

SENATO DELLA REPUBBLICA

————— XVII LEGISLATURA —————

Doc. XV
n. 386

RELAZIONE DELLA CORTE DEI CONTI

AL PARLAMENTO

**sulla gestione finanziaria degli Enti sottoposti a controllo
in applicazione della legge 21 marzo 1958, n. 259**

ISTITUTI FISIOTERAPICI OSPITALIERI (IFO)

(Esercizio 2014)

—————
Comunicata alla Presidenza il 5 maggio 2016
—————

PAGINA BIANCA

INDICE

| | | |
|--|-------------|---|
| Determinazione della Corte dei conti n. 37/2016 del 21 aprile 2016 | <i>Pag.</i> | 3 |
| Relazione sul risultato del controllo eseguito sulla gestione finanziaria degli Istituti Fisioterapici Ospiti- tarieli (I.F.O.) per l'esercizio 2014 | » | 7 |

DOCUMENTI ALLEGATI

Esercizio 2014:

| | | |
|--|---|-----|
| Bilancio consuntivo | » | 46 |
| Relazione sulla gestione | » | 241 |
| Relazione del Collegio sindacale | » | 391 |

PAGINA BIANCA



Corte dei Conti

SEZIONE DEL CONTROLLO SUGLI ENTI

Determinazione e relazione sul risultato del controllo

eseguito sulla gestione finanziaria degli

ISTITUTI

FISIOTERAPICI OSPITALIERI

(IFO)

per l'esercizio 2014

Relatore: Cons. Piergiorgio Della Ventura

Ha collaborato

per l'istruttoria e l'elaborazione dei dati

il dott. Sergio Canale

Determinazione n. 37/2016



La

Corte dei Conti
in
Sezione del controllo sugli enti

nell'adunanza del 21 aprile 2016;

visto il testo unico delle leggi sull'ordinamento della Corte dei conti approvato con r.d. 12 luglio 1934, n. 1214;

vista la legge 21 marzo 1958, n. 259;

visto il decreto del Presidente della Repubblica in data 6 aprile 1961, con il quale l'ente Istituti Fisioterapici Ospitalieri è stato sottoposto al controllo della Corte dei conti;

visto il conto consuntivo dell'ente suddetto, relativo all'esercizio finanziario 2014 nonché le relazioni degli organi amministrativi e del Collegio sindacale, trasmessi alla Corte dei conti in adempimento dell'art.4 della citata legge n. 259 del 1958;

esaminati gli atti;

udito il relatore e, sulla sua proposta, discussa e deliberata la relazione con la quale la Corte, in base agli atti ed agli elementi acquisiti, riferisce alle Presidenze delle due Camere del Parlamento il risultato del controllo eseguito sulla gestione finanziaria dell'Ente per l'esercizio 2014;

ritenuto che dall'esame delle gestioni e della documentazione relative all'esercizio in esame è emerso quanto segue:

- 1) i risultati economici della gestione 2014 degli Istituti Fisioterapici Ospitalieri (IFO) evidenziano, come nei precedenti esercizi, segni di sofferenza dell'ente, testimoniati dal disavanzo di 42,6 milioni di euro, seppure inferiore rispetto al disavanzo di 54,4 milioni del 2013;

MODULARIO
C. C. - 2

MOD. 2



Corte dei Conti

- 2) le perdite, secondo una tendenza già evidenziatasi nel passato, dipendono essenzialmente dalla peculiarità dell'IRCCS Regina Elena e dell'IRCCS San Gallicano, chiamati per fini istituzionali ad esercitare funzioni di alta specificità, relative alla ricerca biomedica, alle prestazioni assistenziali e alla formazione, che comportano costi aggiuntivi rispetto alle altre strutture sanitarie. I contributi straordinari della regione, nel 2014, hanno peraltro raggiunto la cifra di 552 milioni di euro (484 milioni di euro nel 2013);
- 3) il valore della produzione si attesta a 194,2 milioni di euro, registrando, rispetto al 2013, un incremento dell'1,94 per cento, peraltro troppo modesto per incidere in modo significativo sul risanamento dei conti dell'istituto;
- 4) l'aumento dei ricavi è ascrivibile essenzialmente all'incremento delle entrate per prestazioni sanitarie e socio-sanitarie, ancorché la riduzione dei posti letto, a seguito della riorganizzazione della Rete sanitaria regionale ed il trasferimento dell'attività verso regimi maggiormente efficienti nell'uso delle risorse (dal ricovero ordinario al *day hospital* e da questo verso l'ambulatorio) si siano ripercossi sui ricavi stessi;
- 5) la carenza di medici ha indotto gli IFO ad avvalersi di personale a contratto; l'insufficienza di personale tecnico infermieristico è coperta con il ricorso a società esterne;

ritenuto che, assolto così ogni prescritto incumbente, possa, a norma dell'art. 7 della ripetuta legge n. 259 del 1958, darsi corso alla comunicazione alle dette Presidenze, oltre che del conto consuntivo - corredato delle relazioni degli organi amministrativi e di revisione -, della relazione come innanzi deliberata, che alla presente si unisce perché ne faccia parte integrante;

MODULARIO
C. C. - 2

MOD. 2



Corte dei Conti

P. Q. M.

comunica, a norma dell'art. 7 della legge n. 259 del 1958, alle Presidenze delle due Camere del Parlamento, insieme con il conto consuntivo per l'esercizio 2014 – corredato delle relazioni degli organi amministrativi e di revisione – degli Istituti Fisioterapici Ospitalieri, l'unita relazione con la quale la Corte riferisce il risultato del controllo eseguito sulla gestione finanziaria dell'Ente stesso.

ESTENSORE

Piorgiorgio Della Ventura

PRESIDENTE

Enrica Laterza

Depositata in segreteria 29 APR. 2016

PER COPIA CONFORME

IL DIRIGENTE
(Dott. Roberto Zito)

S O M M A R I O

| | |
|--|----|
| PREMESSA..... | 9 |
| 1 IL QUADRO NORMATIVO DI RIFERIMENTO..... | 10 |
| 2 LA MISSIONE STRATEGICA DEGLI ISTITUTI - LA RICERCA TRASLAZIONALE... 11 | |
| 2.1 Bilancio sezionale e ricerca traslazionale..... | 12 |
| 2.2 La razionalizzazione organizzativa | 13 |
| 3 GLI ORGANI ED I LORO COMPENSI..... | 15 |
| 4 IL PERSONALE..... | 19 |
| 4.1 La dotazione organica e i costi del personale. | 19 |
| 5 LA GESTIONE FINANZIARIA, PATRIMONIALE, ED ECONOMICA..... | 21 |
| 5.1 I mezzi di finanziamento | 21 |
| 5.2 Il budget ed i risultati a consuntivo | 23 |
| 5.3 Lo stato patrimoniale. | 23 |
| 5.4 Il conto economico | 25 |
| 5.5 L'azienda farmaceutica "San Gallicano" | 28 |
| 6 CONSIDERAZIONI CONCLUSIVE..... | 29 |

INDICE DELLE TABELLE

| | |
|---|----|
| Tabella 1 - BILANCIO SEZIONALE DELLA RICERCA..... | 12 |
| Tabella 2 - GLI ORGANI..... | 17 |
| Tabella 3 - COMITATI CONSULTIVI..... | 18 |
| Tabella 4 - DOTAZIONE ORGANICA E PERSONALE IN SERVIZIO..... | 19 |
| Tabella 5 - COSTO DEL PERSONALE..... | 20 |
| Tabella 6 - MEZZI DI FINANZIAMENTO..... | 22 |
| Tabella 7 - RAPPORTO BUDGET / CONSUNTIVO..... | 23 |
| Tabella 8 - PATRIMONIO NETTO..... | 23 |
| Tabella 9 - STATO PATRIMONIALE..... | 24 |
| Tabella 10 - CONTO ECONOMICO..... | 26 |
| Tabella 11 - CONTO ECONOMICO DELL'AZIENDA FARMACEUTICA "SAN GALLICANO"..... | 28 |

PREMESSA

Con la presente relazione, resa ai sensi degli artt. 2 e 7 della legge 21 marzo 1958, n. 259, la Corte riferisce sulla gestione degli Istituti Fisioterapici Ospitalieri (I.F.O.) per l'esercizio 2014 e sulle principali vicende intervenute sino a data corrente.

La precedente relazione, relativa alla gestione dell'esercizio 2013, è stata deliberata in data 14 luglio 2015 (Determinazione n. 79/2015)¹.

¹ Cfr. Atti Parlamentari – Camera dei deputati, leg. XVII, Doc. XV, n. 303.

I IL QUADRO NORMATIVO DI RIFERIMENTO

Negli Istituti Fisioterapici Ospitalieri (I.F.O.) confluiscono due distinte unità strutturali aventi diversa origine storica e differenti ambiti nosologici: l'Istituto "Regina Elena" per la ricerca, lo studio e la cura dei tumori e l'Istituto "Santa Maria e San Gallicano" per la ricerca, lo studio e la cura delle dermopatie anche oncologiche o sessualmente trasmesse, entrambi riconosciuti Istituti di ricovero e cura a carattere scientifico (IRCCS) sin dal 1932.

Sulla specificità delle attività gestite e sul quadro normativo del settore, la Corte ha ampiamente riferito nelle precedenti relazioni alle quali si fa rinvio.

Qui basti ricordare come la disciplina concernente gli IRCCS, è definita dal d.lgs. 30 giugno 1993, n. 269, recante il "Riordino degli istituti di ricovero e cura a carattere scientifico", successivamente integrato dal decreto legislativo 16 ottobre 2003, n. 288.

Le nuove disposizioni, oltre ad aver previsto la possibilità per taluni istituti di essere trasformati in fondazioni, hanno demandato alle regioni il compito di emanare le norme relative all'ordinamento dei suddetti Istituti, previo atto di intesa in sede di Conferenza Stato-Regioni.

La regione Lazio, in esecuzione della normativa sopra citata, ha emanato la legge regionale 23 gennaio 2006, n. 2, recante "*Disciplina transitoria degli Istituti di ricovero e cura a carattere scientifico di diritto pubblico non trasformati in fondazioni ai sensi del decreto legislativo 16 ottobre 2003, n. 288*". Tale legge disciplina l'organizzazione, la gestione e il funzionamento degli Istituti IRCCS, nel rispetto del principio della separazione delle funzioni di indirizzo da quelle di gestione.

L'assetto organizzativo degli IFO trova pertanto il suo fondamento nella normativa statale e regionale concernente gli istituti di ricovero e cura a carattere scientifico ed assistenziale.

A norma dell'articolo 4, comma 1, del d.lgs. 30.12.1992, n. 502, come sostituito dal d.lgs. n. 229/1999, è stata inoltre avviata la razionalizzazione del processo di aziendalizzazione degli IRCCS, in coerenza con quello delle aziende ospedaliere del Servizio sanitario nazionale. In conseguenza di ciò, agli istituti di ricovero e cura a carattere scientifico si applicano le disposizioni del decreto citato relative alla dirigenza sanitaria, ai dipartimenti, alla direzione e amministrazione aziendale ed al collegio di direzione.

Gli IFO hanno applicato le disposizioni normative in esame, con successivi atti deliberativi nel corso degli anni, aggiornando il proprio assetto organizzativo e funzionale.

2 LA MISSIONE STRATEGICA DEGLI ISTITUTI — LA RICERCA TRASLAZIONALE

La missione strategica degli Istituti consiste nel perseguire finalità di ricerca prevalentemente clinica e traslazionale², unitamente a prestazioni di ricovero e cura di alta specialità in campo oncologico e dermatologico.

Tale missione monotematica, come più volte ribadito da questa Corte, non può non avere riflessi sugli andamenti economico-finanziari dell'ente, le cui componenti, quali istituti di ricerca a carattere scientifico, non sono confrontabili, quanto alla remunerazione delle prestazioni, con le altre Aziende sanitarie della regione.

Conformemente alle direttive regionali, l'ente ha, comunque, incrementato il processo di razionalizzazione, in termini sia organizzativi sia clinico-assistenziali delle attività di ricovero ed ambulatoriali.

I risultati ottenuti evidenziano un potenziamento delle attività di *day hospital* ma, ancor più, un sensibile aumento delle attività ambulatoriali per esterni.

Attraverso la “Piattaforma di Ricerca Traslazionale” si realizza l'integrazione tra l'attività di ricerca sperimentale e la pratica clinica con un percorso a doppio senso, di collegamento con gli altri dipartimenti sanitari interni all'istituto e con la rete assistenziale.

Gli Istituti hanno assunto pertanto il ruolo di centro di riferimento regionale in virtù di condizioni favorevoli allo sviluppo armonico di nuove conoscenze e competenze tecnologiche per una reale osmosi nei confronti delle altre strutture e degli altri centri di riferimento nel settore delle patologie neoplastiche e dermatologiche a livello nazionale ed internazionale, inseriti in legame strategico con la regione (presidente, assessorato, ASP), il Ministero della Salute (Istituto superiore di sanità e Cnr) e il Ministero dell'istruzione, dell'università e della ricerca.

Ruolo determinante assegnato agli IFO è quello di Hub di macroarea di coordinamento della Rete Oncologica regionale affidato all'Istituto Regina Elena per l'Oncologia ed all'Istituto San Gallicano per la Dermatologia Oncologica.

Uno degli obiettivi prioritari degli IFO è quello di attuare un percorso di utilizzo delle piattaforme di ricerca, oggi consistenti in circa 3.500 mq di laboratori di ricerca di nuova istituzione, in grado di ospitare ricercatori nazionali ed internazionali, senza aumento di costi, ottimizzando ciò che è effettivamente disponibile: spazi, arredi, attrezzature.

² In campo oncologico, la ricerca traslazionale verifica la possibilità di trasformare le scoperte scientifiche che giungono dal laboratorio in applicazioni cliniche, per ridurre l'incidenza e la mortalità per cancro.

Gli IFO operano nelle aree più avanzate della ricerca clinica occupandosi della cura delle patologie tumorali a più elevata incidenza e a più alto impatto sociale.

Le attività – inserite nell’ambito di progetti nazionali ed internazionali – hanno come obiettivi principali la ricerca nei settori dell’epidemiologia, dell’eziologia dei tumori, della trasformazione e progressione neoplastica e delle terapie sperimentali. Vengono svolte inoltre attività di ricerca applicata nella diagnostica biomolecolare e strumentale, in epidemiologia e diagnostica precoce e attuati protocolli standard o innovativi per il trattamento e la riabilitazione del paziente oncologico. Gli IFO realizzano, inoltre, attività di ricerca, volta a sviluppare procedure diagnostiche e terapeutiche innovative e a favorire il rapido trasferimento applicativo delle acquisizioni sperimentali. In tal senso, anche nell’ottica regionale delle reti, si tende a rafforzare i rapporti con il territorio ed i medici di medicina generale, attraverso la realizzazione di accordi intesi a garantire un forte ruolo di prevenzione e la diagnosi precoce delle malattie oncologiche.

Va segnalato inoltre che l’ente, per volontà del Ministero della Salute ed in accordo con la regione Lazio, ha partecipato alla costituzione dell’*Istituto di Alta Specializzazione a carattere Nazionale per la Promozione della Salute delle Popolazioni Migranti ed il Contrasto delle Malattie della Povertà*, finalizzato alla promozione della salute delle dette popolazioni, con compiti di prevenzione, cura, formazione e ricerca sanitaria, in cui confluisce il Centro di riferimento della regione Lazio per la promozione della salute delle popolazioni senza fissa dimora, nomadi e a rischio di emarginazione.

2.1 Bilancio sezionale e ricerca traslazionale

In relazione all’attività di ricerca, gli IFO redigono un bilancio “sezionale” della ricerca, avente la struttura di un conto economico civilistico semplificato, nel quale sono riportati in forma disaggregata i finanziamenti ricevuti ed i costi sostenuti, che si evidenziano nel prospetto n. 1.

Tabella 1 – BILANCIO SEZIONALE DELLA RICERCA

| | 2012 | 2013 | 2014 |
|-------------------------------|------------|------------|------------|
| valore della produzione | 12.734.485 | 10.791.615 | 11.619.781 |
| costi della produzione | 11.741.535 | 10.082.722 | 7.728.938 |
| saldo gestione caratteristica | 992.951 | 708.893 | 3.890.843 |
| oneri diversi | 992.951 | 708.893 | 3.890.843 |

Fonte: IFO

Dai dati esposti emerge la crescita, nel 2014, del valore della produzione (+7,7%), il cui importo è determinato dai contributi (pubblici e privati) per la ricerca.

Di contro i costi subiscono una sensibile diminuzione (-23,3%) con l'effetto di un rilevante incremento del saldo della gestione caratteristica.

Va sottolineato, al riguardo, che la ricerca traslazionale ha anche notevoli implicazioni commerciali, poiché un ampio settore dell'industria biofarmaceutica è interessato allo sviluppo di nuove modalità terapeutiche.

2.2 La razionalizzazione organizzativa

Sulla base delle linee strategiche individuate dalla direzione generale, l'attività sanitaria si è articolata anche per l'anno 2014 in alcuni qualificanti obiettivi di razionalizzazione.

L'obiettivo principale degli Istituti è stato quello di perseguire i dettami della sua missione nel rispetto delle indicazioni regionali (Piano di rientro regionale e leggi finanziarie) e nazionali (Piano Sanitario Nazionale), garantendo l'efficienza nell'impiego delle risorse attraverso un processo volto al continuo miglioramento in termini di livelli di produttività per risorse impiegate ed un livello di assistenza più adeguato, in termini qualitativi oltre che in termini di efficienza dei servizi sanitari erogati, cercando di allineare i valori di produzione ai costi di gestione.

Conformemente alle direttive regionali relative all'appropriatezza dei ricoveri è proseguito il processo di razionalizzazione dell'attività di ricovero ed ambulatoriale, attraverso una sostanziale riduzione del tasso di ospedalizzazione, mediante:

- il trasferimento delle attività inappropriate verso i regimi che consentono una maggiore efficienza nell'uso delle risorse, quindi dal ricovero ordinario verso il day hospital e da questo verso l'ambulatorio, specie per i ricoveri di minore complessità;
- il consolidamento della modalità gestionale secondo il modello di Week Hospital, ospedalizzazione su cinque giorni, su apposite linee guida, per i reparti di degenza medici e chirurgici dell'Istituto San Gallicano e per tre reparti chirurgici dell'Istituto Regina Elena. Tale modalità ha consentito un recupero di risorse in termini di personale infermieristico ed una riduzione dei turni di guardia medica;
- il potenziamento del Day Service (Pacchetti ambulatoriali complessi-PAC e Accorpamenti di prestazioni ambulatoriali-APA), in particolare per quanto riguarda il PAC per l'infusione controllata di farmaci;

- la rimodulazione dell'attività chirurgica, specie per quel che attiene all'impiego e all'utilizzo delle sale operatorie;
- la promozione dell'uso appropriato del ricovero diurno;
- l'ampliamento dell'attività chirurgica del Day Surgery.

E' poi da segnalare come, con una più oculata azione di governo degli oneri sanitari, gli IFO abbiano perseguito anche una nuova razionalizzazione della spesa farmaceutica ospedaliera, che, tuttavia, resta ancora una voce molto consistente nel bilancio dell'ente e difficilmente comprimibile, soprattutto con riferimento ai farmaci oncologici, considerando la missione specialistica dei due Istituti.

3 GLI ORGANI ED I LORO COMPENSI

Sono organi dell'Ente: il Consiglio di indirizzo e verifica (CIV), il direttore generale, il Collegio sindacale, il direttore scientifico³.

Il CIV, composto di 5 membri di cui uno nominato dal presidente della regione con funzioni di presidente dell'organo, determina gli indirizzi e gli obiettivi dell'attività dell'Istituto e verifica la rispondenza delle attività gestite e dei risultati ottenuti rispetto agli obiettivi predeterminati.

Al CIV è demandato il parere obbligatorio in ordine a taluni atti gestionali del direttore generale, quali il Regolamento di organizzazione e funzionamento, il bilancio preventivo e quello consuntivo. Il direttore generale, nominato dal presidente della regione assume la responsabilità della gestione dell'ente. Nello svolgimento delle sue funzioni è coadiuvato dal direttore sanitario e dal direttore amministrativo, le cui nomine rientrano nella sua competenza.

Il Collegio sindacale è composto di 5 membri, di cui tre designati dal presidente della regione, uno dal Ministro della salute ed uno dalla Conferenza permanente regione – Autonomie Locali. Essi vengono individuati nell'ambito dei revisori contabili o tra i funzionari del Ministero dell'economia e delle finanze.

Il direttore scientifico promuove e coordina l'attività di ricerca e gestisce le risorse a ciò destinate. Presiede il Comitato tecnico scientifico ed esprime il proprio parere obbligatorio sugli atti inerenti le attività cliniche e scientifiche e sulla organizzazione del personale medico e paramedico.

In considerazione della peculiarità dell'ente, presso gli IFO operano due distinti direttori scientifici, uno per l'Istituto Regina Elena e l'altro per l'Istituto Santa Maria e San Gallicano.

Inoltre risultano istituiti presso l'ente due Comitati, con funzioni consultive e di supporto:

- il Comitato tecnico scientifico, con funzioni consultive, composto di dieci membri, oltre il direttore scientifico che lo presiede, di cui otto individuati tra il personale dirigenziale dell'Istituto e due esperti esterni. Il Comitato formula anche pareri e proposte sui programmi scientifici e di ricerca;
- il Comitato etico, nominato dal CIV, composto dai seguenti membri: il direttore scientifico, il direttore sanitario, il responsabile della farmacia, due esperti in bioetica, un esperto in materie giuridiche, un rappresentante delle organizzazioni degli utenti ed

³ La legge regionale 23 gennaio 2006 n. 2, disciplina la durata degli organi dell'ente. Nello specifico: il CIV dura in carica per un periodo massimo di cinque anni; l'incarico del direttore generale ha una durata non inferiore a tre anni e non superiore a cinque anni; il Collegio sindacale dura in carica tre anni; l'incarico del direttore scientifico ha durata quinquennale. Per quanto concerne il Comitato tecnico scientifico, i componenti cessano dalla carica allo scadere del mandato del direttore scientifico, mentre il Comitato etico dura in carica fino all'insediamento del consiglio successivo a quello che ha provveduto alla relativa nomina.

uno delle organizzazioni sindacali. Il Comitato valuta i programmi di sperimentazione scientifica e terapeutica e fornisce pareri sulle questioni formulate dal direttore generale e dal direttore scientifico.

Come già riferito nella precedente relazione di questa Corte, nel corso del 2014 è stato disposto, con decreto della giunta regionale del Lazio del 1 aprile 2014, n. 158, il commissariamento dell'Istituto, in esecuzione dei Piani Operativi regionali, che prevedono l'accorpamento dell'ente con l'Istituto nazionale per le malattie infettive "Lazzaro Spallanzani" di Roma.

Alla data di redazione della presente relazione, tuttavia, gli IFO risultano ancora commissariati mentre l'iter relativo all'accorpamento con l'Istituto Spallanzani è, di fatto, sospeso.

Il Commissario straordinario degli IFO è stato nominato con provvedimento del Presidente della regione Lazio del 9 aprile 2014. Il suddetto provvedimento di nomina del Commissario ha disposto che allo stesso venga corrisposto un compenso determinato nella misura spettante al direttore generale di uno dei due Istituti di ricerca, in conformità alle disposizioni di cui all'articolo 5 della legge regionale n. 2 del 2006. Ciò ha comportato l'aumento del compenso di diritto spettante al predetto Commissario straordinario e, conseguentemente, agli altri organi dell'ente i cui compensi sono parametrati, ai sensi della citata normativa regionale, a quello del direttore generale.

La legge regionale 23 gennaio 2006, n. 2 dispone infatti, all'art. 6, che il trattamento economico del direttore scientifico sia commisurato, come limite massimo, a quello del direttore generale dell'Istituto. Ai sensi del successivo art. 7 della citata normativa regionale, ai componenti del collegio sindacale spetta un'indennità annua lorda pari al dieci per cento del trattamento economico del direttore generale. Per il presidente del predetto organo, tale emolumento è maggiorato rispetto a quello spettante ai componenti.

Di seguito si riporta la tabella con l'indicazione della data di nomina ed i compensi degli organi dell'Ente e quelli effettivamente percepiti.

Tabella 2 - GLI ORGANI

| ORGANO | Data nomina o rinnovo | COMPENSI PERCEPITI | | |
|--|-------------------------|--------------------|---------|---------|
| | | 2012 | 2013 | 2014 |
| Presidente CIV | 06/12/2013 | 0 | 0 | 3.940 |
| Direttore generale/Commissario straordinario | 17/01/2011 - 09/04/2014 | 123.950 | 123.950 | 143.317 |
| Collegio Sindacale di cui | 13/02/2012 | 62.510 | 70.922 | 75.642 |
| Presidente | | 13.122 | 14.874 | 17.275 |
| Componente | | 13.760 | 12.394 | 14.641 |
| Componente | | 13.760 | 12.394 | 14.641 |
| Componente | | 10.934 | 15.630 | 16.710 |
| Componente | | 10.934 | 15.630 | 16.710 |
| Direttore Scientifico I.R.E. | 01/11/2011 | 123.950 | 123.950 | 146.357 |
| Direttore Scientifico I.S.G. | 01/12/2011 | 123.950 | 123.950 | 146.357 |

I dati della tabella n. 2, trasmessi dagli IFO, evidenziano, come riferito, che i compensi spettanti agli organi, a decorrere dal 9 aprile 2014 risultano aumentati e, quindi, anche i compensi percepiti risultano maggiori rispetto all'esercizio precedente.

L'articolo 2, comma 5, della legge regionale 14 luglio 2014 n. 7 ha fissato l'importo del compenso per il presidente del consiglio di indirizzo e verifica, determinandolo in una percentuale del compenso del direttore generale. Per l'anno in esame tale compenso è pari a 8.522 euro; poiché la legge regionale è entrata in vigore dal 15 luglio, allo stesso è stata corrisposta in proporzione allo svolgimento dell'incarico.

Per quanto attiene ai compensi dei componenti il Collegio sindacale, si precisa che due componenti risultano essere liberi professionisti e che pertanto i rispettivi compensi sono gravati dagli oneri di legge (Iva e Cassa previdenziale).

Tabella 3 - COMITATI CONSULTIVI

| COMITATO | Data nomina e/o rinnovo | COMPENSO | | |
|------------------------------|-------------------------|----------|--------|--------|
| | | 2012 | 2013 | 2014 |
| Comitato Tecnico Scientifico | 31/01/2012 | 0 | 0 | 0 |
| Comitato Etico | 23/02/2011 | 9.916 | 22.800 | 27.900 |

La tabella 8 indica i compensi degli organi consultivi. Per quanto riguarda in particolare il Comitato tecnico scientifico, la regione Lazio, con nota del 23 maggio 2011, richiamando una nota del Commissario per la realizzazione del piano di rientro del disavanzo nel settore sanitario datata 2 marzo 2010, ha disposto, attesa la situazione finanziaria dell'ente, che ai componenti del predetto Comitato spetti esclusivamente il rimborso delle spese di viaggio sostenute per l'esercizio della loro funzione. Peraltro il Comitato etico mostra un aumento dei compensi che passano da 9.916 euro del 2012 a 22.800 euro del 2013 per attestarsi, nell'anno in esame a 27.900 euro. Al riguardo l'ente riferisce che si tratta di somme liquidate nel corso del 2015, ma di competenza del 2014.

4 IL PERSONALE

Con riferimento alla gestione del personale, gli IFO hanno proseguito nella politica di contenimento dei costi.

Nella persistente vigenza del blocco delle assunzioni e del turn-over del personale dipendente e convenzionato ed in assenza di deroghe da parte regionale, gli IFO hanno continuato ad avvalersi, per quanto riguarda la dirigenza medica, di personale a contratto previa acquisizione della autorizzazione regionale. Per ciò che concerne il personale di comparto (infermieri e tecnici di laboratorio), l'ente si è avvalso prevalentemente di società esterne, al fine di garantire le attività assistenziali di primaria importanza.

4.1 La dotazione organica e i costi del personale.

La dotazione organica degli IFO e la consistenza del personale effettivo al 31.12.2014 sono evidenziate nella tabella 4, che mostra la costante flessione del personale in servizio, passato da 1.040 unità del 2012 a 1.019 unità del 2013 per attestarsi, nel 2014, a 998 unità, a fronte di una dotazione organica di 1.320 unità.

Tabella 4 - DOTAZIONE ORGANICA E PERSONALE IN SERVIZIO

| | Dotazione Organica | 2012 | | 2013 | | 2014 | |
|--------------------------|--------------------|----------------|--------------|----------------|--------------|----------------|--------------|
| | | Tempo indeter. | Tempo deter. | Tempo indeter. | Tempo deter. | Tempo indeter. | Tempo deter. |
| Dirigenza medica | 319 | 255 | 7 | 249 | 6 | 247 | 1 |
| Dirigenza sanitaria | 57 | 45 | 1 | 45 | 1 | 45 | 0 |
| Dirigenza tecnica | 4 | 4 | 0 | 4 | 0 | 4 | 0 |
| Dirigenza professionale | 2 | 2 | 1 | 2 | 1 | 3 | 0 |
| Dirigenza amministrativa | 8 | 5 | 1 | 6 | 1 | 7 | 0 |
| Dipendenti comparto | 930 | 706 | 13 | 692 | 12 | 672 | 19 |
| TOTALE | 1.320 | 1.017 | 23 | 998 | 21 | 978 | 20 |
| TOTALE GENERALE | | 1.040 | | 1.019 | | 998 | |

Per ciò che concerne il costo del personale, esso si attesta a 58,9 milioni di euro (60,2 milioni di euro nel 2013) con una diminuzione del 2,2 per cento rispetto al precedente esercizio, dovuta in larga parte alla minor consistenza del personale in servizio.

Al riguardo va segnalato che l'importo registrato nell'esercizio in esame risulta essere entro i limiti imposti dall'art. 2, comma 71, della legge 23 dicembre 2009 n. 191 e succ. mod., il quale ha previsto, anche per gli enti del servizio sanitario nazionale, che il costo del personale non sia superiore a quello sostenuto nel 2004 diminuito dell'1,4%.

Tabella 5 - COSTO DEL PERSONALE

| <i>in migliaia di euro</i> | 2012 | 2013 | Var. % | 2014 | Var. % |
|---------------------------------------|---------------|---------------|-------------|---------------|-------------|
| Personale Ruolo Sanitario | 51.849 | 50.575 | -2,5 | 49.248 | -2,6 |
| personale dirigente | 32.396 | 31.657 | -2,3 | 30.542 | -3,5 |
| personale comparto | 19.453 | 18.918 | -2,8 | 18.706 | -1,1 |
| Personale Ruolo Professionale | 309 | 349 | 12,9 | 336 | -3,7 |
| personale dirigente | 220 | 258 | 17,3 | 247 | -4,3 |
| personale comparto | 89 | 91 | 2,2 | 89 | -2,2 |
| Personale Ruolo Tecnico | 3.476 | 3.299 | -5,1 | 3.372 | 2,2 |
| personale dirigente | 218 | 234 | 7,3 | 278 | 18,8 |
| personale comparto | 3.259 | 3.065 | -6 | 3.094 | 0,9 |
| Personale Ruolo Amministrativo | 6.080 | 5.995 | -1,4 | 5.948 | -0,8 |
| personale dirigente | 585 | 570 | -2,6 | 596 | 4,6 |
| personale comparto | 5.495 | 5.425 | -1,3 | 5.352 | -1,3 |
| TOTALE | 61.714 | 60.218 | -2,4 | 58.904 | -2,2 |

Stabile il costo medio che, anche nel 2014, si attesta su un valore di poco superiore ai 59 mila euro.

5 LA GESTIONE FINANZIARIA, PATRIMONIALE, ED ECONOMICA

L'attività di ricerca è finanziata a valere sugli stanziamenti di cui all'art. 12, comma 2, del decreto legislativo 30 dicembre 1992, n. 502 e successive modificazioni, nonché dalla regione e da altri organismi pubblici e privati. Nella ripartizione dei fondi di cui al citato decreto legislativo n. 502/1992, sono riservate apposite quote, annualmente stabilite dal Ministero della Salute, per il finanziamento dell'attività di ricerca scientifica.

L'attività assistenziale è finanziata dalla regione Lazio, in base ai tetti di spesa ed ai volumi di attività predeterminati annualmente dalla programmazione regionale nonché sulla base di funzioni concordate con il Commissario straordinario in attuazione del Nuovo Patto per la Salute per il triennio 2014-2016, sottoscritto il 3 luglio 2014⁴.

Gli Istituti di ricerca sono tenuti ad informare la propria attività a criteri di efficacia, efficienza ed economicità ed a rispettare i vincoli di bilancio attraverso l'equilibrio tra ricavi e costi.

In riferimento alla struttura ed al contenuto del bilancio, gli Istituti Fisioterapici Ospitalieri, così come peraltro affermato dal Collegio sindacale nella propria Relazione al bilancio, hanno redatto il documento contabile 2014 nel rispetto della vigente normativa nazionale, in particolare del decreto legislativo n. 118 del 2011, e delle indicazioni regionali.

Le prestazioni sanitarie a residenti nella regione Lazio e a residenti di altre Regioni sono state inserite nel sistema informativo della sanità della regione Lazio.

5.1 I mezzi di finanziamento

Il finanziamento dell'Ente è assicurato, come appena precisato, oltre che dalle prestazioni effettuate da:

- a) regione Lazio, per gli oneri afferenti alla attività assistenziale;
- b) Ministero della Salute, per l'attività della ricerca scientifica, sia corrente che finalizzata, ai sensi del D.P.R. n. 617/1980 e del decreto legislativo n. 269/1993.

Dalla tabella 6 si desume una crescita dei mezzi di finanziamento dell'8,12 per cento nel 2014, dopo la flessione dello 0,8% registrata nel 2013 rispetto alla gestione 2012.

⁴ Si tratta dell'accordo finanziario e programmatico tra Governo e Regioni, su spesa e programmazione del Servizio Sanitario Nazionale, finalizzato a migliorare la qualità dei servizi, a promuovere l'adeguatezza delle prestazioni e a garantire l'uniformità del sistema.

Tabella 6 - MEZZI DI FINANZIAMENTO

| | 2012 | 2013 | Var. % | 2014 | Var. % |
|--|--------------------|--------------------|-------------|--------------------|-------------|
| Contributi dalla regione | 12.747.959 | 11.677.298 | -8,4 | 11.747.362 | 0,60 |
| Contributi per ricerca corrente | 6.596.641 | 5.000.404 | -24,2 | 4.837.605 | -3,26 |
| Contributi per ricerca finalizzata | 3.740.470 | 760.523 | -79,67 | 1.998.465 | 162,78 |
| Contributi da altri enti pubblici | 0 | 1.186.370 | 100 | 540.766 | -54,42 |
| Risorse da privati per specifici programmi di ricerca | 5.616.435 | 3.844.218 | -31,55 | 4.242.945 | 10,37 |
| Ricavi per prestazioni sanitarie e sociosanitarie | 95.123.252 | 100.144.913 | 5,28 | 109.292.878 | 9,13 |
| Ricavi da compartecipazione alle spese per prestazioni sanitarie | 4.533.847 | 4.479.531 | -1,2 | 4.211.565 | -5,98 |
| Altri proventi | 503.196 | 740.429 | 47,15 | 1.344.081 | 81,53 |
| TOTALE | 128.861.800 | 127.833.686 | -0,8 | 138.215.667 | 8,12 |

In particolare, i contributi della regione risultano pressoché stabili (+0,6%); in sensibile aumento i contributi relativi alla ricerca finalizzata (+162,78%), mentre appaiono ancora in contrazione quelli relativi alla ricerca corrente (-3,26%).

Le risorse da privati per specifici programmi di ricerca, dopo la flessione del 2013 rispetto al 2012, risultano in aumento (+10,37%), mentre i ricavi da compartecipazione per prestazioni sanitarie evidenziano una diminuzione (-5,98%). I ricavi per prestazioni sanitarie e sociosanitarie, che rappresentano quasi l'80 per cento di tutti i mezzi di finanziamento, mostrano un *trend* in continua crescita, attestandosi, a fine periodo, a 109,3 milioni di euro, con un incremento percentuale del 9,13. L'aumento dei mezzi di finanziamento ha avuto riflessi anche sul risultato del conto economico dell'esercizio che - pur continuando ad essere negativo, presenta un disavanzo (-42,6 milioni di euro) minore di quello dell'anno precedente. In tale contesto la regione è comunque dovuta intervenire per la parziale copertura delle perdite con contributi straordinari.

In siffatto quadro, le attività di gestione devono essere indirizzate ad aumentare l'autofinanziamento ed il rispetto del rapporto costi/ricavi fissato nella programmazione annuale, come sarà analizzato nelle voci che compongono il netto patrimoniale.

Questa Corte - come anche fatto presente nelle precedenti relazioni - ritiene infatti che per poter raggiungere l'equilibrio economico siano necessari adeguati finanziamenti delle funzioni assistenziali, tenuto anche conto che le relative prestazioni vengono erogate da centri di eccellenza a valenza nazionale.

5.2 Il budget ed i risultati a consuntivo

La tabella che segue espone in sintesi il confronto tra il budget autorizzato dalla regione ed i valori di consuntivo per l'anno 2014.

Tabella 7 - RAPPORTO BUDGET / CONSUNTIVO

| | budget 2014 | consuntivo 2014 | delta su budget 2014 |
|-------------------------|-------------|-----------------|----------------------|
| valore della produzione | 137.612.452 | 157.813.702 | 20.201.250 |
| costo della produzione | 182.061.148 | 193.559.279 | 11.498.131 |
| risultato d'esercizio | -50.470.983 | -42.577.645 | 7.893.338 |

Fonti Dati IFO elaborati dalla Corte dei conti

Dall'analisi dei dati si rileva che gli importi riferiti sia al valore che al costo della produzione risultano essere più alti rispetto al budget autorizzato; l'aumento più che proporzionale del valore della produzione rispetto ai costi, ha determinato un risultato negativo inferiore a quello previsto nel budget.

In un contesto che vede la regione Lazio soggetta a commissariamento per l'attuazione del Piano di Rientro, il rispetto del vincolo di budget fissato dalla regione stessa, soprattutto sul versante dei costi, risulta obiettivo prioritario pur tenendo presente l'esigenza di garantire i livelli essenziali di assistenza ai cittadini, nel rispetto dei principi sanciti dall'art. 32 della Costituzione.

5.3 Lo stato patrimoniale.

Nell'anno di referto, il netto patrimoniale cresce del 21,5 per cento, passando da circa 66 milioni di euro a poco più di 80 milioni di euro.

Tabella 8 - PATRIMONIO NETTO

| | 2012 | 2013 | 2014 |
|--------------------------------|-------------------|-------------------|-------------------|
| Fondo di dotazione | 89.011 | 89.011 | 89.011 |
| Finanziamenti per investimenti | 150.700.548 | 146.354.022 | 135.475.090 |
| Donazioni e lasciti | 50.600 | 50.600 | 50.600 |
| Contributi per ripiani perdite | 426.106.196 | 484.033.125 | 551.651.376 |
| (Perdite) portate a nuovo | -450.284.964 | -510.136.791 | -564.566.228 |
| (Perdite) dell'esercizio | -59.740.091 | -54.429.437 | -42.577.645 |
| TOTALE | 66.921.300 | 65.960.530 | 80.122.204 |

Dalla tabella emerge una costante flessione dei finanziamenti per investimenti a fronte di una crescita rilevante dei contributi per ripiani di perdite, che nel 2014 hanno raggiunto il volume di 551,7 milioni di euro (484 milioni nel 2013).

In aumento anche il trend delle perdite portate a nuovo, che nel 2014 si attestano sulla cifra di 564,6 milioni di euro, mentre diminuisce, attestandosi a 42,6 milioni di euro, il volume delle perdite d'esercizio (-59,7 milioni nel 2012, -54,4 milioni nel 2013).

La tabella 9 espone la situazione patrimoniale degli IFO nell'anno in esame, in raffronto con i due esercizi precedenti.

Tabella 9 - STATO PATRIMONIALE

| ATTIVITÀ | | | |
|-------------------------------------|--------------------|--------------------|--------------------|
| IMMOBILIZZAZIONI | 2012 | 2013 | 2014 |
| <i>immobilizzazioni immateriali</i> | 2.373.837 | 2.004.051 | 1.466.121 |
| <i>immobilizzazioni materiali</i> | 167.986.501 | 161.445.903 | 151.015.108 |
| TOTALE IMMOBILIZZAZIONI | 170.360.338 | 163.449.954 | 152.481.229 |
| ATTIVO CIRCOLANTE | | | |
| <i>rimanenze</i> | 1.946.513 | 1.788.158 | 2.101.672 |
| <i>crediti</i> | 21.398.944 | 21.756.756 | 20.358.890 |
| <i>disponibilità liquide</i> | 272.984 | 207.895 | 207.861 |
| TOTALE ATTIVO CIRCOLANTE | 23.618.441 | 23.752.809 | 22.668.423 |
| RATEI E RISCONTI | 4.678 | 982.873 | 945.378 |
| TOTALE ATTIVITÀ | 193.983.457 | 188.185.636 | 176.095.030 |
| PASSIVITÀ | | | |
| PATRIMONIO NETTO | 66.921.300 | 65.960.530 | 80.122.204 |
| FONDI RISCHI ED ONERI | 9.937.747 | 11.830.589 | 16.582.679 |
| DEBITI | 116.115.985 | 109.230.604 | 77.146.838 |
| RATEI E RISCONTI | 1.008.425 | 1.163.912 | 2.243.308 |
| TOTALE PASSIVITÀ | 193.983.457 | 188.185.635 | 176.095.029 |

Tra le attività, il valore delle immobilizzazioni immateriali passa da 2 milioni a 1,5 milioni (-26,8%) in ragione degli ammortamenti.

In diminuzione le immobilizzazioni materiali il cui andamento è da attribuire agli ammortamenti sugli immobili e sulle attrezzature sanitarie.

Stabile, sia pur in lieve flessione, l'attivo circolante che si attesta a 22,7 milioni di euro nel 2014 (-4,6%). Nell'ambito di tale voce patrimoniale crescono le rimanenze (+17,5%) e flettono i crediti (-

6,4%). Le rimanenze risultano suddivise in rimanenze sanitarie (1,9 milioni di euro) e non sanitarie (euro 164.346). Rispetto all'esercizio precedente, le prime crescono del 29 per cento, mentre le seconde subiscono un decremento del 42 per cento.

Per quanto riguarda le disponibilità liquide, pari a 207.861 euro, si rileva dal verbale del Collegio sindacale di approvazione del consuntivo in esame che 157.874 euro sono stati oggetto di pignoramento. I crediti, in lieve diminuzione rispetto all'esercizio precedente, derivano per la maggior parte da obbligazioni nei confronti dello Stato (3 milioni), della regione (6 milioni) e "verso altri" (9,5 milioni). A tal riguardo va segnalato, come peraltro evidenziato anche dal Collegio sindacale nel verbale innanzi citato, che l'ente non ha istituito il fondo svalutazione crediti, nonostante molti di essi risalgano all'esercizio 2010 e precedenti. Nel merito questa Corte ritiene che l'ente debba effettuare un accurato esame dei propri crediti al fine di valutarne il grado di esigibilità e, al contempo, istituire il citato fondo così come previsto dalle disposizioni del codice civile e della specifica normativa per gli enti del settore sanitario.

Nel passivo, risulta in aumento il patrimonio netto, mentre rilevano i Fondi per rischi ed oneri che passano da 11,8 milioni del 2013 a 16,6 milioni nell'anno in esame (+40,2%). In tali fondi, oltre a quelli relativi al contenzioso dei fornitori di beni e servizi o del personale degli IFO e per contenziosi di carattere tributario, si distingue l'accantonamento per 11 milioni di euro relativo a quote inutilizzate di contributi finalizzati per la ricerca.

Tra le passività flettono i debiti (-29,4%) che sono esposti in bilancio per 77 milioni di euro (109 nel 2013) relativi prevalentemente a impegni verso i fornitori.

Queste sofferenze sono dovute, sostanzialmente, alla precaria situazione finanziaria in cui versa l'Ente.

5.4 Il conto economico

La tabella che segue espone il conto economico degli IFO, relativo al triennio 2012-2014.

Tabella 10 - CONTO ECONOMICO

| | 2012 | 2013 | var. % | 2014 | var. % |
|---|--------------------|--------------------|---------------|--------------------|---------------|
| VALORE DELLA PRODUZIONE | | | | | |
| <i>contributi in conto esercizio</i> | 28.701.505 | 22.474.113 | -21,7 | 23.424.643 | 4,23 |
| <i>rettifica contributi in conto esercizio per destinazione ad investimenti</i> | -777.629 | -939.918 | 20,87 | -953.134 | 1,41 |
| <i>proventi e ricavi diversi</i> | 503.196 | 740.429 | 47,15 | 1.344.081 | 81,53 |
| <i>concorsi, recuperi, rimborsi per attività tipiche</i> | 1.493.312 | 1.978.191 | 32,47 | 1.193.658 | -39,66 |
| <i>compartecipazione alla spesa per prestazioni sanitarie</i> | 4.533.847 | 4.479.531 | -1,2 | 4.211.565 | -5,98 |
| <i>contributi in c/c imputata nell'esercizio</i> | 11.756.970 | 12.626.023 | 7,39 | 13.703.931 | 8,54 |
| <i>ricavi e proventi per prestazioni socio sanitarie</i> | 95.123.252 | 100.144.913 | 5,28 | 109.292.878 | 9,13 |
| <i>utilizzo fondi per quote inutilizzate contributi vincolati esercizi precedenti</i> | 0 | 1.201.916 | | 5.596.081 | 365,60 |
| TOTALE VALORE DELLA PRODUZIONE | 141.334.453 | 142.705.198 | 0,97 | 157.813.703 | 10,59 |
| COSTI DELLA PRODUZIONE | | | | | |
| <i>acquisti di beni</i> | 51.026.140 | 55.578.763 | 8,92 | 60.664.311 | 9,15 |
| <i>acquisti di servizi</i> | 45.698.080 | 43.009.474 | -5,88 | 40.166.032 | -6,61 |
| <i>manutenzione e riparazione</i> | 11.328.965 | 11.270.169 | -0,52 | 7.223.672 | -35,90 |
| <i>godimento di beni di terzi</i> | 980.351 | 738.476 | -24,67 | 629.939 | -14,70 |
| <i>personale</i> | 61.714.907 | 60.217.637 | -2,43 | 58.902.995 | -2,18 |
| <i>oneri diversi di gestione</i> | 2.349.908 | 1.860.139 | -20,84 | 1.940.844 | 4,34 |
| <i>ammortamento delle immobilizzazioni immateriali</i> | 323.114 | 571.127 | 76,76 | 566.835 | -0,75 |
| <i>ammortamento dei fabbricati</i> | 6.816.735 | 6.887.212 | 1,03 | 6.929.042 | 0,61 |
| <i>ammortamento delle immobilizzazioni materiali</i> | 5.009.419 | 5.431.410 | 8,42 | 6.450.276 | 18,76 |
| <i>variazione delle rimanenze</i> | 1.076.201 | 158.355 | -85,29 | 313.514 | 97,98 |
| <i>accantonamenti tipici dell'esercizio</i> | 6.234.582 | 4.775.990 | -23,4 | 10.398.847 | 117,73 |
| TOTALE COSTI DELLA PRODUZIONE | 192.558.402 | 190.498.752 | -1,07 | 194.186.307 | 1,94 |
| DIFFERENZA | -51.223.949 | -47.793.555 | -6,7 | -35.745.576 | -25,21 |
| PROVENTI ED ONERI FINANZIARI | | | | | |
| <i>interessi attivi ed altri proventi</i> | 7.244 | 406 | -94,4 | 334 | -17,7 |
| <i>interessi passivi</i> | -673.462 | -415.015 | -38,38 | -372.680 | -10,2 |
| TOTALE PROVENTI ED ONERI FINANZIARI | -666.218 | -414.609 | -37,77 | -372.346 | -10,2 |
| PROVENTI ED ONERI STRAORDINARI | | | | | |
| <i>proventi straordinari</i> | 755.305 | 229.678 | -69,59 | 1.132.714 | 393,2 |
| <i>oneri straordinari</i> | -3.048.816 | 721.038 | -123,7 | 1.958.834 | 171,7 |
| TOTALE PROVENTI ED ONERI STRAORDINARI | -2.293.511 | -491.360 | -78,58 | -826.120 | 68,1 |
| RISULTATO PRIMA DELLE IMPOSTE | -54.183.678 | -48.699.524 | -10,12 | -36.944.042 | -24,1 |
| IMPOSTE E TASSE | | | | | |
| <i>imposte sul reddito dell'esercizio</i> | 520.126 | 541.396 | 4,09 | 549.517 | 1,5 |
| <i>imposte sulle attività produttive</i> | 5.036.287 | 5.188.518 | 3,02 | 5.084.085 | -2,0 |
| TOTALE IMPOSTE E TASSE | 5.556.413 | 5.729.914 | 3,12 | 5.633.602 | -1,7 |
| PERDITA D'ESERCIZIO | -59.740.091 | -54.429.438 | -8,89 | -42.577.644 | -21,8 |

Come si è già detto, l'esercizio 2014 chiude con un disavanzo di 42,6 milioni di euro, (-54,4 milioni di euro nel 2013), con conseguenti effetti sul valore del patrimonio netto (cfr. la precedente tabella n. 9).

Il valore della produzione si incrementa del 10,6 per cento ed è pari, al 31.12.2014, a 157,8 milioni di euro.

I costi della produzione, dopo la flessione del 2013 (-1,07%), crescono lievemente attestandosi a 194,2 milioni di euro. Tra questi, oltre al costo del personale, vanno segnalati i costi per acquisto di beni e servizi che assorbono circa il 52% dei costi totali dell'ente. Al riguardo, relativamente ai costi per acquisto di beni, il maggior importo registrato nell'anno in esame è da attribuire all'aumentato costo dei medicinali oncologici. Per ciò che concerne gli acquisti per servizi, in flessione rispetto al 2013, i dati di bilancio evidenziano una diminuzione dei costi di quelli non sanitari, mentre sono pressoché stabili gli acquisti per servizi sanitari.

Il *surplus* dei costi rispetto ai ricavi dà luogo pertanto ad una gestione caratteristica negativa per 35,7 milioni di euro. Il saldo della gestione finanziaria (-372 migliaia di euro) nonché quello della gestione straordinaria (-826 migliaia di euro) continuano a mostrare un trend negativo persistente.

Le perdite subite dall'IFO, parzialmente coperte a mezzo di contributi straordinari (551,7 milioni di euro), ripropongono il tema del ripristino dell'equilibrio di bilancio, anche attraverso l'intensificazione di meccanismi di autofinanziamento. Ciò secondo quanto prescritto dalla normativa di settore, dal Patto per la salute e dalle Leggi di stabilità degli ultimi anni, che obbligano la regione a predisporre programmi operativi coerenti con gli obiettivi finanziari programmati (fra cui la diminuzione del disavanzo) attraverso l'attuazione di idonee azioni gestionali, rivolte al raggiungimento dell'equilibrio.

5.5 L'azienda farmaceutica "San Gallicano"

Come già riferito nelle precedenti relazioni, l'ente gestisce in forma diretta la farmacia esterna "San Gallicano".

Si riporta di seguito il conto economico della stessa per l'anno 2014. Il documento contabile è allegato al bilancio d'esercizio dell'ente.

Come si rileva dalla tabella 11, il risultato di esercizio mostra una ripresa nell'anno in esame, in cui si attesta a 82.032 euro (-14.061 euro nel 2013).

Il rilevante miglioramento rispetto all'esercizio precedente è determinato prevalentemente dall'aumento più che proporzionale dei ricavi rispetto ai costi.

Tabella 11 - CONTO ECONOMICO DELL'AZIENDA FARMACEUTICA "SAN GALLICANO"

| | 2012 | 2013 | 2014 |
|---|----------------|----------------|----------------|
| RICAVI (A) | | | |
| Vendita da banco | 556.016 | 600.137 | 674.257 |
| Rimborsi | 2.145 | 4.713 | 4.217 |
| TOTALE RICAVI | 558.161 | 604.850 | 678.474 |
| COSTI (B) | | | |
| Acquisto materiale sanitario | 454.101 | 449.952 | 456.883 |
| Acquisto materiali diagnostici | 504 | 2.747 | 0 |
| Competenze personale esterno | 105.600 | 89.439 | 78.171 |
| Personale | 0 | 0 | 20.363 |
| Manutenzione attrezzature tecniche | 435 | 223 | 0 |
| Servizi non sanitari | 3.663 | 11.452 | 3.557 |
| Utenze | 3.041 | 4.354 | 5.205 |
| Spese diverse | 1.199 | 965 | 13 |
| Acquisto materiali non sanitari | 824 | 595 | 740 |
| Variazioni rimanenze materiali di consumo | -21.970 | 41.642 | 18.983 |
| Acquisto reagenti | 570 | 535 | 356 |
| TOTALE COSTI | 547.967 | 601.904 | 584.271 |
| Ammortamenti | 3.827 | 6.060 | 5.816 |
| DIFFERENZA | 6.367 | -3.113 | 88.387 |
| PROVENTI ED ONERI FINANZIARI | -5.028 | -711 | -3.098 |
| RETTIFICHE DI VALORE | -5.198 | -5.202 | -438 |
| IMPOSTE D'ESERCIZIO | 3.448 | 5.035 | 2.819 |
| RISULTATO D'ESERCIZIO | -7.307 | -14.061 | 82.032 |

6 CONSIDERAZIONI CONCLUSIVE

La peculiarità degli IFO va individuata nella coesistenza in un unico complesso di due IRCCS pubblici, l'Istituto Regina Elena per la ricerca, lo studio e la cura dei tumori e l'Istituto San Gallicano specializzati nella cura delle dermopatie, in particolare oncologiche e professionali.

Va sottolineato peraltro che la “specialità” degli IFO discende direttamente dalla normativa di settore, tanto è vero che la legge regionale 23 gennaio 2006, n. 2, definisce espressamente gli IRCCS quali “Enti pubblici a rilevanza nazionale che svolgono, secondo indicatori di eccellenza, funzioni di alta specialità relative alla ricerca biomedica, alle prestazioni assistenziali ed alla formazione”.

L'esercizio 2014 chiude ancora in disavanzo (-42,6 milioni) anche se minore rispetto all'esercizio precedente.

I contributi erogati dalla regione a parziale ripiano delle perdite risultano aumentati, raggiungendo la cifra di 551,7 milioni di euro (484 milioni di euro nel 2013).

Il netto patrimoniale cresce – nonostante il risultato negativo - passando da circa 66 milioni di euro del 2013 a 80 milioni di euro, per effetto dei contributi per ripiano perdite e dei finanziamenti per investimenti.

La liquidità esposta nella parte attiva della situazione patrimoniale risulta assoggettata a pignoramento per il pagamento, per lo più, di fatture inevase.

La difficile situazione finanziaria evidenziata nel referto appare ormai strutturale in quanto, come era stato più volte messo in luce nelle precedenti relazioni, la regione Lazio da una parte riconosceva la “specificità” degli IFO e dall'altra provvedeva soltanto a posteriori, a mezzo di contributi straordinari, al ripiano parziale delle perdite e alla copertura dei maggiori costi che a tale specificità conseguivano e da cui derivano i disavanzi strutturali d'esercizio.


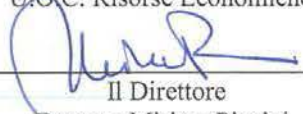
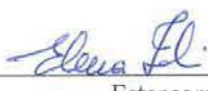




La Corte ribadisce che, alla luce anche del commissariamento da parte della regione Lazio per l'attuazione del Piano di rientro dei disavanzi del settore sanitario, si appalesi prioritario il rispetto del vincolo di *budget* fissato dalla regione stessa sul versante dei costi, pur tenendo presente l'esigenza di garantire i livelli essenziali di assistenza ai cittadini, nel rispetto dei principi sanciti dall'art. 32 della Costituzione.

Continua a sussistere la necessità - pur nelle oggettive difficoltà in cui gli IFO sono costretti ad esercitare la funzione medica ospedaliera e di ricerca - che essi perseverino nelle misure di contenimento della spesa, rapportando le uscite alle risorse disponibili e, nel contempo, diano impulso ai meccanismi di autofinanziamento per il raggiungimento di accettabili margini di autosufficienza.

A tale ultimo proposito, vale ancora una volta richiamare l'attenzione dell'Ente sulle prescrizioni contenute nell'art. 6 del decreto legislativo n. 288/2003, secondo le quali gli IRCCS *“debbono uniformare la propria attività a criteri di efficacia, efficienza ed economicità”*.

A handwritten signature in black ink, appearing to be 'P. Bellizzi', located on the right side of the page.



| | |
|--|--|
| DELIBERAZIONE N. 506 DEL 09 LUG. 2015 | |
| OGGETTO: Modifica deliberazione n. 416 del 10 giugno 2015 concernente "Approvazione Bilancio d'Esercizio anno 2014". | |
| Esercizio _____ Conto _____ Sottoconto n. _____ Centro di costo _____ Budget - assegnato: €..... - utilizzato: €..... - presente atto €..... - Residuo : €..... Scostamento budget NO <input type="checkbox"/> SI <input type="checkbox"/> Servizio Risorse Economiche  | STRUTTURA PROPONENTE U.O.C. Risorse Economiche  Il Direttore Dott.ssa Miriam Piccini _____ Responsabile del Procedimento  Estensore Proposta n° _____ del _____ |
| PARERE DEL DIRETTORE SANITARIO  _____ Data <u>8-7-2015</u>  IL DIRETTORE SANITARIO | PARERE DEL DIRETTORE AMMINISTRATIVO  _____ Data <u>8/7/2015</u>  IL DIRETTORE AMMINISTRATIVO |
| Parere del Direttore Scientifico _____ data _____ Firma _____ Parere del Direttore Scientifico _____ data _____ Firma _____ | |
| La presente deliberazione si compone di n° <u>358</u> pagine di cui n° <u>354</u> pagine di allegati che ne formano parte integrante e sostanziale. | |



segue deliberazione n° 506 del 09 LUG. 2015 pag. 2

Il Direttore UOC Risorse Economiche

- Visto il D.Lgs. del 30 dicembre 1992, n. 502 e s.m.i.;
- Visto il D.Lgs. del 16 ottobre 2003, n. 288;
- Vista la L.R. del 23 gennaio 2006, n. 2;
- Premesso che con deliberazione n. 416 del 10 giugno 2015 è stato approvato il Bilancio d'Esercizio anno 2014 ed i relativi seguenti allegati:
- 1) Stato Patrimoniale e Conto Economico risultante dal Sistema Informativo Regionale SIGES;
 - 2) Nota Integrativa;
 - 3) Rendiconto finanziario;
 - 4) Relazione sulla gestione;
 - 5) Prospetto LA dal Sistema Informativo Regionale SIGES;
 - 6) Schede regione dettaglio (SIMPS) allegati bilancio;
 - 7) Conto Economico Farmacia Esterna dell'Istituto San Gallicano;
- Considerato che, nell'ambito del predetto allegato 2 (Nota Integrativa) per mero errore materiale sono state inserite delle versioni non aggiornate delle schede relative alla Tabella 4 (Rimanenze) ed alla Tabella 26 (Conto Economico);
- Ritenuto pertanto opportuno sostituire per intero l'allegato 2 (Nota Integrativa) alla citata deliberazione n. 416/2015 adottando il nuovo testo che allegato al presente provvedimento ne costituisce parte integrante e sostanziale;
- Considerato inoltre che, previa verifica e comunicazione regionale, il predetto allegato 5 (Prospetto LA dal Sistema Informativo Regionale SIGES) a cura della UO Programmazione, Pianificazione e Controllo, è stato - successivamente all'adozione della deliberazione n. 416/2015 - oggetto di modifica, come comunicato dal Dirigente della citata UO con mail agli atti d'ufficio;
- Ritenuto pertanto necessario sostituire anche il prospetto LA dal Sistema Informativo Regionale SIGES, nonché la sezione 6.5 denominata "Il Modello LA" della relazione sulla gestione (rispettivamente allegato 5 e allegato 4 alla deliberazione n. 416/2015) adottando i nuovi testi che allegati al presente provvedimento ne costituiscono parte integrante e sostanziale;

MY



segue deliberazione n° 506 del 09 LUG. 2015 pag. 3

- Dato atto che le presenti modifiche non influiscono sulle voci di bilancio e sul risultato d'esercizio dell'anno 2104, come approvati con la predetta deliberazione n. 416/2015;
- Ritenuto opportuno, in ragione della rilevanza del documento relativo al Bilancio Anno 2014 ed alle correlate esigenze di trasparenza ed univocità dell'informativa del provvedimento di cui trattasi, richiamare integralmente le premesse della deliberazione n. 416/2015 ed allegarla al presente provvedimento quale parte integrante e sostanziale (All. A), in quanto nella stessa sono state esplicitate le norme, le motivazioni e l'iter di approvazione del Bilancio d'Esercizio anno 2014;
- Ritenuto inoltre per le ragioni di univocità suesposte accludere al presente provvedimento, quale parte integrante e sostanziale, gli altri allegati della più volte citata deliberazione n. 416/2015 nn. 1, 3, 6 e 7 non modificati nell'originaria stesura;
- Dato atto infine che l'adozione della più volte citata deliberazione n. 416/2015 è avvenuta nel rispetto dei termini nazionali e regionali;
- Attestato che il presente provvedimento, a seguito dell'istruttoria effettuata, nella forma e nella sostanza è totalmente legittimo e utile per il servizio pubblico, ai sensi dell'art. 1 della legge 20/94 e successive modifiche, nonché alla stregua dei criteri di economicità e di efficacia di cui all'art. 1, primo comma, della legge 241/90, come modificata dalla legge 15/2005;
- Attestato in particolare, che il presente provvedimento è stato predisposto nel pieno rispetto delle indicazioni e dei vincoli stabiliti dai decreti del Commissario ad acta per la realizzazione del Piano di Rientro dal disavanzo del settore sanitario della Regione Lazio;

Propone

Per i motivi di cui in narrativa che si intendono integralmente confermati:

- 1) di modificare la deliberazione n. 416 del 10 giugno 2105 concernente "Approvazione Bilancio d'Esercizio anno 2014" sostituendo totalmente l'allegato 2 (Nota Integrativa), l'allegato 4 (Relazione sulla gestione) e l'allegato 5 (Prospetto LA dal Sistema Informativo Regionale SIGES) con i

24/8



segue deliberazione n° 506 del 09 LUG. 2015 pag. 4

nuovi rispettivi testi che, allegati al presente provvedimento, ne costituiscono parte integrante e sostanziale;

- 2) di dare atto che le presenti modifiche non influiscono sulle voci di bilancio e sul risultato d'esercizio dell'anno 2104, come approvati con la deliberazione n. 416/2015;
- 3) di allegare al presente provvedimento quale parte integrante dello stesso, in ragione della rilevanza del documento relativo al Bilancio Anno 2014 ed alle correlate esigenze di trasparenza ed univocità dell'informativa del provvedimento di cui trattasi, la deliberazione n. 416/2015 (All. A);
- 4) di allegare altresì al presente provvedimento quali parti integranti dello stesso e per le ragioni di univocità suesposte, gli altri allegati della più volte citata deliberazione n. 416/2015 nn. 1, 3, 6 e 7 non modificati nell'originaria stesura;
- 5) di trasmettere il presente atto al Collegio Sindacale, al Consiglio di Indirizzo e Verifica ed ai competenti Enti di vigilanza.

La UOC Risorse Economiche curerà tutti gli adempimenti per l'esecuzione della presente deliberazione.

Il Direttore UOC Risorse Economiche

Dott.ssa Miriam Piccini





segue deliberazione n° 506 del 09 LUG. 2015 pag. 5

Il Commissario Straordinario

- Visto il Decreto Legislativo 30 dicembre 1992, n. 502 e successive modificazioni ed integrazioni;
- Visto il Decreto Legislativo 16 ottobre 2003, n. 288;
- Vista la Legge Regionale 23 gennaio 2006, n. 2;
- In virtù dei poteri conferitigli con decreto del Presidente della Regione Lazio n.T00098 del 20 maggio 2015;
- Preso atto che il Dirigente proponente il presente provvedimento, sottoscrivendolo, attesta che lo stesso a seguito dell'istruttoria effettuata, nella forma e nella sostanza è totalmente legittimo e utile per il servizio pubblico, ai sensi della Legge 14 gennaio 1994, n. 20, art. 1 e successive modifiche, nonché alla stregua dei criteri di economicità e di efficacia di cui alla Legge 7 agosto 1990, n. 241 art. 1, comma primo, come modificata dalla Legge 11 febbraio 2005, n. 15;
- Preso atto altresì che il Dirigente proponente il presente provvedimento, sottoscrivendolo attesta, in particolare, che lo stesso è stato predisposto nel pieno rispetto delle indicazioni e dei vincoli stabiliti dai decreti del Commissario ad acta per la realizzazione del Piano di Rientro dal disavanzo del settore sanitario della Regione Lazio;
- Visto il parere favorevole del Direttore Sanitario Aziendale e del Direttore Amministrativo;
- ritenuto di dover procedere;

DELIBERA

di approvare la proposta così come formulata concernente **“Modifica deliberazione n. 416 del 10 giugno 2015 concernente “Approvazione Bilancio d’Esercizio anno 2014”** e di renderla disposta.

Il Commissario Straordinario
Dott.ssa Marta Branca

ALLEGATO A
DELIBERAZIONE N. 416 DEL 10 GIUGNO 2015
"APPROVAZIONE BILANCIO D'ESERCIZIO ANNO
2014"

pp

1

ALL. A



| | |
|--|--|
| DELIBERAZIONE N. <u>416</u> DEL <u>10 GIU. 2015</u> | |
| Oggetto: APPROVAZIONE BILANCIO D'ESERCIZIO ANNO 2014 | |
| Esercizio _____ Conto _____ Sottoconto n. _____ Centro di costo _____ Budget - assegnato: € - utilizzato: € - presente atto € - Residuo: € Scostamento budget NO <input type="checkbox"/> SI <input type="checkbox"/> UOC Risorse Economiche <u>[Signature]</u> | STRUTTURA PROPONENTE U.O.C. Risorse Economiche <u>[Signature]</u> Il Dirigente <u>[Signature]</u> Responsabile del Procedimento <u>[Signature]</u> Estensore Proposta n° _____ del _____ |
| PARERE DEL DIRETTORE SANITARIO <u>[Signature]</u> | PARERE DEL DIRETTORE AMMINISTRATIVO _____ |
| Data <u>10.06.2015</u> <u>[Signature]</u> IL DIRETTORE SANITARIO | Data _____ _____ IL DIRETTORE AMMINISTRATIVO |
| Parere del Direttore Scientifico _____ data _____ Firma _____ Parere del Direttore Scientifico _____ data _____ Firma _____ | |
| La presente deliberazione si compone di n° <u>349</u> pagine di cui n° <u>339</u> pagine di allegati che ne formano parte integrante e sostanziale. | |



segue deliberazione n° 416 del 10 GIU. 2015 pag. 2

Il Direttore della U.O.C. Risorse Economiche

- VISTO** il decreto legislativo 30 dicembre 1992, n. 502 e successive modificazioni ed integrazioni, recante norme sul "Riordino della disciplina in materia sanitaria, a norma dell'art. 1 della L. 23/10/1992, n. 421;
- VISTO** il decreto legislativo 16 ottobre 2003, n. 288 recante "Riordino della disciplina degli Istituti di ricovero e cura a carattere scientifico, a norma dell'art. 42, comma 1, della Legge 16 gennaio 2003, n. 3;
- VISTA** la legge regionale 23 gennaio 2006, n. 2 recante "Disciplina transitoria degli Istituti di ricovero e cura a carattere scientifico di diritto pubblico non trasformati in fondazioni ai sensi del decreto legislativo 16 ottobre 2003, n. 288";
- VISTA** la Legge Regionale n. 45 del 31 ottobre 1996 e s.m.i. (tra cui in particolare L. R. n. 16 del 3 agosto 2001, L. R. n. 25 del 20 novembre 2001, L.R. n. 27 del 28 dicembre 2006) che regola le norme sulla gestione contabile e patrimoniale delle Aziende Unità Sanitarie e Ospedaliere;
- VISTE** le disposizioni di cui al decreto legislativo 23 giugno 2011 n. 118 e s.m.i. recante "Disposizioni in materia di armonizzazione dei sistemi contabili e degli schemi di bilancio delle Regioni, degli Enti Locali e dei loro organismi a norma degli artt. 1 e 2 della Legge 5 maggio 2009, n. 42;
- VISTO** il decreto del Ministero della Salute e del Ministero dell'Economia e delle Finanze del 17 settembre 2012 concernente le casistiche applicative in materia di armonizzazione dei sistemi contabili e degli schemi di bilancio di cui al D.lgs. n. 118/2011;
- VISTO** il DCA n. 427 del 24/12/2012 relativo alla definizione del Piano dei Conti da utilizzare nell'ambito della rispondenza alle direttive ministeriali e regionali;
- VISTA** la legge 24 dicembre 2012 n. 228, Legge di Stabilità 2013, contenente disposizioni per la formazione del Bilancio annuale e pluriennale;
- VISTO** il decreto legge 6 luglio 2012 n. 95 convertito con modificazioni dalla legge 7 agosto 2012 n.135;



segue deliberazione n° 416 del 10 GIU. 2015 pag. 3

VISTO il decreto legge dell'8 aprile 2013 n. 35 recante "Disposizioni urgenti per il pagamento dei debiti scaduti della pubblica amministrazione, per il riequilibrio finanziario degli enti territoriali, nonché in materia di versamento di tributi degli enti locali", convertito nella Legge 6 giugno 2013 n. 64;

VISTA la nota prot. n. 18726 del 14/01/2015 con la quale la Regione Lazio forniva le indicazioni per la predisposizione del Bilancio Preconsuntivo anno 2014, richiamata nella linee guida regionali per la predisposizione del Bilancio d'esercizio anno 2014;

VISTO che l'Ente ha approvato il Bilancio economico previsionale anno 2014 secondo le fasi di proposta e concordamento con la Regione Lazio le cui risultanze sono rappresentate nelle seguenti delibere aziendali:

- deliberazione aziendale n. 08 del 15/01/2014 "Proposta di bilancio preventivo economico anno 2014"
- deliberazione aziendale n. 581 del 25/07/2014 "Concordamento Budget 2014 Regione Lazio - Istituti Fisioterapici Ospitalieri"
- deliberazione aziendale n. 626 del 20/08/2014 "Modifica delibera n. 08 del 15/01/2014 "Proposta di bilancio preventivo economico anno 2014".

CONSIDERATO che con le Circolari Regionali che di seguito si elencano:

- nota prot. n. 211591 GR/11/22 del 17 aprile 2015 della Direzione Regionale Salute e Integrazione Sociosanitaria – Area Risorse Finanziarie, Analisi di Bilancio e Contabilità Analitica e Crediti Sanitari;
- nota prot. n. 227320 GR/11/12 del 24 aprile 2015 della Direzione Regionale Salute e Integrazione Sociosanitaria – Area Risorse Finanziarie, Analisi di Bilancio e Contabilità Analitica e Crediti Sanitari;
- e-mail Regione Lazio del 28 maggio 2015

sono state emanate le linee guida per la compilazione del Bilancio di Esercizio 2014 delle Aziende Sanitarie Pubbliche del Lazio e le scadenze per la presentazione dello stesso;

MY



segue deliberazione n° 4/16 del 10 GIU. 2015 pag. 4

- RILEVATO** che, ai sensi del combinato disposto dagli artt. 2364 e 2429 del Codice Civile, nonché all'art. 13 comma 2 della L.R. n. 45 del 31 ottobre 1996, la scadenza della compilazione del Bilancio di Esercizio è prevista al 30 aprile;
- CONSIDERATO** che ai sensi del D. Lgs. 118 del 23 giugno 2011 l'art. 31 precisa che il Bilancio di Esercizio è adottato entro il 30 aprile dell'anno successivo a quello di riferimento;
- VISTO** che con le circolari sopra richiamate, emanate per la compilazione del Bilancio di Esercizio 2014, sono state fissate le diverse scadenze e proroghe di adozione del Bilancio stesso di seguito indicate:
 - 15.05.2015 (Nota Regionale Prot. n. 211591 GR/11/22 del 17.04.2015)
 - 31.05.2015 (Nota Regionale Prot. n. 227320 GR/11/22 del 24.04.2015)
 - 10.06.2015 (E-mail Regione Lazio del 28.05.2015)
- VISTO** che nella e - mail del 28/05/2015 la Regione Lazio comunicava che "*.... (omissis) la scadenza per l'adozione del Bilancio d'Esercizio 2014 è prorogata al 10/06/2015 . Entro i successivi 15 giorni le Aziende dovranno trasmettere la relazione del Collegio Sindacale*";
- TENUTO CONTO** delle ulteriori indicazioni fornite dalla Direzione Regionale durante gli incontri tecnici volti all'approfondimento sull'andamento per l'esercizio 2014 delle principali voci di spesa del SSR;
- CONSIDERATO** che il Codice Civile nell'art. 2423 bis stabilisce i criteri di valutazione generali delle poste del Bilancio di Esercizio che si basano sui principi della prudenza, della competenza e della continuità gestionale;
-
- PRECISATO CHE** che le registrazioni delle scritture contabili di assestamento e di rettifica sono concluse ed il Bilancio d'esercizio 2014 risulta redatto e completo della Nota integrativa;
- DATO ATTO** gli Istituti Fisioterapici Ospitalieri hanno provveduto ad inserire:
 - nel Sistema Informativo Regionale – SIGES le risultanze contabili d'esercizio rielaborate dal sistema secondo schemi del D.lgs 118/2011;
 - nel Sistema Informativo Regionale – SIMPS gli ulteriori allegati del Bilancio;
- RILEVATO** che il Bilancio d'esercizio 2014 degli Istituti Fisioterapici Ospitalieri, visti i punti precedenti, è stato redatto secondo le disposizioni dettate dal decreto legislativo 23 giugno n. 118 e s.m.i., dalla legge 24 dicembre 2012 n. 228, dalle direttive regionali vigenti in materia di contabilità economico-patrimoniale, dagli artt. 2421 e seguenti del Codice Civile e dai principi contabili nazionali, redatti dal Consiglio Nazionale dei Dottori Commercialisti e Ragionieri, nonché

MS



segue deliberazione n° 4/16 del 10 GIU. 2015 pag. 5

dai principi contabili internazionali IAS e IPSAS, nei limiti in cui interpretano e integrano la normativa regionale, le norme civilistiche dalla stessa richiamate nonché secondo le direttive contenute nelle circolari della Direzione Regionale Salute e Integrazione Sociosanitaria;

PRECISATO

che il D. Lgs. vo n. 118 del 23 giugno 2011 stabilisce:

- che il Bilancio d'esercizio si compone dello Stato Patrimoniale, del Conto Economico, del Rendiconto finanziario e della Nota Integrativa ed è correlato da una relazione sottoscritta dal Direttore Generale (art. 26 c.1)
- i criteri di valutazione specifici nel settore sanitario al fine di soddisfare oltre ai principi generali di chiarezza e di rappresentazione veritiera e corretta, l'omogeneità, la confrontabilità ed il consolidamento dei Bilanci dei Servizi Sanitari Regionali (art. 29);

RILEVATO

che lo Stato Patrimoniale, il Conto Economico e la Nota Integrativa del Bilancio d'esercizio 2014 degli Istituti Fisioterapici Ospitalieri sono stati predisposti secondo gli schemi di cui al decreto del Ministero della Salute del 20 marzo 2013 emanato in base alle disposizioni di cui agli art. 26 comma 3 e art. 32 comma 6 del decreto legislativo 23 giugno 2011 n. 118;

RILEVATO

che le risultanze dell'esercizio 2014 sono le seguenti:

A) STATO PATRIMONIALE

| | ATTIVO | IMPORTO | PASSIVO | IMPORTO |
|----|-------------------------|--------------------|------------------------------|--------------------|
| A) | IMMOBILIZZAZIONI | 152.481.229 | A) PATRIMONIO NETTO | 80.122.204 |
| B) | ATTIVO CIRCOLANTE | 22.668.423 | B) FONDI PER RISCHI ED ONERI | 16.582.679 |
| C) | RATEI E RISCONTI ATTIVI | 945.378 | C) TRATTAMENTO FINE RAPPORTO | - |
| | | | D) DEBITI | 77.146.839 |
| | | | E) RATEI E RISCONTI | 2.243.308 |
| | TOTALE ATTIVO | 176.095.030 | TOTALE PASSIVO | 176.095.030 |
| D) | CONTI D'ORDINE | 25.936 | F) CONTI D'ORDINE | 25.936 |

14

6



segue deliberazione n° 416 del 10 GIU. 2015 pag. 6

B) CONTO ECONOMICO

| CODICE MIN | VOCE | 2014 |
|------------|--|-------------|
| A) | Valore della produzione | 157.813.702 |
| B) | Costi della produzione | 193.559.279 |
| | Differenza tra valore e costi della produzione | -35.745.577 |
| C) | Proventi e oneri finanziari | -372.346 |
| D) | Rettifiche di valore di attività finanziarie | 0 |
| E) | Proventi e oneri straordinari | -826.120 |
| | Risultato prima delle imposte | -36.944.043 |
| Y) | Imposte sul reddito dell'esercizio | 5.633.602 |
| | RISULTATO D'ESERCIZIO (perdita) | -42.577.645 |

PRESO ATTO che il risultato della gestione 2014 si chiude con una perdita pari ad Euro =; 42.577.644,80 in miglioramento rispetto a quella dell'esercizio precedente di € 11.851.794 (- 22%). La perdita è comunque ascrivibile in parte, al mancato riconoscimento della specificità dell'Istituto nel campo della ricerca biomedica, dell'assistenza e della formazione; in parte a costi incomprimibili e non compensati dall'attuale sistema di remunerazione delle prestazioni sanitarie;

VISTO il Conto Economico dell'esercizio 2014 della Farmacia Esterna dell'Istituto San Gallicano, allegato, che presenta un risultato d'esercizio positivo pari ad Euro 82.032=; risultato compreso nelle risultanze del bilancio, in quanto facente parte di "contabilità separata" degli Istituti Fisioterapici Ospitalieri

CONSIDERATO che i dettagli delle risultanze del bilancio d'esercizio 2014 vengono specificati nella Nota Integrativa;

STABILITO che, per quanto indicato nei punti precedenti, al presente atto si allegano e ne costituiscono parte integrante e sostanziale i seguenti documenti:

- Stato Patrimoniale e Conto Economico risultante dal Sistema Informativo Regionale SIGES (Allegato 1)
- Nota Integrativa (Allegato 2)
- Rendiconto finanziario (Allegato 3)
- Relazione sulla Gestione (Allegato 4)
- Prospetto LA dal Sistema Informativo Regionale SIGES (Allegato 5)
- Schede regione dettaglio (SIMPS) allegati bilancio (Allegato 6)

Si allega, inoltre, il Conto Economico Farmacia Esterna dell'Istituto San Gallicano (Allegato 7);

M4



segue deliberazione n° 416 del 10 GIU. 2015 pag. 7

ATTESTATO che il presente provvedimento, a seguito dell'istruttoria effettuata, nella forma e nella sostanza è totalmente legittimo e utile per il servizio pubblico, ai sensi della legge 14 gennaio 1994, n. 20 art. 1 e successive modifiche, nonché alla stregua dei criteri di economicità e di efficacia di cui alla legge 7 agosto 1990, n. 241 art. 1, primo comma come modificata dalla legge 11 febbraio 2005, n. 15;

ATTESTASTO in particolare, che il presente provvedimento è stato predisposto nel pieno rispetto delle indicazioni e dei vincoli stabiliti dai decreti del Commissario ad acta per la realizzazione del Piano di Rientro dal disavanzo del settore sanitario della Regione Lazio;

Propone

per le motivazioni e le finalità di cui in narrativa e che qui si intendono integralmente riportate:

- di approvare il Bilancio d'esercizio 2014 degli Istituti Fisioterapici Ospitalieri composto dallo Stato Patrimoniale, dal Conto Economico, dal Rendiconto finanziario e dalla Nota Integrativa, allegati al presente provvedimento del quale sono parte integrante e sostanziale, le cui risultanze contabili sono le seguenti:

A) STATO PATRIMONIALE

| ATTIVO | IMPORTO | PASSIVO | IMPORTO |
|----------------------------|--------------------|------------------------------|--------------------|
| A) IMMOBILIZZAZIONI | 152.481.229 | A) PATRIMONIO NETTO | 80.122.204 |
| B) ATTIVO CIRCOLANTE | 22.668.423 | B) FONDI PER RISCHI ED ONERI | 16.582.679 |
| C) RATEI E RISCONTI ATTIVI | 945.378 | C) TRATTAMENTO FINE RAPPORTO | - |
| | | D) DEBITI | 77.146.839 |
| | | E) RATEI E RISCONTI | 2.243.308 |
| TOTALE ATTIVO | 176.095.030 | TOTALE PASSIVO | 176.095.030 |
| D) CONTI D'ORDINE | 25.936 | F) CONTI D'ORDINE | 25.936 |

MP



segue deliberazione n° 416 del 10 GIU. 2015 pag. 8

B) CONTO ECONOMICO

| CODICE MIN | VOCE | 2014 |
|---------------|--|--------------------|
| A) | Valore della produzione | 157.813.702 |
| B) | Costi della produzione | 193.559.279 |
| | Differenza tra valore e costi della produzione | -35.745.577 |
| C) | Proventi e oneri finanziari | -372.346 |
| D) | Rettifiche di valore di attività finanziarie | 0 |
| E) | Proventi e oneri straordinari | -826.120 |
| | Risultato prima delle imposte | -36.944.043 |
| Y) | Imposte sul reddito dell'esercizio | 5.633.602 |
| | RISULTATO D'ESERCIZIO (perdita) | -42.577.645 |

- di dare atto, altresì, che il Bilancio d'esercizio 2014 presenta una perdita pari ad € 42.577.644,80=;
- di approvare il Conto Economico della Farmacia Esterna dell'Istituto San Gallicano, gestito come sezionale della contabilità dell'Ente, che nell'esercizio 2014 presenta una perdita pari ad Euro 82.032=;
- di precisare che al presente atto si allegano e ne costituiscono parte integrante e sostanziale i seguenti documenti:
 - Stato Patrimoniale e Conto Economico risultante dal Sistema Informativo Regionale SIGES (Allegato 1)
 - Nota Integrativa (Allegato 2)
 - Rendiconto finanziario (Allegato 3)
 - Relazione sulla Gestione (Allegato 4)
 - Prospetto LA dal Sistema Informativo Regionale SIGES (Allegato 5)
 - Schede regione dettaglio (SIMPS) allegati bilancio (Allegato 6)
 Si allega, inoltre, il Conto Economico Farmacia Esterna dell'Istituto San Gallicano (Allegato 7)
- di dare incarico a questa U.O.C. di provvedere alla trasmissione del presente atto, corredato dei suddetti allegati, al Collegio Sindacale, al Consiglio di Indirizzo e Verifica ed ai competenti Enti di vigilanza.

La U.O.C. Risorse Economiche curerà tutti gli adempimenti per l'esecuzione della presente deliberazione.

Il Direttore della U.O.C. Risorse Economiche
Dott.ssa Miriam Piccini



segue deliberazione n° 416 del 10 GIU. 2015 pag. 9

Il Commissario Straordinario

- Visto il decreto legislativo 30 dicembre 1992, n. 502 e successive modificazioni ed integrazioni;
- Visto il decreto legislativo 16 ottobre 2003, n. 288;
- Vista la legge regionale 23 gennaio 2006, n. 2;
- In virtù dei poteri conferitigli con decreto del Presidente della Regione Lazio n. T 00098 del 20 maggio 2015;
- Preso atto che il Dirigente proponente il presente provvedimento, sottoscrivendolo, attesta che lo stesso a seguito dell'istruttoria effettuata, nella forma e nella sostanza è totalmente legittimo e utile per il servizio pubblico, ai sensi della legge 14 gennaio 1994, n. 20 art. 1 e successive modifiche, nonché alla stregua dei criteri di economicità e di efficacia di cui alla legge 7 agosto 1990, n. 241 art. 1, primo comma come modificata dalla legge 11 febbraio 2005, n. 15;
- Preso atto altresì che il Dirigente proponente il presente provvedimento, sottoscrivendolo attesta, in particolare, che lo stesso è stato predisposto nel pieno rispetto delle indicazioni e dei vincoli stabiliti dai decreti del Commissario ad acta per la realizzazione del Piano di Rientro dal disavanzo del settore sanitario della Regione Lazio;
- Visto il parere favorevole del Direttore Sanitario Aziendale

ritenuto di dover procedere;

Delibera

- di approvare la proposta così come formulata concernente "APPROVAZIONE BILANCIO D'ESERCIZIO ANNO 2014" e di renderla disposta.

Il Commissario Straordinario

Dott.ssa Marta Branca

ALLEGATO 1
STATO PATRIMONIALE E CONTO ECONOMICO
ANNO 2014

Schema Stato Patrimoniale 118 - CONSUNTIVO - Azienda: 120908

Data Competenza: 31-12-2014

| CODICE MIN | VOCE | 2014 | 2013 | 2014-2013 | Diff(%) |
|---------------|--|--------------------|--------------------|--------------------|------------|
| ATTIVO | | | | | |
| A) | IMMOBILIZZAZIONI | | | | |
| A.I) | Immobilizzazioni immateriali | 1.466.121 | 2.004.051 | -537.930 | -27% |
| A.I.1) | Costi d'impianto e di ampliamento | 32.404 | 47.855 | -15.451 | -32% |
| A.I.2) | Costi di ricerca e sviluppo | 0 | 0 | 0 | |
| A.I.3) | Diritti di brevetto e di utilizzazione delle opere dell'ingegno | 65.207 | 53.924 | 11.283 | 21% |
| A.I.4) | Immobilizzazioni immateriali in corso e acconti | 0 | 0 | 0 | |
| A.I.5) | Altre immobilizzazioni immateriali | 1.368.511 | 1.902.272 | -533.761 | -28% |
| A.II) | Immobilizzazioni materiali | 151.015.108 | 161.445.903 | -10.430.795 | -8% |
| A.II.1) | Terreni | 0 | 0 | 0 | |
| A.II.1.a) | Terreni disponibili | 0 | 0 | 0 | |
| A.II.1.b) | Terreni indisponibili | 0 | 0 | 0 | |
| A.II.2) | Fabbricati | 142.642.772 | 148.008.801 | -5.366.029 | -4% |
| A.II.2.a) | Fabbricati non strumentali (disponibili) | 5.165 | 5.165 | 0 | 0% |
| A.II.2.b) | Fabbricati strumentali (indisponibili) | 142.637.607 | 148.003.637 | -5.366.030 | -4% |
| A.II.3) | Impianti e macchinari | 259.553 | 326.974 | -67.421 | -21% |
| A.II.4) | Attrezzature sanitarie e scientifiche | 4.524.250 | 8.870.983 | -4.346.733 | -49% |
| A.II.5) | Mobili e arredi | 1.073.505 | 1.209.219 | -135.714 | -11% |
| A.II.6) | Automezzi | 0 | 0 | 0 | |
| A.II.7) | Oggetti d'arte | 0 | 0 | 0 | |
| A.II.8) | Altre immobilizzazioni materiali | 2.515.028 | 3.029.927 | -514.899 | -17% |
| A.II.9) | Immobilizzazioni materiali in corso e acconti | 0 | 0 | 0 | |
| A.III) | Immobilizzazioni finanziarie (con separata indicazione, per ciascuna voce dei crediti, degli importi esigibili entro l'esercizio successivo) | 0 | 0 | 0 | |
| A.III.1) | Crediti finanziari | 0 | 0 | 0 | |
| A.III.1.a) | Crediti finanziari v/Stato | 0 | 0 | 0 | |
| A.III.1.b) | Crediti finanziari v/Regione | 0 | 0 | 0 | |
| A.III.1.c) | Crediti finanziari v/partecipate | 0 | 0 | 0 | |
| A.III.1.d) | Crediti finanziari v/altri | 0 | 0 | 0 | |
| A.III.2) | Titoli | 0 | 0 | 0 | |
| A.III.2.a) | Partecipazioni | 0 | 0 | 0 | |
| A.III.2.b) | Altri titoli | 0 | 0 | 0 | |
| | TOTALE A) | 152.481.229 | 163.449.954 | -10.968.725 | -7% |
| B) | ATTIVO CIRCOLANTE | | | | |
| B.I) | Rimanenze | 2.101.872 | 1.788.158 | 313.514 | 18% |
| B.I.1) | Rimanenze beni sanitari | 1.937.326 | 1.504.317 | 433.009 | 29% |
| B.I.2) | Rimanenze beni non sanitari | 164.346 | 283.841 | -119.495 | -42% |
| B.I.3) | Acconti per acquisti beni sanitari | 0 | 0 | 0 | |
| B.I.4) | Acconti per acquisti beni non sanitari | 0 | 0 | 0 | |
| B.II) | Crediti (con separata indicazione, per ciascuna voce, degli importi esigibili oltre l'esercizio successivo) | 20.358.890 | 21.756.756 | -1.397.866 | -6% |
| B.II.1) | Crediti v/Stato | 2.908.196 | 3.916.221 | -1.008.025 | -26% |
| B.II.1.a) | Crediti v/Stato - parte corrente | 0 | 1.810.230 | -1.810.230 | -100% |
| B.II.1.a.1) | Crediti v/Stato per spesa corrente e acconti | 0 | 0 | 0 | |
| B.II.1.a.2) | Crediti v/Stato - altro | 0 | 1.810.230 | -1.810.230 | -100% |
| B.II.1.b) | Crediti v/Stato - investimenti | 1.130.525 | 2.105.991 | -975.466 | -46% |
| B.II.1.c) | Crediti v/Stato - per ricerca | 1.777.672 | 0 | 1.777.672 | |
| B.II.1.c.1) | Crediti v/Ministero della Salute per ricerca corrente | 1.191.272 | 0 | 1.191.272 | |
| B.II.1.c.2) | Crediti v/Ministero della Salute per ricerca finalizzata | 586.400 | 0 | 586.400 | |
| B.II.1.c.3) | Crediti v/Stato per ricerca - altre Amministrazioni centrali | 0 | 0 | 0 | |
| B.II.1.c.4) | Crediti v/Stato - investimenti per ricerca | 0 | 0 | 0 | |
| B.II.1.d) | Crediti v/prefetture | 0 | 0 | 0 | |
| B.II.2) | Crediti v/Regione o Provincia Autonoma | 6.039.025 | 6.450.519 | -411.494 | -6% |
| B.II.2.a) | Crediti v/Regione o Provincia Autonoma - parte corrente | 91.843 | 1.606.265 | -1.514.422 | -94% |
| B.II.2.a.1) | Crediti v/Regione o Provincia Autonoma per spesa corrente | 91.843 | 1.606.265 | -1.514.422 | -94% |
| | Crediti v/Regione o Provincia Autonoma per finanziamento sanitario ordinario corrente | 0 | 0 | 0 | |
| B.II.2.a.1.a) | Crediti v/Regione o Provincia Autonoma per finanziamento sanitario ordinario corrente LEA | 0 | 0 | 0 | |
| B.II.2.a.1.b) | Crediti v/Regione o Provincia Autonoma per finanziamento sanitario ordinario corrente extra LEA | 0 | 0 | 0 | |
| B.II.2.a.1.c) | Crediti v/Regione o Provincia Autonoma per spesa corrente - altro | 91.843 | 1.606.265 | -1.514.422 | -94% |
| B.II.2.a.2) | Crediti v/Regione o Provincia Autonoma per ricerca | 0 | 0 | 0 | |
| B.II.2.b) | Crediti v/Regione o Provincia Autonoma - patrimonio netto | 5.947.182 | 4.844.254 | 1.102.928 | 23% |
| B.II.2.b.1) | Crediti v/Regione o Provincia Autonoma per finanziamento per investimenti | 4.391.812 | 4.844.254 | -452.442 | -9% |
| B.II.2.b.2) | Crediti v/Regione o Provincia Autonoma per incremento fondo di dotazione | 0 | 0 | 0 | |
| B.II.2.b.3) | Crediti v/Regione o Provincia Autonoma per ripiano perdite | 0 | 0 | 0 | |
| B.II.2.b.4) | Crediti v/Regione o Provincia Autonoma per ricostituzione risorse da investimenti esercizi precedenti | 1.555.370 | 0 | 1.555.370 | |



| | | | | | |
|----------------|---|--------------------|--------------------|--------------------|--------------|
| B.II.3) | Crediti v/Comuni | 0 | 0 | 0 | |
| B.II.4) | Crediti v/aziende sanitarie pubbliche e acconto quota FSR da distribuire | 1.957.517 | 1.677.652 | 279.865 | 17% |
| B.II.4.a) | Crediti v/aziende sanitarie pubbliche della Regione | 1.957.517 | 1.677.652 | 279.865 | 17% |
| B.II.4.b) | Crediti v/aziende sanitarie pubbliche fuori Regione | 0 | 0 | 0 | |
| B.II.5) | Crediti v/società partecipate e/o enti dipendenti della Regione | 0 | 0 | 0 | |
| B.II.6) | Crediti v/Erario | 15.678 | 41.161 | -25.483 | -62% |
| B.II.7) | Crediti v/altro | 9.438.473 | 9.671.203 | -232.730 | -2% |
| B.III) | Attività finanziarie che non costituiscono immobilizzazioni | 0 | 0 | 0 | |
| B.III.1) | Partecipazioni che non costituiscono immobilizzazioni | 0 | 0 | 0 | |
| B.III.2) | Altri titoli che non costituiscono immobilizzazioni | 0 | 0 | 0 | |
| B.IV) | Disponibilità liquide | 207.861 | 207.895 | -34 | -0% |
| B.IV.1) | Cassa | 2.800 | 2.800 | 0 | 0% |
| B.IV.2) | Istituto Tesoriere | 39.971 | 39.971 | 0 | 0% |
| B.IV.3) | Tesoreria Unica | 0 | 0 | 0 | |
| B.IV.4) | Conto corrente postale | 165.090 | 165.124 | -34 | -0% |
| | TOTALE B) | 22.868.423 | 23.752.809 | -1.084.386 | -5% |
| C) | RATEI E RISCONTI ATTIVI | | | | |
| C.I) | Ratei attivi | 308 | 0 | 308 | |
| C.II) | Risconti attivi | 945.070 | 982.873 | -37.803 | -4% |
| | TOTALE C) | 945.378 | 982.873 | -37.495 | -4% |
| | Totale attivo | 176.095.030 | 188.185.636 | -12.090.606 | -6% |
| D) | CONTI D'ORDINE | | | | |
| D.1) | Canoni di leasing ancora da pagare | 0 | 0 | 0 | |
| D.2) | Depositi cauzionali | 25.936 | -25.936 | 51.872 | -200% |
| D.3) | Beni in comodato | 0 | 0 | 0 | |
| D.4) | Altri conti d'ordine | 0 | 0 | 0 | |
| | TOTALE D) | 25.936 | -25.936 | 51.872 | -200% |
| PASSIVO | | | | | |
| A) | PATRIMONIO NETTO | | | | |
| A.I) | Fondo di dotazione | 89.011 | 89.011 | 0 | 0% |
| A.II) | Finanziamenti per investimenti | 135.475.090 | 145.354.022 | -10.878.932 | -7% |
| A.II.1) | Finanziamenti per beni di prima dotazione | 0 | 0 | 0 | |
| A.II.2) | Finanziamenti da Stato per investimenti | 126.504.929 | 138.961.586 | -12.456.657 | -9% |
| A.II.2.a) | Finanziamenti da Stato ex art. 20 Legge 67/88 | 125.061.489 | 137.384.952 | -12.323.463 | -9% |
| A.II.2.b) | Finanziamenti da Stato per ricerca | 1.443.439 | 1.576.634 | -133.195 | -8% |
| A.II.2.c) | Finanziamenti da Stato - altro | 0 | 0 | 0 | |
| A.II.3) | Finanziamenti da Regione per investimenti | 7.218.341 | 6.209.315 | 1.009.026 | 16% |
| A.II.4) | Finanziamenti da altri soggetti pubblici per investimenti | 0 | 0 | 0 | |
| A.II.5) | Finanziamenti per investimenti da rettifica contributi in conto esercizio | 1.751.821 | 1.183.120 | 568.701 | 48% |
| A.III) | Riserve da donazioni e lasciti vincolati ad investimenti | 50.600 | 50.600 | 0 | 0% |
| A.IV) | Altre riserve | 0 | 0 | 0 | |
| A.V) | Contributi per ripiano perdite | 551.651.375 | 484.033.125 | 67.618.250 | 14% |
| A.VI) | Utili (perdite) portati a nuovo | -564.566.226 | -510.136.791 | -54.429.437 | 11% |
| A.VII) | Utile (perdita) dell'esercizio | -42.577.645 | -54.429.437 | 11.851.792 | -22% |
| | TOTALE A) | 80.122.204 | 85.960.530 | 14.161.674 | 21% |
| B) | FONDI PER RISCHI ED ONERI | | | | |
| B.1) | Fondi per imposte, anche differite | 0 | 0 | 0 | |
| B.2) | Fondi per rischi | 3.489.563 | 2.618.565 | 870.998 | 33% |
| B.3) | Fondi da distribuire | 0 | 0 | 0 | |
| B.4) | Quota inutilizzata contributi di parte corrente vincolati | 11.068.474 | 3.639.169 | 7.429.305 | 204% |
| B.5) | Altri fondi oneri | 2.024.642 | 5.572.855 | -3.548.213 | -64% |
| | TOTALE B) | 16.582.679 | 11.830.589 | 4.752.090 | 40% |
| C) | TRATTAMENTO FINE RAPPORTO | | | | |
| C.1) | Premi operosità | 0 | 0 | 0 | |
| C.2) | TFR personale dipendente | 0 | 0 | 0 | |
| | TOTALE C) | 0 | 0 | 0 | |
| D) | DEBITI (con separata indicazione, per ciascuna voce, degli importi esigibili oltre l'esercizio successivo) | | | | |
| D.1) | Mutui passivi | 0 | 0 | 0 | |
| D.2) | Debiti v/Stato | 11.759 | 11.759 | 0 | 0% |
| D.3) | Debiti v/Regione o Provincia Autonoma | 0 | 3.220 | -3.220 | -100% |
| D.4) | Debiti v/Comuni | 342.874 | 342.874 | 0 | 0% |
| D.5) | Debiti v/aziende sanitarie pubbliche | 8.516.140 | 7.036.924 | 1.479.216 | 21% |
| D.5.a) | Debiti v/aziende sanitarie pubbliche della Regione per spesa corrente e mobilità | 0 | 0 | 0 | |
| D.5.b) | Debiti v/aziende sanitarie pubbliche della Regione per finanziamento sanitario aggiuntivo corrente LEA | 0 | 0 | 0 | |
| D.5.c) | Debiti v/aziende sanitarie pubbliche della Regione per finanziamento sanitario aggiuntivo corrente extra LEA | 0 | 0 | 0 | |
| D.5.d) | Debiti v/aziende sanitarie pubbliche della Regione per altre prestazioni | 8.516.140 | 7.036.924 | 1.479.216 | 21% |
| D.5.e) | Debiti v/aziende sanitarie pubbliche della Regione per versamenti a patrimonio netto | 0 | 0 | 0 | |
| D.5.f) | Debiti v/aziende sanitarie pubbliche fuori Regione | 0 | 0 | 0 | |
| D.6) | Debiti v/società partecipate e/o enti dipendenti della Regione | 0 | 0 | 0 | |



| | | | | | |
|-----------|--|--------------------|--------------------|--------------------|--------------|
| D.7) | Debiti v/fornitori | 56.139.059 | 87.549.097 | -31.410.038 | -36% |
| D.8) | Debiti v/Istituto Tesoriere | 3.681.731 | 4.673.623 | -791.892 | -17% |
| D.9) | Debiti tributari | 2.834.408 | 2.952.296 | -117.888 | -4% |
| D.10) | Debiti v/altri finanziatori | 0 | 0 | 0 | |
| D.11) | Debiti v/istituti previdenziali, assistenziali e sicurezza sociale | 2.860.797 | 2.727.204 | 133.593 | 5% |
| D.12) | Debiti v/altri | 2.560.071 | 3.933.607 | -1.373.536 | -35% |
| | TOTALE D) | 77.146.838 | 109.230.604 | -32.083.766 | -29% |
| E) | RATEI E RISCOINTI PASSIVI | | | | |
| E.1) | Ratei passivi | 838.724 | 1.134.075 | -295.351 | -26% |
| E.2) | Risconti passivi | 1.404.584 | 29.838 | 1.374.746 | 4.807% |
| | TOTALE E) | 2.243.308 | 1.163.912 | 1.079.396 | 93% |
| | Totale passivo | 178.095.029 | 188.185.635 | -12.090.606 | -6% |
| F) | CONTI D'ORDINE | | | | |
| F.1) | Canoni di leasing ancora da pagare | 0 | 0 | 0 | |
| F.2) | Depositi cauzionali | 25.936 | -25.936 | 51.872 | -200% |
| F.3) | Beni in comodato | 0 | 0 | 0 | |
| F.4) | Altri conti d'ordine | 0 | 0 | 0 | |
| | TOTALE F) | 25.936 | -25.936 | 51.872 | -200% |



Schema Conto Economico 118 - CONSUNTIVO - Azienda: 120908

Data Competenza: 31-12-2014

| CODICE MIN | VOCE | 2014 | 2013 | 2014/2013 | Diff (%) |
|------------|---|--------------------|--------------------|-------------------|------------|
| A) | Valore della produzione | | | | |
| A.1) | Contributi in c/esercizio | 23.424.643 | 22.474.113 | 950.530 | 4% |
| A.1.a) | Contributi in c/esercizio - da Regione o Provincia Autonoma per quota F.S. regionale | 11.747.362 | 11.677.298 | 70.064 | 1% |
| A.1.b) | Contributi in c/esercizio - extra fondo | 0 | 5.300 | -5.300 | -100% |
| A.1.b.1) | Contributi da Regione o Prov. Aut. (extra fondo) - vincolati | 0 | 5.300 | -5.300 | -100% |
| A.1.b.2) | Contributi da Regione o Prov. Aut. (extra fondo) - Risorse aggiuntive da bilancio a titolo di copertura LEA | 0 | 0 | 0 | |
| A.1.b.3) | Contributi da Regione o Prov. Aut. (extra fondo) - Risorse aggiuntive da bilancio a titolo di copertura extra LEA | 0 | 0 | 0 | |
| A.1.b.4) | Contributi da Regione o Prov. Aut. (extra fondo) - altro | 0 | 0 | 0 | |
| A.1.b.5) | Contributi da aziende sanitarie pubbliche (extra fondo) | 0 | 0 | 0 | |
| A.1.b.6) | Contributi da altri soggetti pubblici | 0 | 0 | 0 | |
| A.1.c) | Contributi in c/esercizio - per ricerca | 11.619.781 | 10.791.515 | 828.266 | 8% |
| A.1.c.1) | da Ministero della Salute per ricerca corrente | 4.837.605 | 5.000.404 | -162.799 | -3% |
| A.1.c.2) | da Ministero della Salute per ricerca finalizzata | 1.998.465 | 760.523 | 1.237.942 | 163% |
| A.1.c.3) | da Regione e altri soggetti pubblici | 540.786 | 1.186.370 | -645.604 | -54% |
| A.1.c.4) | da privati | 4.242.945 | 3.844.218 | 398.727 | 10% |
| A.1.d) | Contributi in c/esercizio - da privati | 57.500 | 0 | 57.500 | |
| A.2) | Rettifiche contributi c/esercizio per destinazione ad investimenti | -953.134 | -939.918 | -13.216 | 1% |
| A.3) | Utilizzo fondi per quote inutilizzate contributi vincolati di esercizi precedenti | 5.596.081 | 1.201.916 | 4.394.165 | 366% |
| A.4) | Ricavi per prestazioni sanitarie e sociosanitarie a rilevanza sanitaria | 109.292.876 | 100.144.913 | 9.147.965 | 9% |
| A.4.a) | Ricavi per prestazioni sanitarie e sociosanitarie - ad aziende sanitarie pubbliche | 97.549.552 | 87.711.395 | 9.838.157 | 11% |
| A.4.b) | Ricavi per prestazioni sanitarie e sociosanitarie - intramoenia | 9.454.283 | 9.929.976 | -475.713 | -5% |
| A.4.c) | Ricavi per prestazioni sanitarie e sociosanitarie - altro | 2.289.063 | 2.503.542 | -214.479 | -9% |
| A.5) | Concorsi, recuperi e rimborsi | 1.193.658 | 1.978.191 | -784.533 | -40% |
| A.6) | Compartecipazione alla spesa per prestazioni sanitarie (Ticket) | 4.211.565 | 4.479.531 | -267.966 | -6% |
| A.7) | Quota contributi in c/capitale imputata nell'esercizio | 13.703.931 | 12.626.023 | 1.077.908 | 9% |
| A.8) | Incrementi delle immobilizzazioni per lavori interni | 0 | 0 | 0 | |
| A.9) | Altri ricavi e proventi | 1.344.081 | 740.429 | 603.652 | 82% |
| | TOTALE A) | 157.813.703 | 142.705.198 | 15.108.505 | 11% |
| B) | Costi della produzione | | | | |
| B.1) | Acquisti di beni | 60.864.311 | 55.578.763 | 5.085.548 | 9% |
| B.1.a) | Acquisti di beni sanitari | 60.406.754 | 55.387.170 | 5.019.584 | 9% |
| B.1.b) | Acquisti di beni non sanitari | 257.557 | 191.592 | 65.965 | 34% |
| B.2) | Acquisti di servizi sanitari | 17.763.571 | 17.875.170 | -111.599 | -1% |
| B.2.a) | Acquisti di servizi sanitari - Medicina di base | 0 | 0 | 0 | |
| B.2.b) | Acquisti di servizi sanitari - Farmaceutica | 0 | 0 | 0 | |
| B.2.c) | Acquisti di servizi sanitari per assistenza specialistica ambulatoriale | 0 | 0 | 0 | |
| B.2.d) | Acquisti di servizi sanitari per assistenza riabilitativa | 0 | 0 | 0 | |
| B.2.e) | Acquisti di servizi sanitari per assistenza integrativa | 0 | 0 | 0 | |
| B.2.f) | Acquisti di servizi sanitari per assistenza protesica | 0 | 0 | 0 | |
| B.2.g) | Acquisti di servizi sanitari per assistenza ospedaliera | 0 | 0 | 0 | |
| B.2.h) | Acquisti prestazioni di psichiatria residenziale e semiresidenziale | 0 | 0 | 0 | |
| B.2.i) | Acquisti prestazioni di distribuzione farmaci File F | 0 | 0 | 0 | |
| B.2.j) | Acquisti prestazioni termali in convenzione | 0 | 0 | 0 | |
| B.2.k) | Acquisti prestazioni di trasporto sanitario | 168.413 | 153.748 | 14.665 | 10% |
| B.2.l) | Acquisti prestazioni socio-sanitarie a rilevanza sanitaria | 758 | 0 | 758 | |
| B.2.m) | Compartecipazione al personale per att. Libero-prof. (intramoenia) | 7.142.359 | 7.080.322 | 62.037 | 1% |
| B.2.n) | Rimborsi Assegni e contributi sanitari | 1.390.977 | 629.022 | 761.955 | 121% |
| B.2.o) | Consulenze, collaborazioni, interinale, altre prestazioni di lavoro sanitarie e sociosanitarie | 5.565.901 | 5.637.734 | -71.833 | -1% |
| B.2.p) | Altri servizi sanitari e sociosanitari a rilevanza sanitaria | 3.495.163 | 4.374.344 | -879.181 | -20% |
| B.2.q) | Costi per differenziale Tariffe TUC | 0 | 0 | 0 | |
| B.3) | Acquisti di servizi non sanitari | 22.402.461 | 25.134.304 | -2.731.843 | -11% |
| B.3.a) | Servizi non sanitari | 20.780.890 | 23.473.314 | -2.692.424 | -11% |
| B.3.b) | Consulenze, collaborazioni, interinale, altre prestazioni di lavoro non sanitarie | 1.561.969 | 1.597.636 | -35.667 | -2% |
| B.3.c) | Formazione | 59.602 | 63.354 | -3.752 | -6% |
| B.4) | Manutenzione e riparazione | 7.223.672 | 11.270.169 | -4.046.497 | -36% |
| B.5) | Godimento di beni di terzi | 629.939 | 738.476 | -108.537 | -15% |
| B.6) | Costi del personale | 58.902.955 | 60.217.637 | -1.314.642 | -2% |
| B.6.a) | Personale dirigente medico | 25.903.648 | 26.822.757 | -919.109 | -3% |
| B.6.b) | Personale dirigente ruolo sanitario non medico | 4.638.288 | 4.834.283 | -195.995 | -4% |
| B.6.c) | Personale comparto ruolo sanitario | 18.705.999 | 18.917.827 | -211.828 | -1% |
| B.6.d) | Personale dirigente altri ruoli | 1.120.220 | 1.062.772 | 57.448 | 5% |
| B.6.e) | Personale comparto altri ruoli | 8.534.840 | 8.579.998 | -45.158 | -1% |



| | | | | | |
|---------|--|--------------------|--------------------|-------------------|-------------|
| B.7) | Oneri diversi di gestione | 1.940.844 | 1.860.139 | 80.705 | 4% |
| B.8) | Ammortamenti | 13.946.153 | 12.889.750 | 1.056.403 | 8% |
| B.8.a) | Ammortamenti immobilizzazioni immateriali | 566.835 | 571.127 | -4.292 | -1% |
| B.8.b) | Ammortamenti dei Fabbricati | 6.929.042 | 6.887.212 | 41.830 | 1% |
| B.8.c) | Ammortamenti delle altre immobilizzazioni materiali | 6.450.276 | 5.431.410 | 1.018.866 | 19% |
| B.9) | Svalutazione delle immobilizzazioni e dei crediti | 0 | 0 | 0 | |
| B.10) | Variazione delle rimanenze | -313.514 | 158.355 | -471.869 | -298% |
| B.10.a) | Variazione delle rimanenze sanitarie | -433.009 | 73.491 | -506.500 | -689% |
| B.10.b) | Variazione delle rimanenze non sanitarie | 119.495 | 84.864 | 34.631 | 41% |
| B.11) | Accantonamenti | 10.398.847 | 4.775.950 | 5.622.897 | 118% |
| B.11.a) | Accantonamenti per rischi | 1.230.598 | 791.781 | 438.818 | 55% |
| B.11.b) | Accantonamenti per premio operosità | 0 | 0 | 0 | |
| B.11.c) | Accantonamenti per quote inutilizzate di contributi vincolati | 8.940.070 | 3.974.885 | 4.965.185 | 125% |
| B.11.d) | Altri accantonamenti | 228.177 | 9.325 | 218.852 | 2.347% |
| | TOTALE B) | 193.559.279 | 190.498.753 | 3.060.526 | 2% |
| | Differenza tra valore e costi della produzione | -35.745.576 | -47.793.555 | 12.047.979 | -25% |
| C) | Proventi e oneri finanziari | | | | |
| C.1) | Interessi attivi e altri proventi finanziari | 334 | 406 | -72 | -18% |
| C.2) | Interessi passivi e altri oneri finanziari | 372.680 | 415.015 | -42.335 | -10% |
| | TOTALE C) | -372.346 | -414.609 | 42.263 | -10% |
| D) | Rettifiche di valore di attività finanziarie | | | | |
| D.1) | Rivalutazioni | 0 | 0 | 0 | |
| D.2) | Svalutazioni | 0 | 0 | 0 | |
| | TOTALE D) | 0 | 0 | 0 | |
| E) | Proventi e oneri straordinari | | | | |
| E.1) | Proventi straordinari | 1.132.714 | 229.678 | 903.036 | 393% |
| E.1.a) | Plusvalenze | 0 | 0 | 0 | |
| E.1.b) | Altri proventi straordinari | 1.132.714 | 229.678 | 903.036 | 393% |
| E.2) | Oneri straordinari | 1.958.834 | 721.038 | 1.237.796 | 172% |
| E.2.a) | Minusvalenze | 0 | 0 | 0 | |
| E.2.b) | Altri oneri straordinari | 1.958.834 | 721.038 | 1.237.796 | 172% |
| | TOTALE E) | -826.120 | -491.360 | -334.760 | 68% |
| | Risultato prima delle imposte | -36.944.042 | -48.699.524 | 11.755.482 | -24% |
| Y) | Imposte sul reddito dell'esercizio | | | | |
| Y.1) | IRAP | 5.084.085 | 5.188.518 | -104.433 | -2% |
| Y.1.a) | IRAP relativa a personale dipendente | 4.027.418 | 4.252.094 | -224.676 | -5% |
| Y.1.b) | IRAP relativa a collaboratori e personale assimilato a lavoro indipendente | 473.535 | 414.049 | 59.486 | 14% |
| Y.1.c) | IRAP relativa ad attività di libera professione (intraoemia) | 583.132 | 522.375 | 60.757 | 12% |
| Y.1.d) | IRAP relativa ad attività commerciali | 0 | 0 | 0 | |
| Y.2) | IRES | 549.517 | 541.356 | 8.121 | 2% |
| Y.3) | Accantonamento a F.do Imposte (Accertamenti, condoni, ecc.) | 0 | 0 | 0 | |
| | Totale Y) | 5.633.602 | 5.729.914 | -96.312 | -2% |
| | Utile (perdita) dell'esercizio | -42.577.644 | -54.429.438 | 11.851.794 | -22% |



Stato Patrimoniale - CONSUNTIVO - Azienda: 120908

Data Competenza: 31-12-2014

| CODICE MIN | CODICE | VOCE | VALORE |
|---------------|------------|---|----------------|
| ATTIVO | | | |
| AAZ999 | A | IMMOBILIZZAZIONI | 152.481 |
| AAA000 | A.1 | IMMOBILIZZAZIONI IMMATERIALI | 1.466 |
| AAA010 | A.1.1 | Costi di impianto e di ampliamento | 32 |
| AAA020 | A.1.1.a | Costi di impianto e di ampliamento | 345 |
| AAA030 | A.1.1.b | F.do Amm.to costi di impianto e di ampliamento | 313 |
| AAA040 | A.1.2 | Costi di ricerca e sviluppo | 0 |
| AAA050 | A.1.2.a | Costi di ricerca e sviluppo | 0 |
| AAA060 | A.1.2.b | F.do Amm.to costi di ricerca e sviluppo | 0 |
| AAA070 | A.1.3 | Diritti di brevetto e diritti di utilizzazione delle opere d'ingegno | 65 |
| AAA080 | A.1.3.a | Diritti di brevetto e diritti di utilizzazione delle opere d'ingegno - derivanti dall'attività di ricerca | 144 |
| AAA090 | A.1.3.b | F.do Amm.to diritti di brevetto e diritti di utilizzazione delle opere d'ingegno - derivanti dall'attività di ricerca | 79 |
| AAA100 | A.1.3.c | Diritti di brevetto e diritti di utilizzazione delle opere d'ingegno - altri | 0 |
| AAA110 | A.1.3.d | F.do Amm.to diritti di brevetto e diritti di utilizzazione delle opere d'ingegno - altri | 0 |
| AAA120 | A.1.4 | Immobilitazioni immateriali in corso e acconti | 0 |
| AAA130 | A.1.5 | Altre immobilizzazioni immateriali | 1.369 |
| AAA140 | A.1.5.a | Concessioni, licenze, marchi e diritti simili | 5.072 |
| AAA150 | A.1.5.b | F.do Amm.to concessioni, licenze, marchi e diritti simili | 3.703 |
| AAA160 | A.1.5.c | Migliorie su beni di terzi | 0 |
| AAA170 | A.1.5.d | F.do Amm.to migliorie su beni di terzi | 0 |
| AAA180 | A.1.5.e | Pubblicità | 0 |
| AAA190 | A.1.5.f | F.do Amm.to pubblicità | 0 |
| AAA200 | A.1.5.g | Altre immobilizzazioni immateriali | 0 |
| AAA210 | A.1.5.h | F.do Amm.to altre immobilizzazioni immateriali | 0 |
| AAA220 | A.1.6 | Fondo Svalutazione immobilizzazioni immateriali | 0 |
| AAA230 | A.1.6.a | F.do Svalut. Costi di impianto e di ampliamento | 0 |
| AAA240 | A.1.6.b | F.do Svalut. Costi di ricerca e sviluppo | 0 |
| AAA250 | A.1.6.c | F.do Svalut. Diritti di brevetto e diritti di utilizzazione delle opere d'ingegno | 0 |
| AAA260 | A.1.6.d | F.do Svalut. Altre immobilizzazioni immateriali | 0 |
| AAA270 | A.II | IMMOBILIZZAZIONI MATERIALI | 151.015 |
| AAA280 | A.II.1 | Terreni | 0 |
| AAA290 | A.II.1.a | Terreni disponibili | 0 |
| AAA300 | A.II.1.b | Terreni indisponibili | 0 |
| AAA310 | A.II.2 | Fabbricati | 142.643 |
| AAA320 | A.II.2.a | Fabbricati non strumentali (disponibili) | 5 |
| AAA330 | A.II.2.a.1 | Fabbricati non strumentali (disponibili) | 5 |
| AAA340 | A.II.2.a.2 | F.do Amm.to Fabbricati non strumentali (disponibili) | 0 |
| AAA350 | A.II.2.b | Fabbricati strumentali (indisponibili) | 142.638 |
| AAA360 | A.II.2.b.1 | Fabbricati strumentali (indisponibili) | 231.751 |
| AAA370 | A.II.2.b.2 | F.do Amm.to Fabbricati strumentali (indisponibili) | 89.114 |
| AAA380 | A.II.3 | Impianti e macchinari | 260 |
| AAA390 | A.II.3.a | Impianti e macchinari | 5.964 |
| AAA400 | A.II.3.b | F.do Amm.to Impianti e macchinari | 5.704 |
| AAA410 | A.II.4 | Attrezzature sanitarie e scientifiche | 4.524 |
| AAA420 | A.II.4.a | Attrezzature sanitarie e scientifiche | 66.353 |
| AAA430 | A.II.4.b | F.do Amm.to Attrezzature sanitarie e scientifiche | 61.829 |
| AAA440 | A.II.5 | Mobili e arredi | 1.074 |
| AAA450 | A.II.5.a | Mobili e arredi | 6.305 |
| AAA460 | A.II.5.b | F.do Amm.to Mobili e arredi | 5.232 |
| AAA470 | A.II.6 | Automezzi | 0 |
| AAA480 | A.II.6.a | Automezzi | 92 |
| AAA490 | A.II.6.b | F.do Amm.to Automezzi | 92 |
| AAA500 | A.II.7 | Oggetti d'arte | 0 |
| AAA510 | A.II.8 | Altre immobilizzazioni materiali | 2.515 |
| AAA520 | A.II.8.a | Altre immobilizzazioni materiali | 7.333 |
| AAA530 | A.II.8.b | F.do Amm.to Altre immobilizzazioni materiali | 4.818 |
| AAA540 | A.II.9 | Immobilitazioni materiali in corso e acconti | 0 |



| | | | |
|--------|-------------|---|---------------|
| AAA550 | A.II.10 | Fondo Svalutazione immobilizzazioni materiali | 0 |
| AAA560 | A.II.10.a | F.do Svalut. Terreni | 0 |
| AAA570 | A.II.10.b | F.do Svalut. Fabbricati | 0 |
| AAA580 | A.II.10.c | F.do Svalut. Impianti e macchinari | 0 |
| AAA590 | A.II.10.d | F.do Svalut. Attrezzature sanitarie e scientifiche | 0 |
| AAA600 | A.II.10.e | F.do Svalut. Mobili e arredi | 0 |
| AAA610 | A.II.10.f | F.do Svalut. Automezzi | 0 |
| AAA620 | A.II.10.g | F.do Svalut. Oggetti d'arte | 0 |
| AAA630 | A.II.10.h | F.do Svalut. Altre immobilizzazioni materiali | 0 |
| AAA640 | A.III | IMMOBILIZZAZIONI FINANZIARIE | 0 |
| AAA650 | A.III.1 | Crediti finanziari | 0 |
| AAA660 | A.III.1.a | Crediti finanziari v/Stato | 0 |
| AAA670 | A.III.1.b | Crediti finanziari v/Regione | 0 |
| AAA680 | A.III.1.c | Crediti finanziari v/partecipate | 0 |
| AAA690 | A.III.1.d | Crediti finanziari v/altri | 0 |
| AAA700 | A.III.2 | Titoli | 0 |
| AAA710 | A.III.2.a | Partecipazioni | 0 |
| AAA720 | A.III.2.b | Altri titoli | 0 |
| AAA730 | A.III.2.b.1 | Titoli di Stato | 0 |
| AAA740 | A.III.2.b.2 | Altre Obbligazioni | 0 |
| AAA750 | A.III.2.b.3 | Titoli azionari quotati in Borsa | 0 |
| AAA760 | A.III.2.b.4 | Titoli diversi | 0 |
| ABZ999 | B | ATTIVO CIRCOLANTE | 22.668 |
| ABA000 | B.I | RIMANENZE | 2.102 |
| ABA010 | B.I.1 | Rimanenze beni sanitari | 1.937 |
| ABA020 | B.I.1.a | Prodotti farmaceutici ed emoderivati | 1.392 |
| ABA030 | B.I.1.b | Sangue ed emocomponenti | 0 |
| ABA040 | B.I.1.c | Dispositivi medici | 493 |
| ABA050 | B.I.1.d | Prodotti dietetici | 21 |
| ABA060 | B.I.1.e | Materiali per la profilassi (vaccini) | 0 |
| ABA070 | B.I.1.f | Prodotti chimici | 0 |
| ABA080 | B.I.1.g | Materiali e prodotti per uso veterinario | 2 |
| ABA090 | B.I.1.h | Altri beni e prodotti sanitari | 30 |
| ABA100 | B.I.1.i | Acconti per acquisto di beni e prodotti sanitari | 0 |
| ABA110 | B.I.2 | Rimanenze beni non sanitari | 164 |
| ABA120 | B.I.2.a | Prodotti alimentari | 0 |
| ABA130 | B.I.2.b | Materiali di guardaroba, di pulizia, e di convivenza in genere | 9 |
| ABA140 | B.I.2.c | Combustibili, carburanti e lubrificanti | 0 |
| ABA150 | B.I.2.d | Supporti informatici e cancelleria | 155 |
| ABA160 | B.I.2.e | Materiale per la manutenzione | 0 |
| ABA170 | B.I.2.f | Altri beni e prodotti non sanitari | 0 |
| ABA180 | B.I.2.g | Acconti per acquisto di beni e prodotti non sanitari | 0 |
| ABA190 | B.II | CREDITI | 20.359 |
| ABA200 | B.II.1 | Crediti v/Stato | 2.908 |
| ABA210 | B.II.1.a | Crediti v/Stato per spesa corrente - Integrazione a norma del D.L.vo 56/2000 | 0 |
| ABA220 | B.II.1.b | Crediti v/Stato per spesa corrente - FSN | 0 |
| ABA230 | B.II.1.c | Crediti v/Stato per mobilita' attiva extraregionale | 0 |
| ABA240 | B.II.1.d | Crediti v/Stato per mobilita' attiva internazionale | 0 |
| ABA250 | B.II.1.e | Crediti v/Stato per acconto quota fabbisogno sanitario regionale standard | 0 |
| ABA260 | B.II.1.f | Crediti v/Stato per finanziamento sanitario aggiuntivo corrente | 0 |
| ABA270 | B.II.1.g | Crediti v/Stato per spesa corrente - altro | 0 |
| ABA280 | B.II.1.h | Crediti v/Stato per finanziamenti per investimenti | 1.131 |
| ABA290 | B.II.1.i | Crediti v/Stato per ricerca | 1.778 |
| ABA300 | B.II.1.i.1 | Crediti v/Stato per ricerca corrente - Ministero della Salute | 1.191 |
| ABA310 | B.II.1.i.2 | Crediti v/Stato per ricerca finalizzata - Ministero della Salute | 586 |
| ABA320 | B.II.1.i.3 | Crediti v/Stato per ricerca - altre Amministrazioni centrali | 0 |
| ABA330 | B.II.1.i.4 | Crediti v/Stato per ricerca - finanziamenti per investimenti | 0 |
| ABA340 | B.II.1.i | Crediti v/prefetture | 0 |
| ABA350 | B.II.2 | Crediti v/Regione o Provincia Autonoma | 6.039 |
| ABA360 | B.II.2.a | Crediti v/Regione o Provincia Autonoma per spesa corrente | 92 |
| ABA370 | B.II.2.a.1 | Crediti v/Regione o Provincia Autonoma per spesa corrente - IRAP | 0 |
| ABA380 | B.II.2.a.2 | Crediti v/Regione o Provincia Autonoma per spesa corrente - Addizionale IRPEF | 0 |
| ABA390 | B.II.2.a.3 | Crediti v/Regione o Provincia Autonoma per quota FSR | 0 |
| ABA400 | B.II.2.a.4 | Crediti v/Regione o Provincia Autonoma per mobilita' attiva intraregionale | 0 |
| ABA410 | B.II.2.a.5 | Crediti v/Regione o Provincia Autonoma per mobilita' attiva extraregionale | 0 |
| ABA420 | B.II.2.a.6 | Crediti v/Regione o Provincia Autonoma per acconto quota FSR | 0 |



| | | | |
|----------------|-------------|---|---------|
| ABA430 | B.II.2.a.7 | Crediti v/Regione o Provincia Autonoma per finanziamento sanitario aggiuntivo corrente LEA | 0 |
| ABA440 | B.II.2.a.8 | Crediti v/Regione o Provincia Autonoma per finanziamento sanitario aggiuntivo corrente extra LEA | 0 |
| ABA450 | B.II.2.a.9 | Crediti v/Regione o Provincia Autonoma per spesa corrente - altro | 92 |
| ABA460 | B.II.2.a.10 | Crediti v/Regione o Provincia Autonoma per ricerca | 0 |
| ABA470 | B.II.2.b | Crediti v/Regione o Provincia Autonoma per versamenti a patrimonio netto | 5.947 |
| ABA480 | B.II.2.b.1 | Crediti v/Regione o Provincia Autonoma per finanziamenti per investimenti | 4.392 |
| ABA490 | B.II.2.b.2 | Crediti v/Regione o Provincia Autonoma per incremento fondo dotazione | 0 |
| ABA500 | B.II.2.b.3 | Crediti v/Regione o Provincia Autonoma per ripiano perdite | 0 |
| ABA510 | B.II.2.b.4 | Crediti v/Regione per copertura debiti al 31/12/2005 | 0 |
| ABA520 | B.II.2.b.5 | Crediti v/Regione o Provincia Autonoma per ricostituzione risorse da investimenti esercizi precedenti | 1.555 |
| ABA530 | B.II.3 | Crediti v/Comuni | 0 |
| ABA540 | B.II.4 | Crediti v/Aziende sanitarie pubbliche | 1.958 |
| ABA550 | B.II.4.a | Crediti v/Aziende sanitarie pubbliche della Regione | 1.958 |
| ABA560 | B.II.4.a.1 | Crediti v/Aziende sanitarie pubbliche della Regione - per mobilita' in compensazione | 0 |
| ABA570 | B.II.4.a.2 | Crediti v/Aziende sanitarie pubbliche della Regione - per mobilita' non in compensazione | 0 |
| ABA580 | B.II.4.a.3 | Crediti v/Aziende sanitarie pubbliche della Regione - per altre prestazioni | 1.958 |
| ABA590 | B.II.4.b | Acconto quota FSR da distribuire | 0 |
| ABA600 | B.II.4.c | Crediti v/Aziende sanitarie pubbliche Extraregione | 0 |
| ABA610 | B.II.5 | Crediti v/societa' partecipate e/o enti dipendenti della Regione | 0 |
| ABA620 | B.II.5.a | Crediti v/enti regionali | 0 |
| ABA630 | B.II.5.b | Crediti v/sperimentazioni gestionali | 0 |
| ABA640 | B.II.5.c | Crediti v/altre partecipate | 0 |
| ABA650 | B.II.6 | Crediti v/Erario | 16 |
| ABA660 | B.II.7 | Crediti v/altri | 9.438 |
| ABA670 | B.II.7.a | Crediti v/clienti privati | 4.014 |
| ABA680 | B.II.7.b | Crediti v/gestioni liquidatorie | 0 |
| ABA690 | B.II.7.c | Crediti v/altri soggetti pubblici | 5.424 |
| ABA700 | B.II.7.d | Crediti v/altri soggetti pubblici per ricerca | 0 |
| ABA710 | B.II.7.e | Altri crediti diversi | 0 |
| ABA720 | B.III | ATTIVITA' FINANZIARIE CHE NON COSTITUISCONO IMMOBILIZZAZIONI | 0 |
| ABA730 | B.III.1 | Partecipazioni che non costituiscono immobilizzazioni | 0 |
| ABA740 | B.III.2 | Altri titoli che non costituiscono immobilizzazioni | 0 |
| ABA750 | B.IV | DISPONIBILITA' LIQUIDE | 208 |
| ABA760 | B.IV.1 | Cassa | 3 |
| ABA770 | B.IV.2 | Istituto Tesoriere | 40 |
| ABA780 | B.IV.3 | Tesoreria Unica | 0 |
| ABA790 | B.IV.4 | Conto corrente postale | 165 |
| ACZ999 | C | RATEI E RISCONTI ATTIVI | 945 |
| ACA000 | C.I | RATEI ATTIVI | 0 |
| ACA010 | C.I.1 | Ratei attivi | 0 |
| ACA020 | C.I.2 | Ratei attivi v/Aziende sanitarie pubbliche della Regione | 0 |
| ACA030 | C.II | RISCONTI ATTIVI | 945 |
| ACA040 | C.II.1 | Risconti attivi | 945 |
| ACA050 | C.II.2 | Risconti attivi v/Aziende sanitarie pubbliche della Regione | 0 |
| ADZ999 | D | CONTI D'ORDINE | 26 |
| ADA000 | D.I | CANONI DI LEASING ANCORA DA PAGARE | 0 |
| ADA010 | D.II | DEPOSITI CAUZIONALI | 26 |
| ADA020 | D.III | BENI IN COMODATO | 0 |
| ADA030 | D.IV | ALTRI CONTI D'ORDINE | 0 |
| PASSIVO | | | |
| PAZ999 | A | PATRIMONIO NETTO | 80.121 |
| PAA000 | A.I | FONDO DI DOTAZIONE | 89 |
| PAA010 | A.II | FINANZIAMENTI PER INVESTIMENTI | 135.475 |
| PAA020 | A.II.1 | Finanziamenti per beni di prima dotazione | 0 |
| PAA030 | A.II.2 | Finanziamenti da Stato per investimenti | 126.505 |
| PAA040 | A.II.2.a | Finanziamenti da Stato per investimenti - ex art.20 legge 67/88 | 125.061 |
| PAA050 | A.II.2.b | Finanziamenti da Stato per investimenti - ricerca | 1.443 |
| PAA060 | A.II.2.c | Finanziamenti da Stato per investimenti - altro | 0 |
| PAA070 | A.II.3 | Finanziamenti da Regione per investimenti | 7.218 |
| PAA080 | A.II.4 | Finanziamenti da altri soggetti pubblici per investimenti | 0 |



| | | | |
|---------------|----------|--|---------------|
| PAA090 | A.II.5 | Finanziamenti per investimenti da rettifica contributi in conto esercizio | 1.752 |
| PAA100 | A.III | RISERVE DA DONAZIONI E LASCITI VINCOLATI AD INVESTIMENTI | 51 |
| PAA110 | A.IV | ALTRE RISERVE | 0 |
| PAA120 | A.IV.1 | Riserve da rivalutazioni | 0 |
| PAA130 | A.IV.2 | Riserve da plusvalenze da reinvestire | 0 |
| PAA140 | A.IV.3 | Contributi da reinvestire | 0 |
| PAA150 | A.IV.4 | Riserve da utili di esercizio destinati ad investimenti | 0 |
| PAA160 | A.IV.5 | Riserve diverse | 0 |
| PAA170 | A.V | CONTRIBUTI PER RIPIANO PERDITE | 551.651 |
| PAA180 | A.V.1 | Contributi per copertura debiti al 31/12/2005 | 0 |
| PAA190 | A.V.2 | Contributi per ricostituzione risorse da investimenti esercizi precedenti | 1.555 |
| PAA200 | A.V.3 | Altro | 550.096 |
| PAA210 | A.VI | UTILI (PERDITE) PORTATI A NUOVO | -564.566 |
| PAA220 | A.VII | UTILE (PERDITA) D'ESERCIZIO | -42.579 |
| PBZ999 | B | FONDI PER RISCHI E ONERI | 16.583 |
| PBA000 | B.I | FONDI PER IMPOSTE, ANCHE DIFFERITE | 0 |
| PBA010 | B.II | FONDI PER RISCHI | 3.490 |
| PBA020 | B.II.1 | Fondo rischi per cause civili ed oneri processuali | 1.275 |
| PBA030 | B.II.2 | Fondo rischi per contenzioso personale dipendente | 349 |
| PBA040 | B.II.3 | Fondo rischi connessi all'acquisto di prestazioni sanitarie da privato | 0 |
| PBA050 | B.II.4 | Fondo rischi per copertura diretta dei rischi (autoassicurazione) | 1.866 |
| PBA060 | B.II.5 | Altri fondi rischi | 0 |
| PBA070 | B.III | FONDI DA DISTRIBUIRE | 0 |
| PBA080 | B.III.1 | FSR indistinto da distribuire | 0 |
| PBA090 | B.III.2 | FSR vincolato da distribuire | 0 |
| PBA100 | B.III.3 | Fondo per ripiano disavanzi pregressi | 0 |
| PBA110 | B.III.4 | Fondo finanziamento sanitario aggiuntivo corrente LEA | 0 |
| PBA120 | B.III.5 | Fondo finanziamento sanitario aggiuntivo corrente extra LEA | 0 |
| PBA130 | B.III.6 | Fondo finanziamento per ricerca | 0 |
| PBA140 | B.III.7 | Fondo finanziamento per investimenti | 0 |
| PBA150 | B.IV | QUOTE INUTILIZZATE CONTRIBUTI | 11.068 |
| PBA160 | B.IV.1 | Quote inutilizzate contributi da Regione o Prov. Aut. per quota F.S. vincolato | 6.101 |
| PBA170 | B.IV.2 | Quote inutilizzate contributi vincolati da soggetti pubblici (extra fondo) | 0 |
| PBA180 | B.IV.3 | Quote inutilizzate contributi per ricerca | 2.513 |
| PBA190 | B.IV.4 | Quote inutilizzate contributi vincolati da privati | 2.455 |
| PBA200 | B.V | ALTRI FONDI PER ONERI E SPESE | 2.025 |
| PBA210 | B.V.1 | Fondi integrativi pensione | 0 |
| PBA220 | B.V.2 | Fondi rinnovi contrattuali | 0 |
| PBA230 | B.V.2.a | Fondo rinnovi contrattuali personale dipendente | 0 |
| PBA240 | B.V.2.b | Fondo rinnovi convenzioni MMG/PLS/MCA | 0 |
| PBA250 | B.V.2.c | Fondo rinnovi convenzioni medici Sumai | 0 |
| PBA260 | B.V.3 | Altri fondi per oneri e spese | 2.025 |
| PCZ999 | C | TRATTAMENTO FINE RAPPORTO | 0 |
| PCA000 | C.I | FONDO PER PREMI OPEROSITA' MEDICI SUMAI | 0 |
| PCA010 | C.II | FONDO PER TRATTAMENTO DI FINE RAPPORTO DIPENDENTI | 0 |
| PDZ999 | D | DEBITI | 77.147 |
| PDA000 | D.I | DEBITI PER MUTUI PASSIVI | 0 |
| PDA010 | D.II | DEBITI V/STATO | 12 |
| PDA020 | D.II.1 | Debiti v/Stato per mobilita' passiva extraregionale | 0 |
| PDA030 | D.II.2 | Debiti v/Stato per mobilita' passiva internazionale | 0 |
| PDA040 | D.II.3 | Accanto quota FSR v/Stato | 0 |
| PDA050 | D.II.4 | Debiti v/Stato per restituzione finanziamenti - per ricerca | 0 |
| PDA060 | D.II.5 | Altri debiti v/Stato | 12 |
| PDA070 | D.III | DEBITI V/REGIONE O PROVINCIA AUTONOMA | 0 |
| PDA080 | D.III.1 | Debiti v/Regione o Provincia Autonoma per finanziamenti | 0 |
| PDA090 | D.III.2 | Debiti v/Regione o Provincia Autonoma per mobilita' passiva intraregionale | 0 |
| PDA100 | D.III.3 | Debiti v/Regione o Provincia Autonoma per mobilita' passiva extraregionale | 0 |
| PDA110 | D.III.4 | Accanto quota FSR da Regione o Provincia Autonoma | 0 |
| PDA120 | D.III.5 | Altri debiti v/Regione o Provincia Autonoma | 0 |
| PDA130 | D.IV | DEBITI V/COMUNI | 343 |
| PDA140 | D.V | DEBITI V/AZIENDE SANITARIE PUBBLICHE | 8.516 |
| PDA150 | D.V.1 | Debiti v/Aziende sanitarie pubbliche della Regione | 8.516 |
| PDA160 | D.V.1.a | Debiti v/Aziende sanitarie pubbliche della Regione - per quota FSR | 0 |
| PDA170 | D.V.1.b | Debiti v/Aziende sanitarie pubbliche della Regione - per finanziamento sanitario aggiuntivo corrente LEA | 0 |



| | | | |
|--------|---------|--|--------|
| PDA180 | D.V.1.c | Debiti v/Aziende sanitarie pubbliche della Regione - per finanziamento sanitario aggiuntivo corrente extra LEA | 0 |
| PDA190 | D.V.1.d | Debiti v/Aziende sanitarie pubbliche della Regione - per mobilita' in compensazione | 0 |
| PDA200 | D.V.1.e | Debiti v/Aziende sanitarie pubbliche della Regione - per mobilita' non in compensazione | 0 |
| PDA210 | D.V.1.f | Debiti v/Aziende sanitarie pubbliche della Regione - per altre prestazioni | 8.518 |
| PDA220 | D.V.2 | Debiti v/Aziende sanitarie pubbliche Extraregione | 0 |
| PDA230 | D.V.3 | Debiti v/Aziende sanitarie pubbliche della Regione per versamenti c/patrimonio netto | 0 |
| PDA240 | D.VI | DEBITI V/ SOCIETA' PARTECIPATE E/O ENTI DIPENDENTI DELLA REGIONE | 0 |
| PDA250 | D.VI.1 | Debiti v/enti regionali | 0 |
| PDA260 | D.VI.2 | Debiti v/sperimentazioni gestionali | 0 |
| PDA270 | D.VI.3 | Debiti v/altre partecipate | 0 |
| PDA280 | D.VII | DEBITI V/FORNITORI | 56.139 |
| PDA290 | D.VII.1 | Debiti verso erogatori (privati accreditati e convenzionati) di prestazioni sanitarie | 0 |
| PDA300 | D.VII.2 | Debiti verso altri fornitori | 56.139 |
| PDA310 | D.VIII | DEBITI V/ISTITUTO TESORIERE | 3.882 |
| PDA320 | D.IX | DEBITI TRIBUTARI | 2.834 |
| PDA330 | D.X | DEBITI V/ISTITUTI PREVIDENZIALI, ASSISTENZIALI E SICUREZZA SOCIALE | 2.861 |
| PDA340 | D.XI | DEBITI V/ALTRI | 2.580 |
| PDA350 | D.XI.1 | Debiti v/altri finanziatori | 0 |
| PDA360 | D.XI.2 | Debiti v/dipendenti | 2.282 |
| PDA370 | D.XI.3 | Debiti v/gestioni liquidatorie | 0 |
| PDA380 | D.XI.4 | Altri debiti diversi | 278 |
| PEZ999 | E | RATEI E RISCONTI PASSIVI | 2.243 |
| PEA000 | E.I | RATEI PASSIVI | 839 |
| PEA010 | E.I.1 | Ratei passivi | 839 |
| PEA020 | E.I.2 | Ratei passivi v/Aziende sanitarie pubbliche della Regione | 0 |
| PEA030 | E.II | RISCONTI PASSIVI | 1.405 |
| PEA040 | E.II.1 | Risconti passivi | 1.405 |
| PEA050 | E.II.2 | Risconti passivi v/Aziende sanitarie pubbliche della Regione | 0 |
| PFZ999 | F | CONTI D'ORDINE | 26 |
| PFA000 | F.I | CANONI DI LEASING ANCORA DA PAGARE | 0 |
| PFA010 | F.II | DEPOSITI CAUZIONALI | 26 |
| PFA020 | F.III | BENI IN COMODATO | 0 |
| PFA030 | F.IV | ALTRI CONTI D'ORDINE | 0 |



Conto Economico - CONSUNTIVO - Azienda: 120908

Data Competenza: 31-12-2014

| CODICE MIN | CODICE | VOCE | VALORE |
|---------------|------------|--|---------|
| AA0010 | A.1 | Contributi in c/esercizio | 23.425 |
| AA0020 | A.1.A | Contributi da Regione o Prov. Aut. per quota F.S. regionale | 11.747 |
| AA0030 | A.1.A.1 | da Regione o Prov. Aut. per quota F.S. regionale indistinto | 4.680 |
| AA0040 | A.1.A.2 | da Regione o Prov. Aut. per quota F.S. regionale vincolato | 7.067 |
| AA0050 | A.1.B | Contributi c/esercizio (extra fondo) | 0 |
| AA0060 | A.1.B.1 | da Regione o Prov. Aut. (extra fondo) | 0 |
| AA0070 | A.1.B.1.1 | Contributi da Regione o Prov. Aut. (extra fondo) vincolati | 0 |
| AA0080 | A.1.B.1.2 | Contributi da Regione o Prov. Aut. (extra fondo) - Risorse aggiuntive da bilancio regionale a titolo di copertura LEA | 0 |
| AA0090 | A.1.B.1.3 | Contributi da Regione o Prov. Aut. (extra fondo) - Risorse aggiuntive da bilancio regionale a titolo di copertura extra LEA | 0 |
| AA0100 | A.1.B.1.4 | Contributi da Regione o Prov. Aut. (extra fondo) - Altro | 0 |
| AA0110 | A.1.B.2 | Contributi da Aziende sanitarie pubbliche della Regione o Prov. Aut. (extra fondo) | 0 |
| AA0120 | A.1.B.2.1 | Contributi da Aziende sanitarie pubbliche della Regione o Prov. Aut. (extra fondo) vincolati | 0 |
| AA0130 | A.1.B.2.2 | Contributi da Aziende sanitarie pubbliche della Regione o Prov. Aut. (extra fondo) altro | 0 |
| AA0140 | A.1.B.3 | Contributi da altri soggetti pubblici (extra fondo) | 0 |
| AA0150 | A.1.B.3.1 | Contributi da altri soggetti pubblici (extra fondo) vincolati | 0 |
| AA0160 | A.1.B.3.2 | Contributi da altri soggetti pubblici (extra fondo) L. 210/92 | 0 |
| AA0170 | A.1.B.3.3 | Contributi da altri soggetti pubblici (extra fondo) altro | 0 |
| AA0180 | A.1.C | Contributi c/esercizio per ricerca | 11.620 |
| AA0190 | A.1.C.1 | Contributi da Ministero della Salute per ricerca corrente | 4.838 |
| AA0200 | A.1.C.2 | Contributi da Ministero della Salute per ricerca finalizzata | 1.998 |
| AA0210 | A.1.C.3 | Contributi da Regione ed altri soggetti pubblici per ricerca | 541 |
| AA0220 | A.1.C.4 | Contributi da privati per ricerca | 4.243 |
| AA0230 | A.1.D | Contributi c/esercizio da privati | 58 |
| AA0240 | A.2 | Rettifica contributi c/esercizio per destinazione ad investimenti | -953 |
| AA0250 | A.2.A | Rettifica contributi in c/esercizio per destinazione ad investimenti - da Regione o Prov. Aut. per quota F.S. regionale | -953 |
| AA0260 | A.2.B | Rettifica contributi in c/esercizio per destinazione ad investimenti - altri contributi | 0 |
| AA0270 | A.3 | Utilizzo fondi per quote inutilizzate contributi vincolati di esercizi precedenti | 5.597 |
| AA0280 | A.3.A | Utilizzo fondi per quote inutilizzate contributi di esercizi precedenti da Regione o Prov. Aut. per quota F.S. regionale vincolato | 1.511 |
| AA0290 | A.3.B | Utilizzo fondi per quote inutilizzate contributi di esercizi precedenti da soggetti pubblici (extra fondo) vincolati | 0 |
| AA0300 | A.3.C | Utilizzo fondi per quote inutilizzate contributi di esercizi precedenti per ricerca | 2.676 |
| AA0310 | A.3.D | Utilizzo fondi per quote inutilizzate contributi vincolati di esercizi precedenti da privati | 1.410 |
| AA0320 | A.4 | Ricavi per prestazioni sanitarie e sociosanitarie a rilevanza sanitaria | 109.292 |
| AA0330 | A.4.A | Ricavi per prestazioni sanitarie e sociosanitarie a rilevanza sanitaria erogate a soggetti pubblici | 97.825 |
| AA0340 | A.4.A.1 | Ricavi per prestaz. sanitarie e sociosanitarie a rilevanza sanitaria erogate ad Aziende sanitarie pubbliche della Regione | 86.748 |
| AA0350 | A.4.A.1.1 | Prestazioni di ricovero | 36.509 |
| AA0360 | A.4.A.1.2 | Prestazioni di specialistica ambulatoriale | 21.336 |
| AA0370 | A.4.A.1.3 | Prestazioni di psichiatria residenziale e semiresidenziale | 0 |
| AA0380 | A.4.A.1.4 | Prestazioni di File F | 28.613 |
| AA0390 | A.4.A.1.5 | Prestazioni servizi MMG, PLS, Contin. assistenziale | 0 |
| AA0400 | A.4.A.1.6 | Prestazioni servizi farmaceutica convenzionata | 0 |
| AA0410 | A.4.A.1.7 | Prestazioni termali | 0 |
| AA0420 | A.4.A.1.8 | Prestazioni trasporto ambulanze ed elisoccorso | 0 |
| AA0430 | A.4.A.1.9 | Altre prestazioni sanitarie e socio-sanitarie a rilevanza sanitaria | 290 |
| AA0440 | A.4.A.2 | Ricavi per prestaz. sanitarie e sociosanitarie a rilevanza sanitaria erogate ad altri soggetti pubblici | 275 |
| AA0450 | A.4.A.3 | Ricavi per prestaz. sanitarie e sociosanitarie a rilevanza sanitaria erogate a soggetti pubblici Extraregione | 10.802 |
| AA0460 | A.4.A.3.1 | Prestazioni di ricovero | 7.010 |
| AA0470 | A.4.A.3.2 | Prestazioni ambulatoriali | 1.518 |
| AA0480 | A.4.A.3.3 | Prestazioni di psichiatria non soggetta a compensazione (resid. e semiresid.) | 0 |
| AA0490 | A.4.A.3.4 | Prestazioni di File F | 2.274 |
| AA0500 | A.4.A.3.5 | Prestazioni servizi MMG, PLS, Contin. assistenziale Extraregione | 0 |
| AA0510 | A.4.A.3.6 | Prestazioni servizi farmaceutica convenzionata Extraregione | 0 |
| AA0520 | A.4.A.3.7 | Prestazioni termali Extraregione | 0 |
| AA0530 | A.4.A.3.8 | Prestazioni trasporto ambulanze ed elisoccorso Extraregione | 0 |
| AA0540 | A.4.A.3.9 | Altre prestazioni sanitarie e sociosanitarie a rilevanza sanitaria Extraregione | 0 |
| AA0550 | A.4.A.3.10 | Ricavi per cessione di emocomponenti e cellule staminali Extraregione | 0 |
| AA0560 | A.4.A.3.11 | Ricavi per differenziale tariffe TUC | 0 |



| | | | |
|--------|--------------|---|----------------|
| AA0570 | A.4.A.3.12 | Altre prestazioni sanitarie e sociosanitarie a rilevanza sanitaria non soggette a compensazione Extraregione | 0 |
| AA0580 | A.4.A.3.12.A | Prestazioni di assistenza riabilitativa non soggette a compensazione Extraregione | 0 |
| AA0590 | A.4.A.3.12.B | Altre prestazioni sanitarie e socio-sanitarie a rilevanza sanitaria non soggette a compensazione Extraregione | 0 |
| AA0600 | A.4.A.3.13 | Altre prestazioni sanitarie a rilevanza sanitaria - Mobilita' attiva Internazionale | 0 |
| AA0610 | A.4.B | Ricavi per prestazioni sanitarie e sociosanitarie a rilevanza sanitaria erogate da privati v/residenti Extraregione in compensazione (mobilita' attiva) | 0 |
| AA0620 | A.4.B.1 | Prestazioni di ricovero da priv. Extraregione in compensazione (mobilita' attiva) | 0 |
| AA0630 | A.4.B.2 | Prestazioni ambulatoriali da priv. Extraregione in compensazione (mobilita' attiva) | 0 |
| AA0640 | A.4.B.3 | Prestazioni di File F da priv. Extraregione in compensazione (mobilita' attiva) | 0 |
| AA0650 | A.4.B.4 | Altre prestazioni sanitarie e sociosanitarie a rilevanza sanitaria erogate da privati v/residenti Extraregione in compensazione (mobilita' attiva) | 0 |
| AA0660 | A.4.C | Ricavi per prestazioni sanitarie e sociosanitarie a rilevanza sanitaria erogate a privati | 2.014 |
| AA0670 | A.4.D | Ricavi per prestazioni sanitarie erogate in regime di intramoenia | 9.453 |
| AA0680 | A.4.D.1 | Ricavi per prestazioni sanitarie intramoenia - Area ospedaliera | 3.057 |
| AA0690 | A.4.D.2 | Ricavi per prestazioni sanitarie intramoenia - Area specialistica | 6.232 |
| AA0700 | A.4.D.3 | Ricavi per prestazioni sanitarie intramoenia - Area sanita' pubblica | 0 |
| AA0710 | A.4.D.4 | Ricavi per prestazioni sanitarie intramoenia - Consulenze (ex art. 55 c.1 lett. c), d) ed ex art. 57-58) | 93 |
| AA0720 | A.4.D.5 | Ricavi per prestazioni sanitarie intramoenia - Consulenze (ex art. 55 c.1 lett. c), d) ed ex art. 57-58) (Aziende sanitarie pubbliche della Regione) | 48 |
| AA0730 | A.4.D.6 | Ricavi per prestazioni sanitarie intramoenia - Altro | 23 |
| AA0740 | A.4.D.7 | Ricavi per prestazioni sanitarie intramoenia - Altro (Aziende sanitarie pubbliche della Regione) | 0 |
| AA0750 | A.5 | Concorsi, recuperi e rimborsi | 1.194 |
| AA0760 | A.5.A | Rimborsi assicurativi | 160 |
| AA0770 | A.5.B | Concorsi, recuperi e rimborsi da Regione | 41 |
| AA0780 | A.5.B.1 | Rimborso degli oneri stipendiali del personale dell'azienda in posizione di comando presso la Regione | 41 |
| AA0790 | A.5.B.2 | Altri concorsi, recuperi e rimborsi da parte della Regione | 0 |
| AA0800 | A.5.C | Concorsi, recuperi e rimborsi da Aziende sanitarie pubbliche della Regione | 3 |
| AA0810 | A.5.C.1 | Rimborso degli oneri stipendiali del personale dipendente dell'azienda in posizione di comando presso Aziende sanitarie pubbliche della Regione | 0 |
| AA0820 | A.5.C.2 | Rimborsi per acquisto beni da parte di Aziende sanitarie pubbliche della Regione | 0 |
| AA0830 | A.5.C.3 | Altri concorsi, recuperi e rimborsi da parte di Aziende sanitarie pubbliche della Regione | 3 |
| AA0840 | A.5.D | Concorsi, recuperi e rimborsi da altri soggetti pubblici | 827 |
| AA0850 | A.5.D.1 | Rimborso degli oneri stipendiali del personale dipendente dell'azienda in posizione di comando presso altri soggetti pubblici | 326 |
| AA0860 | A.5.D.2 | Rimborsi per acquisto beni da parte di altri soggetti pubblici | 0 |
| AA0870 | A.5.D.3 | Altri concorsi, recuperi e rimborsi da parte di altri soggetti pubblici | 501 |
| AA0880 | A.5.E | Concorsi, recuperi e rimborsi da privati | 163 |
| AA0890 | A.5.E.1 | Rimborso da aziende farmaceutiche per Pay back | 0 |
| AA0900 | A.5.E.1.1 | Pay-back per il superamento del tetto della spesa farmaceutica territoriale | 0 |
| AA0910 | A.5.E.1.2 | Pay-back per superamento del tetto della spesa farmaceutica ospedaliera | 0 |
| AA0920 | A.5.E.1.3 | Ulteriore Pay-back | 0 |
| AA0930 | A.5.E.2 | Altri concorsi, recuperi e rimborsi da privati | 163 |
| AA0940 | A.6 | Compartecipazione alla spesa per prestazioni sanitarie (Ticket) | 4.212 |
| AA0950 | A.6.A | Compartecipazione alla spesa per prestazioni sanitarie - Ticket sulle prestazioni di specialistica ambulatoriale | 4.212 |
| AA0960 | A.6.B | Compartecipazione alla spesa per prestazioni sanitarie - Ticket sul pronto soccorso | 0 |
| AA0970 | A.6.C | Compartecipazione alla spesa per prestazioni sanitarie (Ticket) - Altro | 0 |
| AA0980 | A.7 | Quota contributi c/capitale imputata all'esercizio | 13.704 |
| AA0990 | A.7.A | Quota imputata all'esercizio dei finanziamenti per investimenti dallo Stato | 12.654 |
| AA1000 | A.7.B | Quota imputata all'esercizio dei finanziamenti per investimenti da Regione | 666 |
| AA1010 | A.7.C | Quota imputata all'esercizio dei finanziamenti per beni di prima dotazione | 0 |
| AA1020 | A.7.D | Quota imputata all'esercizio dei contributi in c/ esercizio FSR destinati ad investimenti | 384 |
| AA1030 | A.7.E | Quota imputata all'esercizio degli altri contributi in c/ esercizio destinati ad investimenti | 0 |
| AA1040 | A.7.F | Quota imputata all'esercizio di altre poste del patrimonio netto | 0 |
| AA1050 | A.8 | Incrementi delle immobilizzazioni per lavori interni | 0 |
| AA1060 | A.9 | Altri ricavi e proventi | 1.343 |
| AA1070 | A.9.A | Ricavi per prestazioni non sanitarie | 533 |
| AA1080 | A.9.B | Fitti attivi ed altri proventi da attivita' immobiliari | 68 |
| AA1090 | A.9.C | Altri proventi diversi | 742 |
| AZ9999 | A | Totale valore della produzione (A) | 157.814 |
| BA0010 | B.1 | Acquisti di beni | 60.665 |
| BA0020 | B.1.A | Acquisti di beni sanitari | 60.408 |
| BA0030 | B.1.A.1 | Prodotti farmaceutici ed emoderivati | 40.844 |
| BA0040 | B.1.A.1.1 | Medicinali con AIC, ad eccezione di vaccini ed emoderivati di produzione regionale | 40.865 |
| BA0050 | B.1.A.1.2 | Medicinali senza AIC | 179 |
| BA0060 | B.1.A.1.3 | Emoderivati di produzione regionale | 0 |



| | | | |
|--------|-------------|--|--------|
| BA0070 | B.1.A.2 | Sangue ed emocomponenti | 140 |
| BA0080 | B.1.A.2.1 | da pubblico (Aziende sanitarie pubbliche della Regione) - Mobilità intraregionale | 140 |
| BA0090 | B.1.A.2.2 | da pubblico (Aziende sanitarie pubbliche extra Regione) - | 0 |
| BA0100 | B.1.A.2.3 | da altri soggetti | 0 |
| BA0210 | B.1.A.3 | Dispositivi medici | 18.976 |
| BA0220 | B.1.A.3.1 | Dispositivi medici | 13.326 |
| BA0230 | B.1.A.3.2 | Dispositivi medici impiantabili attivi | 0 |
| BA0240 | B.1.A.3.3 | Dispositivi medico diagnostici in vitro (IVD) | 5.650 |
| BA0250 | B.1.A.4 | Prodotti dietetici | 0 |
| BA0260 | B.1.A.5 | Materiali per la profilassi (vaccini) | 0 |
| BA0270 | B.1.A.6 | Prodotti chimici | 0 |
| BA0280 | B.1.A.7 | Materiali e prodotti per uso veterinario | 112 |
| BA0290 | B.1.A.8 | Altri beni e prodotti sanitari | 336 |
| BA0300 | B.1.A.9 | Beni e prodotti sanitari da Aziende sanitarie pubbliche della Regione | 0 |
| BA0310 | B.1.B | Acquisti di beni non sanitari | 257 |
| BA0320 | B.1.B.1 | Prodotti alimentari | 9 |
| BA0330 | B.1.B.2 | Materiali di guardaroba, di pulizia e di convivenza in genere | 20 |
| BA0340 | B.1.B.3 | Combustibili, carburanti e lubrificanti | 5 |
| BA0350 | B.1.B.4 | Supporti informatici e cancelleria | 220 |
| BA0360 | B.1.B.5 | Materiale per la manutenzione | 0 |
| BA0370 | B.1.B.6 | Altri beni e prodotti non sanitari | 3 |
| BA0380 | B.1.B.7 | Beni e prodotti non sanitari da Aziende sanitarie pubbliche della Regione | 0 |
| BA0390 | B.2 | Acquisti di servizi | 40.165 |
| BA0400 | B.2.A | Acquisti servizi sanitari | 17.763 |
| BA0410 | B.2.A.1 | Acquisti servizi sanitari per medicina di base | 0 |
| BA0420 | B.2.A.1.1 | - da convenzione | 0 |
| BA0430 | B.2.A.1.1.A | Costi per assistenza MMG | 0 |
| BA0440 | B.2.A.1.1.B | Costi per assistenza PLS | 0 |
| BA0450 | B.2.A.1.1.C | Costi per assistenza Continuità assistenziale | 0 |
| BA0460 | B.2.A.1.1.D | Altro (medicina dei servizi, psicologi, medici 118, ecc) | 0 |
| BA0470 | B.2.A.1.2 | - da pubblico (Aziende sanitarie pubbliche della Regione) - Mobilità intraregionale | 0 |
| BA0480 | B.2.A.1.3 | - da pubblico (Aziende sanitarie pubbliche Extraregione) - Mobilità extraregionale | 0 |
| BA0490 | B.2.A.2 | Acquisti servizi sanitari per farmaceutica | 0 |
| BA0500 | B.2.A.2.1 | - da convenzione | 0 |
| BA0510 | B.2.A.2.2 | - da pubblico (Aziende sanitarie pubbliche della Regione) - Mobilità intraregionale | 0 |
| BA0520 | B.2.A.2.3 | - da pubblico (Extraregione) | 0 |
| BA0530 | B.2.A.3 | Acquisti servizi sanitari per assistenza specialistica ambulatoriale | 0 |
| BA0540 | B.2.A.3.1 | - da pubblico (Aziende sanitarie pubbliche della Regione) | 0 |
| BA0550 | B.2.A.3.2 | - da pubblico (altri soggetti pubbl. della Regione) | 0 |
| BA0560 | B.2.A.3.3 | - da pubblico (Extraregione) | 0 |
| BA0570 | B.2.A.3.4 | - da privato - Medici SUMA | 0 |
| BA0580 | B.2.A.3.5 | - da privato | 0 |
| BA0590 | B.2.A.3.5.A | Servizi sanitari per assistenza specialistica da IRCCS privati e Policlinici privati | 0 |
| BA0600 | B.2.A.3.5.B | Servizi sanitari per assistenza specialistica da Ospedali Classificati privati | 0 |
| BA0610 | B.2.A.3.5.C | Servizi sanitari per assistenza specialistica da Case di Cura private | 0 |
| BA0620 | B.2.A.3.5.D | Servizi sanitari per assistenza specialistica da altri privati | 0 |
| BA0630 | B.2.A.3.6 | - da privato per cittadini non residenti - Extraregione (mobilità attiva in compensazione) | 0 |
| BA0640 | B.2.A.4 | Acquisti servizi sanitari per assistenza riabilitativa | 0 |
| BA0650 | B.2.A.4.1 | - da pubblico (Aziende sanitarie pubbliche della Regione) | 0 |
| BA0660 | B.2.A.4.2 | - da pubblico (altri soggetti pubbl. della Regione) | 0 |
| BA0670 | B.2.A.4.3 | - da pubblico (Extraregione) non soggetti a compensazione | 0 |
| BA0680 | B.2.A.4.4 | - da privato (intraregionale) | 0 |
| BA0690 | B.2.A.4.5 | - da privato (extraregionale) | 0 |
| BA0700 | B.2.A.5 | Acquisti servizi sanitari per assistenza integrativa | 0 |
| BA0710 | B.2.A.5.1 | - da pubblico (Aziende sanitarie pubbliche della Regione) | 0 |
| BA0720 | B.2.A.5.2 | - da pubblico (altri soggetti pubbl. della Regione) | 0 |
| BA0730 | B.2.A.5.3 | - da pubblico (Extraregione) | 0 |
| BA0740 | B.2.A.5.4 | - da privato | 0 |
| BA0750 | B.2.A.6 | Acquisti servizi sanitari per assistenza protesica | 0 |
| BA0760 | B.2.A.6.1 | - da pubblico (Aziende sanitarie pubbliche della Regione) | 0 |
| BA0770 | B.2.A.6.2 | - da pubblico (altri soggetti pubbl. della Regione) | 0 |
| BA0780 | B.2.A.6.3 | - da pubblico (Extraregione) | 0 |
| BA0790 | B.2.A.6.4 | - da privato | 0 |
| BA0800 | B.2.A.7 | Acquisti servizi sanitari per assistenza ospedaliera | 0 |
| BA0810 | B.2.A.7.1 | - da pubblico (Aziende sanitarie pubbliche della Regione) | 0 |
| BA0820 | B.2.A.7.2 | - da pubblico (altri soggetti pubbl. della Regione) | 0 |
| BA0830 | B.2.A.7.3 | - da pubblico (Extraregione) | 0 |
| BA0840 | B.2.A.7.4 | - da privato | 0 |
| BA0850 | B.2.A.7.4.A | Servizi sanitari per assistenza ospedaliera da IRCCS privati e Policlinici privati | 0 |
| BA0860 | B.2.A.7.4.B | Servizi sanitari per assistenza ospedaliera da Ospedali Classificati privati | 0 |
| BA0870 | B.2.A.7.4.C | Servizi sanitari per assistenza ospedaliera da Case di Cura private | 0 |



| | | | |
|--------|--------------|--|-------|
| BA0880 | B.2.A.7.4.D | Servizi sanitari per assistenza ospedaliera da altri privati | 0 |
| BA0890 | B.2.A.7.5 | - da privato per cittadini non residenti - Extraregione (mobilità attiva in compensazione) | 0 |
| BA0900 | B.2.A.8 | Acquisto prestazioni di psichiatria residenziale e semiresidenziale | 0 |
| BA0910 | B.2.A.8.1 | - da pubblico (Aziende sanitarie pubbliche della Regione) | 0 |
| BA0920 | B.2.A.8.2 | - da pubblico (altri soggetti pubbl. della Regione) | 0 |
| BA0930 | B.2.A.8.3 | - da pubblico (Extraregione) - non soggette a compensazione | 0 |
| BA0940 | B.2.A.8.4 | - da privato (intraregionale) | 0 |
| BA0950 | B.2.A.8.5 | - da privato (extraregionale) | 0 |
| BA0960 | B.2.A.9 | Acquisto prestazioni di distribuzione farmaci File F | 0 |
| BA0970 | B.2.A.9.1 | - da pubblico (Aziende sanitarie pubbliche della Regione) - Mobilità intraregionale | 0 |
| BA0980 | B.2.A.9.2 | - da pubblico (altri soggetti pubbl. della Regione) | 0 |
| BA0990 | B.2.A.9.3 | - da pubblico (Extraregione) | 0 |
| BA1000 | B.2.A.9.4 | - da privato (intraregionale) | 0 |
| BA1010 | B.2.A.9.5 | - da privato (extraregionale) | 0 |
| BA1020 | B.2.A.9.6 | - da privato per cittadini non residenti - Extraregione (mobilità attiva in compensazione) | 0 |
| BA1030 | B.2.A.10 | Acquisto prestazioni termali in convenzione | 0 |
| BA1040 | B.2.A.10.1 | - da pubblico (Aziende sanitarie pubbliche della Regione) - Mobilità intraregionale | 0 |
| BA1050 | B.2.A.10.2 | - da pubblico (altri soggetti pubbl. della Regione) | 0 |
| BA1060 | B.2.A.10.3 | - da pubblico (Extraregione) | 0 |
| BA1070 | B.2.A.10.4 | - da privato | 0 |
| BA1080 | B.2.A.10.5 | - da privato per cittadini non residenti - Extraregione (mobilità attiva in compensazione) | 0 |
| BA1090 | B.2.A.11 | Acquisto prestazioni di trasporto sanitario | 168 |
| BA1100 | B.2.A.11.1 | - da pubblico (Aziende sanitarie pubbliche della Regione) - Mobilità intraregionale | 0 |
| BA1110 | B.2.A.11.2 | - da pubblico (altri soggetti pubbl. della Regione) | 0 |
| BA1120 | B.2.A.11.3 | - da pubblico (Extraregione) | 0 |
| BA1130 | B.2.A.11.4 | - da privato | 168 |
| BA1140 | B.2.A.12 | Acquisto prestazioni Socio-Sanitarie a rilevanza sanitaria | 1 |
| BA1150 | B.2.A.12.1 | - da pubblico (Aziende sanitarie pubbliche della Regione) - Mobilità intraregionale | 1 |
| BA1160 | B.2.A.12.2 | - da pubblico (altri soggetti pubblici della Regione) | 0 |
| BA1170 | B.2.A.12.3 | - da pubblico (Extraregione) non soggetta a compensazione | 0 |
| BA1180 | B.2.A.12.4 | - da privato (intraregionale) | 0 |
| BA1190 | B.2.A.12.5 | - da privato (extraregionale) | 0 |
| BA1200 | B.2.A.13 | Compartecipazione al personale per att. libero-prof. (intramoenia) | 7.143 |
| BA1210 | B.2.A.13.1 | Compartecipazione al personale per att. libero professionale intramoenia - Area ospedaliera | 2.466 |
| BA1220 | B.2.A.13.2 | Compartecipazione al personale per att. libero professionale intramoenia - Area specialistica | 4.599 |
| BA1230 | B.2.A.13.3 | Compartecipazione al personale per att. libero professionale intramoenia - Area sanità pubblica | 0 |
| BA1240 | B.2.A.13.4 | Compartecipazione al personale per att. libero professionale intramoenia - Consulenze (ex art. 55 c.1 lett. c), d) ed ex Art. 57-58) | 77 |
| BA1250 | B.2.A.13.5 | Compartecipazione al personale per att. libero professionale intramoenia - Consulenze (ex art. 55 c.1 lett. c), d) ed ex Art. 57-58) (Aziende sanitarie pubbliche della Regione) | 0 |
| BA1260 | B.2.A.13.6 | Compartecipazione al personale per att. libero professionale intramoenia - Altro | 1 |
| BA1270 | B.2.A.13.7 | Compartecipazione al personale per att. libero professionale intramoenia - Altro (Aziende sanitarie pubbliche della Regione) | 0 |
| BA1280 | B.2.A.14 | Rimborsi, assegni e contributi sanitari | 1.391 |
| BA1290 | B.2.A.14.1 | Contributi ad associazioni di volontariato | 1 |
| BA1300 | B.2.A.14.2 | Rimborsi per cure all'estero | 0 |
| BA1310 | B.2.A.14.3 | Contributi a società partecipate e/o enti dipendenti della Regione | 0 |
| BA1320 | B.2.A.14.4 | Contributo Legge 210/92 | 0 |
| BA1330 | B.2.A.14.5 | Altri rimborsi, assegni e contributi | 444 |
| BA1340 | B.2.A.14.6 | Rimborsi, assegni e contributi vi/Aziende sanitarie pubbliche della Regione | 946 |
| BA1350 | B.2.A.15 | Consulenze, Collaborazioni, Interinale e altre prestazioni di lavoro sanitarie e sociosanitarie | 5.565 |
| BA1360 | B.2.A.15.1 | Consulenze sanitarie e sociosan. da Aziende sanitarie pubbliche della Regione | 14 |
| BA1370 | B.2.A.15.2 | Consulenze sanitarie e sociosan. da terzi - Altri soggetti pubblici | 0 |
| BA1380 | B.2.A.15.3 | Consulenze, Collaborazioni, Interinale e altre prestazioni di lavoro sanitarie e sociosan. da privato | 5.465 |
| BA1390 | B.2.A.15.3.A | Consulenze sanitarie da privato - articolo 55, comma 2, CCNL 8 giugno 2000 | 0 |
| BA1400 | B.2.A.15.3.B | Altre consulenze sanitarie e sociosanitarie da privato | 19 |
| BA1410 | B.2.A.15.3.C | Collaborazioni coordinate e continuative sanitarie e sociosan. da privato | 5.392 |
| BA1420 | B.2.A.15.3.D | Indennità a personale universitario - area sanitaria | 0 |
| BA1430 | B.2.A.15.3.E | Lavoro interinale - area sanitaria | 0 |
| BA1440 | B.2.A.15.3.F | Altre collaborazioni e prestazioni di lavoro - area sanitaria | 54 |
| BA1450 | B.2.A.15.4 | Rimborso oneri stipendiali del personale sanitario in comando | 85 |
| BA1460 | B.2.A.15.4.A | Rimborso oneri stipendiali personale sanitario in comando da Regioni, soggetti pubblici e da Università | 0 |
| BA1470 | B.2.A.15.4.B | Rimborso oneri stipendiali personale sanitario in comando da Regioni, soggetti pubblici e da Università | 0 |



| | | | |
|--------|--------------|--|--------|
| BA1480 | B.2.A.15.4.C | Rimborso oneri stipendiali personale sanitario in comando da aziende di altre Regioni (Extraregione) | 86 |
| BA1490 | B.2.A.16 | Altri servizi sanitari e sociosanitari a rilevanza sanitaria | 3.495 |
| BA1500 | B.2.A.16.1 | Altri servizi sanitari e sociosanitari a rilevanza sanitaria da pubblico - Aziende sanitarie pubbliche della Regione | 423 |
| BA1510 | B.2.A.16.2 | Altri servizi sanitari e sociosanitari a rilevanza sanitaria da pubblico - Altri soggetti pubblici della Regione | 30 |
| BA1520 | B.2.A.16.3 | Altri servizi sanitari e sociosanitari a rilevanza sanitaria da pubblico (Extraregione) | 1 |
| BA1530 | B.2.A.16.4 | Altri servizi sanitari da privato | 3.041 |
| BA1540 | B.2.A.16.5 | Costi per servizi sanitari - Mobilità internazionale passiva | 0 |
| BA1550 | B.2.A.17 | Costi per differenziale tariffe TUC | 0 |
| BA1560 | B.2.B | Acquisti di servizi non sanitari | 22.402 |
| BA1570 | B.2.B.1 | Servizi non sanitari | 20.780 |
| BA1580 | B.2.B.1.1 | Lavanderia | 430 |
| BA1590 | B.2.B.1.2 | Pulizia | 2.619 |
| BA1600 | B.2.B.1.3 | Mensa | 1.054 |
| BA1610 | B.2.B.1.4 | Riscaldamento | 2.719 |
| BA1620 | B.2.B.1.5 | Servizi di assistenza informatica | 955 |
| BA1630 | B.2.B.1.6 | Servizi trasporti (non sanitari) | 144 |
| BA1640 | B.2.B.1.7 | Smaltimento rifiuti | 1.982 |
| BA1650 | B.2.B.1.8 | Utenze telefoniche | 181 |
| BA1660 | B.2.B.1.9 | Utenze elettricità | 4.348 |
| BA1670 | B.2.B.1.10 | Altre utenze | 445 |
| BA1680 | B.2.B.1.11 | Premi di assicurazione | 2.407 |
| BA1690 | B.2.B.1.11.A | Premi di assicurazione - R.C. Professionale | 4 |
| BA1700 | B.2.B.1.11.B | Premi di assicurazione - Altri premi assicurativi | 2.403 |
| BA1710 | B.2.B.1.12 | Altri servizi non sanitari | 3.506 |
| BA1720 | B.2.B.1.12.A | Altri servizi non sanitari da pubblico (Aziende sanitarie pubbliche della Regione) | 0 |
| BA1730 | B.2.B.1.12.B | Altri servizi non sanitari da altri soggetti pubblici | 3 |
| BA1740 | B.2.B.1.12.C | Altri servizi non sanitari da privato | 3.503 |
| BA1750 | B.2.B.2 | Consulenze, Collaborazioni, Interinale e altre prestazioni di lavoro non sanitarie | 1.562 |
| BA1760 | B.2.B.2.1 | Consulenze non sanitarie da Aziende sanitarie pubbliche della Regione | 0 |
| BA1770 | B.2.B.2.2 | Consulenze non sanitarie da Terzi - Altri soggetti pubblici | 0 |
| BA1780 | B.2.B.2.3 | Consulenze, Collaborazioni, Interinale e altre prestazioni di lavoro non sanitarie da privato | 1.562 |
| BA1790 | B.2.B.2.3.A | Consulenze non sanitarie da privato | 158 |
| BA1800 | B.2.B.2.3.B | Collaborazioni coordinate e continuative non sanitarie da privato | 1.397 |
| BA1810 | B.2.B.2.3.C | Indennità a personale universitario - area non sanitaria | 0 |
| BA1820 | B.2.B.2.3.D | Lavoro interinale - area non sanitaria | 0 |
| BA1830 | B.2.B.2.3.E | Altre collaborazioni e prestazioni di lavoro - area non sanitaria | 7 |
| BA1840 | B.2.B.2.4 | Rimborso oneri stipendiali del personale non sanitario in comando | 0 |
| BA1850 | B.2.B.2.4.A | Rimborso oneri stipendiali personale non sanitario in comando da Aziende sanitarie pubbliche della Regione | 0 |
| BA1860 | B.2.B.2.4.B | Rimborso oneri stipendiali personale non sanitario in comando da Regione, soggetti pubblici e da Università | 0 |
| BA1870 | B.2.B.2.4.C | Rimborso oneri stipendiali personale non sanitario in comando da aziende di altre Regioni (Extraregione) | 0 |
| BA1880 | B.2.B.3 | Formazione (esternalizzata e non) | 60 |
| BA1890 | B.2.B.3.1 | Formazione (esternalizzata e non) da pubblico | 14 |
| BA1900 | B.2.B.3.2 | Formazione (esternalizzata e non) da privato | 46 |
| BA1910 | B.3 | Manutenzione e riparazione (ordinaria esternalizzata) | 7.223 |
| BA1920 | B.3.A | Manutenzione e riparazione ai fabbricati e loro pertinenze | 212 |
| BA1930 | B.3.B | Manutenzione e riparazione agli impianti e macchinari | 2.823 |
| BA1940 | B.3.C | Manutenzione e riparazione alle attrezzature sanitarie e scientifiche | 3.952 |
| BA1950 | B.3.D | Manutenzione e riparazione ai mobili e arredi | 0 |
| BA1960 | B.3.E | Manutenzione e riparazione agli automezzi | 3 |
| BA1970 | B.3.F | Altre manutenzioni e riparazioni | 233 |
| BA1980 | B.3.G | Manutenzioni e riparazioni da Aziende sanitarie pubbliche della Regione | 0 |
| BA1990 | B.4 | Godimento di beni di terzi | 630 |
| BA2000 | B.4.A | Fitti passivi | 0 |
| BA2010 | B.4.B | Canoni di noleggio | 630 |
| BA2020 | B.4.B.1 | Canoni di noleggio - area sanitaria | 550 |
| BA2030 | B.4.B.2 | Canoni di noleggio - area non sanitaria | 80 |
| BA2040 | B.4.C | Canoni di leasing | 0 |
| BA2050 | B.4.C.1 | Canoni di leasing - area sanitaria | 0 |
| BA2060 | B.4.C.2 | Canoni di leasing - area non sanitaria | 0 |
| BA2070 | B.4.D | Locazioni e noleggi da Aziende sanitarie pubbliche della Regione | 0 |
| BA2080 | | Totale Costo del personale | 58.903 |
| BA2090 | B.5 | Personale del ruolo sanitario | 49.248 |
| BA2100 | B.5.A | Costo del personale dirigente ruolo sanitario | 30.542 |
| BA2110 | B.5.A.1 | Costo del personale dirigente medico | 25.904 |



| | | | |
|--------|-----------|---|--------|
| BA2120 | B.5.A.1.1 | Costo del personale dirigente medico - tempo indeterminato | 25.541 |
| BA2130 | B.5.A.1.2 | Costo del personale dirigente medico - tempo determinato | 363 |
| BA2140 | B.5.A.1.3 | Costo del personale dirigente medico - altro | 0 |
| BA2150 | B.5.A.2 | Costo del personale dirigente non medico | 4.638 |
| BA2160 | B.5.A.2.1 | Costo del personale dirigente non medico - tempo indeterminato | 4.568 |
| BA2170 | B.5.A.2.2 | Costo del personale dirigente non medico - tempo determinato | 70 |
| BA2180 | B.5.A.2.3 | Costo del personale dirigente non medico - altro | 0 |
| BA2190 | B.5.B | Costo del personale comparto ruolo sanitario | 18.706 |
| BA2200 | B.5.B.1 | Costo del personale comparto ruolo sanitario - tempo indeterminato | 18.416 |
| BA2210 | B.5.B.2 | Costo del personale comparto ruolo sanitario - tempo determinato | 290 |
| BA2220 | B.5.B.3 | Costo del personale comparto ruolo sanitario - altro | 0 |
| BA2230 | B.6 | Personale del ruolo professionale | 335 |
| BA2240 | B.6.A | Costo del personale dirigente ruolo professionale | 246 |
| BA2250 | B.6.A.1 | Costo del personale dirigente ruolo professionale - tempo indeterminato | 193 |
| BA2260 | B.6.A.2 | Costo del personale dirigente ruolo professionale - tempo determinato | 53 |
| BA2270 | B.6.A.3 | Costo del personale dirigente ruolo professionale - altro | 0 |
| BA2280 | B.6.B | Costo del personale comparto ruolo professionale | 89 |
| BA2290 | B.6.B.1 | Costo del personale comparto ruolo professionale - tempo indeterminato | 89 |
| BA2300 | B.6.B.2 | Costo del personale comparto ruolo professionale - tempo determinato | 0 |
| BA2310 | B.6.B.3 | Costo del personale comparto ruolo professionale - altro | 0 |
| BA2320 | B.7 | Personale del ruolo tecnico | 3.372 |
| BA2330 | B.7.A | Costo del personale dirigente ruolo tecnico | 278 |
| BA2340 | B.7.A.1 | Costo del personale dirigente ruolo tecnico - tempo indeterminato | 278 |
| BA2350 | B.7.A.2 | Costo del personale dirigente ruolo tecnico - tempo determinato | 0 |
| BA2360 | B.7.A.3 | Costo del personale dirigente ruolo tecnico - altro | 0 |
| BA2370 | B.7.B | Costo del personale comparto ruolo tecnico | 3.094 |
| BA2380 | B.7.B.1 | Costo del personale comparto ruolo tecnico - tempo indeterminato | 3.094 |
| BA2390 | B.7.B.2 | Costo del personale comparto ruolo tecnico - tempo determinato | 0 |
| BA2400 | B.7.B.3 | Costo del personale comparto ruolo tecnico - altro | 0 |
| BA2410 | B.8 | Personale del ruolo amministrativo | 5.948 |
| BA2420 | B.8.A | Costo del personale dirigente ruolo amministrativo | 596 |
| BA2430 | B.8.A.1 | Costo del personale dirigente ruolo amministrativo - tempo indeterminato | 542 |
| BA2440 | B.8.A.2 | Costo del personale dirigente ruolo amministrativo - tempo determinato | 54 |
| BA2450 | B.8.A.3 | Costo del personale dirigente ruolo amministrativo - altro | 0 |
| BA2460 | B.8.B | Costo del personale comparto ruolo amministrativo | 5.352 |
| BA2470 | B.8.B.1 | Costo del personale comparto ruolo amministrativo - tempo indeterminato | 5.326 |
| BA2480 | B.8.B.2 | Costo del personale comparto ruolo amministrativo - tempo determinato | 26 |
| BA2490 | B.8.B.3 | Costo del personale comparto ruolo amministrativo - altro | 0 |
| BA2500 | B.9 | Oneri diversi di gestione | 1.941 |
| BA2510 | B.9.A | Imposte e tasse (escluso IRAP e IRES) | 139 |
| BA2520 | B.9.B | Perdite su crediti | 0 |
| BA2530 | B.9.C | Altri oneri diversi di gestione | 1.802 |
| BA2540 | B.9.C.1 | Indennità, rimborso spese e oneri sociali per gli Organi Direttivi e Collegio Sindacale | 934 |
| BA2550 | B.9.C.2 | Altri oneri diversi di gestione | 868 |
| BA2560 | | Totale Ammortamenti | 13.946 |
| BA2570 | B.10 | Ammortamenti delle immobilizzazioni immateriali | 567 |
| BA2580 | B.11 | Ammortamenti delle immobilizzazioni materiali | 13.379 |
| BA2590 | B.12 | Ammortamento dei fabbricati | 6.929 |
| BA2600 | B.12.A | Ammortamenti fabbricati non strumentali (disponibili) | 0 |
| BA2610 | B.12.B | Ammortamenti fabbricati strumentali (indisponibili) | 6.929 |
| BA2620 | B.13 | Ammortamenti delle altre immobilizzazioni materiali | 6.450 |
| BA2630 | B.14 | Svalutazione delle immobilizzazioni e dei crediti | 0 |
| BA2640 | B.14.A | Svalutazione delle immobilizzazioni immateriali e materiali | 0 |
| BA2650 | B.14.B | Svalutazione dei crediti | 0 |
| BA2660 | B.15 | Variazione delle rimanenze | -314 |
| BA2670 | B.15.A | Variazione rimanenze sanitarie | -433 |
| BA2680 | B.15.B | Variazione rimanenze non sanitarie | 119 |
| BA2690 | B.16 | Accantonamenti dell'esercizio | 10.399 |
| BA2700 | B.16.A | Accantonamenti per rischi | 1.231 |
| BA2710 | B.16.A.1 | Accantonamenti per cause civili ed oneri processuali | 882 |
| BA2720 | B.16.A.2 | Accantonamenti per contenzioso personale dipendente | 349 |
| BA2730 | B.16.A.3 | Accantonamenti per rischi connessi all'acquisto di prestazioni sanitarie da privato | 0 |
| BA2740 | B.16.A.4 | Accantonamenti per copertura diretta dei rischi (autoassicurazione) | 0 |
| BA2750 | B.16.A.5 | Altri accantonamenti per rischi | 0 |
| BA2760 | B.16.B | Accantonamenti per premio di operosità (SUMA) | 0 |
| BA2770 | B.16.C | Accantonamenti per quote inutilizzate di contributi vincolati | 8.940 |
| BA2780 | B.16.C.1 | Accantonamenti per quote inutilizzate contributi da Regione e Prov. Aut. per quota F.S. vincolato | 3.972 |
| BA2790 | B.16.C.2 | Accantonamenti per quote inutilizzate contributi da soggetti pubblici (extra fondo) vincolati | 0 |
| BA2800 | B.16.C.3 | Accantonamenti per quote inutilizzate contributi da soggetti pubblici per ricerca | 2.513 |



| | | | |
|--------|---------------|---|----------------|
| BA2810 | B.16.C.4 | Accantonamenti per quote inutilizzate contributi vincolati da privati | 2.455 |
| BA2820 | B.16.D | Altri accantonamenti | 228 |
| BA2830 | B.16.D.1 | Accantonamenti per interessi di mora | 0 |
| BA2840 | B.16.D.2 | Acc. Rinnovi convenzioni MMG/PLS/MCA | 0 |
| BA2850 | B.16.D.3 | Acc. Rinnovi convenzioni Medici Sumai | 0 |
| BA2860 | B.16.D.4 | Acc. Rinnovi contratt.: dirigenza medica | 0 |
| BA2870 | B.16.D.5 | Acc. Rinnovi contratt.: dirigenza non medica | 0 |
| BA2880 | B.16.D.6 | Acc. Rinnovi contratt.: comparto | 0 |
| BA2890 | B.16.D.7 | Altri accantonamenti | 228 |
| BZ9999 | B | Totale costi della produzione (B) | 193.558 |
| CA0010 | C.1 | Interessi attivi | 0 |
| CA0020 | C.1.A | Interessi attivi su c/tesoreria unica | 0 |
| CA0030 | C.1.B | Interessi attivi su c/c postali e bancari | 0 |
| CA0040 | C.1.C | Altri interessi attivi | 0 |
| CA0050 | C.2 | Altri proventi | 0 |
| CA0060 | C.2.A | Proventi da partecipazioni | 0 |
| CA0070 | C.2.B | Proventi finanziari da crediti iscritti nelle immobilizzazioni | 0 |
| CA0080 | C.2.C | Proventi finanziari da titoli iscritti nelle immobilizzazioni | 0 |
| CA0090 | C.2.D | Altri proventi finanziari diversi dai precedenti | 0 |
| CA0100 | C.2.E | Utili su cambi | 0 |
| CA0110 | C.3 | Interessi passivi | 373 |
| CA0120 | C.3.A | Interessi passivi su anticipazioni di cassa | 65 |
| CA0130 | C.3.B | Interessi passivi su mutui | 0 |
| CA0140 | C.3.C | Altri interessi passivi | 308 |
| CA0150 | C.4 | Altri oneri | 0 |
| CA0160 | C.4.A | Altri oneri finanziari | 0 |
| CA0170 | C.4.B | Perdite su cambi | 0 |
| CZ9999 | C | Totale proventi e oneri finanziari (C) | -373 |
| DA0010 | D.1 | Rivalutazioni | 0 |
| DA0020 | D.2 | Svalutazioni | 0 |
| DZ9999 | D | Totale rettifiche di valore di attivita' finanziarie (D) | 0 |
| EA0010 | E.1 | Proventi straordinari | 1.132 |
| EA0020 | E.1.A | Plusvalenze | 0 |
| EA0030 | E.1.B | Altri proventi straordinari | 1.132 |
| EA0040 | E.1.B.1 | Proventi da donazioni e liberalita' diverse | 79 |
| EA0050 | E.1.B.2 | Sopravvenienze attive | 1.053 |
| EA0060 | E.1.B.2.1 | Sopravvenienze attive v/Aziende sanitarie pubbliche della Regione | 101 |
| EA0070 | E.1.B.2.2 | Sopravvenienze attive v/terzi | 952 |
| EA0080 | E.1.B.2.2.A | Sopravvenienze attive v/terzi relative alla mobilita' extraregionale | 0 |
| EA0090 | E.1.B.2.2.B | Sopravvenienze attive v/terzi relative al personale | 3 |
| EA0100 | E.1.B.2.2.C | Sopravvenienze attive v/terzi relativa alle convenzioni con medici di base | 0 |
| EA0110 | E.1.B.2.2.D | Sopravvenienze attive v/terzi relative alle convenzioni per la specialistica | 0 |
| EA0120 | E.1.B.2.2.E | Sopravvenienze attive v/terzi relative all'acquisto prestaz. sanitaria da operatori accreditati | 0 |
| EA0130 | E.1.B.2.2.F | Sopravvenienze attive v/terzi relative all'acquisto di beni e servizi | 22 |
| EA0140 | E.1.B.2.2.G | Altre sopravvenienze attive v/terzi | 927 |
| EA0150 | E.1.B.3 | Insussistenze attive | 0 |
| EA0160 | E.1.B.3.1 | Insussistenze attive v/Aziende sanitarie pubbliche della Regione | 0 |
| EA0170 | E.1.B.3.2 | Insussistenze attive v/terzi | 0 |
| EA0180 | E.1.B.3.2.A | Insussistenze attive v/terzi relative alla mobilita' extraregionale | 0 |
| EA0190 | E.1.B.3.2.B | Insussistenze attive v/terzi relative al personale | 0 |
| EA0200 | E.1.B.3.2.C | Insussistenze attive v/terzi relative alle convenzioni con medici di base | 0 |
| EA0210 | E.1.B.3.2.D | Insussistenze attive v/terzi relative alle convenzioni per la specialistica | 0 |
| EA0220 | E.1.B.3.2.E | Insussistenze attive v/terzi relative all'acquisto prestaz. sanitarie da operatori accreditati | 0 |
| EA0230 | E.1.B.3.2.F | Insussistenze attive v/terzi relative all'acquisto di beni e servizi | 0 |
| EA0240 | E.1.B.3.2.G | Altre insussistenze attive v/terzi | 0 |
| EA0250 | E.1.B.4 | Altri proventi straordinari | 0 |
| EA0260 | E.2 | Oneri straordinari | 1.959 |
| EA0270 | E.2.A | Minusvalenze | 0 |
| EA0280 | E.2.B | Altri oneri straordinari | 1.959 |
| EA0290 | E.2.B.1 | Oneri tributari da esercizi precedenti | 0 |
| EA0300 | E.2.B.2 | Oneri da cause civili ed oneri processuali | 0 |
| EA0310 | E.2.B.3 | Sopravvenienze passive | 1.440 |
| EA0320 | E.2.B.3.1 | Sopravvenienze passive v/Aziende sanitarie pubbliche della Regione | 1.204 |
| EA0330 | E.2.B.3.1.A | Sopravvenienze passive v/Aziende sanitarie pubbliche relative alla mobilita' intraregionale | 0 |
| EA0340 | E.2.B.3.1.B | Altre sopravvenienze passive v/Aziende sanitarie pubbliche della Regione | 1.204 |
| EA0350 | E.2.B.3.2 | Sopravvenienze passive v/terzi | 236 |
| EA0360 | E.2.B.3.2.A | Sopravvenienze passive v/terzi relative alla mobilita' extraregionale | 0 |
| EA0370 | E.2.B.3.2.B | Sopravvenienze passive v/terzi relative al personale | 0 |
| EA0380 | E.2.B.3.2.B.1 | Soprav. passive v/terzi relative al personale - dirigenza medica | 0 |



| | | | |
|--------|---------------|--|----------------|
| EA0390 | E.2.B.3.2.B.2 | Soprav. passive v/terzi relative al personale - dirigenza non medica | 0 |
| EA0400 | E.2.B.3.2.B.3 | Soprav. passive v/terzi relative al personale - comparto | 0 |
| EA0410 | E.2.B.3.2.C | Sopravvenienze passive v/terzi relative alle convenzioni con medici di base | 0 |
| EA0420 | E.2.B.3.2.D | Sopravvenienze passive v/terzi relative alle convenzioni per la specialistica | 0 |
| EA0430 | E.2.B.3.2.E | Sopravvenienze passive v/terzi relative all'acquisto prestaz. sanitarie da operatori accreditati | 0 |
| EA0440 | E.2.B.3.2.F | Sopravvenienze passive v/terzi relative all'acquisto di beni e servizi | 159 |
| EA0450 | E.2.B.3.2.G | Altre sopravvenienze passive v/terzi | 77 |
| EA0460 | E.2.B.4 | Insussistenze passive | 519 |
| EA0470 | E.2.B.4.1 | Insussistenze passive v/Aziende sanitarie pubbliche della Regione | 0 |
| EA0480 | E.2.B.4.2 | Insussistenze passive v/terzi | 519 |
| EA0490 | E.2.B.4.2.A | Insussistenze passive v/terzi relative alla mobilita' extraregionale | 0 |
| EA0500 | E.2.B.4.2.B | Insussistenze passive v/terzi relative al personale | 0 |
| EA0510 | E.2.B.4.2.C | Insussistenze passive v/terzi relative alle convenzioni con medici di base | 0 |
| EA0520 | E.2.B.4.2.D | Insussistenze passive v/terzi relative alle convenzioni per la specialistica | 0 |
| EA0530 | E.2.B.4.2.E | Insussistenze passive v/terzi relative all'acquisto prestaz. sanitarie da operatori accreditati | 0 |
| EA0540 | E.2.B.4.2.F | Insussistenze passive v/terzi relative all'acquisto di beni e servizi | 0 |
| EA0550 | E.2.B.4.2.G | Altre insussistenze passive v/terzi | 519 |
| EA0560 | E.2.B.5 | Altri oneri straordinari | 0 |
| EZ9999 | E | Totale proventi e oneri straordinari (E) | -827 |
| XA0000 | X | Risultato prima delle imposte (A - B +/- C +/- D +/- E) | -36.944 |
| YA0010 | Y.1 | IRAP | 5.084 |
| YA0020 | Y.1.A | IRAP relativa a personale dipendente | 4.027 |
| YA0030 | Y.1.B | IRAP relativa a collaboratori e personale assimilato a lavoro dipendente | 474 |
| YA0040 | Y.1.C | IRAP relativa ad attivita' di libera professione (intramoenia) | 583 |
| YA0050 | Y.1.D | IRAP relativa ad attivita' commerciale | 0 |
| YA0060 | Y.2 | IRES | 550 |
| YA0070 | Y.2.A | IRES su attivita' istituzionale | 550 |
| YA0080 | Y.2.B | IRES su attivita' commerciale | 0 |
| YA0090 | Y.3 | Accantonamento a F.do Imposte (Accertamenti, condoni, ecc.) | 0 |
| YZ9999 | Y | Totale imposte e tasse | 5.634 |
| ZZ9999 | Z | RISULTATO DI ESERCIZIO | -42.678 |





I.F.O. - Istituti Fisioterapici Ospitalieri - Via Etio Chianesi, 53 - 00144 Roma - C.F. 02153140583 - P.IVA 01033011006 - 06 52661 - www.ifo.it

| CONTO | SALDO A.P. | DARE | AVERE | SALDO |
|--|----------------|--------------|---------------|----------------|
| STATO PATRIMONIALE - ATTIVO | | | | |
| 000000001 - STATO PATRIMONIALE DI APERTURA | 54.429.436,61 | 0,00 | 54.429.436,61 | 0,00 |
| 100000000 - ATTIVO | 189.185.635,54 | | | 176.095.029,83 |
| 101000000 - IMMOBILIZZAZIONI | 163.449.963,52 | | | 152.481.229,17 |
| 101010000 - IMMOBILIZZAZIONI IMMATERIALI | 2.004.050,78 | | | 1.466.121,04 |
| 101010100 - Costi di impianto e di ampliamento (al netto del F.do Amm.to) | 47.835,48 | | | 32.403,86 |
| 101010101 - Costi di impianto e di ampliamento | 345.292,14 | 0,00 | 0,00 | 345.292,14 |
| 101010102 - F.do Amm.to costi di impianto e di ampliamento | -297.456,66 | 0,00 | 15.451,62 | -312.888,28 |
| 101010300 - Diritti di brevetto e diritti di utilizzazione delle opere d'ingegno - | 53.923,74 | | | 65.206,50 |
| 101010301 - Diritti di brevetto e diritti di utilizzazione delle opere d'ingegno - | 115.340,92 | 28.905,59 | 0,00 | 144.246,51 |
| 101010302 - F.do Amm.to diritti di brevetto e diritti di utilizzazione delle opere d'ingegno | -61.417,18 | 0,00 | 17.622,83 | -79.040,01 |
| 101010600 - Concessioni, licenze, marchi e diritti simili (al netto del F.do Amm.to) | 1.902.271,56 | | | 1.368.510,68 |
| 101010601 - Concessioni, licenze, marchi e diritti simili | 5.071.821,78 | 0,00 | 0,00 | 5.071.821,78 |
| 101010602 - F.do Amm.to concessioni, licenze, marchi e diritti simili | -3.169.550,22 | 0,00 | 533.760,88 | -3.703.311,10 |
| 101020000 - IMMOBILIZZAZIONI MATERIALI | 161.445.902,74 | | | 151.015.109,13 |
| 101020200 - Fabbricati disponibili non strumentali (al netto del F.do Amm.to) | 5.164,57 | | | 5.164,57 |
| 101020201 - Fabbricati non strumentali (disponibili) | 5.164,57 | 0,00 | 0,00 | 5.164,57 |
| 101020300 - Fabbricati indisponibili strumentali (al netto del F.do Amm.to) | 140.003.636,56 | | | 142.637.607,41 |
| 101020301 - Fabbricati indisponibili strumentali (al netto del F.do Amm.to) | 230.188.166,08 | 1.563.012,55 | 0,00 | 231.751.178,63 |
| 101020302 - F.do Amm.to Fabbricati strumentali (indisponibili) | -82.184.529,52 | 0,00 | 6.929.041,70 | -89.113.571,22 |
| 101020400 - Impianti e macchinari (al netto del F.do Amm.to) | 326.973,77 | | | 259.552,02 |
| 101020401 - Impianti sanitari | 5.045.921,73 | 0,00 | 0,00 | 5.045.921,73 |
| 101020402 - Fondo ammortamento impianti sanitari | -5.616.753,53 | 0,00 | 3.889,09 | -5.620.642,62 |
| 101020403 - Impianti generici | 317.659,28 | 0,00 | 0,00 | 317.659,28 |
| 101020404 - Fondo ammortamento impianti generici | -19.833,71 | 0,00 | 63.531,86 | -83.385,57 |
| 101020500 - Attrezzature sanitarie e scientifiche (al netto del F.do Amm.to) | 8.870.982,54 | | | 4.524.260,34 |
| 101020501 - Attrezzature sanitarie e scientifiche | 62.350.107,91 | 1.032.387,18 | 0,00 | 63.382.505,09 |
| 101020502 - F.do Amm.to Attrezzature sanitarie e scientifiche | -53.786.603,93 | 0,00 | 5.208.344,79 | -58.577.949,72 |
| 101020503 - Attrezzature generiche | 2.970.427,43 | 0,00 | 0,00 | 2.970.427,43 |



Pagina 1 di 1

Stampa del periodo dal 01/01/2014 al 31/12/2014

Stampato il 29/05/2015 12:17:34 da antonella.framella

RF



I.F.O. - Istituti Fisioterapici Ospitalieri - Via Elio Chianesi, 53 - 00144 Roma - C.F. 02153140583 - P.IVA 01023011006 - 06.52661 - www.ifo.it

| STATO PATRIMONIALE - ATTIVO | | SALDO A.P. | DARE | AVERE | SALDO |
|--|--|---------------|--------------|------------|---------------|
| 101020504 - F.do Amm.to | Attrezzature generiche | -2.679.948,87 | 0,00 | 170.784,59 | -2.850.733,46 |
| 101020505 - F.do Amm.to | Attrezzature sanitarie e scientifiche < 516 euro | 0,00 | 1.545,35 | 1.545,35 | 0,00 |
| 101020600 - Mobili e arredi | (al netto del F.do Amm.to) | 1.209.218,76 | | | 1.073.505,06 |
| 101020601 - Mobili e arredi | | 6.150.331,13 | 126.957,62 | 0,00 | 6.277.288,75 |
| 101020602 - F.do Amm.to | Mobili e arredi | -4.968.998,40 | 0,00 | 262.671,32 | -5.231.659,72 |
| 101020605 - Mobili d'ufficio < 516 euro | | 27.876,03 | 126,88 | 126,88 | 27.876,03 |
| 101020707 - Altri mezzi di trasporto | | 92.446,27 | 0,00 | 0,00 | 92.446,27 |
| 101020708 - F.do Amm.to | Altri mezzi di trasporto | -92.446,27 | 0,00 | 0,00 | -92.446,27 |
| 101020900 - Altre immobilizzazioni materiali | (al netto del F.do Amm.to) | 3.029.926,54 | | | 2.515.027,93 |
| 101020901 - Altre immobilizzazioni materiali | | 7.105.228,74 | 222.523,23 | 0,00 | 7.327.751,97 |
| 101020902 - F.do Amm.to | Altre immobilizzazioni materiali | -4.080.742,00 | 0,00 | 737.421,84 | -4.818.163,84 |
| 101020903 - Altri beni < 516 euro | | 5.439,80 | 1.960,62 | 1.960,62 | 5.439,80 |
| 102000000 - ATTIVO CIRCOLANTE | | 23.752.809,08 | | | 22.568.422,63 |
| 102010000 - RIMANENZE | | 1.768.157,64 | | | 2.101.671,56 |
| 102010100 - Rim. Prodotti farmaceutici ed emoderivati | | 949.445,25 | | | 1.391.730,42 |
| 102010101 - Rim. Medicinali - con A/C | | 921.258,09 | 1.424.055,02 | 999.194,49 | 1.346.118,62 |
| 102010104 - Rim. Superfacenti - con A/C | | 1.086,96 | 13.792,86 | 1.086,96 | 13.792,86 |
| 102010105 - Rim. Soluzioni fisiologiche - con A/C | | 14.719,10 | 13.936,84 | 14.719,10 | 13.936,84 |
| 102010108 - Rim. Alimenti per nutrizione artificiale - con A/C | | 336,16 | 7.805,07 | 336,16 | 7.805,07 |
| 102010109 - Rim. Antisettici - con A/C | | 1.276,15 | 0,00 | 1.276,15 | 0,00 |
| 102010110 - Rim. Altri emoderivati - con A/C | | 545,41 | 3.050,34 | 545,41 | 3.050,34 |
| 102010112 - Rim. Mezzi di contrasto per radiologia - con A/C | | 82,30 | 161,77 | 82,30 | 161,77 |
| 102010119 - Rim. Azoto liquido - senza A/C | | 0,00 | 335,41 | 0,00 | 335,41 |
| 102010120 - Rim. Prodotti galenici - senza A/C | | 10.141,08 | 15.236,37 | 18.855,94 | 6.523,51 |
| 102010300 - Rim. Dispositivi medici | | 506.427,33 | | | 492.732,45 |
| 102010302 - Rim. Carta per apparecchi elettromedicali | | 10.717,25 | 6.540,55 | 10.717,25 | 6.540,55 |
| 102010304 - Rim. Materiali di consumo non specifici per strumentazione diagnostica | | 378.687,66 | 255.820,85 | 481.629,15 | 152.889,16 |
| 102010305 - Rim. Altro materiale di radiografia | | 1.077,28 | 0,00 | 1.077,28 | 0,00 |



Pagina 2 di 2

Stampa del periodo dal 01/01/2014 al 31/12/2014

Stampato il 29/05/2015 12.17.34 da antonella.francella

MBS



I.F.O. - Istituti Fisioterapici Ospitalieri - Via Elio Chionesi, 53 - 00144 Roma - C.F. 02153140583 - P.IVA 01033071006 - 06.52661 - www.ifo.it

| STATO PATRIMONIALE - ATTIVO | | SALDO A.P. | DARE | AVERE | SALDO |
|---|--|---------------|----------------|----------------|---------------|
| 102010306 - Rim. Materiale per sterilizzazione | | 11.066,03 | 2.931,93 | 11.066,03 | 2.931,93 |
| 102010307 - Rim. Disinfettanti ad uso umano e antisettici | | 940,84 | 1.585,05 | 940,84 | 1.585,05 |
| 102010308 - Rim. Strumentario chirurgico non costituito da immobilizzazioni | | 22.957,56 | 21.183,27 | 22.957,56 | 21.183,27 |
| 102010309 - Rim. Protesi | | 488,00 | 1.310,27 | 488,00 | 1.310,27 |
| 102010311 - Rim. Dispositivi medici monouso | | 57.013,14 | 301.441,43 | 57.013,14 | 301.441,43 |
| 102010317 - Rim. Reagenti | | 4.842,66 | 711,51 | 4.842,66 | 711,51 |
| 102010318 - Rim. Materiale per indagini istologiche | | 6.811,95 | 4.088,95 | 6.811,95 | 4.088,95 |
| 102010321 - Rim. Altro materiale per indagini cliniche di laboratorio | | 11.844,96 | 80,33 | 11.844,96 | 80,33 |
| 102010400 - Rim. Prodotti dietetici | | 28.705,38 | | | 21.035,30 |
| 102010401 - Rim. Prodotti dietetici | | 28.705,38 | 47.364,14 | 55.034,22 | 21.035,30 |
| 102010700 - Rim. Materiali e prodotti per uso veterinario | | 8.954,09 | | | 1.516,84 |
| 102010702 - Rim. Disinfettanti ad uso veterinario | | 8.954,09 | 3.066,54 | 10.503,79 | 1.516,84 |
| 102010800 - Rim. Altri beni e prodotti sanitari | | 10.785,17 | | | 30.310,96 |
| 102010801 - Rim. Vetture e materiale plastico per laboratorio | | 10.785,17 | 30.310,96 | 10.785,17 | 30.310,96 |
| 102011000 - Prodotti alimentari | | 53,20 | | | 0,00 |
| 102011001 - Prodotti alimentari | | 53,20 | 0,00 | 53,20 | 0,00 |
| 102011100 - Materiali di guardaroba, di pulizia, e di convivenza in genere | | 7.206,03 | | | 9.311,27 |
| 102011101 - Materiali di guardaroba, di pulizia, e di convivenza in genere | | 7.206,03 | 9.311,27 | 7.206,03 | 9.311,27 |
| 102011300 - Supporti informatici e cancelleria | | 276.581,39 | | | 155.034,32 |
| 102011301 - Supporti informatici | | 177.457,89 | 95.174,47 | 177.457,89 | 95.174,47 |
| 102011302 - Cancelleria e stampati | | 99.123,50 | 59.859,85 | 99.123,50 | 59.859,85 |
| 102020000 - CREDITI | | 21.756.756,09 | | | 20.358.890,11 |
| 102020700 - Crediti v/Stato per spesa corrente - altro | | 1.810.230,47 | | | 1.777.671,55 |
| 102020701 - Crediti v/Stato per spesa corrente - altro | | 1.810.230,41 | 6.552.277,70 | 6.584.836,65 | 1.777.671,55 |
| 102020800 - Crediti v/Stato per finanziamenti per investimenti | | 2.105.990,55 | | | 1.130.524,85 |
| 102020801 - Crediti v/Stato per finanziamenti per investimenti | | 2.105.990,55 | 196.864,70 | 1.172.330,40 | 1.130.524,85 |
| 102021100 - Crediti v/Regione o Provincia Autonoma per spesa corrente | | 1.606.264,58 | | | 91.842,65 |
| 102021109 - Crediti v/Regione o Provincia Autonoma per spesa corrente - altro | | 1.606.264,58 | 109.810.124,37 | 111.324.546,30 | 91.842,65 |

Stampato il 29/05/2015 12:17:34 da antonella.francella

Stampa del periodo dal 01/01/2014 al 31/12/2014

Pagina 3 di





I.F.O. - Istituti Oncologici Ospedalieri - Via Elio Chianesi, 53 - 00144 Roma - C.F. 02153140583 - P.IVA 010203011006 - 06.52661 - www.ifo.it

STATO PATRIMONIALE - ATTIVO

| CONTO | SALDO A.P. | DARE | AVERE | SALDO |
|--|--------------|--------------|--------------|--------------|
| 102021200 - Crediti v/Regione o Provincia Autonoma per versamenti a patrimonio | 4.844.254,26 | | | 5.947.182,37 |
| 102021201 - Crediti v/Regione o Provincia Autonoma per finanziamenti per | 4.844.254,26 | 1.675.000,00 | 2.127.441,89 | 4.391.812,37 |
| 102021205 - Crediti v/Regione o Provincia Autonoma per ricostituzione risorse da | 0,00 | 1.555.370,00 | 0,00 | 1.555.370,00 |
| 102021400 - Crediti v/Aziende sanitarie pubbliche della Regione | 1.677.652,39 | | | 1.957.517,15 |
| 102021443 - Crediti v/Asl Roma A - per altre prestazioni | 2.132,81 | 1.530,44 | 2.205,30 | 1.567,95 |
| 102021444 - Crediti v/Asl Roma B - per altre prestazioni | 44.887,71 | 3.920,42 | 0,00 | 46.808,13 |
| 102021445 - Crediti v/Asl Roma C - per altre prestazioni | 440.616,77 | 506.886,40 | 401.227,57 | 546.275,50 |
| 102021446 - Crediti v/Asl Roma D - per altre prestazioni | 74.481,32 | 9.125,89 | 4.301,52 | 79.215,69 |
| 102021447 - Crediti v/Asl Roma E - per altre prestazioni | 26.528,32 | 22.487,50 | 4.506,54 | 44.599,34 |
| 102021448 - Crediti v/Asl Roma F - per altre prestazioni | 48.318,03 | 57.702,18 | 66.017,53 | 39.402,28 |
| 102021449 - Crediti v/Asl Roma G - per altre prestazioni | 308.036,88 | 17.199,93 | 2.763,68 | 342.473,13 |
| 102021450 - Crediti v/Asl Roma H - per altre prestazioni | 9.739,35 | 7.940,29 | 340,26 | 17.339,39 |
| 102021451 - Crediti v/Asl Viterbo - per altre prestazioni | 4.159,68 | 899,67 | 268,02 | 4.790,33 |
| 102021452 - Crediti v/Asl Rieti - per altre prestazioni | 108.507,36 | 6.218,20 | 136,23 | 114.689,35 |
| 102021453 - Crediti v/Asl Latina - per altre prestazioni | 42.575,90 | 5.467,93 | 921,34 | 47.122,49 |
| 102021454 - Crediti v/Asl Frosinone - per altre prestazioni | 2.754,98 | 1.997,20 | 52,56 | 4.709,52 |
| 102021455 - Crediti v/S. Camillo Forlanini - per altre prestazioni | 153.451,91 | 94.295,02 | 1.369,07 | 246.377,86 |
| 102021456 - Crediti v/S. Giovanni Addolorata - per altre prestazioni | 62.473,57 | 7.080,54 | 825,25 | 68.728,66 |
| 102021457 - Crediti v/S. Filippo Neri - per altre prestazioni | 46.978,59 | 23.257,25 | 15.154,12 | 55.087,72 |
| 102021458 - Crediti v/Policlinico Umberto I - per altre prestazioni | 10.998,15 | 4.632,79 | 4.814,42 | 19.816,53 |
| 102021460 - Crediti v/INMI - per altre prestazioni | 218.896,68 | 3.473,69 | 1.094,41 | 221.265,96 |
| 102021461 - Crediti v/S. Andrea - per altre prestazioni | 12.787,91 | 4.694,85 | 500,58 | 16.852,18 |
| 102021462 - Crediti v/Policlinico Tor Vergata - per altre prestazioni | 30.326,44 | 10.877,94 | 2.703,53 | 38.600,85 |
| 102022000 - Crediti v/Erario | 41.161,20 | | | 15.678,20 |
| 102022001 - Erario c/Ines | 13.599,54 | 0,00 | 0,00 | 13.599,54 |
| 102022003 - Erario chitenute | 2.078,66 | 0,00 | 0,00 | 2.078,66 |
| 102022005 - Erario c/iva per acconti versati | 25.483,00 | 0,00 | 0,00 | 25.483,00 |
| 102022100 - Crediti v/clienti privati | 4.302.055,25 | | | 4.014.144,14 |

Stampato il 29/05/2015 12:17:34 da antonella.francella

Stampa del periodo dal 01/01/2014 al 31/12/2014

Pagina 4 di





I.F.O. - Istituti Fisioterapici Ospitalieri - Via Elio Chianesi, 53 - 00144 Roma - C.F. 02153140593 - P.IVA 01033011006 - 06-52661 - www.ifo.it

| CONTO | SALDO A/P | DARE | AVERE | SALDO |
|---|--------------|---------------|---------------|--------------|
| STATO PATRIMONIALE - ATTIVO | | | | |
| 102022101 - Crediti v/cilienti privati | 1.927.237,11 | 23.628.036,81 | 23.675.956,24 | 1.879.317,68 |
| 102022104 - Crediti per fatture e note di credito da emettere | 2.411.948,16 | 1.493.884,53 | 1.851.851,05 | 2.053.981,67 |
| 102022106 - Crediti v/cipendenti | 20.985,05 | 46.200,53 | 23.943,86 | -9.221,72 |
| 102022108 - Acconti verso altri fornitori | 25.904,93 | 60.570,11 | 54.851,97 | 31.623,07 |
| 102022300 - Crediti v/altri soggetti pubblici | 5.279.147,45 | | | 5.424.329,20 |
| 102022301 - Crediti v/altri soggetti pubblici | 5.279.147,45 | 2.397.448,94 | 2.252.267,19 | 5.424.329,20 |
| 102022501 - Altri Crediti diversi | 0,00 | 36.301,82 | 36.301,82 | 0,00 |
| 102040000 - DISPONIBILITA' LIQUIDE | 207.895,15 | | | 207.860,96 |
| 102040100 - Cassa | 2.800,00 | | | 2.800,00 |
| 102040101 - Cassa | 2.800,00 | 3.742.146,32 | 3.742.146,32 | 2.800,00 |
| 102040102 - Transitorio Cassa | 0,00 | 1.642.659,09 | 1.642.659,09 | 0,00 |
| 102040200 - Istituto Tesoriere | 39.971,15 | | | 39.971,15 |
| 102040201 - Istituto Tesoriere | 39.971,15 | 0,00 | 0,00 | 39.971,15 |
| 102040400 - Conto corrente postale | 165.124,00 | | | 165.089,81 |
| 102040401 - Conto corrente postale | 165.124,00 | 245,75 | 279,94 | 165.089,81 |
| 103000000 - RATEI E RISCOINTI ATTIVI | 982.872,94 | | | 945.378,03 |
| 103010000 - RATEI ATTIVI | 0,00 | | | 308,39 |
| 103010100 - Ratei attivi | 0,00 | | | 308,39 |
| 103010101 - Ratei attivi | 0,00 | 308,39 | 0,00 | 308,39 |
| 103020000 - RISCOINTI ATTIVI | 982.872,94 | | | 945.069,64 |
| 103020100 - Risconti attivi | 982.872,94 | | | 945.069,64 |
| 103020101 - Risconti attivi | 982.872,94 | 945.275,44 | 983.078,74 | 945.069,64 |
| 301000000 - CONTI D'ORDINE DELL'ATTIVO | 25.936,19 | | | 25.936,19 |
| 301020000 - DEPOSITI CAUZIONALI | 25.936,19 | | | 25.936,19 |
| 301020100 - Depositi cauzionali | 25.936,19 | | | 25.936,19 |
| 301020101 - Depositi cauzionali | 25.936,19 | 0,00 | 0,00 | 25.936,19 |
| 302000000 - CONTI D'ORDINE DEL PASSIVO | -25.936,19 | | | -25.936,19 |
| 302020000 - DEPOSITI CAUZIONALI | -25.936,19 | | | -25.936,19 |

Stampato il 29/05/2015 12.17.34 da antoniaella.francella

Stampa del periodo dal 01/01/2014 al 31/12/2014

Pagina 5 di



35



I.F.O. - Istituti Filantropici Ospitalieri - Via Elio Chianesi, 53 - 00144 Roma - C.F. 02153140583 - P.IVA 01033011006 - 06-52661 - www.ifo.it

| STATO PATRIMONIALE - ATTIVO | | SAI.D.O. A. P. | DARE | AVERE | SALDO |
|-------------------------------------|---|-----------------|---------------|---------------|-----------------|
| CONTO | | | | | |
| 302020100 | - Depositi cauzionali | -25.936,19 | | | -25.936,19 |
| 302020101 | - Depositi cauzionali | -25.936,19 | 0,00 | 0,00 | -25.936,19 |
| STATO PATRIMONIALE - PASSIVO | | | | | |
| CONTO | | SAI.D.O. A. P. | DARE | AVERE | SALDO |
| 201000000 | - PASSIVO | -242.615.072,75 | | | -218.672.674,63 |
| 201000000 | - PATRIMONIO NETTO | -120.389.866,61 | | | -122.699.848,71 |
| 201010000 | - FONDO DI DOTAZIONE | -89.011,48 | | | -89.011,48 |
| 201010100 | - Fondo di dotazione | -89.011,48 | | | -89.011,48 |
| 201010101 | - Fondo di dotazione | -89.011,48 | 0,00 | 0,00 | -89.011,48 |
| 201020000 | - FINANZIAMENTI PER INVESTIMENTI | -146.354.021,93 | | | -136.475.069,81 |
| 201020200 | - Finanziamenti da Stato per investimenti - ex art. 20 legge 67/88 | -137.384.052,16 | | | -126.061.489,38 |
| 201020201 | - Finanziamenti da Stato per investimenti - ex art. 20 legge 67/88 | -137.384.052,16 | 12.520.927,48 | 196.864,70 | -125.061.489,38 |
| 201020300 | - Finanziamenti da Stato per investimenti - ricerca | -1.576.834,31 | | | -1.443.439,34 |
| 201020301 | - Finanziamenti da Stato per investimenti - ricerca | -1.576.834,31 | 133.194,87 | 0,00 | -1.443.439,34 |
| 201020500 | - Finanziamenti da Regione per investimenti | -6.209.315,40 | | | -7.218.340,53 |
| 201020501 | - Finanziamenti da Regione per investimenti | -6.209.315,40 | 665.974,87 | 1.875.000,00 | -7.218.340,53 |
| 201020700 | - Finanziamenti per investimenti da rettifica contributi in conto esercizio | -1.183.320,06 | | | -1.751.820,56 |
| 201020701 | - Finanziamenti per investimenti da rettifica contributi in conto esercizio | -1.183.320,06 | 384.433,40 | 953.133,90 | -1.751.820,56 |
| 201030000 | - RISERVE DA DONAZIONI E LASCITI VINCOLATI AD INVESTIMENTI | -50.600,00 | | | -50.600,00 |
| 201030100 | - Riserve da donazioni e lasciti vincolati ad investimenti | -50.600,00 | | | -50.600,00 |
| 201030101 | - Riserve da donazioni e lasciti vincolati ad investimenti | -50.600,00 | 0,00 | 0,00 | -50.600,00 |
| 201050000 | - CONTRIBUTI PER RIPIANO PERDITE | -484.033.124,61 | | | -561.651.375,44 |
| 201050200 | - Contributi per ricostituzione risorse da investimenti esercizi precedenti | -1.555.370,00 | | | -1.555.370,00 |
| 201050201 | - Contributi per ricostituzione risorse da investimenti esercizi precedenti | -1.555.370,00 | 0,00 | 0,00 | -1.555.370,00 |
| 201050300 | - Altro | -482.477.754,61 | | | -550.096.005,44 |
| 201050302 | - Contributi per ripiani perdite anni precedenti | -482.477.754,61 | 0,00 | 67.618.250,83 | -550.096.005,44 |

Stampato il 29/05/2015 12.17.37 da antonella.francella

Stampa del periodo dal 01/01/2014 al 31/12/2014

Pagina 6 di





I.F.O. - Istituti Fisioterapici Ospitalieri - Via Elea Campana, 53 - 00144 Roma - C.F. 02163140563 - P.IVA 01033011006 - 06.52661 - www.ifo.it

STATO PATRIMONIALE - PASSIVO

| CONTO | SALDO A.P. | DARE | AVERE | SALDO |
|--|-----------------|---------------|--------------|----------------|
| 201060000 - UTILI (PERDITE) PORTATI A NUOVO | 510.136.791,41 | | | 564.566.228,02 |
| 201060100 - Utili (Perdite) portati a nuovo | 510.136.791,41 | | | 564.566.228,02 |
| 201060101 - UTILI (PERDITE) PORTATI A NUOVO | 510.136.791,41 | 54.429.436,61 | 0,00 | 564.566.228,02 |
| 202000000 - FONDI PER RISCHI E ONERI | -11.330.586,99 | | | -16.582.679,28 |
| 202020000 - FONDI PER RISCHI | -2.618.564,50 | | | -3.489.563,49 |
| 202020100 - Fondo rischi per cause civili ed oneri processuali | -617.689,92 | | | -1.275.000,00 |
| 202020101 - Fondo rischi per cause civili ed oneri processuali | -617.689,92 | | | -1.275.000,00 |
| 202020200 - Fondo rischi per contenzioso personale dipendente | -112.029,13 | 224.571,17 | 881.882,35 | -1.275.000,00 |
| 202020201 - Fondo rischi per contenzioso personale dipendente | -112.029,13 | 153.348,73 | 390.036,54 | -348.716,94 |
| 202020400 - Fondo rischi per copertura diretta dei rischi (autoassicurazione) | -1.888.846,55 | | | -1.865.846,65 |
| 202020401 - Fondo rischi per copertura diretta dei rischi (autoassicurazione) | -1.888.846,55 | 23.000,00 | 0,00 | -1.865.846,65 |
| 202040000 - QUOTE INUTILIZZATE CONTRIBUTI | -3.639.169,30 | | | -11.068.474,19 |
| 202040100 - Quote inutilizzate contributi da Regione o Prov. Aut. per quota F.S. | -3.639.169,30 | | | -5.100.803,00 |
| 202040112 - Quote inutilizzate contributi da Regione per Progetti di PSN L. 662/96 | -3.639.169,30 | 1.510.765,30 | 3.972.369,00 | -6.100.803,00 |
| 202040400 - Quote inutilizzate contributi per ricerca | 0,00 | | | -2.513.160,70 |
| 202040401 - Quote inutilizzate contributi per ricerca | 0,00 | 2.675.568,58 | 5.188.729,28 | -2.513.160,70 |
| 202040500 - Quote inutilizzate contributi vincolati da privati | 0,00 | | | -2.454.510,49 |
| 202040501 - Quote inutilizzate contributi vincolati da privati | 0,00 | 1.409.746,02 | 3.864.257,11 | -2.454.510,49 |
| 202050000 - ALTRI FONDI PER ONERIE SPESE | -5.572.855,19 | | | -2.024.641,60 |
| 202050500 - Altri fondi per oneri e spese | -5.572.855,19 | | | -2.024.641,60 |
| 202050501 - Altri fondi per oneri e spese | -1.487.539,99 | 94.402,70 | 403.327,06 | -1.796.464,35 |
| 202050590 - Fondo accantonamento Decreto Balduzzi | 0,00 | | | -228.177,25 |
| 202050596 - Altri fondi per oneri e spese quote inutilizzate ric. fin. | 0,00 | | | -228.177,25 |
| 202050597 - Altri fondi per oneri e spese quote inutilizzate cont. privati | -2.675.568,58 | 2.675.568,58 | 0,00 | 0,00 |
| 202050598 - Altri fondi per oneri e spese quote inutilizzate cont. privati | -1.007.726,34 | 1.007.726,34 | 0,00 | 0,00 |
| 202050599 - Altri fondi per oneri e spese quote inut. sper. farmaci e clin. | -402.020,28 | 402.020,28 | 0,00 | 0,00 |
| 204000000 - DEBITI | -109.230.604,12 | | | -77.146.838,48 |
| 204020000 - DEBITI V/STATO | -11.758,50 | | | -11.758,50 |
| 204020500 - Altri debiti v/ Stato | -11.758,50 | | | -11.758,50 |

Stampato il 29/05/2015 12.17.37 da antonella.francella

Stampa del periodo dal 01/01/2014 al 31/12/2014



Pagina 7 di 10



I.F.O. - Istituto Fisiopatologia Ospedalieri - Via Elio Chianesi, 53 - 00144 Roma - C.F. 02153140503 - P.IVA 01053071006 - 06.52661 - www.ifo.it

STATO PATRIMONIALE - PASSIVO

| CONTO | SALDO A. P. | DARE | AVERE | SALDO |
|--|---------------|----------------|----------------|---------------|
| 204020501 - Altri debiti v/Stato | -11.756,50 | 0,00 | 0,00 | -11.756,50 |
| 204030000 - DEBITI V/REGIONE O PROVINCIA AUTONOMA | -3.220,00 | | | 0,00 |
| 204030500 - Altri debiti v/Regione o Provincia Autonoma | -3.220,00 | | | 0,00 |
| 204030501 - Altri debiti v/Regione o Provincia Autonoma | -3.220,00 | 3.220,00 | 0,00 | 0,00 |
| 204030502 - Altri debiti v/Regione per accordo pagamenti dgr 689/2008 | 0,00 | 114.237.642,61 | 114.237.642,61 | 0,00 |
| 204040000 - DEBITI V/COMUNI | -342.874,47 | | | -342.874,47 |
| 204040100 - Debiti v/Comuni | -342.874,47 | | | -342.874,47 |
| 204040101 - Debiti v/Comuni | -342.874,47 | 3.747,20 | 3.747,20 | -342.874,47 |
| 204050000 - DEBITI VIAZIENDE SANITARIE PUBBLICHE | -7.036.924,40 | | | -8.516.139,67 |
| 204050600 - Debiti v/Aziende sanitarie pubbliche della Regione - per altre | -7.036.924,40 | | | -8.516.139,67 |
| 204050601 - Debiti v/Asl Roma A - per altre prestazioni | -2.036,51 | 0,00 | 20,66 | -2.057,17 |
| 204050602 - Debiti v/Asl Roma B - per altre prestazioni | -431.529,06 | 27.097,72 | 140.587,23 | -644.518,57 |
| 204050603 - Debiti v/Asl Roma C - per altre prestazioni | -97.065,46 | 6.556,13 | 16.440,35 | -106.967,68 |
| 204050604 - Debiti v/Asl Roma D - per altre prestazioni | -103.848,33 | 0,00 | 3.406,20 | -107.257,53 |
| 204050605 - Debiti v/Asl Roma E - per altre prestazioni | -12.091,40 | 0,00 | 818.826,80 | -831.720,20 |
| 204050606 - Debiti v/Asl Roma F - per altre prestazioni | -3.640,97 | 0,00 | 20,66 | -3.661,63 |
| 204050607 - Debiti v/Asl Roma G - per altre prestazioni | -19.150,00 | 29,75 | 5.716,75 | -24.837,00 |
| 204050608 - Debiti v/Asl Roma H - per altre prestazioni | -26.473,45 | 0,00 | 2.828,46 | -28.301,91 |
| 204050609 - Debiti v/Asl Viterbo - per altre prestazioni | -3.269,00 | 22.601,37 | 30.389,37 | -11.057,00 |
| 204050610 - Debiti v/Asl Rieti - per altre prestazioni | -1.702,58 | 0,00 | 0,00 | -1.702,58 |
| 204050611 - Debiti v/Asl Latina - per altre prestazioni | -16.454,65 | 0,00 | 1.738,00 | -18.192,65 |
| 204050612 - Debiti v/Asl Frosinone - per altre prestazioni | -0.206,06 | 0,00 | 1.301,66 | -7.507,72 |
| 204050613 - Debiti v/S. Camillo Forlanini - per altre prestazioni | -5.033.868,68 | 1.088.963,41 | 1.466.973,13 | -6.230.855,40 |
| 204050614 - Debiti v/S. Giovanni Addolorata - per altre prestazioni | -220.714,47 | 0,00 | 2.238,00 | -231.952,47 |
| 204050615 - Debiti v/S. Filippo Neri - per altre prestazioni | -10.936,66 | 948,00 | 3.169,00 | -12.937,66 |
| 204050616 - Debiti v/Policlinico Umberto I - per altre prestazioni | -79.262,89 | 55,52 | 6.872,71 | -85.070,07 |
| 204050618 - Debiti v/INMI - per altre prestazioni | -38.969,33 | 8.751,68 | 51.656,06 | -81.664,13 |
| 204050619 - Debiti v/S. Andrea - per altre prestazioni | -18.466,51 | 19.223,43 | 53.707,92 | -51.050,00 |



Pagina 8 di

Stampa del periodo dal 01/01/2014 al 31/12/2014

Stampato il 29/05/2015 12.17.37 da antonella.francella

37



I.F.O. - Istituto Fisioterapici Ospitalieri - Via Ero Chilanesi, 53 - 00144 Roma - C.F. 02153140563 - P.IVA 01033071006 - 06-52661 - www.ifo.it

| STATO PATRIMONIALE - PASSIVO | | SALDO A. P. | | DARE | | AVERE | | SALDO | |
|------------------------------|---|----------------|--|----------------|--|----------------|--|----------------|--|
| CONTO | | | | | | | | | |
| 204090620 | - Debiti v/Policlinica Tor Vergata - per altre prestazioni | -103.721,40 | | 5.621,40 | | 35.840,00 | | -133.940,00 | |
| 204070000 | - DEBITI V/FORNITORI | -87.649.096,96 | | | | | | -66.139.059,25 | |
| 204070200 | - Debiti verso altri fornitori | -87.549.096,96 | | | | | | -66.139.059,25 | |
| 204070201 | - Debiti verso altri fornitori nazionali | -74.869.854,80 | | 131.230.041,49 | | 100.230.611,05 | | -43.909.425,26 | |
| 204070202 | - Debiti verso altri fornitori esteri | -1.120.472,35 | | 2.093.118,09 | | 2.111.305,73 | | -1.138.659,99 | |
| 204070203 | - Debiti verso professionisti e collaboratori (ad esclusione degli organi | -823.388,45 | | 6.023.426,37 | | 6.019.091,28 | | -819.051,36 | |
| 204070204 | - Debiti verso altri fornitori per fatture e note di credito da ricevere | -8.151.461,03 | | 24.732.135,83 | | 24.568.770,65 | | -7.988.095,75 | |
| 204070299 | - DEBITI VERSO ALTRI FORNITORI PER FATTURE E NOTE DI CREDITO | -2.553.923,33 | | 272.757,97 | | 2.862,53 | | -2.283.626,89 | |
| 204080000 | - DEBITI V/ISTITUTO TESORIERE | -4.673.623,28 | | | | | | -3.881.730,99 | |
| 204080100 | - Debiti v/istituto tesoriere | -4.673.623,28 | | | | | | -3.881.730,99 | |
| 204090101 | - Debiti v/istituto tesoriere | 0,00 | | 101.440.145,38 | | 101.440.145,38 | | 0,00 | |
| 204080102 | - Debiti verso istituto tesoriere per anticipazione ordinaria | -4.673.623,28 | | 4.673.623,28 | | 3.881.730,99 | | -3.881.730,99 | |
| 204080104 | - Conto Transitorio Banca | 0,00 | | 73.952.300,81 | | 73.952.300,81 | | 0,00 | |
| 204090000 | - DEBITI TRIBUTARI | -2.952.296,09 | | | | | | -2.834.408,09 | |
| 204090100 | - Debiti tributari | -2.952.296,09 | | | | | | -2.834.408,09 | |
| 204090102 | - Erario c/ritenute su lavoro autonomo | -26.734,33 | | 436.074,70 | | 455.131,75 | | -45.791,58 | |
| 204090103 | - Erario c/ritenute su lavoro dipendente | -2.197.831,40 | | 16.580.194,23 | | 16.559.814,60 | | -2.174.461,77 | |
| 204090104 | - Erario c/ V.A. | -60.846,69 | | 752.642,68 | | 850.130,66 | | 21.656,33 | |
| 204090105 | - Erario c/rap | -646.883,67 | | 5.095.147,35 | | 5.084.084,95 | | -635.821,27 | |
| 204090106 | - Altre imposte e tasse | 0,00 | | 1,07 | | 1,07 | | 0,00 | |
| 204090108 | - C/Transitorio ritenute su lavoro DIP./AUT. | 0,00 | | 667.609,15 | | 667.609,15 | | 0,00 | |
| 204100000 | - DEBITI V/ISTITUTI PREVIDENZIALI, ASSISTENZIALI E SICUREZZA | -2.727.203,90 | | | | | | -2.860.796,62 | |
| 204100100 | - Debiti v/istituti previdenziali, assistenziali e sicurezza sociale | -2.727.203,90 | | | | | | -2.860.796,62 | |
| 204100101 | - Debiti verso INPDAP | -2.617.312,59 | | 29.519.848,13 | | 29.649.922,86 | | -2.747.387,32 | |
| 204100102 | - Debiti verso INPS lavoratori dipendenti | 0,00 | | 74.470,74 | | 74.470,74 | | 0,00 | |
| 204100103 | - Debiti verso INPS lavoratori autonomi | -88.617,66 | | 1.086.932,77 | | 1.089.323,00 | | -91.027,69 | |
| 204100106 | - Debiti verso ONAOSI | -21.273,65 | | 63.596,38 | | 63.351,46 | | -21.059,73 | |
| 204100107 | - Debiti verso altri istituti Previdenziali | 0,00 | | 2.051,78 | | 3.393,36 | | -1.341,58 | |



Pagina 9 di 11

Stampa del periodo dal 01/01/2014 al 31/12/2014

Stampato il 29/05/2015 12.17.37 da antonella.francella



I.F.O. - Istituti Fisioterapici Ospitalieri - Via Elio Chianesi, 53 - 00144 Roma - C.F. 0215140563 - P.IVA 01033011006 - 06 52661 - www.ifo.it

| CONTO | SALDO A P. | DARE | AVERE | SALDO |
|---|---------------|---------------|---------------|---------------|
| 204110000 - DEBITI VIALTRI | -3.933.606,52 | | | -2.560.070,99 |
| 204110200 - Debiti v/dipendenti | -3.741.954,26 | | | -2.365.262,38 |
| 204110201 - Debiti verso personale retribuzioni esercizio in corso | -75.085,79 | 34.202.191,39 | 34.166.972,12 | -37.866,52 |
| 204110202 - Debiti verso personale retribuzioni esercizi precedenti | -3.668.868,47 | 7.111.058,99 | 5.686.352,12 | -2.244.161,60 |
| 204110299 - Debiti verso personale esterno | 0,00 | 5.048.457,22 | 5.131.091,48 | -83.234,26 |
| 204110400 - Altri debiti diversi | -191.682,26 | | | -194.808,61 |
| 204110402 - Debiti verso organizzazioni sindacali | 0,00 | 21.114,06 | 21.124,13 | -10,07 |
| 204110403 - Debiti verso organi direttivi e istituzionali | -28.095,22 | 278.398,36 | 250.273,14 | 0,00 |
| 204110405 - Altri debiti diversi | -163.587,04 | 6.497.544,77 | 6.528.780,27 | -194.798,54 |
| 205000000 - RATEI E RISCOINTI PASSIVI | -1.163.912,43 | | | -2.243.308,15 |
| 205010000 - RATEI PASSIVI | -1.134.074,93 | | | -838.724,28 |
| 205010100 - Ratei passivi | -1.134.074,93 | | | -838.724,28 |
| 205010101 - Ratei passivi | -1.134.074,93 | 1.134.074,93 | 838.724,28 | -898.724,28 |
| 205020000 - RISCOINTI PASSIVI | -29.837,50 | | | -1.404.583,88 |
| 205020100 - Riscconti passivi | -29.837,50 | | | -1.404.583,88 |
| 205020101 - Riscconti passivi | -29.837,50 | 29.837,50 | 1.404.583,88 | -1.404.583,88 |
| 301000000 - CONTI D'ORDINE DELL'ATTIVO | | | | 25.936,19 |
| 301020000 - DEPOSITI CAUZIONALI | | | | 25.936,19 |
| 301020100 - Depositi cauzionali | | | | 25.936,19 |
| 301020101 - Depositi cauzionali | | 0,00 | 0,00 | 25.936,19 |
| 302000000 - CONTI D'ORDINE DEL PASSIVO | | | | -25.936,19 |
| 302020000 - DEPOSITI CAUZIONALI | | | | -25.936,19 |
| 302020100 - Depositi cauzionali | | | | -25.936,19 |
| 302020101 - Depositi cauzionali | | 0,00 | 0,00 | -25.936,19 |



Pagina 10 di 20

Stampa del periodo dal 01/01/2014 al 31/12/2014

Stampato il 29/05/2015 12.17.37 da antonella.francia

39

msy



I.F.O. - Istituti Fisiopatologici Capobianchi - Via Elio Chianesi, 53 - 00144 Roma - C.F. 02152140568 - P.IVA 01033011006 - 06 52661 - www.ifo.it

Totale Attività* 176.095.029,83
Sbilancio 42.577.644,80

Totale Passività* 218.672.674,63

| CONTO ECONOMICO - COSTI | DARE | AVERE | SALDO |
|---|---------------|------------|----------------|
| 500000000 - COSTI DELLA PRODUZIONE | | | 193.559.279,27 |
| 501000000 - Acquisti di beni | | | 60.664.310,63 |
| 501010000 - Acquisti di beni sanitari | | | 80.406.753,65 |
| 501010100 - Prodotti farmaceutici ed emoderivati | | | 40.843.408,07 |
| 501010101 - Medicinali - con A/C | 38.538.777,92 | 280.283,49 | 38.258.494,43 |
| 501010103 - Radiofarmaci - con A/C | 1.640.426,65 | 29.250,32 | 1.620.176,33 |
| 501010104 - Stupefacenti - con A/C | 4.736,31 | 0,00 | 4.736,31 |
| 501010105 - Soluzioni fisiologiche - con A/C | 105.098,45 | 387,75 | 104.710,70 |
| 501010106 - Ossigeno - con A/C | 150.220,44 | 20.500,01 | 129.720,43 |
| 501010107 - Altri gas medicali - con A/C | 108.094,29 | 136,64 | 107.957,65 |
| 501010108 - Alimenti per nutrizione artificiale - con A/C | 34.300,98 | 5,50 | 34.295,38 |
| 501010109 - Antisettici - con A/C | 5.115,90 | 0,00 | 5.115,90 |
| 501010110 - Altri emoderivati - con A/C | 153.876,50 | 7,37 | 153.869,13 |
| 501010112 - Mezzi di contrasto per radiologia con A/C | 250.541,42 | 5.053,68 | 245.487,74 |
| 501010113 - Medicinali Esteri - senza A/C | 10.780,00 | 0,00 | 10.780,00 |
| 501010115 - Radiofarmaci - senza A/C | 2.610,88 | 0,00 | 2.610,88 |
| 501010119 - Azoto liquido - senza A/C | 142.676,32 | 0,01 | 142.676,31 |
| 501010120 - Prodotti galenici - senza A/C | 20.174,84 | 0,00 | 20.174,84 |
| 501010195 - Altri gas medicali con a/c/ric. Corrente) | 2.601,94 | 0,00 | 2.601,94 |
| 501010200 - Sangue ed emocomponenti | | | 138.813,00 |
| 501010201 - da pubblico (Aziende sanitarie pubbliche della Regione) - Sangue - Mobilit... | 139.813,00 | 0,00 | 139.813,00 |
| 501010300 - Dispositivi medici | | | 18.376.852,92 |
| 501010301 - Pellicole radiografiche | 58.877,10 | 0,00 | 58.877,10 |
| 501010302 - Carta per apparecchi elettromedicali | 22.377,44 | 0,00 | 22.377,44 |
| 501010303 - Radiosotopi e annessi | 132.871,46 | 1.950,00 | 130.891,46 |
| 501010304 - Materiali di consumo non specifici per strumentazione diagnostica - altri | 425.914,06 | 8.778,96 | 419.135,72 |

Stampa del periodo dal 01/01/2014 al 31/12/2014

Stampa del periodo dal 01/01/2015 12.17.42 da Antonella Francella





I.F.O. - Istituti Fisioterapici, Ospedali - Via Elio Chianesi, 53 - 00144 Roma - C.F. 02153140543 - P.IVA 01033011006 - 06.52661 - www.ifo.it

| CONTO ECONOMICO - COSTI | | DARE | AVERE | SAIDO |
|--|--|---------------|------------|---------------|
| 501010306 - Materiale per sterilizzazione | | 31.798,20 | 0,00 | 31.798,20 |
| 501010307 - Disinfettanti ad uso umano e antisettici | | 12.690,35 | 0,00 | 12.690,35 |
| 501010308 - Strumentario chirurgico non costituito da immobilizzazioni | | 718.822,37 | 595,97 | 718.226,40 |
| 501010309 - Protesi | | 1.305.412,38 | 38.245,17 | 1.269.167,21 |
| 501010311 - Dispositivi medici monouso | | 10.784.517,33 | 101.954,02 | 10.682.563,31 |
| 501010314 - Materiale sanitario non sterile | | 566,08 | 0,00 | 566,08 |
| 501010317 - Reagenti | | 4.874.910,51 | 117.078,67 | 4.757.831,84 |
| 501010318 - Materiale per indagini istologiche | | 1.894,90 | 0,00 | 1.894,90 |
| 501010319 - Radioscopi e annessi, in vitro | | 5.935,86 | 2.127,22 | 3.808,64 |
| 501010321 - Altro materiale per indagini cliniche di laboratorio | | 67.458,54 | 0,00 | 67.458,54 |
| 501010393 - Materiali diagnostici (cont.ricerca da privati) | | 673.326,06 | 8.891,72 | 664.434,34 |
| 501010394 - Materiali diagnostici (ricerca finalizzata) | | 107.793,92 | 8.774,87 | 99.019,05 |
| 501010395 - Materiali diagnostici (ricerca corrente) | | 56.969,43 | 1.807,15 | 55.162,28 |
| 501010396 - Pellicole radiografiche (cont.ricerca da privati) | | 140,97 | 0,00 | 140,97 |
| 501010601 - Prodotti chimici | | 424,56 | 424,56 | 0,00 |
| 501010700 - Materiali e prodotti per uso veterinario | | | | 111.543,32 |
| 501010701 - Medicinali ad uso veterinario | | 800,00 | 0,00 | 800,00 |
| 501010702 - Disinfettanti ad uso veterinario | | 2.547,36 | 0,00 | 2.547,36 |
| 501010705 - Materiali diagnostici ad uso veterinario | | 87.850,46 | 329,95 | 87.520,51 |
| 501010706 - Mangimi ad uso zootecnico | | 20.674,63 | 0,00 | 20.674,63 |
| 501010800 - Altri beni e prodotti sanitari | | | | 336.136,34 |
| 501010801 - Vetture e materiale plastico per laboratorio | | 197.273,63 | 41,06 | 197.232,57 |
| 501010893 - Vetture e materiale plastico per laboratorio contr. ric. da priv | | 54.096,81 | 0,00 | 54.096,81 |
| 501010894 - Vetture e materiale plastico per laboratorio ric. finalizzata | | 21.429,23 | 20,50 | 21.408,73 |
| 501010895 - Vetture e materiale plastico per laboratorio (ric.corrente) | | 7.601,85 | 0,00 | 7.601,85 |
| 501010897 - Altri beni e prodotti sanitari (ricerca finalizzata) | | 55.796,38 | 0,00 | 55.796,38 |
| 501020000 - Acquisti di beni non sanitari | | | | 257.555,98 |
| 501020100 - Acquisti di beni non sanitari | | | | 257.555,98 |

Stampato il 29/05/2015 12.17.42 da antonella francoia

Stampa del periodo dal 01/01/2014 al 31/12/2014



Pagina 12 of 12



I.F.O. - Istituti Fisioterapici Ospitalieri - Via Elio Chionesi, 53 - 00144 Roma - C.F. 02153140563 - P.IVA 01033071006 - 06.52661 - www.ifo.it

| CONTO ECONOMICO - COSTI | CONTO | DARE | AVERE | SALDO |
|-------------------------|---|--------------|--------------|---------------|
| | 501020101 - Prodotti alimentari | 8.739,92 | 0,00 | 8.739,82 |
| | 501020102 - Materiali di guardaroba, di pulizia e di convivenza in genere | 20.013,61 | 0,00 | 20.013,61 |
| | 501020103 - Combustibili, carburanti e lubrificanti | 5.074,05 | 0,00 | 5.074,05 |
| | 501020104 - Supporti informatici | 101.175,03 | 1.034,00 | 100.141,03 |
| | 501020105 - Cancelleria e stampati | 113.550,66 | 910,35 | 112.640,31 |
| | 501020107 - Altri beni e prodotti non sanitari | 3.268,15 | 0,00 | 3.268,15 |
| | 501020195 - Cancelleria e stampati ricerca corrente | 2.595,55 | 0,00 | 2.595,55 |
| | 501020197 - Supporti informatici (Ricerca Finalizzata) | 5.075,20 | 0,00 | 5.075,20 |
| | 502000000 - Acquisti di servizi | | | 40.166.031,88 |
| | 502010000 - Acquisti servizi sanitari | | | 17.763.671,17 |
| | 502011100 - Acquisto prestazioni di trasporto sanitario | | | 168.413,23 |
| | 502011104 - Servizi di trasporto sanitario da privato | 168.463,08 | 79,85 | 168.413,23 |
| | 502011200 - Acquisto prestazioni Socio-Sanitarie a rilevanza sanitaria | | | 759,00 |
| | 502011223 - Altre prestazioni socio sanitarie a rilevanza sanitaria da pubblico (Asl-AO, IRCCS, | 759,00 | 0,00 | 759,00 |
| | 502011300 - Compartecipazione al personale per attivit... libero-professionale (intramoenia) | | | 7.142.359,56 |
| | 502011301 - Compartecipazione al personale per attivit... libero professionale intramoenia - Area | 6.696.014,22 | 4.334.594,64 | 2.361.419,58 |
| | 502011302 - Fondo perequativo per attivit... libero professionale intramoenia - Area ospedaliera | 104.109,88 | 0,00 | 104.109,88 |
| | 502011304 - Compartecipazione al personale per attivit... libero professionale intramoenia - Area | 4.404.585,16 | 19.856,01 | 4.384.729,15 |
| | 502011305 - Fondo perequativo per attivit... libero professionale intramoenia - Area specialistica | 214.245,45 | 0,00 | 214.245,45 |
| | 502011310 - Compartecipazione al personale per attivit... libero professionale intramoenia - | 73.322,76 | 0,00 | 73.322,76 |
| | 502011311 - Fondo perequativo per attivit... libero, professionale intramoenia - Consulenze (ex art. 55 | 3.631,62 | 0,00 | 3.631,62 |
| | 502011317 - Fondo perequativo per attivit... libero professionale intramoenia - Altro | 900,12 | 0,00 | 900,12 |
| | 502011400 - Rimborsi, assegni e contributi sanitari | | | 1.390.977,37 |
| | 502011401 - Contributi ad associazioni di volontariato | 588,00 | 0,00 | 588,00 |
| | 502011414 - Altri rimborsi, assegni e contributi | 413.295,59 | 0,00 | 413.295,59 |
| | 502011415 - Rimborsi, assegni e contributi v/Aziende sanitarie pubbliche della Regione | 946.303,16 | 20,66 | 946.282,50 |
| | 502011496 - Altri rimborsi, assegni e contributi (contr. ric. Da privati) | 30.811,28 | 0,00 | 30.811,28 |
| | 502011500 - Consulenze, Collaborazioni, Internale e altre prestazioni di lavoro sanitarie e | | | 5.565.901,40 |



Pagina 13 di 29

Stampa del periodo dal 01/01/2014 al 31/12/2014

Stampato il 29/05/2015 12:17:42 da antonella francoia

42



I.F.O. - Istituti Fisioterapici Ospitalieri - Via Elio Chianesi, 53 - 00144 Roma - C.F. 02153140553 - P.IVA 01033011006 - 06.52661 - www.ifo.it

| CONTO ECONOMICO - COSTI | | DARE | AVERE | SALDO |
|-------------------------|--|--------------|------------|----------------------|
| CONTO | | | | |
| 502011501 | Consulenze sanitarie e sociosanitarie da Aziende sanitarie pubbliche della Regione | 14.412,00 | 0,00 | 14.412,00 |
| 502011504 | Altre consulenze sanitarie e sociosanitarie da privato | 18.791,50 | 0,00 | 18.791,50 |
| 502011505 | Collaborazioni coordinate e continuative sanitarie e sociosanitarie da privato | 1.233.710,70 | 36.957,79 | 1.194.752,91 |
| 502011508 | Prestazioni libera professione infermieristica ex legge 1/2002 | 54.254,75 | 0,00 | 54.254,75 |
| 502011514 | Rimborso oneri stipendiali personale sanitario in comando da aziende di altre Regioni | 85.963,46 | 0,00 | 85.963,46 |
| 502011593 | Altre collaborazioni e prestazioni di lavoro - area sanitaria (r) | 297.520,81 | 1.105,99 | 296.514,82 |
| 502011594 | Altre collaborazioni e prestazioni di lavoro - area sanitaria (r) | 74.796,50 | 0,00 | 74.796,50 |
| 502011595 | Altre collaborazioni e prestazioni di lavoro - area sanitaria (r) | 22.529,49 | 0,00 | 22.529,49 |
| 502011596 | Collab.coord.contin.sanit.e socios.da privato (contr. ric. da priv | 1.970.452,76 | 1.987,07 | 1.968.465,69 |
| 502011597 | Collab.coord.contin.sanit.e socios.da privato (ric.finalizzate) | 533.229,14 | 0,00 | 533.229,14 |
| 502011598 | Collab.coord.contin.sanit.e socios.da privato (ric.corrente) | 1.302.191,14 | 0,00 | 1.302.191,14 |
| 502011600 | Altri servizi sanitari e sociosanitari a rilevanza sanitaria | | | 3.495.162,61 |
| 502011601 | Altri servizi sanitari e sociosanitari a rilevanza sanitaria da pubblico - Aziende sanitarie | 427.280,00 | 4.244,90 | 423.035,10 |
| 502011602 | Altri servizi sanitari e sociosanitari a rilevanza sanitaria da pubblico - Altri soggetti | 30.036,04 | 0,00 | 30.036,04 |
| 502011603 | Altri servizi sanitari e sociosanitari a rilevanza sanitaria da pubblico (Extraregione) | 997,70 | 0,00 | 997,70 |
| 502011604 | Altri servizi sanitari e sociosanitari a rilevanza sanitaria da privato | 3.057.216,09 | 16.124,32 | 3.041.091,77 |
| 502020000 | Acquisti di servizi non sanitari | | | 22.402.460,71 |
| 502020100 | Servizi non sanitari | | | 20.780.889,76 |
| 502020101 | Lavanderia | 449.301,85 | 19.429,94 | 429.871,91 |
| 502020102 | Pulizia | 2.649.467,10 | 30.123,08 | 2.619.344,02 |
| 502020103 | Mensa - Degenti | 906.472,32 | 323,18 | 906.149,14 |
| 502020104 | Mensa - Dipendenti | 158.342,57 | 0,00 | 158.342,57 |
| 502020105 | Riscaldamento | 3.145.739,96 | 427.216,31 | 2.718.523,65 |
| 502020106 | Servizi di assistenza informatica | 954.514,78 | 0,00 | 954.514,78 |
| 502020107 | Servizi trasporti (non sanitari) | 146.075,98 | 2.132,15 | 143.943,83 |
| 502020108 | Smaltimento rifiuti sanitari assimilati e assimilabili agli urbani | 943.785,25 | 0,00 | 943.785,25 |
| 502020109 | Smaltimento rifiuti sanitari speciali | 1.021.912,40 | 3.346,46 | 1.018.565,94 |
| 502020110 | Utenze telefoniche | 186.170,11 | 5.000,70 | 181.169,41 |



Pagina 14 di 19

Stampato nel periodo dal 01/01/2014 al 31/12/2014

Stampato il 29/05/2015 12:17:42 da antonella.francella

43



I.F.C. - Istituti Fisioterapia Ospedaliari - Via Elio Chianesi, 53 - 00144 Roma - C.F. 02163140593 - P.IVA 01033071006 - 06.55661 - www.ifo.it

| CONTO ECONOMICO - COSTI | CONTO | DARE | AVERE | SALDO |
|-------------------------|--|--------------|------------|--------------|
| | 502020111 - Utenze elettricit... | 4.349.198,18 | 962,69 | 4.348.235,69 |
| | 502020112 - Altre utenze | 491.896,30 | 46.094,36 | 445.001,94 |
| | 502020113 - Premi di assicurazione - R.C. Professionale | 406.577,52 | 402.215,78 | 4.361,74 |
| | 502020114 - Premi di assicurazione - Altri premi assicurativi | 3.344.080,63 | 941.782,88 | 2.403.097,75 |
| | 502020115 - Altri servizi non sanitari da pubblico (Aziende sanitarie pubbliche della Regione) | 15,45 | 15,45 | 0,00 |
| | 502020116 - Altri servizi non sanitari da altri soggetti pubblici | 3.300,00 | 0,00 | 3.300,00 |
| | 502020117 - Servizio di vigilanza e sicurezza | 959.709,31 | 67,34 | 959.641,97 |
| | 502020118 - Servizi di trasporto, manutenzione e gestione degli impianti centralizzati dell'ossigeno | 21.541,43 | 0,00 | 21.541,43 |
| | 502020119 - Altri servizi non sanitari da privato | 1.875.018,13 | 6.852,49 | 1.868.165,64 |
| | 502020196 - Altri servizi non sanitari da privato (ricerca finalizzata) | 291.055,76 | 6.102,64 | 255.853,12 |
| | 502020197 - Altri servizi non sanitari da privato (ricerca corrente) | 64.266,23 | 898,28 | 63.367,95 |
| | 502020198 - Altri servizi non sanitari da privato (ricerca corrente) | 464.865,36 | 130.744,23 | 334.121,13 |
| | 502020200 - Consulenze, Collaborazioni, interinale e altre prestazioni di lavoro non sanitarie | | | 1.561.968,79 |
| | 502020203 - Consulenze non sanitarie da privato | 183.957,05 | 36.676,09 | 158.280,96 |
| | 502020204 - Collaborazioni coordinate e continuative non sanitarie da privato | 113.970,82 | 0,00 | 113.970,82 |
| | 502020210 - Altre collaborazioni e prestazioni di lavoro - area non sanitaria | 6.864,03 | 0,00 | 6.864,03 |
| | 502020293 - Collab.coord.contin. non sanit.e socios.da privato | 13.927,00 | 0,00 | 13.927,00 |
| | 502020294 - Collab.coord.contin. non sanit.e socios.ric. finalizzata | 13.320,00 | 0,00 | 13.320,00 |
| | 502020295 - Collab.coord.contin. non sanit.e socios.ric. corr. | 23.887,66 | 0,00 | 23.887,66 |
| | 502020296 - Collab.coord.contin. non sanitarie da privato (contr.ric.da privati) | 438.636,94 | 0,00 | 438.636,94 |
| | 502020297 - Collab.coord.contin. non sanitarie da privato (ric. finalizzata) | 197.054,45 | 0,00 | 197.054,45 |
| | 502020298 - Collab.coord.contin. non sanitarie da privato (ric. corrente) | 596.026,93 | 0,00 | 596.026,93 |
| | 502020300 - Formazione (esternalizzata e non) | | | 59.602,16 |
| | 502020301 - Formazione (esternalizzata e non) da pubblico | 14.043,10 | 0,00 | 14.043,10 |
| | 502020302 - Formazione (esternalizzata e non) da privato | 49.231,44 | 6.204,88 | 43.026,56 |
| | 502020396 - Formazione esternalizzata e non (contr.ric.da privati) | 2.532,60 | 0,00 | 2.532,60 |
| | 503000000 - Manutenzione e riparazione (ordinaria esternalizzata) | | | 7.223.672,25 |
| | 503010000 - Manutenzione e riparazione ai fabbricati e loro pertinenze | | | 212.041,23 |

Stampato il 29/05/2015 12.17.42 da antonella.francella

Stampa del periodo dal 01/01/2014 al 31/12/2014

Pagina 15 di



64



I.F.O. - Istituti Fisioterapici Ospitalieri - Via Elio Chianesi, 53 - 00144 Roma - C.F. 02153140953 - P.IVA 01033011006 - 06.52667 - www.ifo.it

CONTO ECONOMICO - COSTI

| CONTO | DARE | AVERE | SALDO |
|--|--------------|------------|---------------|
| 503010100 - Manutenzione e riparazione ai fabbricati e loro pertinenze | | | 212.041,23 |
| 503010101 - <i>Manutenzione e riparazione ai fabbricati e loro pertinenze</i> | 610.986,97 | 398.945,74 | 212.041,23 |
| 503020000 - Manutenzione e riparazione agli impianti e macchinari | | | 2.823.095,18 |
| 503020100 - <i>Manutenzione e riparazione agli impianti e macchinari</i> | | | 2.823.095,18 |
| 503020101 - <i>Manutenzione e riparazione agli impianti e macchinari</i> | 2.823.095,18 | 0,00 | 2.823.095,18 |
| 503030000 - Manutenzione e riparazione alle attrezzature sanitarie e scientifiche | | | 3.952.313,52 |
| 503030100 - <i>Manutenzione e riparazione alle attrezzature sanitarie e scientifiche</i> | | | 3.952.313,52 |
| 503030101 - <i>Manutenzione e riparazione alle attrezzature sanitarie e scientifiche</i> | 4.031.105,27 | 78.791,75 | 3.952.313,52 |
| 503040000 - Manutenzione e riparazione ai mobili e arredi | | | 385,52 |
| 503040100 - <i>Manutenzione e riparazione ai mobili e arredi</i> | | | 385,52 |
| 503040101 - <i>Manutenzione e riparazione ai mobili e arredi</i> | 385,52 | 0,00 | 385,52 |
| 503050000 - Manutenzione e riparazione agli automezzi | | | 2.516,17 |
| 503050100 - <i>Manutenzione e riparazione agli automezzi</i> | | | 2.516,17 |
| 503050101 - <i>Manutenzione e riparazione agli automezzi</i> | 2.516,17 | 0,00 | 2.516,17 |
| 503060000 - Altre manutenzioni e riparazioni | | | 233.320,63 |
| 503060100 - <i>Altre manutenzioni e riparazioni</i> | | | 233.320,63 |
| 503060101 - <i>Altre manutenzioni e riparazioni</i> | 234.711,43 | 1.390,80 | 233.320,63 |
| 504000000 - Godimento di beni di terzi | | | 629.939,00 |
| 504020000 - Canoni di noleggio | | | 629.939,00 |
| 504020100 - <i>Canoni di noleggio - area sanitaria</i> | | | 550.397,73 |
| 504020101 - <i>Canoni di noleggio - area sanitaria</i> | 558.350,75 | 14.292,52 | 544.058,23 |
| 504020197 - <i>Canoni di noleggio area sanitaria (ricerca finalizzata)</i> | | | 1.215,50 |
| 504020198 - <i>Canoni di noleggio area sanitaria (ricerca corrente)</i> | 1.215,50 | 0,00 | 1.215,50 |
| 504020200 - <i>Canoni di noleggio - area non sanitaria</i> | 5.124,00 | 0,00 | 5.124,00 |
| 504020201 - <i>Canoni di noleggio - area non sanitaria</i> | | | 79.541,27 |
| 504020298 - <i>Canoni di noleggio area non sanitaria (ricerca corrente)</i> | 80.204,47 | 3.142,73 | 77.061,74 |
| 505000000 - Personale del ruolo sanitario | | | 2.479,53 |
| 505010000 - <i>Costo del personale dirigente ruolo sanitario</i> | 2.479,53 | 0,00 | 2.479,53 |
| | | | 49.247.935,19 |
| | | | 30.541.935,97 |

Stampato il 29/05/2015 12:17:42 da antonella.francella

Stampa del periodo dal 01/01/2014 al 31/12/2014

Pagina 16 di



57



I.F.O. - Istituti Fisioterapici Capitalari - Via Elio Chianesi, 53 - 00144 Roma - C.F. 02153140583 - P.IVA 01033011006 - 06 52661 - www.ifo.it

CONTO ECONOMICO - COSTI

| CONTO | DARE | AVERE | SALDO |
|--|---------------|------------|---------------|
| 505010100 - Costo del personale dirigente medico | | | 25.903.648,40 |
| 505010101 - Costo del personale dirigente medico - tempo indeterminato - Competenze fisse | 18.458.797,69 | 333.760,47 | 18.125.037,22 |
| 505010102 - Costo del personale dirigente medico - tempo indeterminato - Indennit... variabili | 797.934,94 | 33.836,16 | 764.098,78 |
| 505010103 - Costo del personale dirigente medico - tempo indeterminato - Premi e Incentivazioni | 946.000,00 | 0,00 | 946.000,00 |
| 505010104 - Costo del personale dirigente medico - tempo indeterminato - Oneri Sociali | 5.825.852,72 | 125.627,99 | 5.700.224,73 |
| 505010106 - Costo del personale dirigente medico - tempo indeterminato - Altri costi del personale | 7.069,57 | 1.900,00 | 5.169,57 |
| 505010107 - Costo del personale dirigente medico - tempo determinato - Competenze fisse | 324.167,50 | 0,00 | 324.167,50 |
| 505010108 - Costo del personale dirigente medico - tempo determinato - Indennit... variabili | 36.436,96 | 0,00 | 36.436,96 |
| 505010110 - Costo del personale dirigente medico - tempo determinato - Oneri Sociali | 2.513,64 | 0,00 | 2.513,64 |
| 505010200 - Costo del personale dirigente non medico | | | 4.638.287,87 |
| 505010201 - Costo del personale dirigente non medico - tempo indeterminato - Competenze fisse | 3.357.648,76 | 68.602,31 | 3.289.046,45 |
| 505010202 - Costo del personale dirigente non medico - tempo indeterminato - Indennit... variabili | 67.165,61 | 52.210,28 | 14.945,33 |
| 505010203 - Costo del personale dirigente non medico - tempo indeterminato - Premi e Incentivazioni | 242.000,00 | 0,00 | 242.000,00 |
| 505010204 - Costo del personale dirigente non medico - tempo indeterminato - Oneri Sociali | 1.047.987,25 | 26.061,71 | 1.021.925,54 |
| 505010206 - Costo del personale dirigente non medico - tempo indeterminato - Altri costi del | 426,24 | 0,00 | 426,24 |
| 505010207 - Costo del personale dirigente non medico - tempo determinato - Competenze fisse | 69.654,39 | 0,00 | 69.654,39 |
| 505010210 - Costo del personale dirigente non medico - tempo determinato - Oneri Sociali | 263,80 | 0,00 | 263,80 |
| 505010212 - Costo del personale dirigente non medico - tempo determinato - Altri costi del personale | 25,92 | 0,00 | 25,92 |
| 505020000 - Costo del personale comparto ruolo sanitario | | | 18.705.999,22 |
| 505020100 - Costo del personale comparto ruolo sanitario - tempo indeterminato | | | 18.416.374,80 |
| 505020101 - Costo del personale comparto ruolo sanitario - tempo indeterminato - Competenze fisse | 12.428.852,56 | 269.381,69 | 12.159.470,87 |
| 505020102 - Costo del personale comparto ruolo sanitario - tempo indeterminato - Compensi per | 1.414.941,29 | 547.505,35 | 867.435,94 |
| 505020103 - Costo del personale comparto ruolo sanitario - tempo indeterminato - Indennit... variabili | 577.829,06 | 0,00 | 577.829,06 |
| 505020104 - Costo del personale comparto ruolo sanitario - tempo indeterminato - Premi e | 677.282,57 | 40.382,77 | 636.919,80 |
| 505020105 - Costo del personale comparto ruolo sanitario - tempo indeterminato - Oneri Sociali | 4.252.547,06 | 109.498,33 | 4.143.048,73 |
| 505020107 - Costo del personale comparto ruolo sanitario - tempo indeterminato - Altri costi del | 31.670,40 | 0,00 | 31.670,40 |
| 505020200 - Costo del personale comparto ruolo sanitario - tempo determinato | | | 289.624,42 |
| 505020201 - Costo del personale comparto ruolo sanitario - tempo determinato - Competenze fisse | 245.033,25 | 0,00 | 245.033,25 |

Stampato il 29/05/2015 12:17:42 da antonella.francella

Stampa del periodo dal 01/01/2014 al 31/12/2014

Pagina 17 di





I.F.O. - Istituti Fisioterapici Ospitalieri - Via Elio Chianesi, 53 - 00144 Roma - C.F. 02183140583 - P.IVA 01033071006 - 06.52661 - www.ifo.it

| CONTO | DARE | AVERE | SALDO |
|---|------------|-----------|--------------|
| 505020202 - Costo del personale comparto ruolo sanitario - tempo determinato - Compensi per lavoro | 5.429,81 | 0,00 | 5.429,81 |
| 505020203 - Costo del personale comparto ruolo sanitario - tempo determinato - Indennit... variabili | 2.958,14 | 0,00 | 2.958,14 |
| 505020204 - Costo del personale comparto ruolo sanitario - tempo determinato - Premi e | 8.928,39 | 0,00 | 8.928,39 |
| 505020205 - Costo del personale comparto ruolo sanitario - tempo determinato - Oneri Sociali | 3.080,37 | 0,00 | 3.080,37 |
| 505020207 - Costo del personale comparto ruolo sanitario - tempo determinato - Altri costi del | 24.194,46 | 0,00 | 24.194,46 |
| 506000000 - Personale del ruolo professionale | | | 335.209,75 |
| 506010000 - Costo del personale dirigente ruolo professionale | | | 246.559,40 |
| 506010100 - Costo del personale dirigente ruolo professionale - tempo indeterminato | | | 193.130,61 |
| 506010101 - Costo del personale dirigente ruolo professionale - tempo indeterminato - Competenze | 174.616,73 | 53.027,64 | 121.589,09 |
| 506010102 - Costo del personale dirigente ruolo professionale - tempo indeterminato - Indennit... | 8,22 | 0,00 | 8,22 |
| 506010103 - Costo del personale dirigente ruolo professionale - tempo indeterminato - Premi e | 18.000,00 | 0,00 | 18.000,00 |
| 506010104 - Costo del personale dirigente ruolo professionale - tempo indeterminato - Oneri Sociali | 54.152,10 | 618,80 | 53.533,30 |
| 506010200 - Costo del personale dirigente ruolo professionale - tempo determinato | | | 53.428,79 |
| 506010201 - Costo del personale dirigente ruolo professionale - tempo determinato - Competenze | 53.027,64 | 0,00 | 53.027,64 |
| 506010204 - Costo del personale dirigente ruolo professionale - tempo determinato - Oneri Sociali | 401,15 | 0,00 | 401,15 |
| 506020000 - Costo del personale comparto ruolo professionale | | | 88.650,35 |
| 506020100 - Costo del personale comparto ruolo professionale - tempo indeterminato | | | 88.650,35 |
| 506020101 - Costo del personale comparto ruolo professionale - tempo indeterminato - Competenze | 71.805,24 | 0,00 | 71.805,24 |
| 506020105 - Costo del personale comparto ruolo professionale - tempo indeterminato - Oneri Sociali | 16.845,11 | 0,00 | 16.845,11 |
| 507000000 - Personale del ruolo tecnico | | | 3.371.849,80 |
| 507010000 - Costo del personale dirigente ruolo tecnico | | | 277.570,08 |
| 507010100 - Costo del personale dirigente ruolo tecnico - tempo indeterminato | | | 277.570,08 |
| 507010101 - Costo del personale dirigente ruolo tecnico - tempo indeterminato - Competenze fisse | 206.222,86 | 0,00 | 206.222,86 |
| 507010102 - Costo del personale dirigente ruolo tecnico - tempo indeterminato - Indennit... variabili | 1.895,50 | 1.895,50 | 0,00 |
| 507010103 - Costo del personale dirigente ruolo tecnico - tempo indeterminato - Premi e | 10.000,00 | 0,00 | 10.000,00 |
| 507010104 - Costo del personale dirigente ruolo tecnico - tempo indeterminato - Oneri Sociali | 61.342,05 | 0,00 | 61.342,05 |
| 507010106 - Costo del personale dirigente ruolo tecnico - tempo indeterminato - Altri costi del | 5,16 | 0,00 | 5,16 |
| 507020000 - Costo del personale comparto ruolo tecnico | | | 3.094.379,82 |

Stampato il 29/05/2015 12:17:42 da antonella.francella

Stampa del periodo dal 01/01/2014 al 31/12/2014



Pagina 18 di 19



I.F.O. - Istituti Fisioterapici Ospitalieri - Via Elio Chionesi, 53 - 00144 Roma - C.F. 02153140583 - P.IVA 01033011006 - 06.52661 - www.ifo.it

CONTO ECONOMICO - COSTI

| CONTO | DARE | AVERE | SALDO |
|--|--------------|-----------|--------------|
| 507020100 - Costo del personale comparto ruolo tecnico - tempo indeterminato | | | 3.094.379,82 |
| 507020101 - Costo del personale comparto ruolo tecnico - tempo indeterminato - Competenze fisse | 2.042.741,30 | 0,00 | 2.042.741,30 |
| 507020102 - Costo del personale comparto ruolo tecnico - tempo indeterminato - Compensi per lavoro | 249.084,27 | 75.673,11 | 173.411,16 |
| 507020103 - Costo del personale comparto ruolo tecnico - tempo indeterminato - Indennit... variabili | 80.123,16 | 0,00 | 80.123,16 |
| 507020104 - Costo del personale comparto ruolo tecnico - tempo indeterminato - Premi e | 100.879,23 | 0,00 | 100.879,23 |
| 507020105 - Costo del personale comparto ruolo tecnico - tempo indeterminato - Oneri Sociali | 711.786,84 | 14.541,97 | 697.224,97 |
| 508000000 - Personale del ruolo amministrativo | | | 5.947.900,55 |
| 508010000 - Costo del personale dirigente ruolo amministrativo | | | 556.050,65 |
| 508010100 - Costo del personale dirigente ruolo amministrativo - tempo indeterminato | | | 541.846,65 |
| 508010101 - Costo del personale dirigente ruolo amministrativo - tempo indeterminato - Competenze | 412.031,35 | 53.149,08 | 359.682,27 |
| 508010102 - Costo del personale dirigente ruolo amministrativo - tempo indeterminato - Indennit... | 20,82 | 20,82 | 0,00 |
| 508010103 - Costo del personale dirigente ruolo amministrativo - tempo indeterminato - Premi e | 54.000,00 | 0,00 | 54.000,00 |
| 508010104 - Costo del personale dirigente ruolo amministrativo - tempo indeterminato - Oneri Sociali | 122.099,96 | 4.054,26 | 118.045,70 |
| 508010106 - Costo del personale dirigente ruolo amministrativo - tempo indeterminato - Altri costi del | 10.118,68 | 0,00 | 10.118,68 |
| 508010200 - Costo del personale dirigente ruolo amministrativo - tempo determinato | | | 54.244,00 |
| 508010201 - Costo del personale dirigente ruolo amministrativo - tempo determinato - Competenze | 54.036,19 | 0,00 | 54.036,19 |
| 508010204 - Costo del personale dirigente ruolo amministrativo - tempo determinato - Oneri Sociali | 207,81 | 0,00 | 207,81 |
| 508020000 - Costo del personale comparto ruolo amministrativo | | | 5.351.809,88 |
| 508020100 - Costo del personale comparto ruolo amministrativo - tempo indeterminato | | | 5.326.044,08 |
| 508020101 - Costo del personale comparto ruolo amministrativo - tempo indeterminato - Competenze | 3.833.097,88 | 22.085,53 | 3.811.032,35 |
| 508020102 - Costo del personale comparto ruolo amministrativo - tempo indeterminato - Compensi | 155.448,65 | 20.042,37 | 135.406,29 |
| 508020103 - Costo del personale comparto ruolo amministrativo - tempo indeterminato - Indennit... | 9.224,25 | 0,00 | 9.224,25 |
| 508020104 - Costo del personale comparto ruolo amministrativo - tempo indeterminato - Premi e | 202.402,31 | 1.510,53 | 200.891,78 |
| 508020105 - Costo del personale comparto ruolo amministrativo - tempo indeterminato - Oneri Sociali | 1.200.921,34 | 41.035,00 | 1.159.886,34 |
| 508020107 - Costo del personale comparto ruolo amministrativo - tempo indeterminato - Altri costi del | 9.605,07 | 0,00 | 9.605,07 |
| 508020200 - Costo del personale comparto ruolo amministrativo - tempo determinato | | | 25.765,80 |
| 508020201 - Costo del personale comparto ruolo amministrativo - tempo determinato - Competenze | 22.209,20 | 0,00 | 22.209,20 |
| 508020202 - Costo del personale comparto ruolo amministrativo - tempo determinato - Compensi per | 2.352,11 | 0,00 | 2.352,11 |

Stampato il 29/05/2015 12:17:42 da antonella.francella

Stampa del periodo dal 01/01/2014 al 31/12/2014

Pagina 19 di





I.F.O. - Istituti Fisioterapici Ospedalieri - Via Elio Chianesi, 53 - 00144 Roma - C.F. 02153140963 - P.IVA 01033011006 - 06-52561 - www.ifo.it

CONTO ECONOMICO - COSTI

| CONTO | DARE | AVERE | SALDO |
|--|--------------|-----------|--------------|
| 508020204 - Costo del personale comparto ruolo amministrativo - tempo determinato - Premi e | 1.013,08 | 0,00 | 1.013,08 |
| 508020205 - Costo del personale comparto ruolo amministrativo - tempo determinato - Oneri Sociali | 191,41 | 0,00 | 191,41 |
| 509000000 - Oneri diversi di gestione | | | 1.940.843,76 |
| 509010000 - Imposte e tasse (escluso IRAP e IRES) | | | 138.713,64 |
| 509010100 - Imposte e tasse (escluso IRAP e IRES) | | | 138.713,64 |
| 509010101 - Imposte e tasse (escluso IRAP e IRES) | 138.730,55 | 16,91 | 138.713,64 |
| 509030000 - Altri oneri diversi di gestione | | | 1.802.130,12 |
| 509030100 - Indennità, rimborsi spese e oneri sociali per gli Organi Direttivi e Collegio Sindacale | | | 933.897,13 |
| 509030101 - Indennità, rimborsi spese e oneri sociali per gli Organi Direttivi e Collegio Sindacale | 940.847,52 | 6.950,35 | 933.897,13 |
| 509030200 - Altri oneri diversi di gestione | | | 868.232,99 |
| 509030203 - Altri oneri diversi di gestione | 895.307,87 | 35.096,38 | 860.211,40 |
| 509030297 - Altri Oneri Diversi Di Gestione (Ricerca Finalizzata) | 7.683,14 | 0,00 | 7.683,14 |
| 509030298 - Altri oneri diversi di gestione (ricerca corrente) | 338,36 | 0,00 | 338,36 |
| 510000000 - Ammortamenti delle immobilizzazioni immateriali | | | 566.835,33 |
| 510010000 - Ammortamenti delle immobilizzazioni immateriali | | | 566.835,33 |
| 510010100 - Ammortamenti delle immobilizzazioni immateriali | | | 566.835,33 |
| 510010101 - Ammortamenti dei costi di impianto e di ampliamento | 15.451,62 | 0,00 | 15.451,62 |
| 510010103 - Ammortamenti dei diritti di brevetto e di utilizzazione delle opere dell'ingegno - derivanti | 17.622,83 | 0,00 | 17.622,83 |
| 510010105 - Ammortamenti concessioni, licenze, marchi e diritti simili | 533.760,88 | 0,00 | 533.760,88 |
| 511000000 - Ammortamenti delle immobilizzazioni materiali | | | 5.712.854,50 |
| 511010000 - Ammortamenti delle immobilizzazioni materiali | | | 5.712.854,50 |
| 511010100 - Ammortamenti delle immobilizzazioni materiali | | | 5.712.854,50 |
| 511010101 - Ammortamenti impianti sanitari | 3.889,00 | 0,00 | 3.889,00 |
| 511010102 - Ammortamenti impianti generici | 53.531,66 | 0,00 | 53.531,66 |
| 511010105 - Ammortamenti di attrezzature sanitarie e scientifiche | 5.209.890,14 | 0,00 | 5.209.890,14 |
| 511010106 - Ammortamenti di attrezzature generiche | 172.745,21 | 0,00 | 172.745,21 |
| 511010107 - Ammortamenti di mobili e arredi | 262.798,20 | 0,00 | 262.798,20 |
| 512000000 - Ammortamento dei fabbricati | | | 6.929.041,70 |

Stampato il 29/05/2015 12:17:42 da antionella.francella

Stampa del periodo dal 01/01/2014 al 31/12/2014

Pagina 20 di





I.F.O. - Istituto Fisioterapici Ospitalieri - Via Elio Chianesi, 53 - 00144 Roma - C.F. 02153140553 - P.IVA 01033011005 - 06 52661 - www.ifo.it

CONTO ECONOMICO - COSTI

| CONTO | DARE | AVERE | SAUDO |
|---|--------------|--------------|--------------|
| 512020000 - Ammortamenti fabbricati strumentali (indisponibili) | | | 6.929.041,70 |
| 512020100 - Ammortamenti fabbricati strumentali (indisponibili) | | | 6.929.041,70 |
| 512020101 - Ammortamenti fabbricati strumentali (indisponibili) | 6.929.041,70 | 0,00 | 6.929.041,70 |
| 513000000 - Ammortamenti delle altre immobilizzazioni materiali | | | 737.421,84 |
| 513010000 - Ammortamenti delle altre immobilizzazioni materiali | | | 737.421,84 |
| 513010100 - Ammortamenti delle altre immobilizzazioni materiali | | | 737.421,84 |
| 513010101 - Ammortamenti delle altre immobilizzazioni materiali | 737.421,84 | 0,00 | 737.421,84 |
| 515000000 - Variazione delle rimanenze | | | -313.513,72 |
| 515010000 - Variazione rimanenze sanitarie | | | -433.008,75 |
| 515010100 - Variazione rimanenze sanitarie | | | -433.008,75 |
| 515010101 - Var. Rim. Medicinali - con AIC | 921.259,09 | 1.346.118,62 | -424.860,53 |
| 515010104 - Var. Rim. Stupefacenti - con AIC | 1.095,96 | 13.792,86 | -12.705,90 |
| 515010105 - Var. Rim. Soluzioni fisiologiche - con AIC | 14.719,10 | 13.936,84 | 782,26 |
| 515010108 - Var. Rim. Alimenti per nutrizione artificiale - con AIC | 335,15 | 7.805,07 | -7.469,91 |
| 515010109 - Var. Rim. Antisettici - con AIC | 1.276,15 | 0,00 | 1.276,15 |
| 515010110 - Var. Rim. Altri emoderivati - con AIC | 545,41 | 3.056,34 | -2.510,93 |
| 515010112 - Var. Rim. Mezzi di contrasto per radiologia con AIC | 82,30 | 161,77 | -79,47 |
| 515010119 - Var. Rim. Azoto liquido - senza AIC | 0,00 | 335,41 | -335,41 |
| 515010120 - Var. Rim. Prodotti galenici - senza AIC | 10.141,08 | 6.523,51 | 3.617,57 |
| 515010125 - Var. Rim. Carta per apparecchi elettromedicali | 10.717,25 | 6.540,55 | 4.176,70 |
| 515010127 - Var. Rim. Materiali di consumo non specifici per strumentazione diagnostica - altri | 378.657,66 | 152.859,16 | 225.808,50 |
| 515010128 - Var. Rim. Altro materiale di radiografia | 1.077,28 | 0,00 | 1.077,28 |
| 515010129 - Var. Rim. Materiale per sterilizzazione | 11.066,03 | 2.931,93 | 8.134,10 |
| 515010130 - Var. Rim. Disinfettanti ad uso umano e antisettici | 940,84 | 1.585,05 | -644,21 |
| 515010131 - Var. Rim. Strumentario chirurgico non costituito da immobilizzazioni | 22.957,56 | 21.183,27 | 1.774,29 |
| 515010132 - Var. Rim. Protesi | 488,00 | 1.310,27 | -822,27 |
| 515010134 - Var. Rim. Dispositivi medici monouso | 57.013,14 | 301.441,43 | -244.428,29 |
| 515010140 - Var. Rim. Reagenti | 4.842,86 | 711,51 | 4.131,35 |

Stampato il 29/05/2015 12:17:42 da antonella.francella

Stampa del periodo dal 01/01/2014 al 31/12/2014

Pagina 21 di





I.F.O. - Istituti Fisioterapici Ospitalieri - Via Elio Chiarelli, 53 - 00144 Roma - C.F. 02153140593 - P. IVA 01033011006 - 06.50661 - www.ifo.it

| CONTO | DARE | AVERE | SALDO |
|---|--------------|-----------|---------------|
| 515010141 - Var. Rim. Materiale per indagini istologiche | 6.811,95 | 4.088,95 | 2.723,00 |
| 515010144 - Var. Rim. Altro materiale per indagini cliniche di laboratorio | 11.844,96 | 80,33 | 11.764,63 |
| 515010145 - Var. Rim. Prodotti dietetici | 28.705,38 | 21.035,30 | 7.670,08 |
| 515010151 - Var. Rim. Disinfettanti ad uso veterinario | 8.954,09 | 1.516,84 | 7.437,25 |
| 515010158 - Var. Rim. Veicoli e materiale plastico per laboratorio | 10.786,17 | 30.310,96 | -19.525,79 |
| 515020000 - Variazione rimanenze non sanitarie | | | 119.495,03 |
| 515020100 - Variazione rimanenze non sanitarie | | | 119.495,03 |
| 515020101 - Prodotti alimentari | 53,20 | 0,00 | 53,20 |
| 515020102 - Materiali di guardaroba, di pulizia e di convivenza in genere | 7.295,03 | 9.311,27 | -2.105,24 |
| 515020104 - Supporti informatici | 177.457,89 | 95.174,47 | 82.283,42 |
| 515020105 - Cancelleria e stampanti | 99.123,50 | 59.850,85 | 39.283,65 |
| 515020106 - Materiale per la manutenzione | 39.027,80 | 39.027,80 | 0,00 |
| 516000000 - Accantonamenti dell'esercizio | | | 10.398.846,73 |
| 516010000 - Accantonamenti per rischi | | | 1.230.599,25 |
| 516010100 - Accantonamenti per rischi | | | 1.230.599,25 |
| 516010101 - Accantonamenti per cause civili ed oneri processuali | 881.882,35 | 0,00 | 881.882,35 |
| 516010102 - Accantonamenti per contenzioso personale dipendente | 348.716,94 | 0,00 | 348.716,94 |
| 516030000 - Accantonamenti per quote inutilizzate di contributi vincolati | | | 8.940.070,19 |
| 516030100 - Accantonamenti per quote inutilizzate contributi da Regione per quota F. S. vincolato | | | 3.972.399,00 |
| 516030111 - Accantonamenti per quote inutilizzate contributi da Regione per quota Progetti di PSN L | 3.972.399,00 | 0,00 | 3.972.399,00 |
| 516030400 - Accantonamenti per quote inutilizzate contributi da soggetti pubblici per ricerca | | | 2.513.160,70 |
| 516030401 - Accantonamenti per quote inutilizzate contributi da soggetti pubblici per ricerca | 2.513.160,70 | 0,00 | 2.513.160,70 |
| 516030500 - Accantonamenti per quote inutilizzate contributi vincolati da privati | | | 2.454.510,49 |
| 516030501 - Accantonamenti per quote inutilizzate contributi vincolati da privati | 2.454.510,49 | 0,00 | 2.454.510,49 |
| 516040000 - Altri accantonamenti | | | 228.177,25 |
| 516040700 - Altri accantonamenti | | | 228.177,25 |
| 516040701 - Altri accantonamenti | 228.177,25 | 0,00 | 228.177,25 |
| 603000000 - Interessi passivi | | | 372.679,76 |

Stampato il 29/05/2015 12:17:42 da antonella.francella

Stampa del periodo dal 01/01/2014 al 31/12/2014

Pagina 22



5
B.M.



I.F.O. - Istituti Fisioterapici Ospitalieri - Via Elio Chianesi, 53 - 00144 Roma - C.F. 02153140593 - P.IVA 01033011006 - 06-501661 - www.ifo.it

| CONTO | DARE | AVERE | SALDO |
|--|--------------|------------|--------------|
| 603010000 - Interessi passivi su anticipazioni di cassa | | | 64.920,22 |
| 603010100 - Interessi passivi su anticipazioni di cassa | | | 64.920,22 |
| 603010101 - Interessi passivi su anticipazioni ordinarie di cassa | 64.920,22 | 0,00 | 64.920,22 |
| 603030000 - Altri interessi passivi | | | 307.759,56 |
| 603030100 - Altri interessi passivi | | | 307.759,56 |
| 603030101 - Altri interessi passivi | 307.762,11 | 2,55 | 307.759,56 |
| 802000000 - Oneri straordinari | | | 1.958.833,92 |
| 802020000 - Altri oneri straordinari | | | 1.958.833,92 |
| 802020300 - Sopravvenienze passive | | | 1.958.833,92 |
| 802020302 - Altre sopravvenienze passive v/Aziende sanitarie pubbliche della Regione | 1.212.966,24 | 9.409,98 | 1.203.556,26 |
| 802020310 - Altre sopravvenienze passive viterzi relative all'acquisto di beni e servizi | 308.913,11 | 149.523,31 | 159.389,80 |
| 802020311 - Altre sopravvenienze passive viterzi | 97.668,83 | 20.566,78 | 77.122,05 |
| 802020400 - Insussistenze passive | | | 518.765,82 |
| 802020408 - Altre insussistenze passive viterzi | 519.033,83 | 268,11 | 518.765,82 |
| 901000000 - IMPOSTE E TASSE | | | 5.633.501,84 |
| 901000000 - IRAP | | | 5.084.084,90 |
| 901010000 - IRAP relativa a personale dipendente | | | 4.027.417,87 |
| 901010100 - IRAP relativa a personale dipendente | | | 4.027.417,87 |
| 901010101 - IRAP relativa a personale dipendente | | | 4.027.417,87 |
| 901020000 - IRAP relativa a collaboratori e personale assimilato a lavoro dipendente | 4.610.550,03 | 583.132,16 | 4.027.417,87 |
| 901020100 - IRAP relativa a collaboratori e personale assimilato a lavoro dipendente | | | 473.534,87 |
| 901020101 - IRAP relativa a collaboratori e personale assimilato a lavoro dipendente | | | 473.534,87 |
| 901020196 - Irap collaborat. e pers. assimilato (ric. corrente) | 49.963,40 | 2.818,62 | 47.144,78 |
| 901020197 - Irap collaborat. e pers. assimilato (contr. ric. da privati) | 205.006,87 | 0,00 | 205.006,87 |
| 901020198 - Irap collaborat. e pers. assimilato (ric. finalizzata) | 64.575,29 | 0,00 | 64.575,29 |
| 901020199 - Irap collaborat. e pers. assimilato (ric. corrente) | 156.407,93 | 0,00 | 156.407,93 |
| 901030000 - IRAP relativa ad attivit... di libera professione (intraoemia) | | | 583.132,16 |
| 901030100 - IRAP relativa ad attivit... di libera professione (intraoemia) | | | 583.132,16 |
| 901030101 - IRAP relativa ad attivit... di libera professione (intraoemia) | 583.132,16 | 0,00 | 583.132,16 |

Stampato il 29/05/2015 12:17:42 da antionella.francella

Stampa del periodo dal 01/01/2014 al 31/12/2014

Pagina 23 di





I.F.O. - Istituti Fisioterapici Ospitalieri - Via Elio Chianesi, 53 - 00144 Roma - C.F. 02153140589 - P.IVA 01033011006 - 06.52661 - www.ifo.it

CONTO ECONOMICO - COSTI

| CONTO | DARE | AVERE | SALDO |
|--|------------|-------|------------|
| 902000000 - IRES | | | 549.516,94 |
| 902010000 - IRES su attivit... istituzionale | | | 549.516,94 |
| 902010100 - IRES su attivit... istituzionale | | | 549.516,94 |
| 902010101 - IRES su attivit... istituzionale | 549.516,94 | 0,00 | 549.516,94 |



53
RM

Stampato il 29/05/2015 12:17:43 da antonella.francella

Stampa del periodo dal 01/01/2014 al 31/12/2014

Pagina 23 di 29



I.F.O. - Istituti Fisioterapici Ospitalieri - Via Elio Chianesi, 53 - 00144 Roma - C.F. 02153140553 - P.IVA 01033011006 - 06.52661 - www.ifo.it

CONTO ECONOMICO - RICAVI

| CONTO | DARE | AVERE | SALDO |
|---|-------------|--------------|-----------------|
| 400000000 - VALORE DELLA PRODUZIONE | | | -157.813.702,50 |
| 401000000 - Contributi in c/esercizio | | | -23.424.643,35 |
| 401010000 - Contributi da Regione per quota F.S. regionale | | | -11.747.361,86 |
| 401010100 - Contributi da Regione per quota F.S. regionale indistinto | | | -4.680.057,71 |
| 401010101 - Quota F.S. regionale indistinto | 214.9005,25 | 4.894.963,96 | -4.680.057,71 |
| 401010200 - Contributi da Regione per quota F.S. regionale vincolato | | | -7.067.304,17 |
| 401010206 - Quota per extracomunitari irregolari L. 40/98 | 0,00 | 52.915,48 | -52.915,48 |
| 401010207 - Quota per fondo esclusiv... L. 488/99 | 0,00 | 70.553,89 | -70.553,89 |
| 401010211 - Quota per progetti di PSN L. 662/96 | 0,00 | 6.943.834,80 | -6.943.834,80 |
| 401020104 - Contributi da Regione (extra fondo) - Altro | 30.000,00 | 30.000,00 | 0,00 |
| 401020308 - Contributi da Universit... (extra fondo) - altro | 5.000,00 | 5.000,00 | 0,00 |
| 401030000 - Contributi c/esercizio per ricerca | | | -11.619.781,47 |
| 401030100 - Contributi da Ministero della Salute per ricerca corrente | | | -4.837.605,14 |
| 401030101 - Contributi da Ministero della Salute per ricerca corrente | 0,00 | 4.837.605,14 | -4.837.605,14 |
| 401030200 - Contributi da Ministero della Salute per ricerca finalizzata | | | -1.998.465,14 |
| 401030201 - Contributi da Ministero della Salute per ricerca finalizzata | 0,00 | 1.998.465,14 | -1.998.465,14 |
| 401030300 - Contributi da Regione ed altri soggetti pubblici per ricerca | | | -540.765,76 |
| 401030301 - Contributi da Regione ed altri soggetti pubblici per ricerca | 65.750,00 | 606.515,76 | -540.765,76 |
| 401030400 - Contributi da privati per ricerca | | | -4.242.945,43 |
| 401030401 - Contributi da privati per ricerca | 888,60 | 4.243.834,03 | -4.242.945,43 |
| 401040000 - Contributi c/esercizio da privati | | | -57.500,00 |
| 401040100 - Contributi c/esercizio da privati | | | -57.500,00 |
| 401040101 - Contributi c/esercizio da privati | 0,00 | 57.500,00 | -57.500,00 |
| 402000000 - Rettifica contributi c/esercizio per destinazione ad investimenti | | | 953.133,90 |
| 402010000 - Rettifica contributi in c/esercizio per destinazione ad investimenti - da Regione per | | | 953.133,90 |
| 402010100 - Rettifica contributi in c/esercizio per destinazione ad investimenti - da Regione per | | | 953.133,90 |
| 402010101 - Rettifica contributi in c/esercizio per destinazione ad investimenti - da Regione per | 953.133,90 | 0,00 | 953.133,90 |
| 403000000 - Utilizzo fondi per quote inutilizzate contributi vincolati di esercizi precedenti | | | -5.596.080,50 |

Stampato il 29/05/2015 12:17:45 da antonella.francella

Stampa del periodo dal 01/01/2014 al 31/12/2014

Pagina 25



54



I.F.O. - Istituti Fisioterapici Ospitalieri - Via Elio Chianesi, 53 - 00144 Roma - C.F. 02153140583 - P.IVA 01033011006 - 06.52661 - www.ifo.it

| CONTO | DARE | AVERE | SALDO |
|--|-----------|---------------|-----------------|
| CONTO ECONOMICO - RICAVI | | | |
| 403010000 - Utilizzo fondi per quote inutilizzate contributi di esercizi precedenti da Regione per | | | -1.510.765,30 |
| 403010100 - Utilizzo fondi per quote inutilizzate contributi di esercizi precedenti da Regione per | | | -1.510.765,30 |
| 403010111 - Utilizzo fondi per quote inutilizzate contributi di esercizi precedenti da Regione per | 0,00 | 1.510.765,30 | -1.510.765,30 |
| 403040000 - Utilizzo fondi per quote inutilizzate contributi di esercizi precedenti per ricerca | | | -2.675.568,58 |
| 403040100 - Utilizzo fondi per quote inutilizzate contributi di esercizi precedenti per ricerca | | | -2.675.568,58 |
| 403040101 - Utilizzo fondi per quote inutilizzate contributi di esercizi precedenti per ricerca | 0,00 | 2.675.568,58 | -2.675.568,58 |
| 403050000 - Utilizzo fondi per quote inutilizzate contributi vincolati di esercizi precedenti da privati | | | -1.409.746,62 |
| 403050100 - Utilizzo fondi per quote inutilizzate contributi vincolati di esercizi precedenti da privati | | | -1.409.746,62 |
| 403050101 - Utilizzo fondi per quote inutilizzate contributi vincolati di esercizi precedenti da privati | 0,00 | 1.409.746,62 | -1.409.746,62 |
| 404000000 - Ricavi per prestazioni sanitarie e socio-sanitarie a rilevanza sanitaria erogate a soggetti | | | -109.292.877,70 |
| 404010000 - Ricavi per prestazioni sanitarie e socio-sanitarie a rilevanza sanitaria erogate a soggetti | | | -97.824.875,75 |
| 404010100 - Prestazioni sanitarie e socio-sanitarie a rilevanza sanitaria erogate ad Aziende | | | -86.747.546,56 |
| 404010101 - Prestazioni di ricovero - Regione | 0,00 | 36.508.781,00 | -36.508.781,00 |
| 404010102 - Prestazioni di specialistica ambulatoriale - Regione | 0,00 | 21.335.655,00 | -21.335.655,00 |
| 404010104 - Prestazioni di File F - Regione | 0,00 | 28.613.165,00 | -28.613.165,00 |
| 404010111 - Prestazioni di cessione sangue ed emoderivati - Regione | 0,00 | 111.493,00 | -111.493,00 |
| 404010112 - Altre prestazioni sanitarie e socio-sanitarie a rilevanza sanitaria - Regione | 1.603,75 | 180.316,31 | -178.452,56 |
| 404010200 - Prestazioni sanitarie e socio-sanitarie a rilevanza sanitaria erogate ad altri soggetti | | | -275.323,92 |
| 404010203 - Altre prestazioni sanitarie e socio-sanitarie a rilevanza sanitaria erogate ad altri | 2.656,02 | 277.979,94 | -275.323,92 |
| 404010300 - Prestazioni sanitarie e socio-sanitarie a rilevanza sanitaria erogate a soggetti pubblici | | | -10.802.005,27 |
| 404010301 - Prestazioni di ricovero - Extraregione | 0,00 | 7.010.368,00 | -7.010.368,00 |
| 404010302 - Prestazioni ambulatoriali - Extraregione | 0,00 | 1.517.528,00 | -1.517.528,00 |
| 404010304 - Prestazioni di File F - Extraregione | 0,00 | 2.273.730,00 | -2.273.730,00 |
| 404010312 - Altre prestazioni sanitarie e socio-sanitarie a rilevanza sanitaria Extraregione | 0,00 | 379,27 | -379,27 |
| 404030000 - Ricavi per prestazioni sanitarie e socio-sanitarie a rilevanza sanitaria erogate a privati | | | -2.013.739,60 |
| 404030100 - Prestazioni sanitarie e socio-sanitarie a rilevanza sanitaria erogate a privati | 4.059,48 | 75.088,55 | -2.013.739,60 |
| 404030101 - Proventi per rilascio cartelle cliniche, radiografie e certificati | 11.151,00 | 1.043.274,56 | -1.032.123,59 |
| 404030106 - Proventi sperimentazioni farmaci e cliniche | | | |

Stampato il 28/05/2015 12.17.45 da antonella.francella

Stampa del periodo dal 01/01/2014 al 31/12/2014

Pagina 26 di



57



I.F.O. - Istituti Fisioterapici Ospitalieri - Via Elio Chianesi, 53 - 00144 Roma - C.F. 0215340583 - P.IVA 07033011006 - 06.52661 - www.ifo.it

| CONTO | DESCRIZIONE | DARE | AVERE | SALDO |
|-----------|---|------------|--------------|---------------|
| 404030113 | - Altri ricavi per prestazioni sanitarie erogate a soggetti privati | 3.608,85 | 914.215,69 | -910.606,84 |
| 404040000 | - Ricavi per prestazioni sanitarie erogate in regime di intramoenia | | | -9.454.262,53 |
| 404040100 | - Prestazioni sanitarie intramoenia - Area ospedaliera | 242.389,50 | 3.299.713,18 | -3.057.323,28 |
| 404040101 | - Ricavi per prestazioni sanitarie intramoenia - Area ospedaliera | | | -6.232.302,61 |
| 404040200 | - Prestazioni sanitarie intramoenia - Area specialistica | 4.502,63 | 6.236.805,24 | -93.062,64 |
| 404040201 | - Ricavi per prestazioni sanitarie intramoenia - Area specialistica | | | -93.062,64 |
| 404040400 | - Prestazioni sanitarie intramoenia - Consulenze (ex art. 55 c. 1 lett. c), d) ed ex art. | 0,00 | 93.062,64 | -93.062,64 |
| 404040401 | - Ricavi per prestazioni sanitarie intramoenia - Consulenze (ex art. 55 c. 1 lett. c), d) | | | -48.124,00 |
| 404040500 | - Prestazioni sanitarie intramoenia - Consulenze (ex art. 55 c. 1 lett. c), d) ed ex art. | 0,00 | 48.124,00 | -48.124,00 |
| 404040501 | - Ricavi per prestazioni sanitarie intramoenia - Consulenze (ex art. 55 c. 1 lett. c), d) | | | -23.450,00 |
| 404040600 | - Prestazioni sanitarie intramoenia - Altro | | | -23.450,00 |
| 404040601 | - Ricavi per prestazioni sanitarie intramoenia - Altro | 0,00 | 23.450,00 | -23.450,00 |
| 405000000 | - Concorsi, recuperi e rimborsi | | | -1.193.657,88 |
| 405010000 | - Rimborsi assicurativi | | | -160.087,10 |
| 405010100 | - Rimborsi assicurativi | | | -160.087,10 |
| 405010101 | - Rimborsi assicurativi | 0,00 | 160.087,10 | -160.087,10 |
| 405020000 | - Concorsi, recuperi e rimborsi da Regione | | | -40.948,07 |
| 405020100 | - Rimborso degli oneri stipendiali del personale dell'azienda in posizione di comando | | | -40.948,07 |
| 405020101 | - Rimborso degli oneri stipendiali del personale dell'azienda in posizione di comando | 0,00 | 40.948,07 | -40.948,07 |
| 405030000 | - Concorsi, recuperi e rimborsi da Aziende sanitarie pubbliche della Regione | | | -3.214,83 |
| 405030300 | - Altri concorsi, recuperi e rimborsi da parte di Aziende sanitarie pubbliche della | | | -3.214,83 |
| 405030301 | - Altri concorsi, recuperi e rimborsi da parte di Aziende sanitarie pubbliche della | 56.098,74 | 59.311,57 | -3.214,83 |
| 405040000 | - Concorsi, recuperi e rimborsi da altri soggetti pubblici | | | -826.350,53 |
| 405040100 | - Rimborso degli oneri stipendiali del personale dipendente dell'azienda in posizione di | | | -325.817,85 |
| 405040101 | - Rimborso degli oneri stipendiali del personale dipendente dell'azienda in posizione di | 0,00 | 325.817,85 | -325.817,85 |
| 405040300 | - Altri concorsi, recuperi e rimborsi da parte di altri soggetti pubblici | | | -500.532,68 |
| 405040301 | - Altri concorsi, recuperi e rimborsi da parte di altri soggetti pubblici | 0,00 | 500.532,68 | -500.532,68 |
| 405050000 | - Concorsi, recuperi e rimborsi da privati | | | -163.067,35 |

Stampato il 29/05/2015 12:17:45 da antonella francella

Stampa del periodo dal 01/01/2014 al 31/12/2014

Pagina 21





I.F.O. - Istituti Fisioterapici Ospitalieri - Via Elio Chianesi, 53 - 00144 Roma - C.F. 0215710583 - P.IVA 01033011006 - 06.52661 - www.ifo.it

| CONTO | DAIRE | AVERE | SALDO |
|--|----------|---------------|----------------|
| CONTO ECONOMICO - RICAVI | | | |
| 405050200 - Altri concorsi, recuperi e rimborsi da privati | | | -163.057,35 |
| 405050201 - Altri concorsi, recuperi e rimborsi da privati | 90,00 | 163.147,35 | -163.057,35 |
| 406000000 - Compartecipazione alla spesa per prestazioni sanitarie (Ticket) | | | -4.211.565,11 |
| 406010000 - Compartecipazione alla spesa per prestazioni sanitarie - Ticket sulle prestazioni di | | | -4.211.565,11 |
| 406010100 - Compartecipazione alla spesa per prestazioni sanitarie - Ticket sulle prestazioni di | | | -4.211.565,11 |
| 406010101 - Compartecipazione alla spesa per prestazioni sanitarie - Ticket sulle prestazioni per | 325,40 | 4.211.890,51 | -4.211.565,11 |
| 407000000 - Quota contributi c/capitale imputata all'esercizio | | | -13.703.930,72 |
| 407010000 - Quota imputata all'esercizio dei finanziamenti per investimenti dallo Stato | | | -12.653.522,45 |
| 407010100 - Quota imputata all'esercizio dei finanziamenti per investimenti dallo Stato | | | -12.653.522,45 |
| 407010101 - Quota imputata all'esercizio dei finanziamenti per investimenti dallo Stato | 0,00 | 12.653.522,45 | -12.653.522,45 |
| 407020000 - Quota imputata all'esercizio dei finanziamenti per investimenti da Regione | | | -666.974,87 |
| 407020100 - Quota imputata all'esercizio dei finanziamenti per investimenti da Regione | | | -666.974,87 |
| 407020101 - Quota imputata all'esercizio dei finanziamenti per investimenti da Regione | 0,00 | 665.974,87 | -666.974,87 |
| 407040000 - Quota imputata all'esercizio dei contributi in c/esercizio FSR destinati ad investimenti | | | -384.433,40 |
| 407040100 - Quota imputata all'esercizio dei contributi in c/esercizio FSR destinati ad investimenti | | | -384.433,40 |
| 407040101 - Quota imputata all'esercizio dei contributi in c/esercizio FSR destinati ad investimenti | 0,00 | 384.433,40 | -384.433,40 |
| 409000000 - Altri ricavi e proventi | | | -1.344.081,06 |
| 409010000 - Ricavi per prestazioni non sanitarie | | | -533.467,13 |
| 409010100 - Ricavi per prestazioni non sanitarie | | | -533.467,13 |
| 409010101 - Ricavi per consulenze in applicazione della normativa in materia di sicurezza nel | 1.000,00 | 1.000,00 | 0,00 |
| 409010102 - Ricavi per consulenze, certificazioni e attestazioni non sanitarie | 0,00 | 4.940,00 | -4.940,00 |
| 409010103 - Ricavi per maggior confort alberghiero | 0,00 | 285.017,95 | -285.017,95 |
| 409010104 - Ricavi per pareri comitato etico su proposte di sperimentazioni cliniche e | 3.000,00 | 246.508,18 | -243.509,18 |
| 409020000 - Fitti attivi ed altri proventi da attivit... immobiliari | | | -66.378,76 |
| 409020100 - Fitti attivi ed altri proventi da attivit... immobiliari | | | -66.378,76 |
| 409020101 - Affitti attivi per immobili ad uso commerciale | 0,00 | 66.378,76 | -66.378,76 |
| 409030000 - Altri proventi diversi | | | -742.235,17 |
| 409030100 - Altri proventi diversi | | | -742.235,17 |

Stampato il 29/05/2015 12.17.45 da antonella.francella

Stampa del periodo dal 01/01/2014 al 31/12/2014



Pagina 28 di



I.F.O. - Istituti Fisioterapici Ospitalieri - Via Elio Chianesi, 53 - 00144 Roma - C.F. 02153140583 - P.IVA 01033011006 - 06.52661 - www.ifo.it

| CONTO | DARE | AVERE | SALDO |
|--|-----------------------|------------|-----------------------|
| CONTO ECONOMICO - RICAVI | | | |
| 409030105 - Proventi per corsi di formazione | 3.000,00 | 38.900,00 | -35.900,00 |
| 409030108 - Proventi per concessione spazi interni | 0,00 | 32.077,55 | -32.077,55 |
| 409030109 - Altri proventi non sanitari | 35.685,83 | 709.943,45 | -674.257,62 |
| 601000000 - Interessi attivi | | | -333,60 |
| 601010000 - Interessi attivi su c/tesoreria unica | | | -25,21 |
| 601010100 - Interessi attivi su c/tesoreria unica | | | -25,21 |
| 601010101 - Interessi attivi su c/tesoreria unica | 0,00 | 25,21 | -25,21 |
| 601020000 - Interessi attivi su c/c postali e bancari | | | -308,39 |
| 601020100 - Interessi attivi su c/c postali e bancari | | | -308,39 |
| 601020101 - Interessi attivi su c/c postali e bancari | 0,00 | 308,39 | -308,39 |
| 801000000 - Proventi straordinari | | | -1.132.713,91 |
| 801020000 - Altri proventi straordinari | | | -1.132.713,91 |
| 801020100 - Proventi da donazioni e liberalità... diverse | | | -79.326,00 |
| 801020200 - Sopravvenienze attive | 0,00 | 79.326,00 | -79.326,00 |
| 801020201 - Sopravvenienze attive v/Aziende sanitarie pubbliche della Regione | 0,00 | 101.159,80 | -101.159,80 |
| 801020203 - Sopravvenienze attive v/terzi relative al personale | 0,00 | 3.160,56 | -3.160,56 |
| 801020207 - Sopravvenienze attive v/terzi relative all'acquistista di beni e servizi | 0,00 | 21.849,84 | -21.849,84 |
| 801020208 - Altre sopravvenienze attive v/terzi | 2.819,87 | 990.029,17 | -927.209,30 |
| 801020300 - Insussistenze attive | | | -8,41 |
| 801020308 - Altre insussistenze attive v/terzi | 3.065,77 | 3.074,18 | -8,41 |
| Totale Costi | 201.524.394,81 | | 158.946.750,01 |
| Totale Ricavi | | | 42.577.644,80 |

Totale Costi

201.524.394,81

Totale Ricavi

158.946.750,01

Totale Ricavi

42.577.644,80

Perdita d'Esercizio

116.369.105,21



IL COMMISSARIO STRAORDINARIO

Stampa: **MARINA BARBARICA** Antonella Francella

Madebroue

Stampa del periodo dal 01/01/2014 al 31/12/2014

Pagina 29 di 29

| SOTTOCONTO | PIANO DEI CONTI | DARE | AVERE |
|------------|---|----------------|---------------|
| 101010101 | COSTI DI IMPIANTO E DI AMPLIAMENTO | 345.292,14 | - |
| 101010102 | F.DO AMM.TO COSTI DI IMPIANTO E DI AMPLIAMENTO | - | 312.888,28 |
| 101010201 | COSTI DI RICERCA E SVILUPPO | - | - |
| 101010202 | F.DO AMM.TO COSTI DI RICERCA E SVILUPPO | - | - |
| 101010301 | DIRITTI DI BREV E DI UTILIZZ DELLE OPERE D'INGEGNO - DERIVANTI DALL'ATTIVITÀ DI RICERCA | 144.246,51 | - |
| 101010302 | F.DO AMM.TO DIRITTI DI BREV E DI UTILIZZ DELLE OPERE D'ING - DERIVANTI DALL'ATTIVITÀ DI RICERCA | - | 79.040,01 |
| 101010401 | DIRITTI DI BREVETTO E DIRITTI DI UTILIZZAZIONE DELLE OPERE D'INGEGNO - ALTRI | - | - |
| 101010402 | F.DO AMM.TO DIRITTI DI BREVETTO E DIRITTI DI UTILIZZAZIONE DELLE OPERE D'INGEGNO - ALTRI | - | - |
| 101010501 | IMMOBILIZZAZIONI IMMATERIALI IN CORSO E ACCONTI | - | - |
| 101010601 | CONCESSIONI, LICENZE, MARCHI E DIRITTI SIMILI | 5.071.821,78 | - |
| 101010602 | F.DO AMM.TO CONCESSIONI, LICENZE, MARCHI E DIRITTI SIMILI | - | 3.703.311,10 |
| 101010701 | MIGLIORIE SU BENI DI TERZI | - | - |
| 101010702 | F.DO AMM.TO MIGLIORIE SU BENI DI TERZI | - | - |
| 101010801 | PUBBLICITÀ | - | - |
| 101010802 | F.DO AMM.TO PUBBLICITÀ | - | - |
| 101010901 | ALTRE IMMOBILIZZAZIONI IMMATERIALI | - | - |
| 101010902 | F.DO AMM.TO ALTRE IMMOBILIZZAZIONI IMMATERIALI | - | - |
| 101011001 | F.DO SVALUT. COSTI DI IMPIANTO E DI AMPLIAMENTO | - | - |
| 101011002 | F.DO SVALUT. COSTI DI RICERCA E SVILUPPO | - | - |
| 101011003 | F.DO SVALUT. DIRITTI DI BREVETTO E DIRITTI DI UTILIZZAZIONE DELLE OPERE D'INGEGNO | - | - |
| 101011004 | F.DO SVALUT. ALTRE IMMOBILIZZAZIONI IMMATERIALI | - | - |
| 101020101 | TERRENI DISPONIBILI | - | - |
| 101020102 | TERRENI INDISPONIBILI | - | - |
| 101020201 | FABBRICATI NON STRUMENTALI (DISPONIBILI) | 5.164,57 | - |
| 101020202 | F.DO AMM.TO FABBRICATI NON STRUMENTALI (DISPONIBILI) | - | - |
| 101020301 | FABBRICATI STRUMENTALI (INDISPONIBILI) | 231.751.178,63 | - |
| 101020302 | F.DO AMM.TO FABBRICATI STRUMENTALI (INDISPONIBILI) | - | 89.113.571,22 |
| 101020401 | IMPIANTI SANITARI | 5.645.921,73 | - |
| 101020402 | FONDO AMMORTAMENTO IMPIANTI SANITARI | - | 5.620.642,62 |
| 101020403 | IMPIANTI GENERICI | 317.659,28 | - |
| 101020404 | FONDO AMMORTAMENTO IMPIANTI GENERICI | - | 83.385,57 |
| 101020405 | MACCHINARI SANITARI | - | - |
| 101020406 | FONDO AMMORTAMENTO MACCHINARI SANITARI | - | - |
| 101020407 | MACCHINARI GENERICI | - | - |
| 101020408 | FONDO AMMORTAMENTO MACCHINARI GENERICI | - | - |
| 101020409 | IMPIANTI E MACCHINARI < 516 EURO | - | - |
| 101020501 | ATTREZZATURE SANITARIE E SCIENTIFICHE | 63.382.505,09 | - |
| 101020502 | F.DO AMM.TO ATTREZZATURE SANITARIE E SCIENTIFICHE | - | 58.977.948,72 |
| 101020503 | ATTREZZATURE GENERICHE | 2.970.427,43 | - |
| 101020504 | F.DO AMM.TO ATTREZZATURE GENERICHE | - | 2.850.733,46 |
| 101020505 | ATTREZZATURE SANITARIE E SCIENTIFICHE < 516 EURO | - | - |
| 101020601 | MOBILI E ARREDI | 6.277.288,75 | - |
| 101020602 | F.DO AMM.TO MOBILI E ARREDI | - | 5.231.659,72 |
| 101020603 | MOBILI D'UFFICIO | - | - |
| 101020604 | F.DO AMM.TO MOBILI D'UFFICIO | - | - |
| 101020605 | MOBILI D'UFFICIO < 516 EURO | 27.876,03 | - |
| 101020701 | ELICOTTERI | - | - |
| 101020702 | F.DO AMM.TO ELICOTTERI | - | - |
| 101020703 | AMBULANZE UTILIZZATE PER SERVIZIO 118 | - | - |
| 101020704 | F.DO AMM.TO AMBULANZE UTILIZZATE PER SERVIZIO 118 | - | - |
| 101020705 | ALTRE AMBULANZE | - | - |
| 101020706 | F.DO AMM.TO ALTRE AMBULANZE | - | - |
| 101020707 | ALTRI MEZZI DI TRASPORTO | 92.446,27 | - |
| 101020708 | F.DO AMM.TO ALTRI MEZZI DI TRASPORTO | - | 92.446,27 |
| 101020801 | OGGETTI D'ARTE | - | - |
| 101020901 | ALTRE IMMOBILIZZAZIONI MATERIALI | 7.327.751,97 | - |



| | | | |
|-----------|--|--------------|--------------|
| 101020902 | F.DO AMM.TO ALTRE IMMOBILIZZAZIONI MATERIALI | - | 4.818.163,84 |
| 101020903 | ALTRI BENI < 516 EURO | 5.439,80 | - |
| 101021001 | IMMOBILIZZAZIONI MATERIALI IN CORSO | - | - |
| 101021002 | COSTI PER VERSAMENTI A FORNITORI DI ANTICIPI PER L'ACQUISIZIONE DI IMMOBILIZZAZIONI MATERIALI IN CORSO | - | - |
| 101021101 | F.DO SVALUT. TERRENI | - | - |
| 101021102 | F.DO SVALUT. FABBRICATI | - | - |
| 101021103 | F.DO SVALUT. IMPIANTI E MACCHINARI | - | - |
| 101021104 | F.DO SVALUT. ATTREZZATURE SANITARIE E SCIENTIFICHE | - | - |
| 101021105 | F.DO SVALUT. MOBILI E ARREDI | - | - |
| 101021106 | F.DO SVALUT. AUTOMEZZI | - | - |
| 101021107 | F.DO SVALUT. OGGETTI D'ARTE | - | - |
| 101021108 | F.DO SVALUT. ALTRE IMMOBILIZZAZIONI MATERIALI | - | - |
| 101030101 | CREDITI FINANZIARI V/STATO | - | - |
| 101030201 | CREDITI FINANZIARI V/REGIONE | - | - |
| 101030301 | CREDITI FINANZIARI V/IMPRESE CONTROLLATE | - | - |
| 101030302 | CREDITI FINANZIARI V/IMPRESE COLLEGATE | - | - |
| 101030401 | CREDITI FINANZIARI V/PROVINCIA | - | - |
| 101030402 | CREDITI FINANZIARI V/COMUNI | - | - |
| 101030403 | CREDITI FINANZIARI V/ALTRI | - | - |
| 101030404 | DEPOSITI CAUZIONALI | - | - |
| 101030405 | FONDO SVALUTAZIONE CREDITI | - | - |
| 101030501 | PARTECIPAZIONI IN IMPRESE CONTROLLATE | - | - |
| 101030502 | PARTECIPAZIONI IN IMPRESE COLLEGATE | - | - |
| 101030503 | PARTECIPAZIONI IN ALTRE IMPRESE | - | - |
| 101030601 | TITOLI DI STATO | - | - |
| 101030602 | ALTRE OBBLIGAZIONI | - | - |
| 101030603 | TITOLI AZIONARI QUOTATI IN BORSA | - | - |
| 101030604 | TITOLI DIVERSI | - | - |
| 102010101 | RIM. MEDICINALI - CON AIC | 1.346.118,62 | - |
| 102010102 | RIM. MEDICINALI ED EMODERIVATI IN DPC - CON AIC | - | - |
| 102010103 | RIM. RADIOFARMACI - CON AIC | - | - |
| 102010104 | RIM. STUPEFACENTI - CON AIC | 13.792,86 | - |
| 102010105 | RIM. SOLUZIONI FISILOGICHE - CON AIC | 13.936,84 | - |
| 102010106 | RIM. OSSIGENO - CON AIC | - | - |
| 102010107 | RIM. ALTRI GAS MEDICALI - CON AIC | - | - |
| 102010108 | RIM. ALIMENTI PER NUTRIZIONE ARTIFICIALE - CON AIC | 7.805,07 | - |
| 102010109 | RIM. ANTISETTICI - CON AIC | - | - |
| 102010110 | RIM. ALTRI EMODERIVATI - CON AIC | 3.056,34 | - |
| 102010111 | RIM. IMMUNOGLOBULINE - CON AIC | - | - |
| 102010112 | RIM. MEZZI DI CONTRASTO PER RADIOLOGIA - CON AIC | 161,77 | - |
| 102010113 | RIM. MEDICINALI ESTERI - SENZA AIC | - | - |
| 102010114 | RIM. ALTRI MEDICINALI - SENZA AIC | - | - |
| 102010115 | RIM. RADIOFARMACI - SENZA AIC | - | - |
| 102010116 | RIM. STUPEFACENTI - SENZA AIC | - | - |
| 102010117 | RIM. SOLUZIONI FISILOGICHE - SENZA AIC | - | - |
| 102010118 | RIM. ALTRI GAS MEDICALI - SENZA AIC | - | - |
| 102010119 | RIM. AZOTO LIQUIDO - SENZA AIC | 335,41 | - |
| 102010120 | RIM. PRODOTTI GALENICI - SENZA AIC | 6.523,51 | - |
| 102010121 | RIM. EMODERIVATI DI PRODUZIONE REGIONALE | - | - |
| 102010201 | RIM. SANGUE | - | - |
| 102010202 | RIM. PLASMA | - | - |
| 102010301 | RIM. PELLICOLE RADIOGRAFICHE | - | - |
| 102010302 | RIM. CARTA PER APPARECCHI ELETTRIMEDICALI | 6.540,55 | - |
| 102010303 | RIM. RADIOISOTOPI E ANNESSI | - | - |
| 102010304 | RIM. MATERIALI DI CONSUMO NON SPECIFICI PER STRUMENTAZIONE DIAGNOSTICA - ALTRI | 152.859,16 | - |
| 102010305 | RIM. ALTRO MATERIALE DI RADIOGRAFIA | - | - |
| 102010306 | RIM. MATERIALE PER STERILIZZAZIONE | 2.931,93 | - |
| 102010307 | RIM. DISINFETTANTI AD USO UMANO E ANTISETTICI | 1.585,05 | - |
| 102010308 | RIM. STRUMENTARIO CHIRURGICO NON COSTITUITO DA IMMOBILIZZAZIONI | 21.183,27 | - |
| 102010309 | RIM. PROTESI | 1.310,27 | - |
| 102010310 | RIM. SUPPORTI E AUSILI TECNICI PER PERSONE DISABILI | - | - |



| | | | |
|-----------|--|--------------|---|
| 102010311 | RIM. DISPOSITIVI MEDICI MONOUSO | 301.441,43 | - |
| 102010312 | RIM. VALVOLE E FILTRI PER EMODINAMICA | - | - |
| 102010313 | RIM. MATERIALI PER DIALISI | - | - |
| 102010314 | RIM. MATERIALE SANITARIO NON STERILE | - | - |
| 102010315 | RIM. PACE-MAKER | - | - |
| 102010316 | RIM. DEFIBRILLATORI IMPIANTABILI | - | - |
| 102010317 | RIM. REAGENTI | 711,51 | - |
| 102010318 | RIM. MATERIALE PER INDAGINI ISTOLOGICHE | 4.088,95 | - |
| 102010319 | RIM. RADIOISOTOPI E ANNESSI, IN VITRO | - | - |
| 102010320 | RIM. MATERIALI DIAGNOSTICI | - | - |
| 102010321 | RIM. ALTRO MATERIALE PER INDAGINI CLINICHE DI LABORATORIO | 80,33 | - |
| 102010401 | RIM. PRODOTTI DIETETICI | 21.035,30 | - |
| 102010501 | RIM. SIERI | - | - |
| 102010502 | RIM. VACCINI OBBLIGATORI | - | - |
| 102010503 | RIM. ALTRI VACCINI | - | - |
| 102010601 | RIM. PRODOTTI CHIMICI | - | - |
| 102010701 | RIM. MEDICINALI AD USO VETERINARIO | - | - |
| 102010702 | RIM. DISINFETTANTI AD USO VETERINARIO | 1.516,84 | - |
| 102010703 | RIM. MATERIALI CHIRURGICI AD USO VETERINARIO | - | - |
| 102010704 | RIM. MATERIALI SANITARI AD USO VETERINARIO | - | - |
| 102010705 | RIM. MATERIALI DIAGNOSTICI AD USO VETERINARIO | - | - |
| 102010706 | RIM. MANGIMI AD USO ZOOTECNICO | - | - |
| 102010707 | RIM. MARCHE AURICOLARI | - | - |
| 102010708 | RIM. DISINFESTANTI | - | - |
| 102010801 | RIM. VETRERIE E MATERIALE PLASTICO PER LABORATORIO | 30.310,96 | - |
| 102010802 | RIM. PRODOTTI PER USO GENERICO DI LABORATORIO | - | - |
| 102010803 | RIM. SOLUZIONI PER EMODIALISI | - | - |
| 102010804 | RIM. ALTRI BENI E PRODOTTI SANITARI | - | - |
| 102010805 | FONDO DEPREZZAMENTO MAGAZZINO PRODOTTI SANITARI | - | - |
| 102010901 | ACCONTI PER ACQUISTO DI BENI E PRODOTTI SANITARI | - | - |
| 102011001 | PRODOTTI ALIMENTARI | - | - |
| 102011101 | MATERIALI DI GUARDAROBA, DI PULIZIA, E DI CONVIVENZA IN GENERE | 9.311,27 | - |
| 102011201 | COMBUSTIBILI, CARBURANTI E LUBRIFICANTI | - | - |
| 102011301 | SUPPORTI INFORMATICI | 95.174,47 | - |
| 102011302 | CANCELLERIA E STAMPATI | 59.859,85 | - |
| 102011401 | MATERIALE PER LA MANUTENZIONE | - | - |
| 102011501 | ALTRI BENI E PRODOTTI NON SANITARI | - | - |
| 102011502 | FONDO DEPREZZAMENTO MAGAZZINO PRODOTTI NON SANITARI | - | - |
| 102011601 | ACCONTI PER ACQUISTO DI BENI E PRODOTTI NON SANITARI | - | - |
| 102020101 | CREDITI V/STATO PER SPESA CORRENTE - INTEGRAZIONE A NORMA DEL D.L.VO 56/2000 | - | - |
| 102020201 | CREDITI V/STATO PER SPESA CORRENTE - FSN | - | - |
| 102020301 | CREDITI V/STATO PER MOBILITÀ ATTIVA PUBBLICA EXTRAREGIONALE | - | - |
| 102020302 | CREDITI V/STATO PER MOBILITÀ ATTIVA PRIVATA EXTRAREGIONALE | - | - |
| 102020401 | CREDITI V/STATO PER MOBILITÀ ATTIVA INTERNAZIONALE | - | - |
| 102020501 | CREDITI V/STATO PER ACCONTO QUOTA FABBISOGNO SANITARIO REGIONALE STANDARD | - | - |
| 102020601 | CREDITI V/STATO PER FINANZIAMENTO SANITARIO AGGIUNTIVO CORRENTE | - | - |
| 102020701 | CREDITI V/STATO PER SPESA CORRENTE - ALTRO | - | - |
| 102020801 | CREDITI V/STATO PER FINANZIAMENTI PER INVESTIMENTI | 1.130.524,85 | - |
| 102020901 | CREDITI V/STATO PER RICERCA CORRENTE - MINISTERO DELLA SALUTE | 1.191.271,55 | - |
| 102020902 | CREDITI V/STATO PER RICERCA FINALIZZATA - MINISTERO DELLA SALUTE | 586.400,00 | - |
| 102020903 | CREDITI V/STATO PER RICERCA - ALTRE AMMINISTRAZIONI CENTRALI | - | - |
| 102020904 | CREDITI V/STATO PER RICERCA - FINANZIAMENTI PER INVESTIMENTI | - | - |
| 102021001 | CREDITI V/PREFETTURE | - | - |
| 102021101 | CREDITI V/REG O PROV AUT PER SPESA CORRENTE - IRAP | - | - |
| 102021102 | CREDITI V/REG O PROV AUT PER SPESA CORRENTE - ADDIZIONALE IRPEF | - | - |
| 102021103 | CREDITI V/REG O PROV AUT PER QUOTA FSR | - | - |
| 102021104 | CREDITI V/REG O PROV AUT PER MOBILITÀ ATTIVA INTRAREGIONALE | - | - |
| 102021105 | CREDITI V/REG O PROV AUT PER MOBILITÀ ATTIVA EXTRAREGIONALE | - | - |
| 102021106 | CRED V/REG O PROV AUT PER ACC QUOTA FSR | - | - |




| | | | |
|-----------|---|--------------|---|
| 102021107 | CREDITI V/REG O PROV AUT PER FIN SAN AGGIUNTIVO CORRENTE LEA | - | - |
| 102021108 | CREDITI V/REG O PROV AUT PER FIN SAN AGGIUNTIVO CORRENTE EXTRA LEA | - | - |
| 102021109 | CREDITI V/REGIONE O PROVINCIA AUTONOMA PER SPESA CORRENTE - ALTRO | 91.842,65 | - |
| 102021110 | CREDITI V/REGIONE O PROVINCIA AUTONOMA PER RICERCA | - | - |
| 102021201 | CREDITI V/REGIONE O PROVINCIA AUTONOMA PER FINANZIAMENTI PER INVESTIMENTI | 4.391.812,37 | - |
| 102021202 | CREDITI V/REGIONE O PROVINCIA AUTONOMA PER INCREMENTO FONDO DOTAZIONE | - | - |
| 102021203 | CREDITI V/REGIONE O PROVINCIA AUTONOMA PER RIPIANO PERDITE | - | - |
| 102021204 | CREDITI V/REGIONE PER COPERTURA DEBITI AL 31/12/2005 | - | - |
| 102021205 | CREDITI V/REGIONE O PROVINCIA AUTONOMA PER RICOSTITUZIONE RISORSE DA INVESTIMENTI ESERCIZI PRECEDENTI | 1.555.370,00 | - |
| 102021301 | CREDITI V/COMUNI | - | - |
| 102021401 | CREDITI V/ASL ROMA A - PER MOBILITÀ IN COMPENSAZIONE | - | - |
| 102021402 | CREDITI V/ASL ROMA B - PER MOBILITÀ IN COMPENSAZIONE | - | - |
| 102021403 | CREDITI V/ASL ROMA C - PER MOBILITÀ IN COMPENSAZIONE | - | - |
| 102021404 | CREDITI V/ASL ROMA D - PER MOBILITÀ IN COMPENSAZIONE | - | - |
| 102021405 | CREDITI V/ASL ROMA E - PER MOBILITÀ IN COMPENSAZIONE | - | - |
| 102021406 | CREDITI V/ASL ROMA F - PER MOBILITÀ IN COMPENSAZIONE | - | - |
| 102021407 | CREDITI V/ASL ROMA G - PER MOBILITÀ IN COMPENSAZIONE | - | - |
| 102021408 | CREDITI V/ASL ROMA H - PER MOBILITÀ IN COMPENSAZIONE | - | - |
| 102021409 | CREDITI V/ASL VITERBO - PER MOBILITÀ IN COMPENSAZIONE | - | - |
| 102021410 | CREDITI V/ASL RIETI - PER MOBILITÀ IN COMPENSAZIONE | - | - |
| 102021411 | CREDITI V/ASL LATINA - PER MOBILITÀ IN COMPENSAZIONE | - | - |
| 102021412 | CREDITI V/ASL FROSINONE - PER MOBILITÀ IN COMPENSAZIONE | - | - |
| 102021413 | CREDITI V/S.CAMILLO FORLANINI - PER MOBILITÀ IN COMPENSAZIONE | - | - |
| 102021414 | CREDITI V/S.GIOVANNI ADDOLORATA- PER MOBILITÀ IN COMPENSAZIONE | - | - |
| 102021415 | CREDITI V/S. FILIPPO NERI - PER MOBILITÀ IN COMPENSAZIONE | - | - |
| 102021416 | CREDITI V/POLICLINICO UMBERTO I - PER MOBILITÀ IN COMPENSAZIONE | - | - |
| 102021417 | CREDITI V/IFO - PER MOBILITÀ IN COMPENSAZIONE | - | - |
| 102021418 | CREDITI V/INMI - PER MOBILITÀ IN COMPENSAZIONE | - | - |
| 102021419 | CREDITI V/S.ANDREA - PER MOBILITÀ IN COMPENSAZIONE | - | - |
| 102021420 | CREDITI V/POLICLINICO TOR VERGATA - PER MOBILITÀ IN COMPENSAZIONE | - | - |
| 102021421 | CREDITI V/ARES - PER MOBILITÀ IN COMPENSAZIONE | - | - |
| 102021422 | CREDITI V/ASL ROMA A - PER MOBILITÀ NON IN COMPENSAZIONE | - | - |
| 102021423 | CREDITI V/ASL ROMA B - PER MOBILITÀ NON IN COMPENSAZIONE | - | - |
| 102021424 | CREDITI V/ASL ROMA C - PER MOBILITÀ NON IN COMPENSAZIONE | - | - |
| 102021425 | CREDITI V/ASL ROMA D - PER MOBILITÀ NON IN COMPENSAZIONE | - | - |
| 102021426 | CREDITI V/ASL ROMA E - PER MOBILITÀ NON IN COMPENSAZIONE | - | - |
| 102021427 | CREDITI V/ASL ROMA F - PER MOBILITÀ NON IN COMPENSAZIONE | - | - |
| 102021428 | CREDITI V/ASL ROMA G - PER MOBILITÀ NON IN COMPENSAZIONE | - | - |
| 102021429 | CREDITI V/ASL ROMA H - PER MOBILITÀ NON IN COMPENSAZIONE | - | - |
| 102021430 | CREDITI V/ASL VITERBO - PER MOBILITÀ NON IN COMPENSAZIONE | - | - |
| 102021431 | CREDITI V/ASL RIETI - PER MOBILITÀ NON IN COMPENSAZIONE | - | - |
| 102021432 | CREDITI V/ASL LATINA - PER MOBILITÀ NON IN COMPENSAZIONE | - | - |
| 102021433 | CREDITI V/ASL FROSINONE - PER MOBILITÀ NON IN COMPENSAZIONE | - | - |
| 102021434 | CREDITI V/S.CAMILLO FORLANINI - PER MOBILITÀ NON IN COMPENSAZIONE | - | - |
| 102021435 | CREDITI V/S.GIOVANNI ADDOLORATA- PER MOBILITÀ NON IN COMPENSAZIONE | - | - |
| 102021436 | CREDITI V/S. FILIPPO NERI - PER MOBILITÀ NON IN COMPENSAZIONE | - | - |
| 102021437 | CREDITI V/POLICLINICO UMBERTO I - PER MOBILITÀ NON IN COMPENSAZIONE | - | - |
| 102021438 | CREDITI V/IFO - PER MOBILITÀ NON IN COMPENSAZIONE | - | - |
| 102021439 | CREDITI V/INMI - PER MOBILITÀ NON IN COMPENSAZIONE | - | - |
| 102021440 | CREDITI V/S.ANDREA - PER MOBILITÀ NON IN COMPENSAZIONE | - | - |
| 102021441 | CREDITI V/POLICLINICO TOR VERGATA - PER MOBILITÀ NON IN COMPENSAZIONE | - | - |
| 102021442 | CREDITI V/ARES - PER MOBILITÀ NON IN COMPENSAZIONE | - | - |
| 102021443 | CREDITI V/ASL ROMA A - PER ALTRE PRESTAZIONI | 1.557,95 | - |
| 102021444 | CREDITI V/ASL ROMA B - PER ALTRE PRESTAZIONI | 48.808,13 | - |
| 102021445 | CREDITI V/ASL ROMA C - PER ALTRE PRESTAZIONI | 546.275,50 | - |



| | | | |
|-----------|--|--------------|---|
| 102021446 | CREDITI V/ASL ROMA D - PER ALTRE PRESTAZIONI | 79.215,69 | - |
| 102021447 | CREDITI V/ASL ROMA E - PER ALTRE PRESTAZIONI | 44.509,34 | - |
| 102021448 | CREDITI V/ASL ROMA F - PER ALTRE PRESTAZIONI | 39.402,28 | - |
| 102021449 | CREDITI V/ASL ROMA G - PER ALTRE PRESTAZIONI | 342.473,13 | - |
| 102021450 | CREDITI V/ASL ROMA H - PER ALTRE PRESTAZIONI | 17.339,38 | - |
| 102021451 | CREDITI V/ASL VITERBO - PER ALTRE PRESTAZIONI | 4.790,33 | - |
| 102021452 | CREDITI V/ASL RIETI - PER ALTRE PRESTAZIONI | 114.589,35 | - |
| 102021453 | CREDITI V/ASL LATINA - PER ALTRE PRESTAZIONI | 47.122,49 | - |
| 102021454 | CREDITI V/ASL FROSINONE - PER ALTRE PRESTAZIONI | 4.709,62 | - |
| 102021455 | CREDITI V/S.CAMILLO FORLANINI - PER ALTRE PRESTAZIONI | 246.377,86 | - |
| 102021456 | CREDITI V/S.GIOVANNI ADDOLORATA - PER ALTRE PRESTAZIONI | 68.728,86 | - |
| 102021457 | CREDITI V/S. FILIPPO NERI - PER ALTRE PRESTAZIONI | 55.081,72 | - |
| 102021458 | CREDITI V/POLICLINICO UMBERTO I - PER ALTRE PRESTAZIONI | 19.816,53 | - |
| 102021459 | CREDITI V/IFO - PER ALTRE PRESTAZIONI | - | - |
| 102021480 | CREDITI V/INMI - PER ALTRE PRESTAZIONI | 221.265,96 | - |
| 102021461 | CREDITI V/S.ANDREA - PER ALTRE PRESTAZIONI | 16.952,18 | - |
| 102021462 | CREDITI V/POLICLINICO TOR VERGATA - PER ALTRE PRESTAZIONI | 38.500,85 | - |
| 102021463 | CREDITI V/ARES - PER ALTRE PRESTAZIONI | - | - |
| 102021464 | FONDO SVALUTAZIONE CREDITI | - | - |
| 102021501 | CREDITI V/ASL ROMA A - PER ACCONTO QUOTA FSR DA DISTRIBUIRE | - | - |
| 102021502 | CREDITI V/ASL ROMA B - PER ACCONTO QUOTA FSR DA DISTRIBUIRE | - | - |
| 102021503 | CREDITI V/ASL ROMA C - PER ACCONTO QUOTA FSR DA DISTRIBUIRE | - | - |
| 102021504 | CREDITI V/ASL ROMA D - PER ACCONTO QUOTA FSR DA DISTRIBUIRE | - | - |
| 102021505 | CREDITI V/ASL ROMA E - PER ACCONTO QUOTA FSR DA DISTRIBUIRE | - | - |
| 102021506 | CREDITI V/ASL ROMA F - PER ACCONTO QUOTA FSR DA DISTRIBUIRE | - | - |
| 102021507 | CREDITI V/ASL ROMA G - PER ACCONTO QUOTA FSR DA DISTRIBUIRE | - | - |
| 102021508 | CREDITI V/ASL ROMA H - PER ACCONTO QUOTA FSR DA DISTRIBUIRE | - | - |
| 102021509 | CREDITI V/ASL VITERBO - PER ACCONTO QUOTA FSR DA DISTRIBUIRE | - | - |
| 102021510 | CREDITI V/ASL RIETI - PER ACCONTO QUOTA FSR DA DISTRIBUIRE | - | - |
| 102021511 | CREDITI V/ASL LATINA - PER ACCONTO QUOTA FSR DA DISTRIBUIRE | - | - |
| 102021512 | CREDITI V/ASL FROSINONE - PER ACCONTO QUOTA FSR DA DISTRIBUIRE | - | - |
| 102021513 | CREDITI V/S.CAMILLO FORLANINI - PER ACCONTO QUOTA FSR DA DISTRIBUIRE | - | - |
| 102021514 | CREDITI V/S.GIOVANNI ADDOLORATA - PER ACCONTO QUOTA FSR DA DISTRIBUIRE | - | - |
| 102021515 | CREDITI V/S. FILIPPO NERI - PER ACCONTO QUOTA FSR DA DISTRIBUIRE | - | - |
| 102021516 | CREDITI V/POLICLINICO UMBERTO I - PER ACCONTO QUOTA FSR DA DISTRIBUIRE | - | - |
| 102021517 | CREDITI V/IFO - PER ACCONTO QUOTA FSR DA DISTRIBUIRE | - | - |
| 102021518 | CREDITI V/INMI - PER ACCONTO QUOTA FSR DA DISTRIBUIRE | - | - |
| 102021519 | CREDITI V/S.ANDREA - PER ACCONTO QUOTA FSR DA DISTRIBUIRE | - | - |
| 102021520 | CREDITI V/POLICLINICO TOR VERGATA - PER ACCONTO QUOTA FSR DA DISTRIBUIRE | - | - |
| 102021521 | CREDITI V/ARES - PER ACCONTO QUOTA FSR DA DISTRIBUIRE | - | - |
| 102021601 | CREDITI V/AZIENDE SANITARIE PUBBLICHE EXTRAREGIONE | - | - |
| 102021701 | CREDITI V/ENTI REGIONALI | - | - |
| 102021801 | CREDITI V/SPERIMENTAZIONI GESTIONALI | - | - |
| 102021901 | CREDITI V/ARPA | - | - |
| 102021902 | CREDITI V/ALTRE PARTECIPATE | - | - |
| 102021903 | FONDO SVALUTAZIONE CREDITI | - | - |
| 102022001 | ERARIO C/IRES | 13.599,54 | - |
| 102022002 | ERARIO C/IRES PER ACCONTI VERSATI | - | - |
| 102022003 | ERARIO C/RITENUTE | 2.078,66 | - |
| 102022004 | ERARIO C/IVA IN SOSPENSIONE SU FATTURE DI ACQUISTO | - | - |
| 102022005 | ERARIO C/IVA PER ACCONTI VERSATI | - | - |
| 102022006 | ERARIO C/IVA CHIESTA A RIMBORSO | - | - |
| 102022007 | CREDITO VERSO ERARIO PER IMPOSTE ANTICIPATE | - | - |
| 102022101 | CREDITI V/CLIENTI PRIVATI | 1.879.317,68 | - |
| 102022102 | CREDITI V/UTENZA PER PROVENTI DA TICKET | - | - |
| 102022103 | CREDITI V/CLIENTI PRIVATI PER ANTICIPI MOBILITÀ ATTIVA | - | - |
| 102022104 | CREDITI PER FATTURE E NOTE DI CREDITO DA EMETTERE | 2.053.981,67 | - |
| 102022105 | CREDITI V/SOCIETÀ CONTROLLATE E COLLEGATE | - | - |



| | | | |
|-----------|--|----------------|----------------|
| 102022106 | CREDITI V/DIPENDENTI | 49.221,72 | - |
| 102022107 | ACCONTI VERSO EROGATORI (PRIVATI ACCREDITATI E CONVENZIONATI) DI PRESTAZIONI SANITARIE | - | - |
| 102022108 | ACCONTI VERSO ALTRI FORNITORI | 31.623,07 | - |
| 102022201 | CREDITI V/GESTIONI LIQUIDATORIE | - | - |
| 102022301 | CREDITI V/ALTRI SOGGETTI PUBBLICI | 5.424.329,20 | - |
| 102022401 | CREDITI V/ALTRI SOGGETTI PUBBLICI PER RICERCA | - | - |
| 102022501 | ALTRI CREDITI DIVERSI | - | - |
| 102022601 | FONDO SVALUTAZIONE CREDITI | - | - |
| 102030101 | PARTECIPAZIONI IN IMPRESE CONTROLLATE | - | - |
| 102030102 | PARTECIPAZIONI IN IMPRESE COLLEGATE | - | - |
| 102030103 | PARTECIPAZIONI IN ALTRE IMPRESE | - | - |
| 102030201 | ALTRI TITOLI CHE NON COSTITUISCONO IMMOBILIZZAZIONI | - | - |
| 102040101 | CASSA | 2.800,00 | - |
| 102040201 | ISTITUTO TESORIERE | 39.971,15 | - |
| 102040301 | TESORERIA UNICA | - | - |
| 102040401 | CONTO CORRENTE POSTALE | 165.089,81 | - |
| 103010101 | RATEI ATTIVI | 308,39 | - |
| 103010201 | RATEI ATTIVI V/AZIENDE SANITARIE PUBBLICHE DELLA REGIONE | - | - |
| 103020101 | RISCONTI ATTIVI | 945.069,64 | - |
| 103020201 | RISCONTI ATTIVI V/AZIENDE SANITARIE PUBBLICHE DELLA REGIONE | - | - |
| 201010101 | FONDO DI DOTAZIONE | - | 89.011,48 |
| 201020101 | FINANZIAMENTI PER BENI DI PRIMA DOTAZIONE | - | - |
| 201020201 | FINANZIAMENTI DA STATO PER INVESTIMENTI - EX ART. 20 LEGGE 67/88 | - | 125.061.489,38 |
| 201020301 | FINANZIAMENTI DA STATO PER INVESTIMENTI - RICERCA | - | 1.443.439,34 |
| 201020401 | FINANZIAMENTI DA STATO PER INVESTIMENTI - ALTRO | - | - |
| 201020501 | FINANZIAMENTI DA REGIONE PER INVESTIMENTI | - | 7.218.340,53 |
| 201020601 | FINANZIAMENTI DA ALTRI SOGGETTI PUBBLICI PER INVESTIMENTI | - | - |
| 201020701 | FINANZIAMENTI PER INVESTIMENTI DA RETTIFICA CONTRIBUTI IN CONTO ESERCIZIO | - | 1.751.820,56 |
| 201030101 | RISERVE DA DONAZIONI E LASCITI VINCOLATI AD INVESTIMENTI | - | 50.600,00 |
| 201040101 | RISERVE DA RIVALUTAZIONI | - | - |
| 201040201 | RISERVE DA PLUSVALENZE DA REINVESTIRE | - | - |
| 201040301 | CONTRIBUTI DA REINVESTIRE | - | - |
| 201040401 | RISERVE DA UTILI DI ESERCIZIO DESTINATI AD INVESTIMENTI | - | - |
| 201040501 | RISERVE DIVERSE | - | - |
| 201050101 | CONTRIBUTI PER COPERTURA DEBITI AL 31/12/2005 | - | - |
| 201050201 | CONTRIBUTI PER RICOSTITUZIONE RISORSE DA INVESTIMENTI ESERCIZI PRECEDENTI | - | 1.555.370,00 |
| 201050301 | CONTRIBUTI PER RIPIANI PERDITE ANNO PRECEDENTE | - | - |
| 201050302 | CONTRIBUTI PER RIPIANI PERDITE ANNI PRECEDENTI | - | 550.096.005,44 |
| 201050303 | ALTRO | - | - |
| 201060101 | UTILI (PERDITE) PORTATI A NUOVO | 564.566.228,02 | - |
| 201070101 | UTILE (PERDITA) D'ESERCIZIO | - | - |
| 202010101 | FONDI PER IMPOSTE, ANCHE DIFFERITE | - | - |
| 202020101 | FONDO RISCHI PER CAUSE CIVILI ED ONERI PROCESSUALI | - | 1.275.000,00 |
| 202020201 | FONDO RISCHI PER CONTENZIOSO PERSONALE DIPENDENTE | - | 348.716,94 |
| 202020301 | FONDO RISCHI CONNESSI ALL'ACQUISTO DI PRESTAZIONI SANITARIE DA PRIVATO | - | - |
| 202020401 | FONDO RISCHI PER COPERTURA DIRETTA DEI RISCHI (AUTOASSICURAZIONE) | - | 1.865.846,55 |
| 202020501 | ALTRI FONDI RISCHI | - | - |
| 202030101 | FSR INDISTINTO DA DISTRIBUIRE | - | - |
| 202030201 | QUOTA PER RINNOVO CONVENZIONI L 133/08 | - | - |
| 202030202 | QUOTA PER EMERSIONE EXTRACOMUNITARI L 102/09 | - | - |
| 202030203 | QUOTA PER MEDICINA PENITENZIARIA DLVO 230/99 | - | - |
| 202030204 | QUOTA PER HANSENIANI L 31/86 | - | - |
| 202030205 | QUOTA PER FIBROSI CISTICA L 362/98 | - | - |
| 202030206 | QUOTA PER EXTRACOMUNITARI IRREGOLARI L 40/98 | - | - |
| 202030207 | QUOTA PER FONDO ESCLUSIVITA L 488/99 | - | - |
| 202030208 | QUOTA PER BORSE STUDIO MG L 109/88 | - | - |
| 202030209 | QUOTA PER VETERINARIA L 218/88 | - | - |
| 202030210 | QUOTA PER AIDS L 135/90 | - | - |



| | | | |
|-----------|---|---|--------------|
| 202030211 | QUOTA PER PROGETTI DI PSN L 662/96 | - | - |
| 202030212 | QUOTA PER MUTUI PRE-RIFORMA | - | - |
| 202030213 | QUOTA PER BORSE STUDIO SPECIALIZZANDI | - | - |
| 202030301 | FONDO PER RIPIANO DISAVANZI PREGRESSI | - | - |
| 202030401 | FONDO FINANZIAMENTO SANITARIO AGGIUNTIVO CORRENTE LEA | - | - |
| 202030501 | FONDO FINANZIAMENTO SANITARIO AGGIUNTIVO CORRENTE EXTRA LEA | - | - |
| 202030601 | FONDO FINANZIAMENTO PER RICERCA | - | - |
| 202030701 | FONDO FINANZIAMENTO PER INVESTIMENTI | - | - |
| 202040101 | QUOTE INUTILIZZATE CONTRIBUTI DA REGIONE O PROV. AUT. PER QUOTA F.S. VINCOLATO | - | - |
| 202040102 | QUOTE INUTILIZZATE CONTRIBUTI DA REGIONE PER RINNOVO CONVENZIONI L 133/08 | - | - |
| 202040103 | QUOTE INUTILIZZATE CONTRIBUTI DA REGIONE PER EMERSIONE EXTRACOMUNITARI L 102/09 | - | - |
| 202040104 | QUOTE INUTILIZZATE CONTRIBUTI DA REGIONE PER MEDICINA PENITENZIARIA DLVO 230/99 | - | - |
| 202040105 | QUOTE INUTILIZZATE CONTRIBUTI DA REGIONE PER HANSENIANI L 31/86 | - | - |
| 202040106 | QUOTE INUTILIZZATE CONTRIBUTI DA REGIONE PER FIBROSI CISTICA L 362/98 | - | - |
| 202040107 | QUOTE INUTILIZZATE CONTRIBUTI DA REGIONE PER EXTRACOMUNITARI IRREGOLARI L 40/98 | - | - |
| 202040108 | QUOTE INUTILIZZATE CONTRIBUTI DA REGIONE PER FONDO ESCLUSIVITÀ L 488/99 | - | - |
| 202040109 | QUOTE INUTILIZZATE CONTRIBUTI DA REGIONE PER BORSE STUDIO MG L 109/88 | - | - |
| 202040110 | QUOTE INUTILIZZATE CONTRIBUTI DA REGIONE PER VETERINARIA L 218/88 | - | - |
| 202040111 | QUOTE INUTILIZZATE CONTRIBUTI DA REGIONE PER AIDS L 135/90 | - | - |
| 202040112 | QUOTE INUTILIZZATE CONTRIBUTI DA REGIONE PER PROGETTI DI PSN L 662/96 | - | 6.100.803,00 |
| 202040113 | QUOTE INUTILIZZATE CONTRIBUTI DA REGIONE PER MUTUI PRE-RIFORMA | - | - |
| 202040114 | QUOTE INUTILIZZATE CONTRIBUTI DA REGIONE PER BORSE STUDIO SPECIALIZZANDI | - | - |
| 202040201 | QUOTE INUTILIZZATE CONTRIBUTI VINCOLATI DA REGIONE (EXTRA FONDO) | - | - |
| 202040301 | QUOTE INUT CONTR VINC DA SOGG PUBBL (EXTRA FONDO) | - | - |
| 202040401 | QUOTE INUTILIZZATE CONTRIBUTI PER RICERCA | - | 2.513.160,70 |
| 202040501 | QUOTE INUTILIZZATE CONTRIBUTI VINCOLATI DA PRIVATI | - | 2.454.510,49 |
| 202050101 | FONDI INTEGRATIVI PENSIONE | - | - |
| 202050201 | FONDO RINNOVI CONTRATTUALI PERSONALE DIPENDENTE | - | - |
| 202050301 | FONDO RINNOVI CONVENZIONI MMG/PLS/MCA | - | - |
| 202050401 | FONDO RINNOVI CONVENZIONI MEDICI SUMAI | - | - |
| 202050501 | ALTRI FONDI PER ONERI E SPESE | - | 2.024.641,60 |
| 203010101 | FONDO PER PREMI OPEROSITÀ MEDICI SUMAI | - | - |
| 203020101 | FONDO PER TRATTAMENTO DI FINE RAPPORTO DIPENDENTI | - | - |
| 204010101 | DEBITI PER MUTUI PASSIVI | - | - |
| 204020101 | DEBITI V/STATO PER MOBILITÀ PASSIVA EXTRAREGIONALE | - | - |
| 204020201 | DEBITI V/STATO PER MOBILITÀ PASSIVA INTERNAZIONALE | - | - |
| 204020301 | ACCONTO QUOTA FSR V/STATO | - | - |
| 204020401 | DEBITI V/STATO PER RESTITUZIONE FINANZIAMENTI - PER RICERCA | - | - |
| 204020501 | ALTRI DEBITI V/STATO | - | 11.758,50 |
| 204030101 | DEBITI V/REGIONE O PROVINCIA AUTONOMA PER FINANZIAMENTI | - | - |
| 204030201 | DEBITI V/REGIONE O PROVINCIA AUTONOMA PER MOBILITÀ PASSIVA INTRAREGIONALE | - | - |
| 204030301 | DEBITI V/REGIONE O PROVINCIA AUTONOMA PER MOBILITÀ PASSIVA EXTRAREGIONALE | - | - |
| 204030401 | ACCONTO QUOTA FSR DA REGIONE O PROVINCIA AUTONOMA | - | - |
| 204030501 | ALTRI DEBITI V/REGIONE O PROVINCIA AUTONOMA | - | - |
| 204040101 | DEBITI V/COMUNI | - | 342.874,47 |
| 204050101 | DEBITI V/ASL ROMA A - PER QUOTA FSR | - | - |
| 204050102 | DEBITI V/ASL ROMA B - PER QUOTA FSR | - | - |
| 204050103 | DEBITI V/ASL ROMA C - PER QUOTA FSR | - | - |
| 204050104 | DEBITI V/ASL ROMA D - PER QUOTA FSR | - | - |
| 204050105 | DEBITI V/ASL ROMA E - PER QUOTA FSR | - | - |
| 204050106 | DEBITI V/ASL ROMA F - PER QUOTA FSR | - | - |



| | | | |
|-----------|--|---|---|
| 204050107 | DEBITI V/ASL ROMA G - PER QUOTA FSR | - | - |
| 204050108 | DEBITI V/ASL ROMA H - PER QUOTA FSR | - | - |
| 204050109 | DEBITI V/ASL VITERBO - PER QUOTA FSR | - | - |
| 204050110 | DEBITI V/ASL RIETI - PER QUOTA FSR | - | - |
| 204050111 | DEBITI V/ASL LATINA - PER QUOTA FSR | - | - |
| 204050112 | DEBITI V/ASL FROSINONE - PER QUOTA FSR | - | - |
| 204050113 | DEBITI V/S.CAMILLO FORLANINI - PER QUOTA FSR | - | - |
| 204050114 | DEBITI V/S.GIOVANNI ADDOLORATA - PER QUOTA FSR | - | - |
| 204050115 | DEBITI V/S. FILIPPO NERI - PER QUOTA FSR | - | - |
| 204050116 | DEBITI V/POLICLINICO UMBERTO I - PER QUOTA FSR | - | - |
| 204050117 | DEBITI V/IFO - PER QUOTA FSR | - | - |
| 204050118 | DEBITI V/INMI - PER QUOTA FSR | - | - |
| 204050119 | DEBITI V/S.ANDREA - PER QUOTA FSR | - | - |
| 204050120 | DEBITI V/POLICLINICO TOR VERGATA - PER QUOTA FSR | - | - |
| 204050121 | DEBITI V/ARES - PER QUOTA FSR | - | - |
| 204050201 | DEBITI V/ASL ROMA A - PER FINANZIAMENTO SANITARIO AGGIUNTIVO CORRENTE LEA | - | - |
| 204050202 | DEBITI V/ASL ROMA B - PER FINANZIAMENTO SANITARIO AGGIUNTIVO CORRENTE LEA | - | - |
| 204050203 | DEBITI V/ASL ROMA C - PER FINANZIAMENTO SANITARIO AGGIUNTIVO CORRENTE LEA | - | - |
| 204050204 | DEBITI V/ASL ROMA D - PER FINANZIAMENTO SANITARIO AGGIUNTIVO CORRENTE LEA | - | - |
| 204050205 | DEBITI V/ASL ROMA E - PER FINANZIAMENTO SANITARIO AGGIUNTIVO CORRENTE LEA | - | - |
| 204050206 | DEBITI V/ASL ROMA F - PER FINANZIAMENTO SANITARIO AGGIUNTIVO CORRENTE LEA | - | - |
| 204050207 | DEBITI V/ASL ROMA G - PER FINANZIAMENTO SANITARIO AGGIUNTIVO CORRENTE LEA | - | - |
| 204050208 | DEBITI V/ASL ROMA H - PER FINANZIAMENTO SANITARIO AGGIUNTIVO CORRENTE LEA | - | - |
| 204050209 | DEBITI V/ASL VITERBO - PER FINANZIAMENTO SANITARIO AGGIUNTIVO CORRENTE LEA | - | - |
| 204050210 | DEBITI V/ASL RIETI - PER FINANZIAMENTO SANITARIO AGGIUNTIVO CORRENTE LEA | - | - |
| 204050211 | DEBITI V/ASL LATINA - PER FINANZIAMENTO SANITARIO AGGIUNTIVO CORRENTE LEA | - | - |
| 204050212 | DEBITI V/ASL FROSINONE - PER FINANZIAMENTO SANITARIO AGGIUNTIVO CORRENTE LEA | - | - |
| 204050213 | DEBITI V/S.CAMILLO FORLANINI - PER FINANZIAMENTO SANITARIO AGGIUNTIVO CORRENTE LEA | - | - |
| 204050214 | DEBITI V/S.GIOVANNI ADDOLORATA - PER FINANZIAMENTO SANITARIO AGGIUNTIVO CORRENTE LEA | - | - |
| 204050215 | DEBITI V/S. FILIPPO NERI - PER FINANZIAMENTO SANITARIO AGGIUNTIVO CORRENTE LEA | - | - |
| 204050216 | DEBITI V/POLICLINICO UMBERTO I - PER FINANZIAMENTO SANITARIO AGGIUNTIVO CORRENTE LEA | - | - |
| 204050217 | DEBITI V/IFO - PER FINANZIAMENTO SANITARIO AGGIUNTIVO CORRENTE LEA | - | - |
| 204050218 | DEBITI V/INMI - PER FINANZIAMENTO SANITARIO AGGIUNTIVO CORRENTE LEA | - | - |
| 204050219 | DEBITI V/S.ANDREA - PER FINANZIAMENTO SANITARIO AGGIUNTIVO CORRENTE LEA | - | - |
| 204050220 | DEBITI V/POLICLINICO TOR VERGATA - PER FINANZIAMENTO SANITARIO AGGIUNTIVO CORRENTE LEA | - | - |
| 204050221 | DEBITI V/ARES - PER FINANZIAMENTO SANITARIO AGGIUNTIVO CORRENTE LEA | - | - |
| 204050301 | DEBITI V/ASL ROMA A - PER FINANZIAMENTO SANITARIO AGGIUNTIVO CORRENTE EXTRA LEA | - | - |
| 204050302 | DEBITI V/ASL ROMA B - PER FINANZIAMENTO SANITARIO AGGIUNTIVO CORRENTE EXTRA LEA | - | - |
| 204050303 | DEBITI V/ASL ROMA C - PER FINANZIAMENTO SANITARIO AGGIUNTIVO CORRENTE EXTRA LEA | - | - |
| 204050304 | DEBITI V/ASL ROMA D - PER FINANZIAMENTO SANITARIO AGGIUNTIVO CORRENTE EXTRA LEA | - | - |
| 204050305 | DEBITI V/ASL ROMA E - PER FINANZIAMENTO SANITARIO AGGIUNTIVO CORRENTE EXTRA LEA | - | - |
| 204050306 | DEBITI V/ASL ROMA F - PER FINANZIAMENTO SANITARIO AGGIUNTIVO CORRENTE EXTRA LEA | - | - |



| | | | |
|-----------|--|---|---|
| 204050307 | DEBITI V/ASL ROMA G - PER FINANZIAMENTO SANITARIO AGGIUNTIVO CORRENTE EXTRA LEA | - | - |
| 204050308 | DEBITI V/ASL ROMA H - PER FINANZIAMENTO SANITARIO AGGIUNTIVO CORRENTE EXTRA LEA | - | - |
| 204050309 | DEBITI V/ASL VITERBO - PER FINANZIAMENTO SANITARIO AGGIUNTIVO CORRENTE EXTRA LEA | - | - |
| 204050310 | DEBITI V/ASL RIETI - PER FINANZIAMENTO SANITARIO AGGIUNTIVO CORRENTE EXTRA LEA | - | - |
| 204050311 | DEBITI V/ASL LATINA - PER FINANZIAMENTO SANITARIO AGGIUNTIVO CORRENTE EXTRA LEA | - | - |
| 204050312 | DEBITI V/ASL FROSINONE - PER FINANZIAMENTO SANITARIO AGGIUNTIVO CORRENTE EXTRA LEA | - | - |
| 204050313 | DEBITI V/S CAMILLO FORLANINI - PER FINANZIAMENTO SANITARIO AGGIUNTIVO CORRENTE EXTRA LEA | - | - |
| 204050314 | DEBITI V/S GIOVANNI ADDOLORATA - PER FINANZIAMENTO SANITARIO AGGIUNTIVO CORRENTE EXTRA LEA | - | - |
| 204050315 | DEBITI V/S. FILIPPO NERI - PER FINANZIAMENTO SANITARIO AGGIUNTIVO CORRENTE EXTRA LEA | - | - |
| 204050316 | DEBITI V/POLICLINICO UMBERTO I - PER FINANZIAMENTO SANITARIO AGGIUNTIVO CORRENTE EXTRA LEA | - | - |
| 204050317 | DEBITI V/IFO - PER FINANZIAMENTO SANITARIO AGGIUNTIVO CORRENTE EXTRA LEA | - | - |
| 204050318 | DEBITI V/INMI - PER FINANZIAMENTO SANITARIO AGGIUNTIVO CORRENTE EXTRA LEA | - | - |
| 204050319 | DEBITI V/S ANDREA - PER FINANZIAMENTO SANITARIO AGGIUNTIVO CORRENTE EXTRA LEA | - | - |
| 204050320 | DEBITI V/POLICLINICO TOR VERGATA - PER FINANZIAMENTO SANITARIO AGGIUNTIVO CORRENTE EXTRA LEA | - | - |
| 204050321 | DEBITI V/ARES - PER FINANZIAMENTO SANITARIO AGGIUNTIVO CORRENTE EXTRA LEA | - | - |
| 204050401 | DEBITI V/ASL ROMA A - PER MOBILITÀ IN COMPENSAZIONE | - | - |
| 204050402 | DEBITI V/ASL ROMA B - PER MOBILITÀ IN COMPENSAZIONE | - | - |
| 204050403 | DEBITI V/ASL ROMA C - PER MOBILITÀ IN COMPENSAZIONE | - | - |
| 204050404 | DEBITI V/ASL ROMA D - PER MOBILITÀ IN COMPENSAZIONE | - | - |
| 204050405 | DEBITI V/ASL ROMA E - PER MOBILITÀ IN COMPENSAZIONE | - | - |
| 204050406 | DEBITI V/ASL ROMA F - PER MOBILITÀ IN COMPENSAZIONE | - | - |
| 204050407 | DEBITI V/ASL ROMA G - PER MOBILITÀ IN COMPENSAZIONE | - | - |
| 204050408 | DEBITI V/ASL ROMA H - PER MOBILITÀ IN COMPENSAZIONE | - | - |
| 204050409 | DEBITI V/ASL VITERBO - PER MOBILITÀ IN COMPENSAZIONE | - | - |
| 204050410 | DEBITI V/ASL RIETI - PER MOBILITÀ IN COMPENSAZIONE | - | - |
| 204050411 | DEBITI V/ASL LATINA - PER MOBILITÀ IN COMPENSAZIONE | - | - |
| 204050412 | DEBITI V/ASL FROSINONE - PER MOBILITÀ IN COMPENSAZIONE | - | - |
| 204050413 | DEBITI V/S CAMILLO FORLANINI - PER MOBILITÀ IN COMPENSAZIONE | - | - |
| 204050414 | DEBITI V/S GIOVANNI ADDOLORATA - PER MOBILITÀ IN COMPENSAZIONE | - | - |
| 204050415 | DEBITI V/S. FILIPPO NERI - PER MOBILITÀ IN COMPENSAZIONE | - | - |
| 204050416 | DEBITI V/POLICLINICO UMBERTO I - PER MOBILITÀ IN COMPENSAZIONE | - | - |
| 204050417 | DEBITI V/IFO - PER MOBILITÀ IN COMPENSAZIONE | - | - |
| 204050418 | DEBITI V/INMI - PER MOBILITÀ IN COMPENSAZIONE | - | - |
| 204050419 | DEBITI V/S ANDREA - PER MOBILITÀ IN COMPENSAZIONE | - | - |
| 204050420 | DEBITI V/POLICLINICO TOR VERGATA - PER MOBILITÀ IN COMPENSAZIONE | - | - |
| 204050421 | DEBITI V/ARES - PER MOBILITÀ IN COMPENSAZIONE | - | - |
| 204050501 | DEBITI V/ASL ROMA A - PER MOBILITÀ NON IN COMPENSAZIONE | - | - |
| 204050502 | DEBITI V/ASL ROMA B - PER MOBILITÀ NON IN COMPENSAZIONE | - | - |
| 204050503 | DEBITI V/ASL ROMA C - PER MOBILITÀ NON IN COMPENSAZIONE | - | - |
| 204050504 | DEBITI V/ASL ROMA D - PER MOBILITÀ NON IN COMPENSAZIONE | - | - |
| 204050505 | DEBITI V/ASL ROMA E - PER MOBILITÀ NON IN COMPENSAZIONE | - | - |
| 204050506 | DEBITI V/ASL ROMA F - PER MOBILITÀ NON IN COMPENSAZIONE | - | - |
| 204050507 | DEBITI V/ASL ROMA G - PER MOBILITÀ NON IN COMPENSAZIONE | - | - |
| 204050508 | DEBITI V/ASL ROMA H - PER MOBILITÀ NON IN COMPENSAZIONE | - | - |
| 204050509 | DEBITI V/ASL VITERBO - PER MOBILITÀ NON IN COMPENSAZIONE | - | - |
| 204050510 | DEBITI V/ASL RIETI - PER MOBILITÀ NON IN COMPENSAZIONE | - | - |
| 204050511 | DEBITI V/ASL LATINA - PER MOBILITÀ NON IN COMPENSAZIONE | - | - |
| 204050512 | DEBITI V/ASL FROSINONE - PER MOBILITÀ NON IN COMPENSAZIONE | - | - |
| 204050513 | DEBITI V/S CAMILLO FORLANINI - PER MOBILITÀ NON IN COMPENSAZIONE | - | - |
| 204050514 | DEBITI V/S GIOVANNI ADDOLORATA - PER MOBILITÀ NON IN COMPENSAZIONE | - | - |



| | | | |
|-----------|--|---|--------------|
| 204050515 | DEBITI V/S. FILIPPO NERI - PER MOBILITÀ NON IN COMPENSAZIONE | - | - |
| 204050516 | DEBITI V/POLICLINICO UMBERTO I - PER MOBILITÀ NON IN COMPENSAZIONE | - | - |
| 204050517 | DEBITI V/IFO - PER MOBILITÀ NON IN COMPENSAZIONE | - | - |
| 204050518 | DEBITI V/INMI - PER MOBILITÀ NON IN COMPENSAZIONE | - | - |
| 204050519 | DEBITI V/S.ANDREA - PER MOBILITÀ NON IN COMPENSAZIONE | - | - |
| 204050520 | DEBITI V/POLICLINICO TOR VERGATA - PER MOBILITÀ NON IN COMPENSAZIONE | - | - |
| 204050521 | DEBITI V/ARES - PER MOBILITÀ NON IN COMPENSAZIONE | - | - |
| 204050601 | DEBITI V/ASL ROMA A - PER ALTRE PRESTAZIONI | - | 2.657,17 |
| 204050602 | DEBITI V/ASL ROMA B - PER ALTRE PRESTAZIONI | - | 544.518,57 |
| 204050603 | DEBITI V/ASL ROMA C - PER ALTRE PRESTAZIONI | - | 106.967,68 |
| 204050604 | DEBITI V/ASL ROMA D - PER ALTRE PRESTAZIONI | - | 107.257,53 |
| 204050605 | DEBITI V/ASL ROMA E - PER ALTRE PRESTAZIONI | - | 831.720,20 |
| 204050606 | DEBITI V/ASL ROMA F - PER ALTRE PRESTAZIONI | - | 3.661,63 |
| 204050607 | DEBITI V/ASL ROMA G - PER ALTRE PRESTAZIONI | - | 24.837,00 |
| 204050608 | DEBITI V/ASL ROMA H - PER ALTRE PRESTAZIONI | - | 28.301,91 |
| 204050609 | DEBITI V/ASL VITERBO - PER ALTRE PRESTAZIONI | - | 11.087,00 |
| 204050610 | DEBITI V/ASL RIETI - PER ALTRE PRESTAZIONI | - | 1.702,58 |
| 204050611 | DEBITI V/ASL LATINA - PER ALTRE PRESTAZIONI | - | 18.192,65 |
| 204050612 | DEBITI V/ASL FROSINONE - PER ALTRE PRESTAZIONI | - | 7.507,72 |
| 204050613 | DEBITI V/S.CAMILLO FORLANINI - PER ALTRE PRESTAZIONI | - | 6.230.853,40 |
| 204050614 | DEBITI V/S.GIOVANNI ADDOLORATA - PER ALTRE PRESTAZIONI | - | 231.952,47 |
| 204050615 | DEBITI V/S. FILIPPO NERI - PER ALTRE PRESTAZIONI | - | 12.997,66 |
| 204050616 | DEBITI V/POLICLINICO UMBERTO I - PER ALTRE PRESTAZIONI | - | 85.070,07 |
| 204050617 | DEBITI V/IFO - PER ALTRE PRESTAZIONI | - | - |
| 204050618 | DEBITI V/INMI - PER ALTRE PRESTAZIONI | - | 81.864,43 |
| 204050619 | DEBITI V/S.ANDREA - PER ALTRE PRESTAZIONI | - | 51.050,00 |
| 204050620 | DEBITI V/POLICLINICO TOR VERGATA - PER ALTRE PRESTAZIONI | - | 133.940,00 |
| 204050621 | DEBITI V/ARES - PER ALTRE PRESTAZIONI | - | - |
| 204050701 | DEBITI V/AZIENDE SANITARIE PUBBLICHE EXTRAREGIONE | - | - |
| 204050801 | DEBITI V/ASL ROMA A - PER VERSAMENTI C/PATRIMONIO NETTO | - | - |
| 204050802 | DEBITI V/ASL ROMA B - PER VERSAMENTI C/PATRIMONIO NETTO | - | - |
| 204050803 | DEBITI V/ASL ROMA C - PER VERSAMENTI C/PATRIMONIO NETTO | - | - |
| 204050804 | DEBITI V/ASL ROMA D - PER VERSAMENTI C/PATRIMONIO NETTO | - | - |
| 204050805 | DEBITI V/ASL ROMA E - PER VERSAMENTI C/PATRIMONIO NETTO | - | - |
| 204050806 | DEBITI V/ASL ROMA F - PER VERSAMENTI C/PATRIMONIO NETTO | - | - |
| 204050807 | DEBITI V/ASL ROMA G - PER VERSAMENTI C/PATRIMONIO NETTO | - | - |
| 204050808 | DEBITI V/ASL ROMA H - PER VERSAMENTI C/PATRIMONIO NETTO | - | - |
| 204050809 | DEBITI V/ASL VITERBO - PER VERSAMENTI C/PATRIMONIO NETTO | - | - |
| 204050810 | DEBITI V/ASL RIETI - PER VERSAMENTI C/PATRIMONIO NETTO | - | - |
| 204050811 | DEBITI V/ASL LATINA - PER VERSAMENTI C/PATRIMONIO NETTO | - | - |
| 204050812 | DEBITI V/ASL FROSINONE - PER VERSAMENTI C/PATRIMONIO NETTO | - | - |
| 204050813 | DEBITI V/S.CAMILLO FORLANINI - PER VERSAMENTI C/PATRIMONIO NETTO | - | - |
| 204050814 | DEBITI V/S.GIOVANNI ADDOLORATA - PER VERSAMENTI C/PATRIMONIO NETTO | - | - |
| 204050815 | DEBITI V/S. FILIPPO NERI - PER VERSAMENTI C/PATRIMONIO NETTO | - | - |
| 204050816 | DEBITI V/POLICLINICO UMBERTO I - PER VERSAMENTI C/PATRIMONIO NETTO | - | - |
| 204050817 | DEBITI V/IFO - PER VERSAMENTI C/PATRIMONIO NETTO | - | - |
| 204050818 | DEBITI V/INMI - PER VERSAMENTI C/PATRIMONIO NETTO | - | - |
| 204050819 | DEBITI V/S.ANDREA - PER VERSAMENTI C/PATRIMONIO NETTO | - | - |
| 204050820 | DEBITI V/POLICLINICO TOR VERGATA - PER VERSAMENTI C/PATRIMONIO NETTO | - | - |
| 204050821 | DEBITI V/ARES - PER VERSAMENTI C/PATRIMONIO NETTO | - | - |
| 204060101 | DEBITI V/ENTI REGIONALI | - | - |
| 204060201 | DEBITI V/SPERIMENTAZIONI GESTIONALI | - | - |
| 204060301 | DEBITI V/ARPA | - | - |
| 204060302 | DEBITI V/ALTRE PARTECIPATE | - | - |
| 204070101 | DEBITI V/MEDICI DI BASE | - | - |
| 204070102 | DEBITI V/FARMACIE | - | - |
| 204070103 | DEBITI V/MEDICI SUMA | - | - |



| | | | |
|-----------|--|-----------|---------------|
| 204070104 | DEBITI V/IRCCS PRIVATI E POLICLINICI | - | - |
| 204070105 | DEBITI V/OSPEDALI CLASSIFICATI | - | - |
| 204070106 | DEBITI V/CASE DI CURA | - | - |
| 204070107 | DEBITI V/ALTRI EROGATORI DI PRESTAZIONI SANITARIE - INTRAREGIONE | - | - |
| 204070108 | DEBITI VERSO EROGATORI PRIVATI - EXTRAREGIONE | - | - |
| 204070109 | DEBITI VERSO EROGATORI PRIVATI PER FATTURE E NOTE DI CREDITO DA RICEVERE | - | - |
| 204070201 | DEBITI VERSO ALTRI FORNITORI NAZIONALI | - | 43.909.425,26 |
| 204070202 | DEBITI VERSO ALTRI FORNITORI ESTERI | - | 1.138.659,99 |
| 204070203 | DEB VS PROF E COLL (AD ESCL DEGLI ORG DIRETTIVI) | - | 819.051,36 |
| 204070204 | DEB VS ALTRI FORN X FATT E NOTE DI CRED DA RIC | - | 10.271.922,64 |
| 204080101 | DEBITI V/ISTITUTO TESORIERE | - | - |
| 204080102 | DEBITI VERSO ISTITUTO TESORIERE PER ANTICIPAZIONE ORDINARIA | - | 3.881.730,99 |
| 204080103 | DEBITI VERSO ISTITUTO TESORIERE PER ANTICIPAZIONE STRAORDINARIA | - | - |
| 204090101 | ERARIO C/RES | - | - |
| 204090102 | ERARIO C/RITENUTE SU LAVORO AUTONOMO | - | 45.791,38 |
| 204090103 | ERARIO C/RITENUTE SU LAVORO DIPENDENTE | - | 2.174.451,77 |
| 204090104 | ERARIO C/I.V.A. | 21.656,33 | - |
| 204090105 | ERARIO C/RAP | - | 635.821,27 |
| 204090106 | ALTRE IMPOSTE E TASSE | - | - |
| 204100101 | DEBITI VERSO INPDAP | - | 2.747.387,32 |
| 204100102 | DEBITI VERSO INPS LAVORATORI DIPENDENTI | - | - |
| 204100103 | DEBITI VERSO INPS LAVORATORI AUTONOMI | - | 91.007,89 |
| 204100104 | DEBITI VERSO INAIL | - | - |
| 204100105 | DEBITI VERSO ENPAM | - | - |
| 204100106 | DEBITI VERSO ONAOSI | - | 21.059,73 |
| 204100107 | DEBITI VERSO ALTRI ISTITUTI PREVIDENZIALI | - | 1.341,58 |
| 204110101 | DEBITI V/ALTRI FINANZIATORI | - | - |
| 204110201 | DEBITI VERSO PERSONALE RETRIBUZIONI ESERCIZIO IN CORSO | - | 37.866,52 |
| 204110202 | DEBITI VERSO PERSONALE RETRIBUZIONI ESERCIZI PRECEDENTI | - | 2.244.161,60 |
| 204110203 | DEBITI VERSO PERSONALE PER RIMBORSI SPESE | - | - |
| 204110204 | ALTRI DEBITI VERSO IL PERSONALE PER FERIE MATURATE E NON GODUTE | - | - |
| 204110205 | DEBITI V/PERSONALE PER RINNOVI CONTRATTUALI | - | - |
| 204110301 | DEBITI V/GESTIONI LIQUIDATORIE | - | - |
| 204110401 | DEBITI V/SOCIETÀ CONTROLLATE E COLLEGATE | - | - |
| 204110402 | DEBITI VERSO ORGANIZZAZIONI SINDACALI | - | 10,07 |
| 204110403 | DEBITI VERSO ORGANI DIRETTIVI E ISTITUZIONALI | - | - |
| 204110404 | DEBITI VERSO ASSISTITI | - | - |
| 204110405 | ALTRI DEBITI DIVERSI | - | 278.032,80 |
| 204110406 | DEBITI AL 31/12/2005 | - | - |
| 204110407 | DEBITI QUOTA 3,5% A SERVIZI VETERINARI DELLA REGIONE D.LGS 194/08 | - | - |
| 204110408 | DEBITI QUOTA 1% A LABORATORI NAZIONALI DI REFERENZA D.LGS 194/08 | - | - |
| 204110409 | DEBITI QUOTA 3,5% ISTITUTI ZOOFILATTICI D.LGS 194/08 | - | - |
| 204110410 | DEBITI QUOTA 2% MINISTERO DELLA SALUTE D.LGS 194/08 | - | - |
| 204110411 | DEBITI MAGGIORAZIONE 0,5% MINISTERO DELLA SALUTE D.LGS 194/08 | - | - |
| 205010101 | RATEI PASSIVI | - | 838.724,28 |
| 205010201 | RATEI PASSIVI V/AZIENDE SANITARIE PUBBLICHE DELLA REGIONE | - | - |
| 205020101 | RISCONTI PASSIVI | - | 1.404.583,88 |
| 205020201 | RISCONTI PASSIVI V/AZIENDE SANITARIE PUBBLICHE DELLA REGIONE | - | - |
| 301010101 | CANONI DI LEASING ANCORA DA PAGARE | - | - |
| 301020101 | DEPOSITI CAUZIONALI | 25.936,19 | - |
| 301030101 | BENI IN COMODATO | - | - |
| 301040101 | GARANZIE PRESTATE | - | - |
| 301040102 | GARANZIE RICEVUTE | - | - |
| 301040103 | BENI PRESSO TERZI | - | - |
| 301040104 | BENI IN CONTENZIOSO | - | - |
| 301040105 | ALTRI IMPEGNI ASSUNTI | - | - |
| 301040106 | ALTRI CONTRI D'ORDINE | - | - |
| 302010101 | CANONI DI LEASING ANCORA DA PAGARE | - | - |



| | | | |
|-----------|--|------------|--------------|
| 302020101 | DEPOSITI CAUZIONALI | - | 25.936,19 |
| 302030101 | BENI IN COMODATO | - | - |
| 302040101 | GARANZIE PRESTATE | - | - |
| 302040102 | GARANZIE RICEVUTE | - | - |
| 302040103 | BENI PRESSO TERZI | - | - |
| 302040104 | BENI IN CONTENZIOSO | - | - |
| 302040105 | ALTRI IMPEGNI ASSUNTI | - | - |
| 302040106 | ALTRI CONTRI D'ORDINE | - | - |
| 401010101 | Quota F.S. regionale indistinto | - | 4.680.057,71 |
| 401010201 | Quota per rinnovo convenzioni L. 133/08 | - | - |
| 401010202 | Quota per emersione extracomunitari L. 102/09 | - | - |
| 401010203 | Quota per medicina Penitenziaria Dlvo 230/99 | - | - |
| 401010204 | Quota per hanseniani L. 31/86 | - | - |
| 401010205 | Quota per fibrosi Cistica L. 362/98 | - | - |
| 401010206 | Quota per extracomunitari irregolari L. 40/98 | - | 52.915,48 |
| 401010207 | Quota per fondo esclusività L. 488/99 | - | 70.553,89 |
| 401010208 | Quota per borse studio MG L. 109/88 | - | - |
| 401010209 | Quota per veterinaria L. 218/88 | - | - |
| 401010210 | Quota per Aids L. 135/90 | - | - |
| 401010211 | Quota per progetti di PSN L. 662/96 | - | 6.943.834,80 |
| 401010212 | Quota per mutui pre-riforma | - | - |
| 401010213 | Quota per borse studio specializzandi | - | - |
| 401020101 | Contributi da Regione (extra fondo) vincolati | - | - |
| 401020102 | Contributi da Regione (extra fondo) - Risorse aggiuntive da bilancio regionale a titolo di copertura LEA | - | - |
| 401020103 | Contributi da Regione (extra fondo) - Risorse aggiuntive da bilancio regionale a titolo di copertura extra LEA | - | - |
| 401020104 | Contributi da Regione (extra fondo) - Altro | - | - |
| 401020201 | Contributi da Aziende sanitarie pubbliche della Regione (extra fondo) vincolati | - | - |
| 401020202 | Contributi da Aziende sanitarie pubbliche della Regione (extra fondo) altro | - | - |
| 401020301 | Contributi da Provincia (extra fondo) vincolati | - | - |
| 401020302 | Contributi da Comune (extra fondo) vincolati | - | - |
| 401020303 | Contributi da Università (extra fondo) vincolati | - | - |
| 401020304 | Contributi da altri soggetti pubblici (extra fondo) vincolati | - | - |
| 401020305 | Contributi da altri soggetti pubblici (extra fondo) L. 210/92 | - | - |
| 401020306 | Contributi da Provincia (extra fondo) - altro | - | - |
| 401020307 | Contributi da Comune (extra fondo) - altro | - | - |
| 401020308 | Contributi da Università (extra fondo) - altro | - | - |
| 401020309 | Contributi e trasferimenti correnti da Unione Europea | - | - |
| 401020310 | Contributi e trasferimenti correnti da altre istituzioni estere | - | - |
| 401020311 | Contributi da altri soggetti pubblici (extra fondo) - altro | - | - |
| 401030101 | Contributi da Ministero della Salute per ricerca corrente | - | 4.837.605,14 |
| 401030201 | Contributi da Ministero della Salute per ricerca finalizzata | - | 1.998.465,14 |
| 401030301 | Contributi da Regione ed altri soggetti pubblici per ricerca | - | 540.765,76 |
| 401030401 | Contributi da privati per ricerca | - | 4.242.945,43 |
| 401040101 | Contributi c/esercizio da privati | - | 57.500,00 |
| 402010101 | Retifica contributi in c/esercizio per destinazione ad investimenti - da Regione per quota F.S. regionale | 953.133,90 | - |
| 402020101 | Retifica contributi in c/esercizio per destinazione ad investimenti - altri contributi | - | - |
| 403010101 | Utilizzo fondi per quote inutilizzate contributi di esercizi precedenti da Regione per quota rinnovo convenzioni L. 133/08 | - | - |
| 403010102 | Utilizzo fondi per quote inutilizzate contributi di esercizi precedenti da Regione per quota emersione extracomunitari L. 102/09 | - | - |
| 403010103 | Utilizzo fondi per quote inutilizzate contributi di esercizi precedenti da Regione per quota medicina Penitenziaria Dlvo 230/99 | - | - |
| 403010104 | Utilizzo fondi per quote inutilizzate contributi di esercizi precedenti da Regione per quota hanseniani L. 31/86 | - | - |
| 403010105 | Utilizzo fondi per quote inutilizzate contributi di esercizi precedenti da Regione per quota Fibrosi Cistica L. 362/98 | - | - |
| 403010106 | Utilizzo fondi per quote inutilizzate contributi di esercizi precedenti da Regione per quota Extracomunitari irregolari L. 40/98 | - | - |
| 403010107 | Utilizzo fondi per quote inutilizzate contributi di esercizi precedenti da Regione per quota Fondo esclusività L. 488/99 | - | - |



| | | | |
|-----------|--|---|---------------|
| 403010108 | Utilizzo fondi per quote inutilizzate contributi di esercizi precedenti da Regione per quota Borse studio MG L 109/88 | - | - |
| 403010109 | Utilizzo fondi per quote inutilizzate contributi di esercizi precedenti da Regione per quota Veterinaria L 218/88 | - | - |
| 403010110 | Utilizzo fondi per quote inutilizzate contributi di esercizi precedenti da Regione per quota Aids L 135/90 | - | - |
| 403010111 | Utilizzo fondi per quote inutilizzate contributi di esercizi precedenti da Regione per quota Progetti di PSN L 662/96 | - | 1.510.765,30 |
| 403010112 | Utilizzo fondi per quote inutilizzate contributi di esercizi precedenti da Regione per quota Mutui pre-riforma | - | - |
| 403010113 | Utilizzo fondi per quote inutilizzate contributi di esercizi precedenti da Regione per quota Borse studio specializzandi | - | - |
| 403020101 | Utilizzo fondi per quote inutilizzate contributi di esercizi precedenti da Regione (extra fondo) vincolati | - | - |
| 403030101 | Utilizzo fondi per quote inutilizzate contributi di esercizi precedenti da soggetti pubblici (extra fondo) vincolati | - | - |
| 403040101 | Utilizzo fondi per quote inutilizzate contributi di esercizi precedenti per ricerca | - | 2.675.568,58 |
| 403050101 | Utilizzo fondi per quote inutilizzate contributi vincolati di esercizi precedenti da privati | - | 1.409.746,62 |
| 404010101 | Prestazioni di ricovero - Regione | - | 36.508.781,00 |
| 404010102 | Prestazioni di specialistica ambulatoriale - Regione | - | 21.335.655,00 |
| 404010103 | Prestazioni di psichiatria residenziale e semiresidenziale - Regione | - | - |
| 404010104 | Prestazioni di File F - Regione | - | 28.613.165,00 |
| 404010105 | Prestazioni servizi MMG, PLS, Continuità assistenziale - Regione | - | - |
| 404010106 | Prestazioni servizi farmaceutica convenzionata - Regione | - | - |
| 404010107 | Prestazioni termali - Regione | - | - |
| 404010108 | Prestazioni trasporto ambulanze ed elisoccorso - Regione | - | - |
| 404010109 | Prestazioni servizi di medicina legale - Regione | - | - |
| 404010110 | Prestazioni di assistenza integrativa - Regione | - | - |
| 404010111 | Prestazioni di cessione sangue ed emoderivati - Regione | - | 111.493,00 |
| 404010112 | Altre prestazioni sanitarie e socio-sanitarie a rilevanza sanitaria - Regione | - | 178.452,56 |
| 404010201 | Prestazioni servizi di medicina legale ad altri soggetti pubblici | - | - |
| 404010202 | Prestazioni di cessione sangue ed emoderivati ad altri soggetti pubblici | - | - |
| 404010203 | Altre prestazioni sanitarie e sociosanitarie a rilevanza sanitaria erogate ad altri soggetti pubblici | - | 275.323,92 |
| 404010301 | Prestazioni di ricovero - Extraregione | - | 7.010.368,00 |
| 404010302 | Prestazioni ambulatoriali - Extraregione | - | 1.517.528,00 |
| 404010303 | Prestazioni di psichiatria non soggetta a compensazione (residenziale e semiresidenziale) - Extraregione | - | - |
| 404010304 | Prestazioni di File F - Extraregione | - | 2.273.730,00 |
| 404010305 | Prestazioni servizi MMG, PLS, Continuità assistenziale Extraregione | - | - |
| 404010306 | Prestazioni servizi farmaceutica convenzionata Extraregione | - | - |
| 404010307 | Prestazioni termali Extraregione | - | - |
| 404010308 | Prestazioni trasporto ambulanze ed elisoccorso Extraregione | - | - |
| 404010309 | Prestazioni servizi di medicina legale - Extraregione | - | - |
| 404010310 | Ricavi per cessione di emocomponenti e cellule staminali Extraregione | - | - |
| 404010311 | Ricavi per differenziale tariffe TUC | - | - |
| 404010312 | Altre prestazioni sanitarie e sociosanitarie a rilevanza sanitaria Extraregione | - | 379,27 |
| 404010313 | Prestazioni di assistenza riabilitativa non soggette a compensazione Extraregione | - | - |
| 404010314 | Altre prestazioni sanitarie e socio-sanitarie a rilevanza sanitaria non soggette a compensazione Extraregione | - | - |
| 404010315 | Altre prestazioni sanitarie a rilevanza sanitaria - Mobilità attiva internazionale | - | - |
| 404020101 | Prestazioni di ricovero da privati Extraregione in compensazione (mobilità attiva) | - | - |
| 404020201 | Prestazioni ambulatoriali da privati Extraregione in compensazione (mobilità attiva) | - | - |
| 404020301 | Prestazioni di File F da privati Extraregione in compensazione (mobilità attiva) | - | - |
| 404020401 | Altre prestazioni sanitarie e sociosanitarie a rilevanza sanitaria erogate da privati vireidenti Extraregione in compensazione (mobilità attiva) | - | - |
| 404030101 | Proventi per rilascio cartelle cliniche, radiografie e certificati | - | 71.009,07 |
| 404030102 | Proventi per multe, ammende e contravvenzioni di vigili sanitari | - | - |
| 404030103 | Proventi per sanzioni in materia di lavoro | - | - |
| 404030104 | Proventi per sanzioni sanità pubblica veterinaria | - | - |
| 404030105 | Proventi per sanzioni amministrative | - | - |



| | | | |
|-----------|---|---|---------------|
| 404030106 | Proventi sperimentazioni farmaci e cliniche | - | 1.032.123,59 |
| 404030107 | Proventi per ricerca finalizzata | - | - |
| 404030108 | Proventi per servizi di medicina legale | - | - |
| 404030109 | Ricavi per somministrazione di vaccini | - | - |
| 404030110 | Proventi per prestazioni di medicina sportiva | - | - |
| 404030111 | Proventi per maggiorazioni scelta medico specialista | - | - |
| 404030112 | Ricavi per Co-payment | - | - |
| 404030113 | Altri ricavi per prestazioni sanitarie erogate a soggetti privati | - | 910.606,84 |
| 404040101 | Ricavi per prestazioni sanitarie intramoenia - Area ospedaliera | - | 3.057.323,28 |
| 404040201 | Ricavi per prestazioni sanitarie intramoenia - Area specialistica | - | 6.232.302,61 |
| 404040301 | Ricavi per prestazioni sanitarie intramoenia - Area sanità pubblica | - | - |
| 404040401 | Ricavi per prestazioni sanitarie intramoenia - Consulenze (ex art. 55 c. 1 lett. c), d) ed ex art. 57-58) | - | 93.062,64 |
| 404040501 | Ricavi per prestazioni sanitarie intramoenia - Consulenze (ex art. 55 c. 1 lett. c), d) ed ex art. 57-58) (Aziende sanitarie pubbliche della Regione) | - | 48.124,00 |
| 404040601 | Ricavi per prestazioni sanitarie intramoenia - Altro | - | 23.450,00 |
| 404040701 | Ricavi per prestazioni sanitarie intramoenia - Altro (Aziende sanitarie pubbliche della Regione) | - | - |
| 405010101 | Rimborsi assicurativi | - | 160.087,10 |
| 405020101 | Rimborso degli oneri stipendiali del personale dell'azienda in posizione di comando presso la Regione | - | 40.948,07 |
| 405020201 | Altri concorsi, recuperi e rimborsi da parte della Regione | - | - |
| 405030101 | Rimborso degli oneri stipendiali del personale dipendente dell'azienda in posizione di comando presso Aziende sanitarie pubbliche della Regione | - | - |
| 405030201 | Rimborsi per acquisto medicinali in DPC da parte di Aziende Sanitarie pubbliche della Regione | - | - |
| 405030202 | Altri rimborsi per acquisto beni da parte di Aziende sanitarie pubbliche della Regione | - | - |
| 405030301 | Altri concorsi, recuperi e rimborsi da parte di Aziende sanitarie pubbliche della Regione | - | 3.214,83 |
| 405040101 | Rimborso degli oneri stipendiali del personale dipendente dell'azienda in posizione di comando presso altri soggetti pubblici | - | 325.817,85 |
| 405040201 | Rimborsi per acquisto beni da parte di altri soggetti pubblici | - | - |
| 405040301 | Altri concorsi, recuperi e rimborsi da parte di altri soggetti pubblici | - | 500.532,68 |
| 405050101 | Pay-back per il superamento del tetto della spesa farmaceutica territoriale | - | - |
| 405050102 | Pay-back per il superamento del tetto della spesa farmaceutica ospedaliera | - | - |
| 405050103 | Ulteriore Pay-back | - | - |
| 405050201 | Altri concorsi, recuperi e rimborsi da privati | - | 163.057,35 |
| 406010101 | Compartecipazione alla spesa per prestazioni sanitarie - Ticket sulle prestazioni per visite specialistiche | - | 4.211.565,11 |
| 406010102 | Compartecipazione alla spesa per prestazioni sanitarie - Ticket sulle prestazioni per diagnostica strumentale | - | - |
| 406010103 | Compartecipazione alla spesa per prestazioni sanitarie - Ticket sulle prestazioni per analisi di laboratorio | - | - |
| 406020101 | Compartecipazione alla spesa per prestazioni sanitarie - Ticket sul pronto soccorso | - | - |
| 406030101 | Compartecipazione alla spesa per prestazioni sanitarie (Ticket) - Altro | - | - |
| 407010101 | Quota imputata all'esercizio dei finanziamenti per investimenti dallo Stato | - | 12.653.522,45 |
| 407020101 | Quota imputata all'esercizio dei finanziamenti per investimenti da Regione | - | 665.974,87 |
| 407030101 | Quota imputata all'esercizio dei finanziamenti per beni di prima dotazione | - | - |
| 407040101 | Quota imputata all'esercizio dei contributi in c/esercizio FSR destinati ad investimenti | - | 384.433,40 |
| 407050101 | Quota imputata all'esercizio degli altri contributi in c/esercizio destinati ad investimenti | - | - |
| 407060101 | Quota imputata all'esercizio di altre poste del patrimonio netto | - | - |
| 408010101 | Incrementi delle immobilizzazioni immateriali per lavori interni | - | - |
| 408010102 | Incrementi delle immobilizzazioni materiali per lavori interni | - | - |
| 409010101 | Ricavi per consulenze in applicazione della normativa in materia di sicurezza nei luoghi di lavoro | - | - |
| 409010102 | Ricavi per consulenze, certificazioni e attestazioni non sanitarie | - | 4.940,00 |
| 409010103 | Ricavi per maggior confort alberghiero | - | 285.017,95 |
| 409010104 | Ricavi per pareri comitato etico su proposte di sperimentazioni cliniche e farmacologiche | - | 243.509,18 |
| 409010105 | Altri ricavi per prestazioni non sanitarie | - | - |
| 409020101 | Affitti attivi per immobili ad uso commerciale | - | 68.378,76 |



| | | | |
|-----------|--|---------------|------------|
| 409020102 | Affitti attivi per immobili ad uso civile | - | - |
| 409020103 | Altri proventi da attività immobiliare | - | - |
| 409030101 | Proventi per buoni mensa a terzi | - | - |
| 409030102 | Proventi per multe, ammende e contravvenzioni (non sanitarie) | - | - |
| 409030103 | Proventi per gestione telefoni pubblici | - | - |
| 409030104 | Proventi per gestione distributori automatici di bibite | - | - |
| 409030105 | Proventi per corsi di formazione | - | 35.900,00 |
| 409030106 | Proventi per sponsorizzazioni | - | - |
| 409030107 | Proventi per gestione parcheggi | - | - |
| 409030108 | Proventi per concessione spazi interni | - | 32.077,55 |
| 409030109 | Altri proventi non sanitari | - | 674.257,62 |
| 501010101 | Medicinali - con AIC | 38.258.494,43 | - |
| 501010102 | Medicinali ed emoderivati in DPC - con AIC | - | - |
| 501010103 | Radiofarmaci - con AIC | 1.620.176,33 | - |
| 501010104 | Stupefacenti - con AIC | 4.736,31 | - |
| 501010105 | Soluzioni fisiologiche - con AIC | 104.710,70 | - |
| 501010106 | Ossigeno - con AIC | 129.720,43 | - |
| 501010107 | Altri gas medicali - con AIC | 107.957,65 | - |
| 501010108 | Alimenti per nutrizione artificiale - con AIC | 34.295,38 | - |
| 501010109 | Antisettici - con AIC | 5.115,90 | - |
| 501010110 | Altri emoderivati - con AIC | 153.869,13 | - |
| 501010111 | Immunoglobuline - con AIC | - | - |
| 501010112 | Mezzi di contrasto per radiologia con AIC | 245.487,74 | - |
| 501010113 | Medicinali Esteri - senza AIC | 10.780,00 | - |
| 501010114 | Altri Medicinali - senza AIC | - | - |
| 501010115 | Radiofarmaci - senza AIC | 2.610,98 | - |
| 501010116 | Stupefacenti - senza AIC | - | - |
| 501010117 | Soluzioni fisiologiche - senza AIC | - | - |
| 501010118 | Altri gas medicali - senza AIC | 2.601,94 | - |
| 501010119 | Azoto liquido - senza AIC | 142.676,31 | - |
| 501010120 | Prodotti galenici - senza AIC | 20.174,84 | - |
| 501010121 | Emoderivati di produzione regionale | - | - |
| 501010201 | da pubblico (Aziende sanitarie pubbliche della Regione) - Sangue - Mobilità intraregionale | 139.813,00 | - |
| 501010202 | da pubblico (Aziende sanitarie pubbliche della Regione) - Plasma - Mobilità intraregionale | - | - |
| 501010203 | da pubblico (Aziende sanitarie pubbliche extra Regione) - Sangue - Mobilità extraregionale | - | - |
| 501010204 | da pubblico (Aziende sanitarie pubbliche extra Regione) - Plasma - Mobilità extraregionale | - | - |
| 501010205 | da altri soggetti - Sangue | - | - |
| 501010206 | da altri soggetti - Plasma | - | - |
| 501010301 | Pellicole radiografiche | 58.818,16 | - |
| 501010302 | Carta per apparecchi elettromedicali | 22.377,44 | - |
| 501010303 | Radioisotopi e annessi | 130.891,46 | - |
| 501010304 | Materiali di consumo non specifici per strumentazione diagnostica - altri | 419.135,72 | - |
| 501010305 | Altro materiale di radiografia | - | - |
| 501010306 | Materiale per sterilizzazione | 31.796,20 | - |
| 501010307 | Disinfettanti ad uso umano e antisettici | 12.690,35 | - |
| 501010308 | Strumentario chirurgico non costituito da immobilizzazioni | 718.226,40 | - |
| 501010309 | Protesi | 1.269.167,21 | - |
| 501010310 | Supporti e ausili tecnici per persone disabili | - | - |
| 501010311 | Dispositivi medici monouso | 10.662.563,31 | - |
| 501010312 | Valvole e filtri per emodinamica | - | - |
| 501010313 | Materiali per dialisi | - | - |
| 501010314 | Materiale sanitario non sterile | 566,08 | - |
| 501010315 | Pace-maker | - | - |
| 501010316 | Defibrillatori impiantabili | - | - |
| 501010317 | Reagenti | 5.576.467,51 | - |
| 501010318 | Materiale per indagini istologiche | 1.884,90 | - |
| 501010319 | Radioisotopi e annessi, in vitro | 3.809,64 | - |



| | | | |
|-----------|--|------------|---|
| 501010320 | Materiali diagnostici | - | - |
| 501010321 | Altro materiale per indagini cliniche di laboratorio | 67.458,54 | - |
| 501010401 | Prodotti dietetici | - | - |
| 501010501 | Sieri | - | - |
| 501010502 | Vaccini obbligatori | - | - |
| 501010503 | Altri vaccini | - | - |
| 501010601 | Prodotti chimici | - | - |
| 501010701 | Medicinali ad uso veterinario | 800,80 | - |
| 501010702 | Disinfettanti ad uso veterinario | 2.547,36 | - |
| 501010703 | Materiali chirurgici ad uso veterinario | - | - |
| 501010704 | Materiali sanitari ad uso veterinario | - | - |
| 501010705 | Materiali diagnostici ad uso veterinario | 87.520,53 | - |
| 501010706 | Mangimi ad uso zootecnico | 20.674,63 | - |
| 501010707 | Marche auricolari | - | - |
| 501010708 | Disinfestanti | - | - |
| 501010801 | Vetrerie e materiale plastico per laboratorio | 336.136,34 | - |
| 501010802 | Prodotti per uso generico di laboratorio | - | - |
| 501010803 | Soluzioni per emodialisi | - | - |
| 501010804 | Altri beni e prodotti sanitari | - | - |
| 501010901 | Medicinali in DPC da Aziende Sanitarie pubbliche della Regione | - | - |
| 501010902 | Altri Beni e prodotti sanitari da Aziende sanitarie pubbliche della Regione | - | - |
| 501020101 | Prodotti alimentari | 8.739,82 | - |
| 501020102 | Materiali di guardaroba, di pulizia e di convivenza in genere | 20.013,81 | - |
| 501020103 | Combustibili, carburanti e lubrificanti | 5.074,05 | - |
| 501020104 | Supporti informatici | 105.216,29 | - |
| 501020105 | Cancelleria e stampati | 115.244,86 | - |
| 501020106 | Materiale per la manutenzione | - | - |
| 501020107 | Altri beni e prodotti non sanitari | 3.268,15 | - |
| 501020108 | Beni e prodotti non sanitari da Aziende sanitarie pubbliche della Regione | - | - |
| 502010101 | Costi per assistenza MMG | - | - |
| 502010102 | Costi per assistenza PLS | - | - |
| 502010103 | Costi per assistenza Continuità assistenziale | - | - |
| 502010104 | Altro (medicina dei servizi, psicologi, medici 118, ecc) | - | - |
| 502010105 | Acquisti per Medicina di Base da pubblico (Aziende sanitarie pubbliche della Regione) - Mobilità intraregionale | - | - |
| 502010106 | Acquisti per Medicina di Base da pubblico (Aziende sanitarie pubbliche Extraregione) - Mobilità extraregionale | - | - |
| 502010201 | Acquisti per Farmaceutica da convenzione | - | - |
| 502010202 | Acquisti per Farmaceutica da pubblico (Aziende sanitarie pubbliche della Regione) - Mobilità intraregionale | - | - |
| 502010203 | Acquisti per Farmaceutica da pubblico (Extraregione) | - | - |
| 502010301 | Servizi sanitari per assistenza specialistica da pubblico (Aziende sanitarie pubbliche della Regione) | - | - |
| 502010302 | Servizi sanitari per assistenza specialistica da pubblico (altri soggetti pubblici della Regione) | - | - |
| 502010303 | Servizi sanitari per assistenza specialistica da pubblico (Extraregione) | - | - |
| 502010304 | Servizi sanitari per assistenza specialistica da privato - Medici SUMAI | - | - |
| 502010305 | Servizi sanitari per assistenza specialistica da IRCCS privati | - | - |
| 502010306 | Servizi sanitari per assistenza specialistica da Policlinici privati | - | - |
| 502010307 | Servizi sanitari per assistenza specialistica da Ospedali Classificati privati | - | - |
| 502010308 | Servizi sanitari per assistenza specialistica da Case di Cura private | - | - |
| 502010309 | Servizi sanitari per assistenza specialistica da altri privati | - | - |
| 502010310 | Servizi sanitari per assistenza specialistica da privato per cittadini non residenti - Extraregione (mobilità attiva in compensazione) | - | - |
| 502010401 | Servizi sanitari per assistenza riabilitativa da pubblico (Aziende sanitarie pubbliche della Regione) | - | - |
| 502010402 | Servizi sanitari per assistenza riabilitativa da pubblico (altri soggetti pubblici della Regione) | - | - |
| 502010403 | Servizi sanitari per assistenza riabilitativa da pubblico (Extraregione) non soggetti a compensazione | - | - |
| 502010404 | Servizi sanitari per assistenza riabilitativa da privato - ex art.26 (intraregionale) | - | - |
| 502010405 | Servizi sanitari per assistenza riabilitativa da privato - ex art.26 (extraregionale) | - | - |



75

| | | | |
|-----------|--|------------|---|
| 502010501 | Servizi sanitari per assistenza integrativa da pubblico (Aziende sanitarie pubbliche della Regione) | - | - |
| 502010502 | Servizi sanitari per assistenza integrativa da pubblico (altri soggetti pubblici della Regione) | - | - |
| 502010503 | Servizi sanitari per assistenza integrativa da pubblico (Extraregione) | - | - |
| 502010504 | Servizi sanitari per assistenza integrativa da privato | - | - |
| 502010601 | Servizi sanitari per assistenza protesica da pubblico (Aziende sanitarie pubbliche della Regione) | - | - |
| 502010602 | Servizi sanitari per assistenza protesica da pubblico (altri soggetti pubblici della Regione) | - | - |
| 502010603 | Servizi sanitari per assistenza protesica da pubblico (Extraregione) | - | - |
| 502010604 | Servizi sanitari per assistenza protesica da privato | - | - |
| 502010701 | Servizi sanitari per assistenza ospedaliera da pubblico (Aziende sanitarie pubbliche della Regione) | - | - |
| 502010702 | Servizi sanitari per assistenza ospedaliera da pubblico (altri soggetti pubblici della Regione) | - | - |
| 502010703 | Servizi sanitari per assistenza ospedaliera da pubblico (Extraregione) | - | - |
| 502010704 | Servizi sanitari per assistenza ospedaliera da IRCCS privati | - | - |
| 502010705 | Servizi sanitari per assistenza ospedaliera da Policlinici privati | - | - |
| 502010706 | Servizi sanitari per assistenza ospedaliera da Ospedali Classificati privati | - | - |
| 502010707 | Servizi sanitari per assistenza ospedaliera da Case di Cura private | - | - |
| 502010708 | Servizi sanitari per assistenza ospedaliera da altri privati | - | - |
| 502010709 | Servizi sanitari per assistenza ospedaliera da privato per cittadini non residenti - Extraregione (mobilità attiva in compensazione) | - | - |
| 502010801 | Servizi sanitari per assistenza psichiatrica da pubblico (Aziende sanitarie pubbliche della Regione) | - | - |
| 502010802 | Servizi sanitari per assistenza psichiatrica da pubblico (altri soggetti pubblici della Regione) | - | - |
| 502010803 | Servizi sanitari per assistenza psichiatrica da pubblico (Extraregione) - non soggette a compensazione | - | - |
| 502010804 | Servizi sanitari per assistenza psichiatrica da privato (intraregionale) | - | - |
| 502010805 | Servizi sanitari per assistenza psichiatrica da privato - altre prestazioni (intraregionale) | - | - |
| 502010806 | Servizi sanitari per assistenza psichiatrica da privato (extraregionale) | - | - |
| 502010807 | Servizi sanitari per assistenza psichiatrica da privato - altre prestazioni (extraregionale) | - | - |
| 502010901 | Servizi di distribuzione farmaci File F da pubblico (Aziende sanitarie pubbliche della Regione) - Mobilità intraregionale | - | - |
| 502010902 | Servizi di distribuzione farmaci File F da pubblico (altri soggetti pubblici della Regione) | - | - |
| 502010903 | Servizi di distribuzione farmaci File F da pubblico (Extraregione) | - | - |
| 502010904 | Servizi di distribuzione farmaci File F da privato (intraregionale) | - | - |
| 502010905 | Servizi di distribuzione farmaci File F da privato (intraregionale) - Servizio di distribuzione farmaci PHT (DPC) | - | - |
| 502010906 | Servizi di distribuzione farmaci File F da privato (extraregionale) | - | - |
| 502010907 | Servizi di distribuzione farmaci File F da privato per cittadini non residenti - Extraregione (mobilità attiva in compensazione) | - | - |
| 502011001 | Servizi termali in convenzione da pubblico (Aziende sanitarie pubbliche della Regione) - Mobilità intraregionale | - | - |
| 502011002 | Servizi termali in convenzione da pubblico (altri soggetti pubblici della Regione) | - | - |
| 502011003 | Servizi termali in convenzione da pubblico (Extraregione) | - | - |
| 502011004 | Servizi termali in convenzione da privato | - | - |
| 502011005 | Servizi termali in convenzione da privato per cittadini non residenti - Extraregione (mobilità attiva in compensazione) | - | - |
| 502011101 | Servizi di trasporto sanitario da pubblico (Aziende sanitarie pubbliche della Regione) - Mobilità intraregionale | - | - |
| 502011102 | Servizi di trasporto sanitario da pubblico (altri soggetti pubblici della Regione) | - | - |
| 502011103 | Servizi di trasporto sanitario da pubblico (Extraregione) | - | - |
| 502011104 | Servizi di trasporto sanitario da privato | 168.413,23 | - |
| 502011201 | Assistenza geriatrica da pubblico (Asl-AO, IRCCS, Policlinici della Regione) Mobilità intraregionale | - | - |
| 502011202 | Assistenza geriatrica da pubblico (altri soggetti pubblici) | - | - |
| 502011203 | Assistenza geriatrica da pubblico (extra Regione) non soggetto a compensazione | - | - |
| 502011204 | Assistenza geriatrica da privato intraregionale | - | - |
| 502011205 | Assistenza geriatrica da privato extraregionale | - | - |



| | | | |
|-----------|---|--------------|---|
| 502011206 | Assistenza tossicodipendenti e alcolisti da pubblico (Asl-AO, IRCCS, Policlinici della Regione) Mobilità intraregionale | - | - |
| 502011207 | Assistenza tossicodipendenti e alcolisti da pubblico (altri soggetti pubblici) | - | - |
| 502011208 | Assistenza tossicodipendenti e alcolisti da pubblico (extra Regione) non soggetto a compensazione | - | - |
| 502011209 | Assistenza tossicodipendenti e alcolisti da privato intraregionale | - | - |
| 502011210 | Assistenza tossicodipendenti e alcolisti da privato extraregionale | - | - |
| 502011211 | Assistenza in Hospice da pubblico (Asl-AO, IRCCS, Policlinici della Regione) Mobilità intraregionale | - | - |
| 502011212 | Assistenza in Hospice da pubblico (altri soggetti pubblici) | - | - |
| 502011213 | Assistenza in Hospice da pubblico (extra Regione) non soggetto a compensazione | - | - |
| 502011214 | Assistenza in Hospice da privato intraregionale | - | - |
| 502011215 | Assistenza in Hospice da privato extraregionale | - | - |
| 502011216 | Trasporti e soggiorni estivi da privato intraregionale | - | - |
| 502011217 | Trasporti e soggiorni estivi da privato extraregionale | - | - |
| 502011218 | Assistenza Domiciliare Integrata da Asl della Regione- Mobilità intraregionale | - | - |
| 502011219 | Assistenza Domiciliare Integrata da pubblico (altri soggetti pubbl.) | - | - |
| 502011220 | Assistenza Domiciliare Integrata da pubblico (extra Regione) non soggetto a compensazione | - | - |
| 502011221 | Assistenza Domiciliare Integrata da privato (intraregionale) | - | - |
| 502011222 | Assistenza Domiciliare Integrata a privato (extraregionale) | - | - |
| 502011223 | Altre prestazioni socio sanitarie a rilevanza sanitaria da pubblico (Asl-AO, IRCCS, Policlinici della Regione) Mobilità intraregionale | 758,00 | - |
| 502011224 | Altre prestazioni socio sanitarie a rilevanza sanitaria da pubblico (altri soggetti pubblici) | - | - |
| 502011225 | Altre prestazioni socio sanitarie a rilevanza sanitaria da pubblico (extra Regione) non soggetto a compensazione | - | - |
| 502011226 | Altre prestazioni socio sanitarie a rilevanza sanitaria da privato (intraregionale) | - | - |
| 502011227 | Altre prestazioni socio sanitarie a rilevanza sanitaria da privato (extraregionale) | - | - |
| 502011301 | Compartecipazione al personale per attività libero professionale intramoenia - Area ospedaliera | 2.361.419,58 | - |
| 502011302 | Fondo perequativo per attività libero professionale intramoenia - Area ospedaliera | 104.109,88 | - |
| 502011303 | Convenzioni per attività libero professionale intramoenia - Area ospedaliera | - | - |
| 502011304 | Compartecipazione al personale per attività libero professionale intramoenia - Area specialistica | 4.384.729,15 | - |
| 502011305 | Fondo perequativo per attività libero professionale intramoenia - Area specialistica | 214.245,45 | - |
| 502011306 | Convenzioni per attività libero professionale intramoenia - Area specialistica | - | - |
| 502011307 | Compartecipazione al personale per attività libero professionale intramoenia - Area sanità pubblica | - | - |
| 502011308 | Fondo perequativo per attività libero professionale intramoenia - Area sanità pubblica | - | - |
| 502011309 | Convenzioni per attività libero professionale intramoenia - Area sanità pubblica | - | - |
| 502011310 | Compartecipazione al personale per attività libero professionale intramoenia - Consulenze (ex art. 55 c. 1 lett. c), d) ed ex art. 57-58) | 73.322,76 | - |
| 502011311 | Fondo perequativo per attività libero professionale intramoenia - Consulenze (ex art. 55 c. 1 lett. c), d) ed ex art. 57-58) | 3.631,62 | - |
| 502011312 | Convenzioni per attività libero professionale intramoenia - Consulenze (ex art. 55 c. 1 lett. c), d) ed ex art. 57-58) | - | - |
| 502011313 | Compartecipazione al personale per attività libero professionale intramoenia - Consulenze (ex art. 55 c. 1 lett. c), d) ed ex art. 57-58) (Aziende sanitarie pubbliche della Regione) | - | - |
| 502011314 | Fondo perequativo per attività libero professionale intramoenia - Consulenze (ex art. 55 c. 1 lett. c), d) ed ex art. 57-58) (Aziende sanitarie pubbliche della Regione) | - | - |
| 502011315 | Convenzioni per attività libero professionale intramoenia - Consulenze (ex art. 55 c. 1 lett. c), d) ed ex art. 57-58) (Aziende sanitarie pubbliche della Regione) | - | - |
| 502011316 | Compartecipazione al personale per attività libero professionale intramoenia - Altro | - | - |
| 502011317 | Fondo perequativo per attività libero professionale intramoenia - Altro | 900,12 | - |
| 502011318 | Convenzioni per attività libero professionale intramoenia - Altro | - | - |
| 502011319 | Compartecipazione al personale per attività libero professionale intramoenia - Altro (Aziende sanitarie pubbliche della Regione) | - | - |
| 502011320 | Fondo perequativo per attività libero professionale intramoenia - Altro (Aziende sanitarie pubbliche della Regione) | - | - |



| | | | |
|-----------|--|--------------|---|
| 502011321 | Convenzioni per attività libero professionale intramoenia - Altro (Aziende sanitarie pubbliche della Regione) | - | - |
| 502011401 | Contributi ad associazioni di volontariato | 588,00 | - |
| 502011402 | Rimborsi per cure all'estero | - | - |
| 502011403 | Contributi per ARPA | - | - |
| 502011404 | Contributi a società partecipate e/o enti dipendenti della Regione | - | - |
| 502011405 | Contributo Legge 210/92 | - | - |
| 502011406 | Quota 3,5% a servizi veterinari della Regione D.lgs 194/08 | - | - |
| 502011407 | Quota 1% a Laboratori Nazionali di riferimento D.lgs 194/08 | - | - |
| 502011408 | Quota 3,5% Istituti zooprofilattici D.lgs 194/08 | - | - |
| 502011409 | Quota 2% Ministero della salute D.lgs 194/08 | - | - |
| 502011410 | Maggiorazione 0,5% Ministero della salute D.lgs 194/08 | - | - |
| 502011411 | Rimborsi ai trapiantati | - | - |
| 502011412 | Sussidi nefropatici | - | - |
| 502011413 | Contributi e sussidi per disabili psichici | - | - |
| 502011414 | Altri rimborsi, assegni e contributi | 444.106,87 | - |
| 502011415 | Rimborsi, assegni e contributi v/Aziende sanitarie pubbliche della Regione | 946.282,50 | - |
| 502011501 | Consulenze sanitarie e sociosanitarie da Aziende sanitarie pubbliche della Regione | 14.412,00 | - |
| 502011502 | Consulenze sanitarie e sociosanitarie da terzi - Altri soggetti pubblici | - | - |
| 502011503 | Consulenze sanitarie da privato - articolo 55, comma 2, CCNL 8 giugno 2000 | - | - |
| 502011504 | Altre consulenze sanitarie e sociosanitarie da privato | 18.791,50 | - |
| 502011505 | Collaborazioni coordinate e continuative sanitarie e sociosanitarie da privato | 5.392.479,69 | - |
| 502011506 | Indennità a personale universitario - area sanitaria | - | - |
| 502011507 | Lavoro interinale - area sanitaria | - | - |
| 502011508 | Prestazioni libera professione infermieristica ex legge 1/2002 | 54.254,75 | - |
| 502011509 | Incentivi per il personale del comparto che collabora all'attività di consulenza sanitaria | - | - |
| 502011510 | Collaborazioni relative all'utilizzo di commissioni | - | - |
| 502011511 | Altre collaborazioni e prestazioni di lavoro - area sanitaria | - | - |
| 502011512 | Rimborso oneri stipendiali personale sanitario in comando da Aziende sanitarie pubbliche della Regione | - | - |
| 502011513 | Rimborso oneri stipendiali personale sanitario in comando da Regioni, soggetti pubblici e da Università | - | - |
| 502011514 | Rimborso oneri stipendiali personale sanitario in comando da aziende di altre Regioni (Extraregione) | 85.963,46 | - |
| 502011601 | Altri servizi sanitari e sociosanitari a rilevanza sanitaria da pubblico - Aziende sanitarie pubbliche della Regione | 423.035,10 | - |
| 502011602 | Altri servizi sanitari e sociosanitari a rilevanza sanitaria da pubblico - Altri soggetti pubblici della Regione | 30.038,04 | - |
| 502011603 | Altri servizi sanitari e sociosanitari a rilevanza sanitaria da pubblico (Extraregione) | 997,70 | - |
| 502011604 | Altri servizi sanitari e sociosanitari a rilevanza sanitaria da privato | 3.041.091,77 | - |
| 502011605 | Costi per servizi sanitari - Mobilità internazionale passiva | - | - |
| 502011701 | Costi per differenziale tariffe TUC | - | - |
| 502020101 | Lavanderia | 429.871,91 | - |
| 502020102 | Pulizia | 2.619.344,02 | - |
| 502020103 | Mensa - Degenti | 906.149,14 | - |
| 502020104 | Mensa - Dipendenti | 158.342,57 | - |
| 502020105 | Riscaldamento | 2.718.523,65 | - |
| 502020106 | Servizi di assistenza informatica | 954.514,78 | - |
| 502020107 | Servizi trasporti (non sanitari) | 143.943,83 | - |
| 502020108 | Smaltimento rifiuti sanitari assimilati e assimilabili agli urbani | 943.785,25 | - |
| 502020109 | Smaltimento rifiuti sanitari speciali | 1.018.565,94 | - |
| 502020110 | Utenze telefoniche | 181.160,41 | - |
| 502020111 | Utenze elettricità | 4.348.235,59 | - |
| 502020112 | Altre utenze | 445.001,94 | - |
| 502020113 | Premi di assicurazione - R.C. Professionale | 4.361,74 | - |
| 502020114 | Premi di assicurazione - Altri premi assicurativi | 2.403.097,75 | - |
| 502020115 | Altri servizi non sanitari da pubblico (Aziende sanitarie pubbliche della Regione) | - | - |
| 502020116 | Altri servizi non sanitari da altri soggetti pubblici | 3.300,00 | - |



| | | | |
|-----------|---|---------------|---|
| 502020117 | Servizio di vigilanza e sicurezza | 959.641,97 | - |
| 502020118 | Servizi di trasporto, manutenzione e gestione degli impianti centralizzati dell'ossigeno | 21.541,43 | - |
| 502020119 | Altri servizi non sanitari da privato | 2.521.507,84 | - |
| 502020201 | Consulenze non sanitarie da Aziende sanitarie pubbliche della Regione | - | - |
| 502020202 | Consulenze non sanitarie da Terzi - Altri soggetti pubblici | - | - |
| 502020203 | Consulenze non sanitarie da privato | 158.280,96 | - |
| 502020204 | Collaborazioni coordinate e continuative non sanitarie da privato | 1.396.823,80 | - |
| 502020205 | Indennità a personale universitario - area non sanitaria | - | - |
| 502020206 | Lavoro interinale - area non sanitaria | - | - |
| 502020207 | Collaborazioni e prestazioni di lavoro per attività tecniche - Incentivi | - | - |
| 502020208 | Collaborazioni e prestazioni di lavoro per attività legale - Incentivi | - | - |
| 502020209 | Collaborazioni e prestazioni di lavoro per attività fiscale - Incentivi | - | - |
| 502020210 | Altre collaborazioni e prestazioni di lavoro - area non sanitaria | 6.864,03 | - |
| 502020211 | Rimborso oneri stipendiali personale non sanitario in comando da Aziende sanitarie pubbliche della Regione | - | - |
| 502020212 | Rimborso oneri stipendiali personale non sanitario in comando da Regione, soggetti pubblici e da Università | - | - |
| 502020213 | Rimborso oneri stipendiali personale non sanitario in comando da aziende di altre Regioni (Extraregione) | - | - |
| 502020301 | Formazione (esternalizzata e non) da pubblico | 14.043,10 | - |
| 502020302 | Formazione (esternalizzata e non) da privato | 45.559,06 | - |
| 503010101 | Manutenzione e riparazione ai fabbricati e loro pertinenze | 212.041,23 | - |
| 503020101 | Manutenzione e riparazione agli impianti e macchinari | 2.823.095,18 | - |
| 503030101 | Manutenzione e riparazione alle attrezzature sanitarie e scientifiche | 3.952.313,52 | - |
| 503040101 | Manutenzione e riparazione ai mobili e arredi | 385,52 | - |
| 503050101 | Manutenzione e riparazione agli automezzi | 2.516,17 | - |
| 503060101 | Altre manutenzioni e riparazioni | 233.320,63 | - |
| 503070101 | Manutenzioni e riparazioni da Aziende sanitarie pubbliche della Regione | - | - |
| 504010101 | Fitti passivi - area sanitaria | - | - |
| 504010201 | Fitti passivi - area non sanitaria | - | - |
| 504020101 | Canoni di noleggio - area sanitaria | 550.397,73 | - |
| 504020201 | Canoni di noleggio - area non sanitaria | 79.541,27 | - |
| 504030101 | Canoni di leasing finanziario - area sanitaria | - | - |
| 504030102 | Canoni di leasing operativo - area sanitaria | - | - |
| 504030201 | Canoni di leasing finanziario - area non sanitaria | - | - |
| 504030202 | Canoni di leasing operativo - area non sanitaria | - | - |
| 504040101 | Locazioni e noleggi da Aziende sanitarie pubbliche della Regione - area sanitaria | - | - |
| 504040102 | Locazioni e noleggi da Aziende sanitarie pubbliche della Regione - area non sanitaria | - | - |
| 505010101 | Costo del personale dirigente medico - tempo indeterminato - Competenze fisse | 18.125.037,22 | - |
| 505010102 | Costo del personale dirigente medico - tempo indeterminato - Indennità variabili | 764.098,78 | - |
| 505010103 | Costo del personale dirigente medico - tempo indeterminato - Premi e Incentivazioni | 946.000,00 | - |
| 505010104 | Costo del personale dirigente medico - tempo indeterminato - Oneri Sociali | 5.700.224,73 | - |
| 505010105 | Costo del personale dirigente medico - tempo indeterminato - Accantonamento TFR | - | - |
| 505010106 | Costo del personale dirigente medico - tempo indeterminato - Altri costi del personale | 5.169,57 | - |
| 505010107 | Costo del personale dirigente medico - tempo determinato - Competenze fisse | 324.167,50 | - |
| 505010108 | Costo del personale dirigente medico - tempo determinato - Indennità variabili | 36.436,96 | - |
| 505010109 | Costo del personale dirigente medico - tempo determinato - Premi e Incentivazioni | - | - |
| 505010110 | Costo del personale dirigente medico - tempo determinato - Oneri Sociali | 2.513,64 | - |
| 505010111 | Costo del personale dirigente medico - tempo determinato - Accantonamento TFR | - | - |
| 505010112 | Costo del personale dirigente medico - tempo determinato - Altri costi del personale | - | - |
| 505010113 | Costo del personale dirigente medico - altro | - | - |



| | | | |
|-----------|--|---------------|---|
| 505010201 | Costo del personale dirigente non medico - tempo indeterminato - Competenze fisse | 3.289.046,45 | - |
| 505010202 | Costo del personale dirigente non medico - tempo indeterminato - Indennità variabili | 14.945,33 | - |
| 505010203 | Costo del personale dirigente non medico - tempo indeterminato - Premi e Incentivazioni | 242.000,00 | - |
| 505010204 | Costo del personale dirigente non medico - tempo indeterminato - Oneri Sociali | 1.021.925,54 | - |
| 505010205 | Costo del personale dirigente non medico - tempo indeterminato - Accantonamento TFR | - | - |
| 505010206 | Costo del personale dirigente non medico - tempo indeterminato - Altri costi del personale | 426,24 | - |
| 505010207 | Costo del personale dirigente non medico - tempo determinato - Competenze fisse | 69.654,39 | - |
| 505010208 | Costo del personale dirigente non medico - tempo determinato - Indennità variabili | - | - |
| 505010209 | Costo del personale dirigente non medico - tempo determinato - Premi e Incentivazioni | - | - |
| 505010210 | Costo del personale dirigente non medico - tempo determinato - Oneri Sociali | 263,80 | - |
| 505010211 | Costo del personale dirigente non medico - tempo determinato - Accantonamento TFR | - | - |
| 505010212 | Costo del personale dirigente non medico - tempo determinato - Altri costi del personale | 25,82 | - |
| 505010213 | Costo del personale dirigente non medico - altro | - | - |
| 505020101 | Costo del personale comparto ruolo sanitario - tempo indeterminato - Competenze fisse | 12.159.470,87 | - |
| 505020102 | Costo del personale comparto ruolo sanitario - tempo indeterminato - Compensi per lavoro straordinario | 867.435,94 | - |
| 505020103 | Costo del personale comparto ruolo sanitario - tempo indeterminato - Indennità variabili | 577.829,06 | - |
| 505020104 | Costo del personale comparto ruolo sanitario - tempo indeterminato - Premi e Incentivazioni | 636.919,80 | - |
| 505020105 | Costo del personale comparto ruolo sanitario - tempo indeterminato - Oneri Sociali | 4.143.048,73 | - |
| 505020106 | Costo del personale comparto ruolo sanitario - tempo indeterminato - Accantonamento TFR | - | - |
| 505020107 | Costo del personale comparto ruolo sanitario - tempo indeterminato - Altri costi del personale | 31.670,40 | - |
| 505020201 | Costo del personale comparto ruolo sanitario - tempo determinato - Competenze fisse | 245.033,25 | - |
| 505020202 | Costo del personale comparto ruolo sanitario - tempo determinato - Compensi per lavoro straordinario | 5.429,81 | - |
| 505020203 | Costo del personale comparto ruolo sanitario - tempo determinato - Indennità variabili | 2.958,14 | - |
| 505020204 | Costo del personale comparto ruolo sanitario - tempo determinato - Premi e Incentivazioni | 8.928,39 | - |
| 505020205 | Costo del personale comparto ruolo sanitario - tempo determinato - Oneri Sociali | 3.080,37 | - |
| 505020206 | Costo del personale comparto ruolo sanitario - tempo determinato - Accantonamento TFR | - | - |
| 505020207 | Costo del personale comparto ruolo sanitario - tempo determinato - Altri costi del personale | 24.194,46 | - |
| 505020301 | Costo del personale comparto ruolo sanitario - altro | - | - |
| 506010101 | Costo del personale dirigente ruolo professionale - tempo indeterminato - Competenze fisse | 121.589,09 | - |
| 506010102 | Costo del personale dirigente ruolo professionale - tempo indeterminato - Indennità variabili | 8,22 | - |
| 506010103 | Costo del personale dirigente ruolo professionale - tempo indeterminato - Premi e Incentivazioni | 18.000,00 | - |
| 506010104 | Costo del personale dirigente ruolo professionale - tempo indeterminato - Oneri Sociali | 53.533,30 | - |
| 506010105 | Costo del personale dirigente ruolo professionale - tempo indeterminato - Accantonamento TFR | - | - |
| 506010106 | Costo del personale dirigente ruolo professionale - tempo indeterminato - Altri costi del personale | - | - |
| 506010201 | Costo del personale dirigente ruolo professionale - tempo determinato - Competenze fisse | 53.027,64 | - |
| 506010202 | Costo del personale dirigente ruolo professionale - tempo determinato - Indennità variabili | - | - |



| | | | |
|-----------|--|--------------|---|
| 506010203 | Costo del personale dirigente ruolo professionale - tempo determinato - Premi e Incentivazioni | - | - |
| 506010204 | Costo del personale dirigente ruolo professionale - tempo determinato - Oneri Sociali | 401,15 | - |
| 506010205 | Costo del personale dirigente ruolo professionale - tempo determinato - Accantonamento TFR | - | - |
| 506010206 | Costo del personale dirigente ruolo professionale - tempo determinato - Altri costi del personale | - | - |
| 506010301 | Costo del personale dirigente ruolo professionale - altro | - | - |
| 506020101 | Costo del personale comparto ruolo professionale - tempo indeterminato - Competenze fisse | 71.805,24 | - |
| 506020102 | Costo del personale comparto ruolo professionale - tempo indeterminato - Compensi per lavoro straordinario | - | - |
| 506020103 | Costo del personale comparto ruolo professionale - tempo indeterminato - Indennità variabili | - | - |
| 506020104 | Costo del personale comparto ruolo professionale - tempo indeterminato - Premi e Incentivazioni | - | - |
| 506020105 | Costo del personale comparto ruolo professionale - tempo indeterminato - Oneri Sociali | 16.845,11 | - |
| 506020106 | Costo del personale comparto ruolo professionale - tempo indeterminato - Accantonamento TFR | - | - |
| 506020107 | Costo del personale comparto ruolo professionale - tempo indeterminato - Altri costi del personale | - | - |
| 506020201 | Costo del personale comparto ruolo professionale - tempo determinato - Competenze fisse | - | - |
| 506020202 | Costo del personale comparto ruolo professionale - tempo determinato - Compensi per lavoro straordinario | - | - |
| 506020203 | Costo del personale comparto ruolo professionale - tempo determinato - Indennità variabili | - | - |
| 506020204 | Costo del personale comparto ruolo professionale - tempo determinato - Premi e Incentivazioni | - | - |
| 506020205 | Costo del personale comparto ruolo professionale - tempo determinato - Oneri Sociali | - | - |
| 506020206 | Costo del personale comparto ruolo professionale - tempo determinato - Accantonamento TFR | - | - |
| 506020207 | Costo del personale comparto ruolo professionale - tempo determinato - Altri costi del personale | - | - |
| 506020301 | Costo del personale comparto ruolo professionale - altro | - | - |
| 507010101 | Costo del personale dirigente ruolo tecnico - tempo indeterminato - Competenze fisse | 206.222,85 | - |
| 507010102 | Costo del personale dirigente ruolo tecnico - tempo indeterminato - Indennità variabili | - | - |
| 507010103 | Costo del personale dirigente ruolo tecnico - tempo indeterminato - Premi e Incentivazioni | 10.000,00 | - |
| 507010104 | Costo del personale dirigente ruolo tecnico - tempo indeterminato - Oneri Sociali | 61.342,06 | - |
| 507010105 | Costo del personale dirigente ruolo tecnico - tempo indeterminato - Accantonamento TFR | - | - |
| 507010106 | Costo del personale dirigente ruolo tecnico - tempo indeterminato - Altri costi del personale | 5,16 | - |
| 507010201 | Costo del personale dirigente ruolo tecnico - tempo determinato - Competenze fisse | - | - |
| 507010202 | Costo del personale dirigente ruolo tecnico - tempo determinato - Indennità variabili | - | - |
| 507010203 | Costo del personale dirigente ruolo tecnico - tempo determinato - Premi e Incentivazioni | - | - |
| 507010204 | Costo del personale dirigente ruolo tecnico - tempo determinato - Oneri Sociali | - | - |
| 507010205 | Costo del personale dirigente ruolo tecnico - tempo determinato - Accantonamento TFR | - | - |
| 507010206 | Costo del personale dirigente ruolo tecnico - tempo determinato - Altri costi del personale | - | - |
| 507010301 | Costo del personale dirigente ruolo tecnico - altro | - | - |
| 507020101 | Costo del personale comparto ruolo tecnico - tempo indeterminato - Competenze fisse | 2.042.741,30 | - |
| 507020102 | Costo del personale comparto ruolo tecnico - tempo indeterminato - Compensi per lavoro straordinario | 173.411,16 | - |
| 507020103 | Costo del personale comparto ruolo tecnico - tempo indeterminato - Indennità variabili | 80.123,16 | - |



| | | | |
|-----------|---|--------------|---|
| 507020104 | Costo del personale comparto ruolo tecnico - tempo indeterminato - Premi e Incentivazioni | 100.879,23 | - |
| 507020105 | Costo del personale comparto ruolo tecnico - tempo indeterminato - Oneri Sociali | 697.224,97 | - |
| 507020106 | Costo del personale comparto ruolo tecnico - tempo indeterminato - Accantonamento TFR | - | - |
| 507020107 | Costo del personale comparto ruolo tecnico - tempo indeterminato - Altri costi del personale | - | - |
| 507020201 | Costo del personale comparto ruolo tecnico - tempo determinato - Competenze fisse | - | - |
| 507020202 | Costo del personale comparto ruolo tecnico - tempo determinato - Compensi per lavoro straordinario | - | - |
| 507020203 | Costo del personale comparto ruolo tecnico - tempo determinato - Indennità variabili | - | - |
| 507020204 | Costo del personale comparto ruolo tecnico - tempo determinato - Premi e Incentivazioni | - | - |
| 507020205 | Costo del personale comparto ruolo tecnico - tempo determinato - Oneri Sociali | - | - |
| 507020206 | Costo del personale comparto ruolo tecnico - tempo determinato - Accantonamento TFR | - | - |
| 507020207 | Costo del personale comparto ruolo tecnico - tempo determinato - Altri costi del personale | - | - |
| 507020301 | Costo del personale comparto ruolo tecnico - altro | - | - |
| 508010101 | Costo del personale dirigente ruolo amministrativo - tempo indeterminato - Competenze fisse | 359.682,27 | - |
| 508010102 | Costo del personale dirigente ruolo amministrativo - tempo indeterminato - Indennità variabili | - | - |
| 508010103 | Costo del personale dirigente ruolo amministrativo - tempo indeterminato - Premi e Incentivazioni | 54.000,00 | - |
| 508010104 | Costo del personale dirigente ruolo amministrativo - tempo indeterminato - Oneri Sociali | 118.045,70 | - |
| 508010105 | Costo del personale dirigente ruolo amministrativo - tempo indeterminato - Accantonamento TFR | - | - |
| 508010106 | Costo del personale dirigente ruolo amministrativo - tempo indeterminato - Altri costi del personale | 10.118,68 | - |
| 508010201 | Costo del personale dirigente ruolo amministrativo - tempo determinato - Competenze fisse | 54.036,19 | - |
| 508010202 | Costo del personale dirigente ruolo amministrativo - tempo determinato - Indennità variabili | - | - |
| 508010203 | Costo del personale dirigente ruolo amministrativo - tempo determinato - Premi e Incentivazioni | - | - |
| 508010204 | Costo del personale dirigente ruolo amministrativo - tempo determinato - Oneri Sociali | 207,81 | - |
| 508010205 | Costo del personale dirigente ruolo amministrativo - tempo determinato - Accantonamento TFR | - | - |
| 508010206 | Costo del personale dirigente ruolo amministrativo - tempo determinato - Altri costi del personale | - | - |
| 508010301 | Costo del personale dirigente ruolo amministrativo - altro | - | - |
| 508020101 | Costo del personale comparto ruolo amministrativo - tempo indeterminato - Competenze fisse | 3.811.032,35 | - |
| 508020102 | Costo del personale comparto ruolo amministrativo - tempo indeterminato - Compensi per lavoro straordinario | 135.404,29 | - |
| 508020103 | Costo del personale comparto ruolo amministrativo - tempo indeterminato - Indennità variabili | 9.224,25 | - |
| 508020104 | Costo del personale comparto ruolo amministrativo - tempo indeterminato - Premi e Incentivazioni | 200.891,78 | - |
| 508020105 | Costo del personale comparto ruolo amministrativo - tempo indeterminato - Oneri Sociali | 1.159.886,34 | - |
| 508020106 | Costo del personale comparto ruolo amministrativo - tempo indeterminato - Accantonamento TFR | - | - |
| 508020107 | Costo del personale comparto ruolo amministrativo - tempo indeterminato - Altri costi del personale | 9.605,07 | - |
| 508020201 | Costo del personale comparto ruolo amministrativo - tempo determinato - Competenze fisse | 22.209,20 | - |
| 508020202 | Costo del personale comparto ruolo amministrativo - tempo determinato - Compensi per lavoro straordinario | 2.352,11 | - |
| 508020203 | Costo del personale comparto ruolo amministrativo - tempo determinato - Indennità variabili | - | - |
| 508020204 | Costo del personale comparto ruolo amministrativo - tempo determinato - Premi e Incentivazioni | 1.013,08 | - |



| | | | |
|-----------|---|--------------|------------|
| 508020205 | Costo del personale comparto ruolo amministrativo - tempo determinato - Oneri Sociali | 191,41 | - |
| 508020206 | Costo del personale comparto ruolo amministrativo - tempo determinato - Accantonamento TFR | - | - |
| 508020207 | Costo del personale comparto ruolo amministrativo - tempo determinato - Altri costi del personale | - | - |
| 508020301 | Costo del personale comparto ruolo amministrativo - altro | - | - |
| 509010101 | Imposte e tasse (escluso IRAP e IRES) | 138.713,64 | - |
| 509020101 | Perdite su crediti | - | - |
| 509030101 | Indennità, rimborso spese e oneri sociali per gli Organi Direttivi e Collegio Sindacale | 933.897,13 | - |
| 509030201 | Oneri diversi da decreti ingiuntivi, liti, arbitraggi e risarcimenti | - | - |
| 509030202 | Oneri diversi derivanti da transazioni | - | - |
| 509030203 | Altri oneri diversi di gestione | 868.232,99 | - |
| 510010101 | Ammortamenti dei costi di impianto e di ampliamento | 15.451,62 | - |
| 510010102 | Ammortamenti dei costi di ricerca e sviluppo | - | - |
| 510010103 | Ammortamenti dei diritti di brevetto e di utilizzazione delle opere dell'ingegno - derivanti dall'attività di ricerca | 17.622,83 | - |
| 510010104 | Ammortamenti dei diritti di brevetto e di utilizzazione delle opere dell'ingegno - altri | - | - |
| 510010105 | Ammortamenti concessioni, licenze, marchi e diritti simili | 533.760,88 | - |
| 510010106 | Ammortamenti miglione su beni di terzi | - | - |
| 510010107 | Ammortamenti pubblicità | - | - |
| 510010108 | Altre immobilizzazioni immateriali | - | - |
| 511010101 | Ammortamenti impianti sanitari | 3.889,09 | - |
| 511010102 | Ammortamenti impianti generici | 63.531,86 | - |
| 511010103 | Ammortamenti macchinari sanitari | - | - |
| 511010104 | Ammortamenti macchinari generici | - | - |
| 511010105 | Ammortamenti di attrezzature sanitarie e scientifiche | 5.209.890,14 | - |
| 511010106 | Ammortamenti di attrezzature generiche | 172.745,21 | - |
| 511010107 | Ammortamenti di mobili e arredi | 262.798,20 | - |
| 511010108 | Ammortamenti mobili d'ufficio | - | - |
| 511010109 | Elicotteri | - | - |
| 511010110 | Ambulanze utilizzate per servizio 118 | - | - |
| 511010111 | Altre ambulanze | - | - |
| 511010112 | Altri mezzi di trasporto | - | - |
| 512010101 | Ammortamenti fabbricati non strumentali (disponibili) | - | - |
| 512020101 | Ammortamenti fabbricati strumentali (indisponibili) | 6.929.041,70 | - |
| 513010101 | Ammortamenti delle altre immobilizzazioni materiali | 737.421,84 | - |
| 514010101 | Svalutazione delle immobilizzazioni immateriali e materiali | - | - |
| 514020101 | Svalutazione dei crediti | - | - |
| 515010101 | Var. Rim. Medicinali - con AIC | - | 424.860,53 |
| 515010102 | Var. Rim. Medicinali ed emoderivati in DPC - con AIC | - | - |
| 515010103 | Var. Rim. Radiofarmaci - con AIC | - | - |
| 515010104 | Var. Rim. Stupefacenti - con AIC | - | 12.705,90 |
| 515010105 | Var. Rim. Soluzioni fisiologiche - con AIC | 782,26 | - |
| 515010106 | Var. Rim. Ossigeno - con AIC | - | - |
| 515010107 | Var. Rim. Altri gas medicali - con AIC | - | - |
| 515010108 | Var. Rim. Alimenti per nutrizione artificiale - con AIC | - | 7.468,91 |
| 515010109 | Var. Rim. Antisettici - con AIC | 1.276,15 | - |
| 515010110 | Var. Rim. Altri emoderivati - con AIC | - | 2.510,93 |
| 515010111 | Var. Rim. Immunoglobuline - con AIC | - | - |
| 515010112 | Var. Rim. Mezzi di contrasto per radiologia con AIC | - | 79,47 |
| 515010113 | Var. Rim. Medicinali Esteri - senza AIC | - | - |
| 515010114 | Var. Rim. Altri Medicinali - senza AIC | - | - |
| 515010115 | Var. Rim. Radiofarmaci - senza AIC | - | - |
| 515010116 | Var. Rim. Stupefacenti - senza AIC | - | - |
| 515010117 | Var. Rim. Soluzione fisiologiche - senza AIC | - | - |
| 515010118 | Var. Rim. Altri gas medicali - senza AIC | - | - |
| 515010119 | Var. Rim. Azoto liquido - senza AIC | - | 335,41 |
| 515010120 | Var. Rim. Prodotti galenici - senza AIC | 3.617,57 | - |
| 515010121 | Var. Rim. Emoderivati di produzione regionale | - | - |
| 515010122 | Var. Rim. Sangue | - | - |



| | | | |
|-----------|---|------------|------------|
| 515010123 | Var. Rim. Plasma | - | - |
| 515010124 | Var. Rim. Pellicole radiografiche | - | - |
| 515010125 | Var. Rim. Carta per apparecchi elettromedicali | 4.176,70 | - |
| 515010126 | Var. Rim. Radioisotopi e annessi | - | - |
| 515010127 | Var. Rim. Materiali di consumo non specifici per strumentazione diagnostica - altri | 225.808,50 | - |
| 515010128 | Var. Rim. Altro materiale di radiografia | 1.077,28 | - |
| 515010129 | Var. Rim. Materiale per sterilizzazione | 8.134,10 | - |
| 515010130 | Var. Rim. Disinfettanti ad uso umano e antisettici | - | 644,21 |
| 515010131 | Var. Rim. Strumentario chirurgico non costituito da immobilizzazioni | 1.774,29 | - |
| 515010132 | Var. Rim. Protesi | - | 822,27 |
| 515010133 | Var. Rim. Supporti e ausili tecnici per persone disabili | - | - |
| 515010134 | Var. Rim. Dispositivi medici monouso | - | 244.428,29 |
| 515010135 | Var. Rim. Valvole e filtri per emodinamica | - | - |
| 515010136 | Var. Rim. Materiali per dialisi | - | - |
| 515010137 | Var. Rim. Materiale sanitario non sterile | - | - |
| 515010138 | Var. Rim. Pace-maker | - | - |
| 515010139 | Var. Rim. Defibrillatori impiantabili | - | - |
| 515010140 | Var. Rim. Reagenti | 4.131,15 | - |
| 515010141 | Var. Rim. Materiale per indagini istologiche | 2.723,00 | - |
| 515010142 | Var. Rim. Radioisotopi e annessi, in vitro | - | - |
| 515010143 | Var. Rim. Materiali diagnostici | - | - |
| 515010144 | Var. Rim. Altro materiale per indagini cliniche di laboratorio | 11.764,63 | - |
| 515010145 | Var. Rim. Prodotti dietetici | 7.670,08 | - |
| 515010146 | Var. Rim. Sieri | - | - |
| 515010147 | Var. Rim. Vaccini obbligatori | - | - |
| 515010148 | Var. Rim. Altri Vaccini | - | - |
| 515010149 | Var. Rim. Prodotti chimici | - | - |
| 515010150 | Var. Rim. Medicinali ad uso veterinario | - | - |
| 515010151 | Var. Rim. Disinfettanti ad uso veterinario | 7.437,25 | - |
| 515010152 | Var. Rim. Materiali chirurgici ad uso veterinario | - | - |
| 515010153 | Var. Rim. Materiali sanitari ad uso veterinario | - | - |
| 515010154 | Var. Rim. Materiali diagnostici ad uso veterinario | - | - |
| 515010155 | Var. Rim. Mangimi ad uso zootecnico | - | - |
| 515010156 | Var. Rim. Marche auricolari | - | - |
| 515010157 | Var. Rim. Disinfestanti | - | - |
| 515010158 | Var. Rim. Vetrie e materiale plastico per laboratorio | - | 19.525,79 |
| 515010159 | Var. Rim. Prodotti per uso generico di laboratorio | - | - |
| 515010160 | Var. Rim. Soluzioni per emodialisi | - | - |
| 515010161 | Var. Rim. Altri beni e prodotti sanitari | - | - |
| 515010162 | Svalutazioni delle rimanenze sanitarie | - | - |
| 515010163 | Rivalutazioni delle rimanenze sanitarie | - | - |
| 515020101 | Prodotti alimentari | 53,20 | - |
| 515020102 | Materiali di guardaroba, di pulizia e di convivenza in genere | - | 2.105,24 |
| 515020103 | Combustibili carburanti e lubrificanti | - | - |
| 515020104 | Supporti informatici | 82.283,42 | - |
| 515020105 | Cancelleria e stampanti | 39.263,65 | - |
| 515020106 | Materiale per la manutenzione | - | - |
| 515020107 | Altri beni non sanitari | - | - |
| 515020108 | Svalutazione delle rimanenze non sanitarie | - | - |
| 515020109 | Rivalutazione delle rimanenze non sanitarie | - | - |
| 516010101 | Accantonamenti per cause civili ed oneri processuali | 881.882,35 | - |
| 516010102 | Accantonamenti per contenzioso personale dipendente | 348.716,94 | - |
| 516010103 | Accantonamenti per rischi connessi all'acquisto di prestazioni sanitarie da privato | - | - |
| 516010104 | Accantonamenti per copertura diretta dei rischi (autoassicurazione) | - | - |
| 516010105 | Altri accantonamenti per rischi | - | - |
| 516020101 | Accantonamenti per premio di operosità (SUMAI) | - | - |
| 516030101 | Accantonamenti per quote inutilizzate contributi da Regione per quota rinnovo convenzioni L. 133/08 | - | - |
| 516030102 | Accantonamenti per quote inutilizzate contributi da Regione per quota emersione extracomunitari L. 102/09 | - | - |



| | | | |
|-----------|--|--------------|------------|
| 516030103 | Accantonamenti per quote inutilizzate contributi da Regione per quota medicina Penitenziaria Dlvo 230/99 | - | - |
| 516030104 | Accantonamenti per quote inutilizzate contributi da Regione per quota hanseniani L 31/86 | - | - |
| 516030105 | Accantonamenti per quote inutilizzate contributi da Regione per quota Fibrosi Cistica L 362/98 | - | - |
| 516030106 | Accantonamenti per quote inutilizzate contributi da Regione per quota Extracomunitari irregolari L 40/98 | - | - |
| 516030107 | Accantonamenti per quote inutilizzate contributi da Regione per quota Fondo esclusività L 488/99 | - | - |
| 516030108 | Accantonamenti per quote inutilizzate contributi da Regione per quota Borse studio MG L 109/88 | - | - |
| 516030109 | Accantonamenti per quote inutilizzate contributi da Regione per quota Veterinaria L 218/88 | - | - |
| 516030110 | Accantonamenti per quote inutilizzate contributi da Regione per quota Aids L 135/90 | - | - |
| 516030111 | Accantonamenti per quote inutilizzate contributi da Regione per quota Progetti di PSN L 662/96 | 3.972.399,00 | - |
| 516030112 | Accantonamenti per quote inutilizzate contributi da Regione per quota Mutui pre-riforma | - | - |
| 516030113 | Accantonamenti per quote inutilizzate contributi da Regione per quota Borse studio specializzandi | - | - |
| 516030201 | Accantonamenti per quote inutilizzate contributi da Regione (extra fondo) vincolati | - | - |
| 516030301 | Accantonamenti per quote inutilizzate contributi da soggetti pubblici (extra fondo) vincolati | - | - |
| 516030401 | Accantonamenti per quote inutilizzate contributi da soggetti pubblici per ricerca | 2.513.160,70 | - |
| 516030501 | Accantonamenti per quote inutilizzate contributi vincolati da privati | 2.454.510,49 | - |
| 516040101 | Accantonamenti per interessi di mora | - | - |
| 516040201 | Accantonamenti rinnovi convenzioni MMG/PLS/MCA | - | - |
| 516040301 | Accantonamenti rinnovi convenzioni medici Sumai | - | - |
| 516040401 | Accantonamenti rinnovi contrattuali: dirigenza medica | - | - |
| 516040501 | Accantonamenti rinnovi contrattuali: dirigenza non medica | - | - |
| 516040601 | Accantonamenti rinnovi contrattuali: comparto | - | - |
| 516040701 | Altri accantonamenti | 228.177,25 | - |
| 601010101 | Interessi attivi su c/tesoreria unica | - | 25,21 |
| 601020101 | Interessi attivi su c/c postali e bancari | - | 308,39 |
| 601030101 | Altri interessi attivi | - | - |
| 602010101 | Proventi da partecipazioni | - | - |
| 602020101 | Proventi finanziari da crediti iscritti nelle immobilizzazioni | - | - |
| 602030101 | Proventi finanziari da titoli iscritti nelle immobilizzazioni | - | - |
| 602040101 | Altri proventi finanziari diversi dai precedenti | - | - |
| 602050101 | Utili su cambi | - | - |
| 603010101 | Interessi passivi su anticipazioni ordinarie di cassa | 64.920,22 | - |
| 603010102 | Interessi passivi su anticipazioni straordinarie di cassa | - | - |
| 603020101 | Interessi passivi su mutui | - | - |
| 603030101 | Altri interessi passivi | 307.759,56 | - |
| 604010101 | Altri oneri finanziari | - | - |
| 604020101 | Perdite su cambi | - | - |
| 701010101 | Rivalutazioni | - | - |
| 702010101 | Svalutazioni | - | - |
| 801010101 | Plusvalenze | - | - |
| 801020101 | Proventi da donazioni e liberalità diverse | - | 79.326,00 |
| 801020201 | Sopravvenienze attive v/Aziende sanitarie pubbliche della Regione | - | 101.159,80 |
| 801020202 | Sopravvenienze attive v/terzi relative alla mobilità extraregionale | - | - |
| 801020203 | Sopravvenienze attive v/terzi relative al personale | - | 3.160,56 |
| 801020204 | Sopravvenienze attive v/terzi relative alle convenzioni con medici di base | - | - |
| 801020205 | Sopravvenienze attive v/terzi relative alle convenzioni per la specialistica | - | - |
| 801020206 | Sopravvenienze attive v/terzi relative all'acquisto prestazioni sanitarie da operatori accreditati | - | - |
| 801020207 | Sopravvenienze attive v/terzi relative all'acquisto di beni e servizi | - | 21.849,84 |
| 801020208 | Altre sopravvenienze attive v/terzi | - | 927.209,30 |
| 801020301 | Insussistenze attive v/Aziende sanitarie pubbliche della Regione | - | - |
| 801020302 | Insussistenze attive v/terzi relative alla mobilità extraregionale | - | - |
| 801020303 | Insussistenze attive v/terzi relative al personale | - | - |



| | | | |
|-----------|---|--------------|------|
| 801020304 | Insussistenze attive v/terzi relative alle convenzioni con medici di base | - | - |
| 801020305 | Insussistenze attive v/terzi relative alle convenzioni per la specialistica | - | - |
| 801020306 | Insussistenze attive v/terzi relative all'acquisto prestazioni sanitarie da operatori accreditati | - | - |
| 801020307 | Insussistenze attive v/terzi relative all'acquisto di beni e servizi | - | - |
| 801020308 | Altre insussistenze attive v/terzi | - | 8,41 |
| 801020401 | Altri proventi straordinari | - | - |
| 802010101 | Minusvalenze | - | - |
| 802020101 | Oneri tributari da esercizi precedenti | - | - |
| 802020201 | Oneri da cause civili ed oneri processuali | - | - |
| 802020301 | Sopravvenienze passive v/Aziende sanitarie pubbliche relative alla mobilità intraregionale | - | - |
| 802020302 | Altre sopravvenienze passive v/Aziende sanitarie pubbliche della Regione | 1.203.556,25 | - |
| 802020303 | Sopravvenienze passive v/terzi relative alla mobilità extraregionale | - | - |
| 802020304 | Sopravvenienze passive v/terzi relative al personale - dirigenza medica | - | - |
| 802020305 | Sopravvenienze passive v/terzi relative al personale - dirigenza non medica | - | - |
| 802020306 | Sopravvenienze passive v/terzi relative al personale - comparto | - | - |
| 802020307 | Sopravvenienze passive v/terzi relative alle convenzioni con medici di base | - | - |
| 802020308 | Sopravvenienze passive v/terzi relative alle convenzioni per la specialistica | - | - |
| 802020309 | Sopravvenienze passive v/terzi relative all'acquisto prestazioni sanitarie da operatori accreditati | - | - |
| 802020310 | Sopravvenienze passive v/terzi relative all'acquisto di beni e servizi | 159.389,80 | - |
| 802020311 | Altre sopravvenienze passive v/terzi | 77.122,05 | - |
| 802020401 | Insussistenze passive v/Aziende sanitarie pubbliche della Regione | - | - |
| 802020402 | Insussistenze passive v/terzi relative alla mobilità extraregionale | - | - |
| 802020403 | Insussistenze passive v/terzi relative al personale | - | - |
| 802020404 | Insussistenze passive v/terzi relative alle convenzioni con medici di base | - | - |
| 802020405 | Insussistenze passive v/terzi relative alle convenzioni per la specialistica | - | - |
| 802020406 | Insussistenze passive v/terzi relative all'acquisto prestazioni sanitarie da operatori accreditati | - | - |
| 802020407 | Insussistenze passive v/terzi relative all'acquisto di beni e servizi | - | - |
| 802020408 | Altre insussistenze passive v/terzi | 518.765,82 | - |
| 802020501 | Altri oneri straordinari | - | - |
| 901010101 | IRAP relativa a personale dipendente | 4.027.417,87 | - |
| 901020101 | IRAP relativa a collaboratori e personale assimilato a lavoro dipendente | 473.534,87 | - |
| 901030101 | IRAP relativa ad attività di libera professione (intramoenia) | 583.132,16 | - |
| 901040101 | IRAP relativa ad attività commerciale | - | - |
| 902010101 | IRES su attività istituzionale | 549.516,94 | - |
| 902020101 | IRES su attività commerciale | - | - |
| 903010101 | Accantonamento a F.do Imposte (Accertamenti, condoni, ecc.) | - | - |



| | | | | | | | | |
|-----------|-----------|--|---------------|---------------|------|------|------|------|
| 102011101 | 102011101 | Meisiali di guairola, di radice, e di conivenza, in genere | 9.311,27 | 9.311,27 | 0,00 | 0,00 | 0,00 | 0,00 |
| 102011200 | 102011200 | Comasabbi, carboni e fabbricati | 0,00 | 0,00 | 0,00 | 0,00 | 0,00 | 0,00 |
| 102011300 | 102011300 | Comasabbi, carboni e fabbricati | 0,00 | 0,00 | 0,00 | 0,00 | 0,00 | 0,00 |
| 102011301 | 102011301 | Supporti informatici e cancelleria | 155.034,32 | 155.034,32 | 0,00 | 0,00 | 0,00 | 0,00 |
| 102011302 | 102011302 | Supporti informatici e cancelleria | 95.174,47 | 95.174,47 | 0,00 | 0,00 | 0,00 | 0,00 |
| 102011400 | 102011400 | Supporti informatici e cancelleria | 59.859,85 | 59.859,85 | 0,00 | 0,00 | 0,00 | 0,00 |
| 102011401 | 102011401 | Cancelleria e stampati | 0,00 | 0,00 | 0,00 | 0,00 | 0,00 | 0,00 |
| 102011500 | 102011500 | Materiale per la manutenzione | 0,00 | 0,00 | 0,00 | 0,00 | 0,00 | 0,00 |
| 102011501 | 102011501 | Materiale per la manutenzione | 0,00 | 0,00 | 0,00 | 0,00 | 0,00 | 0,00 |
| 102011502 | 102011502 | Altri beni e prodotti non sanitari | 0,00 | 0,00 | 0,00 | 0,00 | 0,00 | 0,00 |
| 102011600 | 102011600 | Fondo deprezzamento magazzino prodotti non sanitari | 0,00 | 0,00 | 0,00 | 0,00 | 0,00 | 0,00 |
| 102011601 | 102011601 | Acconti per acquisto di beni e prodotti non sanitari | 0,00 | 0,00 | 0,00 | 0,00 | 0,00 | 0,00 |
| 102020000 | 102020000 | CREDTI | 20.356.890,11 | 20.356.890,11 | 0,00 | 0,00 | 0,00 | 0,00 |
| 102020100 | 102020100 | Crediti v/s Stato per spesa corrente - Integrazione a norma del D.L. n. 50/2000 | 0,00 | 0,00 | 0,00 | 0,00 | 0,00 | 0,00 |
| 102020101 | 102020101 | Crediti v/s Stato per spesa corrente - Integrazione a norma del D.L. n. 50/2000 | 0,00 | 0,00 | 0,00 | 0,00 | 0,00 | 0,00 |
| 102020200 | 102020200 | Crediti v/s Stato per spesa corrente - FSN | 0,00 | 0,00 | 0,00 | 0,00 | 0,00 | 0,00 |
| 102020201 | 102020201 | Crediti v/s Stato per spesa corrente - FSN | 0,00 | 0,00 | 0,00 | 0,00 | 0,00 | 0,00 |
| 102020300 | 102020300 | Crediti v/s Stato per mobilità attiva straordinaria | 0,00 | 0,00 | 0,00 | 0,00 | 0,00 | 0,00 |
| 102020301 | 102020301 | Crediti v/s Stato per mobilità attiva straordinaria | 0,00 | 0,00 | 0,00 | 0,00 | 0,00 | 0,00 |
| 102020302 | 102020302 | Crediti v/s Stato per mobilità attiva straordinaria | 0,00 | 0,00 | 0,00 | 0,00 | 0,00 | 0,00 |
| 102020303 | 102020303 | Crediti v/s Stato per mobilità attiva straordinaria | 0,00 | 0,00 | 0,00 | 0,00 | 0,00 | 0,00 |
| 102020400 | 102020400 | Crediti v/s Stato per accesso quota tabacchiere scambio regionale standard | 0,00 | 0,00 | 0,00 | 0,00 | 0,00 | 0,00 |
| 102020401 | 102020401 | Crediti v/s Stato per accesso quota tabacchiere scambio regionale standard | 0,00 | 0,00 | 0,00 | 0,00 | 0,00 | 0,00 |
| 102020500 | 102020500 | Crediti v/s Stato per accesso quota tabacchiere scambio regionale standard | 0,00 | 0,00 | 0,00 | 0,00 | 0,00 | 0,00 |
| 102020501 | 102020501 | Crediti v/s Stato per accesso quota tabacchiere scambio regionale standard | 0,00 | 0,00 | 0,00 | 0,00 | 0,00 | 0,00 |
| 102020600 | 102020600 | Crediti v/s Stato per finanziamento sanitario aggiuntivo corrente | 0,00 | 0,00 | 0,00 | 0,00 | 0,00 | 0,00 |
| 102020601 | 102020601 | Crediti v/s Stato per finanziamento sanitario aggiuntivo corrente | 0,00 | 0,00 | 0,00 | 0,00 | 0,00 | 0,00 |
| 102020700 | 102020700 | Crediti v/s Stato per spesa corrente - altro | 0,00 | 0,00 | 0,00 | 0,00 | 0,00 | 0,00 |
| 102020701 | 102020701 | Crediti v/s Stato per spesa corrente - altro | 0,00 | 0,00 | 0,00 | 0,00 | 0,00 | 0,00 |
| 102020800 | 102020800 | Crediti v/s Stato per finanziamento - altro | 1.130.524,85 | 1.130.524,85 | 0,00 | 0,00 | 0,00 | 0,00 |
| 102020801 | 102020801 | Crediti v/s Stato per finanziamento - altro | 1.130.524,85 | 1.130.524,85 | 0,00 | 0,00 | 0,00 | 0,00 |
| 102020900 | 102020900 | Crediti v/s Stato per investimenti | 1.777.671,55 | 1.777.671,55 | 0,00 | 0,00 | 0,00 | 0,00 |
| 102020901 | 102020901 | Crediti v/s Stato per ricerca - Ministero della Salute | 1.191.271,55 | 1.191.271,55 | 0,00 | 0,00 | 0,00 | 0,00 |
| 102020902 | 102020902 | Crediti v/s Stato per ricerca finalizzata - Ministero della Salute | 586.400,00 | 586.400,00 | 0,00 | 0,00 | 0,00 | 0,00 |
| 102020903 | 102020903 | Crediti v/s Stato per ricerca - altre Amministrazioni centrali | 0,00 | 0,00 | 0,00 | 0,00 | 0,00 | 0,00 |
| 102020904 | 102020904 | Crediti v/s Stato per ricerca - finanziamenti per investimenti | 0,00 | 0,00 | 0,00 | 0,00 | 0,00 | 0,00 |
| 102021000 | 102021000 | Crediti v/s Regione | 0,00 | 0,00 | 0,00 | 0,00 | 0,00 | 0,00 |
| 102021001 | 102021001 | Crediti v/s Regione | 0,00 | 0,00 | 0,00 | 0,00 | 0,00 | 0,00 |
| 102021100 | 102021100 | Crediti v/Regione o Provincia Autonoma per spesa corrente - IRAP | 91.642,65 | 91.642,65 | 0,00 | 0,00 | 0,00 | 0,00 |
| 102021101 | 102021101 | Crediti v/Regione o Provincia Autonoma per spesa corrente - IRAP | 0,00 | 0,00 | 0,00 | 0,00 | 0,00 | 0,00 |
| 102021102 | 102021102 | Crediti v/Regione o Provincia Autonoma per spesa corrente - Addizionale IRPEF | 0,00 | 0,00 | 0,00 | 0,00 | 0,00 | 0,00 |
| 102021103 | 102021103 | Crediti v/Regione o Provincia Autonoma per quota FISR | 0,00 | 0,00 | 0,00 | 0,00 | 0,00 | 0,00 |
| 102021104 | 102021104 | Crediti v/Regione o Provincia Autonoma per mobilità attiva straordinaria | 0,00 | 0,00 | 0,00 | 0,00 | 0,00 | 0,00 |
| 102021105 | 102021105 | Crediti v/Regione o Provincia Autonoma per accesso quota FSR | 0,00 | 0,00 | 0,00 | 0,00 | 0,00 | 0,00 |
| 102021106 | 102021106 | Crediti v/Regione o Provincia Autonoma per accesso quota FSR | 0,00 | 0,00 | 0,00 | 0,00 | 0,00 | 0,00 |
| 102021107 | 102021107 | Crediti v/Regione o Provincia Autonoma per finanziamento sanitario aggiuntivo corrente LEA | 0,00 | 0,00 | 0,00 | 0,00 | 0,00 | 0,00 |
| 102021108 | 102021108 | Crediti v/Regione o Provincia Autonoma per spesa corrente - altro | 91.642,65 | 91.642,65 | 0,00 | 0,00 | 0,00 | 0,00 |
| 102021109 | 102021109 | Crediti v/Regione o Provincia Autonoma per ricerca | 0,00 | 0,00 | 0,00 | 0,00 | 0,00 | 0,00 |
| 102021110 | 102021110 | Crediti v/Regione o Provincia Autonoma per versamenti a patrimonio netto | 5.947.182,37 | 5.947.182,37 | 0,00 | 0,00 | 0,00 | 0,00 |
| 102021200 | 102021200 | Crediti v/Regione o Provincia Autonoma per finanziamenti per investimenti | 4.391.812,37 | 4.391.812,37 | 0,00 | 0,00 | 0,00 | 0,00 |



| | | | | | | | | | |
|-----------|-----------|---|-----------------|-----------------|------|------|------|------|------|
| 201020601 | 201020601 | Finanziamenti da altri soggetti pubblici per investimenti | 0,00 | 0,00 | 0,00 | 0,00 | 0,00 | 0,00 | 0,00 |
| 201020700 | 201020700 | Finanziamenti per investimenti da attività finanziarie in conto esercizio | 1.751.820,56 | 1.751.820,56 | 0,00 | 0,00 | 0,00 | 0,00 | 0,00 |
| 201020701 | 201020701 | Finanziamenti per investimenti da attività finanziarie in conto esercizio | 1.751.820,56 | 1.751.820,56 | 0,00 | 0,00 | 0,00 | 0,00 | 0,00 |
| 201030000 | 201030000 | RISERVE DA DONAZIONI E LASCI VINCOLATI AD ESERCIZIO | 50.600,00 | 50.600,00 | 0,00 | 0,00 | 0,00 | 0,00 | 0,00 |
| 201030100 | 201030100 | INVESTIMENTI | 50.600,00 | 50.600,00 | 0,00 | 0,00 | 0,00 | 0,00 | 0,00 |
| 201030101 | 201030101 | Riserve da donazioni e lascii vincolati ad investimenti | 50.600,00 | 50.600,00 | 0,00 | 0,00 | 0,00 | 0,00 | 0,00 |
| 201040000 | 201040000 | ALTRE RISERVE | 0,00 | 0,00 | 0,00 | 0,00 | 0,00 | 0,00 | 0,00 |
| 201040100 | 201040100 | Riserve da rivalutazioni | 0,00 | 0,00 | 0,00 | 0,00 | 0,00 | 0,00 | 0,00 |
| 201040101 | 201040101 | Riserve da rivalutazioni | 0,00 | 0,00 | 0,00 | 0,00 | 0,00 | 0,00 | 0,00 |
| 201040200 | 201040200 | Riserve da plusvalenze da retrocessione | 0,00 | 0,00 | 0,00 | 0,00 | 0,00 | 0,00 | 0,00 |
| 201040201 | 201040201 | Riserve da plusvalenze da retrocessione | 0,00 | 0,00 | 0,00 | 0,00 | 0,00 | 0,00 | 0,00 |
| 201040300 | 201040300 | Contributi da università | 0,00 | 0,00 | 0,00 | 0,00 | 0,00 | 0,00 | 0,00 |
| 201040301 | 201040301 | Contributi da università | 0,00 | 0,00 | 0,00 | 0,00 | 0,00 | 0,00 | 0,00 |
| 201040400 | 201040400 | Riserve da utili di esercizio assegnati ad investimenti | 0,00 | 0,00 | 0,00 | 0,00 | 0,00 | 0,00 | 0,00 |
| 201040401 | 201040401 | Riserve da utili di esercizio assegnati ad investimenti | 0,00 | 0,00 | 0,00 | 0,00 | 0,00 | 0,00 | 0,00 |
| 201040500 | 201040500 | Riserve diverse | 0,00 | 0,00 | 0,00 | 0,00 | 0,00 | 0,00 | 0,00 |
| 201040501 | 201040501 | Riserve diverse | 0,00 | 0,00 | 0,00 | 0,00 | 0,00 | 0,00 | 0,00 |
| 201050000 | 201050000 | CONTRIBUTI PER RIMBORSO PERDITE | 551.051.375,44 | 551.051.375,44 | 0,00 | 0,00 | 0,00 | 0,00 | 0,00 |
| 201050100 | 201050100 | Contributi per copertura debiti al 31/12/2009 | 0,00 | 0,00 | 0,00 | 0,00 | 0,00 | 0,00 | 0,00 |
| 201050101 | 201050101 | Contributi per ricostituzione di investimenti esteriori precedenti | 0,00 | 0,00 | 0,00 | 0,00 | 0,00 | 0,00 | 0,00 |
| 201050200 | 201050200 | Contributi per ricostituzione tasse da investimenti esercizi precedenti | 1.555.370,00 | 1.555.370,00 | 0,00 | 0,00 | 0,00 | 0,00 | 0,00 |
| 201050201 | 201050201 | Altre | 1.555.370,00 | 1.555.370,00 | 0,00 | 0,00 | 0,00 | 0,00 | 0,00 |
| 201050300 | 201050300 | Contributi per ripiani perdite anno precedente | 550.080.005,44 | 550.080.005,44 | 0,00 | 0,00 | 0,00 | 0,00 | 0,00 |
| 201050301 | 201050301 | Contributi per ripiani perdite anni precedenti | 0,00 | 0,00 | 0,00 | 0,00 | 0,00 | 0,00 | 0,00 |
| 201050302 | 201050302 | Altre | 550.080.005,44 | 550.080.005,44 | 0,00 | 0,00 | 0,00 | 0,00 | 0,00 |
| 201060000 | 201060000 | UTILI (PERDITE) PORTATI A NUOVO | 0,00 | 0,00 | 0,00 | 0,00 | 0,00 | 0,00 | 0,00 |
| 201060100 | 201060100 | Utili (perdite) portati a nuovo | -564.509.228,02 | -564.509.228,02 | 0,00 | 0,00 | 0,00 | 0,00 | 0,00 |
| 201060101 | 201060101 | Utili (perdite) portati a nuovo | -564.509.228,02 | -564.509.228,02 | 0,00 | 0,00 | 0,00 | 0,00 | 0,00 |
| 201070000 | 201070000 | UTILI (PERDITE) DEREGOLAZIONE | 0,00 | 0,00 | 0,00 | 0,00 | 0,00 | 0,00 | 0,00 |
| 201070100 | 201070100 | Utili (perdite) deregolazione | 0,00 | 0,00 | 0,00 | 0,00 | 0,00 | 0,00 | 0,00 |
| 201070101 | 201070101 | Utili (perdite) deregolazione | 0,00 | 0,00 | 0,00 | 0,00 | 0,00 | 0,00 | 0,00 |
| 202000000 | 202000000 | UTILI (PERDITE) DEREGOLAZIONE | 16.592.979,28 | 16.592.979,28 | 0,00 | 0,00 | 0,00 | 0,00 | 0,00 |
| 202000001 | 202000001 | FONDI PER RISCHI E ONERI | 0,00 | 0,00 | 0,00 | 0,00 | 0,00 | 0,00 | 0,00 |
| 202000100 | 202000100 | FONDI PER IMPOSTE, ANCHE DIFFERITE | 0,00 | 0,00 | 0,00 | 0,00 | 0,00 | 0,00 | 0,00 |
| 202000101 | 202000101 | Fondi per imposte, anche differite | 0,00 | 0,00 | 0,00 | 0,00 | 0,00 | 0,00 | 0,00 |
| 202000200 | 202000200 | FONDI PER RISCHI | 3.499.363,40 | 3.499.363,40 | 0,00 | 0,00 | 0,00 | 0,00 | 0,00 |
| 202000201 | 202000201 | Fondo rischi per cause civili ed oneri processuali | 1.521.000,00 | 1.521.000,00 | 0,00 | 0,00 | 0,00 | 0,00 | 0,00 |
| 202000202 | 202000202 | Fondo rischi per cause oneri ed oneri processuali | 1.978.363,40 | 1.978.363,40 | 0,00 | 0,00 | 0,00 | 0,00 | 0,00 |
| 202020000 | 202020000 | Fondo rischi per rimborsi per cause civili ed oneri processuali | 348.716,84 | 348.716,84 | 0,00 | 0,00 | 0,00 | 0,00 | 0,00 |
| 202020001 | 202020001 | Fondo rischi generali all'acquisto di prestazioni sanitarie da | 348.716,84 | 348.716,84 | 0,00 | 0,00 | 0,00 | 0,00 | 0,00 |
| 202020002 | 202020002 | Fondo rischi connessi all'acquisto di prestazioni sanitarie da | 0,00 | 0,00 | 0,00 | 0,00 | 0,00 | 0,00 | 0,00 |
| 202020003 | 202020003 | Fondo rischi per copertura diretta dei rischi (subassicurazione) | 0,00 | 0,00 | 0,00 | 0,00 | 0,00 | 0,00 | 0,00 |
| 202020400 | 202020400 | Fondo rischi per copertura diretta dei rischi (subassicurazione) | 1.805.846,55 | 1.805.846,55 | 0,00 | 0,00 | 0,00 | 0,00 | 0,00 |
| 202020401 | 202020401 | Altri fondi rischi | 0,00 | 0,00 | 0,00 | 0,00 | 0,00 | 0,00 | 0,00 |
| 202020500 | 202020500 | FONDA DA DESTINARE | 0,00 | 0,00 | 0,00 | 0,00 | 0,00 | 0,00 | 0,00 |
| 202020501 | 202020501 | FESR | 0,00 | 0,00 | 0,00 | 0,00 | 0,00 | 0,00 | 0,00 |
| 202020502 | 202020502 | FESR indicativo | 0,00 | 0,00 | 0,00 | 0,00 | 0,00 | 0,00 | 0,00 |
| 202020503 | 202020503 | FESR vincolato da statuale | 0,00 | 0,00 | 0,00 | 0,00 | 0,00 | 0,00 | 0,00 |
| 202020600 | 202020600 | Quota per rimborsi convenzioni L. 133/08 | 0,00 | 0,00 | 0,00 | 0,00 | 0,00 | 0,00 | 0,00 |
| 202020601 | 202020601 | Quota per emersione convenzioni L. 102/09 | 0,00 | 0,00 | 0,00 | 0,00 | 0,00 | 0,00 | 0,00 |
| 202020602 | 202020602 | Quota per emersione convenzioni L. 102/09 | 0,00 | 0,00 | 0,00 | 0,00 | 0,00 | 0,00 | 0,00 |
| 202020603 | 202020603 | Quota per emersione convenzioni L. 102/09 | 0,00 | 0,00 | 0,00 | 0,00 | 0,00 | 0,00 | 0,00 |
| 202020604 | 202020604 | Quota per emersione convenzioni L. 102/09 | 0,00 | 0,00 | 0,00 | 0,00 | 0,00 | 0,00 | 0,00 |
| 202020605 | 202020605 | Quota per emersione convenzioni L. 102/09 | 0,00 | 0,00 | 0,00 | 0,00 | 0,00 | 0,00 | 0,00 |
| 202020606 | 202020606 | Quota per emersione convenzioni L. 102/09 | 0,00 | 0,00 | 0,00 | 0,00 | 0,00 | 0,00 | 0,00 |
| 202020607 | 202020607 | Quota per emersione convenzioni L. 102/09 | 0,00 | 0,00 | 0,00 | 0,00 | 0,00 | 0,00 | 0,00 |
| 202020608 | 202020608 | Quota per emersione convenzioni L. 102/09 | 0,00 | 0,00 | 0,00 | 0,00 | 0,00 | 0,00 | 0,00 |
| 202020609 | 202020609 | Quota per emersione convenzioni L. 102/09 | 0,00 | 0,00 | 0,00 | 0,00 | 0,00 | 0,00 | 0,00 |
| 202020610 | 202020610 | Quota per emersione convenzioni L. 102/09 | 0,00 | 0,00 | 0,00 | 0,00 | 0,00 | 0,00 | 0,00 |
| 202020611 | 202020611 | Quota per emersione convenzioni L. 102/09 | 0,00 | 0,00 | 0,00 | 0,00 | 0,00 | 0,00 | 0,00 |
| 202020612 | 202020612 | Quota per emersione convenzioni L. 102/09 | 0,00 | 0,00 | 0,00 | 0,00 | 0,00 | 0,00 | 0,00 |
| 202020613 | 202020613 | Quota per emersione convenzioni L. 102/09 | 0,00 | 0,00 | 0,00 | 0,00 | 0,00 | 0,00 | 0,00 |



| | | | | | | | | | |
|-----------|-----------|--|------|------|------|------|------|------|------|
| 204050207 | 204050207 | Debiti visai Roma G - per finanziamento sanitario aggiuntivo corrente LEA | 0,00 | 0,00 | 0,00 | 0,00 | 0,00 | 0,00 | 0,00 |
| 204050208 | 204050208 | Debiti visai Roma H - per finanziamento sanitario aggiuntivo corrente LEA | 0,00 | 0,00 | 0,00 | 0,00 | 0,00 | 0,00 | 0,00 |
| 204050209 | 204050209 | Debiti visai Uterbio - per finanziamento sanitario aggiuntivo corrente LEA | 0,00 | 0,00 | 0,00 | 0,00 | 0,00 | 0,00 | 0,00 |
| 204050210 | 204050210 | Debiti visai Fiesi - per finanziamento sanitario aggiuntivo corrente LEA | 0,00 | 0,00 | 0,00 | 0,00 | 0,00 | 0,00 | 0,00 |
| 204050211 | 204050211 | Debiti visai Luffra - per finanziamento sanitario aggiuntivo corrente LEA | 0,00 | 0,00 | 0,00 | 0,00 | 0,00 | 0,00 | 0,00 |
| 204050212 | 204050212 | Debiti visai Frosinone - per finanziamento sanitario aggiuntivo corrente LEA | 0,00 | 0,00 | 0,00 | 0,00 | 0,00 | 0,00 | 0,00 |
| 204050213 | 204050213 | Debiti visai Camillo Forlani - per finanziamento sanitario aggiuntivo corrente LEA | 0,00 | 0,00 | 0,00 | 0,00 | 0,00 | 0,00 | 0,00 |
| 204050214 | 204050214 | Debiti vis Ciocchetti Adobbato - per finanziamento sanitario aggiuntivo corrente LEA | 0,00 | 0,00 | 0,00 | 0,00 | 0,00 | 0,00 | 0,00 |
| 204050215 | 204050215 | Debiti vis Filippo Neri - per finanziamento sanitario aggiuntivo corrente LEA | 0,00 | 0,00 | 0,00 | 0,00 | 0,00 | 0,00 | 0,00 |
| 204050216 | 204050216 | Debiti vPoliclinico Umberto I - per finanziamento sanitario aggiuntivo corrente LEA | 0,00 | 0,00 | 0,00 | 0,00 | 0,00 | 0,00 | 0,00 |
| 204050217 | 204050217 | Debiti vVFO - per finanziamento sanitario aggiuntivo corrente LEA | 0,00 | 0,00 | 0,00 | 0,00 | 0,00 | 0,00 | 0,00 |
| 204050218 | 204050218 | Debiti vVNI - per finanziamento sanitario aggiuntivo corrente LEA | 0,00 | 0,00 | 0,00 | 0,00 | 0,00 | 0,00 | 0,00 |
| 204050219 | 204050219 | Debiti vis Andrea - per finanziamento sanitario aggiuntivo corrente LEA | 0,00 | 0,00 | 0,00 | 0,00 | 0,00 | 0,00 | 0,00 |
| 204050220 | 204050220 | Debiti vPoliclinico Tor Vergata - per finanziamento sanitario aggiuntivo corrente LEA | 0,00 | 0,00 | 0,00 | 0,00 | 0,00 | 0,00 | 0,00 |
| 204050221 | 204050221 | Debiti vVARES - per finanziamento sanitario aggiuntivo corrente LEA | 0,00 | 0,00 | 0,00 | 0,00 | 0,00 | 0,00 | 0,00 |
| 204050300 | 204050300 | Debiti vicende sanitarie pubbliche della Regione - per finanziamento sanitario aggiuntivo corrente LEA | 0,00 | 0,00 | 0,00 | 0,00 | 0,00 | 0,00 | 0,00 |
| 204050301 | 204050301 | Debiti vis Roma A - per finanziamento sanitario aggiuntivo corrente extra LEA | 0,00 | 0,00 | 0,00 | 0,00 | 0,00 | 0,00 | 0,00 |
| 204050302 | 204050302 | Debiti vis Roma E - per finanziamento sanitario aggiuntivo corrente extra LEA | 0,00 | 0,00 | 0,00 | 0,00 | 0,00 | 0,00 | 0,00 |
| 204050303 | 204050303 | Debiti vis Roma C - per finanziamento sanitario aggiuntivo corrente extra LEA | 0,00 | 0,00 | 0,00 | 0,00 | 0,00 | 0,00 | 0,00 |
| 204050304 | 204050304 | Debiti vis Roma D - per finanziamento sanitario aggiuntivo corrente extra LEA | 0,00 | 0,00 | 0,00 | 0,00 | 0,00 | 0,00 | 0,00 |
| 204050305 | 204050305 | Debiti vis Roma E - per finanziamento sanitario aggiuntivo corrente extra LEA | 0,00 | 0,00 | 0,00 | 0,00 | 0,00 | 0,00 | 0,00 |
| 204050306 | 204050306 | Debiti vis Roma F - per finanziamento sanitario aggiuntivo corrente extra LEA | 0,00 | 0,00 | 0,00 | 0,00 | 0,00 | 0,00 | 0,00 |
| 204050307 | 204050307 | Debiti vis Roma G - per finanziamento sanitario aggiuntivo corrente extra LEA | 0,00 | 0,00 | 0,00 | 0,00 | 0,00 | 0,00 | 0,00 |
| 204050308 | 204050308 | Debiti vis Roma H - per finanziamento sanitario aggiuntivo corrente extra LEA | 0,00 | 0,00 | 0,00 | 0,00 | 0,00 | 0,00 | 0,00 |
| 204050309 | 204050309 | Debiti vis Uterbio - per finanziamento sanitario aggiuntivo corrente extra LEA | 0,00 | 0,00 | 0,00 | 0,00 | 0,00 | 0,00 | 0,00 |
| 204050310 | 204050310 | Debiti vis Fiesi - per finanziamento sanitario aggiuntivo corrente extra LEA | 0,00 | 0,00 | 0,00 | 0,00 | 0,00 | 0,00 | 0,00 |
| 204050311 | 204050311 | Debiti vis Luffra - per finanziamento sanitario aggiuntivo corrente extra LEA | 0,00 | 0,00 | 0,00 | 0,00 | 0,00 | 0,00 | 0,00 |
| 204050312 | 204050312 | Debiti vis Frosinone - per finanziamento sanitario aggiuntivo corrente extra LEA | 0,00 | 0,00 | 0,00 | 0,00 | 0,00 | 0,00 | 0,00 |
| 204050313 | 204050313 | Debiti vis Camillo Forlani - per finanziamento sanitario aggiuntivo corrente extra LEA | 0,00 | 0,00 | 0,00 | 0,00 | 0,00 | 0,00 | 0,00 |
| 204050314 | 204050314 | Debiti vis Ciocchetti Adobbato - per finanziamento sanitario aggiuntivo corrente extra LEA | 0,00 | 0,00 | 0,00 | 0,00 | 0,00 | 0,00 | 0,00 |
| 204050315 | 204050315 | Debiti vis Filippo Neri - per finanziamento sanitario aggiuntivo corrente extra LEA | 0,00 | 0,00 | 0,00 | 0,00 | 0,00 | 0,00 | 0,00 |
| 204050316 | 204050316 | Debiti vPoliclinico Umberto I - per finanziamento sanitario aggiuntivo corrente extra LEA | 0,00 | 0,00 | 0,00 | 0,00 | 0,00 | 0,00 | 0,00 |
| 204050317 | 204050317 | Debiti vVFO - per finanziamento sanitario aggiuntivo corrente extra LEA | 0,00 | 0,00 | 0,00 | 0,00 | 0,00 | 0,00 | 0,00 |
| 204050318 | 204050318 | Debiti vVNI - per finanziamento sanitario aggiuntivo corrente extra LEA | 0,00 | 0,00 | 0,00 | 0,00 | 0,00 | 0,00 | 0,00 |
| 204050319 | 204050319 | Debiti vis Andrea - per finanziamento sanitario aggiuntivo corrente extra LEA | 0,00 | 0,00 | 0,00 | 0,00 | 0,00 | 0,00 | 0,00 |
| 204050320 | 204050320 | Debiti vPoliclinico Tor Vergata - per finanziamento sanitario aggiuntivo corrente extra LEA | 0,00 | 0,00 | 0,00 | 0,00 | 0,00 | 0,00 | 0,00 |
| 204050321 | 204050321 | Debiti vVARES - per finanziamento sanitario aggiuntivo corrente extra LEA | 0,00 | 0,00 | 0,00 | 0,00 | 0,00 | 0,00 | 0,00 |
| 204050400 | 204050400 | Debiti vAzziende sanitarie pubbliche della Regione - per mobilia in compensazione | 0,00 | 0,00 | 0,00 | 0,00 | 0,00 | 0,00 | 0,00 |



91

| | | | | | | | | |
|-----------|-----------|-------------|---|---------------|---------------|------|------|------|
| 204070203 | 204070203 | 204070203 | Debiti verso professionisti e collaboratori (ad esclusione degli organi dritti) | 819.051,30 | 819.051,36 | 0,00 | 0,00 | 0,00 |
| 204070204 | 204070204 | 204070204 | Debiti verso enti fondati per istruzione e opere di credito da riservare | 10.271.822,64 | 10.271.822,64 | 0,00 | 0,00 | 0,00 |
| 204080000 | 204080000 | 204080000 | DEBITI VISITIVO TESORIERIE | 3.581.730,99 | 3.581.730,99 | 0,00 | 0,00 | 0,00 |
| 204090101 | 204090101 | 204090101 | Debiti visitivo tesoriere | 3.581.730,99 | 3.581.730,99 | 0,00 | 0,00 | 0,00 |
| 204090102 | 204090102 | 204090102 | Debiti visitivo tesoriere per anticipazione ordinaria | 3.881.730,99 | 3.881.730,99 | 0,00 | 0,00 | 0,00 |
| 204090103 | 204090103 | 204090103 | Debiti visitivo tesoriere per anticipazione straordinaria | 0,00 | 0,00 | 0,00 | 0,00 | 0,00 |
| 204090104 | 204090104 | 204090104 | DEBITI TRIBUTARI | 2.934.408,09 | 2.934.408,09 | 0,00 | 0,00 | 0,00 |
| 204090105 | 204090105 | 204090105 | Debiti tributari | 2.934.408,09 | 2.934.408,09 | 0,00 | 0,00 | 0,00 |
| 204090106 | 204090106 | 204090106 | Erario civile | 0,00 | 0,00 | 0,00 | 0,00 | 0,00 |
| 204090107 | 204090107 | 204090107 | Erario civile su lavoro autonomo | 45.791,36 | 45.791,36 | 0,00 | 0,00 | 0,00 |
| 204090108 | 204090108 | 204090108 | Erario civile su lavoro dipendente | 2.174.481,77 | 2.174.481,77 | 0,00 | 0,00 | 0,00 |
| 204090109 | 204090109 | 204090109 | Erario civile | 21.059,73 | 21.059,73 | 0,00 | 0,00 | 0,00 |
| 204090110 | 204090110 | 204090110 | Altre imposte e tasse | 21.059,73 | 21.059,73 | 0,00 | 0,00 | 0,00 |
| 204100000 | 204100000 | 204100000 | DEBITI VISITIVI ALLE ASSICURAZIONI E SICUREZZA SOCIALE | 633.851,27 | 633.851,27 | 0,00 | 0,00 | 0,00 |
| 204100001 | 204100001 | 204100001 | DEBITI VISITIVI ALLE ASSICURAZIONI E SICUREZZA SOCIALE | 0,00 | 0,00 | 0,00 | 0,00 | 0,00 |
| 204100002 | 204100002 | 204100002 | Debiti visitivi previdenziali, assistenziali e sicurezza sociale | 2.860.796,52 | 2.860.796,52 | 0,00 | 0,00 | 0,00 |
| 204100003 | 204100003 | 204100003 | Debiti visitivi INPS | 2.860.796,52 | 2.860.796,52 | 0,00 | 0,00 | 0,00 |
| 204100004 | 204100004 | 204100004 | Debiti visitivi INPS lavoratori dipendenti | 2.747.587,32 | 2.747.587,32 | 0,00 | 0,00 | 0,00 |
| 204100005 | 204100005 | 204100005 | Debiti visitivi INPS lavoratori autonomi | 0,00 | 0,00 | 0,00 | 0,00 | 0,00 |
| 204100006 | 204100006 | 204100006 | Debiti visitivi INAIL | 91.007,80 | 91.007,80 | 0,00 | 0,00 | 0,00 |
| 204100007 | 204100007 | 204100007 | Debiti visitivi ENPAM | 0,00 | 0,00 | 0,00 | 0,00 | 0,00 |
| 204100008 | 204100008 | 204100008 | Debiti visitivi CHIRACS | 21.059,73 | 21.059,73 | 0,00 | 0,00 | 0,00 |
| 204100009 | 204100009 | 204100009 | Debiti visitivi altri istituti previdenziali | 1.341,58 | 1.341,58 | 0,00 | 0,00 | 0,00 |
| 204110000 | 204110000 | 204110000 | DEBITI VALORI | 2.560.070,99 | 2.560.070,99 | 0,00 | 0,00 | 0,00 |
| 204110001 | 204110001 | 204110001 | Debiti valori finanziari | 0,00 | 0,00 | 0,00 | 0,00 | 0,00 |
| 204110002 | 204110002 | 204110002 | Debiti valori finanziari | 0,00 | 0,00 | 0,00 | 0,00 | 0,00 |
| 204110003 | 204110003 | 204110003 | Debiti verso personale religione cattolica in corso | 2.282.028,12 | 2.282.028,12 | 0,00 | 0,00 | 0,00 |
| 204110004 | 204110004 | 204110004 | Debiti verso personale religione cattolica precedenti | 37.006,52 | 37.006,52 | 0,00 | 0,00 | 0,00 |
| 204110005 | 204110005 | 204110005 | Debiti verso personale religione cattolica precedenti | 2.244.101,60 | 2.244.101,60 | 0,00 | 0,00 | 0,00 |
| 204110006 | 204110006 | 204110006 | Debiti verso personale per rimborso spese | 0,00 | 0,00 | 0,00 | 0,00 | 0,00 |
| 204110007 | 204110007 | 204110007 | Altri debiti verso il personale per ferie prepagate e non postulate | 0,00 | 0,00 | 0,00 | 0,00 | 0,00 |
| 204110008 | 204110008 | 204110008 | Debiti verso personale per rimborsi contrattuali | 0,00 | 0,00 | 0,00 | 0,00 | 0,00 |
| 204110009 | 204110009 | 204110009 | Debiti verso personale per rimborsi contrattuali | 0,00 | 0,00 | 0,00 | 0,00 | 0,00 |
| 204110010 | 204110010 | 204110010 | Debiti verso personale per rimborsi contrattuali | 0,00 | 0,00 | 0,00 | 0,00 | 0,00 |
| 204110011 | 204110011 | 204110011 | Debiti verso personale per rimborsi contrattuali | 0,00 | 0,00 | 0,00 | 0,00 | 0,00 |
| 204110012 | 204110012 | 204110012 | Debiti verso personale per rimborsi contrattuali | 0,00 | 0,00 | 0,00 | 0,00 | 0,00 |
| 204110013 | 204110013 | 204110013 | Debiti verso personale per rimborsi contrattuali | 0,00 | 0,00 | 0,00 | 0,00 | 0,00 |
| 204110014 | 204110014 | 204110014 | Debiti verso personale per rimborsi contrattuali | 0,00 | 0,00 | 0,00 | 0,00 | 0,00 |
| 204110015 | 204110015 | 204110015 | Debiti verso personale per rimborsi contrattuali | 0,00 | 0,00 | 0,00 | 0,00 | 0,00 |
| 204110016 | 204110016 | 204110016 | Debiti verso personale per rimborsi contrattuali | 0,00 | 0,00 | 0,00 | 0,00 | 0,00 |
| 204110017 | 204110017 | 204110017 | Debiti verso personale per rimborsi contrattuali | 0,00 | 0,00 | 0,00 | 0,00 | 0,00 |
| 204110018 | 204110018 | 204110018 | Debiti verso personale per rimborsi contrattuali | 0,00 | 0,00 | 0,00 | 0,00 | 0,00 |
| 204110019 | 204110019 | 204110019 | Debiti verso personale per rimborsi contrattuali | 0,00 | 0,00 | 0,00 | 0,00 | 0,00 |
| 204110020 | 204110020 | 204110020 | Debiti verso personale per rimborsi contrattuali | 0,00 | 0,00 | 0,00 | 0,00 | 0,00 |
| 204110021 | 204110021 | 204110021 | Debiti verso personale per rimborsi contrattuali | 0,00 | 0,00 | 0,00 | 0,00 | 0,00 |
| 204110022 | 204110022 | 204110022 | Debiti verso personale per rimborsi contrattuali | 0,00 | 0,00 | 0,00 | 0,00 | 0,00 |
| 204110023 | 204110023 | 204110023 | Debiti verso personale per rimborsi contrattuali | 0,00 | 0,00 | 0,00 | 0,00 | 0,00 |
| 204110024 | 204110024 | 204110024 | Debiti verso personale per rimborsi contrattuali | 0,00 | 0,00 | 0,00 | 0,00 | 0,00 |
| 204110025 | 204110025 | 204110025 | Debiti verso personale per rimborsi contrattuali | 0,00 | 0,00 | 0,00 | 0,00 | 0,00 |
| 204110026 | 204110026 | 204110026 | Debiti verso personale per rimborsi contrattuali | 0,00 | 0,00 | 0,00 | 0,00 | 0,00 |
| 204110027 | 204110027 | 204110027 | Debiti verso personale per rimborsi contrattuali | 0,00 | 0,00 | 0,00 | 0,00 | 0,00 |
| 204110028 | 204110028 | 204110028 | Debiti verso personale per rimborsi contrattuali | 0,00 | 0,00 | 0,00 | 0,00 | 0,00 |
| 204110029 | 204110029 | 204110029 | Debiti verso personale per rimborsi contrattuali | 0,00 | 0,00 | 0,00 | 0,00 | 0,00 |
| 204110030 | 204110030 | 204110030 | Debiti verso personale per rimborsi contrattuali | 0,00 | 0,00 | 0,00 | 0,00 | 0,00 |
| 204110031 | 204110031 | 204110031 | Debiti verso personale per rimborsi contrattuali | 0,00 | 0,00 | 0,00 | 0,00 | 0,00 |
| 204110032 | 204110032 | 204110032 | Debiti verso personale per rimborsi contrattuali | 0,00 | 0,00 | 0,00 | 0,00 | 0,00 |
| 204110033 | 204110033 | 204110033 | Debiti verso personale per rimborsi contrattuali | 0,00 | 0,00 | 0,00 | 0,00 | 0,00 |
| 204110034 | 204110034 | 204110034 | Debiti verso personale per rimborsi contrattuali | 0,00 | 0,00 | 0,00 | 0,00 | 0,00 |
| 204110035 | 204110035 | 204110035 | Debiti verso personale per rimborsi contrattuali | 0,00 | 0,00 | 0,00 | 0,00 | 0,00 |
| 204110036 | 204110036 | 204110036 | Debiti verso personale per rimborsi contrattuali | 0,00 | 0,00 | 0,00 | 0,00 | 0,00 |
| 204110037 | 204110037 | 204110037 | Debiti verso personale per rimborsi contrattuali | 0,00 | 0,00 | 0,00 | 0,00 | 0,00 |
| 204110038 | 204110038 | 204110038 | Debiti verso personale per rimborsi contrattuali | 0,00 | 0,00 | 0,00 | 0,00 | 0,00 |
| 204110039 | 204110039 | 204110039 | Debiti verso personale per rimborsi contrattuali | 0,00 | 0,00 | 0,00 | 0,00 | 0,00 |
| 204110040 | 204110040 | 204110040 | Debiti verso personale per rimborsi contrattuali | 0,00 | 0,00 | 0,00 | 0,00 | 0,00 |
| 204110041 | 204110041 | 204110041 | Debiti verso personale per rimborsi contrattuali | 0,00 | 0,00 | 0,00 | 0,00 | 0,00 |
| 204110042 | 204110042 | 204110042 | Debiti verso personale per rimborsi contrattuali | 0,00 | 0,00 | 0,00 | 0,00 | 0,00 |
| 204110043 | 204110043 | 204110043 | Debiti verso personale per rimborsi contrattuali | 0,00 | 0,00 | 0,00 | 0,00 | 0,00 |
| 204110044 | 204110044 | 204110044 | Debiti verso personale per rimborsi contrattuali | 0,00 | 0,00 | 0,00 | 0,00 | 0,00 |
| 204110045 | 204110045 | 204110045 | Debiti verso personale per rimborsi contrattuali | 0,00 | 0,00 | 0,00 | 0,00 | 0,00 |
| 204110046 | 204110046 | 204110046 | Debiti verso personale per rimborsi contrattuali | 0,00 | 0,00 | 0,00 | 0,00 | 0,00 |
| 204110047 | 204110047 | 204110047 | Debiti verso personale per rimborsi contrattuali | 0,00 | 0,00 | 0,00 | 0,00 | 0,00 |
| 204110048 | 204110048 | 204110048 | Debiti verso personale per rimborsi contrattuali | 0,00 | 0,00 | 0,00 | 0,00 | 0,00 |
| 204110049 | 204110049 | 204110049 | Debiti verso personale per rimborsi contrattuali | 0,00 | 0,00 | 0,00 | 0,00 | 0,00 |
| 204110050 | 204110050 | 204110050 | Debiti verso personale per rimborsi contrattuali | 0,00 | 0,00 | 0,00 | 0,00 | 0,00 |
| 204110051 | 204110051 | 204110051 | Debiti verso personale per rimborsi contrattuali | 0,00 | 0,00 | 0,00 | 0,00 | 0,00 |
| 204110052 | 204110052 | 204110052 | Debiti verso personale per rimborsi contrattuali | 0,00 | 0,00 | 0,00 | 0,00 | 0,00 |
| 204110053 | 204110053 | 204110053 | Debiti verso personale per rimborsi contrattuali | 0,00 | 0,00 | 0,00 | 0,00 | 0,00 |
| 204110054 | 204110054 | 204110054 | Debiti verso personale per rimborsi contrattuali | 0,00 | 0,00 | 0,00 | 0,00 | 0,00 |
| 204110055 | 204110055 | 204110055 | Debiti verso personale per rimborsi contrattuali | 0,00 | 0,00 | 0,00 | 0,00 | 0,00 |
| 204110056 | 204110056 | 204110056 | Debiti verso personale per rimborsi contrattuali | 0,00 | 0,00 | 0,00 | 0,00 | 0,00 |
| 204110057 | 204110057 | 204110057 | Debiti verso personale per rimborsi contrattuali | 0,00 | 0,00 | 0,00 | 0,00 | 0,00 |
| 204110058 | 204110058 | 204110058 | Debiti verso personale per rimborsi contrattuali | 0,00 | 0,00 | 0,00 | 0,00 | 0,00 |
| 204110059 | 204110059 | 204110059 | Debiti verso personale per rimborsi contrattuali | 0,00 | 0,00 | 0,00 | 0,00 | 0,00 |
| 204110060 | 204110060 | 204110060 | Debiti verso personale per rimborsi contrattuali | 0,00 | 0,00 | 0,00 | 0,00 | 0,00 |
| 204110061 | 204110061 | 204110061 | Debiti verso personale per rimborsi contrattuali | 0,00 | 0,00 | 0,00 | 0,00 | 0,00 |
| 204110062 | 204110062 | 204110062 | Debiti verso personale per rimborsi contrattuali | 0,00 | 0,00 | 0,00 | 0,00 | 0,00 |
| 204110063 | 204110063 | 204110063 | Debiti verso personale per rimborsi contrattuali | 0,00 | 0,00 | 0,00 | 0,00 | 0,00 |
| 204110064 | 204110064 | 204110064 | Debiti verso personale per rimborsi contrattuali | 0,00 | 0,00 | 0,00 | 0,00 | 0,00 |
| 204110065 | 204110065 | 204110065 | Debiti verso personale per rimborsi contrattuali | 0,00 | 0,00 | 0,00 | 0,00 | 0,00 |
| 204110066 | 204110066 | 204110066 | Debiti verso personale per rimborsi contrattuali | 0,00 | 0,00 | 0,00 | 0,00 | 0,00 |
| 204110067 | 204110067 | 204110067 | Debiti verso personale per rimborsi contrattuali | 0,00 | 0,00 | 0,00 | 0,00 | 0,00 |
| 204110068 | 204110068 | 204110068 | Debiti verso personale per rimborsi contrattuali | 0,00 | 0,00 | 0,00 | 0,00 | 0,00 |
| 204110069 | 204110069 | 204110069 | Debiti verso personale per rimborsi contrattuali | 0,00 | 0,00 | 0,00 | 0,00 | 0,00 |
| 204110070 | 204110070 | 204110070 | Debiti verso personale per rimborsi contrattuali | 0,00 | 0,00 | 0,00 | 0,00 | 0,00 |
| 204110071 | 204110071 | 204110071 | Debiti verso personale per rimborsi contrattuali | 0,00 | 0,00 | 0,00 | 0,00 | 0,00 |
| 204110072 | 204110072 | 204110072 | Debiti verso personale per rimborsi contrattuali | 0,00 | 0,00 | 0,00 | 0,00 | 0,00 |
| 204110073 | 204110073 | 204110073 | Debiti verso personale per rimborsi contrattuali | 0,00 | 0,00 | 0,00 | 0,00 | 0,00 |
| 204110074 | 204110074 | 204110074 | Debiti verso personale per rimborsi contrattuali | 0,00 | 0,00 | 0,00 | 0,00 | 0,00 |
| 204110075 | 204110075 | 204110075 | Debiti verso personale per rimborsi contrattuali | 0,00 | 0,00 | 0,00 | 0,00 | 0,00 |
| 204110076 | 204110076 | 204110076</ | | | | | | |

| | | | | | | | | | |
|-----------|-----------|---|----------------|----------------|------|------|------|------|------|
| 403010109 | 403010109 | Utilizzo fondi per quote multiazionarie contributi di esercizi precedenti da Regione per quota Ventimila L. 21868 | 0,00 | 0,00 | 0,00 | 0,00 | 0,00 | 0,00 | 0,00 |
| 403010110 | 403010110 | Utilizzo fondi per quote multiazionarie contributi di esercizi precedenti da Regione per quota Auto L. 125546 | 0,00 | 0,00 | 0,00 | 0,00 | 0,00 | 0,00 | 0,00 |
| 403010111 | 403010111 | Utilizzo fondi per quote multiazionarie contributi di esercizi precedenti da Regione per quota Progetti di FISA L. 652296 | 1.510.765,36 | 1.510.765,36 | 0,00 | 0,00 | 0,00 | 0,00 | 0,00 |
| 403010112 | 403010112 | Utilizzo fondi per quote multiazionarie contributi di esercizi precedenti da Regione per quota Major pre-Adomi | 0,00 | 0,00 | 0,00 | 0,00 | 0,00 | 0,00 | 0,00 |
| 403010113 | 403010113 | Utilizzo fondi per quote multiazionarie contributi di esercizi precedenti da Regione per quota Major pre-Adomi | 0,00 | 0,00 | 0,00 | 0,00 | 0,00 | 0,00 | 0,00 |
| 403020000 | 403020000 | Utilizzo fondi per quote multiazionarie contributi di esercizi precedenti da Regione (extra fondi) vincolati | 0,00 | 0,00 | 0,00 | 0,00 | 0,00 | 0,00 | 0,00 |
| 403020100 | 403020100 | Utilizzo fondi per quote multiazionarie contributi di esercizi precedenti da Regione (extra fondi) vincolati | 0,00 | 0,00 | 0,00 | 0,00 | 0,00 | 0,00 | 0,00 |
| 403020101 | 403020101 | Utilizzo fondi per quote multiazionarie contributi di esercizi precedenti da Regione (extra fondi) vincolati | 0,00 | 0,00 | 0,00 | 0,00 | 0,00 | 0,00 | 0,00 |
| 403020200 | 403020200 | Utilizzo fondi per quote multiazionarie contributi di esercizi precedenti da soggetti pubblici (extra fondi) vincolati | 0,00 | 0,00 | 0,00 | 0,00 | 0,00 | 0,00 | 0,00 |
| 403020300 | 403020300 | Utilizzo fondi per quote multiazionarie contributi di esercizi precedenti da soggetti pubblici (extra fondi) vincolati | 0,00 | 0,00 | 0,00 | 0,00 | 0,00 | 0,00 | 0,00 |
| 403020301 | 403020301 | Utilizzo fondi per quote multiazionarie contributi di esercizi precedenti da soggetti pubblici (extra fondi) vincolati | 0,00 | 0,00 | 0,00 | 0,00 | 0,00 | 0,00 | 0,00 |
| 403020302 | 403020302 | Utilizzo fondi per quote multiazionarie contributi di esercizi precedenti da soggetti pubblici (extra fondi) vincolati | 0,00 | 0,00 | 0,00 | 0,00 | 0,00 | 0,00 | 0,00 |
| 403040000 | 403040000 | Utilizzo fondi per quote multiazionarie contributi di esercizi precedenti per ricerca | 2.675.568,58 | 2.675.568,58 | 0,00 | 0,00 | 0,00 | 0,00 | 0,00 |
| 403040100 | 403040100 | Utilizzo fondi per quote multiazionarie contributi di esercizi precedenti per ricerca | 2.675.568,58 | 2.675.568,58 | 0,00 | 0,00 | 0,00 | 0,00 | 0,00 |
| 403040101 | 403040101 | Utilizzo fondi per quote multiazionarie contributi di esercizi precedenti da privati | 1.409.746,62 | 1.409.746,62 | 0,00 | 0,00 | 0,00 | 0,00 | 0,00 |
| 403050000 | 403050000 | Utilizzo fondi per quote multiazionarie contributi di esercizi precedenti da privati | 1.409.746,62 | 1.409.746,62 | 0,00 | 0,00 | 0,00 | 0,00 | 0,00 |
| 403050100 | 403050100 | Utilizzo fondi per quote multiazionarie contributi di esercizi precedenti da privati | 1.409.746,62 | 1.409.746,62 | 0,00 | 0,00 | 0,00 | 0,00 | 0,00 |
| 403050101 | 403050101 | Utilizzo fondi per quote multiazionarie contributi di esercizi precedenti da privati | 1.409.746,62 | 1.409.746,62 | 0,00 | 0,00 | 0,00 | 0,00 | 0,00 |
| 404000000 | 404000000 | Ricavi per prestazioni sanitarie e socio-sanitarie a rilevanza sanitaria | 102.202.677,78 | 102.202.677,78 | 0,00 | 0,00 | 0,00 | 0,00 | 0,00 |
| 404010000 | 404010000 | Ricavi per prestazioni sanitarie e socio-sanitarie a rilevanza sanitaria erogate ai soggetti pubblici | 07.824.875,75 | 07.824.875,75 | 0,00 | 0,00 | 0,00 | 0,00 | 0,00 |
| 404010100 | 404010100 | Prestazioni sanitarie e socio-sanitarie a rilevanza sanitaria erogate al Pubblico mediante pubblicazione della Regione | 06.747.546,08 | 06.747.546,08 | 0,00 | 0,00 | 0,00 | 0,00 | 0,00 |
| 404010101 | 404010101 | Prestazioni di assistenza ambulatoriale - Regione | 30.509.781,00 | 30.509.781,00 | 0,00 | 0,00 | 0,00 | 0,00 | 0,00 |
| 404010102 | 404010102 | Prestazioni di assistenza ospedaliera - Regione | 21.333.655,00 | 21.333.655,00 | 0,00 | 0,00 | 0,00 | 0,00 | 0,00 |
| 404010103 | 404010103 | Prestazioni di assistenza domiciliare e territoriale - Regione | 0,00 | 0,00 | 0,00 | 0,00 | 0,00 | 0,00 | 0,00 |
| 404010104 | 404010104 | Prestazioni di cura - Regione | 26.613.165,00 | 26.613.165,00 | 0,00 | 0,00 | 0,00 | 0,00 | 0,00 |
| 404010105 | 404010105 | Prestazioni di cura - Regione | 0,00 | 0,00 | 0,00 | 0,00 | 0,00 | 0,00 | 0,00 |
| 404010106 | 404010106 | Prestazioni di cura - Regione | 0,00 | 0,00 | 0,00 | 0,00 | 0,00 | 0,00 | 0,00 |
| 404010107 | 404010107 | Prestazioni di cura - Regione | 0,00 | 0,00 | 0,00 | 0,00 | 0,00 | 0,00 | 0,00 |
| 404010108 | 404010108 | Prestazioni di trasporto ambulatorio ed inferencore - Regione | 0,00 | 0,00 | 0,00 | 0,00 | 0,00 | 0,00 | 0,00 |
| 404010109 | 404010109 | Prestazioni di trasporto ambulatorio ed inferencore - Regione | 0,00 | 0,00 | 0,00 | 0,00 | 0,00 | 0,00 | 0,00 |
| 404010110 | 404010110 | Prestazioni di assistenza ospedaliera - Regione | 0,00 | 0,00 | 0,00 | 0,00 | 0,00 | 0,00 | 0,00 |
| 404010111 | 404010111 | Prestazioni di assistenza ospedaliera - Regione | 111.493,00 | 111.493,00 | 0,00 | 0,00 | 0,00 | 0,00 | 0,00 |
| 404010112 | 404010112 | Prestazioni sanitarie e socio-sanitarie a rilevanza sanitaria erogate ai soggetti pubblici | 178.452,58 | 178.452,58 | 0,00 | 0,00 | 0,00 | 0,00 | 0,00 |
| 404010200 | 404010200 | Prestazioni di cura erogate ai soggetti pubblici | 275.333,80 | 275.333,80 | 0,00 | 0,00 | 0,00 | 0,00 | 0,00 |
| 404010201 | 404010201 | Prestazioni di cura erogate ai soggetti pubblici | 0,00 | 0,00 | 0,00 | 0,00 | 0,00 | 0,00 | 0,00 |
| 404010202 | 404010202 | Prestazioni di cura erogate ai soggetti pubblici | 0,00 | 0,00 | 0,00 | 0,00 | 0,00 | 0,00 | 0,00 |
| 404010203 | 404010203 | Prestazioni di cura erogate ai soggetti pubblici | 275.333,80 | 275.333,80 | 0,00 | 0,00 | 0,00 | 0,00 | 0,00 |
| 404010300 | 404010300 | Prestazioni sanitarie e socio-sanitarie a rilevanza sanitaria erogate a soggetti pubblici - Entrate proprie | 10.802.025,27 | 10.802.025,27 | 0,00 | 0,00 | 0,00 | 0,00 | 0,00 |
| 404010301 | 404010301 | Prestazioni di ricovero - Entrate proprie | 7.010.368,00 | 7.010.368,00 | 0,00 | 0,00 | 0,00 | 0,00 | 0,00 |
| 404010302 | 404010302 | Prestazioni ambulatoriali - Entrate proprie | 1.517.528,00 | 1.517.528,00 | 0,00 | 0,00 | 0,00 | 0,00 | 0,00 |
| 404010303 | 404010303 | Prestazioni di cura non soggette a compartecipazione (ambulanza e servizi ambulatoriali) - Entrate proprie | 0,00 | 0,00 | 0,00 | 0,00 | 0,00 | 0,00 | 0,00 |
| 404010304 | 404010304 | Prestazioni di cura non soggette a compartecipazione (ambulanza e servizi ambulatoriali) - Entrate proprie | 2.273.130,00 | 2.273.130,00 | 0,00 | 0,00 | 0,00 | 0,00 | 0,00 |


102



| | | | | | | | | |
|-----------|-----------|---|--------------|--------------|------|------|------|------|
| 502011220 | 502011220 | Assistenza Domiciliare Integrata di pubblico (extra Regione) non soggetta a compartecipazione | 0,00 | 0,00 | 0,00 | 0,00 | 0,00 | 0,00 |
| 502011221 | 502011221 | Assistenza Domiciliare Integrata da privato (intraragionale) | 0,00 | 0,00 | 0,00 | 0,00 | 0,00 | 0,00 |
| 502011222 | 502011222 | Assistenza Domiciliare Integrata a privato (extraragionale) | 0,00 | 0,00 | 0,00 | 0,00 | 0,00 | 0,00 |
| 502011223 | 502011223 | Altre prestazioni socio sanitarie a rilevanza sanitaria da pubblico (ASL, IROCS, Policlinico della Regione) MODULI interregionali | 758,00 | 758,00 | 0,00 | 0,00 | 0,00 | 0,00 |
| 502011224 | 502011224 | Altre prestazioni socio sanitarie a rilevanza sanitaria da pubblico (extra regione) (pubblico) | 0,00 | 0,00 | 0,00 | 0,00 | 0,00 | 0,00 |
| 502011225 | 502011225 | Altre prestazioni socio sanitarie a rilevanza sanitaria da pubblico (extra Regione) non soggetta a compartecipazione | 0,00 | 0,00 | 0,00 | 0,00 | 0,00 | 0,00 |
| 502011226 | 502011226 | Altre prestazioni socio sanitarie a rilevanza sanitaria da privato (intraragionale) | 0,00 | 0,00 | 0,00 | 0,00 | 0,00 | 0,00 |
| 502011227 | 502011227 | Altre prestazioni socio sanitarie a rilevanza sanitaria da privato (extraragionale) | 0,00 | 0,00 | 0,00 | 0,00 | 0,00 | 0,00 |
| 502011300 | 502011300 | Compartecipazione al personale per attività libero-professionista (intermorale) | 7.142.355,95 | 7.142.355,95 | 0,00 | 0,00 | 0,00 | 0,00 |
| 502011301 | 502011301 | Compartecipazione al personale per attività libero-professionista (intraragionale) - Area ospedaliera | 2.361.410,58 | 2.361.410,58 | 0,00 | 0,00 | 0,00 | 0,00 |
| 502011302 | 502011302 | Fondo per il personale per attività libero-professionista (intermorale) - Area ospedaliera | 104.103,88 | 104.103,88 | 0,00 | 0,00 | 0,00 | 0,00 |
| 502011303 | 502011303 | Compartecipazione al personale per attività libero-professionista (intraragionale) - Area ospedaliera | 0,00 | 0,00 | 0,00 | 0,00 | 0,00 | 0,00 |
| 502011304 | 502011304 | Fondo per il personale per attività libero-professionista (intermorale) - Area ospedaliera | 4.384.720,15 | 4.384.720,15 | 0,00 | 0,00 | 0,00 | 0,00 |
| 502011305 | 502011305 | Compartecipazione al personale per attività libero-professionista (intermorale) - Area ospedaliera | 214.245,45 | 214.245,45 | 0,00 | 0,00 | 0,00 | 0,00 |
| 502011306 | 502011306 | Compartecipazione al personale per attività libero-professionista (intermorale) - Area ospedaliera | 0,00 | 0,00 | 0,00 | 0,00 | 0,00 | 0,00 |
| 502011307 | 502011307 | Fondo per il personale per attività libero-professionista (intermorale) - Area ospedaliera | 0,00 | 0,00 | 0,00 | 0,00 | 0,00 | 0,00 |
| 502011308 | 502011308 | Compartecipazione al personale per attività libero-professionista (intermorale) - Area ospedaliera | 0,00 | 0,00 | 0,00 | 0,00 | 0,00 | 0,00 |
| 502011310 | 502011310 | Fondo per il personale per attività libero-professionista (intermorale) - Area ospedaliera | 73.327,76 | 73.327,76 | 0,00 | 0,00 | 0,00 | 0,00 |
| 502011311 | 502011311 | Compartecipazione al personale per attività libero-professionista (intermorale) - Area ospedaliera | 3.031,62 | 3.031,62 | 0,00 | 0,00 | 0,00 | 0,00 |
| 502011312 | 502011312 | Compartecipazione al personale per attività libero-professionista (intermorale) - Area ospedaliera | 0,00 | 0,00 | 0,00 | 0,00 | 0,00 | 0,00 |
| 502011313 | 502011313 | Fondo per il personale per attività libero-professionista (intermorale) - Area ospedaliera | 0,00 | 0,00 | 0,00 | 0,00 | 0,00 | 0,00 |
| 502011314 | 502011314 | Compartecipazione al personale per attività libero-professionista (intermorale) - Area ospedaliera | 0,00 | 0,00 | 0,00 | 0,00 | 0,00 | 0,00 |
| 502011315 | 502011315 | Compartecipazione al personale per attività libero-professionista (intermorale) - Area ospedaliera | 0,00 | 0,00 | 0,00 | 0,00 | 0,00 | 0,00 |
| 502011316 | 502011316 | Fondo per il personale per attività libero-professionista (intermorale) - Area ospedaliera | 0,00 | 0,00 | 0,00 | 0,00 | 0,00 | 0,00 |
| 502011317 | 502011317 | Compartecipazione al personale per attività libero-professionista (intermorale) - Area ospedaliera | 0,00 | 0,00 | 0,00 | 0,00 | 0,00 | 0,00 |
| 502011318 | 502011318 | Compartecipazione al personale per attività libero-professionista (intermorale) - Area ospedaliera | 0,00 | 0,00 | 0,00 | 0,00 | 0,00 | 0,00 |
| 502011319 | 502011319 | Fondo per il personale per attività libero-professionista (intermorale) - Area ospedaliera | 0,00 | 0,00 | 0,00 | 0,00 | 0,00 | 0,00 |
| 502011320 | 502011320 | Compartecipazione al personale per attività libero-professionista (intermorale) - Area ospedaliera | 0,00 | 0,00 | 0,00 | 0,00 | 0,00 | 0,00 |
| 502011400 | 502011400 | Compartecipazione al personale per attività libero-professionista (intermorale) - Area ospedaliera | 1.300.977,37 | 1.300.977,37 | 0,00 | 0,00 | 0,00 | 0,00 |
| 502011401 | 502011401 | Compartecipazione al personale per attività libero-professionista (intermorale) - Area ospedaliera | 548,00 | 548,00 | 0,00 | 0,00 | 0,00 | 0,00 |
| 502011402 | 502011402 | Compartecipazione al personale per attività libero-professionista (intermorale) - Area ospedaliera | 0,00 | 0,00 | 0,00 | 0,00 | 0,00 | 0,00 |



| 502011403 | 502011403 | Contributi per ARPA | 0,00 | 0,00 | 0,00 | 0,00 | 0,00 |
|-----------|-----------|--|---------------|---------------|------|------|------|
| 502011404 | 502011404 | Contributi a società partecipate ex art. 23 del regolamento della Regione | 0,00 | 0,00 | 0,00 | 0,00 | 0,00 |
| 502011405 | 502011405 | Contributo Legge 2/10/92 | 0,00 | 0,00 | 0,00 | 0,00 | 0,00 |
| 502011406 | 502011406 | Quota 3,5% a servizi/veterinari della Regione D.lgs. 194/08 | 0,00 | 0,00 | 0,00 | 0,00 | 0,00 |
| 502011407 | 502011407 | Quota 1% a Laboratori Nazionali di riferimento D.lgs. 194/08 | 0,00 | 0,00 | 0,00 | 0,00 | 0,00 |
| 502011408 | 502011408 | Quota 3,5% Istituti zooprofilattici D.lgs. 194/03 | 0,00 | 0,00 | 0,00 | 0,00 | 0,00 |
| 502011409 | 502011409 | Quota 2% Ministero della salute D.lgs. 194/08 | 0,00 | 0,00 | 0,00 | 0,00 | 0,00 |
| 502011410 | 502011410 | Migliorazione 0,5% Ministero della salute D.lgs. 194/03 | 0,00 | 0,00 | 0,00 | 0,00 | 0,00 |
| 502011411 | 502011411 | Rimborsi ai frequentatori | 0,00 | 0,00 | 0,00 | 0,00 | 0,00 |
| 502011412 | 502011412 | Sussidi regionali | 0,00 | 0,00 | 0,00 | 0,00 | 0,00 |
| 502011413 | 502011413 | Contributi e sussidi per disabili psichici | 0,00 | 0,00 | 0,00 | 0,00 | 0,00 |
| 502011414 | 502011414 | Altri rimborsi, assegni e contributi | 444.106,87 | 444.106,87 | 0,00 | 0,00 | 0,00 |
| 502011415 | 502011415 | Rimborsi, assegni e contributi vicarie sanitarie pubbliche della Regione | 946.202,59 | 946.202,59 | 0,00 | 0,00 | 0,00 |
| 502011416 | 502011416 | Contributi, contributi, rimborsi e altre prestazioni di lavoro sanitario e socio-sanitario | 5.995.901,40 | 5.995.901,40 | 0,00 | 0,00 | 0,00 |
| 502011417 | 502011417 | Consulenze sanitarie e socio-sanitarie da Aziende sanitarie pubbliche della Regione | 14.412,00 | 14.412,00 | 0,00 | 0,00 | 0,00 |
| 502011418 | 502011418 | Consulenze sanitarie e socio-sanitarie da forze - Altri soggetti pubblici | 0,00 | 0,00 | 0,00 | 0,00 | 0,00 |
| 502011419 | 502011419 | Consulenze sanitarie da privato - articolo 50, comma 2, CCNL 8 giugno 2000 | 0,00 | 0,00 | 0,00 | 0,00 | 0,00 |
| 502011420 | 502011420 | Altre consulenze sanitarie e socio-sanitarie da privato | 16.791,50 | 16.791,50 | 0,00 | 0,00 | 0,00 |
| 502011421 | 502011421 | Collaborazioni coordinate e continuative sanitarie e socio-sanitarie da privato | 5.392.479,69 | 5.392.479,69 | 0,00 | 0,00 | 0,00 |
| 502011422 | 502011422 | Indennità e prestazioni unipersonali - area sanitaria | 0,00 | 0,00 | 0,00 | 0,00 | 0,00 |
| 502011423 | 502011423 | Lavoro interinale - area Sanitaria | 0,00 | 0,00 | 0,00 | 0,00 | 0,00 |
| 502011424 | 502011424 | Prestazioni libera professione informistica ex legge 1/2002 | 54.254,75 | 54.254,75 | 0,00 | 0,00 | 0,00 |
| 502011425 | 502011425 | Incentivi per il personale del comparto che collabora all'attività di consulenza sanitaria | 0,00 | 0,00 | 0,00 | 0,00 | 0,00 |
| 502011426 | 502011426 | Collaborazioni relative all'ufficio di commissioni | 0,00 | 0,00 | 0,00 | 0,00 | 0,00 |
| 502011427 | 502011427 | Altre collaborazioni e prestazioni di lavoro - area sanitaria | 0,00 | 0,00 | 0,00 | 0,00 | 0,00 |
| 502011428 | 502011428 | Rimborso oneri stipendiali personale sommato in comando da Aziende sanitarie pubbliche della Regione | 0,00 | 0,00 | 0,00 | 0,00 | 0,00 |
| 502011429 | 502011429 | Rimborso oneri stipendiali personale sommato in comando da Forze, soggetti pubblici e da Liberosid | 0,00 | 0,00 | 0,00 | 0,00 | 0,00 |
| 502011430 | 502011430 | Rimborso oneri stipendiali personale sommato in comando da aziende di altre Regioni (Estrinseca) | 86.963,46 | 86.963,46 | 0,00 | 0,00 | 0,00 |
| 502011431 | 502011431 | Altri servizi sanitari e socio-sanitari a rilevanza sanitaria da aziende di altre Regioni (Estrinseca) | 3.405.182,61 | 3.405.182,61 | 0,00 | 0,00 | 0,00 |
| 502011432 | 502011432 | Altri servizi sanitari e socio-sanitari a rilevanza sanitaria da aziende di altre Regioni (Estrinseca) | 423.035,10 | 423.035,10 | 0,00 | 0,00 | 0,00 |
| 502011433 | 502011433 | Altri servizi sanitari e socio-sanitari a rilevanza sanitaria da aziende di altre Regioni (Estrinseca) | 30.038,04 | 30.038,04 | 0,00 | 0,00 | 0,00 |
| 502011434 | 502011434 | Altri servizi sanitari e socio-sanitari a rilevanza sanitaria da aziende di altre Regioni (Estrinseca) | 997,70 | 997,70 | 0,00 | 0,00 | 0,00 |
| 502011435 | 502011435 | Altri servizi sanitari e socio-sanitari a rilevanza sanitaria da aziende di altre Regioni (Estrinseca) | 3.041.091,77 | 3.041.091,77 | 0,00 | 0,00 | 0,00 |
| 502011436 | 502011436 | Costi per servizi sanitari - Mobilità internazionale passiva | 0,00 | 0,00 | 0,00 | 0,00 | 0,00 |
| 502011437 | 502011437 | Costi per differenza tariffe TUC | 0,00 | 0,00 | 0,00 | 0,00 | 0,00 |
| 502011438 | 502011438 | Costi per differenza tariffe TUC | 22.402.462,71 | 22.402.462,71 | 0,00 | 0,00 | 0,00 |
| 502011439 | 502011439 | Acquisti di servizi non sanitari | 20.760.889,76 | 20.760.889,76 | 0,00 | 0,00 | 0,00 |
| 502011440 | 502011440 | Servizi non sanitari | 429.871,91 | 429.871,91 | 0,00 | 0,00 | 0,00 |
| 502011441 | 502011441 | Lavoratori | 2.819.344,02 | 2.819.344,02 | 0,00 | 0,00 | 0,00 |
| 502011442 | 502011442 | Padella | 908.140,14 | 908.140,14 | 0,00 | 0,00 | 0,00 |
| 502011443 | 502011443 | Mensa - Dignetti | 738.242,37 | 738.242,37 | 0,00 | 0,00 | 0,00 |
| 502011444 | 502011444 | Mensa - Di Lorenzo | 3.184.842,37 | 3.184.842,37 | 0,00 | 0,00 | 0,00 |
| 502011445 | 502011445 | Riscaldamento | 154.114,78 | 154.114,78 | 0,00 | 0,00 | 0,00 |
| 502011446 | 502011446 | Servizi - Contrattazione | 143.943,63 | 143.943,63 | 0,00 | 0,00 | 0,00 |
| 502011447 | 502011447 | Servizi trasporti (con sanitari) | 943.785,25 | 943.785,25 | 0,00 | 0,00 | 0,00 |
| 502011448 | 502011448 | Smaltimento rifiuti sanitari e assimilabili agli urbani | 1.018.565,94 | 1.018.565,94 | 0,00 | 0,00 | 0,00 |
| 502011449 | 502011449 | Smaltimento rifiuti sanitari speciali | 181.160,41 | 181.160,41 | 0,00 | 0,00 | 0,00 |
| 502011450 | 502011450 | Utensili telefonici | 4.346.236,59 | 4.346.236,59 | 0,00 | 0,00 | 0,00 |
| 502011451 | 502011451 | Utensili elettronici | 446.001,94 | 446.001,94 | 0,00 | 0,00 | 0,00 |
| 502011452 | 502011452 | Altre utenze | 4.361,74 | 4.361,74 | 0,00 | 0,00 | 0,00 |
| 502011453 | 502011453 | Premi di assicurazione - I.C. Professionale | 4.361,74 | 4.361,74 | 0,00 | 0,00 | 0,00 |



| | | | | | | | | |
|-----------|-----------|--|--------------|--------------|--------------|--------------|--------------|------|
| 507020200 | 507020107 | Costo del personale comparto ruolo tecnico - tempo indeterminato - Altri costi del personale determinato | 0,00 | 0,00 | 0,00 | 0,00 | 0,00 | 0,00 |
| | 507020200 | Costo del personale comparto ruolo tecnico - tempo determinato - Competenze fisse | 0,00 | 0,00 | 0,00 | 0,00 | 0,00 | 0,00 |
| | 507020201 | Costo del personale comparto ruolo tecnico - tempo determinato - Competenze fisse | 0,00 | 0,00 | 0,00 | 0,00 | 0,00 | 0,00 |
| | 507020202 | Costo del personale comparto ruolo tecnico - tempo determinato - Premi e incentivazioni | 0,00 | 0,00 | 0,00 | 0,00 | 0,00 | 0,00 |
| | 507020203 | Costo del personale comparto ruolo tecnico - tempo determinato - Indennità variabili | 0,00 | 0,00 | 0,00 | 0,00 | 0,00 | 0,00 |
| | 507020204 | Costo del personale comparto ruolo tecnico - tempo determinato - Premi e incentivazioni | 0,00 | 0,00 | 0,00 | 0,00 | 0,00 | 0,00 |
| | 507020205 | Costo del personale comparto ruolo tecnico - tempo determinato - Oneri Sociali | 0,00 | 0,00 | 0,00 | 0,00 | 0,00 | 0,00 |
| | 507020206 | Costo del personale comparto ruolo tecnico - tempo determinato - Accantonamento TFR | 0,00 | 0,00 | 0,00 | 0,00 | 0,00 | 0,00 |
| | 507020207 | Costo del personale comparto ruolo tecnico - tempo determinato - Altri costi del personale | 0,00 | 0,00 | 0,00 | 0,00 | 0,00 | 0,00 |
| | 507020300 | Costo del personale comparto ruolo tecnico - altro | 0,00 | 0,00 | 0,00 | 0,00 | 0,00 | 0,00 |
| | 507020301 | Costo del personale comparto ruolo tecnico - altro | 0,00 | 0,00 | 0,00 | 0,00 | 0,00 | 0,00 |
| | 508000000 | Personale del ruolo amministrativo | 5.447.790,53 | 5.447.790,53 | 5.447.790,53 | 5.447.790,53 | 5.447.790,53 | 0,00 |
| | 508010000 | Costo del personale dirigente ruolo amministrativo - tempo determinato - Altri costi del personale | 586.090,65 | 586.090,65 | 586.090,65 | 586.090,65 | 586.090,65 | 0,00 |
| | 508010100 | Costo del personale dirigente ruolo amministrativo - tempo determinato - Competenze fisse | 841.846,65 | 841.846,65 | 841.846,65 | 841.846,65 | 841.846,65 | 0,00 |
| | 508010101 | Costo del personale dirigente ruolo amministrativo - tempo determinato - Competenze fisse | 359.682,27 | 359.682,27 | 359.682,27 | 359.682,27 | 359.682,27 | 0,00 |
| | 508010102 | Costo del personale dirigente ruolo amministrativo - tempo determinato - Indennità variabili | 0,00 | 0,00 | 0,00 | 0,00 | 0,00 | 0,00 |
| | 508010103 | Costo del personale dirigente ruolo amministrativo - tempo determinato - Premi e incentivazioni | 54.000,00 | 54.000,00 | 54.000,00 | 54.000,00 | 54.000,00 | 0,00 |
| | 508010104 | Costo del personale dirigente ruolo amministrativo - tempo determinato - Oneri Sociali | 118.045,70 | 118.045,70 | 118.045,70 | 118.045,70 | 118.045,70 | 0,00 |
| | 508010105 | Costo del personale dirigente ruolo amministrativo - tempo determinato - Premi e incentivazioni | 0,00 | 0,00 | 0,00 | 0,00 | 0,00 | 0,00 |
| | 508010106 | Costo del personale dirigente ruolo amministrativo - tempo determinato - Altri costi del personale | 10.118,88 | 10.118,88 | 10.118,88 | 10.118,88 | 10.118,88 | 0,00 |
| | 508010200 | Costo del personale dirigente ruolo amministrativo - tempo determinato - Competenze fisse | 54.244,00 | 54.244,00 | 54.244,00 | 54.244,00 | 54.244,00 | 0,00 |
| | 508010201 | Costo del personale dirigente ruolo amministrativo - tempo determinato - Competenze fisse | 54.036,19 | 54.036,19 | 54.036,19 | 54.036,19 | 54.036,19 | 0,00 |
| | 508010202 | Costo del personale dirigente ruolo amministrativo - tempo determinato - Indennità variabili | 0,00 | 0,00 | 0,00 | 0,00 | 0,00 | 0,00 |
| | 508010203 | Costo del personale dirigente ruolo amministrativo - tempo determinato - Oneri Sociali | 207,81 | 207,81 | 207,81 | 207,81 | 207,81 | 0,00 |
| | 508010204 | Costo del personale dirigente ruolo amministrativo - tempo determinato - Premi e incentivazioni | 0,00 | 0,00 | 0,00 | 0,00 | 0,00 | 0,00 |
| | 508010205 | Costo del personale dirigente ruolo amministrativo - tempo determinato - Altri costi del personale | 0,00 | 0,00 | 0,00 | 0,00 | 0,00 | 0,00 |
| | 508010206 | Costo del personale dirigente ruolo amministrativo - altro | 0,00 | 0,00 | 0,00 | 0,00 | 0,00 | 0,00 |
| | 508010300 | Costo del personale dirigente ruolo amministrativo - altro | 0,00 | 0,00 | 0,00 | 0,00 | 0,00 | 0,00 |
| | 508010301 | Costo del personale dirigente ruolo amministrativo - altro | 0,00 | 0,00 | 0,00 | 0,00 | 0,00 | 0,00 |
| | 508020000 | Costo del personale comparto ruolo amministrativo - tempo indeterminato - Competenze fisse | 5.351.602,68 | 5.351.602,68 | 5.351.602,68 | 5.351.602,68 | 5.351.602,68 | 0,00 |
| | 508020100 | Costo del personale comparto ruolo amministrativo - tempo indeterminato - Competenze fisse | 5.326.044,06 | 5.326.044,06 | 5.326.044,06 | 5.326.044,06 | 5.326.044,06 | 0,00 |
| | 508020101 | Costo del personale comparto ruolo amministrativo - tempo indeterminato - Competenze fisse | 3.811.032,35 | 3.811.032,35 | 3.811.032,35 | 3.811.032,35 | 3.811.032,35 | 0,00 |
| | 508020102 | Costo del personale comparto ruolo amministrativo - tempo indeterminato - Premi e incentivazioni | 135.404,29 | 135.404,29 | 135.404,29 | 135.404,29 | 135.404,29 | 0,00 |
| | 508020103 | Costo del personale comparto ruolo amministrativo - tempo indeterminato - Indennità variabili | 9.224,25 | 9.224,25 | 9.224,25 | 9.224,25 | 9.224,25 | 0,00 |
| | 508020104 | Costo del personale comparto ruolo amministrativo - tempo indeterminato - Premi e incentivazioni | 200.691,78 | 200.691,78 | 200.691,78 | 200.691,78 | 200.691,78 | 0,00 |
| | 508020105 | Costo del personale comparto ruolo amministrativo - tempo indeterminato - Oneri Sociali | 1.156.686,34 | 1.156.686,34 | 1.156.686,34 | 1.156.686,34 | 1.156.686,34 | 0,00 |
| | 508020106 | Costo del personale comparto ruolo amministrativo - tempo indeterminato - Accantonamento TFR | 0,00 | 0,00 | 0,00 | 0,00 | 0,00 | 0,00 |
| | 508020107 | Costo del personale comparto ruolo amministrativo - tempo indeterminato - Altri costi del personale | 9.605,07 | 9.605,07 | 9.605,07 | 9.605,07 | 9.605,07 | 0,00 |
| | 508020200 | Costo del personale comparto ruolo amministrativo - tempo determinato - Altri costi del personale | 25.765,80 | 25.765,80 | 25.765,80 | 25.765,80 | 25.765,80 | 0,00 |
| | 508020201 | Costo del personale comparto ruolo amministrativo - tempo determinato - Competenze fisse | 22.209,20 | 22.209,20 | 22.209,20 | 22.209,20 | 22.209,20 | 0,00 |



116

| | | | | | | |
|-----------|-----------|--|--------------|--------------|------|------|
| 509020202 | 509020202 | Costo del personale comparto ruolo amministrativo - tempo determinato - Compensi per lavoro straordinario | 2.352,11 | 0,00 | 0,00 | 0,00 |
| 509020203 | 509020203 | Costo del personale comparto ruolo amministrativo - tempo determinato - Indennità variabili | 0,00 | 0,00 | 0,00 | 0,00 |
| 509020204 | 509020204 | Costo del personale comparto ruolo amministrativo - tempo determinato - Premi e incentivazioni | 1.013,08 | 1.013,08 | 0,00 | 0,00 |
| 509020205 | 509020205 | Costo del personale comparto ruolo amministrativo - tempo determinato - Oneri sociali | 191,41 | 191,41 | 0,00 | 0,00 |
| 509020206 | 509020206 | Costo del personale comparto ruolo amministrativo - tempo determinato - Accantonamento IRPEF - tempo determinato - Altri costi del personale | 0,00 | 0,00 | 0,00 | 0,00 |
| 509020207 | 509020207 | Costo del personale comparto ruolo amministrativo - altro | 0,00 | 0,00 | 0,00 | 0,00 |
| 509030300 | 509030300 | Costo del personale comparto ruolo amministrativo - altro | 0,00 | 0,00 | 0,00 | 0,00 |
| 509030301 | 509030301 | Oneri diversi di gestione | 1.940.843,76 | 1.940.843,76 | 0,00 | 0,00 |
| 509030302 | 509030302 | Imposte e tasse (escluso IRAP e IRES) | 138.713,64 | 138.713,64 | 0,00 | 0,00 |
| 509030303 | 509030303 | Imposte e tasse (escluso IRAP e IRES) | 138.713,64 | 138.713,64 | 0,00 | 0,00 |
| 509030304 | 509030304 | Imposte e tasse (escluso IRAP e IRES) | 0,00 | 0,00 | 0,00 | 0,00 |
| 509030305 | 509030305 | Perdite su crediti | 0,00 | 0,00 | 0,00 | 0,00 |
| 509030306 | 509030306 | Perdite su crediti | 0,00 | 0,00 | 0,00 | 0,00 |
| 509030307 | 509030307 | Altri oneri diversi di gestione | 1.602.139,12 | 1.602.139,12 | 0,00 | 0,00 |
| 509030308 | 509030308 | Indennità, rimborso spese e oneri sociali per gli Organi | 933.897,13 | 933.897,13 | 0,00 | 0,00 |
| 509030309 | 509030309 | Indennità, rimborso spese e oneri sociali per gli Organi | 933.897,13 | 933.897,13 | 0,00 | 0,00 |
| 509030310 | 509030310 | Altri oneri diversi di gestione | 668.232,90 | 668.232,90 | 0,00 | 0,00 |
| 510000000 | 510000000 | Oneri diversi da decreti ingiuntivi, liti, sequestrati e riacquisti | 0,00 | 0,00 | 0,00 | 0,00 |
| 510000001 | 510000001 | Oneri diversi derivanti da transazioni | 0,00 | 0,00 | 0,00 | 0,00 |
| 510000002 | 510000002 | Altri oneri diversi di gestione | 888.232,99 | 888.232,99 | 0,00 | 0,00 |
| 510000003 | 510000003 | Ammortamenti delle immobilizzazioni immateriali | 566.835,33 | 566.835,33 | 0,00 | 0,00 |
| 510000004 | 510000004 | Ammortamenti delle immobilizzazioni immateriali | 566.835,33 | 566.835,33 | 0,00 | 0,00 |
| 510000005 | 510000005 | Ammortamenti delle immobilizzazioni immateriali | 566.835,33 | 566.835,33 | 0,00 | 0,00 |
| 510000006 | 510000006 | Ammortamenti dei costi di impianto e di ampliamento | 15.451,62 | 15.451,62 | 0,00 | 0,00 |
| 510000007 | 510000007 | Ammortamenti dei costi di ricerca e sviluppo | 0,00 | 0,00 | 0,00 | 0,00 |
| 510000008 | 510000008 | Ammortamenti dei diritti di brevetto e di utilizzazione delle opere di ingegno - derivanti dall'attività di ricerca | 17.622,83 | 17.622,83 | 0,00 | 0,00 |
| 510000009 | 510000009 | Ammortamenti dei diritti di brevetto e di utilizzazione delle opere di ingegno - altri | 0,00 | 0,00 | 0,00 | 0,00 |
| 510000010 | 510000010 | Ammortamenti successori, licenze, marchi e diritti simili | 533.760,85 | 533.760,85 | 0,00 | 0,00 |
| 510000011 | 510000011 | Ammortamenti registrati su beni di terzi | 0,00 | 0,00 | 0,00 | 0,00 |
| 510000012 | 510000012 | Ammortamenti pubblicitari | 0,00 | 0,00 | 0,00 | 0,00 |
| 510000013 | 510000013 | Altre immobilizzazioni immateriali | 0,00 | 0,00 | 0,00 | 0,00 |
| 510000014 | 510000014 | Ammortamenti delle immobilizzazioni materiali | 5.712.854,50 | 5.712.854,50 | 0,00 | 0,00 |
| 510000015 | 510000015 | Ammortamenti delle immobilizzazioni materiali | 5.712.854,50 | 5.712.854,50 | 0,00 | 0,00 |
| 510000016 | 510000016 | Ammortamenti delle immobilizzazioni materiali | 5.712.854,50 | 5.712.854,50 | 0,00 | 0,00 |
| 510000017 | 510000017 | Ammortamenti impianti sanitari | 3.899,08 | 3.899,08 | 0,00 | 0,00 |
| 510000018 | 510000018 | Ammortamenti impianti sanitari | 63.531,86 | 63.531,86 | 0,00 | 0,00 |
| 510000019 | 510000019 | Ammortamenti macchinari sanitari | 0,00 | 0,00 | 0,00 | 0,00 |
| 510000020 | 510000020 | Ammortamenti macchinari sanitari | 0,00 | 0,00 | 0,00 | 0,00 |
| 510000021 | 510000021 | Ammortamenti di attrezzature sanitarie e scardeliche | 5.208.893,14 | 5.208.893,14 | 0,00 | 0,00 |
| 510000022 | 510000022 | Ammortamenti di attrezzature sanitarie e scardeliche | 172.745,21 | 172.745,21 | 0,00 | 0,00 |
| 510000023 | 510000023 | Ammortamenti di macchinari e arredi | 262.798,20 | 262.798,20 | 0,00 | 0,00 |
| 510000024 | 510000024 | Ammortamenti mobili d'ufficio | 0,00 | 0,00 | 0,00 | 0,00 |
| 510000025 | 510000025 | Ammortamenti mobili d'ufficio | 0,00 | 0,00 | 0,00 | 0,00 |
| 510000026 | 510000026 | Ammortamenti per servizi ITB | 0,00 | 0,00 | 0,00 | 0,00 |
| 510000027 | 510000027 | Ammortamenti per servizi ITB | 0,00 | 0,00 | 0,00 | 0,00 |
| 510000028 | 510000028 | Ammortamenti per servizi ITB | 0,00 | 0,00 | 0,00 | 0,00 |
| 510000029 | 510000029 | Ammortamenti per servizi ITB | 0,00 | 0,00 | 0,00 | 0,00 |
| 510000030 | 510000030 | Ammortamenti per servizi ITB | 0,00 | 0,00 | 0,00 | 0,00 |
| 510000031 | 510000031 | Ammortamenti per servizi ITB | 0,00 | 0,00 | 0,00 | 0,00 |
| 510000032 | 510000032 | Ammortamenti per servizi ITB | 0,00 | 0,00 | 0,00 | 0,00 |
| 510000033 | 510000033 | Ammortamenti per servizi ITB | 0,00 | 0,00 | 0,00 | 0,00 |
| 510000034 | 510000034 | Ammortamenti per servizi ITB | 0,00 | 0,00 | 0,00 | 0,00 |
| 510000035 | 510000035 | Ammortamenti per servizi ITB | 0,00 | 0,00 | 0,00 | 0,00 |
| 510000036 | 510000036 | Ammortamenti per servizi ITB | 0,00 | 0,00 | 0,00 | 0,00 |
| 510000037 | 510000037 | Ammortamenti per servizi ITB | 0,00 | 0,00 | 0,00 | 0,00 |
| 510000038 | 510000038 | Ammortamenti per servizi ITB | 0,00 | 0,00 | 0,00 | 0,00 |
| 510000039 | 510000039 | Ammortamenti per servizi ITB | 0,00 | 0,00 | 0,00 | 0,00 |
| 510000040 | 510000040 | Ammortamenti per servizi ITB | 0,00 | 0,00 | 0,00 | 0,00 |
| 510000041 | 510000041 | Ammortamenti per servizi ITB | 0,00 | 0,00 | 0,00 | 0,00 |
| 510000042 | 510000042 | Ammortamenti per servizi ITB | 0,00 | 0,00 | 0,00 | 0,00 |
| 510000043 | 510000043 | Ammortamenti per servizi ITB | 0,00 | 0,00 | 0,00 | 0,00 |
| 510000044 | 510000044 | Ammortamenti per servizi ITB | 0,00 | 0,00 | 0,00 | 0,00 |
| 510000045 | 510000045 | Ammortamenti per servizi ITB | 0,00 | 0,00 | 0,00 | 0,00 |
| 510000046 | 510000046 | Ammortamenti per servizi ITB | 0,00 | 0,00 | 0,00 | 0,00 |
| 510000047 | 510000047 | Ammortamenti per servizi ITB | 0,00 | 0,00 | 0,00 | 0,00 |
| 510000048 | 510000048 | Ammortamenti per servizi ITB | 0,00 | 0,00 | 0,00 | 0,00 |
| 510000049 | 510000049 | Ammortamenti per servizi ITB | 0,00 | 0,00 | 0,00 | 0,00 |
| 510000050 | 510000050 | Ammortamenti per servizi ITB | 0,00 | 0,00 | 0,00 | 0,00 |
| 510000051 | 510000051 | Ammortamenti per servizi ITB | 0,00 | 0,00 | 0,00 | 0,00 |
| 510000052 | 510000052 | Ammortamenti per servizi ITB | 0,00 | 0,00 | 0,00 | 0,00 |
| 510000053 | 510000053 | Ammortamenti per servizi ITB | 0,00 | 0,00 | 0,00 | 0,00 |
| 510000054 | 510000054 | Ammortamenti per servizi ITB | 0,00 | 0,00 | 0,00 | 0,00 |
| 510000055 | 510000055 | Ammortamenti per servizi ITB | 0,00 | 0,00 | 0,00 | 0,00 |
| 510000056 | 510000056 | Ammortamenti per servizi ITB | 0,00 | 0,00 | 0,00 | 0,00 |
| 510000057 | 510000057 | Ammortamenti per servizi ITB | 0,00 | 0,00 | 0,00 | 0,00 |
| 510000058 | 510000058 | Ammortamenti per servizi ITB | 0,00 | 0,00 | 0,00 | 0,00 |
| 510000059 | 510000059 | Ammortamenti per servizi ITB | 0,00 | 0,00 | 0,00 | 0,00 |
| 510000060 | 510000060 | Ammortamenti per servizi ITB | 0,00 | 0,00 | 0,00 | 0,00 |
| 510000061 | 510000061 | Ammortamenti per servizi ITB | 0,00 | 0,00 | 0,00 | 0,00 |
| 510000062 | 510000062 | Ammortamenti per servizi ITB | 0,00 | 0,00 | 0,00 | 0,00 |
| 510000063 | 510000063 | Ammortamenti per servizi ITB | 0,00 | 0,00 | 0,00 | 0,00 |
| 510000064 | 510000064 | Ammortamenti per servizi ITB | 0,00 | 0,00 | 0,00 | 0,00 |
| 510000065 | 510000065 | Ammortamenti per servizi ITB | 0,00 | 0,00 | 0,00 | 0,00 |
| 510000066 | 510000066 | Ammortamenti per servizi ITB | 0,00 | 0,00 | 0,00 | 0,00 |
| 510000067 | 510000067 | Ammortamenti per servizi ITB | 0,00 | 0,00 | 0,00 | 0,00 |
| 510000068 | 510000068 | Ammortamenti per servizi ITB | 0,00 | 0,00 | 0,00 | 0,00 |
| 510000069 | 510000069 | Ammortamenti per servizi ITB | 0,00 | 0,00 | 0,00 | 0,00 |
| 510000070 | 510000070 | Ammortamenti per servizi ITB | 0,00 | 0,00 | 0,00 | 0,00 |
| 510000071 | 510000071 | Ammortamenti per servizi ITB | 0,00 | 0,00 | 0,00 | 0,00 |
| 510000072 | 510000072 | Ammortamenti per servizi ITB | 0,00 | 0,00 | 0,00 | 0,00 |
| 510000073 | 510000073 | Ammortamenti per servizi ITB | 0,00 | 0,00 | 0,00 | 0,00 |
| 510000074 | 510000074 | Ammortamenti per servizi ITB | 0,00 | 0,00 | 0,00 | 0,00 |
| 510000075 | 510000075 | Ammortamenti per servizi ITB | 0,00 | 0,00 | 0,00 | 0,00 |
| 510000076 | 510000076 | Ammortamenti per servizi ITB | 0,00 | 0,00 | 0,00 | 0,00 |
| 510000077 | 510000077 | Ammortamenti per servizi ITB | 0,00 | 0,00 | 0,00 | 0,00 |
| 510000078 | 510000078 | Ammortamenti per servizi ITB | 0,00 | 0,00 | 0,00 | 0,00 |
| 510000079 | 510000079 | Ammortamenti per servizi ITB | 0,00 | 0,00 | 0,00 | 0,00 |
| 510000080 | 510000080 | Ammortamenti per servizi ITB | 0,00 | 0,00 | 0,00 | 0,00 |
| 510000081 | 510000081 | Ammortamenti per servizi ITB | 0,00 | 0,00 | 0,00 | 0,00 |
| 510000082 | 510000082 | Ammortamenti per servizi ITB | 0,00 | 0,00 | 0,00 | 0,00 |
| 510000083 | 510000083 | Ammortamenti per servizi ITB | 0,00 | 0,00 | 0,00 | 0,00 |
| 510000084 | 510000084 | Ammortamenti per servizi ITB | 0,00 | 0,00 | 0,00 | 0,00 |
| 510000085 | 510000085 | Ammortamenti per servizi ITB | 0,00 | 0,00 | 0,00 | 0,00 |
| 510000086 | 510000086 | Ammortamenti per servizi ITB | 0,00 | 0,00 | 0,00 | 0,00 |
| 510000087 | 510000087 | Ammortamenti per servizi ITB | 0,00 | 0,00 | 0,00 | 0,00 |
| 510000088 | 510000088 | Ammortamenti per servizi ITB | 0,00 | 0,00 | 0,00 | 0,00 |
| 510000089 | 510000089 | Ammortamenti per servizi ITB | 0,00 | 0,00 | 0,00 | 0,00 |
| 510000090 | 510000090 | Ammortamenti per servizi ITB | 0,00 | 0,00 | 0,00 | 0,00 |
| 510000091 | 510000091 | Ammortamenti per servizi ITB | 0,00 | 0,00 | 0,00 | 0,00 |
| 510000092 | 510000092 | Ammortamenti per servizi ITB | 0,00 | 0,00 | 0,00 | 0,00 |
| 510000093 | 510000093 | Ammortamenti per servizi ITB | 0,00 | 0,00 | 0,00 | 0,00 |
| 510000094 | 510000094 | Ammortamenti per servizi ITB | 0,00 | 0,00 | 0,00 | 0,00 |
| 510000095 | 510000095 | Ammortamenti per servizi ITB | 0,00 | 0,00 | 0,00 | 0,00 |
| 510000096 | 510000096 | Ammortamenti per servizi ITB | 0,00 | 0,00 | 0,00 | 0,00 |
| 510000097 | 510000097 | Ammortamenti per servizi ITB | 0,00 | 0,00 | 0,00 | 0,00 |
| 510000098 | 510000098 | Ammortamenti per servizi ITB | 0,00 | 0,00 | 0,00 | 0,00 |
| 510000099 | 510000099 | Ammortamenti per servizi ITB | 0,00 | 0,00 | 0,00 | 0,00 |
| 510000100 | 510000100 | Ammortamenti per servizi ITB | 0,00 | 0,00 | 0,00 | 0,00 |



117

ALLEGATO 2
NOTA INTEGRATIVA



NOTA INTEGRATIVA
AL BILANCIO D'ESERCIZIO
ANNO 2014



1. Criteri generali di formazione del bilancio di esercizio

Il bilancio di esercizio è costituito dallo stato patrimoniale, dal conto economico, dal rendiconto finanziario e dalla presente nota integrativa, ed è corredato dalla relazione sulla gestione. Esso è stato predisposto secondo le disposizioni del D. Lgs. 118/2011, quindi facendo riferimento al Codice Civile e ai Principi Contabili Nazionali (OIC), fatto salvo quanto difformemente previsto dallo stesso D. Lgs. 118/2011 e s.m.i., nonché dai successivi decreti ministeriali di attuazione.

La presente nota integrativa, in particolare, contiene tutte le informazioni richieste dal D. Lgs. 118/2011 e s.m.i., nonché dai successivi decreti ministeriali di attuazione. Fornisce inoltre tutte le informazioni supplementari, anche se non specificamente richieste da disposizioni di legge, ritenute necessarie a dare una rappresentazione veritiera e corretta dei fatti aziendali e in ottemperanza al postulato della chiarezza del bilancio.

Lo stato patrimoniale, il conto economico, il rendiconto finanziario e la nota integrativa sono stati predisposti in unità di euro. L'arrotondamento è stato eseguito all'unità inferiore per decimali inferiori a 0,5 Euro e all'unità superiore per decimali pari o superiori a 0,5 Euro.

Eventuali deroghe all'applicazione di disposizioni di legge:

| | |
|---------------|---|
| GEN01 – NO | Non si sono verificati casi eccezionali che impongano di derogare alle disposizioni di legge. |
|---------------|---|

Eventuali deroghe al principio di continuità di applicazione dei criteri di valutazione:

| | |
|---------------|--|
| GEN02 – NO | I criteri utilizzati nella formazione del bilancio non si discostano dai medesimi utilizzati per la formazione del bilancio del precedente esercizio, in particolare nelle valutazioni e nella continuità dei medesimi principi. |
|---------------|--|

Eventuali casi di non comparabilità delle voci rispetto all'esercizio precedente:

| | |
|---------------|--|
| GEN03 – NO | Le voci relative allo stato patrimoniale, al conto economico e al rendiconto finanziario, sono state rese comparabili a seguito dell'adozione dei nuovi schemi di Stato Patrimoniale e Conto Economico ai sensi del decreto ministeriale 20/03/2013. |
|---------------|--|

Altre informazioni di carattere generale, relative alla conversione dei valori

| | |
|---------------|--|
| GEN04 – NO | Nel corso dell'esercizio non sono state effettuate conversioni di voci di bilancio espresse all'origine in moneta diversa dall'Euro. |
|---------------|--|



2. Criteri di valutazione adottati per la redazione del bilancio di esercizio

Il bilancio di esercizio è lo strumento di informazione patrimoniale, finanziaria ed economica dell'azienda sanitaria. Perché possa svolgere tale funzione, il bilancio è stato redatto con chiarezza, così da rappresentare in modo veritiero e corretto la situazione patrimoniale e finanziaria dell'azienda e il risultato economico dell'esercizio.

Le caratteristiche sopra menzionate sono state assicurate, laddove necessario, dall'inserimento di informazioni complementari. Se vi è stata deroga alle disposizioni di legge, essa è stata motivata e ne sono stati esplicitati gli effetti sulla situazione patrimoniale, finanziaria ed economica dell'azienda nella presente nota integrativa.


La valutazione delle voci di bilancio è stata fatta ispirandosi ai principi di prudenza e competenza, tenendo conto della funzione economica dell'elemento attivo e passivo considerato e nella prospettiva della continuazione dell'attività.

L'applicazione del principio di prudenza ha comportato la valutazione individuale degli elementi componenti le singole poste o voci delle attività o passività, per evitare compensi tra perdite che dovevano essere riconosciute e utili da non riconoscere in quanto non realizzati.

In ottemperanza al principio di competenza, l'effetto delle operazioni e degli altri eventi è stato rilevato contabilmente e attribuito all'esercizio al quale tali operazioni ed eventi si riferiscono, e non a quello in cui si concretizzano i relativi movimenti di numerario (incassi e pagamenti).

I criteri di valutazione adottati sono sintetizzati nella tabella che segue.

| Posta di bilancio | Criterio di valutazione |
|------------------------------|---|
| Immobilizzazioni immateriali | Sono iscritte al costo di acquisto o di produzione, inclusi i costi accessori e l'IVA in quanto non detraibile. Sono esposte in bilancio al netto degli ammortamenti effettuati nel corso degli esercizi. Le aliquote di ammortamento sono quelle fissate dal D.Lgs. 118/2011 e s.m.i., nonché dai successivi decreti ministeriali di attuazione. |
| Immobilizzazioni materiali | Sono iscritte al costo di acquisto o di produzione, inclusi i costi accessori e l'IVA in quanto non detraibile. Sono esposte in bilancio al netto dei relativi fondi di ammortamento. Le aliquote di ammortamento sono quelle fissate dal D.Lgs. 118/2011 e s.m.i., nonché dai successivi decreti ministeriali di attuazione. I fabbricati sono stati iscritti al costo di acquisto, aumentate degli oneri accessori e rettificata dai corrispondenti fondi di ammortamento. I costi di manutenzione e riparazione che non rivestono carattere incrementativo del valore e/o della funzionalità dei beni sono addebitati al conto economico dell'esercizio in cui sono sostenuti. Le spese di manutenzione e riparazione aventi natura incrementativa sono imputate all'attivo patrimoniale e, successivamente, ammortizzate. Non sono presenti immobilizzazioni materiali detenute in base a contratti di leasing finanziario |
| Titoli | Non esistono titoli. |
| Partecipazioni | Non esistono partecipazioni. |
| Rimanenze | I beni sanitari e i beni non sanitari gestiti a scorta sono valutati al costo unitario medio ponderato. |



| | |
|--------------------------|---|
| Crediti | Sono esposti al valore nominale. |
| Disponibilità liquide | Sono iscritte in bilancio al loro valore nominale. |
| Ratei e risconti | Sono determinati in proporzione al periodo temporale di competenza del costo o del ricavo comune a due o più esercizi. |
| Patrimonio netto | E' costituito dalle voci di seguito indicate: <ul style="list-style-type: none"> • Perdite esercizi precedenti, i contributi a ripiano perdite sono rilevati con le modalità previste dal D.Lgs. 118/2011 e s.m.i., nonché dai successivi decreti ministeriali di attuazione; • I contributi in conto capitale sono rilevati con le modalità previste dal D.Lgs. 118/2011 e s.m.i., nonché dai successivi decreti ministeriali di attuazione; • Risultato economico di esercizio; • Fondo di dotazione, così come determinatosi in sede di passaggio dal sistema di contabilità pubblica a quello di contabilità economica, e dalle sue successive modificazioni. |
| Fondi per rischi e oneri | I fondi per quote inutilizzate di contributi sono costituiti da accantonamenti determinati con le modalità previste dall'art. 29 comma 1, lett. e) del D.Lgs. 118/2011 e s.m.i., nonché dai successivi decreti ministeriali di attuazione I fondi per rischi e oneri sono costituiti da accantonamenti effettuati allo scopo di coprire perdite o debiti di natura determinata e di esistenza certa o probabile, che alla data di chiusura dell'esercizio sono però indeterminati nell'ammontare e/o nella data di sopravvenienza, secondo quanto previsto dall'art. 29, comma 1, lett. g) del D.Lgs. 118/2011 e s.m.i., nonché dai successivi decreti ministeriali di attuazione. |
| Debiti | Sono rilevati al loro valore nominale. |
| Ricavi e costi | Sono rilevati secondo i principi della prudenza e della competenza economica, anche mediante l'iscrizione dei relativi ratei e risconti. |
| Imposte sul reddito | Sono determinate secondo le norme e le aliquote vigenti |
| Conti d'ordine | Sono rappresentati da depositi in garanzia iscritti al valore nominale. |



3. Dati relativi al personale

| Dati sull'occupazione al 31/12/2014 PERSONALE DIPENDENTE (*) (Conto annuale) | | | | | | | |
|---|-------------------------|--|-------------------------|--|------------------|--------------------------------------|-------------------------|
| tipologia di personale | T1 | | T12 | | T12 | T13 | |
| | personale al 31/12/2013 | di cui personale Part Time al 31/12/2013 | personale al 31/12/2014 | di cui personale Part Time al 31/12/2014 | Numero mensilità | totale spese a carattere stipendiale | totale spese Accessorie |
| RUOLO SANITARIO | | | | | | | |
| Dirigenza | | | | | | | |
| Medico Veterinaria | 255 | 1 | 248 | 1 | 2916,66 | 11.678.074 | 8.087.501 |
| Sanitaria | 46 | 0 | 45 | 0 | 523,53 | 2.008.533 | 2.002.397 |
| Comparto | | | | | | | |
| Categoria Ds | 34 | 1 | 30 | 2 | 377,41 | 985.244 | 231.228 |
| Categoria D | 408 | 9 | 402 | 8 | 4650,86 | 10.557.732 | 2.113.246 |
| Categoria C | 4 | 0 | 4 | 0 | 43,29 | 90.316 | 25.129 |
| Categoria Bs | 0 | 0 | 0 | 0 | | | |
| RUOLO PROFESSIONALE | | | | | | | |
| Dirigenza | | | | | | | |
| Livello Dirigenziale | 3 | 0 | 3 | 0 | 24 | 89.467 | 34.050 |
| Comparto | | | | | | | |
| Categoria D | 3 | 0 | 3 | 0 | 36 | 69.016 | |
| RUOLO TECNICO | | | | | | | |
| Dirigenza | | | | | | | |
| Livello Dirigenziale | 4 | 0 | 4 | 0 | 48 | 177.048 | 29.128 |
| Comparto | | | | | | | |
| Categoria Ds | 0 | 0 | 0 | 0 | | | |
| Categoria D | 12 | 0 | 12 | 0 | 143,56 | 330.334 | 79.900 |
| Categoria C | 11 | 1 | 11 | 1 | 125,81 | 244.775 | 45.912 |
| Categoria Bs | 35 | 0 | 33 | 0 | 391 | 684.658 | 185.852 |
| Categoria B | 14 | 0 | 14 | 0 | 164,04 | 282.480 | 32.847 |
| Categoria A | 21 | 1 | 22 | 1 | 253,4 | 405.528 | 33.969 |
| RUOLO AMMINISTRATIVO | | | | | | | |
| Dirigenza | | | | | | | |
| Livello Dirigenziale | 7 | 0 | 7 | 0 | 59,53 | 228.630 | 130.204 |
| Comparto | | | | | | | |
| Categoria Ds | 6 | 0 | 6 | 0 | 69,67 | 167.224 | 27.033 |
| Categoria D | 29 | 0 | 29 | 2 | 327,37 | 724.587 | 97.607 |
| Categoria C | 71 | 3 | 71 | 4 | 823,11 | 1.657.134 | 168.744 |
| Categoria Bs | 16 | 1 | 16 | 1 | 189,94 | 340.139 | 24.370 |
| Categoria B | 40 | 0 | 40 | 0 | 459,85 | 787.854 | 77.836 |
| Categoria A | 0 | 0 | 0 | 0 | | | |



| Dati sull'occupazione al 31 12 2014 | | | | |
|--------------------------------------|--|--|--|--|
| PERSONALE DIPENDENTE (Conto Annuale) | | | | |
| | T1A | T1C | T1A | TIC |
| Tipologia di personale | Personale in comando al 31/12/2013 ad altri enti | Personale in comando al 31/12/2013 da altri enti | Personale in comando al 31/12/2014 ad altri enti | Personale in comando al 31/12/2014 da altri enti |
| RUOLO SANITARIO | | | | |
| Dirigenza | | | | |
| -Medico - veterinaria | 3 | | | |
| -Sanitaria | | | | |
| Comparto | | | | |
| -Categoria Ds | 1 | | | |
| -Categoria D | 1 | 1 | 1 | 2 |
| -Categoria C | | | | |
| -Categoria Bs | | | | |
| RUOLO PROFESSIONALE | | | | |
| Dirigenza | | | | |
| Livello dirigenziale | | | | |
| Comparto | | | | |
| -Categoria D | | | | |
| RUOLO TECNICO | | | | |
| Dirigenza | | | | |
| Livello dirigenziale | | | | |
| Comparto | | | | |
| -Categoria Ds | | | | |
| -Categoria D | | | | |
| -Categoria C | | | | |
| -Categoria Bs | | | | |
| -Categoria B | | | | |
| -Categoria A | | | | |
| RUOLO AMMINISTRATIVO | | | | |
| Dirigenza | | | | |
| Livello dirigenziale | | | | |
| Comparto | | | | |
| -Categoria Ds | | | | |
| -Categoria D | | | | |
| -Categoria C | 1 | | | |
| -Categoria Bs | | | | |
| -Categoria B | | | | |



4. Immobilizzazioni materiali e immateriali

Tab. 1 - Dettagli e movimentazioni delle immobilizzazioni immateriali

| IMMOBILIZZAZIONI IMMATERIALI | ESERCIZI PRECEDENTI | | | Valore netto iniziale | MOVIMENTI DELL'ESERCIZIO | | | | | | Valore Netto Contabile | | |
|--|---------------------|---------------|-----------|-----------------------|--------------------------|--------------------------|---------------|---------------|--|------------------------------|------------------------|-------------------------|----------------------------|
| | Credito storico | Rivalutazioni | Scritture | | Fondo ammortamenti | Quanto non rivalutazioni | Rivalutazioni | Scritture | Acquisizioni e costruzioni in economia | Manutenzioni e miglioramenti | | Interessi capitalizzati | Diminuzioni (valore netto) |
| Costi d'impianto e di ampliamento | 345.292 | | | 47.866 | 207.427 | | | | | | | 6.462 | 32.402 |
| di cui soggetti a rivalutazione | | | | | | | | | | | | 6.462 | |
| Costi di ricerca e sviluppo | | | | | | | | | | | | | |
| di cui soggetti a rivalutazione | | | | | | | | | | | | | |
| Diritti di brevetto e diritti di utilizzazione delle opere d'ingegno | 18.344 | | | 53.824 | 81497 | | | 28.926 | | | | 17.623 | 66.207 |
| di cui soggetti a rivalutazione | | | | | | | | | | | | 17.623 | |
| Immobilizzazioni immateriali in corso e acconti | | | | | | | | | | | | | |
| Altre immobilizzazioni immateriali | | | | | | | | | | | | | |
| di cui soggetta a rivalutazione | | | | | | | | | | | | | |
| Concessioni, licenze, marchi e diritti simili | 517.182 | | | 80271 | 3.163.550 | | | | | | | 533.791 | 1386.571 |
| di cui soggetta a rivalutazione | | | | | | | | | | | | 533.791 | |
| Migliori saberi di loro | | | | | | | | | | | | 305.930 | |
| di cui soggetta a rivalutazione | | | | | | | | | | | | 305.930 | |
| Pubblicità | | | | | | | | | | | | | |
| di cui soggetta a rivalutazione | | | | | | | | | | | | | |
| Altre immobilizzazioni immateriali | | | | | | | | | | | | | |
| di cui soggetta a rivalutazione | | | | | | | | | | | | | |
| TOTALE IMMOBILIZZAZIONI IMMATERIALI | 532.636 | | | 204.691 | 3.524.044 | | | 28.926 | | | | 598.806 | 1468.0 |
| di cui soggette a rivalutazione | | | | | | | | | | | | 388.208 | |



IMM01 – Aliquote di ammortamento immobilizzazioni immateriali.

| | |
|-----------------------|---|
| IMM01 – NO | Per le immobilizzazioni immateriali, non ci si è avvalsi della facoltà di adottare aliquote di ammortamento superiori a quelle indicate nel D.Lgs. 118/2011 e s.m.i., nonché dai successivi decreti ministeriali di attuazione. |
| | |

| Immobilizzazioni immateriali | Aliquota indicata nel D.Lgs. 118/2011 | Aliquota utilizzata dall'azienda |
|---|--|---|
| Costi di Impianto ed Ampliamento | 20% | 20% |
| Costi di ricerca e sviluppo | 20% | 20% |
| Diritto di brevetto e utilizzazione opere di ingegno | Durata legale del diritto o, in assenza 20% | Durata legale del diritto o, in assenza 20% |
| Diritti di concessione, licenze marchi e diritti simili | Durata legale del diritto o, in assenza 20% | Durata legale del diritto o, in assenza 20% |
| Immobilizzazioni immateriali in corso ed acconti | 0 | 0 |
| Altre immobilizzazioni immateriali | 20% | 20% |



131

Tab. 2 – Dettagli e movimentazioni delle immobilizzazioni materiali

| CODICE MCD. SP | IMMOBILIZZAZIONI MATERIALI | Costo storico | ESERCIZI PRECEDENTI | | | Valore netto iniziale | Circoscr. Riclassificazioni | Rivalutazioni | Svalutazioni | MOVIMENTI DELL'ESERCIZIO | | | | | Valore Netto Contabile | |
|----------------|---|---------------|---------------------|--------------|--------------------|-----------------------|-----------------------------|---------------|--------------|--|-----------------------------|-------------------------|---------------------------|--------------|------------------------|-------------|
| | | | Rivalutazioni | Svalutazioni | Fondo ammortamento | | | | | Acquisizioni e costruzioni in economia | Manutenzioni incrementative | Interessi capitalizzati | Demissioni (valore netto) | Ammortamenti | | |
| AAA290 | Terreni disponibili | | | | | | | | | | | | | | | |
| | di cui soggetti a destinazione | | | | | | | | | | | | | | | |
| AAA300 | Terrani indisponibili | | | | | | | | | | | | | | | |
| | di cui soggetti a destinazione | | | | | | | | | | | | | | | |
| AAA320 | Fabbricati non strumentali (disponibili) | 5.62 | | | 5.62 | | | | | | | | | | | 5.62 |
| AAA350 | Fabbricati strumentali (disponibili) | 230.38.659 | | 42.84.536 | 46.003.526 | | 150.000 | | | | | 5.090.042 | | | 42.897.207 | |
| | di cui soggetti a destinazione | | | | | | | | | | | 6.659.890 | | | 6.659.890 | |
| AAA380 | Impianti e macchinari | 5.960.558 | | 5.639.507 | 320.974 | | | | | | | 67.421 | | | 253.553 | |
| | di cui soggetti a destinazione | | | | | | | | | | | 67.421 | | | 67.421 | |
| AAA400 | Attrezzature sanitarie e scientifiche | 65.200.236 | | 55.489.522 | 8.710.683 | | 1003.342 | | | | | 5.386.675 | | | 4.324.350 | |
| | di cui soggetti a destinazione | | | | | | | | | | | 5.055.000 | | | 5.055.000 | |
| AAA440 | Mobili e arredi | 6.100.207 | | 4.698.206 | 1.402.001 | | 97.285 | | | | | 262.736 | | | 1.664.736 | |
| | di cui soggetti a destinazione | | | | | | | | | | | 229.870 | | | 229.870 | |
| AAA470 | Automezzi | 92.446 | | 92.446 | 0 | | | | | | | 0 | | | 0 | |
| | di cui soggetti a destinazione | | | | | | | | | | | 0 | | | 0 | |
| AAA500 | Oggetti d'arte | | | | | | | | | | | | | | | |
| AAA510 | Altre immobilizzazioni materiali | 110.696 | | 4.000.747 | 3.829.807 | | 224.406 | | | | | | | | 729.303 | 2.106.503 |
| | di cui soggetti a destinazione | | | | | | | | | | | | | | 533.944 | |
| AAA540 | Immobilizzazioni materiali in corso e accantonate | 314.589.789 | | 151.410.215 | 163.145.194 | | 2.345.574 | | | | | | | | 33.378.219 | 181.016.979 |
| | TOTALE IMMOBILIZZAZIONI MATERIALI | | | | | | | | | | | | | | 12.151.280 | |
| | di cui soggetto a destinazione | | | | | | | | | | | | | | | |



Tab. 4 – Dettaglio delle altre immobilizzazioni materiali

| DETTAGLIO ALTRE IMMOBILIZZAZIONI MATERIALI | Valore lordo | Fondo ammortamento | Valore netto |
|---|--------------|--------------------|--------------|
| Macchine d'ufficio elettriche ed elettroniche | 7.110.669 | 4.080.742 | 3.029.927 |
| | | | |

IMM02 – Aliquote di ammortamento immobilizzazioni materiali.

| | |
|---------------------------|---|
| IMM02 – NO | Per le immobilizzazioni materiali, non ci si è avvalsi della facoltà di adottare aliquote di ammortamento superiori a quelle indicate nel D.Lgs.118 /2011 e s.m.i., nonché dai successivi decreti ministeriali di attuazione. |
| Altre informazioni | <p>Le acquisizioni delle immobilizzazioni materiali riguardano:</p> <p style="text-align: center;">Per i fabbricati strumentali (indisponibili)</p> <ol style="list-style-type: none"> 1. Lavori di adeguamento della componente impiantistica, finalizzata all'evoluzione della Struttura Ospedaliera, in particolare al trasferimento dei nuovi laboratori dal CRS finanziati con art. 20 L: n. 67/1988; 2. Interventi di manutenzione straordinaria edile ed impiantistica finanziati con D.G.R. 79 Regione Lazio del 24 febbraio 2014 3. Lavori di adeguamento per conformità tecnica necessaria per la messa in funzione della BTMS finanziamento del Ministero della Salute 2011 Del. 906/2011 <p style="text-align: center;">Per le attrezzature sanitarie e scientifiche:</p> <ol style="list-style-type: none"> 1. Estensione RMN 3 tesla Soc. GE Healthcare Spa finanziato con art. 20 L. 67/1988 DM 16/05/2006; 4. Aggiornamento colonna per video broncoscopio Soc. Olympus finanziamento Regione Lazio art. 19 tranche 2011; 2. Acquisto attrezzature sanitarie finanziamento Regione Lazio D.G.R. 79 del 24 febbraio 2014. <p style="text-align: center;">Per i mobili e arredi :</p> <ol style="list-style-type: none"> 3. mobilio per i nuovi laboratori di ricerca. <p style="text-align: center;">Per le altre immobilizzazioni:</p> <ol style="list-style-type: none"> 4. Attrezzature informatiche pc – monitor – stampanti – palmari – lettori barcode. Blade Fujitsu. |



| Immobilizzazioni materiali | Aliquota indicata nel D.Lgs. 118/2011 | Aliquota utilizzata dall'azienda |
|---|---------------------------------------|----------------------------------|
| Fabbricati adibiti ad attività istituzionale | 3% | 3% |
| Fabbricati adibiti uso civile non istituzionale | 3% | 3% |
| Costruzioni leggere | 10% | 10% |
| Impianti e macchinari | 12.5% | 12.5% |
| Attrezzature sanitarie e scientifiche | 20% | 20% |
| Mobili e arredi | 12.5% | 12.5% |
| Automezzi | 25% | 25% |
| Altri beni materiali | 20% | 20% |
| Immobilizzazioni materiali in corso e acconto | 0 | 0 |

IMM03 – Eventuale ammortamento dimezzato per i cespiti acquistati nell'anno.

| | |
|----------------------|---|
| IMM03 – SI | Per i cespiti acquistati nell'anno, ci si è avvalsi della facoltà di dimezzare forfettariamente l'aliquota normale di ammortamento. |
|----------------------|---|

IMM04 – Eventuale ammortamento integrale.

| | |
|----------------------|--|
| IMM04 – SI | Per i cespiti di valore inferiore a € 516.46, ci si è avvalsi della facoltà di ammortizzare integralmente il bene nell'esercizio in cui il bene è divenuto disponibile e pronto per l'uso. |
|----------------------|--|

IMM05 – Svalutazioni.

| | |
|----------------------|--|
| IMM05 – NO | Nel corso dell'esercizio non sono state effettuate svalutazioni di immobilizzazioni materiali e/o immateriali. |
|----------------------|--|

IMM06 – Rivalutazioni.

| | |
|----------------------|---|
| IMM06 – NO | Nel corso dell'esercizio non sono state effettuate rivalutazioni di immobilizzazioni materiali e/o immateriali. |
|----------------------|---|

IMM07 – Incrementi delle immobilizzazioni per lavori interni.

| | |
|----------------------|--|
| IMM07 – NO | Nel corso dell'esercizio non si sono effettuate capitalizzazioni di costi (la voce CE "Incrementi delle immobilizzazioni per lavori interni" è pari a zero). |
|----------------------|--|



IMM08 – Oneri finanziari capitalizzati.

| | |
|-----------------------|--|
| IMM08 – NO | Nel corso dell'esercizio non si sono capitalizzati oneri finanziari; |
|-----------------------|--|

Altre informazioni relative alle immobilizzazioni materiali e immateriali

| Informazione | Caso presente in azienda? | | Se sì, illustrare |
|--|---------------------------|----|------------------------------|
| IMM09 – Gravami. Sulle immobilizzazioni dell'azienda vi sono gravami quali ipoteche, privilegi, pegni, pignoramenti ecc? | NO | | |
| IMM10 – Immobilizzazioni in contenzioso iscritte in bilancio. Sulle immobilizzazioni iscritte in bilancio sono in corso contenziosi con altre aziende sanitarie, con altri enti pubblici o con soggetti privati? | | SI | VEDERE IN CALCE ALLA TABELLA |
| IMM11 – Immobilizzazioni in contenzioso non iscritte in bilancio. Esistono immobilizzazioni non iscritte nello stato patrimoniale perché non riconosciute come proprietà dell'azienda in seguito a contenziosi in corso con altre aziende sanitarie, con altri enti pubblici o con soggetti privati? | NO | | |
| IMM12 – Eventuali impegni significativi assunti con fornitori per l'acquisizione di immobilizzazioni materiali. Esistono impegni già assunti, ma non ancora tradotti in debiti | NO | | |
| IMM13 – Immobilizzazioni destinate alla vendita. Esistono immobilizzazioni destinate alla vendita con apposito atto deliberativo aziendale? | NO | | |
| IMM14 – Altro. Esistono altre informazioni che si ritiene necessario fornire per soddisfare la regola generale secondo cui "Se le informazioni richieste da specifiche disposizioni di legge non sono sufficienti a dare una rappresentazione veritiera e corretta, si devono fornire le informazioni complementari necessarie allo scopo" (art 2423 cc)? | NO | | |



IMM10 – Illustrazione in dettaglio :

- Giudizio instaurato da H. San Raffaele Roma Eur srl per l'annullamento dell'atto di compravendita della struttura ospedaliera di Via Elio Chianesi, avvenuta nel 2000, o in subordine per la corresponsione della differenza del 2% del prezzo sulla stima fatta a suo tempo dall'UTE. Detto giudizio attualmente pendente avanti alla Corte di appello di Roma dopo che parte attrice è stata dichiarata soccombente in primo grado. Il valore indicato di € 163.000.000,00 corrisponde al valore dei fabbricati. Detto valore è di natura del tutto presuntiva (basato sui valori richiesti dai ricorrenti).
- Giudizio pendente per Lodo Arbitrale relativo alla gestione del contratto di multi servizi denominato Global Service, scaduto il 31 dicembre 2013, ed alla sua proroga sino al 2018. Il Collegio Arbitrale nominato ha emesso un lodo parziale in data 02/12/2013, impugnato da IFO avanti la Corte di Appello di Roma. Il valore di € 130.000.000,00 è di natura del tutto presuntiva (basato sui valori richiesti dai ricorrenti). Nelle more è proseguito il giudizio arbitrale , ed il collegio ha disposto l'espletamento di una CTU, il cui elaborato definitivo è stato depositato in data 19/02/2015.
- Giudizio pendente introdotto dall'Università "La Sapienza" con atto di citazione notificato nel maggio 2005 a seguito della definizione della fase cautelare del giudizio amministrativo introdotto dagli I.F.O. avverso il provvedimento con il quale l'Agenzia del Demanio ha assegnato in godimento gratuito il complesso immobiliare del vecchio Istituto Regina Elena (situato di fronte all'Università La Sapienza), in precedenza assegnato agli stessi I.F.O.. Il valore di € 6.000.000,00 è di natura del tutto presuntiva, basato sull'accertamento della CTU.

5. Immobilizzazioni finanziarie.

Non esistono immobilizzazioni finanziarie.



6. Rimanenze

Tab. 4 - Movimentazioni delle rimanenze di beni sanitari e non sanitari

| CODIC E MOD. SP | RIMANENZE | Valore iniziale | Giroconti e Riclassificazioni | Incrementi | Incrementi/Utilizzi Fondo Svalutazione magazzino | Decrementi | Valore finale | di cui presso terzi per distribuzione per nome e per conto | di cui scorte di reparto |
|-----------------|--|------------------|-------------------------------|-------------------|--|-------------------|------------------|--|--------------------------|
| ABA020 | Prodotti farmaceutici ed emoderivati: Medicinali con AIC, ad eccezione di vaccini ed emoderivati di produzione regionale Medicinali senza AIC Emoderivati di produzione regionale | 949.446 | | 40.230.969 | | 39.788.684 | 1.391.731 | | |
| ABA030 | Sangue ed emocomponenti | | | | | | | | |
| ABA040 | Dispositivi medici: Dispositivi medici | 506.427 | | 18.071.731 | | 18.085.426 | 492.732 | | |
| | Dispositivi medici impiantabili attivi | | | | | | | | |
| | Dispositivi medico diagnostici in vitro (MD) | | | | | | | | |
| ABA050 | Prodotti dietetici | 28.705 | | | | 7.670 | 21.035 | | |
| ABA060 | Materiali per la profilassi (vaccini) | | | | | | | | |
| ABA070 | Prodotti chimici | | | | | | | | |
| ABA080 | Materiali e prodotti per uso veterinario | 8.954 | | 110.117 | | 117.565 | 1.517 | | |
| ABA090 | Altri beni e prodotti sanitari | 10.785 | | 474.309 | | 454.783 | 30.311 | | |
| ABA100 | Accounti per acquisto di beni e prodotti sanitari | | | | | | | | |
| | RIMANENZE BENI SANITARI | 1.504.318 | | 58.887.126 | | 58.454.118 | 1.937.326 | | |
| ABA120 | Prodotti alimentari | 53 | | | | 53 | | | |
| ABA130 | Materiali di guardaroba, di pulizia e di convivenza in genere | 7.206 | | 27.964 | | 25.859 | 9.311 | | |
| ABA140 | Combustibili, carburanti e lubrificanti | | | | | | | | |
| ABA150 | Supporti informatici e cancelleria | 276.581 | | 193.830 | | 315.377 | 155.034 | | |
| ABA160 | Materiale per la manutenzione | | | | | | | | |
| ABA170 | Altri beni e prodotti non sanitari | | | | | | | | |
| ABA180 | Accounti per acquisto di beni e prodotti non sanitari | | | | | | | | |
| | RIMANENZE BENI NON SANITARI | 283.840 | | 221.794 | | 341.289 | 164.345 | | |
| | TOTALE RIMANENZE | 1.788.158 | | 59.108.920 | | 58.795.407 | 2.101.671 | | |



RIM01 – Svalutazioni.

| | |
|-------------------|---|
| RIM01 – NO | Nel corso dell'esercizio non sono state effettuate svalutazioni di rimanenze obsolete o a lento rigiro. |
|-------------------|---|

Altre informazioni relative alle rimanenze.

| Informazione | Caso presente in azienda? | | Se si illustrare |
|--|---------------------------|--|---|
| RIM02 – Gravami. Sulle rimanenze dell'azienda vi sono gravami quali pegni, patti di riservato dominio, pignoramenti ecc? | NO | | |
| RIM03 – Modifiche di classificazione. Nel corso dell'esercizio vi sono stati rilevanti cambiamenti nella classificazione delle voci? | NO | | |
| RIM04 – Valore a prezzi di mercato. Vi è una differenza, positiva e significativa, tra il valore delle rimanenze a prezzi di mercato e la loro valutazione a bilancio? | NO | | |
| RIM05 – Altro. Esistono altre informazioni che si ritiene necessario fornire per soddisfare la regola generale secondo cui "Se le informazioni richieste da specifiche disposizioni di legge non sono sufficienti a dare una rappresentazione veritiera e corretta, si devono fornire le informazioni complementari necessarie allo scopo" (art 2423 cc)? | SI | | Le Rimanenze, costituite da scorte di "Beni Sanitari" e "Beni non Sanitari" movimentate nei magazzini, sono valutate al costo storico medio ponderato. Il valore delle rimanenze comprende le rimanenze della farmacia esterna San Gallicano. |



7. CREDITI

Tab. 4 – Crediti valore nominale I parte - 1

| CODICE MOD. SP | CREDITI (VALORE NOMINALE) | MOVIMENTI DELL'ESERCIZIO | | | | |
|----------------|---|--------------------------|------------------|------------------|------------------|--------------------------------|
| | | Valore iniziale | Incrementi | Decrementi | Valore finale | di cui per fatture da emettere |
| | CREDITI V/STATO - PARTE CORRENTE | | | | | |
| | Crediti v/Stato per spesa corrente e acconti: | | | | | |
| ABA210 | Crediti v/Stato per spesa corrente - Integrazione a norma del D.Lvo 56/2000 | | | | | |
| ABA220 | Crediti v/Stato per spesa corrente - FSN | | | | | |
| ABA230 | Crediti v/Stato per mobilità attiva extraregionale | | | | | |
| ABA240 | Crediti v/Stato per mobilità attiva internazionale | | | | | |
| ABA250 | Crediti v/Stato per acconto quota fabbisogno sanitario regionale standard | | | | | |
| ABA260 | Crediti v/Stato per finanziamento sanitario aggiuntivo corrente | | | | | |
| | Crediti v/Stato - altro: | | | | | |
| ABA270 | Crediti v/Stato per spesa corrente - altro | | | | | |
| | CREDITI V/STATO - INVESTIMENTI | | | | | |
| ABA280 | Crediti v/Stato per finanziamenti per investimenti: | 2.105.990 | 21.637 | 997.102 | 1.130.525 | |
| | art. 20 L. 67/88 D.M. 16/05/2006 adeguamento rete informatica | 1.294.990 | | 760.679 | 534.311 | |
| | art. 20 L. 67/88 D.M. 16/05/2006 acquisto apparecchiature | 1.957 | 21.637 | 1.957 | 21.637 | |
| | ART. 20 L. 67/88 - LAVORI ADEGUAMENTO PER LABOR. RICERCA | 234.466 | - | 234.466 | - | |
| | Centro Rif. Crioconservazione cellule germinali e tessuti riproduttivi | 574.577 | - | - | 574.577 | |
| ABA290 | CREDITI V/STATO - RICERCA | 1.873.494 | 7.023.539 | 6.648.101 | 2.248.932 | |
| ABA300 | Crediti v/Stato per ricerca corrente - Ministero della Salute | 1.223.830 | 4.837.605 | 4.870.164 | 1.191.271 | |
| ABA310 | Crediti v/Stato per ricerca finalizzata - Ministero della Salute | 649.664 | 2.185.934 | 1.777.937 | 1.057.661 | 471.260 |
| ABA320 | Crediti v/Stato per ricerca - altre Amministrazioni centrali | | | | | |
| ABA330 | Crediti v/Stato per ricerca - finanziamenti per investimenti | | | | | |
| ABA340 | CREDITI V/PREFETTURE | | | | | |
| | TOTALE CREDITI V/STATO | 3.979.484 | 7.045.176 | 7.645.203 | 3.379.457 | 471.260 |



Tab. 4 – Crediti valore nominale I parte - 2

| | | | | | | |
|---------------|---|------------------|--------------------|--------------------|------------------|--|
| ABA350 | CREDITI V/REGIONE O P.A. PER SPESA CORRENTE | 6.450.519 | 113.040.494 | 113.451.988 | 6.039.025 | |
| | Crediti v/Regione o P.A. per finanziamento sanitario ordinario corrente: | | | | | |
| ABA370 | Crediti v/Regione o P.A. per spesa corrente - IRAP | | | | | |
| ABA380 | Crediti v/Regione o P.A. per spesa corrente - Addizionale IRPEF | | | | | |
| ABA390 | Crediti v/Regione o P.A. per quota FSR | | | | | |
| ABA400 | Crediti v/Regione o P.A. per mobilità attiva intraregionale | | | | | |
| ABA410 | Crediti v/Regione o P.A. per mobilità attiva extraregionale | | | | | |
| ABA420 | Crediti v/Regione o P.A. per acconto quota FSR | | | | | |
| ABA430 | Crediti v/Regione o P.A. per finanziamento sanitario aggiuntivo corrente LEA | | | | | |
| ABA440 | Crediti v/Regione o P.A. per finanziamento sanitario aggiuntivo corrente extra LEA | | | | | |
| ABA450 | Crediti v/Regione o P.A. per spesa corrente - altro | 1.606.265 | 109.810.124 | 111.324.546 | 91.843 | |
| ABA460 | CREDITI V/REGIONE O P.A. PER RICERCA: | | | | | |
| | | | | | | |
| | CREDITI V/REGIONE O P.A. PER VERSAMENTI A PATRIMONIO NETTO | | | | | |
| ABA480 | Crediti v/Regione o P.A. per finanziamenti per investimenti | 4.844.254 | 1.675.000 | 2.127.442 | 4.391.812 | |
| ABA490 | Crediti v/Regione o P.A. per incremento fondo dotazione | | | | | |
| | Crediti v/Regione o P.A. per ripiano perdite: | | | | | |
| ABA500 | Crediti v/Regione o P.A. per ripiano perdite | | | | | |
| ABA510 | Crediti v/Regione per copertura debiti al 31/12/2005 | | | | | |
| ABA520 | Crediti v/Regione o P.A. per ricostituzione risorse da investimenti esercizi precedenti | - | 1.555.370 | - | 1.555.370 | |
| | TOTALE CREDITI V/REGIONE O PROVINCIA AUTONOMA | 6.450.519 | 111.485.124 | 113.451.988 | 6.039.025 | |

Nell'esercizio 2013 l'Azienda ha iscritto alla voce di Bilancio B.II.2.a.9) Crediti verso Regione o Provincia Autonoma per spesa corrente – Altro voce SP ABA450 l'importo pari ad € 1.555.370 derivante dall'assegnazione di cui alla determinazione regionale B03543 del 08/08/2013.

In adempimento a quanto disposto con DGR n. 18 del 27/01/2015 "Approvazione bilanci esercizio 2013" di cui alla deliberazione aziendale n. 267 del 29/04/2015 si è provveduto a riclassificare il credito residuo in oggetto pari ad € 1.555.370 nell'apposita voce di bilancio B.II.2.b.4) "Crediti verso Regione o Provincia Autonoma per ricostituzione risorse da Investimenti esercizi precedenti (voce SP ABA520).



Tab. 6 – Movimentazioni dei crediti (valore nominale) – Il parte

| CODICE MOD. SP | CREDITI (VALORE NOMINALE) | MOVIMENTI DELL'ESERCIZIO | | | | |
|----------------|--|--------------------------|----------------|----------------|------------------|-----------------------|
| | | Valore iniziale | Incrementi | Decrementi | Valore finale | di cui per fatture da |
| ABA530 | CREDITI V/COMUNI | | | | | |
| | CREDITI V/AZIENDE SANITARIE PUBBLICHE DELLA REGIONE | | | | | |
| ABA560 | Credit v/Aziende sanitarie pubbliche della Regione - mobilità in compensazione | | | | | |
| ABA570 | Credit v/Aziende sanitarie pubbliche della Regione - mobilità non in compensazione | | | | | |
| ABA580 | Credit v/Aziende sanitarie pubbliche della Regione - altre prestazioni | 1.677.652 | 388.550 | 108.685 | 1.957.517 | |
| ABA590 | Acconto quota FSR da distribuire | | | | | |
| ABA600 | CREDITI V/AZIENDE SANITARIE PUBBLICHE FUORI REGIONE | | | | | |
| | TOTALE CREDITI V/AZIENDE SANITARIE PUBBLICHE | 1.677.652 | 388.550 | 108.685 | 1.957.517 | |
| | CREDITI V/SOCIETA' PARTECIPATE E/O ENTI DIPENDENTI | | | | | |
| ABA620 | Credit v/enti regionali: | | | | | |
| ABA630 | Credit v/sperimentazioni gestionali: | | | | | |
| ABA640 | Credit v/altre partecipate: | | | | | |
| ABA650 | CREDITI V/ERARIO | | | | | |
| | Erario c/ IRPEF | 2.079 | - | - | 2.079 | |
| | Erario c/ IRES | 13.600 | - | - | 13.600 | |
| | Erario c/IVA per acconto versato | 25.483 | - | 25.483 | - | |
| | CREDITI V/ALTRI | | | | | |
| ABA670 | Credit v/clienti privati | 2.585.625 | 24.041.700 | 24.360.270 | 2.267.055 | 306.892 |
| ABA680 | Credit v/gestioni liquidatorie | | | | | |
| ABA690 | Credit v/altri soggetti pubblici | 7.022.314 | 3.673.279 | 3.995.433 | 6.700.160 | 1.275.830 |
| ABA700 | Credit v/altri soggetti pubblici per ricerca | | | | | |
| ABA710 | Altri crediti diversi | | | | | |

La consistenza iniziale delle voci ABA670 AB690 è comprensivo dei valori delle fatture da emettere

Si evidenzia che nella consistenza finale della Voce ABA670 il valore riportato nella scheda differisce da quello dei modelli ministeriali per € 1.747.089 per fatture da emettere il cui importo è ricompreso nelle Voci ABA690 ABA270.



Tab. 9 – Valore nominale dei crediti distinti per anno di formazione – I parte

| CODICE MOD. SP | CREDITI | VALORE NOMINALE DEI CREDITI AL 31/12/2014 PER ANNO DI FORMAZIONE | | | | |
|----------------|---|--|----------------|----------------|----------------|------------------|
| | | Anno 2010 e precedenti | Anno 2011 | Anno 2012 | Anno 2013 | Anno 2014 |
| | CREDITI V/STATO - PARTE CORRENTE | | | | | |
| | Crediti v/Stato per spesa corrente e acconti: | | | | | |
| ABA210 | Crediti v/Stato per spesa corrente - Integrazione a norma del D.Lvo 56/2000 | | | | | |
| ABA220 | Crediti v/Stato per spesa corrente - FSN | | | | | |
| ABA230 | Crediti v/Stato per mobilità attiva extraregionale | | | | | |
| ABA240 | Crediti v/Stato per mobilità attiva internazionale | | | | | |
| ABA250 | Crediti v/Stato per acconto quota fabbisogno sanitario regionale standard | | | | | |
| ABA260 | Crediti v/Stato per finanziamento sanitario aggiuntivo corrente | | | | | |
| | Crediti v/Stato - altro: | | | | | |
| ABA270 | Crediti v/Stato per spesa corrente - altro | | | | | |
| | CREDITI V/STATO - INVESTIMENTI | | | | | |
| ABA280 | Crediti v/Stato per finanziamenti per investimenti: | 555.947 | | 574.578 | | |
| | CREDITI V/STATO - RICERCA | | | | | |
| ABA300 | Crediti v/Stato per ricerca corrente - Ministero della Salute | 223.750 | | | | 967.521 |
| ABA310 | Crediti v/Stato per ricerca finalizzata - Ministero della Salute | 206.238 | 211.992 | 92.309 | 75.862 | 471.260 |
| ABA320 | Crediti v/Stato per ricerca - altre Amministrazioni centrali | | | | | |
| ABA330 | Crediti v/Stato per ricerca - finanziamenti per investimenti | | | | | |
| ABA340 | CREDITI V/PREFETTURE | | | | | |
| | TOTALE CREDITI V/STATO | 985.935 | 211.992 | 666.887 | 75.862 | 1.438.781 |
| | CREDITI V/REGIONE O P.A. PER SPESA CORRENTE | | | | | |
| | Crediti v/Regione o P.A. per finanziamento sanitario ordinario corrente: | | | | | |
| ABA370 | Crediti v/Regione o P.A. per spesa corrente - IRAP | | | | | |
| ABA380 | Crediti v/Regione o P.A. per spesa corrente - Addizionale IRPEF | | | | | |
| ABA390 | Crediti v/Regione o P.A. per quota FSR | | | | | |
| ABA400 | Crediti v/Regione o P.A. per mobilità attiva intraregionale | | | | | |
| ABA410 | Crediti v/Regione o P.A. per mobilità attiva extraregionale | | | | | |
| ABA420 | Crediti v/Regione o P.A. per acconto quota FSR | | | | | |
| ABA430 | Crediti v/Regione o P.A. per finanziamento sanitario aggiuntivo corrente LEA | | | | | |
| ABA440 | Crediti v/Regione o P.A. per finanziamento sanitario aggiuntivo corrente extra LEA | | | | | |
| ABA450 | Crediti v/Regione o P.A. per spesa corrente - altro | | | | 50.895 | 40.948 |
| ABA460 | CREDITI V/REGIONE O P.A. PER RICERCA: | | | | | |
| | CREDITI V/REGIONE O P.A. PER VERSAMENTI A PATRIMONIO NETTO | | | | | |
| ABA480 | Crediti v/Regione o P.A. per finanziamenti per investimenti | 1.819.865 | | 714.388 | 182.559 | 1.675.000 |
| ABA490 | Crediti v/Regione o P.A. per incremento fondo dotazione | | | | | |
| | Crediti v/Regione o P.A. per ripiano perdite: | | | | | |
| ABA500 | Crediti v/Regione o P.A. per ripiano perdite | | | | | |
| ABA510 | Crediti v/Regione per copertura debiti al 31/12/2005 | | | | | |
| ABA520 | Crediti v/Regione o P.A. per ricostituzione risorse da investimenti esercizi precedenti | | | | | 1.555.370 |
| | TOTALE CREDITI V/REGIONE O PROVINCIA AUTONOMA | 1.819.865 | - | 714.388 | 233.454 | 3.271.318 |



Tab. 10 – Valore nominale dei crediti distinti per anno di formazione – Il parte

| CODICE MOD. SP | CREDITI | VALORE NOMINALE DEI CREDITI AL 31/12/2014 PER ANNO DI FORMAZIONE | | | | |
|----------------|---|---|-----------|-----------|-----------|-----------|
| | | Anno 2010 e precedenti | Anno 2011 | Anno 2012 | Anno 2013 | Anno 2014 |
| ABA530 | CREDITI V/COMUNI | | | | | |
| | CREDITI V/AZIENDE SANITARIE PUBBLICHE DELLA REGIONE | | | | | |
| ABA560 | Crediti v/Aziende sanitarie pubbliche della Regione - mobilità in compensazione | | | | | |
| ABA570 | Crediti v/Aziende sanitarie pubbliche della Regione - mobilità non in compensazione | | | | | |
| ABA580 | Crediti v/Aziende sanitarie pubbliche della Regione - altre prestazioni | 1.018.303 | 180.076 | 215.320 | 186.268 | 357.550 |
| ABA590 | Acconto quota FSR da distribuire | | | | | |
| ABA600 | CREDITI V/AZIENDE SANITARIE PUBBLICHE FUORI REGIONE | | | | | |
| | TOTALE CREDITI V/AZIENDE SANITARIE PUBBLICHE | | | | | |
| | CREDITI V/SOCIETA' PARTECIPATE E/O ENTI DIPENDENTI | | | | | |
| ABA620 | Crediti v/enti regionali: | | | | | |
| ABA630 | Crediti v/sperimentazioni gestionali: | | | | | |
| ABA640 | Crediti v/altre partecipate: | | | | | |
| ABA650 | CREDITI V/ERARIO | | | | | |
| | Erario c/IRPEF | | 2.079 | | | |
| | Erario c/RES | | | | 13.600 | |
| | CREDITI V/ALTRI | | | | | |
| ABA670 | Crediti v/clienti privati | 903.252 | 60.504 | 75.313 | 134.957 | 1.093.029 |
| ABA680 | Crediti v/gestioni liquidatorie | | | | | |
| ABA690 | Crediti v/altri soggetti pubblici | 1.676.644 | 353.527 | 872.425 | 1.051.165 | 2.746.399 |
| ABA700 | Crediti v/altri soggetti pubblici per ricerca | | | | | |
| ABA710 | Altri crediti diversi | | | | | |



Tab. 11 – Valore netto dei crediti per anno di scadenza – I parte

| CODICE MOD. SP | CREDITI | VALORE NETTO DEI CREDITI AL 31/12/2014 PER SCADENZA | | |
|----------------|---|---|----------------|--------------|
| | | Entro 12 mesi | Tra 1 e 5 anni | Oltre 5 anni |
| | CREDITI V/STATO - PARTE CORRENTE | | | |
| | Crediti v/Stato per spesa corrente e acconti: | | | |
| ABA210 | Crediti v/Stato per spesa corrente - Integrazione a norma del D.Lvo 56/2000 | | | |
| ABA220 | Crediti v/Stato per spesa corrente - FSN | | | |
| ABA230 | Crediti v/Stato per mobilità attiva extraregionale | | | |
| ABA240 | Crediti v/Stato per mobilità attiva internazionale | | | |
| ABA250 | Crediti v/Stato per acconto quota fabbisogno sanitario regionale standard | | | |
| ABA260 | Crediti v/Stato per finanziamento sanitario aggiuntivo corrente | | | |
| | Crediti v/Stato - altro: | | | |
| ABA270 | Crediti v/Stato per spesa corrente - altro | | | |
| | CREDITI V/STATO - INVESTIMENTI | | | |
| ABA280 | Crediti v/Stato per finanziamenti per investimenti: | 1.130.525 | | |
| | art. 20 L. 67/88 D.M. 16/05/2006 adeguamento rete informatica | 534.311 | | |
| | art. 20 L. 67/88 D.M. 16/05/2006 acquisto apparecchiature | 21.637 | | |
| | Centro Rif. Crioconservazione cellule germinali e tessuti riproduttivi | 574.577 | | |
| | CREDITI V/STATO - RICERCA | | | |
| ABA300 | Crediti v/Stato per ricerca corrente - Ministero della Salute | 1.191.271 | | |
| ABA310 | Crediti v/Stato per ricerca finalizzata - Ministero della Salute | 1.057.661 | | |
| ABA320 | Crediti v/Stato per ricerca - altre Amministrazioni centrali | | | |
| ABA330 | Crediti v/Stato per ricerca - finanziamenti per investimenti | | | |
| ABA340 | CREDITI V/PREFETTURE | | | |
| | TOTALE CREDITI V/STATO | 3.379.457 | | |
| | CREDITI V/REGIONE O P.A. PER SPESA CORRENTE | | | |
| | Crediti v/Regione o P.A. per finanziamento sanitario ordinario corrente: | | | |
| ABA370 | Crediti v/Regione o P.A. per spesa corrente - IRAP | | | |
| ABA380 | Crediti v/Regione o P.A. per spesa corrente - Addizionale IRPEF | | | |
| ABA390 | Crediti v/Regione o P.A. per quota FSR | | | |
| ABA400 | Crediti v/Regione o P.A. per mobilità attiva intraregionale | | | |
| ABA410 | Crediti v/Regione o P.A. per mobilità attiva extraregionale | | | |
| ABA420 | Crediti v/Regione o P.A. per acconto quota FSR | | | |
| ABA430 | Crediti v/Regione o P.A. per finanziamento sanitario aggiuntivo corrente LEA | | | |
| ABA440 | Crediti v/Regione o P.A. per finanziamento sanitario aggiuntivo corrente extra LEA | | | |
| ABA450 | Crediti v/Regione o P.A. per spesa corrente - altro | 91.843 | | |
| ABA460 | CREDITI V/REGIONE O P.A. PER RICERCA: | | | |
| | | | | |
| | | | | |
| | CREDITI V/REGIONE O P.A. PER VERSAMENTI A PATRIMONIO NETTO | | | |
| ABA480 | Crediti v/Regione o P.A. per finanziamenti per investimenti | 4.391.812 | | |
| ABA490 | Crediti v/Regione o P.A. per incremento fondo dotazione | | | |
| | Crediti v/Regione o P.A. per ripiano perdite: | | | |
| ABA500 | Crediti v/Regione o P.A. per ripiano perdite | | | |
| ABA510 | Crediti v/Regione per copertura debiti al 31/12/2005 | | | |
| ABA520 | Crediti v/Regione o P.A. per ricostituzione risorse da investimenti esercizi precedenti | 1.555.370 | | |
| | TOTALE CREDITI V/REGIONE O PROVINCIA AUTONOMA | 6.039.025 | | |



Tab. 12 – Valore netto dei crediti per anno di scadenza – Il parte

| CODICE MOD. SP | CREDITI | VALORE NETTO DEI CREDITI AL 31/12/2014 PER SCADENZA | | |
|----------------|---|---|----------------|--------------|
| | | Entro 12 mesi | Tra 1 e 5 anni | Oltre 5 anni |
| ABA530 | CREDITI V/COMUNI | | | |
| | CREDITI V/AZIENDE SANITARIE PUBBLICHE DELLA REGIONE | | | |
| ABA560 | Crediti v/Aziende sanitarie pubbliche della Regione - mobilità in compensazione | | | |
| ABA570 | Crediti v/Aziende sanitarie pubbliche della Regione - mobilità non in compensazione | | | |
| ABA580 | Crediti v/Aziende sanitarie pubbliche della Regione - altre prestazioni | 1.957.517 | | |
| ABA590 | Acconto quota FSR da distribuire | | | |
| ABA600 | CREDITI V/AZIENDE SANITARIE PUBBLICHE FUORI REGIONE | | | |
| | TOTALE CREDITI V/AZIENDE SANITARIE PUBBLICHE | 1.957.517 | | |
| | CREDITI V/SOCIETA' PARTECIPATE E/O ENTI DIPENDENTI | | | |
| ABA620 | Crediti v/enti regionali: | | | |
| | | | | |
| ABA630 | Crediti v/sperimentazioni gestionali: | | | |
| | | | | |
| ABA640 | Crediti v/altre partecipate: | | | |
| | | | | |
| ABA650 | CREDITI V/ERARIO | 15.679 | | |
| | Erario c/IRPEF | 2.079 | | |
| | Erario c/RES | 13.600 | | |
| | CREDITI V/ALTRI | | | |
| ABA670 | Crediti v/clienti privati | 2.267.055 | | |
| ABA680 | Crediti v/gestioni liquidatorie | | | |
| | | | | |
| ABA690 | Crediti v/altri soggetti pubblici | 6.700.160 | | |
| | | | | |
| ABA700 | Crediti v/altri soggetti pubblici per ricerca | | | |
| | | | | |
| ABA710 | Altri crediti diversi | | | |
| | | | | |



Tab. 13 – Dettaglio crediti intraregionali per mobilità (in compensazione e non) e per altre prestazioni

| DETTAGLIO CREDITI INTRAREGIONALI PER SINGOLA AZIENDA | Mobilità in compen- sazione | Mobilità non in compensazione | Altre presta- zioni |
|---|--------------------------------|----------------------------------|------------------------|
| AZIENDA ASL ROMA A - 120101 | | | 1.558 |
| AZIENDA ASL ROMA B - 120102 | | | 48.808 |
| AZIENDA ASL ROMA C - 120103 | | | 546.276 |
| AZIENDA ASL ROMA D - 120104 | | | 79.216 |
| AZIENDA ASL ROMA E - 120105 | | | 44.509 |
| AZIENDA ASL ROMA F - 120106 | | | 39.402 |
| AZIENDA ASL ROMA G - 120107 | | | 342.473 |
| AZIENDA ASL ROMA H - 120108 | | | 17.339 |
| AZIENDA ASL VT - 120109 | | | 4.790 |
| AZIENDA ASL RI - 120110 | | | 114.589 |
| AZIENDA ASL LT - 120111 | | | 47.122 |
| AZIENDA ASL FR - 120112 | | | 4.710 |
| A,O, SAN CAMILLO - 120901 | | | 246.378 |
| A. O. SAN GIOVANNI - 120902 | | | 68.729 |
| A.O. SAN FILIPPO NERI - 120903 | | | 55.082 |
| POL. UMBERTO I - 120906 | | | 19.817 |
| POLICLINICO TOR VERGATA - 120920 | | | 38.501 |
| A.O. SPALLANZANI - 120918 | | | 221.266 |
| A.O. S. ANDREA - 120919 | | | 16.952 |
| TOTALE | | | 1.957.517 |

I crediti intercompany sono stati oggetto di riconciliazione contabile al 31.12.2014 da parte della Regione Lazio che ha trasmesso alle Aziende ed anche a questo Istituto le matrici con i valori da iscrivere negli appositi conti secondo le direttive.



Tab. 14 – Dettagli crediti per incrementi di patrimonio netto

| CODICE MOD. SP | DETTAGLIO CREDITI PER INCREMENTI DI PATRIMONIO NETTO DELIBERATI | Delibera n°/anno | Importo delibera | Riscosso negli esercizi precedenti (-) | Consistenza iniziale | Importo nuove deliberazioni | Riscossioni (-) | Consistenza finale |
|----------------|---|---------------------------------|------------------|--|----------------------|-----------------------------|-----------------|--------------------|
| ABA280 | Crediti v/Stato per finanziamenti per investimenti | | | | | | | |
| | art. 20 L. 67/88 D.M. 9/05/2006 - adeguamento rete informatica | N. 656 del 02/10/2006 | 2.000.000 | 705.010 | 1.294.990 | | 760.679 | 534.311 |
| | art. 20 L. 67/88 D.M. 9/05/2006 - acquisto apparecchiature | N. 634 del 30/06/2006 | 2.800.000 | 2.778.363 | 21.637 | | - | 21.637 |
| | art. 20 L. 67/88 - lavori di adeguamento per laboratori di ricerca | N. 89 del 24/03/2011 | 408.616 | 174.149 | 234.466 | | 234.466 | - |
| | acquisto app. ricerca centro riferimento crioconservazione cellule geminali | N. 905 del 19/12/2011 | 685.000 | 10.423 | 574.577 | | - | 574.577 |
| ABA480 | Crediti v/Regione o Provincia Autonoma per finanziamenti per investimenti | | | | | | | |
| | art. 9 L.R. 27 DEL 28/12/2006 - Ammodernam. Tecnologico attrezz. | del. R.L. 25 DEL 28/01/2008 | 2.300.000 | 1833.350 | 466.650 | | - | 466.650 |
| | art. 9 L.R. 27 DEL 28/12/2006 - Ammodernam. Tecnologico attrezz. | N.O. R.L. pro1,36 07 25/03/2007 | 653.800 | - | 653.800 | | - | 653.800 |
| | art. 9 L.R. 27 DEL 28/12/2006 - Acquisizione attrezzature | N. 987 del 05/12/2012 | 1499.872 | 149.987 | 1349.885 | | - | 1349.885 |
| | c/capitale 2012 - realizzazione lavori di manut. straordinaria | N. 906 del 31/12/2012 | 500.000 | 436.081 | 63.919 | | - | 63.919 |
| | c/capitale 2011 - fornitura sistema robotico Da Vinci | N. 708 del 30/07/2012 | 560.000 | - | 560.000 | | 560.000 | - |
| | DGR 47/2012 - adeguamento a norma antisismico e impiantistico | N. 964 del 09/12/2012 | 60.000 | - | 60.000 | | - | 60.000 |
| | DGR 08/2012 - lavori di manutenzione straordinaria imp. e attrezzature elettromedicali | N. 118 del 27/02/2011 | 1600.000 | - | 1600.000 | | 1567.442 | 32.558 |
| | DGR 79/2014 - lavori di manutenzione straordinaria imp. e attrezzature elettromedicali | n. 302 del 24/04/2014 | 1675.000 | - | 1675.000 | | - | 1675.000 |
| ABA490 | Crediti v/Regione o Provincia Autonoma per incremento fondo dotazione | | | | | | | |
| | Inserire dettaglio | | | | | | | |
| ABA500 | Crediti v/Regione o Provincia Autonoma per ripiano perdite | | | | | | | |
| | Inserire dettaglio | | | | | | | |
| ABA510 | Crediti v/Regione per copertura debiti al 31/12/2005 | | | | | | | |
| | Inserire dettaglio | | | | | | | |
| ABA520 | Crediti v/Regione o Provincia Autonoma per sostituzione risorse da investimenti esercizi precedenti | | | | | | | |
| | Inserire dettaglio | | | | | | | |

CRED01 – Svalutazione crediti.

| | |
|-------------|---|
| CRED01 – NO | Non esiste consistenza del fondo svalutazione crediti |
|-------------|---|

Altre informazioni relative ai crediti.

| Informazione | Caso presente in azienda? | Se sì, illustrare |
|--|---------------------------|-------------------|
| CRED02 Gravami. Sui crediti dell'azienda vi sono gravami quali pignoramenti ecc? | NO | |
| CRED03 – Cartolarizzazioni. L'azienda ha in atto operazioni di cartolarizzazione dei crediti? | NO | |
| CRED04 – Altro. Esistono altre informazioni che si ritiene necessario fornire per soddisfare la regola generale secondo cui "Se le informazioni richieste da specifiche disposizioni di legge non sono sufficienti a dare una rappresentazione veritiera e corretta, si devono fornire le informazioni complementari necessarie allo scopo" (art 2423 cc)? | NO | |

Attività finanziarie che non costituiscono immobilizzazioni

Si precisa che non esistono attività finanziarie che non costituiscono immobilizzazioni.



8. Disponibilità liquide

tab. 15 – Movimentazioni delle disponibilità liquide

| CODICE MOD. SP | DISPONIBILITA' LIQUIDE | Valore iniziale | MOVIMENTI DELL'ESERCIZIO | | Valore finale |
|----------------|------------------------|-----------------|--------------------------|------------|---------------|
| | | | Incrementi | Decrementi | |
| ABA760 | Cassa | 2.800 | 3.742.146 | 3.742.146 | 2.800 |
| ABA770 | Istituto Tesoriere | 39.971 | - | - | 39.971 |
| ABA780 | Tesoreria Unica | | | | |
| ABA790 | Conto corrente postale | 165.124 | 246 | 280 | 165.000 |

DL01 – Fondi vincolati.

| | |
|------------------|---|
| DL01 – NO | Le disponibilità liquide non comprendono fondi vincolati. |
|------------------|---|

Altre informazioni relative alle disponibilità liquide.

| Informazione | Caso presente in azienda? | Se sì, illustrare |
|---|---------------------------|--|
| DL02 – Gravami. Sulle disponibilità liquide dell'azienda vi sono gravami quali pignoramenti ecc? | SI | Vedere in calce alla tabella |
| DL03 – Altro. Esistono altre informazioni che si ritiene necessario fornire per soddisfare la regola generale secondo cui "Se le informazioni richieste da specifiche disposizioni di legge non sono sufficienti a dare una rappresentazione veritiera e corretta, si devono fornire le informazioni complementari necessarie allo scopo" (art 2423 cc)? | SI | Con riferimento alla voce ABA760 Cassa si precisa che il valore degli incrementi e decrementi è dato dai movimenti di cassa giornalieri in entrata (corrispettivi) e in uscita (reversali) |

Altre informazioni - DL02 – Gravami :

Per quanto riguarda la disponibilità di cassa gestita attraverso il tesoriere si segnala che la giacenza al 31/12/2014 è data unicamente dalla seguenti somme pignorate di cui si da dettaglio:

| RAGIONE SOCIALE | IMPORTO | ANNO |
|---------------------------------------|---------------|--------------|
| | | PIGNORAMENTO |
| ITALSCIENTIFICA SPA | 775 | 2004 |
| DELL SPA | 4.801 | 2004 |
| EQUITALIA GERIT SPA | 337 | 2008 |
| PETRELLA VINCENZO (DOMPE' BIOTEC SPA) | 3.607 | 2009 |
| AVV. CELLETTI ANDREA | 3.553 | 2009 |
| PETRELLA VINCENZO (DOMPE' BIOTEC SPA) | 2.805 | 2009 |
| PETRELLA VINCENZO (DOMPE' BIOTEC SPA) | 2.804 | 2009 |
| AMATO GIOVANNI | 6.723 | 2009 |
| AMATO GIOVANNI | 5.985 | 2009 |
| KROMOS SRL | 8.582 | 2009 |
| TOTALE | 39.971 | |



Anche la giacenza sul c/c postale è stata in parte oggetto di pignoramenti da parte di terzi di cui si dà specifica nella tabella seguente:

| RAGIONE SOCIALE | IMPORTO | ANNO PIGNORAMENTO |
|---------------------------------------|---------|-------------------|
| GRIFOLS ITALIA SPA | 107.203 | 2007 |
| PETRELLE VINCENZO (DOMPE' BIOTEC SPA) | 3.500 | 2009 |
| PETRELLE VINCENZO (DOMPE' BIOTEC SPA) | 3.000 | 2009 |
| PETRELLE VINCENZO (DOMPE' BIOTEC SPA) | 4.200 | 2009 |
| TOTALE | 117.903 | |
| TOTALE GENERALE POSTE + TESORIERE | 157.874 | |



9. Ratei e risconti attivi

Tab. 16 – Risconti attivi – Dettaglio a livello di costo (codice CE)

| CODICE MOD. CE | RISCONTI ATTIVI | Importo | di cui oltre 12 mesi |
|----------------|------------------------------------|----------------|----------------------|
| | Polizze assicurative | 941.783 | |
| | Costi anticipati spese telefoniche | 3.287 | |
| | TOTALE | 945.070 | |

Altre informazioni relative a ratei e risconti attivi.

| Informazione | Caso presente in azienda? | | Se sì, illustrare |
|--|---------------------------|--|-------------------|
| RR01 – Esistono altre informazioni che si ritiene necessario fornire per soddisfare la regola generale secondo cui “Se le informazioni richieste da specifiche disposizioni di legge non sono sufficienti a dare una rappresentazione veritiera e corretta, si devono fornire le informazioni complementari necessarie allo scopo” (art 2423 cc)? | NO | | |



10. Patrimonio netto

Tab. 17 – Consistenza, movimentazioni e utilizzazioni delle poste di patrimonio netto

| CODICE MOD. SP | PATRIMONIO NETTO | Consistenza iniziale | MOVIMENTI DELL'ESERCIZIO | | | | Consistenza finale | RIEPILOGO DELLE UTILIZZAZIONI EFFETTUATE NEI TRE PRECEDENTI ESERCIZI | | |
|----------------|---|----------------------|--------------------------|---------------------------------------|---|------------------------|--------------------|--|-------------------|-----------------|
| | | | Giroconti e Rilevazioni | Assegnazioni nel corso dell'esercizio | Utilizzi per sterilizzazioni nel corso dell'esercizio | Altre variazioni (+/-) | | Risultato di esercizio (+/-) | Copertura perdite | Stanalizzazioni |
| A000 | FONDO DI DOTAZIONE | 89.011 | | | | | 89.011 | | | |
| A010 | FINANZIAMENTI PER INVESTIMENTI: | 146.354.021 | | | | | 135.475.090 | | | |
| A020 | Finanziamenti per beni di prima dotazione | | | | | | | | | |
| A030 | Finanziamenti da Stato per investimenti | 138.961.586 | | | | | 126.504.929 | | | |
| A040 | Finanziamenti da Stato per investimenti - ex art. 20 legge 67/80 | 137.394.952 | | 196.865 | 12.520.327 | | 125.061.490 | | | |
| A050 | Finanziamenti da Stato per investimenti - ricerca | 1.576.634 | | | 133.195 | | 1.443.439 | | | |
| A060 | Finanziamenti da Stato per investimenti - altro | | | | | | | | | |
| A070 | Finanziamenti da Regione per investimenti | 6.209.315 | | 1.675.000 | 655.975 | | 7.218.340 | | | |
| A080 | Finanziamenti da altri soggetti pubblici per investimenti | | | | | | | | | |
| A090 | Finanziamenti per investimenti da rettificati contributi in conto esercizio | 1.183.120 | | 953.134 | 394.433 | | 1.751.821 | | | |
| A100 | RISERVE DA DONAZIONI E LASCITI VINCOLATI AD INVESTIMENTI | 50.600 | | | | | 50.600 | | | |
| A110 | ALTRE RISERVE: | | | | | | | | | |
| A120 | Riserve da rivalutazioni | | | | | | | | | |
| A130 | Riserve da plusvalenze da reinvestire | | | | | | | | | |
| A140 | Contributi da reinvestire | | | | | | | | | |
| A150 | Riserve da utili di esercizio destinati ad investimenti | | | | | | | | | |
| A160 | Riserve diverse | | | | | | | | | |
| A170 | CONTRIBUTI PER RIPIANO PERDITE: | 484.033.124 | | | | | 551.651.375 | | | |
| A180 | Contributi per copertura debiti al 31/12/2005 | | | | | | | | | |
| A190 | Contributi per ricostruzione risorse da investimenti esercizi precedenti | 1.555.370 | | | | | 1.556.370 | | | |
| A200 | Altro | 482.477.754 | | | | 67.618.251 | 550.096.005 | | | |
| A210 | UTILI (PERDITE) PORTATI A NUOVO | 510.136.791 | 54.429.437 | | | | 564.566.228 | | | |
| A220 | UTILE (PERDITA) D'ESERCIZIO | 54.429.437 | 54.429.437 | | | | 42.577.645 | | | |
| | TOTALE PATRIMONIO NETTO | 65.960.528 | 0 | 2.824.999 | 13.703.930 | 67.618.251 | 42.577.645 | 80.122.203 | | |

Il Valore del Patrimonio Netto al 31/12/2014 è pari ad € 80.122.203 con una variazione positiva rispetto al precedente esercizio di € 14.161.675

PN01 – Donazioni e lasciti vincolati ad investimenti


| | |
|------------|---|
| PN 01 – NO | Nell'esercizio non sono state rilevate donazioni e lasciti vincolati ad investimenti: |
|------------|---|

PN02 – Fondo di dotazione

| | |
|------------|---|
| PN 02 – NO | Il fondo di dotazione non ha subito variazioni rispetto all'esercizio |
|------------|---|

Il Fondo di dotazione è stato determinato in sede di redazione della situazione patrimoniale iniziale dell'Ente, al momento del passaggio dal sistema contabile finanziario a quello economico – patrimoniale.

Altre informazioni relative al patrimonio netto

| Informazione | Caso presente in azienda? | Se sì, illustrare |
|--|---------------------------|---|
| PN03 – Altro. Esistono altre informazioni che si ritiene necessario fornire per soddisfare la regola generale secondo cui "Se le informazioni richieste da specifiche disposizioni di legge non sono sufficienti a dare una rappresentazione veritiera e corretta, si devono fornire le informazioni complementari necessarie allo scopo" (art 2423 cc)? | SI | Vedere dettaglio in calce alla tabella  |

Finanziamenti per Investimenti

Nel corso dell'esercizio 2014 sono state rilevate in contabilità le assegnazioni di finanziamenti da parte dello Stato (ex art. 20 Legge 67/88 per € 196.865) e da parte della Regione Lazio (art. 19 DGR 79/2014 per € 1.675.000).

La consistenza al 31/12/2014 dei Finanziamenti per Investimenti è pari € 126.504.929.

Il decremento di € 12.456.657, rispetto all'esercizio 2013, è determinato dalla rilevazione contabile delle sterilizzazioni e dalla rilevazione degli importi relativi ai "Finanziamenti per investimenti da rettifica contributi in conto esercizio", in base a quanto previsto dal Decreto Legislativo 118/2011 e s.m.i.

Contributo per ripiano perdite

L'incremento del contributo per ripiano perdite deriva dalla rilevazione del saldo tra le posizioni debitorie dell'Ente nei confronti della Regione Lazio, a seguito dei pagamenti che la stessa effettua in nome e per conto dell'Ente, ed il credito maturato per i finanziamenti spettanti all'Ente (quota FSR indistinto, quota FSR vincolato, mobilità sanitaria infra ed extra regionale ed eventuali direttive regionali).

Perdite portate a nuovo

La consistenza della voce perdite portate a nuovo al 31/12/2014 è pari a € 564.566.228 . L'incremento di € 54.429.437, rispetto all'esercizio 2013, è derivato dalla contabilizzazione della perdita di esercizio dell'anno 2013.

Perdita dell'esercizio

L'esercizio 2014 si chiude con un risultato negativo pari ad € 42.577.644



11. Fondi per rischi e oneri

Tab. 18 – Consistenza e movimentazioni dei fondi rischi e oneri

| CODICE MOD. SP | FONDO RISCHI E ONERI | Consistenza iniziale | Accantonamenti dell'esercizio | Riclassifiche dell'esercizio | Utilizzi | Valore finale |
|----------------|--|----------------------|-------------------------------|------------------------------|------------------|--------------------|
| PBA000 | FONDI PER IMPOSTE, ANCHE DIFFERITE | | | | | |
| PBA010 | FONDI PER RISCHI: | 2.618.565 | 1.230.599 | | 359.600 | 3.489.564 |
| PBA020 | Fondo rischi per cause civili e oneri processuali | 617.689 | 881.882 | | 224.571 | 1.275.000 |
| PBA030 | Fondo rischi per contenzioso personale dipendente | 112.029 | 348.717 | | 112.029 | 348.717 |
| PBA040 | Fondo rischi connessi all'acquisto di prestazioni sanitarie da privato | | | | | - |
| PBA050 | Fondo rischi per copertura diretta dei rischi (autoassicurazione) | 1.888.847 | - | | 23.000 | 1.865.847 |
| PBA060 | Altri fondi rischi: | | | | | - |
| PBA070 | FONDI DA DISTRIBUIRE: | | | | | - |
| PBA080 | FSR indistinto da distribuire | | | | | - |
| PBA090 | FSR vincolato da distribuire | | | | | - |
| PBA100 | Fondo per ripiano disavanzi pregressi | | | | | - |
| PBA110 | Fondo finanziamento sanitario aggiuntivo corrente LEA | | | | | - |
| PBA120 | Fondo finanziamento sanitario aggiuntivo corrente extra LEA | | | | | - |
| PBA130 | Fondo finanziamento per ricerca | | | | | - |
| PBA140 | Fondo finanziamento per investimenti | | | | | - |
| PBA150 | QUOTE INUTILIZZATE CONTRIBUTI: | 3.639.169 | 8.940.070 | 4.085.315 | 5.596.080 | 11.068.474- |
| PBA160 | Quote inutilizzate contributi da Regione o Prov. Aut. per quota F.S. vincolato | 3.639.169 | 3.972.399 | | 1.510.765 | 6.100.803 |
| PBA170 | Quote inutilizzate contributi vincolati da soggetti pubblici (extra fondo) | | | | | - |
| PBA180 | Quote inutilizzate contributi per ricerca | - | 2.513.161 | 2.675.568 | 2.675.568 | 2.513.161 |
| PBA190 | Quote inutilizzate contributi vincolati da privati | - | 2.454.510 | 1.409.747 | 1.409.747 | 2.454.510 |
| PBA200 | ALTRI FONDI PER ONERI E SPESE: | 5.572.855 | 228.177 | 4.085.315 | 13.963 | 2.024.641 |
| PBA210 | Fondi integrativi pensione | | | | | - |
| PBA230 | Fondo rinnovi contrattuali personale dipendente | | | | | - |
| PBA240 | Fondo rinnovi convenzioni MMG - PLS - MCA | | | | | - |
| PBA250 | Fondo rinnovi convenzioni Medici SUMAI | | | | | - |
| PBA260 | Altri fondi per oneri e spese | 5.572.855 | 228.177 | 4.085.315 | 13.963 | 1.701.754 |
| | Fondo Perequazione | | 322.887 | | | 322.887 |
| | TOTALE FONDI RISCHI E ONERI | 11.830.589 | 10.398.846 | - | 5.969.643 | 16.582.679 |



Altre informazioni relative a fondi rischi e oneri.

| Informazione | Caso presente in azienda? | | Se sì, illustrare |
|---|---------------------------|----|---|
| FR01. Con riferimento ai rischi per i quali è stato costituito un fondo, esiste la possibilità di subire perdite addizionali rispetto agli ammontari stanziati? | | SI | I Fondi sono costituiti sulla base delle informazioni in possesso dell'Azienda alla data attuale, pertanto si possono verificare perdite addizionali per cause al momento non preventivabili |
| FR02. Esistono rischi probabili, a fronte dei quali non è stato costituito un apposito fondo per l'impossibilità di formulare stime attendibili? | NO | | |
| FR03. Esistono rischi (né generici, né remoti) a fronte dei quali non è stato costituito un apposito fondo perché solo possibili, anziché probabili? Da tali rischi potrebbero scaturire perdite significative? | NO | | |
| FR04 – Altro. Esistono altre informazioni che si ritiene necessario fornire per soddisfare la regola generale secondo cui "Se le informazioni richieste da specifiche disposizioni di legge non sono sufficienti a dare una rappresentazione veritiera e corretta, si devono fornire le informazioni complementari necessarie allo scopo" (art 2423 cc)? | NO | | La Regione Lazio con nota prot. n. 118786GR/11/22 del 03/03/2015 ha richiesto la ricognizione del contenzioso al 31/12/2014 al fine di verificare l'adeguatezza degli accantonamenti ai fondi rischi ed oneri. I valori contabilizzati sono stati elaborati dalla UOC Contenzioso e Assicurazioni e rilevati nei tracciati forniti dalla Regione Lazio e caricati sul Portale Regionale SIMPS |

Altre informazioni relative a quote inutilizzate contributi

Nell'aggregato vengono ricomprese le quote inutilizzate dei contributi in conto esercizio così come previsto dal D. lgs. 118/2011:

| Voce SP | Descrizione voce SP | Importo CE consuntivo 2014 | Motivazione mancato utilizzo fondo |
|---|--|----------------------------|--|
| PBA160 | Quote inutilizzate contributi da Regione o Prov. Aut. per quota F.S. vincolato | 6.100.803 | Il progetto relativo al finanziamento richiede tempi lunghi di attivazione |
| PBA170 | Quote inutilizzate contributi vincolati da soggetti pubblici (extra fondo) | - | |
| PBA180 | Quote inutilizzate contributi per ricerca | 2.513.161 | Progetti di ricerca finalizzata da pubblico pluriennali |
| PBA190 | Quote inutilizzate contributi vincolati da privati | 2.454.510 | Progetti di ricerca finalizzata da privato pluriennali |
| TOTALE FONDI QUOTE INUTILIZZATE CONTRIBUTI CONSUNTIVO 2014 | | 11.068.474 | |



Le quote inutilizzate per contributi pari ad € 11.068.474 comprendono:

- la voce PBA160 per € 6.100.803 accoglie le quote inutilizzate per contributi da Regione per finanziamento FSR vincolato PSN L. 662/96 relativo alla Banca del Tessuto Ovarico il cui saldo iniziale di € 3.639.169 è stato incrementato sulla base delle direttive regionali relative al FSR vincolato per € 3.972.399 e, decrementato per € 1.510.765, come da rendiconto elaborato dalla UO Programmazione, Pianificazione e Controllo con nota prot. 9/CDG del 07/05/2015. Il finanziamento BTO anno 2014 di € 3.972.399 è stato contabilizzato dall'Ente come da circolare regionale prot. n. 211591 del 17/04/2015 avente ad oggetto "Linee guida per la redazione del Bilancio d'Esercizio 2014" nella quale si comunica che in merito agli Obiettivi del Piano Sanitario Nazionale assegnati con Determinazione Regionale G18928 del 24/12/2014, in attesa dell'individuazione delle linee progettuali 2014 da parte del Ministero della Salute, il finanziamento deve intendersi relativo alle linee progettuali dell'anno 2013, Lazio.
- le voci PBA180 e PBA190 accolgono le quote inutilizzate per ricerca finalizzata e quote inutilizzate contributi vincolati da privati per un ammontare pari ad € 4.967.671 relativi a progetti di ricerca iniziati nel corso del 2014 e non ancora terminati il cui dettaglio è presente negli allegati regionali al bilancio anno 2014 parte integrante della delibera aziendale di approvazione del bilancio d'esercizio 2014.
- la voce PBA260 Altri fondi per oneri e spese pari ad € 2.024.642 ricomprende i debiti per Fondo di perequazione anni 2012 – 2013 – 2014 ancora da erogare e il fondo accantonamento 5% Decreto Balduzzi da destinare ai programmi di prevenzione / riduzione liste di attesa.

Si evidenzia inoltre che:

Nell'esercizio l'Ente ha effettuato un accantonamento alla voce CE BA2800 – B.16.C.4) Accantonamenti per quote inutilizzate contributi da soggetti pubblico per ricerca per un importo pari ad € 335.715.

In adempimento a quanto disposto con DGR n. 18 del 27/01/2015 "Approvazione bilanci esercizio 2013" di cui alla deliberazione aziendale n. 267 del 29/04/2015 si è provveduto a riclassificare il l'importo sopra indicato pari ad € 335.715 nell'apposita voce di bilancio SP PBA180 - B.IV.3) "Quote inutilizzate contributi per ricerca".



12. Trattamento di fine rapporto

| Fondo | Criteri di determinazione |
|---|--|
| Fondo per trattamento di fine rapporto dipendente | Il TFR è nullo, in quanto l'Ente, attenendosi alle disposizioni legislative vigenti, versa mensilmente all'INPS (ex gestione dipendenti pubblici INDAP, insieme agli oneri sociali, la quota destinata a finanziare le indennità del personale dipendente. |

Altre informazioni relative a trattamento di fine rapporto.

| Informazione | Caso presente in azienda? | | Se sì, illustrare |
|---|---------------------------|--|-------------------|
| TR01 - Altro. Esistono altre informazioni che si ritiene necessario fornire per soddisfare la regola generale secondo cui "Se le informazioni richieste da specifiche disposizioni di legge non sono sufficienti a dare una rappresentazione veritiera e corretta, si devono fornire le informazioni complementari necessarie allo scopo" (art 2423 cc)? | NO | | |



13. Debiti

Tab. 19 - Consistenza e movimentazioni dei debiti

| CODICE MOD. SP | DEBITI | Valore iniziale | MOVIMENTI DELL'ESERCIZIO | | Valore finale | di cui per fatture da ricevere | di cui per acquisti di beni iscritti tra le immobilizzazioni |
|----------------|---|--------------------|--------------------------|--------------------|-------------------|--------------------------------|--|
| | | | Incrementi | Decrementi | | | |
| PDA000 | MUTUI PASSIVI | | | | | | |
| PDA010 | DEBITI V/STATO | 11.759 | | | 11.759 | | |
| PDA020 | Debiti v/Stato per mobilità passiva extraregionale | | | | | | |
| PDA030 | Debiti v/Stato per mobilità passiva internazionale | | | | | | |
| PDA040 | Acconto quota FSR v/Stato | | | | | | |
| PDA050 | Debiti v/Stato per restituzione finanziamenti - per ricerca: | | | | | | |
| PDA060 | Altri debiti v/Stato | 11.759 | | | 11.759 | | |
| | DEBITI V/REGIONE O PROVINCIA AUTONOMA | 3.220 | | 3.220 | 0 | | |
| PDA080 | Debiti v/Regione o Provincia Autonoma per finanziamenti | | | | | | |
| PDA090 | Debiti v/Regione o Provincia Autonoma per mobilità passiva | | | | | | |
| PDA100 | Debiti v/Regione o Provincia Autonoma per mobilità passiva | | | | | | |
| PDA110 | Acconto quota FSR da Regione o Provincia Autonoma | | | | | | |
| PDA120 | Altri debiti v/Regione o Provincia Autonoma | 3.220 | | 3.220 | 0 | | |
| PDA130 | DEBITI V/COMUNI: | 342.874 | 3.747 | 3.747 | 342.874 | | |
| | Debiti v/Comune di Roma (Risorse per Roma) | 342.874 | 3.747 | 3.747 | 342.874 | | |
| PDA140 | DEBITI V/AZIENDE SANITARIE PUBBLICHE DELLA REGIONE | 7.452.871 | 3.323.290 | 1.502.271 | 9.273.890 | 757.750 | |
| PDA160 | Debiti v/Aziende sanitarie pubbliche della Regione - per quota FSR | | | | | | |
| PDA170 | Debiti v/Aziende sanitarie pubbliche della Regione - finanziamento sanitario aggiuntivo corrente LEA | | | | | | |
| PDA180 | Debiti v/Aziende sanitarie pubbliche della Regione - finanziamento sanitario aggiuntivo corrente extra LEA | | | | | | |
| PDA190 | Debiti v/Aziende sanitarie pubbliche della Regione - mobilità in compensazione | | | | | | |
| PDA200 | Debiti v/Aziende sanitarie pubbliche della Regione - mobilità non in compensazione | | | | | | |
| PDA210 | Debiti v/Aziende sanitarie pubbliche della Regione - altre prestazioni | 7.452.871 | 3.323.290 | 1.502.271 | 9.273.890 | 757.750 | |
| PDA220 | Debiti v/Aziende Sanitarie pubbliche fuori Regione | | | | | | |
| PDA230 | Debiti v/Aziende sanitarie pubbliche della Regione per versamenti | | | | | | |
| | TOTALE DEBITI V/AZIENDE SANITARIE PUBBLICHE | | | | | | |
| | DEBITI V/SOCIETA' PARTECIPATE E/O ENTI DIPENDENTI | | | | | | |
| PDA250 | Debiti v/enti regionali: | | | | | | |
| | | | | | | | |
| PDA260 | Debiti v/sperimentazioni gestionali: | | | | | | |
| | | | | | | | |
| PDA270 | Debiti v/altre partecipate: | | | | | | |
| | | | | | | | |
| PDA280 | DEBITI V/FORNITORI: | 87.133.149 | 117.884.181 | 149.636.022 | 55.381.308 | 9.514.172 | 3.786.340 |
| PDA290 | Debiti verso erogatori (privati accreditati e convenzionati) di | | | | | | |
| PDA300 | Debiti verso altri fornitori | 87.133.149 | 117.884.181 | 149.636.022 | 55.381.308 | 9.514.172 | 3.786.340 |
| PDA310 | DEBITI V/ISTITUTO TESORIERE | 4.673.623 | 105.321.876 | 106.113.768 | 3.881.731 | | |
| PDA320 | DEBITI TRIBUTARI: | 2.952.296 | 22.746.171 | 22.864.059 | 2.834.408 | | |
| | ERARIO C/RITENUTE SU LAVORO AUTONOMO | 26.734 | 455.132 | 436.076 | 45.791 | | |
| | ERARIO C/RITENUTE SU LAVORO DIPENDENTE | 2.197.831 | 16.856.815 | 16.580.194 | 2.174.452 | | |
| | ERARIO C/IVA | 80.847 | 650.140 | 752.643 | -21.656 | | |
| | ERARIO C/IRAP | 646.884 | 5.084.086 | 5.095.147 | 635.821 | | |
| PDA330 | DEBITI V/ISTITUTI PREVIDENZIALI, ASSISTENZIALI E SICUREZZA SOCIALE: | 2.727.204 | 30.803.939 | 30.670.346 | 2.860.797 | | |
| | INPDAP CPS/CPDEL/INADEL/RISCATTI/ONAO/SI | 2.638.586 | 29.713.274 | 29.583.414 | 2.768.447 | | |
| | INPS / INAIL | 88.618 | 1.090.665 | 1.086.933 | 92.350 | | |
| PDA340 | DEBITI V/ALTRI: | 3.933.607 | 46.439.373 | 47.812.909 | 2.560.070 | | |
| PDA350 | Debiti v/altri finanziatori | | | | | | |
| PDA360 | Debiti v/dipendenti | 3.741.954 | 39.853.324 | 41.313.250 | 2.282.028 | | |
| PDA370 | Debiti v/gestioni liquidatorie | | | | | | |
| PDA380 | Altri debiti diversi: | 191.652 | 6.586.049 | 6.499.659 | 278.042 | | |
| | TOTALE | 109.230.603 | | | 77.146.837 | 10.271.922 | |



Tab. 20 – Dettaglio dei debiti per anno di formazione – parte 1

| CODICE MOD. SP | DEBITI | DEBITI PER ANNO DI FORMAZIONE | | | | |
|----------------|---|-------------------------------|----------------|----------------|------------------|------------------|
| | | Anno 2010 e precedenti | Anno 2011 | Anno 2012 | Anno 2013 | Anno 2014 |
| PDA000 | MUTUI PASSIVI | | | | | |
| | DEBITI V/STATO | | | | 11.759 | |
| PDA020 | Debiti v/Stato per mobilità passiva extraregionale | | | | | |
| PDA030 | Debiti v/Stato per mobilità passiva internazionale | | | | | |
| PDA040 | Acconto quota FSR v/Stato | | | | | |
| PDA050 | Debiti v/Stato per restituzione finanziamenti - per ricerca: | | | | | |
| | | | | | | |
| | | | | | | |
| PDA060 | Altri debiti v/Stato | | | | 11.759 | |
| | | | | | | |
| | | | | | | |
| | DEBITI V/REGIONE O PROVINCIA AUTONOMA | | | | | |
| PDA080 | Debiti v/Regione o Provincia Autonoma per finanziamenti | | | | | |
| PDA090 | Debiti v/Regione o Provincia Autonoma per mobilità passiva intraregionale | | | | | |
| PDA100 | Debiti v/Regione o Provincia Autonoma per mobilità passiva extraregionale | | | | | |
| PDA110 | Acconto quota FSR da Regione o Provincia Autonoma | | | | | |
| PDA120 | Altri debiti v/Regione o Provincia Autonoma | | | | | |
| | | | | | | |
| | | | | | | |
| PDA130 | DEBITI V/COMUNI: | 342.874 | | | | |
| | Debiti v/Comune di Roma (Risorse per Roma) | 342.874 | | | | |
| | | | | | | |
| | | | | | | |
| | DEBITI V/AZIENDE SANITARIE PUBBLICHE DELLA REGIONE | | | | | |
| PDA160 | Debiti v/Aziende sanitarie pubbliche della Regione - per quota FSR | | | | | |
| PDA170 | Debiti v/Aziende sanitarie pubbliche della Regione - finanziamento sanitario aggiuntivo corrente LEA | | | | | |
| PDA180 | Debiti v/Aziende sanitarie pubbliche della Regione - finanziamento sanitario aggiuntivo corrente extra LEA | | | | | |
| PDA190 | Debiti v/Aziende sanitarie pubbliche della Regione - mobilità in compensazione | | | | | |
| PDA200 | Debiti v/Aziende sanitarie pubbliche della Regione - mobilità non in compensazione | | | | | |
| PDA210 | Debiti v/Aziende sanitarie pubbliche della Regione - altre prestazioni | 3.877.307 | 520.196 | 731.673 | 1.410.336 | 2.734.378 |
| PDA220 | Debiti v/Aziende Sanitarie pubbliche fuori Regione | | | | | |
| PDA230 | Debiti v/Aziende sanitarie pubbliche della Regione per versamenti c/patrimonio netto | | | | | |
| | TOTALE DEBITI V/AZIENDE SANITARIE PUBBLICHE | 3.877.307 | 520.196 | 731.673 | 1.410.336 | 2.734.378 |
| | DEBITI V/SOCIETA' PARTECIPATE E/O ENTI DIPENDENTI | | | | | |
| PDA250 | Debiti v/enti regionali: | | | | | |
| PDA260 | Debiti v/sperimentazioni gestionali: | | | | | |
| | | | | | | |
| PDA270 | Debiti v/altre partecipate: | | | | | |



Tab. 20 – Dettaglio dei debiti per anno di formazione – parte 2

| CODICE MOD. SP | DEBITI | DEBITI PER ANNO DI FORMAZIONE | | | | |
|----------------|---|-------------------------------|-----------|-----------|-----------|------------|
| | | Anno 2010 e precedenti | Anno 2011 | Anno 2012 | Anno 2013 | Anno 2014 |
| PDA280 | DEBITI V/FORNITORI: | 7.814.472 | 2.250.300 | 1.459.899 | 5.671.762 | 38.184.875 |
| PDA290 | Debiti verso erogatori (privati accreditati e convenzionati) di prestazioni sanitarie | | | | | |
| PDA300 | Debiti verso altri fornitori | 7.814.472 | 2.250.300 | 1.459.899 | 5.671.762 | 38.184.875 |
| PDA310 | DEBITI V/ISTITUTO TESORIERE | | | | | 3.881.731 |
| PDA320 | DEBITI TRIBUTARI: | | | | | 2.834.408 |
| | ERARIO C/RITENUTE LAVORO AUTONOMO | | | | | 45.791 |
| | ERARIO C/RITENUTE LAVORO DIPENDENTE | | | | | 2.174.452 |
| | ERARIO C/IVA | | | | | - 21.656 |
| | ERARIO C/RAP | | | | | 635.821 |
| PDA330 | DEBITI V/ISTITUTI PREVIDENZIALI, ASSISTENZIALI E SICUREZZA SOCIALE: | | | | | 2.860.797 |
| | CPS / CPDEL / INADEL / RISCATTI / ONAOSI | | | | | 2.768.447 |
| | INPS / INAIL | | | | | 92.350 |
| PDA340 | DEBITI V/ALTRI: | | | | | 2.560.070 |
| PDA350 | Debiti v/altri finanziatori | | | | | |
| PDA360 | Debiti v/dipendenti | | | | | 2.282.028 |
| PDA370 | Debiti v/gestioni liquidatorie | | | | | |
| PDA380 | Altri debiti diversi: | | | | | 278.042 |

Si evidenzia che il debito tributario Erario c/Iva presenta un valore di € -21.656 rilevato come riduzione di debito invece che credito per modalità operative presenti nel nuovo applicativo amministrativo – contabile Dedalus.



Tab. 21 – Dettaglio dei debiti per scadenza

| CODICE MOD. SP | DEBITI | DEBITI PER SCADENZA | | |
|----------------|---|---------------------|----------------|--------------|
| | | Entro 12 mesi | Tra 1 e 5 anni | Oltre 5 anni |
| PDA000 | MUTUI PASSIVI | | | |
| PDA010 | DEBITI V/STATO | 11.759 | | |
| PDA020 | Debiti v/Stato per mobilità passiva extraregionale | | | |
| PDA030 | Debiti v/Stato per mobilità passiva internazionale | | | |
| PDA040 | Acconto quota FSR v/Stato | | | |
| PDA050 | Debiti v/Stato per restituzione finanziamenti - per ricerca: | | | |
| PDA060 | Altri debiti v/Stato | 11.759 | | |
| | DEBITI V/REGIONE O PROVINCIA AUTONOMA | | | |
| PDA080 | Debiti v/Regione o Provincia Autonoma per finanziamenti | | | |
| PDA090 | Debiti v/Regione o Provincia Autonoma per mobilità passiva intraregionale | | | |
| PDA100 | Debiti v/Regione o Provincia Autonoma per mobilità passiva extraregionale | | | |
| PDA110 | Acconto quota FSR da Regione o Provincia Autonoma | | | |
| PDA120 | Altri debiti v/Regione o Provincia Autonoma | | | |
| PDA130 | DEBITI V/COMUNI: | 342.874 | | |
| | DEBITI V/COMUNE DI ROMA - RISORSE PER ROMA SPA | 342.874 | | |
| PDA140 | DEBITI V/AZIENDE SANITARIE PUBBLICHE DELLA REGIONE | 9.273.890 | | |
| PDA150 | Debiti v/Aziende sanitarie pubbliche della Regione | 9.273.890 | | |
| PDA160 | Debiti v/Aziende sanitarie pubbliche della Regione - per quota FSR | | | |
| PDA170 | Debiti v/Aziende sanitarie pubbliche della Regione - finanziamento sanitario aggiuntivo corrente LEA | | | |
| PDA180 | Debiti v/Aziende sanitarie pubbliche della Regione - finanziamento sanitario aggiuntivo corrente extra LEA | | | |
| PDA190 | Debiti v/Aziende sanitarie pubbliche della Regione - mobilità in compensazione | | | |
| PDA200 | Debiti v/Aziende sanitarie pubbliche della Regione - mobilità non in compensazione | | | |
| PDA210 | Debiti v/Aziende sanitarie pubbliche della Regione - altre prestazioni | 9.273.890 | | |
| PDA220 | Debiti v/Aziende Sanitarie pubbliche fuori Regione | | | |
| PDA230 | Debiti v/Aziende sanitarie pubbliche della Regione per versamenti c/patrimonio netto | | | |
| | TOTALE DEBITI V/AZIENDE SANITARIE PUBBLICHE | | | |
| | DEBITI V/SOCIETA' PARTECIPATE E/O ENTI DIPENDENTI | | | |
| PDA250 | Debiti v/enti regionali: | | | |
| PDA260 | Debiti v/sperimentazioni gestionali: | | | |
| PDA270 | Debiti v/altre partecipate: | | | |
| PDA280 | DEBITI V/FORNITORI: | 55.381.308 | | |
| PDA290 | Debiti verso erogatori (privati accreditati e convenzionati) di prestazioni sanitarie | | | |
| PDA300 | Debiti verso altri fornitori | 55.381.308 | | |
| PDA310 | DEBITI V/ISTITUTO TESORIERE | 3.881.731 | | |
| PDA320 | DEBITI TRIBUTARI: | 2.834.408 | | |
| | ERARIO C/RITENUTE LAVORO AUTONOMO | 45.791 | | |
| | ERARIO C/RITENUTE LAVORO DIPENDENTE | 2.174.452 | | |
| | ERARIO C/IVA | 21.656 | | |
| | ERARIO C/IRAP | 635.821 | | |
| PDA330 | DEBITI V/ISTITUTI PREVIDENZIALI, ASSISTENZIALI E SICUREZZA SOCIALE: | 2.860.797 | | |
| | CPS / CPDEL / INADEL / RISCATTI / ONAOSI | 2.768.447 | | |
| | INPS / INAIL | 92.350 | | |
| PDA340 | DEBITI V/ALTRI: | 2.560.070 | | |
| PDA350 | Debiti v/altri finanziatori | | | |
| PDA360 | Debiti v/dipendenti | 2.282.028 | | |
| PDA370 | Debiti v/gestioni liquidatorie | | | |
| PDA380 | Altri debiti diversi: | 278.042 | | |



Tab. 22 – Dettaglio debiti intraregionali per mobilità (in compensazione e non) e per altre prestazioni

| DETTAGLIO DEBITI INTRAREGIONALI PER SINGOLA AZIENDA | Mobilità in compensazione | Mobilità non in compensazione | Altre prestazio- ni |
|--|------------------------------|----------------------------------|------------------------|
| DEBITI V/ASL RM A | | | 2.657 |
| DEBITI V/ASL RM /B | | | 544.519 |
| DEBITI V/ASL RM/C | | | 106.968 |
| DEBITI V/ASL RMD | | | 107.258 |
| DEBITI V/ASL RME | | | 831.720 |
| DEBITI V/ASL RMF | | | 3.662 |
| DEBITI V/ASL RMG | | | 24.837 |
| DEBITI V/ASL RMH | | | 28.302 |
| DEBITI V/ASL FROSINONE | | | 7.508 |
| DEBITI V/ASL RIETI | | | 1.703 |
| DEBITI V/ASL VITERBO | | | 11.087 |
| DEBITI V/A.O. SAN CAMILLO | | | 6.230.853 |
| DEBITI V/A.O. SAN FILIPPO NERI | | | 12.998 |
| DEBITI V/A.O. SAN GIOVANNI ADDOLORATA | | | 231.952 |
| DEBITI V/A.O. SANT'ANDREA | | | 51.050 |
| DEBITI V/POL. UMBERTO I | | | 85.070 |
| DEBITI V/POL. TOR VERGATA | | | 133.940 |
| DEBITI V/IRCCS SPALLANZANI | | | 81.864 |
| DEBITI V/ASL LATINA | | | 18.193 |
| TOTALE INTERCOMPANY REGIONALE | | | 8.516.140 |

I debiti intercompany sono stati oggetto di riconciliazione contabile al 31/12/2014 da parte della Regione Lazio che ha trasmesso alle Aziende ed anche a questo Istituto le matrici con i valori da iscrivere negli appositi conti secondo le direttive.



DB01 – Transazioni

| | |
|------------------|---|
| DB01 – SI | I debiti verso fornitori sono sottoposti a procedure di transazione regionali. Si allega il prospetto di dettaglio dei pagamenti effettuati centralmente. |
|------------------|---|

| Pagamenti centrale acquisti fornitori beni e servizi | | | |
|--|--|----------|--|
| Valore pagamenti Centrale Acquisti 2014 | Regolarizzazioni riscontrate in contabilità 2014 | Delta | Note |
| A | B | C=(A-B) | |
| 5.776.030 | 5.776.030 | 0 | 50° PAGAMENTO ACCORDO PAGAMENTI - Delib. Aziend. n. 386 del 05.06.2014 |
| 7.988.731 | 7.988.731 | 0 | 51° PAGAMENTO ACCORDO PAGAMENTI - Delib. Aziend. n. 386 del 05.06.2014 |
| 9.311.309 | 9.311.309 | 0 | 52° PAGAMENTO ACCORDO PAGAMENTI - Delib. Aziend. n. 386 del 05.06.2014 |
| 5.622.981 | 5.622.981 | 0 | 53° PAGAMENTO ACCORDO PAGAMENTI - Delib. Aziend. n. 386 del 05.06.2014 |
| 6.651.590 | 6.651.590 | 0 | 54° PAGAMENTO ACCORDO PAGAMENTI - Delib. Aziend. n. 386 del 05.06.2014 |
| 6.021.010 | 6.021.010 | 0 | 55° PAGAMENTO ACCORDO PAGAMENTI - Delib. Aziend. n. 386 del 05.06.2014 |
| 8.344.682 | 8.344.682 | 0 | 56° PAGAMENTO ACCORDO PAGAMENTI - Delib. Aziend. n. 659 del 17.09.2014 |
| 6.179.916 | 6.179.916 | 0 | 57° PAGAMENTO ACCORDO PAGAMENTI - Delib. Aziend. n. 659 del 17.09.2014 |
| 6.035.628 | 6.035.628 | 0 | 58° PAGAMENTO ACCORDO PAGAMENTI - Delib. Aziend. n. 659 del 17.09.2014 |
| 11.412.697 | 11.412.697 | 0 | 59° PAGAMENTO ACCORDO PAGAMENTI - Delib. Aziend. n. 659 del 17.09.2014 |
| 6.271.161 | 6.271.161 | 0 | 60° PAGAMENTO ACCORDO PAGAMENTI - Delib. Aziend. n. 659 del 17.09.2014 |
| 4.520.057 | 4.520.057 | 0 | 61° PAGAMENTO ACCORDO PAGAMENTI - Delib. Aziend. n. 659 del 17.09.2014 |
| 4.474.139 | 4.474.139 | 0 | 62° PAGAMENTO ACCORDO PAGAMENTI - Delib. Aziend. n. 888 del 05.12.2014 |
| 9.419.448 | 9.419.448 | 0 | 63° PAGAMENTO ACCORDO PAGAMENTI - Delib. Aziend. n. 1 del 09.01.2015 |
| 1.270.069 | 1.270.069 | 0 | 64° PAGAMENTO ACCORDO PAGAMENTI - Delib. Aziend. n. 1 del 09.01.2015 |
| 5.955.890 | 5.955.890 | 0 | 65° PAGAMENTO ACCORDO PAGAMENTI - Delib. Aziend. n. 1 del 09.01.2015 |
| 8.647.130 | 8.647.130 | 0 | 66° PAGAMENTO ACCORDO PAGAMENTI - Delib. Aziend. n. 1 del 09.01.2015 |
| 113.902.468 | 113.902.468 | 0 | |

Altre informazioni relative a debiti.

| Informazione | Caso presente in azienda? | Se sì, illustrare |
|---|---------------------------|-------------------|
| DB02 - Altro. Esistono altre informazioni che si ritiene necessario fornire per soddisfare la regola generale secondo cui "Se le informazioni richieste da specifiche disposizioni di legge non sono sufficienti a dare una rappresentazione veritiera e corretta, si devono fornire le informazioni complementari necessarie allo scopo" (art 2423 cc)? | NO | |



14. Ratei e risconti passivi**Tab. 23 – Ratei passivi – Dettaglio a livello di costo (codice CE)**

| CODICE MOD. CE | RATEI PASSIVI | Importo | di cui oltre 12 mesi |
|----------------|---|---------|----------------------|
| PEA010 | COMPETENZE STIPENDIALI PAGATE AL PERSONALE DIPENDENTE NELL'ESERCIZIO SUCCESSIVO | 838.724 | |
| | | | |

Tab. 24 – Risconti passivi – Dettaglio a livello di ricavo (codice CE)

| CODICE MOD. CE | RISCONTI PASSIVI | Importo | di cui oltre 12 mesi |
|----------------|--|------------------|----------------------|
| PEA040 | CONTRIBUTI DA PRIVATI PER RICERCA FINALIZZATA - COMPETENZA 2015 INCASSATI NEL 2014 | 1.404.184 | |
| | QUOTA CORSO FORMAZIONE - COMPETENZA 2015 INCASSATA NEL 2014 - | 400 | |
| | TOTALE | 1.404.584 | |

Altre informazioni relative a ratei e risconti passivi.

| Informazione | Caso presente in azienda? | Se sì, illustrare |
|--|---------------------------|-------------------|
| RP01 – Altro. Esistono altre informazioni che si ritiene necessario fornire per soddisfare la regola generale secondo cui "Se le informazioni richieste da specifiche disposizioni di legge non sono sufficienti a dare una rappresentazione veritiera e corretta, si devono fornire le informazioni complementari necessarie allo scopo" (art 2423 cc)? | NO | |



15. Conti d'ordine

Tab. 25 – Dettagli e movimentazioni dei conti d'ordine

| CODICE MOD. SP | CONTI D'ORDINE | Valore iniziale | Incrementi | Decrementi | Valore finale |
|----------------|--|-----------------|------------|------------|---------------|
| PFA000 | F.1) CANONI DI LEASING ANCORA DA PAGARE | | | | |
| PFA010 | F.2) DEPOSITI CAUZIONALI | 25.936 | - | - | 25.936 |
| PFA020 | F.3) BENI IN COMODATO | | | | |
| PFA030 | F.4) ALTRI CONTI D'ORDINE | | | | |
| | Canoni di leasing a scadere | | | | |
| | Depositi cauzionali | 25.936 | | | 25.936 |
| | Beni di terzi presso l'Azienda | | | | |
| | Garanzie prestate (fidejussioni, avalli, altre garanzie personali e reali) | | | | |
| | Garanzie ricevute (fidejussioni, avalli, altre garanzie personali e reali) | | | | |
| | Beni in contenzioso | | | | |
| | Altri impegni assunti | | | | |

Altre informazioni relative a conti d'ordine.

| Informazione | Caso presente in azienda? | Se sì, illustrare |
|---|---------------------------|--|
| CO01. Sono state attivate operazioni di project finance? | NO | |
| CO02. Esistono beni dell'Azienda presso terzi (in deposito, in pegno o in comodato)? | NO | |
| CO03 – Altro. Esistono altre informazioni che si ritiene necessario fornire per soddisfare la regola generale secondo cui "Se le informazioni richieste da specifiche disposizioni di legge non sono sufficienti a dare una rappresentazione veritiera e corretta, si devono fornire le informazioni complementari necessarie allo scopo" (art 2423 cc)? | SI | Riguardano i soli depositi cauzionali provvisori per partecipazioni a gare di aggiudicazione beni e servizi. |



16. Conto Economico

16.1 Contributi in conto esercizio -

Tab. 26 – Informativa contributi in conto esercizio I parte - 1

| CODICE MOD. CE | DETTAGLIO CONTRIBUTI IN C/ESERCIZIO | Atto | Data | Oggetto | Importo assegnato | Importo utilizzato | Codice conto |
|----------------|--|-------------------------------------|--------------------------|--|-------------------|--------------------|------------------|
| AA0020 | DA REGIONE O P.A. PER QUOTA F.S. REGIONALE: | | | | | | |
| AA0030 | Quota F.S. regionale indistinto | U000265 - Decreto R.L. N. U00064 | 01/09/2014 18/02/2015 | finanziamento delle funzioni assistenziali ospedaliere-anno 2014 | 4.680.058 | | 401010101 |
| AA0040 | Quota F.S. regionale vincolato: | | | | 7.067.304 | 7.067.304 | 401010200 |
| | Quota F.S. regionale vincolato | Determina R.L. G18928 | 24/12/2014 | Risk Management | 313.596 | 313.596 | 401010211 |
| | Quota F.S. regionale vincolato | Determina R.L. G18928 | 25/12/2014 | Assistenza domiciliare palliativa | 163.070 | 163.070 | 401010211 |
| | Quota F.S. regionale vincolato | Determina R.L. G18928 | 26/12/2014 | Rete per malattie rare e tumori rari | 2.314.748 | 2.314.748 | 401010211 |
| | Quota F.S. regionale vincolato | Determina R.L. G18929 | 27/12/2014 | Biobanche del tessuto ovarico e cellule germinali | 4.152.421 | 4.152.421 | 401010211 |
| | Quota F.S. regionale vincolato | Det. R.L. G19264/2014 e G02359/2015 | 27/12/2014 | Extracomunitari irregolari L. 40/98 | 52.915 | 52.915 | 401010206 |
| | Quota F.S. regionale vincolato | Det. R.L. G18933/2014 e G02334/2015 | 27/12/2014 | Fondo esclusività (L. 488/99) | 70.554 | 70.554 | 401010207 |
| AA0050 | EXTRA FONDO: | | | | | | |
| AA0070 | Contributi da Regione o Prov. Aut. (extra fondo) | | | | | | |
| AA0080 | Contributi da Regione o Prov. Aut. (extra fondo) - | | | | | | |
| AA0090 | Contributi da Regione o Prov. Aut. (extra fondo) - | | | | | | |
| AA0100 | Contributi da Regione o Prov. Aut. (extra fondo) - Altro | | | | | | |
| AA0120 | Contributi da Aziende sanitarie pubbliche della | | | | | | |
| AA0130 | Contributi da Aziende sanitarie pubbliche (extra | | | | | | |
| AA0150 | Contributi da altri soggetti pubblici (extra fondo) | | | | | | |
| AA0160 | Contributi da altri soggetti pubblici (extra fondo) | | | | | | |
| AA0170 | Contributi da altri soggetti pubblici (extra fondo) altro: | | | | | | |



165

Tab. 26 – Informativa contributi in conto esercizio I parte - 2

| | PER RICERCA: | | | | | | |
|--------|--|---------------------------------|------------|---|-----------|---------|-----------|
| AA0190 | Contributi da Ministero della Salute per ricerca | | | | 4.837.605 | | 401030100 |
| | Contributi da Ministero della Salute per ricerca | Nota Min. Salute -ID 2014011769 | 02/12/2014 | Contributo Ist. Regina Elena anno 2014 | 3.557.514 | | 401030101 |
| | Contributi da Ministero della Salute per ricerca | Nota Min. Salute -ID 2014011767 | 02/12/2014 | Contributo Ist. San Gallicano anno 2014 | 1.280.091 | | 401030101 |
| AA0200 | Contributi da Ministero della Salute per ricerca | | | | 1.998.466 | 561.818 | 401030200 |
| | Contributi da Ministero della Salute per ricerca | DEL. 46 | 2014 | ACCORDO DI COLLABORAZIONE LOTTA SIFILIDE | 9.000 | 9.000 | 401030201 |
| | Contributi da Ministero della Salute per ricerca | DEL. 215 | 2014 | PROGETTO STUDIO PAPPILLOMA VIRUS | 24.000 | 24.000 | 401030201 |
| | Contributi da Ministero della Salute per ricerca | AGENZIA ENTRATE | 25/06/2014 | CONTRIBUTO 5 X MILLE ANNO 2011 | 496.383 | 26.444 | 401030201 |
| | Contributi da Ministero della Salute per ricerca | DEL. 820 | 2014 | CONVENZIONE N. 32 RF-2011-02347907 - 1° RATA | 174.721 | 20.903 | 401030201 |
| | Contributi da Ministero della Salute per ricerca | DEL. 814 | 2014 | CONVENZIONE N. 30 GR-2011-02348411 - 1° RATA | 95.839 | 21.468 | 401030201 |
| | Contributi da Ministero della Salute per ricerca | DEL. 816 | 2014 | CONVENZIONE N. 22 RF-2011-02349985 - 1° RATA | 174.760 | 42.609 | 401030201 |
| | Contributi da Ministero della Salute per ricerca | DEL. 815 | 2014 | CONVENZIONE N. 13 GR-2011-02351749 - 1° RATA | 140.801 | 30.229 | 401030201 |
| | Contributi da Ministero della Salute per ricerca | DEL. 817 | 2014 | CONVENZIONE N. 111 GR-2011-02348813 - 1° RATA | 127.384 | 30.569 | 401030201 |
| | Contributi da Ministero della Salute per ricerca | DEL. 818 | 2014 | CONVENZIONE N. 112 GR-2011-02348567 - 1° RATA | 127.384 | 30.269 | 401030201 |
| | Contributi da Ministero della Salute per ricerca | DEL. 830 | 2014 | CONVENZIONE GR-2011-02349732 - 1° RATA | 123.052 | 2.700 | 401030201 |
| | Contributi da Ministero della Salute per ricerca | DEL. 819 | 2014 | CONVENZIONE N. 137 GR-2011-02350094 - 1° RATA | 90.111 | 10.498 | 401030201 |
| | Contributi da Ministero della Salute per ricerca | DEL. 821 | 2014 | CONVENZIONE N. 143 GR-2011-02351355 - 1° RATA | 131.235 | 29.333 | 401030201 |
| | Contributi da Ministero della Salute per ricerca | DEL. 215 | 2014 | PROGETTO COD. IFO 14/01/R/32 | 7.654 | 7.654 | 401030201 |
| | Contributi da Ministero della Salute per ricerca | DEL. 983 | 2012 | CONVENZIONE N. 281 RF-2010-2308483 - 2° RATA | 81.935 | 81.935 | 401030201 |
| | Contributi da Ministero della Salute per ricerca | DEL. 999 | 2010 | PROGETTO COD. IFO 10/01/C/44 | 146.481 | 146.481 | 401030201 |
| | Contributi da Ministero della Salute per ricerca | DEL. 202 | 2010 | PROGETTO COD. IFO 10/01/R/26 | 26.435 | 26.435 | 401030201 |
| | Contributi da Ministero della Salute per ricerca | DEL. 46 | 2014 | PROGETTO COD. IFO 14/01/G/25 | 8.750 | 8.750 | 401030201 |
| | Contributi da Ministero della Salute per ricerca | DEL. 246 | 2011 | PROGETTO RF-IMG-2008-1282140 | 12.541 | 12.541 | 401030201 |



Tab. 26 – Informativa contributi in conto esercizio I parte - 3

| | | | | | | | |
|--------|--|-----------------|----------------|--|---------|---------|-----------|
| AA0210 | Contributi da Regione ed altri soggetti pubblici per | | | | 540.766 | 391.696 | 401030300 |
| | Contributi da Regione ed altri soggetti pubblici per | DEL. 561 | 2010 | PROGETTO COD. IFO 10/09/C/25 | 15.020 | 15.020 | 401030301 |
| | Contributi da Regione ed altri soggetti pubblici per | DEL. 11 | 2014 | I RATA FINANZ. CCM 2012 - RETE ORG. FENOMENI MOLECOLARI | 15.400 | 3.500 | 401030301 |
| | Contributi da Regione ed altri soggetti pubblici per | DEL. 103-1006 | 2014 | ATTO AGGIUNTIVO SERV. ATT. DI LABORATORIO ISG - COD. 11/02/G/32 | 40.000 | 40.000 | 401030301 |
| | Contributi da Regione ed altri soggetti pubblici per | | | PROT. ISS - P002 - DERMATOLOGIA INFETTIVA COD. IFO 13/RS/95 | 900 | - | 401030301 |
| | Contributi da Regione ed altri soggetti pubblici per | DEL. 717-648-88 | 2013-2014-2015 | PROGETTO CNR PROGR. BANDIERA EPIGENOMICA | 48.580 | 23.747 | 401030301 |
| | Contributi da Regione ed altri soggetti pubblici per | DEL. 924 | 2012 | CONTRIBUTO TOOLBOX - | 152.996 | 58.152 | 401030301 |
| | Contributi da Regione ed altri soggetti pubblici per | DEL. 524 | 2014 | ACCORDO DI COLLABOR. - COD IFO 14/05/R/43 | 15.000 | 8.000 | 401030301 |
| | Contributi da Regione ed altri soggetti pubblici per | DEL. 118 | 2009 | III RATA PREVENZIONE SECONDARIA ONCOLOGIA | 8.229 | 8.229 | 401030301 |
| | Contributi da Regione ed altri soggetti pubblici per | DEL. 774 | 2014 | ASPETTI PECULIARI DEL LAVORO IN AGRICOLTURA | 9.000 | - | 401030301 |
| | Contributi da Regione ed altri soggetti pubblici per | DEL. 693 | 2013 | FONDO EUROPEO - POLIT. CEE - | 96.974 | 96.974 | 401030301 |
| | Contributi da Regione ed altri soggetti pubblici per | DEL. 367 | 2013 | CONTRATTO DI SERVIZIO PER LE ATTIVITA' DI LABORATORIO CENTRALIZZATO. FASC. N. 3C05 | 73.544 | 73.544 | 401030301 |
| | Contributi da Regione ed altri soggetti pubblici per | DEL. 90 | 2009 | INTEGRAZIONE SALDO CONVENZIONE RO. STRAT 07/07-PROGETTO 2 | 593 | - | 401030301 |
| | Contributi da Regione ed altri soggetti pubblici per | DEL. 614 | 2012 | ACCORDO DI COLLABORAZIONE IFO ISS-RF-ISS-2008-1237436 | 20.154 | 20.154 | 401030301 |
| | Contributi da Regione ed altri soggetti pubblici per | DEL. 404 | 2013 | PROGETTO COD. IFO 13/14/R/30 | 10.378 | 10.378 | 401030301 |
| | Contributi da Regione ed altri soggetti pubblici per | DEL. 639 | 2014 | PROGETTO COD. IFO 14/01/R/44 | 14.639 | 14.639 | 401030301 |
| | Contributi da Regione ed altri soggetti pubblici per | DEL. 118 | 2009 | PROGETTO COD. IFO 09/01/R/14 | 3.588 | 3.588 | 401030301 |
| | Contributi da Regione ed altri soggetti pubblici per | DEL. 343 | 2013 | PROGETTO COD. IFO 13/02/R/31 | 10.083 | 10.083 | 401030301 |
| | Contributi da Regione ed altri soggetti pubblici per | DEL. 852-941 | 2002-2010 | ACCORDO DI COLLABORAZIONE STABILAZIONE | 5.000 | 5.000 | 401030301 |
| | Contributi da Regione ed altri soggetti pubblici per | DEL. 276 | 2012 | PROGETTO COD. IFO 10/02/R/23 | 356 | 356 | 401030301 |
| | Contributi da Regione ed altri soggetti pubblici per | DEL. 578-651 | 2008-2011 | PROGETTO COD. IFO 08/02/C/40 | 332 | 332 | 401030301 |



Tab. 26 – Informativa contributi in conto esercizio I parte – 4

| | | | | | | | |
|--------|------------------------------------|--------------------|-------------------------|--|-----------|-----------|-----------|
| AA0220 | Contributi da privati per ricerca: | | | | 4.242.944 | 2.602.993 | 401030400 |
| | Contributi da privati per ricerca | DEL. 19 | 16/01/2014 | CONTRIBUTO ANNO 2014 | 2.170.493 | 1.355.416 | 401030401 |
| | Contributi da privati per ricerca | DEL. 29 | 22/01/2014 | CONTRIBUTO ANNO 2014 | 1.371.510 | 808.397 | 401030401 |
| | Contributi da privati per ricerca | DEL. 669 | 29/09/2014 | CONTRIBUTO ANNO 2014 | 47.339 | 30.597 | 401030401 |
| | Contributi da privati per ricerca | DEL. 20 | 16/01/2014 | CONTRIBUTO ANNO 2014 | 75.950 | 75.950 | 401030401 |
| | Contributi da privati per ricerca | DEL. 43 | 30/01/2014 | BORSA DI STUDIO | 59.675 | 59.675 | 401030401 |
| | Contributi da privati per ricerca | DEL. 392 | 20/05/2010 | FINANZIAMENTO PROGETTO PAZIENTI ONCOLOGICI | 62.894 | 62.894 | 401030401 |
| | Contributi da privati per ricerca | DEL. 679 | 19/07/2012 | ACCORDO DI COLLABORAZIONE | 40.000 | - | 401030401 |
| | Contributi da privati per ricerca | DEL. 101 | 20/02/2014 | CONTRIB. SERONO PER RIABILITAZIONE PAZIENTI SCLEROSI | 9.000 | 900 | 401030401 |
| | Contributi da privati per ricerca | DEL. 453 | 01/09/2014 | I RATA ANNUALE CONTR RICERCA FINALIZZATA | 45.000 | 4.500 | 401030401 |
| | Contributi da privati per ricerca | DEL. 81 | 14/02/2014 | ACCORDO DI CONTRAENZA | 18.000 | - | 401030401 |
| | Contributi da privati per ricerca | DEL. 522 | 17/07/2014 | ACCORDO DI COLLABORAZIONE | 13.750 | 4.812 | 401030401 |
| | Contributi da privati per ricerca | DEL. 111 | 24/02/2014 | CONTRIBUTO RIC. DR. FANCIULLI | 1.795 | - | 401030401 |
| | Contributi da privati per ricerca | DEL. 719 | 21/10/2014 | CONTRIBUTO PER ATTIVITA' SCIENTIFICHE | 20.000 | - | 401030401 |
| | Contributi da privati per ricerca | DEL. 373 E DEL. 85 | 09/05/2013 - 15/11/2013 | ACCORDO DI COLLABORAZIONE | 124.200 | 67.260 | 401030401 |
| | Contributi da privati per ricerca | DEL. 956 | 06/12/2013 | ACCORDO DI COLLABORAZIONE | 30.000 | 24.957 | 401030401 |
| | Contributi da privati per ricerca | DEL. 861 | 12/10/2012 | STUDIO DEGLI EFFETTI ANTIFIAMMATORI NELL'ACNE LIEVE MODERATA | 1.500 | - | 401030401 |
| | Contributi da privati per ricerca | DEL. 171 | 13/03/2014 | STUDIO EVALUATION OF SKIN | 50.500 | 39.753 | 401030401 |
| | Contributi da privati per ricerca | DEL. 696 | 696/2012 | SALDO PROGETTO ATTIVITA' BIOLOGICHE | 9.110 | 9.000 | 401030401 |
| | Contributi da privati per ricerca | DEL. 388 | 05/06/201 | CONTRIBUTO A FAVORE CENTRO PORFIRIE | 11.000 | - | 401030401 |
| | Contributi da privati per ricerca | DEL. 525 | 17/07/2014 | I RATA STUDIO EVALUATION OF BENDAVIA IN VITILIGO- DR. PICARDO | 18.000 | 5.654 | 401030401 |
| | Contributi da privati per ricerca | DEL. 615 | 27/06/2012 | PROGETTO COD. IFO 12/14/R/37 | 828 | 828 | 401030401 |
| | Contributi da privati per ricerca | DEL. 525 | 17/07/2014 | "VALUTAZIONE DELL'UTILIZZO DI ONCOFID-P NEL TRATTAMENTO DEI BASALIOMI" | 10.000 | - | 401030401 |
| | Contributi da privati per ricerca | DEL. 1025 | 30/11/2009 | PROGETTO COD. IFO 09/70/R/77 | 52.400 | 52.400 | 401030401 |



Tab. 26 – Informativa contributi in conto esercizio I parte – 5

| | | | | | | | |
|--------|----------------------------------|----------|------------|------------------------------------|------------|------------|-----------|
| AA0230 | CONTRIBUTI DA PRIVATI: | | | | 57.500 | 57.500 | 401040100 |
| | Contributi da privati | DEL. 31 | 22/01/2014 | CONTR. RICERCA PER GINECOLOGIA | 9.000 | 9.000 | 401040101 |
| | Contributi da privati | DEL. 126 | 28/02/2014 | CONTR. RICERCA PER EMATOLOGIA | 10.000 | 10.000 | 401040101 |
| | Contributi da privati | DEL. 486 | 10/07/2014 | CONTR. RICERCA PER EMATOLOGIA | 10.000 | 10.000 | 401040101 |
| | Contributi da privati | DEL. 446 | 01/07/2014 | CONTR. RICERCA PER FISIOPAT. RESP. | 2.000 | 2.000 | 401040101 |
| | Contributi da privati | DEL. 401 | 24/0/2013 | CONTR. RICERCA PER GINECOLOGIA | 3.000 | 3.000 | 401040101 |
| | Contributi da privati | DEL. 256 | 31/05/2014 | CONTR. RICERCA ONCOLOGIA MEDICAA | 3.500 | 3.500 | 401040101 |
| | Contributi da privati | DEL. 393 | 05/06/2014 | CONTR. RICERCA PER EMATOLOGIA | 20.000 | 20.000 | 401040101 |
| | TOTALE CONTRIBUTI IN C/ESERCIZIO | | | | 23.424.643 | 10.681.311 | |

Tab. 27 – Dettaglio rettifica contributi in conto esercizio per destinazione ad investimenti

| CODICE MOD. CE | DETTAGLIO RETTIFICA CONTRIBUTI C/ESERCIZIO PER DESTINAZIONE AD INVESTIMENTI | Contributo assegnato | Quota destinata ad investimenti | Incidenza % |
|----------------|---|----------------------|---------------------------------|-------------|
| AA0020 | Contributi in c/esercizio da Regione o P.A. per quota F.S. regionale | 11.747.362 | 953.134 | 8,11 |
| AA0060 | Contributi in c/esercizio da Regione o P.A. extra fondo | | | |
| AA0110 | Contributi in c/esercizio da aziende sanitarie pubbliche (extra fondo) | | | |
| AA0180 | Contributi in c/esercizio per ricerca | 11.619.781 | | |
| AA0230 | Contributi in c/esercizio da privati | 57.500 | | |
| | Totale | 23.424.643 | 953.134 | 4,07 |

Altre informazioni relative a contributi in conto esercizio.

| Informazione | Caso presente in azienda? | Se sì, illustrare |
|---|---------------------------|---|
| CT01. Sono state rilevate significative variazioni rispetto all'esercizio precedente? | SI | I contributi in conto esercizio sono incrementati rispetto all'anno 2013 per € 950.530 a seguito dei maggiori finanziamenti riferiti al FSR indistinto e vincolato assegnati all'Ente da parte della Regione. Inoltre si rileva un incremento pari ad € 13.216 dovuto agli investimenti effettuati con contributi in conto esercizio calcolati sulla base delle percentuali stabilite nel D. lgs 118/2011 |



16.2.1 Proventi e ricavi diversi

Tab. 28 – Dettaglio ricavi per prestazioni sanitarie in mobilità

| CODICE MOD. CE | DETTAGLIO RICAVI PER PRESTAZIONI SANITARIE IN MOBILITA' | Valore CE al 31/12/2014 | Valore CE al 31/12/2013 | Variazioni importo | Variazioni % |
|----------------|--|-------------------------|-------------------------|--------------------|--------------|
| | RICAVI DA MOBILITA' SANITARIA INFRAREGIONALE (A) | | | | |
| AA0350 | Prestazioni di ricovero | 36.508.781 | 33.022.672 | 3.486.109 | 10,56 |
| AA0360 | Prestazioni di specialistica ambulatoriale | 21.335.655 | 19.978.977 | 1.356.678 | 6,79 |
| AA0370 | Prestazioni di psichiatria residenziale e semiresidenziale | | | - | |
| AA0380 | Prestazioni di File F | 28.613.165 | 23.351.109 | 5.262.056 | 22,53 |
| AA0390 | Prestazioni servizi MMG, PLS, Contin. assistenziale | | | - | |
| AA0400 | Prestazioni servizi farmaceutica convenzionata | | | - | |
| AA0410 | Prestazioni termali | | | - | |
| AA0420 | Prestazioni trasporto ambulanze ed elisoccorso | | | - | |
| AA0430 | Altre prestazioni sanitarie e socio-sanitarie | 289.946 | 181.215 | 108.731 | 60,00 |
| | | | | - | |
| | RICAVI DA MOBILITA' SANITARIA EXTRAREGIONALE (B) | | | | |
| AA0460 | Prestazioni di ricovero | 7.010.368 | 7.514.064 | 503.696 | |
| AA0470 | Prestazioni di specialistica ambulatoriale | 1.517.528 | 1.518.267 | 739 | -0,05 |
| AA0480 | Prestazioni di psichiatria residenziale e semiresidenziale | | | - | |
| AA0490 | Prestazioni di File F | 2.273.730 | 2.104.548 | 169.182 | |
| AA0500 | Prestazioni servizi MMG, PLS, Contin. assistenziale | | | - | |
| AA0510 | Prestazioni servizi farmaceutica convenzionata | | | - | |
| AA0520 | Prestazioni termali | | | - | |
| AA0530 | Prestazioni trasporto ambulanze ed elisoccorso | | | - | |
| AA0540 | Altre prestazioni sanitarie e socio-sanitarie | 379 | 256 | 123 | 48,05 |
| AA0550 | Ricavi per cessione di emocomponenti e cellule staminali | | | - | |
| AA0560 | Ricavi per differenziale tariffe TUC | | | - | |
| | | | | - | |
| | TOTALE RICAVI DA MOBILITA' (A+B) | 97.549.552 | 87.671.108 | 9.878.444 | 11,27 |
| | RICAVI PER PRESTAZIONI OGGETTO DI FATTURAZIONE DIRETTA INFRAREGIONALE (C) | | | | |
| | RICAVI PER PREST. OGGETTO DI FATTUR. DIRETTA EXTRAREGIONALE (D) | | | | |
| | TOTALE RICAVI PER PREST. OGGETTO DI FATTURAZ. DIRETTA (C+D) | | | | |
| | TOTALE RICAVI AZIENDE REGIONE (A+C) | 96.747.547 | 76.533.973 | 10.213.574 | 13,35 |
| | TOTALE RICAVI AZIENDE EXTRA REGIONE (B+D) | 10.802.005 | 11.137.135 | 335.130 | -3,01 |
| | TOTALE RICAVI AZIENDE SANITARIE PUBBLICHE (A+B+C+D) | 97.549.552 | 87.671.108 | 9.878.444 | 11,27 |



Tab. 29 – Dettaglio ricavi e costi per prestazioni sanitarie erogate in regime di intramoenia

| CODICE MOD. CE | PRESTAZIONI SANITARIE EROGATE IN REGIME DI INTRAMOENIA | Valore CE al 31/12/2014 | Valore CE al 31/12/2013 | Variazioni importo | Variazioni % |
|----------------|---|-------------------------|-------------------------|--------------------|--------------|
| AA0680 | Ricavi per prestazioni sanitarie intramoenia - Area ospedaliera | 3.057.323 | 2.736.611 | 320.712 | 12% |
| AA0690 | Ricavi per prestazioni sanitarie intramoenia - Area specialistica | 6.232.303 | 7.012.459 | - 780.156 | -11% |
| AA0700 | Ricavi per prestazioni sanitarie intramoenia - Area sanità pubblica | - | - | - | - |
| AA0710 | Ricavi per prestazioni sanitarie intramoenia - Consulenze (ex art. 55 c.1 lett. c), d) ed ex art. 57-58) | 93.063 | 109.982 | - 16.919 | -15% |
| AA0720 | Ricavi per prestazioni sanitarie intramoenia - Consulenze (ex art. 55 c.1 lett. c), d) ed ex art. 57-58) (Aziende sanitarie pubbliche della Regione) | 48.124 | 50.323 | - 2.199 | -4% |
| AA0730 | Ricavi per prestazioni sanitarie intramoenia - Altro | 23.450 | 20.600 | 2.850 | 14% |
| AA0740 | Ricavi per prestazioni sanitarie intramoenia - Altro (Aziende sanitarie pubbliche della Regione) | - | - | - | - |
| | TOTALE RICAVI INTRAMOENIA | 9.454.263 | 9.929.976 | - 475.713 | -5% |
| BA1210 | Compartecipazione al personale per att. libero professionale intramoenia - Area ospedaliera | 2.361.420 | 6.705.408 | - 4.343.988 | -65% |
| BA1220 | Compartecipazione al personale per att. libero professionale intramoenia- Area specialistica | 4.384.729 | 60.566 | 4.324.163 | 7140% |
| BA1230 | Compartecipazione al personale per att. libero professionale intramoenia - Area sanità pubblica | - | - | - | - |
| BA1240 | Compartecipazione al personale per att. libero professionale intramoenia - Consulenze (ex art. 55 c.1 lett. c), d) ed ex Art. 57-58) | 73.323 | - | - | - |
| AA0720 | Compartecipazione al personale per att. libero professionale intramoenia- Consulenze (ex art. 55 c.1 lett. c), d) ed ex Art. 57-58) (Aziende sanitarie pubbliche della Regione) | - | - | - | - |
| BA1260 | Compartecipazione al personale per att. libero professionale intramoenia - Altro | - | - | - | - |
| BA1270 | Compartecipazione al personale per att. libero professionale intramoenia- Altro (Aziende sanitarie pubbliche della Regione) | - | - | - | - |
| | TOTALE QUOTE RETROCESSE AL PERSONALE (ESCLUSO IRAP) | 6.819.472 | 6.765.974 | - 19.825 | 0% |
| | Indennità di esclusività medica per attività di libera professione | - | - | - | - |
| | IRAP relativa ad attività di libera professione (intramoenia)* | 522.375 | 522.375 | - | 0% |
| | Costi diretti aziendali | 1.486.773 | 1.448.060 | 38.713 | 3% |
| | Costi generali aziendali | 288.804 | 333.054 | - 44.250 | -13% |
| | Fondo di perequazione | 322.887 | 314.349 | 8.538 | 3% |
| | TOTALE ALTRI COSTI INTRAMOENIA | 2.620.839 | 2.617.837 | 3.001 | 0% |

Altre informazioni relative a proventi e ricavi diversi.

| Informazione | Caso presente in azienda? | Se sì, illustrare |
|---|---------------------------|---|
| PRO1. Sono state rilevate significative variazioni rispetto all'esercizio precedente? | SI | <p>L'aggregato dei Ricavi per prestazioni sanitarie e sociosanitarie a rilevanza sanitaria complessivamente ha subito un incremento di circa 9.838.157 pari a circa l' 11% rispetto all'esercizio 2013. La variazione è data principalmente da maggiori rimborsi per prestazioni di file f ed anche dall'incremento dell'attività di produzione sia di ricovero che ambulatoriale.</p> <p>Per le prestazioni sanitarie erogate in regime libero professionale si evidenzia che nell'esercizio anno 2014 è stata migliorata l'attribuzione del corretto conto economico riferito alla compartecipazione del personale differenziando il valore tra le linee ambulatoriali e di ricovero</p> <p>Nella tabella il fondo di perequazione è inserito negli altri costi Intramoenia. I costi diretti e generali sono stati forniti dalla UO Pianificazione programmazione e controllo dell'ente sulla base delle risultanze della contabilità analitica</p> |



16.3 Acquisti di beni

Tab. 30 – Dettaglio acquisti di beni sanitari per tipologia di distribuzione

| DETTAGLIO ACQUISTI DI BENI SANITARI PER TIPOLOGIA DI DISTRIBUZIONE | Distribuzione | | TOTALE |
|--|-------------------|-----------|-------------------|
| | Diretta | Per conto | |
| Prodotti farmaceutici ed emoderivati: | | | |
| Medicinali con AIC, ad eccezione di vaccini ed emoderivati di produzione regionale | 40.667.166 | | 40.667.166 |
| Medicinali senza AIC | 176.242 | | 176.242 |
| Emoderivati di produzione regionale | | | |
| Prodotti dietetici | | | |
| TOTALE | 40.843.408 | | 40.843.408 |

Tab. 31 e 32 – Dettaglio acquisti di beni sanitari e beni non sanitari

| CODICE MOD. CE | DETTAGLIO ACQUISTI DI BENI DA AZIENDE SANITARIE PUBBLICHE DELLA REGIONE | Valore CE AL 31/12/2014 | Valore CE AL 31/12/2013 | Variazioni importo | Variazioni % |
|-------------------|--|----------------------------|----------------------------|-----------------------|-----------------|
| BA0020 | Acquisto di beni sanitari | 60.406.763 | 56.387.171 | 5.037.968 | 8,18 |
| BA0030 | Prodotti farmaceutici ed emoderivati: | 40.843.408 | 35.607.282 | 5.236.126 | 14,71 |
| BA0040 | Medicinali con AIC, ad eccezione di vaccini ed emoderivati di produzione regionale | 40.667.166 | 35.320.221 | 5.346.945 | 15 |
| BA0050 | Medicinali senza AIC | 176.242 | 287.061 | -110.819 | -39 |
| BA0060 | Emoderivati di produzione regionale | - | - | - | - |
| BA0070 | Sangue ed emocomponenti | 139.813 | 426.562 | -286.749 | -67,22 |
| BA0210 | Dispositivi medici: | 18.975.853 | 18.964.500 | 111.353 | 0,59 |
| BA0220 | Dispositivi medici | 13.326.091 | 12.948.330 | 377.761 | 2,92 |
| BA0230 | Dispositivi medici impiantabili attivi | - | - | - | - |
| BA0240 | Dispositivi medico diagnostici in vitro (VDI) | 5.649.762 | 5.916.170 | -266.408 | -4,50 |
| BA0250 | Prodotti dietetici | | 18.406 | -18.406 | -100,00 |
| BA0260 | Materiali per la profilassi (vaccini) | | | - | - |
| BA0270 | Prodotti chimici | | | - | - |
| BA0280 | Materiali e prodotti per uso veterinario | 111.543 | 122.248 | -10.705 | -8,76 |
| BA0290 | Altri beni e prodotti sanitari: | 336.136 | 348.173 | -12.037 | -3,48 |
| BA0310 | Acquisto di beni non sanitari | 257.987 | 191.582 | 65.968 | 34,43 |
| BA0320 | Prodotti alimentari | 8.740 | 571 | 8.169 | 1430,62 |
| BA0330 | Materiali di guardaroba, di pulizia e di convivenza in genere | 20.014 | 45.796 | -25.782 | -56,30 |
| BA0340 | Combustibili, carburanti e lubrificanti | 5.074 | 4.991 | 83 | 1,66 |
| BA0350 | Supporti informatici e cancelleria | 220.461 | 137.690 | 82.771 | 60,11 |
| BA0360 | Materiale per la manutenzione | | - | - | - |
| BA0370 | Altri beni e prodotti non sanitari: | 3.268 | 2.544 | 724 | 28,47 |
| | TOTALE | 60.664.310 | 55.578.763 | 5.103.953 | 9 |

AB01 – Acquisti di beni

| | |
|--------------|---|
| AB01 – NO | Ciascuna tipologia di bene, compreso nelle voci relative agli acquisti di beni sanitari e non sanitari, è monitorata attraverso il sistema gestionale del magazzino, che rileva ogni tipologia di movimento, in entrata e in uscita. Non sono stati effettuati acquisto di beni da altre Aziende Sanitarie della Regione. |
|--------------|---|



Altre informazioni relative agli acquisti di beni

| Informazione | Caso presente in azienda? | | Se sì, illustrare |
|--|---------------------------|----|--|
| AB02. Sono stati rilevati costi per acquisto di beni da altre Aziende Sanitarie della Regione? Se sì, di quali tipologie di beni si tratta? | NO | | |
| AB03. Sono state rilevate significative variazioni rispetto all'esercizio precedente? | | SI | Il costo dei prodotti farmaceutici ed emoderivati si è sensibilmente incrementato nell'anno 2014 in quanto gli istituti hanno perseguito le finalità previste nell'ambito dello svolgimento delle attività, avviate nell'anno 2013, come centro regionale di riferimento per trattamento dei pazienti oncologici per le cui cure è necessario l'utilizzo di farmaci che, essendo in continua evoluzione, risultano essere innovativi e di alto costo. Tale costo viene recuperato, in parte, se somministrato in regime ambulatoriale nel flusso File F di cui ai conti specifici riferiti al valore della produzione. La farmacia dell'istituto ha predisposto relazioni a supporto di tali scostamenti in incremento. Ulteriori analisi sono rappresentate nella relazione sulla gestione. |



16.4 Acquisti di servizi

Tab. 33 – Dettaglio acquisti di servizi sanitari da privato

| CODICE MOD. CE | DETTAGLIO ACQUISTI DI SERVIZI SANITARI | Valore CE al 31/12/2014 | Valore CE al 31/12/2013 | Variazioni importo | Variazioni % |
|----------------|--|-------------------------|-------------------------|--------------------|---------------|
| | ACQUISTI PRESTAZIONI DI TRASPORTO SANITARIO | 168.413 | 153.748 | 14.665 | 9,54 |
| BA1100 | - da pubblico (Aziende sanitarie pubbliche della Regione) - Mobilità intraregionale | | | | |
| BA1110 | - da pubblico (altri soggetti pubbl. della Regione) | | | | |
| BA1120 | - da pubblico (Extraregione) | | | | |
| BA1130 | - da privato | 168.413 | 153.748 | 14.665 | 9,54 |
| | ACQUISTI PRESTAZIONI SOCIO-SANITARIE A RILEVANZA SANITARIA | | | | |
| BA1150 | - da pubblico (Aziende sanitarie pubbliche della Regione) - Mobilità intraregionale | | | | |
| BA1160 | - da pubblico (altri soggetti pubblici della Regione) | | | | |
| BA1170 | - da pubblico (Extraregione) non soggette a compensazione | | | | |
| BA1180 | - da privato (intraregionale) | | | | |
| BA1190 | - da privato (extraregionale) | | | | |
| | COMPARTICIPAZIONE AL PERSONALE PER ATT. LIBERO-PROF. (INTRAMOENIA) | | | | |
| | RIMBORSI ASSEGNI E CONTRIBUTI SANITARI | 1.390.977 | 629.022 | 761.955 | 121,13 |
| BA1290 | Contributi ad associazioni di volontariato | 588 | 4.990 | -4.402 | -86,22 |
| BA1300 | Rimborsi per cure all'estero | | | | |
| BA1310 | Contributi a società partecipate e/o enti dipendenti della Regione | | | | |
| BA1320 | Contributo Legge 210/92 | | | | |
| BA1330 | Altri rimborsi, assegni e contributi | 413.296 | 599.608 | -186.312 | -31,07 |
| BA1340 | Rimborsi, assegni e contributi v/Aziende sanitarie pubbliche della Regione | 977.094 | 24.424 | 952.670 | 3900,55 |
| | CONSULENZE, COLLABORAZIONI, INTERINALE, ALTRE PRESTAZIONI DI LAVORO SANITARIE E SOCIO-SANITARIE | 5.565.901 | 5.637.736 | -71.835 | -1,27 |
| BA1360 | Consulenze sanitarie e sociosan. da Aziende sanitarie pubbliche della Regione | 14.412 | | 14.412 | |
| BA1370 | Consulenze sanitarie e sociosan. da terzi - Altri soggetti pubblici | | | | |
| BA1380 | Consulenze, Collaborazioni, Interinale e altre prestazioni di lavoro sanitarie e socios. da privato | 5.465.526 | 5.589.198 | -123.672 | -2,21 |
| BA1390 | Consulenze sanitarie da privato - articolo 55, comma 2, CCNL 6 giugno 2000 | | | | |
| BA1400 | Altre consulenze sanitarie e sociosanitarie da privato | 19.792 | 16.759 | 2.033 | 12,13 |
| BA1410 | Collaborazioni coordinate e continuative sanitarie e socios. da privato | 4.998.639 | 5.089.782 | -91.143 | -1,79 |
| BA1420 | Indennità a personale universitario - area sanitaria | | | | |
| BA1430 | Lavoro interinale - area sanitaria | | | | |
| BA1440 | Altre collaborazioni e prestazioni di lavoro - area sanitaria | 448.096 | 482.657 | -34.561 | -7,16 |
| BA1450 | Rimborso oneri stipendiali del personale sanitario in comando | 85.963 | 48.538 | 37.425 | 77,11 |
| BA1460 | Rimborso oneri stipendiali personale sanitario in comando da Aziende sanitarie pubbliche della Regione | | 4.029 | -4.029 | -100,00 |
| BA1470 | Rimborso oneri stipendiali personale sanitario in comando da Regioni, soggetti pubblici e da Università | | | | |
| BA1480 | Rimborso oneri stipendiali personale sanitario in comando da aziende di altre Regioni (Extraregione) | 85.963 | 44.509 | 41.454 | 83,14 |
| | ALTRI SERVIZI SANITARI E SOCIO-SANITARI A RILEVANZA SANITARIA | 3.495.163 | 4.374.344 | -879.181 | -20,10 |
| BA1500 | Altri servizi sanitari e sociosanitari a rilevanza sanitaria da pubblico - Aziende sanitarie pubbliche della Regione | 423.035 | 163.239 | 259.797 | 159,15 |
| BA1510 | Altri servizi sanitari e sociosanitari a rilevanza sanitaria da pubblico - Altri soggetti pubblici della Regione | 30.038 | 12.287 | 17.751 | 144,47 |
| BA1520 | Altri servizi sanitari e sociosanitari a rilevanza sanitaria da pubblico (Extraregione) | 998 | 907 | 91 | 10,00 |
| BA1530 | Altri servizi sanitari da privato | 3.041.092 | 4.197.912 | -1.156.820 | -27,56 |
| BA1540 | Costi per servizi sanitari - Mobilità internazionale passiva | | | | |
| BA1550 | COSTI PER DIFFERENZIALE TARIFFE TUC | | | | |
| | TOTALE | 10.620.455 | 10.794.850 | -174.395 | -1,62 |

AS03 – Consulenze, Collaborazioni, Interinale e altre prestazioni di lavoro sanitarie e sociosanitarie

| | |
|------------------|--|
| AS03 – SI | Nell'esercizio sono stati rilevati costi per consulenze, collaborazioni ed altre prestazioni di lavoro sanitario e sociosanitario. Nell'allegato regionale n. 8 al Bilancio è specificato l'oggetto delle prestazioni con i correlati importi e dati informativi. Nella voce si riclassificano anche i conti relativi ai contratti di progetti di ricerca, ed altre collaborazioni la cui copertura non è a carico del FSR. |
|------------------|--|



Tab. 34 – Dettaglio acquisti di servizi non sanitari

| CODICE MOD. CE | DETTAGLIO ACQUISTI DI SERVIZI NON SANITARI | Valore CE al 31/12/2014 | Valore CE al 31/12/2013 | Variazioni importo | Variazioni % |
|----------------|---|-------------------------|-------------------------|--------------------|---------------|
| | SERVIZI NON SANITARI | 20.780.889 | 23.473.314 | -2.692.425 | -11,47 |
| BA1580 | Lavanderia | 429.872 | 594.027 | -164.155 | -27,63 |
| BA1590 | Pulizia | 2.619.344 | 3.596.272 | -976.928 | -27,17 |
| BA1600 | Mensa | 1.064.492 | 1.450.285 | -385.793 | -26,60 |
| BA1610 | Riscaldamento | 2.718.524 | 2.614.889 | 103.635 | 3,96 |
| BA1620 | Servizi di assistenza informatica | 954.515 | 171.573 | 782.942 | 456,33 |
| BA1630 | Servizi trasporti (non sanitari) | 143.944 | 377.094 | -233.150 | -61,83 |
| BA1640 | Smaltimento rifiuti | 1.962.351 | 2.280.503 | -318.152 | -13,95 |
| BA1650 | Utenze telefoniche | 181.160 | 221.703 | -40.543 | -18,29 |
| BA1660 | Utenze elettricità | 4.348.236 | 4.260.250 | 87.986 | 2,07 |
| BA1670 | Altre utenze | 445.002 | 306.860 | 138.142 | 45,02 |
| BA1680 | Premi di assicurazione | 2.407.459 | 1.262.014 | 1.145.445 | 90,76 |
| BA1720 | Altri servizi non sanitari da pubblico (Aziende sanitarie pubbliche della Regione) | | | | |
| BA1730 | Altri servizi non sanitari da altri soggetti pubblici | 3.300 | 0 | 3.300 | |
| BA1740 | Altri servizi non sanitari da privato | 3.502.691 | 6.337.844 | -2.835.153 | -44,73 |
| | CONSULENZE, COLLABORAZIONI, INTERINALE, ALTRE PRESTAZIONI DI LAVORO NON SANITARIE | 1.561.969 | 1.597.635 | -35.666 | -2,23 |
| BA1760 | Consulenze non sanitarie da Aziende sanitarie pubbliche della Regione | | | | |
| BA1770 | Consulenze non sanitarie da Terzi - Altri soggetti pubblici | | | | |
| BA1780 | Consulenze, Collaborazioni, interinale e altre prestazioni di lavoro non sanitarie da privato | 1.282.853 | 1.597.635 | -314.782 | -20 |
| BA1790 | Consulenze non sanitarie da privato | 158.281 | 129.800 | 28.481 | 22 |
| BA1800 | Collaborazioni coordinate e continuative non sanitarie da privato | 113.971 | 1.382.572 | -1.268.601 | -92 |
| BA1810 | Indennità a personale universitario - area non sanitaria | | | | |
| BA1820 | Lavoro interinale - area non sanitaria | | | | |
| BA1830 | Altre collaborazioni e prestazioni di lavoro - area non sanitaria | 6.864 | 85.263 | -78.399 | |
| BA1840 | Rimborso oneri stipendiali del personale non sanitario in comando | | | | |
| BA1850 | Rimborso oneri stipendiali personale non sanitario in comando da Aziende sanitarie pubbliche della Regione | | | | |
| BA1860 | Rimborso oneri stipendiali personale non sanitario in comando da Regione, soggetti pubblici e da Università | | | | |
| BA1870 | Rimborso oneri stipendiali personale non sanitario in comando da aziende di altre Regioni (Extraregione) | | | | |
| | FORMAZIONE | 59.602 | 63.354 | -3.752 | -5,92 |
| BA1890 | Formazione (esternalizzata e non) da pubblico | 14.043 | 13.792 | 251 | 1,82 |
| BA1900 | Formazione (esternalizzata e non) da privato | 45.559 | 49.562 | -4.003 | -8,08 |
| | TOTALE | 22.402.460 | 25.134.303 | -2.731.843 | -19,62 |

AS04– Consulenze, Collaborazioni, Interinale e altre prestazioni di lavoro non sanitarie

| | |
|------------------|---|
| AS04 – SI | <p>Nell'esercizio sono stati rilevati costi per consulenze, collaborazioni ed altre prestazioni di lavoro sanitario e sociosanitario. Nell'allegato regionale n. 8 al Bilancio è specificato l'oggetto della prestazione con i correlati importi e dati informativi.</p> <p>Nella voce di riclassificano anche i conti relativi ai contratti di progetti di ricerca, ed altre collaborazioni la cui copertura non è a carico del FSR. Il costo dei servizi non sanitari presenta una riduzione di € 2.731.843 pari al 19,62% rispetto al 2013 derivante principalmente dalla chiusura del contratto di gestione dei multi servizi denominato Global Service, scaduto il 31/12/2013 e una rinegoziazione dei contratti in essere</p> |
|------------------|---|



16.5 –Manutenzioni e riparazioni**Tab. 35 – Dettaglio manutenzioni e riparazioni**

| CODICE MOD. CE | DETTAGLIO MANUTENZIONI E RIPARAZIONI | Valore CE al 31/12/2014 | Valore CE al 31/12/2013 | Variazioni importo | Variazioni % |
|----------------|---|-------------------------|-------------------------|--------------------|---------------|
| BA1920 | Manutenzione e riparazione ai fabbricati e loro pertinenze | 212.041 | 6.015.402 | -5.803.361 | -96,48 |
| BA1930 | Manutenzione e riparazione agli impianti e macchinari | 2.823.095 | 307.588 | 2.515.507 | 817,82 |
| BA1940 | Manutenzione e riparazione alle attrezzature sanitarie e scientifiche | 3.952.314 | 4.262.228 | -309.914 | -7,27 |
| BA1950 | Manutenzione e riparazione ai mobili e arredi | 388 | 1.028 | -642 | -62,50 |
| BA1960 | Manutenzione e riparazione agli automezzi | 2.516 | 0 | 2.516 | |
| BA1970 | Altre manutenzioni e riparazioni | 233.321 | 683.922 | -450.601 | -65,88 |
| BA1980 | Manutenzioni e riparazioni da Aziende sanitarie pubbliche della Regione | 0 | 0 | 0 | |
| | TOTALE | 7.223.672 | 11.270.168 | -4.046.496 | -35,90 |

AS05– Altre informazioni - Dettaglio manutenzioni e riparazioni

| | |
|----------------|---|
| AS05-SI | <p>Il costo delle manutenzioni e riparazioni nell'anno 2014 presenta una riduzione di € 4.046.496 pari al 35,90% rispetto al costo sostenuto nell'anno 2013. Tale riduzione deriva principalmente dalla chiusura del contratto di gestione dei multi servizi denominato Global Service scaduto il 31/12/2013 ed il passaggio alla modalità di gara Consip ed anche dalla mancata effettuazione della prevista gara di manutenzione edile.</p> <p>L'incremento della voce manutenzioni e riparazioni impianti e macchinari è conseguenza della riallocazione corretta dei costi ai rispettivi conti economici.</p> |
|----------------|---|



Tab. 36 – Dettaglio costi per contratti multiservizio

| CODICE MDD. CE | DETTAGLIO COSTI PER CONTRATTI MULTISERVIZIO (GLOBAL SERVICE) | TIPOLOGIA DI CONTRATTO | | % di incidenza multiservizio |
|-------------------|---|------------------------|----------|---------------------------------|
| | | Multiservizio | Altro | |
| BA1580 | Lavanderia | 429.872 | X | |
| BA1590 | Pulizia | 2.619.344 | X | |
| BA1600 | Mensa: | 1.094.492 | X | |
| BA1610 | Riscaldamento | 2.718.524 | X | |
| BA1620 | Servizi di assistenza informatica | 954.515 | X | |
| BA1630 | Servizi trasporti (non sanitari) | 143.944 | X | |
| BA1640 | Smaltimento rifiuti | 1.952.351 | X | |
| BA1650 | Utenze telefoniche | 181.160 | X | |
| BA1660 | Utenze elettricità | 4.348.236 | X | |
| BA1670 | Altre utenze: | 445.002 | X | |
| BA1680 | Premi di assicurazione | 2.407.460 | X | |
| BA1720 | Altri servizi non sanitari da pubblico (Aziende sanitarie pubbliche della Regione): | | | |
| BA1730 | Altri servizi non sanitari da altri soggetti pubblici: | 3.300 | X | |
| BA1740 | Altri servizi non sanitari da privato: | 3.502.691 | X | |
| BA1890 | Formazione (esternalizzata e non) da pubblico: | 14.043 | X | |
| BA1900 | Formazione (esternalizzata e non) da privato: | 45.559 | X | |
| BA1910 | Manutenzione e riparazione (ordinaria esternalizzata): | 7.223.672 | X | |
| BA1920 | Manutenzione e riparazione ai fabbricati e loro pertinenze: | 212.041 | X | |
| BA1930 | Manutenzione e riparazione agli impianti e macchinari: | 2.823.095 | X | |
| BA1940 | Manutenzione e riparazione alle attrezzature sanitarie e scientifiche: | 3.952.314 | X | |
| BA1950 | Manutenzione e riparazione ai mobili e arredi: | 396 | X | |
| BA1960 | Manutenzione e riparazione agli automezzi: | 2.516 | X | |
| BA1970 | Altre manutenzioni e riparazioni: | 233.320 | X | |
| BA1980 | Manutenzioni e riparazioni da Aziende sanitarie pubbliche della Regione: | | | |
| | TOTALE | 28.064.165 | | |



Tab. 37 – dettaglio godimento beni di terzi

| | GODIMENTO BENI DI TERZI | Valore CE al 31/12/2014 | Valore CE al 31/12/2013 | Variazioni importo | Variazioni % |
|--------|---------------------------------------|----------------------------|----------------------------|-----------------------|-----------------|
| BA1990 | Godimento di beni di terzi | 629.939 | 738.477 | -108.538 | -14,70 |
| BA2020 | Canoni di noleggio aree sanitarie | 850.398 | 699.947 | -149.549 | -21,37 |
| BA2030 | Canoni di noleggio aree non sanitarie | 79.541 | 38.530 | 41.011 | 106,44 |



16.6 Costo del Personale

Tab. 38 – Costi del personale – ruolo sanitario

| CODICE MOD. CE | COSTI DEL PERSONALE | Valore CE al 31/12/2014 | Valore CE al 31/12/2013 | Variazioni importo | Variazioni % |
|----------------|---|-------------------------|-------------------------|--------------------|--------------|
| BA2090 | PERSONALE DEL RUOLO SANITARIO | 49.247.935 | 50.574.866 | -1.326.931 | -2,62 |
| BA2100 | Costo del personale dirigente ruolo sanitario | 30.541.936 | 31.657.040 | -1.115.104 | -3,52 |
| BA2110 | Costo del personale dirigente medico | 25.903.648 | 26.822.757 | -919.109 | -3,43 |
| <i>BA2120</i> | <i>Costo del personale dirigente medico - tempo indeterminato</i> | 25.540.525 | 26.351.506 | -810.981 | -3,08 |
| | Voci di costo a carattere stipendiale | 13.903.344 | 16.118.342 | -2.214.998 | -13,74 |
| | Retribuzione di posizione | 4.313.036 | 2.173.164 | 2.139.872 | 98,47 |
| | Indennità di risultato | 946.000 | 1.099.730 | -153.730 | -13,98 |
| | Altro trattamento accessorio | 657.817 | 946.067 | -288.250 | -30,47 |
| | Oneri sociali su retribuzione | 5.700.225 | 5.993.167 | -292.942 | -4,89 |
| | Altri oneri per il personale | 20.103 | 21.035 | -932 | -4,43 |
| <i>BA2130</i> | <i>Costo del personale dirigente medico - tempo determinato</i> | 363.123 | 471.251 | -108.128 | -22,94 |
| | Voci di costo a carattere stipendiale | 270.599 | 319.888 | -49.289 | -15,41 |
| | Retribuzione di posizione | 53.568 | 3.239 | 50.329 | 1.554,01 |
| | Indennità di risultato | 0 | 0 | 0 | 0,00 |
| | Altro trattamento accessorio | 36.437 | 36.309 | 128 | 0,35 |
| | Oneri sociali su retribuzione | 2.514 | 111.800 | -109.287 | -97,75 |
| | Altri oneri per il personale | 5 | 15 | -10 | -66,67 |
| <i>BA2140</i> | <i>Costo del personale dirigente medico - altro</i> | 0 | 0 | 0 | 0,00 |
| BA2150 | Costo del personale dirigente non medico | 4.638.288 | 4.834.283 | -195.995 | -4,05 |
| <i>BA2160</i> | <i>Costo del personale dirigente non medico - tempo indeterminato</i> | 4.568.344 | 4.734.662 | -166.319 | -3,51 |
| | Voci di costo a carattere stipendiale | 2.404.656 | 2.439.563 | -34.907 | -1,43 |
| | Retribuzione di posizione | 884.390 | 910.713 | -26.323 | -2,89 |
| | Indennità di risultato | 242.000 | 259.536 | -17.536 | -6,76 |
| | Altro trattamento accessorio | 14.945 | 21.683 | -6.738 | -31,07 |
| | Oneri sociali su retribuzione | 1.021.926 | 1.102.997 | -81.072 | -7,35 |
| | Altri oneri per il personale | 428 | 170 | 256 | 150,23 |
| <i>BA2170</i> | <i>Costo del personale dirigente non medico - tempo determinato</i> | 69.944 | 99.620 | -29.676 | -29,79 |
| | Voci di costo a carattere stipendiale | 43.626 | 50.997 | -7.371 | -14,45 |
| | Retribuzione di posizione | 26.029 | 18.536 | 7.492 | 40,42 |
| | Indennità di risultato | 0 | 0 | 0 | 0,00 |
| | Altro trattamento accessorio | 26 | 7.371 | -7.345 | -99,65 |
| | Oneri sociali su retribuzione | 264 | 22.711 | -22.447 | -98,84 |
| | Altri oneri per il personale | 0 | 5 | -5 | -100,00 |
| <i>BA2180</i> | <i>Costo del personale dirigente non medico - altro</i> | 0 | 0 | 0 | 0,00 |
| BA2190 | Costo del personale comparto ruolo sanitario | 18.705.999 | 18.917.827 | -211.827 | -1,12 |
| <i>BA2200</i> | <i>Costo del personale comparto ruolo sanitario - tempo indeterminato</i> | 18.416.375 | 18.572.686 | -156.311 | -0,84 |
| | Voci di costo a carattere stipendiale | 12.002.064 | 12.298.441 | -296.377 | -2,41 |
| | Straordinario e indennità personale | 1.445.265 | 1.369.082 | 76.183 | 5,56 |
| | Retribuzione per produttività personale | 636.920 | 698.877 | -61.957 | -8,87 |
| | Altro trattamento accessorio | 158.698 | 159.478 | -780 | -0,49 |
| | Oneri sociali su retribuzione | 4.143.049 | 4.038.586 | 104.463 | 2,59 |
| | Altri oneri per il personale | 30.379 | 8.223 | 22.156 | 269,44 |
| <i>BA2210</i> | <i>Costo del personale comparto ruolo sanitario - tempo determinato</i> | 289.624 | 345.141 | -55.517 | -16,09 |
| | Voci di costo a carattere stipendiale | 245.031 | 248.660 | -3.629 | -1,46 |
| | Straordinario e indennità personale | 8.388 | 8.961 | -1.573 | -15,79 |
| | Retribuzione per produttività personale | 8.928 | 10.170 | -1.242 | -12,21 |
| | Altro trattamento accessorio | 0 | 0 | 0 | 0,00 |
| | Oneri sociali su retribuzione | 3.080 | 76.334 | -73.253 | -95,96 |
| | Altri oneri per il personale | 24.196 | 15 | 24.181 | 156.207,88 |
| <i>BA2220</i> | <i>Costo del personale comparto ruolo sanitario - altro</i> | 0 | 0 | 0 | 0,00 |



Tab. 39 – Costi del personale – ruolo professionale

| CODICE MOD. CE | COSTI DEL PERSONALE | Valore CE al 31/12/2014 | Valore CE al 31/12/2013 | Variazioni importo | Variazioni % |
|----------------|---|-------------------------|-------------------------|--------------------|--------------|
| BA2230 | PERSONALE DEL RUOLO PROFESSIONALE | 335.210 | 349.218 | -14.009 | -4,01 |
| BA2240 | Costo del personale dirigente ruolo professionale | 246.559 | 258.499 | -11.940 | -4,62 |
| BA2250 | Costo del personale dirigente ruolo professionale - tempo indeterminato | 193.131 | 188.194 | 4.937 | 2,62 |
| | Voci di costo a carattere stipendiale | 77.944 | 87.251 | -9.307 | -10,67 |
| | Retribuzione di posizione | 36.257 | 28.960 | 7.297 | 25,20 |
| | Indennità di risultato | 18.000 | 27.233 | -9.233 | -33,90 |
| | Altro trattamento accessorio | 7.397 | 7.461 | -64 | -0,86 |
| | Oneri sociali su retribuzione | 53.533 | 37.289 | 16.244 | 43,56 |
| | Altri oneri per il personale | 0 | 0 | 0 | 0,00 |
| BA2260 | Costo del personale dirigente ruolo professionale - tempo determinato | 53.429 | 70.306 | -16.877 | -24,01 |
| | Voci di costo a carattere stipendiale | 42.740 | 43.626 | -886 | -2,03 |
| | Retribuzione di posizione | 10.288 | 10.288 | 0 | 0,00 |
| | Indennità di risultato | 0 | 0 | 0 | 0,00 |
| | Altro trattamento accessorio | 0 | 83 | -83 | -100,00 |
| | Oneri sociali su retribuzione | 401 | 16.310 | -15.908 | -97,54 |
| | Altri oneri per il personale | 0 | 0 | 0 | 0,00 |
| BA2270 | Costo del personale dirigente ruolo professionale - altro | 0 | 0 | 0 | 0,00 |
| BA2280 | Costo del personale comparto ruolo professionale | 88.650 | 90.719 | -2.069 | -2,28 |
| BA2290 | Costo del personale comparto ruolo professionale - tempo indeterminato | 88.650 | 90.719 | -2.069 | -2,28 |
| | Voci di costo a carattere stipendiale | 71.805 | 71.805 | 0 | 0,00 |
| | Straordinario e indennità personale | 0 | 0 | 0 | 0,00 |
| | Retribuzione per produttività personale | 0 | 0 | 0 | 0,00 |
| | Altro trattamento accessorio | 0 | 0 | 0 | 0,00 |
| | Oneri sociali su retribuzione | 16.845 | 17.214 | -369 | -2,14 |
| | Altri oneri per il personale | 0 | 1.700 | -1.700 | -100,00 |
| BA2300 | Costo del personale comparto ruolo professionale - tempo determinato | 0 | 0 | 0 | 0,00 |
| | Voci di costo a carattere stipendiale | 0 | 0 | 0 | 0,00 |
| | Straordinario e indennità personale | 0 | 0 | 0 | 0,00 |
| | Retribuzione per produttività personale | 0 | 0 | 0 | 0,00 |
| | Altro trattamento accessorio | 0 | 0 | 0 | 0,00 |
| | Oneri sociali su retribuzione | 0 | 0 | 0 | 0,00 |
| | Altri oneri per il personale | 0 | 0 | 0 | 0,00 |
| BA2310 | Costo del personale comparto ruolo professionale - altro | 0 | 0 | 0 | 0,00 |



180

Tab. 40 – Costi del personale – ruolo tecnico

| CODICE MOD. CE | COSTI DEL PERSONALE | Valore CE al 31/12/2014 | Valore CE al 31/12/2013 | Variazioni importo | Variazioni % |
|----------------|---|-------------------------|-------------------------|--------------------|--------------|
| BA2320 | PERSONALE DEL RUOLO TECNICO | 3.371.950 | 3.299.044 | 72.906 | 2,21 |
| BA2330 | Costo del personale dirigente ruolo tecnico | 277.570 | 234.354 | 43.216 | 18,44 |
| BA2340 | Costo del personale dirigente ruolo tecnico - tempo indeterminato | 277.570 | 234.354 | 43.216 | 18,44 |
| | Voci di costo a carattere stipendiale | 175.913 | 155.127 | 20.786 | 13,40 |
| | Retribuzione di posizione | 30.310 | 19.616 | 10.694 | 54,51 |
| | Indennità di risultato | 10.000 | 7.616 | 2.384 | 31,30 |
| | Altro trattamento accessorio | 0 | 0 | 0 | 0,00 |
| | Oneri sociali su retribuzione | 61.342 | 51.700 | 9.642 | 18,65 |
| | Altri oneri per il personale | 5 | 294 | -289 | -98,25 |
| BA2350 | Costo del personale dirigente ruolo tecnico - tempo determinato | 0 | 0 | 0 | 0,00 |
| | Voci di costo a carattere stipendiale | 0 | 0 | 0 | 0,00 |
| | Retribuzione di posizione | 0 | 0 | 0 | 0,00 |
| | Indennità di risultato | 0 | 0 | 0 | 0,00 |
| | Altro trattamento accessorio | 0 | 0 | 0 | 0,00 |
| | Oneri sociali su retribuzione | 0 | 0 | 0 | 0,00 |
| | Altri oneri per il personale | 0 | 0 | 0 | 0,00 |
| BA2360 | Costo del personale dirigente ruolo tecnico - altro | 0 | 0 | 0 | 0,00 |
| BA2370 | Costo del personale comparto ruolo tecnico | 3.094.380 | 3.064.690 | 29.690 | 0,97 |
| BA2380 | Costo del personale comparto ruolo tecnico - tempo | 3.094.380 | 3.064.690 | 29.690 | 0,97 |
| | Voci di costo a carattere stipendiale | 2.031.431 | 2.054.030 | -22.599 | -1,10 |
| | Straordinario e indennità personale | 254.946 | 266.287 | -1.341 | -0,52 |
| | Retribuzione per produttività personale | 100.879 | 85.981 | 14.898 | 17,33 |
| | Altro trattamento accessorio | 9.898 | 16.481 | -6.582 | -39,94 |
| | Oneri sociali su retribuzione | 697.225 | 651.441 | 45.784 | 7,03 |
| | Altri oneri per il personale | 0 | 470 | -470 | -100,00 |
| BA2390 | Costo del personale comparto ruolo tecnico - tempo determinato | 0 | 0 | 0 | 0,00 |
| | Voci di costo a carattere stipendiale | 0 | 0 | 0 | 0,00 |
| | Straordinario e indennità personale | 0 | 0 | 0 | 0,00 |
| | Retribuzione per produttività personale | 0 | 0 | 0 | 0,00 |
| | Altro trattamento accessorio | 0 | 0 | 0 | 0,00 |
| | Oneri sociali su retribuzione | 0 | 0 | 0 | 0,00 |
| | Altri oneri per il personale | 0 | 0 | 0 | 0,00 |
| BA2400 | Costo del personale comparto ruolo tecnico - altro | 0 | 0 | 0 | 0,00 |



Tab. 41 – Costi del personale – ruolo amministrativo

| CODICE MOD. CE | COSTI DEL PERSONALE | Valore CE al 31/12/2014 | Valore CE al 31/12/2013 | Variazioni importo | Variazioni % |
|----------------|--|-------------------------|-------------------------|--------------------|--------------|
| BA2410 | PERSONALE DEL RUOLO AMMINISTRATIVO | 5.947.901 | 5.994.508 | -46.607 | -0,78 |
| BA2420 | Costo del personale dirigente ruolo amministrativo | 596.091 | 569.919 | 26.172 | 4,59 |
| BA2430 | Costo del personale dirigente ruolo amministrativo - tempo indeterminato | 541.847 | 497.570 | 44.277 | 8,90 |
| | Voci di costo a carattere stipendiale | 183.353 | 215.493 | -32.140 | -14,91 |
| | Retribuzione di posizione | 139.585 | 100.637 | 38.948 | 38,70 |
| | Indennità di risultato | 54.000 | 27.233 | 26.767 | 98,29 |
| | Altro trattamento accessorio | 36.744 | 35.960 | 784 | 2,18 |
| | Oneri sociali su retribuzione | 118.046 | 118.241 | -196 | -0,17 |
| | Altri oneri per il personale | 10.119 | 5 | 10.114 | 196.004,65 |
| BA2440 | Costo del personale dirigente ruolo amministrativo - tempo determinato | 54.244 | 72.348 | -18.105 | -25,02 |
| | Voci di costo a carattere stipendiale | 43.507 | 43.626 | -119 | -0,27 |
| | Retribuzione di posizione | 10.411 | 10.386 | 25 | 0,24 |
| | Indennità di risultato | 0 | 0 | 0 | 0,00 |
| | Altro trattamento accessorio | 0 | 0 | 0 | 0,00 |
| | Oneri sociali su retribuzione | 208 | 18.187 | -17.980 | -98,86 |
| | Altri oneri per il personale | 119 | 150 | -31 | -20,69 |
| BA2450 | Costo del personale dirigente ruolo amministrativo - altro | 0 | 0 | 0 | 0,00 |
| BA2460 | Costo del personale comparto ruolo amministrativo | 5.351.810 | 5.424.590 | -72.780 | -1,34 |
| BA2470 | Costo del personale comparto ruolo amministrativo - tempo indeterminato | 5.326.044 | 5.394.592 | -68.548 | -1,27 |
| | Voci di costo a carattere stipendiale | 3.811.556 | 3.838.288 | -26.732 | -0,70 |
| | Straordinario e indennità personale | 135.354 | 152.932 | -17.578 | -11,49 |
| | Retribuzione per produttività personale | 200.892 | 214.507 | -13.615 | -6,35 |
| | Altro trattamento accessorio | 8.750 | 22.484 | -13.734 | -61,08 |
| | Oneri sociali su retribuzione | 1.159.886 | 1.165.256 | -5.370 | -0,46 |
| | Altri oneri per il personale | 9.605 | 1.124 | 8.481 | 754,32 |
| BA2480 | Costo del personale comparto ruolo amministrativo - tempo determinato | 25.766 | 29.998 | -4.232 | -14,11 |
| | Voci di costo a carattere stipendiale | 22.209 | 22.209 | 0 | 0,00 |
| | Straordinario e indennità personale | 2.352 | 408 | 1.944 | 476,06 |
| | Retribuzione per produttività personale | 1.013 | 1.006 | 7 | 0,69 |
| | Altro trattamento accessorio | | 0 | 0 | 0,00 |
| | Oneri sociali su retribuzione | 191 | 6.374 | -6.183 | -97,00 |
| | Altri oneri per il personale | 0 | 0 | 0 | 0,00 |
| BA2490 | Costo del personale comparto ruolo amministrativo - altro | 0 | 0 | 0 | 0,00 |

CP01 – Costi del personale

| | |
|------------------|---|
| CP01 – SI | <p>I costi del personale hanno registrato un decremento rispetto all'esercizio precedente, pari a circa 1,3 mln di Euro (- 2%): la riduzione complessiva riguarda tutti i ruoli anche se in maniera differenziata fra gli stessi. La contrazione registrata nel costo del personale è legata alla dinamica delle cessazioni e blocco del turn over .</p> <p>Si evidenzia, pertanto, che alla data del 31/12/2014 il personale con rapporto di lavoro subordinato era pari a n. 1.000 unità. Nel corso dell'anno 2014 risultano cessate n. 20 unità ed assunte n. 1 unità, previa acquisizione della prescritta autorizzazione regionale in tal senso.</p> |
|------------------|---|



Tab. 42 – Consistenza e movimentazione dei fondi del personale

| CONSISTENZA E MOVIMENTAZIONE DEI FONDI DEL PERSONALE | (1) | (2) | (3) | (4) | (5) | (6)=(3)+(4)+(5) | (7) | (8)=(7)-(1) | (9)=(7)-(2) |
|---|-----------------------------|-----------------------------|----------------------------------|-------------------------------|-------------------------------|------------------------------------|-----------------------------|---|--|
| | IMPORTO FONDO AL 31/12/2010 | IMPORTO FONDO AL 01/01/2014 | PERSONALE PRESENTE AL 01/01/2014 | PERSONALE ASSUNTO NELL'ANNO T | PERSONALE CESSATO NELL'ANNO T | PERSONALE PRESENTE AL 31/12/ANNO T | IMPORTO FONDO AL 31/12/2014 | VARIAZIONE FONDO ANNO 2014 VS FONDO ANNO 2010 | VARIAZIONE FONDO ANNO 2014 VS FONDO INIZIALE ANNO 2014 |
| MEDICI E VETERINARI | 6.371.009 | 6.158.420 | 762 | 0 | 15 | 747 | 6.004.511 | -366.498 | -153.909 |
| - Fondo specificità medica, retribuzione di posizione, equiparazione, specifico trattamento | 5.355.253 | 5.176.903 | 254 | 0 | 5 | 249 | 5.047.722 | -307.531 | -129.181 |
| - Fondo trattamento accessorio condizioni di lavoro | 647.157 | 625.343 | 254 | 0 | 5 | 249 | 609.588 | -37.569 | -16.755 |
| - Fondo retribuzione di risultato e qualità prestazioni individuale | 368.599 | 356.174 | 254 | 0 | 5 | 249 | 347.201 | -21.398 | -8.973 |
| DIRIGENTI NON MEDICI SPTA | 1.532.094 | 1.478.014 | 180 | 0 | 3 | 177 | 1.476.359 | -55.735 | -1.655 |
| - Fondo specificità medica, retribuzione di posizione, equiparazione, specifico trattamento | 1.370.441 | 1.317.521 | 60 | 0 | 1 | 59 | 1.314.439 | -56.002 | -3.062 |
| - Fondo trattamento accessorio condizioni di lavoro | 27.159 | 25.462 | 60 | 0 | 1 | 59 | 25.179 | -1.980 | -283 |
| - Fondo retribuzione di risultato e qualità prestazioni individuale | 134.494 | 135.031 | 60 | 0 | 1 | 59 | 136.741 | 2.247 | 1.710 |
| PERSONALE NON DIRIGENTE | 6.011.424 | 5.556.944 | 2.115 | 3 | 42 | 2.076 | 5.474.551 | -536.873 | -82.293 |
| - Fondo fasce, posizioni organizzative, ex indennità di qualificazione professionale e indennità professionale specifica | 2.968.833 | 2.735.088 | 705 | 1 | 14 | 692 | 2.694.953 | -264.250 | -40.505 |
| - Fondo lavoro straordinario e remunerazione di particolari condizioni di disagio pericoloso danno | 2.095.482 | 1.937.023 | 705 | 1 | 14 | 692 | 1.908.337 | -187.145 | -28.686 |
| - Fondo della produttività collettiva per il miglioramento dei servizi e premio della qualità delle prestazioni individuali | 957.109 | 884.733 | 705 | 1 | 14 | 692 | 871.631 | -85.478 | -13.102 |
| TOTALE | 13.914.527 | 13.193.278 | 1.019 | 1 | 20 | 1.000 | 12.955.421 | -959.106 | -237.857 |



16.6 Oneri diversi di gestione

Tab. 43 – Dettaglio oneri diversi di gestione

| CODICE MOD. CE | DETTAGLIO ONERI DIVERSI DI GESTIONE | Valore CE al 31/12/2014 | Valore CE al 31/12/2013 | Variazioni Importo | Variazioni % |
|----------------|---|-------------------------|-------------------------|--------------------|--------------|
| BA2510 | Imposte e tasse (escluso IRAP e IRES) | 138.714 | 176.665 | - 37.951 | -21,48 |
| BA2520 | Perdite su crediti | | | - | |
| BA2540 | Indennità, rimborso spese e oneri sociali per gli Organi Direttivi e Collegio Sindacale | 933.837 | 803.173 | 130.724 | 16,28 |
| BA2550 | Altri oneri diversi di gestione | 868.233 | 890.301 | - 12.068 | -1,37 |
| | TOTALE | 1.940.944 | 1.860.139 | 80.705 | 4,34 |

Altre informazioni relative agli oneri diversi di gestione.

| Informazione | Caso presente in azienda? | Se sì, illustrare |
|--|---------------------------|---|
| OG01. Sono state rilevate significative variazioni rispetto all'esercizio precedente? | SI | La variazione più consistente è quella relativa all'incremento della voce relativa ai compensi degli organi istituzionali come da deliberazione aziendale n. 714/2014 |



186

16.7 Accantonamenti

Tab. 44 – Dettaglio accantonamenti

| CODICE MOD. CE | DETTAGLIO ACCANTONAMENTI | Valore CE al 31/12/2014 | Valore CE al 31/12/2013 | Variazioni importo | Variazioni % |
|----------------|---|-------------------------|-------------------------|--------------------|---------------|
| | Accantonamenti per rischi: | | | | |
| BA2710 | Accantonamenti per cause civili ed oneri processuali | 881.882 | - | 881.882 | |
| BA2720 | Accantonamenti per contenzioso personale dipendente | 348.717 | - | 348.717 | |
| BA2730 | Accantonamenti per rischi connessi all'acquisto di prestazioni sanitarie da privato | | | - | |
| BA2740 | Accantonamenti per copertura diretta dei rischi (autoassicurazione) | - | 791.781 | - 791.781 | -100,00 |
| BA2750 | Altri accantonamenti per rischi | | | | |
| | Accantonamenti per premio di operosità (SUMA) | | | | |
| | Accantonamenti per quote inutilizzate di contributi vincolati: | | | | |
| BA2760 | Accantonamenti per quote inutilizzate contributi da Regione e Prov. Aut. per quota F.5. vincolato | 3.972.389 | 3.639.169 | 333.220 | 9,18 |
| BA2790 | Accantonamenti per quote inutilizzate contributi da soggetti pubblici (extra fondi) vincolati | | | | |
| BA2800 | Accantonamenti per quote inutilizzate contributi da soggetti pubblici per ricerca | 2.513.181 | 335.715 | 2.177.466 | 648,60 |
| BA2810 | Accantonamenti per quote inutilizzate contributi vincolati da privati | 2.454.510 | - | 2.454.510 | |
| | Altri accantonamenti: | | | | |
| BA2830 | Accantonamenti per interessi di mora | | | | |
| BA2840 | Acc. Rinnovi convenzioni MMG/PLS/AVICA | | | | |
| BA2850 | Acc. Rinnovi convenzioni Medici Sumai | | | | |
| BA2860 | Acc. Rinnovi contratt.: dirigenza medica | | | | |
| BA2870 | Acc. Rinnovi contratt.: dirigenza non medica | | | | |
| BA2880 | Acc. Rinnovi contratt.: comparto | | | | |
| BA2890 | Altri accantonamenti | 228.177 | 9.325 | 218.852 | 2346,94 |
| | TOTALE | 10.398.846 | 4.775.990 | 5.622.856 | 117,73 |

L'incremento del valore anno 2014 degli accantonamenti pari ad € 5.622.856 è dovuto:

- Accantonamento per cause civili ed oneri processuali e per contenzioso personale dipendente sulla base della risultanze della ricognizione regionale;
- Accantonamento per quote inutilizzate di contributi vincolati per i progetti di PSN L. 662/96 relativo alla Banca del Tessuto Ovarico e contributi per quote inutilizzate per ricerca finalizzata e contributi vincolati da privati;
- Altri accantonamenti relativi al Decreto Balduzzi.

AC01 –Altri accantonamenti

| Informazione | Caso presente in azienda? | Se sì, illustrare |
|--|---------------------------|---|
| AC01. La voce "Altri accantonamenti" è stata movimentata? Se sì, a fronte di quali rischi? | SI | La composizione delle voci di cui sopra viene dettagliata in analitico negli allegati regionali al bilancio n. 14 e 15 che formano parte integrante della delibera di approvazione del bilancio d'esercizio |



16.8 Proventi e oneri finanziari

OF01. Proventi e oneri finanziari

| Informazione | Caso presente in azienda? | | Se sì, illustrare |
|---|---------------------------|----|---|
| OF01. Sono state rilevate significative variazioni rispetto all'esercizio precedente? | | SI | <p>Nell'anno 2014 tra gli oneri finanziari si rileva una riduzione di circa il 10% dovuta ai minori interessi passivi per il miglioramento dei tempi medi di pagamento da parte della Regione Lazio.</p> <p>Il saldo della voce "Proventi e Oneri Finanziari, è pari ad € 372.346=. Comprende: gli interessi attivi e gli e altri proventi finanziari per un importo di € 334; gli interessi passivi per anticipazione ordinaria di tesoreria per un importo di € 64.920; e altri interessi passivi emessi dai fornitori di beni e servizi pari ad € 307.760 di cui € 170.000 pagati centralmente dalla Regione Lazio per le transazioni DGR 689/2008 e DGR 57/2011..</p> |



16.9 Proventi e oneri straordinari**PS01 –Plusvalenze/Minusvalenze**

| Informazione | Caso presente in azienda? | | Se sì, illustrare |
|--|---------------------------|--|-------------------|
| PS01. Nell'esercizio sono state rilevate plusvalenze/minusvalenze? | NO | | . |

PS02 –Sopravvenienze attive**PS03 - Insussistenze attive****PS04 - Sopravvenienze passive****PS05 - Insussistenze passive**

La composizione delle voci di cui sopra viene dettagliata in analitico negli allegati regionali al bilancio n. 14 e 15 che formano parte integrante della delibera di approvazione del bilancio d'esercizio



ALLEGATI ALLA NOTA INTEGRATIVA

(Art. 26, c. 4 del D.Lgs 118/2011)

SCHEMI CE E SP



Stato Patrimoniale - CONSUNTIVO - Azienda: 120908

Data Competenza: 31-12-2014

| CODICE MIN | CODICE | VOCE | VALORE |
|---------------|------------|---|----------------|
| ATTIVO | | | |
| AAZ999 | A | IMMOBILIZZAZIONI | 152.481 |
| AAA000 | A.1 | IMMOBILIZZAZIONI IMMATERIALI | 1.466 |
| AAA010 | A.1.1 | Costi di impianto e di ampliamento | 32 |
| AAA020 | A.1.1.a | Costi di impianto e di ampliamento | 345 |
| AAA030 | A.1.1.b | F.do Amm.to costi di impianto e di ampliamento | 313 |
| AAA040 | A.1.2 | Costi di ricerca e sviluppo | 0 |
| AAA050 | A.1.2.a | Costi di ricerca e sviluppo | 0 |
| AAA060 | A.1.2.b | F.do Amm.to costi di ricerca e sviluppo | 0 |
| AAA070 | A.1.3 | Diritti di brevetto e diritti di utilizzazione delle opere d'ingegno | 65 |
| AAA080 | A.1.3.a | Diritti di brevetto e diritti di utilizzazione delle opere d'ingegno - derivanti dall'attivit  di ricerca | 144 |
| AAA090 | A.1.3.b | F.do Amm.to diritti di brevetto e diritti di utilizzazione delle opere d'ingegno - derivanti dall'attivit  di ricerca | 79 |
| AAA100 | A.1.3.c | Diritti di brevetto e diritti di utilizzazione delle opere d'ingegno - altri | 0 |
| AAA110 | A.1.3.d | F.do Amm.to diritti di brevetto e diritti di utilizzazione delle opere d'ingegno - altri | 0 |
| AAA120 | A.1.4 | Immobilitazioni immateriali in corso e acconti | 0 |
| AAA130 | A.1.5 | Altre immobilizzazioni immateriali | 1.369 |
| AAA140 | A.1.5.a | Concessioni, licenze, marchi e diritti simili | 5.072 |
| AAA150 | A.1.5.b | F.do Amm.to concessioni, licenze, marchi e diritti simili | 3.703 |
| AAA160 | A.1.5.c | Migliorie su beni di terzi | 0 |
| AAA170 | A.1.5.d | F.do Amm.to migliorie su beni di terzi | 0 |
| AAA180 | A.1.5.e | Pubblicit  | 0 |
| AAA190 | A.1.5.f | F.do Amm.to pubblicit  | 0 |
| AAA200 | A.1.5.g | Altre immobilizzazioni immateriali | 0 |
| AAA210 | A.1.5.h | F.do Amm.to altre immobilizzazioni immateriali | 0 |
| AAA220 | A.1.6 | Fondo Svalutazione immobilizzazioni immateriali | 0 |
| AAA230 | A.1.6.a | F.do Svalut. Costi di impianto e di ampliamento | 0 |
| AAA240 | A.1.6.b | F.do Svalut. Costi di ricerca e sviluppo | 0 |
| AAA250 | A.1.6.c | F.do Svalut. Diritti di brevetto e diritti di utilizzazione delle opere d'ingegno | 0 |
| AAA260 | A.1.6.d | F.do Svalut. Altre immobilizzazioni immateriali | 0 |
| AAA270 | A.II | IMMOBILIZZAZIONI MATERIALI | 151.015 |
| AAA280 | A.II.1 | Terreni | 0 |
| AAA290 | A.II.1.a | Terreni disponibili | 0 |
| AAA300 | A.II.1.b | Terreni indisponibili | 0 |
| AAA310 | A.II.2 | Fabbricati | 142.643 |
| AAA320 | A.II.2.a | Fabbricati non strumentali (disponibili) | 5 |
| AAA330 | A.II.2.a.1 | Fabbricati non strumentali (disponibili) | 5 |
| AAA340 | A.II.2.a.2 | F.do Amm.to Fabbricati non strumentali (disponibili) | 0 |
| AAA350 | A.II.2.b | Fabbricati strumentali (indisponibili) | 142.638 |
| AAA360 | A.II.2.b.1 | Fabbricati strumentali (indisponibili) | 231.751 |
| AAA370 | A.II.2.b.2 | F.do Amm.to Fabbricati strumentali (indisponibili) | 89.114 |
| AAA380 | A.II.3 | Impianti e macchinari | 260 |
| AAA390 | A.II.3.a | Impianti e macchinari | 5.964 |
| AAA400 | A.II.3.b | F.do Amm.to Impianti e macchinari | 5.704 |
| AAA410 | A.II.4 | Attrezzature sanitarie e scientifiche | 4.524 |
| AAA420 | A.II.4.a | Attrezzature sanitarie e scientifiche | 66.353 |
| AAA430 | A.II.4.b | F.do Amm.to Attrezzature sanitarie e scientifiche | 61.829 |
| AAA440 | A.II.5 | Mobili e arredi | 1.074 |
| AAA450 | A.II.5.a | Mobili e arredi | 6.305 |
| AAA460 | A.II.5.b | F.do Amm.to Mobili e arredi | 5.232 |
| AAA470 | A.II.6 | Automezzi | 0 |
| AAA480 | A.II.6.a | Automezzi | 92 |
| AAA490 | A.II.6.b | F.do Amm.to Automezzi | 92 |
| AAA500 | A.II.7 | Oggetti d'arte | 0 |
| AAA510 | A.II.8 | Altre immobilizzazioni materiali | 2.515 |
| AAA520 | A.II.8.a | Altre immobilizzazioni materiali | 7.333 |
| AAA530 | A.II.8.b | F.do Amm.to Altre immobilizzazioni materiali | 4.818 |
| AAA540 | A.II.9 | Immobilitazioni materiali in corso e acconti | 0 |



189

| | | | |
|---------------|-------------|---|---------------|
| AAA550 | A.II.10 | Fondo Svalutazione immobilizzazioni materiali | 0 |
| AAA560 | A.II.10.a | F.do Svalut. Terreni | 0 |
| AAA570 | A.II.10.b | F.do Svalut. Fabbricati | 0 |
| AAA580 | A.II.10.c | F.do Svalut. Impianti e macchinari | 0 |
| AAA590 | A.II.10.d | F.do Svalut. Attrezzature sanitarie e scientifiche | 0 |
| AAA600 | A.II.10.e | F.do Svalut. Mobili e arredi | 0 |
| AAA610 | A.II.10.f | F.do Svalut. Automezzi | 0 |
| AAA620 | A.II.10.g | F.do Svalut. Oggetti d'arte | 0 |
| AAA630 | A.II.10.h | F.do Svalut. Altre immobilizzazioni materiali | 0 |
| AAA640 | A.III | IMMOBILIZZAZIONI FINANZIARIE | 0 |
| AAA650 | A.III.1 | Crediti finanziari | 0 |
| AAA660 | A.III.1.a | Crediti finanziari v/Stato | 0 |
| AAA670 | A.III.1.b | Crediti finanziari v/Regione | 0 |
| AAA680 | A.III.1.c | Crediti finanziari v/partecipate | 0 |
| AAA690 | A.III.1.d | Crediti finanziari v/altri | 0 |
| AAA700 | A.III.2 | Titoli | 0 |
| AAA710 | A.III.2.a | Partecipazioni | 0 |
| AAA720 | A.III.2.b | Altri titoli | 0 |
| AAA730 | A.III.2.b.1 | Titoli di Stato | 0 |
| AAA740 | A.III.2.b.2 | Altre Obbligazioni | 0 |
| AAA750 | A.III.2.b.3 | Titoli azionari quotati in Borsa | 0 |
| AAA760 | A.III.2.b.4 | Titoli diversi | 0 |
| ABZ999 | B | ATTIVO CIRCOLANTE | 22.668 |
| ABA000 | B.I | RIMANENZE | 2.102 |
| ABA010 | B.I.1 | Rimanenze beni sanitari | 1.937 |
| ABA020 | B.I.1.a | Prodotti farmaceutici ed emoderivati | 1.392 |
| ABA030 | B.I.1.b | Sangue ed emocomponenti | 0 |
| ABA040 | B.I.1.c | Dispositivi medici | 493 |
| ABA050 | B.I.1.d | Prodotti dietetici | 21 |
| ABA060 | B.I.1.e | Materiali per la profilassi (vaccini) | 0 |
| ABA070 | B.I.1.f | Prodotti chimici | 0 |
| ABA080 | B.I.1.g | Materiali e prodotti per uso veterinario | 2 |
| ABA090 | B.I.1.h | Altri beni e prodotti sanitari | 30 |
| ABA100 | B.I.1.i | Acconti per acquisto di beni e prodotti sanitari | 0 |
| ABA110 | B.I.2 | Rimanenze beni non sanitari | 164 |
| ABA120 | B.I.2.a | Prodotti alimentari | 0 |
| ABA130 | B.I.2.b | Materiali di guardaroba, di pulizia, e di convivenza in genere | 9 |
| ABA140 | B.I.2.c | Combustibili, carburanti e lubrificanti | 0 |
| ABA150 | B.I.2.d | Supporti informatici e cancelleria | 155 |
| ABA160 | B.I.2.e | Materiale per la manutenzione | 0 |
| ABA170 | B.I.2.f | Altri beni e prodotti non sanitari | 0 |
| ABA180 | B.I.2.g | Acconti per acquisto di beni e prodotti non sanitari | 0 |
| ABA190 | B.II | CREDITI | 20.359 |
| ABA200 | B.II.1 | Crediti v/Stato | 2.908 |
| ABA210 | B.II.1.a | Crediti v/Stato per spesa corrente - Integrazione a norma del D.L.vo 56/2000 | 0 |
| ABA220 | B.II.1.b | Crediti v/Stato per spesa corrente - FSN | 0 |
| ABA230 | B.II.1.c | Crediti v/Stato per mobilita' attiva extraregionale | 0 |
| ABA240 | B.II.1.d | Crediti v/Stato per mobilita' attiva internazionale | 0 |
| ABA250 | B.II.1.e | Crediti v/Stato per acconto quota fabbisogno sanitario regionale standard | 0 |
| ABA260 | B.II.1.f | Crediti v/Stato per finanziamento sanitario aggiuntivo corrente | 0 |
| ABA270 | B.II.1.g | Crediti v/Stato per spesa corrente - altro | 0 |
| ABA280 | B.II.1.h | Crediti v/Stato per finanziamenti per investimenti | 1.131 |
| ABA290 | B.II.1.i | Crediti v/Stato per ricerca | 1.778 |
| ABA300 | B.II.1.i.1 | Crediti v/Stato per ricerca corrente - Ministero della Salute | 1.191 |
| ABA310 | B.II.1.i.2 | Crediti v/Stato per ricerca finalizzata - Ministero della Salute | 586 |
| ABA320 | B.II.1.i.3 | Crediti v/Stato per ricerca - altre Amministrazioni centrali | 0 |
| ABA330 | B.II.1.i.4 | Crediti v/Stato per ricerca - finanziamenti per investimenti | 0 |
| ABA340 | B.II.1.i | Crediti v/prefetture | 0 |
| ABA350 | B.II.2 | Crediti v/Regione o Provincia Autonoma | 6.039 |
| ABA360 | B.II.2.a | Crediti v/Regione o Provincia Autonoma per spesa corrente | 92 |
| ABA370 | B.II.2.a.1 | Crediti v/Regione o Provincia Autonoma per spesa corrente - IRAP | 0 |
| ABA380 | B.II.2.a.2 | Crediti v/Regione o Provincia Autonoma per spesa corrente - Addizionale IRPEF | 0 |
| ABA390 | B.II.2.a.3 | Crediti v/Regione o Provincia Autonoma per quota FSR | 0 |
| ABA400 | B.II.2.a.4 | Crediti v/Regione o Provincia Autonoma per mobilita' attiva intraregionale | 0 |
| ABA410 | B.II.2.a.5 | Crediti v/Regione o Provincia Autonoma per mobilita' attiva extraregionale | 0 |
| ABA420 | B.II.2.a.6 | Crediti v/Regione o Provincia Autonoma per acconto quota FSR | 0 |



| | | | |
|----------------|-------------|---|---------------|
| ABA430 | B.II.2.a.7 | Crediti v/Regione o Provincia Autonoma per finanziamento sanitario aggiuntivo corrente LEA | 0 |
| ABA440 | B.II.2.a.8 | Crediti v/Regione o Provincia Autonoma per finanziamento sanitario aggiuntivo corrente extra LEA | 0 |
| ABA450 | B.II.2.a.9 | Crediti v/Regione o Provincia Autonoma per spesa corrente - altro | 92 |
| ABA460 | B.II.2.a.10 | Crediti v/Regione o Provincia Autonoma per ricerca | 0 |
| ABA470 | B.II.2.b | Crediti v/Regione o Provincia Autonoma per versamenti a patrimonio netto | 5.947 |
| ABA480 | B.II.2.b.1 | Crediti v/Regione o Provincia Autonoma per finanziamenti per investimenti | 4.392 |
| ABA490 | B.II.2.b.2 | Crediti v/Regione o Provincia Autonoma per incremento fondo dotazione | 0 |
| ABA500 | B.II.2.b.3 | Crediti v/Regione o Provincia Autonoma per ripiano perdite | 0 |
| ABA510 | B.II.2.b.4 | Crediti v/Regione per copertura debiti al 31/12/2005 | 0 |
| ABA520 | B.II.2.b.5 | Crediti v/Regione o Provincia Autonoma per ricostituzione risorse da investimenti esercizi precedenti | 1.555 |
| ABA530 | B.II.3 | Crediti v/Comuni | 0 |
| ABA540 | B.II.4 | Crediti v/Aziende sanitarie pubbliche | 1.958 |
| ABA550 | B.II.4.a | Crediti v/Aziende sanitarie pubbliche della Regione | 1.958 |
| ABA560 | B.II.4.a.1 | Crediti v/Aziende sanitarie pubbliche della Regione - per mobilita' in compensazione | 0 |
| ABA570 | B.II.4.a.2 | Crediti v/Aziende sanitarie pubbliche della Regione - per mobilita' non in compensazione | 0 |
| ABA580 | B.II.4.a.3 | Crediti v/Aziende sanitarie pubbliche della Regione - per altre prestazioni | 1.958 |
| ABA590 | B.II.4.b | Acconto quota FSR da distribuire | 0 |
| ABA600 | B.II.4.c | Crediti v/Aziende sanitarie pubbliche Extraregione | 0 |
| ABA610 | B.II.5 | Crediti v/societa' partecipate e/o enti dipendenti della Regione | 0 |
| ABA620 | B.II.5.a | Crediti v/enti regionali | 0 |
| ABA630 | B.II.5.b | Crediti v/sperimentazioni gestionali | 0 |
| ABA640 | B.II.5.c | Crediti v/altre partecipate | 0 |
| ABA650 | B.II.6 | Crediti v/Erario | 16 |
| ABA660 | B.II.7 | Crediti v/altri | 9.438 |
| ABA670 | B.II.7.a | Crediti v/clienti privati | 4.014 |
| ABA680 | B.II.7.b | Crediti v/gestioni liquidatorie | 0 |
| ABA690 | B.II.7.c | Crediti v/altri soggetti pubblici | 5.424 |
| ABA700 | B.II.7.d | Crediti v/altri soggetti pubblici per ricerca | 0 |
| ABA710 | B.II.7.e | Altri crediti diversi | 0 |
| ABA720 | B.III | ATTIVITA' FINANZIARIE CHE NON COSTITUISCONO IMMOBILIZZAZIONI | 0 |
| ABA730 | B.III.1 | Partecipazioni che non costituiscono immobilizzazioni | 0 |
| ABA740 | B.III.2 | Altri titoli che non costituiscono immobilizzazioni | 0 |
| ABA750 | B.IV | DISPONIBILITA' LIQUIDE | 208 |
| ABA760 | B.IV.1 | Cassa | 3 |
| ABA770 | B.IV.2 | Istituto Tesoriere | 40 |
| ABA780 | B.IV.3 | Tesoreria Unica | 0 |
| ABA790 | B.IV.4 | Conto corrente postale | 165 |
| ACZ999 | C | RATEI E RISCOINTI ATTIVI | 945 |
| ACA000 | C.I | RATEI ATTIVI | 0 |
| ACA010 | C.I.1 | Ratei attivi | 0 |
| ACA020 | C.I.2 | Ratei attivi v/Aziende sanitarie pubbliche della Regione | 0 |
| ACA030 | C.II | RISCOINTI ATTIVI | 945 |
| ACA040 | C.II.1 | Risconti attivi | 945 |
| ACA050 | C.II.2 | Risconti attivi v/Aziende sanitarie pubbliche della Regione | 0 |
| ADZ999 | D | CONTI D'ORDINE | 26 |
| ADA000 | D.I | CANONI DI LEASING ANCORA DA PAGARE | 0 |
| ADA010 | D.II | DEPOSITI CAUZIONALI | 26 |
| ADA020 | D.III | BENI IN COMODATO | 0 |
| ADA030 | D.IV | ALTRI CONTI D'ORDINE | 0 |
| PASSIVO | | | |
| PAZ999 | A | PATRIMONIO NETTO | 80.121 |
| PAA000 | A.I | FONDO DI DOTAZIONE | 89 |
| PAA010 | A.II | FINANZIAMENTI PER INVESTIMENTI | 135.475 |
| PAA020 | A.II.1 | Finanziamenti per beni di prima dotazione | 0 |
| PAA030 | A.II.2 | Finanziamenti da Stato per investimenti | 126.505 |
| PAA040 | A.II.2.a | Finanziamenti da Stato per investimenti - ex art.20 legge 67/88 | 125.061 |
| PAA050 | A.II.2.b | Finanziamenti da Stato per investimenti - ricerca | 1.443 |
| PAA060 | A.II.2.c | Finanziamenti da Stato per investimenti - altro | 0 |
| PAA070 | A.II.3 | Finanziamenti da Regione per investimenti | 7.278 |
| PAA080 | A.II.4 | Finanziamenti da altri soggetti pubblici per investimenti | 0 |
| PAA090 | A.II.5 | Finanziamenti per investimenti da rettifica contributi in conto esercizio | 1.752 |



151

| | | | |
|---------------|----------|--|---------------|
| PAA100 | A.III | RISERVE DA DONAZIONI E LASCITI VINCOLATI AD INVESTIMENTI | 51 |
| PAA110 | A.IV | ALTRE RISERVE | 0 |
| PAA120 | A.IV.1 | Riserve da rivalutazioni | 0 |
| PAA130 | A.IV.2 | Riserve da plusvalenze da reinvestire | 0 |
| PAA140 | A.IV.3 | Contributi da reinvestire | 0 |
| PAA150 | A.IV.4 | Riserve da utili di esercizio destinati ad investimenti | 0 |
| PAA160 | A.IV.5 | Riserve diverse | 0 |
| PAA170 | A.V | CONTRIBUTI PER RIPIANO PERDITE | 551.651 |
| PAA180 | A.V.1 | Contributi per copertura debiti al 31/12/2005 | 0 |
| PAA190 | A.V.2 | Contributi per ricostituzione risorse da investimenti esercizi precedenti | 1.555 |
| PAA200 | A.V.3 | Altro | 550.096 |
| PAA210 | A.VI | UTILI (PERDITE) PORTATI A NUOVO | -564.566 |
| PAA220 | A.VII | UTILE (PERDITA) D'ESERCIZIO | -42.579 |
| PBZ999 | B | FONDI PER RISCHI E ONERI | 16.583 |
| PBA000 | B.I | FONDI PER IMPOSTE, ANCHE DIFFERITE | 0 |
| PBA010 | B.II | FONDI PER RISCHI | 3.490 |
| PBA020 | B.II.1 | Fondo rischi per cause civili ed oneri processuali | 1.275 |
| PBA030 | B.II.2 | Fondo rischi per contenzioso personale dipendente | 349 |
| PBA040 | B.II.3 | Fondo rischi connessi all'acquisto di prestazioni sanitarie da privato | 0 |
| PBA050 | B.II.4 | Fondo rischi per copertura diretta dei rischi (autoassicurazione) | 1.866 |
| PBA060 | B.II.5 | Altri fondi rischi | 0 |
| PBA070 | B.III | FONDI DA DISTRIBUIRE | 0 |
| PBA080 | B.III.1 | FSR indistinto da distribuire | 0 |
| PBA090 | B.III.2 | FSR vincolato da distribuire | 0 |
| PBA100 | B.III.3 | Fondo per ripiano disavanzi pregressi | 0 |
| PBA110 | B.III.4 | Fondo finanziamento sanitario aggiuntivo corrente LEA | 0 |
| PBA120 | B.III.5 | Fondo finanziamento sanitario aggiuntivo corrente extra LEA | 0 |
| PBA130 | B.III.6 | Fondo finanziamento per ricerca | 0 |
| PBA140 | B.III.7 | Fondo finanziamento per investimenti | 0 |
| PBA150 | B.IV | QUOTE INUTILIZZATE CONTRIBUTI | 11.068 |
| PBA160 | B.IV.1 | Quote inutilizzate contributi da Regione o Prov. Aut. per quota F.S. vincolato | 6.101 |
| PBA170 | B.IV.2 | Quote inutilizzate contributi vincolati da soggetti pubblici (extra fondo) | 0 |
| PBA180 | B.IV.3 | Quote inutilizzate contributi per ricerca | 2.513 |
| PBA190 | B.IV.4 | Quote inutilizzate contributi vincolati da privati | 2.455 |
| PBA200 | B.V | ALTRI FONDI PER ONERI E SPESE | 2.025 |
| PBA210 | B.V.1 | Fondi integrativi pensione | 0 |
| PBA220 | B.V.2 | Fondi rinnovi contrattuali | 0 |
| PBA230 | B.V.2.a | Fondo rinnovi contrattuali personale dipendente | 0 |
| PBA240 | B.V.2.b | Fondo rinnovi convenzioni MMG/PLS/MCA | 0 |
| PBA250 | B.V.2.c | Fondo rinnovi convenzioni medici Sumai | 0 |
| PBA260 | B.V.3 | Altri fondi per oneri e spese | 2.025 |
| PCZ999 | C | TRATTAMENTO FINE RAPPORTO | 0 |
| PCA000 | C.I | FONDO PER PREMI OPEROSITA' MEDICI SUMAI | 0 |
| PCA010 | C.II | FONDO PER TRATTAMENTO DI FINE RAPPORTO DIPENDENTI | 0 |
| PDZ999 | D | DEBITI | 77.147 |
| PDA000 | D.I | DEBITI PER MUTUI PASSIVI | 0 |
| PDA010 | D.II | DEBITI V/STATO | 12 |
| PDA020 | D.II.1 | Debiti v/Stato per mobilita' passiva extraregionale | 0 |
| PDA030 | D.II.2 | Debiti v/Stato per mobilita' passiva internazionale | 0 |
| PDA040 | D.II.3 | Acconto quota FSR v/Stato | 0 |
| PDA050 | D.II.4 | Debiti v/Stato per restituzione finanziamenti - per ricerca | 0 |
| PDA060 | D.II.5 | Altri debiti v/Stato | 12 |
| PDA070 | D.III | DEBITI V/REGIONE O PROVINCIA AUTONOMA | 0 |
| PDA080 | D.III.1 | Debiti v/Regione o Provincia Autonoma per finanziamenti | 0 |
| PDA090 | D.III.2 | Debiti v/Regione o Provincia Autonoma per mobilita' passiva intraregionale | 0 |
| PDA100 | D.III.3 | Debiti v/Regione o Provincia Autonoma per mobilita' passiva extraregionale | 0 |
| PDA110 | D.III.4 | Acconto quota FSR da Regione o Provincia Autonoma | 0 |
| PDA120 | D.III.5 | Altri debiti v/Regione o Provincia Autonoma | 0 |
| PDA130 | D.IV | DEBITI V/COMUNI | 343 |
| PDA140 | D.V | DEBITI V/AZIENDE SANITARIE PUBBLICHE | 8.516 |
| PDA150 | D.V.1 | Debiti v/Aziende sanitarie pubbliche della Regione | 8.516 |
| PDA160 | D.V.1.a | Debiti v/Aziende sanitarie pubbliche della Regione - per quota FSR | 0 |
| PDA170 | D.V.1.b | Debiti v/Aziende sanitarie pubbliche della Regione - per finanziamento sanitario aggiuntivo corrente LEA | 0 |
| PDA180 | D.V.1.c | Debiti v/Aziende sanitarie pubbliche della Regione - per finanziamento sanitario aggiuntivo corrente extra LEA | 0 |
| PDA190 | D.V.1.d | Debiti v/Aziende sanitarie pubbliche della Regione - per mobilita' in compensazione | 0 |



192

| | | | |
|---------------|----------|---|--------------|
| PDA200 | D.V.1.e | Debiti v/Aziende sanitarie pubbliche della Regione - per mobilita' non in compensazione | 0 |
| PDA210 | D.V.1.f | Debiti v/Aziende sanitarie pubbliche della Regione - per altre prestazioni | 8.516 |
| PDA220 | D.V.2 | Debiti v/Aziende sanitarie pubbliche Extraregione | 0 |
| PDA230 | D.V.3 | Debiti v/Aziende sanitarie pubbliche della Regione per versamenti c/patrimonio netto | 0 |
| PDA240 | D.VI | DEBITI V/ SOCIETA' PARTECIPATE E/O ENTI DIPENDENTI DELLA REGIONE | 0 |
| PDA250 | D.VI.1 | Debiti v/enti regionali | 0 |
| PDA260 | D.VI.2 | Debiti v/sperimentazioni gestionali | 0 |
| PDA270 | D.VI.3 | Debiti v/altre partecipate | 0 |
| PDA280 | D.VII | DEBITI V/FORNITORI | 56.139 |
| PDA290 | D.VII.1 | Debiti verso erogatori (privati accreditati e convenzionati) di prestazioni sanitarie | 0 |
| PDA300 | D.VII.2 | Debiti verso altri fornitori | 56.139 |
| PDA310 | D.VIII | DEBITI V/ISTITUTO TESORIERE | 3.882 |
| PDA320 | D.IX | DEBITI TRIBUTARI | 2.834 |
| PDA330 | D.X | DEBITI V/ISTITUTI PREVIDENZIALI, ASSISTENZIALI E SICUREZZA SOCIALE | 2.861 |
| PDA340 | D.XI | DEBITI V/ALTRI | 2.560 |
| PDA350 | D.XI.1 | Debiti v/altri finanziatori | 0 |
| PDA360 | D.XI.2 | Debiti v/dipendenti | 2.282 |
| PDA370 | D.XI.3 | Debiti v/gestioni liquidatorie | 0 |
| PDA380 | D.XI.4 | Altri debiti diversi | 278 |
| PEZ999 | E | RATEI E RISCONTI PASSIVI | 2.243 |
| PEA000 | E.I | RATEI PASSIVI | 839 |
| PEA010 | E.I.1 | Ratei passivi | 839 |
| PEA020 | E.I.2 | Ratei passivi v/Aziende sanitarie pubbliche della Regione | 0 |
| PEA030 | E.II | RISCONTI PASSIVI | 1.405 |
| PEA040 | E.II.1 | Risconti passivi | 1.405 |
| PEA050 | E.II.2 | Risconti passivi v/Aziende sanitarie pubbliche della Regione | 0 |
| PFZ999 | F | CONTI D'ORDINE | 26 |
| PFA000 | F.I | CANONI DI LEASING ANCORA DA PAGARE | 0 |
| PFA010 | F.II | DEPOSITI CAUZIONALI | 26 |
| PFA020 | F.III | BENI IN COMODATO | 0 |
| PFA030 | F.IV | ALTRI CONTI D'ORDINE | 0 |



185

Conto Economico - CONSUNTIVO - Azienda: 120908

Data Competenza: 31-12-2014

| CODICE MIN | CODICE | VOCE | VALORE |
|------------|------------|--|---------|
| AA0010 | A.1 | Contributi in c/esercizio | 23.425 |
| AA0020 | A.1.A | Contributi da Regione o Prov. Aut. per quota F.S. regionale | 11.747 |
| AA0030 | A.1.A.1 | da Regione o Prov. Aut. per quota F.S. regionale indistinto | 4.680 |
| AA0040 | A.1.A.2 | da Regione o Prov. Aut. per quota F.S. regionale vincolato | 7.067 |
| AA0050 | A.1.B | Contributi c/esercizio (extra fondo) | 0 |
| AA0060 | A.1.B.1 | da Regione o Prov. Aut. (extra fondo) | 0 |
| AA0070 | A.1.B.1.1 | Contributi da Regione o Prov. Aut. (extra fondo) vincolati | 0 |
| AA0080 | A.1.B.1.2 | Contributi da Regione o Prov. Aut. (extra fondo) - Risorse aggiuntive da bilancio regionale a titolo di copertura LEA | 0 |
| AA0090 | A.1.B.1.3 | Contributi da Regione o Prov. Aut. (extra fondo) - Risorse aggiuntive da bilancio regionale a titolo di copertura extra LEA | 0 |
| AA0100 | A.1.B.1.4 | Contributi da Regione o Prov. Aut. (extra fondo) - Altro | 0 |
| AA0110 | A.1.B.2 | Contributi da Aziende sanitarie pubbliche della Regione o Prov. Aut. (extra fondo) | 0 |
| AA0120 | A.1.B.2.1 | Contributi da Aziende sanitarie pubbliche della Regione o Prov. Aut. (extra fondo) vincolati | 0 |
| AA0130 | A.1.B.2.2 | Contributi da Aziende sanitarie pubbliche della Regione o Prov. Aut. (extra fondo) altro | 0 |
| AA0140 | A.1.B.3 | Contributi da altri soggetti pubblici (extra fondo) | 0 |
| AA0150 | A.1.B.3.1 | Contributi da altri soggetti pubblici (extra fondo) vincolati | 0 |
| AA0160 | A.1.B.3.2 | Contributi da altri soggetti pubblici (extra fondo) L. 210/92 | 0 |
| AA0170 | A.1.B.3.3 | Contributi da altri soggetti pubblici (extra fondo) altro | 0 |
| AA0180 | A.1.C | Contributi c/esercizio per ricerca | 11.620 |
| AA0190 | A.1.C.1 | Contributi da Ministero della Salute per ricerca corrente | 4.838 |
| AA0200 | A.1.C.2 | Contributi da Ministero della Salute per ricerca finalizzata | 1.998 |
| AA0210 | A.1.C.3 | Contributi da Regione ed altri soggetti pubblici per ricerca | 541 |
| AA0220 | A.1.C.4 | Contributi da privati per ricerca | 4.243 |
| AA0230 | A.1.D | Contributi c/esercizio da privati | 58 |
| AA0240 | A.2 | Rettifica contributi c/esercizio per destinazione ad investimenti | -953 |
| AA0250 | A.2.A | Rettifica contributi in c/esercizio per destinazione ad investimenti - da Regione o Prov. Aut. per quota F.S. regionale | -953 |
| AA0260 | A.2.B | Rettifica contributi in c/esercizio per destinazione ad investimenti - altri contributi | 0 |
| AA0270 | A.3 | Utilizzo fondi per quote inutilizzate contributi vincolati di esercizi precedenti | 5.597 |
| AA0280 | A.3.A | Utilizzo fondi per quote inutilizzate contributi di esercizi precedenti da Regione o Prov. Aut. per quota F.S. regionale vincolato | 1.511 |
| AA0290 | A.3.B | Utilizzo fondi per quote inutilizzate contributi di esercizi precedenti da soggetti pubblici (extra fondo) vincolati | 0 |
| AA0300 | A.3.C | Utilizzo fondi per quote inutilizzate contributi di esercizi precedenti per ricerca | 2.676 |
| AA0310 | A.3.D | Utilizzo fondi per quote inutilizzate contributi vincolati di esercizi precedenti da privati | 1.410 |
| AA0320 | A.4 | Ricavi per prestazioni sanitarie e sociosanitarie a rilevanza sanitaria | 109.292 |
| AA0330 | A.4.A | Ricavi per prestazioni sanitarie e sociosanitarie a rilevanza sanitaria erogate a soggetti pubblici | 97.825 |
| AA0340 | A.4.A.1 | Ricavi per prestaz. sanitarie e sociosanitarie a rilevanza sanitaria erogate ad Aziende sanitarie pubbliche della Regione | 86.748 |
| AA0350 | A.4.A.1.1 | Prestazioni di ricovero | 36.509 |
| AA0360 | A.4.A.1.2 | Prestazioni di specialistica ambulatoriale | 21.336 |
| AA0370 | A.4.A.1.3 | Prestazioni di psichiatria residenziale e semiresidenziale | 0 |
| AA0380 | A.4.A.1.4 | Prestazioni di File F | 28.613 |
| AA0390 | A.4.A.1.5 | Prestazioni servizi MMG, PLS, Contin. assistenziale | 0 |
| AA0400 | A.4.A.1.6 | Prestazioni servizi farmaceutica convenzionata | 0 |
| AA0410 | A.4.A.1.7 | Prestazioni termali | 0 |
| AA0420 | A.4.A.1.8 | Prestazioni trasporto ambulanze ed elisoccorso | 0 |
| AA0430 | A.4.A.1.9 | Altre prestazioni sanitarie e socio-sanitarie a rilevanza sanitaria | 290 |
| AA0440 | A.4.A.2 | Ricavi per prestaz. sanitarie e sociosanitarie a rilevanza sanitaria erogate ad altri soggetti pubblici | 275 |
| AA0450 | A.4.A.3 | Ricavi per prestaz. sanitarie e sociosanitarie a rilevanza sanitaria erogate a soggetti pubblici Extraregione | 10.802 |
| AA0460 | A.4.A.3.1 | Prestazioni di ricovero | 7.010 |
| AA0470 | A.4.A.3.2 | Prestazioni ambulatoriali | 1.518 |
| AA0480 | A.4.A.3.3 | Prestazioni di psichiatria non soggetta a compensazione (resid. e semiresid.) | 0 |
| AA0490 | A.4.A.3.4 | Prestazioni di File F | 2.274 |
| AA0500 | A.4.A.3.5 | Prestazioni servizi MMG, PLS, Contin. assistenziale Extraregione | 0 |
| AA0510 | A.4.A.3.6 | Prestazioni servizi farmaceutica convenzionata Extraregione | 0 |
| AA0520 | A.4.A.3.7 | Prestazioni termali Extraregione | 0 |
| AA0530 | A.4.A.3.8 | Prestazioni trasporto ambulanze ed elisoccorso Extraregione | 0 |
| AA0540 | A.4.A.3.9 | Altre prestazioni sanitarie e sociosanitarie a rilevanza sanitaria Extraregione | 0 |
| AA0550 | A.4.A.3.10 | Ricavi per cessione di emocomponenti e cellule staminali Extraregione | 0 |
| AA0560 | A.4.A.3.11 | Ricavi per differenziale tariffe TUC | 0 |



184

| | | | |
|--------|--------------|---|----------------|
| AA0570 | A.4.A.3.12 | Altre prestazioni sanitarie e sociosanitarie a rilevanza sanitaria non soggette a compensazione Extraregione | 0 |
| AA0580 | A.4.A.3.12.A | Prestazioni di assistenza riabilitativa non soggette a compensazione Extraregione | 0 |
| AA0590 | A.4.A.3.12.B | Altre prestazioni sanitarie e socio-sanitarie a rilevanza sanitaria non soggette a compensazione Extraregione | 0 |
| AA0600 | A.4.A.3.13 | Altre prestazioni sanitarie a rilevanza sanitaria - Mobilita' attiva Internazionale | 0 |
| AA0610 | A.4.B | Ricavi per prestazioni sanitarie e sociosanitarie a rilevanza sanitaria erogate da privati v/residenti Extraregione in compensazione (mobilita' attiva) | 0 |
| AA0620 | A.4.B.1 | Prestazioni di ricovero da priv. Extraregione in compensazione (mobilita' attiva) | 0 |
| AA0630 | A.4.B.2 | Prestazioni ambulatoriali da priv. Extraregione in compensazione (mobilita' attiva) | 0 |
| AA0640 | A.4.B.3 | Prestazioni di File F da priv. Extraregione in compensazione (mobilita' attiva) | 0 |
| AA0650 | A.4.B.4 | Altre prestazioni sanitarie e sociosanitarie a rilevanza sanitaria erogate da privati v/residenti Extraregione in compensazione (mobilita' attiva) | 0 |
| AA0660 | A.4.C | Ricavi per prestazioni sanitarie e sociosanitarie a rilevanza sanitaria erogate a privati | 2.014 |
| AA0670 | A.4.D | Ricavi per prestazioni sanitarie erogate in regime di intramoenia | 9.453 |
| AA0680 | A.4.D.1 | Ricavi per prestazioni sanitarie intramoenia - Area ospedaliera | 3.057 |
| AA0690 | A.4.D.2 | Ricavi per prestazioni sanitarie intramoenia - Area specialistica | 6.232 |
| AA0700 | A.4.D.3 | Ricavi per prestazioni sanitarie intramoenia - Area sanita' pubblica | 0 |
| AA0710 | A.4.D.4 | Ricavi per prestazioni sanitarie intramoenia - Consulenze (ex art. 55 c.1 lett. c), d) ed ex art. 57-58) | 93 |
| AA0720 | A.4.D.5 | Ricavi per prestazioni sanitarie intramoenia - Consulenze (ex art. 55 c.1 lett. c), d) ed ex art. 57-58) (Aziende sanitarie pubbliche della Regione) | 48 |
| AA0730 | A.4.D.6 | Ricavi per prestazioni sanitarie intramoenia - Altro | 23 |
| AA0740 | A.4.D.7 | Ricavi per prestazioni sanitarie intramoenia - Altro (Aziende sanitarie pubbliche della Regione) | 0 |
| AA0750 | A.5 | Concorsi, recuperi e rimborsi | 1.194 |
| AA0760 | A.5.A | Rimborsi assicurativi | 160 |
| AA0770 | A.5.B | Concorsi, recuperi e rimborsi da Regione | 41 |
| AA0780 | A.5.B.1 | Rimborso degli oneri stipendiali del personale dell'azienda in posizione di comando presso la Regione | 41 |
| AA0790 | A.5.B.2 | Altri concorsi, recuperi e rimborsi da parte della Regione | 0 |
| AA0800 | A.5.C | Concorsi, recuperi e rimborsi da Aziende sanitarie pubbliche della Regione | 3 |
| AA0810 | A.5.C.1 | Rimborso degli oneri stipendiali del personale dipendente dell'azienda in posizione di comando presso Aziende sanitarie pubbliche della Regione | 0 |
| AA0820 | A.5.C.2 | Rimborsi per acquisto beni da parte di Aziende sanitarie pubbliche della Regione | 0 |
| AA0830 | A.5.C.3 | Altri concorsi, recuperi e rimborsi da parte di Aziende sanitarie pubbliche della Regione | 3 |
| AA0840 | A.5.D | Concorsi, recuperi e rimborsi da altri soggetti pubblici | 827 |
| AA0850 | A.5.D.1 | Rimborso degli oneri stipendiali del personale dipendente dell'azienda in posizione di comando presso altri soggetti pubblici | 326 |
| AA0860 | A.5.D.2 | Rimborsi per acquisto beni da parte di altri soggetti pubblici | 0 |
| AA0870 | A.5.D.3 | Altri concorsi, recuperi e rimborsi da parte di altri soggetti pubblici | 501 |
| AA0880 | A.5.E | Concorsi, recuperi e rimborsi da privati | 183 |
| AA0890 | A.5.E.1 | Rimborso da aziende farmaceutiche per Pay back | 0 |
| AA0900 | A.5.E.1.1 | Pay-back per il superamento del tetto della spesa farmaceutica territoriale | 0 |
| AA0910 | A.5.E.1.2 | Pay-back per superamento del tetto della spesa farmaceutica ospedaliera | 0 |
| AA0920 | A.5.E.1.3 | Ulteriore Pay-back | 0 |
| AA0930 | A.5.E.2 | Altri concorsi, recuperi e rimborsi da privati | 163 |
| AA0940 | A.6 | Compartecipazione alla spesa per prestazioni sanitarie (Ticket) | 4.212 |
| AA0950 | A.6.A | Compartecipazione alla spesa per prestazioni sanitarie - Ticket sulle prestazioni di specialistica ambulatoriale | 4.212 |
| AA0960 | A.6.B | Compartecipazione alla spesa per prestazioni sanitarie - Ticket sul pronto soccorso | 0 |
| AA0970 | A.6.C | Compartecipazione alla spesa per prestazioni sanitarie (Ticket) - Altro | 0 |
| AA0980 | A.7 | Quota contributi c/capitale imputata all'esercizio | 13.704 |
| AA0990 | A.7.A | Quota imputata all'esercizio dei finanziamenti per investimenti dallo Stato | 12.654 |
| AA1000 | A.7.B | Quota imputata all'esercizio dei finanziamenti per investimenti da Regione | 666 |
| AA1010 | A.7.C | Quota imputata all'esercizio dei finanziamenti per beni di prima dotazione | 0 |
| AA1020 | A.7.D | Quota imputata all'esercizio dei contributi in c/ esercizio FSR destinati ad investimenti | 384 |
| AA1030 | A.7.E | Quota imputata all'esercizio degli altri contributi in c/ esercizio destinati ad investimenti | 0 |
| AA1040 | A.7.F | Quota imputata all'esercizio di altre poste del patrimonio netto | 0 |
| AA1050 | A.8 | Incrementi delle immobilizzazioni per lavori interni | 0 |
| AA1060 | A.9 | Altri ricavi e proventi | 1.343 |
| AA1070 | A.9.A | Ricavi per prestazioni non sanitarie | 533 |
| AA1080 | A.9.B | Fitti attivi ed altri proventi da attivita' immobiliari | 68 |
| AA1090 | A.9.C | Altri proventi diversi | 742 |
| AZ9999 | A | Totale valore della produzione (A) | 157.814 |
| BA0010 | B.1 | Acquisti di beni | 60.665 |
| BA0020 | B.1.A | Acquisti di beni sanitari | 60.408 |
| BA0030 | B.1.A.1 | Prodotti farmaceutici ed emoderivati | 40.844 |
| BA0040 | B.1.A.1.1 | Medicinali con AIC, ad eccezione di vaccini ed emoderivati di produzione regionale | 178 |
| BA0050 | B.1.A.1.2 | Medicinali senza AIC | 0 |
| BA0060 | B.1.A.1.3 | Emoderivati di produzione regionale | 0 |



| | | | |
|--------|-------------|--|--------|
| BA0070 | B.1.A.2 | Sangue ed emocomponenti | 140 |
| BA0080 | B.1.A.2.1 | da pubblico (Aziende sanitarie pubbliche della Regione) - Mobilità intraregionale | 140 |
| BA0090 | B.1.A.2.2 | da pubblico (Aziende sanitarie pubbliche extra Regione) - | 0 |
| BA0100 | B.1.A.2.3 | da altri soggetti | 0 |
| BA0210 | B.1.A.3 | Dispositivi medici | 18.976 |
| BA0220 | B.1.A.3.1 | Dispositivi medici | 13.326 |
| BA0230 | B.1.A.3.2 | Dispositivi medici impiantabili attivi | 0 |
| BA0240 | B.1.A.3.3 | Dispositivi medico diagnostici in vitro (IVD) | 5.650 |
| BA0250 | B.1.A.4 | Prodotti dietetici | 0 |
| BA0260 | B.1.A.5 | Materiali per la profilassi (vaccini) | 0 |
| BA0270 | B.1.A.6 | Prodotti chimici | 0 |
| BA0280 | B.1.A.7 | Materiali e prodotti per uso veterinario | 112 |
| BA0290 | B.1.A.8 | Altri beni e prodotti sanitari | 336 |
| BA0300 | B.1.A.9 | Beni e prodotti sanitari da Aziende sanitarie pubbliche della Regione | 0 |
| BA0310 | B.1.B | Acquisti di beni non sanitari | 257 |
| BA0320 | B.1.B.1 | Prodotti alimentari | 9 |
| BA0330 | B.1.B.2 | Materiali di guardaroba, di pulizia e di convivenza in genere | 20 |
| BA0340 | B.1.B.3 | Combustibili, carburanti e lubrificanti | 5 |
| BA0350 | B.1.B.4 | Supporti informatici e cancelleria | 220 |
| BA0360 | B.1.B.5 | Materiale per la manutenzione | 0 |
| BA0370 | B.1.B.6 | Altri beni e prodotti non sanitari | 3 |
| BA0380 | B.1.B.7 | Beni e prodotti non sanitari da Aziende sanitarie pubbliche della Regione | 0 |
| BA0390 | B.2 | Acquisti di servizi | 40.165 |
| BA0400 | B.2.A | Acquisti servizi sanitari | 17.763 |
| BA0410 | B.2.A.1 | Acquisti servizi sanitari per medicina di base | 0 |
| BA0420 | B.2.A.1.1 | - da convenzione | 0 |
| BA0430 | B.2.A.1.1.A | Costi per assistenza MMG | 0 |
| BA0440 | B.2.A.1.1.B | Costi per assistenza PLS | 0 |
| BA0450 | B.2.A.1.1.C | Costi per assistenza Continuità assistenziale | 0 |
| BA0460 | B.2.A.1.1.D | Altro (medicina dei servizi, psicologi, medici 118, ecc) | 0 |
| BA0470 | B.2.A.1.2 | - da pubblico (Aziende sanitarie pubbliche della Regione) - Mobilità intraregionale | 0 |
| BA0480 | B.2.A.1.3 | - da pubblico (Aziende sanitarie pubbliche Extraregione) - Mobilità extraregionale | 0 |
| BA0490 | B.2.A.2 | Acquisti servizi sanitari per farmaceutica | 0 |
| BA0500 | B.2.A.2.1 | - da convenzione | 0 |
| BA0510 | B.2.A.2.2 | - da pubblico (Aziende sanitarie pubbliche della Regione) - Mobilità intraregionale | 0 |
| BA0520 | B.2.A.2.3 | - da pubblico (Extraregione) | 0 |
| BA0530 | B.2.A.3 | Acquisti servizi sanitari per assistenza specialistica ambulatoriale | 0 |
| BA0540 | B.2.A.3.1 | - da pubblico (Aziende sanitarie pubbliche della Regione) | 0 |
| BA0550 | B.2.A.3.2 | - da pubblico (altri soggetti pubbl. della Regione) | 0 |
| BA0560 | B.2.A.3.3 | - da pubblico (Extraregione) | 0 |
| BA0570 | B.2.A.3.4 | - da privato - Medici SUMAI | 0 |
| BA0580 | B.2.A.3.5 | - da privato | 0 |
| BA0590 | B.2.A.3.5.A | Servizi sanitari per assistenza specialistica da IRCCS privati e Policlinici privati | 0 |
| BA0600 | B.2.A.3.5.B | Servizi sanitari per assistenza specialistica da Ospedali Classificati privati | 0 |
| BA0610 | B.2.A.3.5.C | Servizi sanitari per assistenza specialistica da Case di Cura private | 0 |
| BA0620 | B.2.A.3.5.D | Servizi sanitari per assistenza specialistica da altri privati | 0 |
| BA0630 | B.2.A.3.6 | - da privato per cittadini non residenti - Extraregione (mobilità attiva in compensazione) | 0 |
| BA0640 | B.2.A.4 | Acquisti servizi sanitari per assistenza riabilitativa | 0 |
| BA0650 | B.2.A.4.1 | - da pubblico (Aziende sanitarie pubbliche della Regione) | 0 |
| BA0660 | B.2.A.4.2 | - da pubblico (altri soggetti pubbl. della Regione) | 0 |
| BA0670 | B.2.A.4.3 | - da pubblico (Extraregione) non soggetti a compensazione | 0 |
| BA0680 | B.2.A.4.4 | - da privato (intraregionale) | 0 |
| BA0690 | B.2.A.4.5 | - da privato (extraregionale) | 0 |
| BA0700 | B.2.A.5 | Acquisti servizi sanitari per assistenza integrativa | 0 |
| BA0710 | B.2.A.5.1 | - da pubblico (Aziende sanitarie pubbliche della Regione) | 0 |
| BA0720 | B.2.A.5.2 | - da pubblico (altri soggetti pubbl. della Regione) | 0 |
| BA0730 | B.2.A.5.3 | - da pubblico (Extraregione) | 0 |
| BA0740 | B.2.A.5.4 | - da privato | 0 |
| BA0750 | B.2.A.6 | Acquisti servizi sanitari per assistenza protesica | 0 |
| BA0760 | B.2.A.6.1 | - da pubblico (Aziende sanitarie pubbliche della Regione) | 0 |
| BA0770 | B.2.A.6.2 | - da pubblico (altri soggetti pubbl. della Regione) | 0 |
| BA0780 | B.2.A.6.3 | - da pubblico (Extraregione) | 0 |
| BA0790 | B.2.A.6.4 | - da privato | 0 |
| BA0800 | B.2.A.7 | Acquisti servizi sanitari per assistenza ospedaliera | 0 |
| BA0810 | B.2.A.7.1 | - da pubblico (Aziende sanitarie pubbliche della Regione) | 0 |
| BA0820 | B.2.A.7.2 | - da pubblico (altri soggetti pubbl. della Regione) | 0 |
| BA0830 | B.2.A.7.3 | - da pubblico (Extraregione) | 0 |
| BA0840 | B.2.A.7.4 | - da privato | 0 |
| BA0850 | B.2.A.7.4.A | Servizi sanitari per assistenza ospedaliera da IRCCS privati e Policlinici privati | 0 |
| BA0860 | B.2.A.7.4.B | Servizi sanitari per assistenza ospedaliera da Ospedali Classificati privati | 0 |
| BA0870 | B.2.A.7.4.C | Servizi sanitari per assistenza ospedaliera da Case di Cura private | 0 |



186

| | | | |
|--------|--------------|--|-------|
| BA0880 | B.2.A.7.4.D | Servizi sanitari per assistenza ospedaliera da altri privati | 0 |
| BA0890 | B.2.A.7.5 | - da privato per cittadini non residenti - Extraregione (mobilità attiva in compensazione) | 0 |
| BA0900 | B.2.A.8 | Acquisto prestazioni di psichiatria residenziale e semiresidenziale | 0 |
| BA0910 | B.2.A.8.1 | - da pubblico (Aziende sanitarie pubbliche della Regione) | 0 |
| BA0920 | B.2.A.8.2 | - da pubblico (altri soggetti pubbl. della Regione) | 0 |
| BA0930 | B.2.A.8.3 | - da pubblico (Extraregione) - non soggette a compensazione | 0 |
| BA0940 | B.2.A.8.4 | - da privato (intraregionale) | 0 |
| BA0950 | B.2.A.8.5 | - da privato (extraregionale) | 0 |
| BA0960 | B.2.A.9 | Acquisto prestazioni di distribuzione farmaci File F | 0 |
| BA0970 | B.2.A.9.1 | - da pubblico (Aziende sanitarie pubbliche della Regione) - Mobilità intraregionale | 0 |
| BA0980 | B.2.A.9.2 | - da pubblico (altri soggetti pubbl. della Regione) | 0 |
| BA0990 | B.2.A.9.3 | - da pubblico (Extraregione) | 0 |
| BA1000 | B.2.A.9.4 | - da privato (intraregionale) | 0 |
| BA1010 | B.2.A.9.5 | - da privato (extraregionale) | 0 |
| BA1020 | B.2.A.9.6 | - da privato per cittadini non residenti - Extraregione (mobilità attiva in compensazione) | 0 |
| BA1030 | B.2.A.10 | Acquisto prestazioni termali in convenzione | 0 |
| BA1040 | B.2.A.10.1 | - da pubblico (Aziende sanitarie pubbliche della Regione) - Mobilità intraregionale | 0 |
| BA1050 | B.2.A.10.2 | - da pubblico (altri soggetti pubbl. della Regione) | 0 |
| BA1060 | B.2.A.10.3 | - da pubblico (Extraregione) | 0 |
| BA1070 | B.2.A.10.4 | - da privato | 0 |
| BA1080 | B.2.A.10.5 | - da privato per cittadini non residenti - Extraregione (mobilità attiva in compensazione) | 0 |
| BA1090 | B.2.A.11 | Acquisto prestazioni di trasporto sanitario | 168 |
| BA1100 | B.2.A.11.1 | - da pubblico (Aziende sanitarie pubbliche della Regione) - Mobilità intraregionale | 0 |
| BA1110 | B.2.A.11.2 | - da pubblico (altri soggetti pubbl. della Regione) | 0 |
| BA1120 | B.2.A.11.3 | - da pubblico (Extraregione) | 0 |
| BA1130 | B.2.A.11.4 | - da privato | 168 |
| BA1140 | B.2.A.12 | Acquisto prestazioni Socio-Sanitarie a rilevanza sanitaria | 1 |
| BA1150 | B.2.A.12.1 | - da pubblico (Aziende sanitarie pubbliche della Regione) - Mobilità intraregionale | 1 |
| BA1160 | B.2.A.12.2 | - da pubblico (altri soggetti pubblici della Regione) | 0 |
| BA1170 | B.2.A.12.3 | - da pubblico (Extraregione) non soggette a compensazione | 0 |
| BA1180 | B.2.A.12.4 | - da privato (intraregionale) | 0 |
| BA1190 | B.2.A.12.5 | - da privato (extraregionale) | 0 |
| BA1200 | B.2.A.13 | Compartecipazione al personale per att. libero-prof. (intramoenia) | 7.143 |
| BA1210 | B.2.A.13.1 | Compartecipazione al personale per att. libero professionale intramoenia - Area ospedaliera | 2.466 |
| BA1220 | B.2.A.13.2 | Compartecipazione al personale per att. libero professionale intramoenia - Area specialistica | 4.599 |
| BA1230 | B.2.A.13.3 | Compartecipazione al personale per att. libero professionale intramoenia - Area sanità pubblica | 0 |
| BA1240 | B.2.A.13.4 | Compartecipazione al personale per att. libero professionale intramoenia - Consulenze (ex art. 55 c.1 lett. c), d) ed ex Art. 57-58) | 77 |
| BA1250 | B.2.A.13.5 | Compartecipazione al personale per att. libero professionale intramoenia - Consulenze (ex art. 55 c.1 lett. c), d) ed ex Art. 57-58) (Aziende sanitarie pubbliche della Regione) | 0 |
| BA1260 | B.2.A.13.6 | Compartecipazione al personale per att. libero professionale intramoenia - Altro | 1 |
| BA1270 | B.2.A.13.7 | Compartecipazione al personale per att. libero professionale intramoenia - Altro (Aziende sanitarie pubbliche della Regione) | 0 |
| BA1280 | B.2.A.14 | Rimborsi, assegni e contributi sanitari | 1.391 |
| BA1290 | B.2.A.14.1 | Contributi ad associazioni di volontariato | 1 |
| BA1300 | B.2.A.14.2 | Rimborsi per cure all'estero | 0 |
| BA1310 | B.2.A.14.3 | Contributi a società partecipate e/o enti dipendenti della Regione | 0 |
| BA1320 | B.2.A.14.4 | Contributo Legge 210/92 | 0 |
| BA1330 | B.2.A.14.5 | Altri rimborsi, assegni e contributi | 444 |
| BA1340 | B.2.A.14.6 | Rimborsi, assegni e contributi v/Aziende sanitarie pubbliche della Regione | 946 |
| BA1350 | B.2.A.15 | Consulenze, Collaborazioni, Interinale e altre prestazioni di lavoro sanitarie e sociosanitarie | 5.565 |
| BA1360 | B.2.A.15.1 | Consulenze sanitarie e sociosan. da Aziende sanitarie pubbliche della Regione | 14 |
| BA1370 | B.2.A.15.2 | Consulenze sanitarie e sociosan. da terzi - Altri soggetti pubblici | 0 |
| BA1380 | B.2.A.15.3 | Consulenze, Collaborazioni, Interinale e altre prestazioni di lavoro sanitarie e sociosan. da privato | 5.465 |
| BA1390 | B.2.A.15.3.A | Consulenze sanitarie da privato - articolo 55, comma 2, CCNL 8 giugno 2000 | 0 |
| BA1400 | B.2.A.15.3.B | Altre consulenze sanitarie e sociosanitarie da privato | 19 |
| BA1410 | B.2.A.15.3.C | Collaborazioni coordinate e continuative sanitarie e sociosan. da privato | 5.392 |
| BA1420 | B.2.A.15.3.D | Indennità a personale universitario - area sanitaria | 0 |
| BA1430 | B.2.A.15.3.E | Lavoro interinale - area sanitaria | 0 |
| BA1440 | B.2.A.15.3.F | Altre collaborazioni e prestazioni di lavoro - area sanitaria | 54 |
| BA1450 | B.2.A.15.4 | Rimborso oneri stipendiali del personale sanitario in comando | 86 |
| BA1460 | B.2.A.15.4.A | Rimborso oneri stipendiali personale sanitario in comando da Aziende sanitarie pubbliche della Regione | 0 |
| BA1470 | B.2.A.15.4.B | Rimborso oneri stipendiali personale sanitario in comando da Regioni, soggetti pubblici e da Università | 0 |



187

| | | | |
|--------|--------------|--|--------|
| BA1480 | B.2.A.15.4.C | Rimborso oneri stipendiali personale sanitario in comando da aziende di altre Regioni (Extraregione) | 86 |
| BA1490 | B.2.A.16 | Altri servizi sanitari e sociosanitari a rilevanza sanitaria | 3.495 |
| BA1500 | B.2.A.16.1 | Altri servizi sanitari e sociosanitari a rilevanza sanitaria da pubblico - Aziende sanitarie pubbliche della Regione | 423 |
| BA1510 | B.2.A.16.2 | Altri servizi sanitari e sociosanitari a rilevanza sanitaria da pubblico - Altri soggetti pubblici della Regione | 30 |
| BA1520 | B.2.A.16.3 | Altri servizi sanitari e sociosanitari a rilevanza sanitaria da pubblico (Extraregione) | 1 |
| BA1530 | B.2.A.16.4 | Altri servizi sanitari da privato | 3.041 |
| BA1540 | B.2.A.16.5 | Costi per servizi sanitari - Mobilità internazionale passiva | 0 |
| BA1550 | B.2.A.17 | Costi per differenziale tariffe TUC | 0 |
| BA1560 | B.2.B | Acquisti di servizi non sanitari | 22.402 |
| BA1570 | B.2.B.1 | Servizi non sanitari | 20.780 |
| BA1580 | B.2.B.1.1 | Lavanderia | 430 |
| BA1590 | B.2.B.1.2 | Pulizia | 2.619 |
| BA1600 | B.2.B.1.3 | Mensa | 1.064 |
| BA1610 | B.2.B.1.4 | Riscaldamento | 2.719 |
| BA1620 | B.2.B.1.5 | Servizi di assistenza informatica | 955 |
| BA1630 | B.2.B.1.6 | Servizi trasporti (non sanitari) | 144 |
| BA1640 | B.2.B.1.7 | Smaltimento rifiuti | 1.962 |
| BA1650 | B.2.B.1.8 | Utenze telefoniche | 181 |
| BA1660 | B.2.B.1.9 | Utenze elettricità | 4.348 |
| BA1670 | B.2.B.1.10 | Altre utenze | 445 |
| BA1680 | B.2.B.1.11 | Premi di assicurazione | 2.407 |
| BA1690 | B.2.B.1.11.A | Premi di assicurazione - R.C. Professionale | 4 |
| BA1700 | B.2.B.1.11.B | Premi di assicurazione - Altri premi assicurativi | 2.403 |
| BA1710 | B.2.B.1.12 | Altri servizi non sanitari | 3.506 |
| BA1720 | B.2.B.1.12.A | Altri servizi non sanitari da pubblico (Aziende sanitarie pubbliche della Regione) | 0 |
| BA1730 | B.2.B.1.12.B | Altri servizi non sanitari da altri soggetti pubblici | 3 |
| BA1740 | B.2.B.1.12.C | Altri servizi non sanitari da privato | 3.503 |
| BA1750 | B.2.B.2 | Consulenze, Collaborazioni, Interinale e altre prestazioni di lavoro non sanitarie | 1.562 |
| BA1760 | B.2.B.2.1 | Consulenze non sanitarie da Aziende sanitarie pubbliche della Regione | 0 |
| BA1770 | B.2.B.2.2 | Consulenze non sanitarie da Terzi - Altri soggetti pubblici | 0 |
| BA1780 | B.2.B.2.3 | Consulenze, Collaborazioni, Interinale e altre prestazioni di lavoro non sanitarie da privato | 1.562 |
| BA1790 | B.2.B.2.3.A | Consulenze non sanitarie da privato | 158 |
| BA1800 | B.2.B.2.3.B | Collaborazioni coordinate e continuative non sanitarie da privato | 1.397 |
| BA1810 | B.2.B.2.3.C | Indennità a personale universitario - area non sanitaria | 0 |
| BA1820 | B.2.B.2.3.D | Lavoro interinale - area non sanitaria | 0 |
| BA1830 | B.2.B.2.3.E | Altre collaborazioni e prestazioni di lavoro - area non sanitaria | 7 |
| BA1840 | B.2.B.2.4 | Rimborso oneri stipendiali del personale non sanitario in comando | 0 |
| BA1850 | B.2.B.2.4.A | Rimborso oneri stipendiali personale non sanitario in comando da Aziende sanitarie pubbliche della Regione | 0 |
| BA1860 | B.2.B.2.4.B | Rimborso oneri stipendiali personale non sanitario in comando da Regione, soggetti pubblici e da Università | 0 |
| BA1870 | B.2.B.2.4.C | Rimborso oneri stipendiali personale non sanitario in comando da aziende di altre Regioni (Extraregione) | 0 |
| BA1880 | B.2.B.3 | Formazione (esternalizzata e non) | 60 |
| BA1890 | B.2.B.3.1 | Formazione (esternalizzata e non) da pubblico | 14 |
| BA1900 | B.2.B.3.2 | Formazione (esternalizzata e non) da privato | 46 |
| BA1910 | B.3 | Manutenzione e riparazione (ordinaria esternalizzata) | 7.223 |
| BA1920 | B.3.A | Manutenzione e riparazione ai fabbricati e loro pertinenze | 212 |
| BA1930 | B.3.B | Manutenzione e riparazione agli impianti e macchinari | 2.823 |
| BA1940 | B.3.C | Manutenzione e riparazione alle attrezzature sanitarie e scientifiche | 3.952 |
| BA1950 | B.3.D | Manutenzione e riparazione ai mobili e arredi | 0 |
| BA1960 | B.3.E | Manutenzione e riparazione agli automezzi | 3 |
| BA1970 | B.3.F | Altre manutenzioni e riparazioni | 233 |
| BA1980 | B.3.G | Manutenzioni e riparazioni da Aziende sanitarie pubbliche della Regione | 0 |
| BA1990 | B.4 | Godimento di beni di terzi | 630 |
| BA2000 | B.4.A | Fitti passivi | 0 |
| BA2010 | B.4.B | Canoni di noleggio | 630 |
| BA2020 | B.4.B.1 | Canoni di noleggio - area sanitaria | 550 |
| BA2030 | B.4.B.2 | Canoni di noleggio - area non sanitaria | 80 |
| BA2040 | B.4.C | Canoni di leasing | 0 |
| BA2050 | B.4.C.1 | Canoni di leasing - area sanitaria | 0 |
| BA2060 | B.4.C.2 | Canoni di leasing - area non sanitaria | 0 |
| BA2070 | B.4.D | Locazioni e noleggi da Aziende sanitarie pubbliche della Regione | 0 |
| BA2080 | | Totale Costo del personale | 58.903 |
| BA2090 | B.5 | Personale del ruolo sanitario | 49.248 |
| BA2100 | B.5.A | Costo del personale dirigente ruolo sanitario | 30.542 |
| BA2110 | B.5.A.1 | Costo del personale dirigente medico | 25.904 |



| | | | |
|--------|-----------|---|--------|
| BA2120 | B.5.A.1.1 | Costo del personale dirigente medico - tempo indeterminato | 25.541 |
| BA2130 | B.5.A.1.2 | Costo del personale dirigente medico - tempo determinato | 363 |
| BA2140 | B.5.A.1.3 | Costo del personale dirigente medico - altro | 0 |
| BA2150 | B.5.A.2 | Costo del personale dirigente non medico | 4.638 |
| BA2160 | B.5.A.2.1 | Costo del personale dirigente non medico - tempo indeterminato | 4.568 |
| BA2170 | B.5.A.2.2 | Costo del personale dirigente non medico - tempo determinato | 70 |
| BA2180 | B.5.A.2.3 | Costo del personale dirigente non medico - altro | 0 |
| BA2190 | B.5.B | Costo del personale comparto ruolo sanitario | 18.706 |
| BA2200 | B.5.B.1 | Costo del personale comparto ruolo sanitario - tempo indeterminato | 18.416 |
| BA2210 | B.5.B.2 | Costo del personale comparto ruolo sanitario - tempo determinato | 290 |
| BA2220 | B.5.B.3 | Costo del personale comparto ruolo sanitario - altro | 0 |
| BA2230 | B.6 | Personale del ruolo professionale | 335 |
| BA2240 | B.6.A | Costo del personale dirigente ruolo professionale | 246 |
| BA2250 | B.6.A.1 | Costo del personale dirigente ruolo professionale - tempo indeterminato | 193 |
| BA2260 | B.6.A.2 | Costo del personale dirigente ruolo professionale - tempo determinato | 53 |
| BA2270 | B.6.A.3 | Costo del personale dirigente ruolo professionale - altro | 0 |
| BA2280 | B.6.B | Costo del personale comparto ruolo professionale | 89 |
| BA2290 | B.6.B.1 | Costo del personale comparto ruolo professionale - tempo indeterminato | 89 |
| BA2300 | B.6.B.2 | Costo del personale comparto ruolo professionale - tempo determinato | 0 |
| BA2310 | B.6.B.3 | Costo del personale comparto ruolo professionale - altro | 0 |
| BA2320 | B.7 | Personale del ruolo tecnico | 3.372 |
| BA2330 | B.7.A | Costo del personale dirigente ruolo tecnico | 278 |
| BA2340 | B.7.A.1 | Costo del personale dirigente ruolo tecnico - tempo indeterminato | 278 |
| BA2350 | B.7.A.2 | Costo del personale dirigente ruolo tecnico - tempo determinato | 0 |
| BA2360 | B.7.A.3 | Costo del personale dirigente ruolo tecnico - altro | 0 |
| BA2370 | B.7.B | Costo del personale comparto ruolo tecnico | 3.094 |
| BA2380 | B.7.B.1 | Costo del personale comparto ruolo tecnico - tempo indeterminato | 3.094 |
| BA2390 | B.7.B.2 | Costo del personale comparto ruolo tecnico - tempo determinato | 0 |
| BA2400 | B.7.B.3 | Costo del personale comparto ruolo tecnico - altro | 0 |
| BA2410 | B.8 | Personale del ruolo amministrativo | 5.948 |
| BA2420 | B.8.A | Costo del personale dirigente ruolo amministrativo | 596 |
| BA2430 | B.8.A.1 | Costo del personale dirigente ruolo amministrativo - tempo indeterminato | 542 |
| BA2440 | B.8.A.2 | Costo del personale dirigente ruolo amministrativo - tempo determinato | 54 |
| BA2450 | B.8.A.3 | Costo del personale dirigente ruolo amministrativo - altro | 0 |
| BA2460 | B.8.B | Costo del personale comparto ruolo amministrativo | 5.352 |
| BA2470 | B.8.B.1 | Costo del personale comparto ruolo amministrativo - tempo indeterminato | 5.326 |
| BA2480 | B.8.B.2 | Costo del personale comparto ruolo amministrativo - tempo determinato | 26 |
| BA2490 | B.8.B.3 | Costo del personale comparto ruolo amministrativo - altro | 0 |
| BA2500 | B.9 | Oneri diversi di gestione | 1.941 |
| BA2510 | B.9.A | Imposte e tasse (escluso IRAP e IRES) | 139 |
| BA2520 | B.9.B | Perdite su crediti | 0 |
| BA2530 | B.9.C | Altri oneri diversi di gestione | 1.802 |
| BA2540 | B.9.C.1 | Indennità, rimborso spese e oneri sociali per gli Organi Direttivi e Collegio Sindacale | 934 |
| BA2550 | B.9.C.2 | Altri oneri diversi di gestione | 868 |
| BA2560 | | Totale Ammortamenti | 13.946 |
| BA2570 | B.10 | Ammortamenti delle immobilizzazioni immateriali | 567 |
| BA2580 | B.11 | Ammortamenti delle immobilizzazioni materiali | 13.379 |
| BA2590 | B.12 | Ammortamento dei fabbricati | 6.929 |
| BA2600 | B.12.A | Ammortamenti fabbricati non strumentali (disponibili) | 0 |
| BA2610 | B.12.B | Ammortamenti fabbricati strumentali (indisponibili) | 6.929 |
| BA2620 | B.13 | Ammortamenti delle altre immobilizzazioni materiali | 6.450 |
| BA2630 | B.14 | Svalutazione delle immobilizzazioni e dei crediti | 0 |
| BA2640 | B.14.A | Svalutazione delle immobilizzazioni immateriali e materiali | 0 |
| BA2650 | B.14.B | Svalutazione dei crediti | 0 |
| BA2660 | B.15 | Variazione delle rimanenze | -314 |
| BA2670 | B.15.A | Variazione rimanenze sanitarie | -433 |
| BA2680 | B.15.B | Variazione rimanenze non sanitarie | 119 |
| BA2690 | B.16 | Accantonamenti dell'esercizio | 10.399 |
| BA2700 | B.16.A | Accantonamenti per rischi | 1.231 |
| BA2710 | B.16.A.1 | Accantonamenti per cause civili ed oneri processuali | 882 |
| BA2720 | B.16.A.2 | Accantonamenti per contenzioso personale dipendente | 349 |
| BA2730 | B.16.A.3 | Accantonamenti per rischi connessi all'acquisto di prestazioni sanitarie da privato | 0 |
| BA2740 | B.16.A.4 | Accantonamenti per copertura diretta dei rischi (autoassicurazione) | 0 |
| BA2750 | B.16.A.5 | Altri accantonamenti per rischi | 0 |
| BA2760 | B.16.B | Accantonamenti per premio di operosità (SUMAI) | 0 |
| BA2770 | B.16.C | Accantonamenti per quote inutilizzate di contributi vincolati | 8.940 |
| BA2780 | B.16.C.1 | Accantonamenti per quote inutilizzate contributi da Regione e Prov. Aut. per quota F.S. vincolato | 3.972 |
| BA2790 | B.16.C.2 | Accantonamenti per quote inutilizzate contributi da soggetti pubblici (extra fondo) vincolati | 0 |
| BA2800 | B.16.C.3 | Accantonamenti per quote inutilizzate contributi da soggetti pubblici per ricerca | 2.513 |



| | | | |
|---------------|---------------|---|----------------|
| BA2810 | B.16.C.4 | Accantonamenti per quote inutilizzate contributi vincolati da privati | 2.455 |
| BA2820 | B.16.D | Altri accantonamenti | 228 |
| BA2830 | B.16.D.1 | Accantonamenti per interessi di mora | 0 |
| BA2840 | B.16.D.2 | Acc. Rinnovi convenzioni MMG/PLS/MCA | 0 |
| BA2850 | B.16.D.3 | Acc. Rinnovi convenzioni Medici Sumai | 0 |
| BA2860 | B.16.D.4 | Acc. Rinnovi contratt.: dirigenza medica | 0 |
| BA2870 | B.16.D.5 | Acc. Rinnovi contratt.: dirigenza non medica | 0 |
| BA2880 | B.16.D.6 | Acc. Rinnovi contratt.: comparto | 0 |
| BA2890 | B.16.D.7 | Altri accantonamenti | 228 |
| BZ9999 | B | Totale costi della produzione (B) | 193.558 |
| CA0010 | C.1 | Interessi attivi | 0 |
| CA0020 | C.1.A | Interessi attivi su c/tesoreria unica | 0 |
| CA0030 | C.1.B | Interessi attivi su c/c postali e bancari | 0 |
| CA0040 | C.1.C | Altri interessi attivi | 0 |
| CA0050 | C.2 | Altri proventi | 0 |
| CA0060 | C.2.A | Proventi da partecipazioni | 0 |
| CA0070 | C.2.B | Proventi finanziari da crediti iscritti nelle immobilizzazioni | 0 |
| CA0080 | C.2.C | Proventi finanziari da titoli iscritti nelle immobilizzazioni | 0 |
| CA0090 | C.2.D | Altri proventi finanziari diversi dai precedenti | 0 |
| CA0100 | C.2.E | Utili su cambi | 0 |
| CA0110 | C.3 | Interessi passivi | 373 |
| CA0120 | C.3.A | Interessi passivi su anticipazioni di cassa | 65 |
| CA0130 | C.3.B | Interessi passivi su mutui | 0 |
| CA0140 | C.3.C | Altri interessi passivi | 308 |
| CA0150 | C.4 | Altri oneri | 0 |
| CA0160 | C.4.A | Altri oneri finanziari | 0 |
| CA0170 | C.4.B | Perdite su cambi | 0 |
| CZ9999 | C | Totale proventi e oneri finanziari (C) | -373 |
| DA0010 | D.1 | Rivalutazioni | 0 |
| DA0020 | D.2 | Svalutazioni | 0 |
| DZ9999 | D | Totale rettifiche di valore di attivita' finanziarie (D) | 0 |
| EA0010 | E.1 | Proventi straordinari | 1.132 |
| EA0020 | E.1.A | Plusvalenze | 0 |
| EA0030 | E.1.B | Altri proventi straordinari | 1.132 |
| EA0040 | E.1.B.1 | Proventi da donazioni e liberalita' diverse | 79 |
| EA0050 | E.1.B.2 | Sopravvenienze attive | 1.053 |
| EA0060 | E.1.B.2.1 | Sopravvenienze attive v/Aziende sanitarie pubbliche della Regione | 101 |
| EA0070 | E.1.B.2.2 | Sopravvenienze attive v/terzi | 952 |
| EA0080 | E.1.B.2.2.A | Sopravvenienze attive v/terzi relative alla mobilita' extraregionale | 0 |
| EA0090 | E.1.B.2.2.B | Sopravvenienze attive v/terzi relative al personale | 3 |
| EA0100 | E.1.B.2.2.C | Sopravvenienze attive v/terzi relative alle convenzioni con medici di base | 0 |
| EA0110 | E.1.B.2.2.D | Sopravvenienze attive v/terzi relative alle convenzioni per la specialistica | 0 |
| EA0120 | E.1.B.2.2.E | Sopravvenienze attive v/terzi relative all'acquisto prestaz. sanitarie da operatori accreditati | 0 |
| EA0130 | E.1.B.2.2.F | Sopravvenienze attive v/terzi relative all'acquisto di beni e servizi | 22 |
| EA0140 | E.1.B.2.2.G | Altre sopravvenienze attive v/terzi | 927 |
| EA0150 | E.1.B.3 | Insussistenze attive | 0 |
| EA0160 | E.1.B.3.1 | Insussistenze attive v/Aziende sanitarie pubbliche della Regione | 0 |
| EA0170 | E.1.B.3.2 | Insussistenze attive v/terzi | 0 |
| EA0180 | E.1.B.3.2.A | Insussistenze attive v/terzi relative alla mobilita' extraregionale | 0 |
| EA0190 | E.1.B.3.2.B | Insussistenze attive v/terzi relative al personale | 0 |
| EA0200 | E.1.B.3.2.C | Insussistenze attive v/terzi relative alle convenzioni con medici di base | 0 |
| EA0210 | E.1.B.3.2.D | Insussistenze attive v/terzi relative alle convenzioni per la specialistica | 0 |
| EA0220 | E.1.B.3.2.E | Insussistenze attive v/terzi relative all'acquisto prestaz. sanitarie da operatori accreditati | 0 |
| EA0230 | E.1.B.3.2.F | Insussistenze attive v/terzi relative all'acquisto di beni e servizi | 0 |
| EA0240 | E.1.B.3.2.G | Altre insussistenze attive v/terzi | 0 |
| EA0250 | E.1.B.4 | Altri proventi straordinari | 0 |
| EA0260 | E.2 | Oneri straordinari | 1.959 |
| EA0270 | E.2.A | Minusvalenze | 0 |
| EA0280 | E.2.B | Altri oneri straordinari | 1.959 |
| EA0290 | E.2.B.1 | Oneri tributari da esercizi precedenti | 0 |
| EA0300 | E.2.B.2 | Oneri da cause civili ed oneri processuali | 0 |
| EA0310 | E.2.B.3 | Sopravvenienze passive | 1.440 |
| EA0320 | E.2.B.3.1 | Sopravvenienze passive v/Aziende sanitarie pubbliche della Regione | 1.204 |
| EA0330 | E.2.B.3.1.A | Sopravvenienze passive v/Aziende sanitarie pubbliche relative alla mobilita' intraregionale | 0 |
| EA0340 | E.2.B.3.1.B | Altre sopravvenienze passive v/Aziende sanitarie pubbliche della Regione | 1.204 |
| EA0350 | E.2.B.3.2 | Sopravvenienze passive v/terzi | 236 |
| EA0360 | E.2.B.3.2.A | Sopravvenienze passive v/terzi relative alla mobilita' extraregionale | 0 |
| EA0370 | E.2.B.3.2.B | Sopravvenienze passive v/terzi relative al personale | 0 |
| EA0380 | E.2.B.3.2.B.1 | Soprav. passive v/terzi relative al personale - dirigenza medica | 0 |



| | | | |
|--------|---------------|--|----------------|
| EA0390 | E.2.B.3.2.B.2 | Soprav. passive v/terzi relative al personale - dirigenza non medica | 0 |
| EA0400 | E.2.B.3.2.B.3 | Soprav. passive v/terzi relative al personale - comparto | 0 |
| EA0410 | E.2.B.3.2.C | Sopravvenienze passive v/terzi relative alle convenzioni con medici di base | 0 |
| EA0420 | E.2.B.3.2.D | Sopravvenienze passive v/terzi relative alle convenzioni per la specialistica | 0 |
| EA0430 | E.2.B.3.2.E | Sopravvenienze passive v/terzi relative all'acquisto prestaz. sanitarie da operatori accreditati | 0 |
| EA0440 | E.2.B.3.2.F | Sopravvenienze passive v/terzi relative all'acquisto di beni e servizi | 159 |
| EA0450 | E.2.B.3.2.G | Altre sopravvenienze passive v/terzi | 77 |
| EA0460 | E.2.B.4 | Insussistenze passive | 519 |
| EA0470 | E.2.B.4.1 | Insussistenze passive v/Aziende sanitarie pubbliche della Regione | 0 |
| EA0480 | E.2.B.4.2 | Insussistenze passive v/terzi | 519 |
| EA0490 | E.2.B.4.2.A | Insussistenze passive v/terzi relative alla mobilita' extraregionale | 0 |
| EA0500 | E.2.B.4.2.B | Insussistenze passive v/terzi relative al personale | 0 |
| EA0510 | E.2.B.4.2.C | Insussistenze passive v/terzi relative alle convenzioni con medici di base | 0 |
| EA0520 | E.2.B.4.2.D | Insussistenze passive v/terzi relative alle convenzioni per la specialistica | 0 |
| EA0530 | E.2.B.4.2.E | Insussistenze passive v/terzi relative all'acquisto prestaz. sanitarie da operatori accreditati | 0 |
| EA0540 | E.2.B.4.2.F | Insussistenze passive v/terzi relative all'acquisto di beni e servizi | 0 |
| EA0550 | E.2.B.4.2.G | Altre insussistenze passive v/terzi | 519 |
| EA0560 | E.2.B.5 | Altri oneri straordinari | 0 |
| EZ9999 | E | Totale proventi e oneri straordinari (E) | -827 |
| XA0000 | X | Risultato prima delle imposte (A - B +/- C +/- D +/- E) | -36.944 |
| YA0010 | Y.1 | IRAP | 5.084 |
| YA0020 | Y.1.A | IRAP relativa a personale dipendente | 4.027 |
| YA0030 | Y.1.B | IRAP relativa a collaboratori e personale assimilato a lavoro dipendente | 474 |
| YA0040 | Y.1.C | IRAP relativa ad attivita' di libera professione (intramoenia) | 583 |
| YA0050 | Y.1.D | IRAP relativa ad attivita' commerciale | 0 |
| YA0060 | Y.2 | IRES | 550 |
| YA0070 | Y.2.A | IRES su attivita' istituzionale | 550 |
| YA0080 | Y.2.B | IRES su attivita' commerciale | 0 |
| YA0090 | Y.3 | Accantonamento a F.do Imposte (Accertamenti, condoni, ecc.) | 0 |
| YZ9999 | Y | Totale imposte e tasse | 5.634 |
| ZZ9999 | Z | RISULTATO DI ESERCIZIO | -42.578 |



INFORMAZIONI AGGIUNTIVE

La gestione, improntata al rispetto delle disposizioni normative nazionali e regionali nonché dei decreti del commissario ad acta emanati in relazione al piano di rientro, registra una perdita pari ad € 42.577.645= che, rispetto alla perdita del 2013 di € 54.429.438, presenta una riduzione del 22%.

Il risultato d'esercizio per l'anno 2014 è attribuibile

- ai vincoli imposti alle attività sanitarie erogate;
- al mancato riconoscimento della specificità dell'Istituto;
- alla riduzione della remunerazione a seguito dei controlli di appropriatezza effettuati dall'ASP;
- a costi incompressibili e non compensati dall'attuale sistema remunerativo.

Il presente bilancio rappresenta in modo veritiero e corretto la situazione patrimoniale e finanziaria nonché il risultato economico dell'esercizio e corrisponde alle risultanze delle scritture contabili.

IL DIRETTORE
UOC RISORSE ECONOMICHE
(Dott.ssa Miriam Piccini)



ALLEGATO 3
RENDICONTO FINANZIARIO



203

| RENDICONTO FINANZIARIO EX. ART. 25 D.LGS 118/2011 | | IFO 2014 |
|---|---|--------------------|
| OPERAZIONI DI GESTIONE REDDITUALE | | |
| (+) | risultato di esercizio | -42.577.645 |
| | - Voci che non hanno effetto sulla liquidità: costi e ricavi non monetari | |
| (+) | ammortamenti fabbricati | 6.929.042 |
| (+) | ammortamenti altre immobilizzazioni materiali | 6.450.276 |
| (+) | ammortamenti immobilizzazioni immateriali | 566.835 |
| | Ammortamenti | 13.946.153 |
| (-) | Utilizzo finanziamenti per investimenti | -13.703.931 |
| (-) | Utilizzo fondi riserva: investimenti, incentivi al personale, successioni e donaz., plusvalenze da reinvestire | |
| | utilizzo contributi in c/capitale e fondi riserva | -13.703.931 |
| (+) | accantonamenti SUMAI | 0 |
| (-) | pagamenti SUMAI | 0 |
| (+) | accantonamenti TFR | 0 |
| (-) | pagamenti TFR | 0 |
| | Premio operosità medici SUMAI + TFR | 0 |
| (+/-) | Rivalutazioni/ svalutazioni di attività finanziarie | 0 |
| (+) | accantonamenti a fondi svalutazioni | 0 |
| (-) | utilizzo fondi svalutazioni* | 0 |
| | Fondi svalutazione di attività | 0 |
| (+) | accantonamenti a fondi per rischi e oneri | 10.398.847 |
| (-) | utilizzo fondi per rischi e oneri | -5.646.757 |
| | Fondo per rischi ed oneri futuri | 4.752.090 |
| | TOTALE Flusso di CGN della gestione corrente | -37.883.333 |
| (+)(-) | aumento/diminuzione debiti verso regione e provincia autonoma, esclusa la variazione relativa a debiti per acquisto di beni strumentali | -3.220 |
| (+)(-) | aumento/diminuzione debiti verso comune | 0 |
| (+)(-) | aumento/diminuzione debiti verso aziende sanitarie pubbliche | 1.479.216 |
| (+)(-) | aumento/diminuzione debiti verso arpa | 0 |
| (+)(-) | aumento/diminuzione debiti verso fornitori | -31.410.038 |
| (+)(-) | aumento/diminuzione debiti tributari | -117.888 |
| (+)(-) | aumento/diminuzione debiti verso istituti di previdenza | 133.593 |
| (+)(-) | aumento/diminuzione altri debiti | -1.373.536 |
| (+)(-) | aumento/diminuzione debiti (escl forn di immob e C/C bancari e istituto tesoriere) | -31.291.874 |
| (+)(-) | aumento/diminuzione ratei e risconti passivi | 1.079.396 |
| (+)(-) | diminuzione/aumento crediti parte corrente v/stato quote indisimite | |
| (+)(-) | diminuzione/aumento crediti parte corrente v/stato quote vincolate | |
| (+)(-) | diminuzione/aumento crediti parte corrente v/Regione per gettito addizionali irpef e Irap | |
| (+)(-) | diminuzione/aumento crediti parte corrente v/Regione per partecipazioni regioni a statuto speciale | |
| (+)(-) | diminuzione/aumento crediti parte corrente v/Regione - vincolate per partecipazioni regioni a statuto speciale | |
| (+)(-) | diminuzione/aumento crediti parte corrente v/Regione -gettito fiscalità regionale | |
| (+)(-) | diminuzione/aumento crediti parte corrente v/Regione - altri contributi extrafondi | |
| (+)(-) | diminuzione/aumento crediti parte corrente v/Regione | -40.948 |
| (+)(-) | diminuzione/aumento crediti parte corrente v/Comune | 0 |
| (+)(-) | diminuzione/aumento crediti parte corrente v/Asl-Ao | -279.865 |
| (+)(-) | diminuzione/aumento crediti parte corrente v/ARPA | 0 |
| (+)(-) | diminuzione/aumento crediti parte corrente v/Erario | 25.483 |
| (+)(-) | diminuzione/aumento crediti parte corrente v/Altri | 265.288 |
| (+)(-) | diminuzione/aumento di crediti | -30.042 |
| (+)(-) | diminuzione/aumento dal magazzino | -313.514 |
| (+)(-) | diminuzione/aumento di ecconti a fornitori per magazzino | |
| (+)(-) | diminuzione/aumento rimanenze | -313.514 |
| (+)(-) | diminuzione/aumento ratei e risconti attivi | 37.495 |
| | A - Totale operazioni di gestione reddituale | -68.101.872 |
| ATTIVITÀ DI INVESTIMENTO | | |
| (-) | Acquisto costi di impianto e di ampliamento | |
| (-) | Acquisto costi di ricerca e sviluppo | |
| (-) | Acquisto Diritti di brevetto e diritti di utilizzazione delle opere d'ingegno | |
| (-) | Acquisto immobilizzazioni immateriali in corso | |
| (-) | Acquisto altre immobilizzazioni immateriali | |
| (-) | Acquisto Immobilizzazioni Immateriali | -28.905 |



296

| | | |
|--|--|-------------------|
| (+) | Valore netto contabile costi di impianto e di ampliamento dismessi | 0 |
| (+) | Valore netto contabile costi di ricerca e sviluppo dismessi | 0 |
| (+) | Valore netto contabile Diritti di brevetto e diritti di utilizzazione delle opere d'ingegno dismessi | 0 |
| (+) | Valore netto contabile immobilizzazioni immateriali in corso dismesse | 0 |
| (+) | Valore netto contabile altre immobilizzazioni immateriali dismesse | 0 |
| (+) | Valore netto contabile Immobilizzazioni Immateriali dismesse | 0 |
| (-) | Acquisto terreni | |
| (-) | Acquisto fabbricati | |
| (-) | Acquisto impianti e macchinari | |
| (-) | Acquisto attrezzature sanitarie e scientifiche | |
| (-) | Acquisto mobili e arredi | |
| (-) | Acquisto automezzi | |
| (-) | Acquisto altri beni materiali | |
| (-) | Acquisto Immobilizzazioni Materiali | -2.948.523 |
| (+) | Valore netto contabile terreni dismessi | |
| (+) | Valore netto contabile fabbricati dismessi | |
| (+) | Valore netto contabile impianti e macchinari dismessi | |
| (+) | Valore netto contabile attrezzature sanitarie e scientifiche dismesse | |
| (+) | Valore netto contabile mobili e arredi dismessi | |
| (+) | Valore netto contabile automezzi dismessi | |
| (+) | Valore netto contabile altri beni materiali dismessi | |
| (+) | Valore netto contabile Immobilizzazioni Materiali dismesse | 0 |
| (-) | Acquisto crediti finanziari | |
| (-) | Acquisto titoli | |
| (-) | Acquisto Immobilizzazioni Finanziarie | 0 |
| (+) | Valore netto contabile crediti finanziari dismessi | |
| (+) | Valore netto contabile titoli dismessi | |
| (+) | Valore netto contabile Immobilizzazioni Finanziarie dismesse | 0 |
| (+/-) | Aumento/Diminuzione debiti v/fornitori di immobilizzazioni | 0 |
| B - Totale attività di investimento | | -2.977.428 |
| ATTIVITÀ DI FINANZIAMENTO | | |
| (+)/(-) | diminuzione/aumento crediti vs Stato (finanziamenti per investimenti) | 975.466 |
| (+)/(-) | diminuzione/aumento crediti vs Regione (finanziamenti per investimenti) | 452.442 |
| (+)/(-) | diminuzione/aumento crediti vs Regione (aumento fondo di dotazione) | |
| (+)/(-) | diminuzione/aumento crediti vs Regione (ripiano perdite) | |
| (+)/(-) | diminuzione/aumento crediti vs Regione (copertura debiti al 31.12.2005) | |
| (+) | aumento fondo di dotazione | 0 |
| (+) | aumento contributi in c/capitale da regione e da altri | 2.825.000 |
| (+)/(-) | altri aumenti/diminuzioni al patrimonio netto* | 67.618.250 |
| (+)/(-) | aumenti/diminuzioni nette contabili al patrimonio netto | 70.443.250 |
| (+)/(-) | aumento/diminuzione debiti C/C bancari e Istituto tesoriere* | -791.892 |
| (+) | assunzione nuovi mutui* | 0 |
| (-) | mutui quota capitale rimborsata | 0 |
| C - Totale attività di finanziamento | | 71.079.268 |
| FLUSSO DI CASSA COMPLESSIVO (A+B+C) | | -34 |
| Delta liquidità tra inizio e fine esercizio (al netto dei conti bancari passivi) | | -34 |
| Squadratura tra il valore delle disponibilità liquide nello SP e il valore del flusso di cassa complessivo | | 0 |



ALLEGATO 4
RELAZIONE SULLA GESTIONE



206



RELAZIONE DEL DIRETTORE GENERALE
"Bilancio Esercizio 2014"



207

INDICE

| | | |
|----------|--|-----------|
| 1 | PREMESSA | 4 |
| 2 | IL CONTESTO ESTERNO | 7 |
| 2.1 | QUADRO GENERALE..... | 7 |
| 2.2 | L'ATTRATTIVITA': LA MOBILITA' ATTIVA EXTRAREGIONALE | 8 |
| | IL CONTESTO INTERNO | 11 |
| 2.3 | IL MODELLO ORGANIZZATIVO VIGENTE | 12 |
| 2.4 | LA DOTAZIONE ORGANICA (PERSONALE DIPENDENTE) | 14 |
| 2.5 | GLI OBIETTIVI -AZIONI IN ADEMPIMENTO DEI DECRETI DEL COMMISSARIO AD ACTA 148 DEL 29 APRILE 2014 E 244 DEL 24 LUGLIO 2014 | 15 |
| 3 | ASPETTI RILEVANTI DELLA GESTIONE | 17 |
| 3.1 | IL COSTO DEL PERSONALE..... | 18 |
| 3.2 | LA GESTIONE DEGLI IMMOBILI E DEL PARCO TECNOLOGICO..... | 19 |
| 3.2.1 | <i>Il patrimonio Immobiliare degli IFO</i> | 19 |
| 3.3 | Il Parco Tecnologico | 22 |
| 3.3.1 | <i>La gestione dei finanziamenti</i> | 23 |
| 3.4 | LA GESTIONE DEGLI ACQUISTI DI BENI E SERVIZI..... | 25 |
| 3.4.1 | <i>Servizi economali e sanitari</i> | 25 |
| 3.4.2 | <i>Costi dei farmaci per trattamenti oncologici e dermatologici</i> | 26 |
| 3.5 | LA GESTIONE DELL' INFORMATION TECHNOLOGY (IT) | 27 |
| 3.6 | IL CONTROLLO DI GESTIONE | 28 |
| 4 | L'OFFERTA SANITARIA, LE PRESTAZIONI ED I RISULTATI | 31 |
| 4.1 | IL GOVERNO DELLA PRODUZIONE | 31 |
| 4.2 | L'OFFERTA SANITARIA..... | 32 |
| 4.3 | LE PRESTAZIONI ED I RISULTATI DELL'ATTIVITÀ OSPEDALIERA | 35 |
| 4.4 | LE PRESTAZIONI ED I RISULTATI DELL'ATTIVITÀ AMBULATORIALE | 57 |
| 4.5 | LA LIBERA PROFESSIONE | 61 |
| 5 | LA RICERCA | 66 |
| 5.1 | ISTITUTO SAN GALLICANO | 66 |
| 5.2 | ISTITUTO REGINA ELENA | 69 |
| 6 | LA GESTIONE ECONOMICA – FINANZIARIA | 81 |

Istituti Fisioterapici Ospitalieri

Relazione sulla Gestione Bilancio Esercizio 2014



| | | |
|-----|--|----|
| 6.1 | SINTESI DEL BILANCIO E RELAZIONE SUL GRADO DI RAGGIUNGIMENTO DEGLI OBIETTIVI ECONOMICO – FINANZIARI | 81 |
| 6.2 | Sintesi delle variazioni di valore | 83 |
| 6.3 | Andamenti voci di bilancio nell'ultimo triennio (2012 – 2013 - 2014)..... | 85 |
| 6.4 | BILANCIO SEZIONALE DELLA RICERCA ANNO 2014 | 90 |
| 6.5 | IL MODELLO LA..... | 93 |
| 6.6 | FATTI DI RILIEVO INTERVENUTI DOPO LA CHIUSURA DELL'ESERCIZIO | 94 |
| 6.7 | LE AZIONI CORRETTIVE EX ART. 19 L.R. 45/96 | 94 |
| 6.8 | PREVISIONE RIDUZIONE RISULTATO NEGATIVO DI ESERCIZIO..... | 94 |



1 PREMESSA

Gli Istituti Fisioterapici Ospitalieri (IFO), in adempimento alle disposizioni dell'art. 26 del D.lgs 23 giugno 2011 n. 118 e alla richiesta della Regione Lazio di cui alla nota prot. Regione Lazio n. 211591 del 17/04/2015 e s.m.i., hanno predisposto il Bilancio d'Esercizio anno 2014 secondo i principi e le direttive nazionali e regionali di riferimento.

La presente relazione sulla gestione del Commissario Straordinario, che correda il bilancio di esercizio riferito all'anno 2014, è redatta secondo le disposizioni del Decreto Legislativo 118/2011 e, per quanto difformemente previsto dallo stesso Decreto, dagli articoli del Codice Civile e dai Principi Contabili Nazionali (OIC).

Tale documento, pertanto, contiene tutte le informazioni minimali richieste dal Decreto Legislativo 118/2011 e fornisce, inoltre, le ulteriori informazioni che sono ritenute necessarie per dare una rappresentazione approfondita sulla gestione riferita all'esercizio 2014.

Nella relazione, dopo la descrizione del contesto esterno ed interno, vengono rappresentati oltre alle risultanze riferite all'offerta delle prestazioni e alla specifica attività di ricerca degli Istituti Regina Elena (IRE) e San Gallicano (ISG), gli aspetti rilevanti della gestione con approfondimento degli ambiti economico – finanziari e peculiari degli Istituti stessi.

Per quanto concerne il governo aziendale occorre rilevare che a far data dal 9 aprile 2014, per scadenza di mandato, il Direttore Generale Prof. Lucio Capurso è stato sostituito dal Commissario Straordinario Dott. Fulvio Moirano con decreto del Presidente della Regione Lazio n. T00099. Dal 28 luglio 2014, a seguito delle dimissioni del Dottor Fulvio Moirano, con decreto n. T00237, è stati quindi nominato il Dottor Valerio Fabio Alberti.

Il Commissariamento degli Istituti e la relativa nomina del Commissario sono conseguenza degli adempimenti dei Piani Operativi Regionali che prevedono nell'ambito dell'offerta sanitaria l'accorpamento degli IRCCS Istituti Fisioterapici Ospitalieri con IRCCS Spallanzani.



210

I Programmi Operativi per gli anni 2013 – 2015 della Regione Lazio hanno infatti previsto, nell'ambito delle principali operazioni sulla rete di offerta sanitaria, *l'accorpamento degli IRCCS "IRE – ISG (IFO)" con l'IRCCS "Lazzaro Spallanzani" (INMI) e la conseguente istituzione di una unica Direzione Generale, Sanitaria ed Amministrativa mantenendo separate le tre Direzioni Scientifiche al fine della garanzia della specificità degli stessi.*

Il Direttore Generale, al momento il Commissario pro-tempore dei tre IRCCS, ha quindi predisposto, in ottemperanza alle disposizioni regionali DCA n.251/2014 e DCA n. 259/2014, un Regolamento di Organizzazione e Funzionamento (ROF) dei tre IRCCS IRE – ISG ed INMI accorpati, previo parere dei rispettivi Collegi di Direzione e previa informazione delle Organizzazioni Sindacali, osservando, ove possibile, le predette linee guida.

Successivamente, con DCA n. 454 del 22.12.2014 la Regione Lazio ha ritenuto opportuno, nelle more del processo di accorpamento ancora in fase istruttoria, prevedere la redazione di due Piani Strategici distinti e di due Atti Aziendali distinti per gli IRCCS "IRE – ISG" e "L. Spallanzani".

Ferma restando l'autonomia, l'indipendenza e l'immagine individuale dei singoli Istituti, le scelte organizzative adottate dai due istituti agevoleranno il conseguimento di un ulteriore progresso nelle specifiche discipline, consolidandone la competitività a livello nazionale e alimentando la propensione all'eccellenza.



211

IL CONTESTO ESTERNO



ER

2 IL CONTESTO ESTERNO

2.1 QUADRO GENERALE

Gli Istituti Fisioterapici Ospitalieri - IFO sono un ente di diritto pubblico chiamato a gestire due realtà di rilievo regionale e nazionale: l'Istituto Nazionale Tumori Regina Elena e l'Istituto Dermatologico San Gallicano, entrambi riconosciuti Istituti di ricovero e cura a carattere scientifico (IRCCS) dal 1939.

La missione strategica degli Istituti è quella di perseguire, secondo standard di eccellenza, finalità di ricerca, prevalentemente clinica e traslazionale, unitamente a prestazioni di ricovero e cura di alta specialità (D.L.vo 16 ottobre 2003, n. 288). Ciò significa dare una risposta adeguata ai bisogni di salute della popolazione in campo oncologico e dermatologico, non solo in termini di prestazioni diagnostico terapeutiche, ma anche in termini di ricerca, prevenzione e diagnosi precoce dei tumori, consolidando al proprio interno competenze professionali, scientifiche e risorse tecnologiche di eccellenza, integrate armonicamente con le altre strutture che nel contesto regionale, nazionale ed internazionale operano negli specifici campi, in una logica di complementarità di ruoli e di continuità assistenziale.

La Ricerca Traslazionale si è dimostrata essere uno strumento potentissimo di sostegno per l'attività clinica, con la quale deve essere strettamente correlata. Infatti è assolutamente necessario abbattere le barriere fra ricerca di base e ricerca clinica, che rendono estremamente difficile il "trasporto" di nuove conoscenze di base ai clinici e viceversa.

Gli Istituti hanno assunto il ruolo di centri di riferimento regionale in virtù di condizioni favorevoli allo sviluppo armonico di nuove conoscenze e competenze tecnologiche per una reale osmosi nei confronti delle altre strutture e degli altri centri di riferimento nel settore delle patologie neoplastiche e dermatologiche a livello nazionale ed internazionale, inseriti in legame strategico con la Regione Lazio, il Ministero della Salute (ISS e CNR), il Ministero dell'Istruzione, dell'Università e della Ricerca.

La visione strategica dell'Istituto è rivolta a consolidare un sistema organizzativo capace di supportare caratteristiche di appropriatezza, di tempestività, di efficacia, di adeguatezza e di qualità dei servizi offerti ai cittadini rispetto ai loro bisogni ed attese.

La definizione di specifici percorsi assistenziali e di umanizzazione delle cure è considerata il presupposto irrinunciabile di "Buona Qualità dell'assistenza", realizzata attraverso la

Istituti Fisioterapici Ospitalieri

Relazione sulla Gestione Bilancio Esercizio 2014



presa in carico del paziente oncologico durante tutte le fasi della malattia e nella piena integrazione degli interventi diagnostici, delle terapie Chirurgiche, Mediche, Radioterapiche e di Medicina Nucleare, con gli interventi di umanizzazione delle cure. Riteniamo di definire il grado di eccellenza dei nostri Istituti, proprio rispetto all'equilibrio tra la capacità di esprimere ricerca, assistenza, prevenzione di altissimo livello e quella di farsi carico, in misura direttamente proporzionale, dei bisogni inespressi dei nostri assistiti.

In tale ambito si inserisce pertanto a pieno titolo l'attività clinico assistenziale dell'Istituto Regina Elena e dell'Istituto San Gallicano, come Istituti il cui interesse scientifico e clinico - assistenziale è focalizzato oltre che sulla prevenzione, anche e soprattutto sulla diagnosi e cura delle patologie oncologiche e dermatologiche.

2.2 L'ATTRATTIVITA': LA MOBILITA' ATTIVA EXTRAREGIONALE

L'assoluta rilevanza dell'attività svolta e dell'attrattività a livello nazionale trova un significativo riconoscimento dall'analisi dei seguenti dati. In particolare, i dati P.Re.Val.E 2013 (Programma Regionale di Valutazione degli Esiti degli interventi sanitari) curato dal Dipartimento di Epidemiologia del Servizio Sanitario Regionale del Lazio) evidenziano che, in termini di volumi, la percentuale di mobilità attiva per l'IRE relativa al totale dei ricoveri dei non residenti equivale al 19% rispetto al 12,9% del complesso delle strutture sanitarie della Regione Lazio. In particolare, le percentuali più elevate si rilevano per gli interventi chirurgici di:

- Tumore maligno (TM) dello stomaco (25% vs. 15,1%)
- Tumore maligno del colon (21,2% vs. 10,4%)
- Tumore maligno della mammella (11,8% vs. 8,5%)
- Tumore maligno della prostata (33,3% vs. 16,2%)
- Tumore maligno del rene (31,7% vs. 15,3%)
- Tumore maligno della vescica (28,3% vs. 15,9%)
- Tumore maligno del retto (18,6% vs. 14,4%)

A livello della graduatoria delle strutture sanitarie della Regione Lazio per numero di ricoveri, l'IRE si attesta alle seguenti posizioni:

- Intervento chirurgico per TM mammella: 2°
- Intervento chirurgico per TM utero: 2°
- Intervento chirurgico per TM polmone: 4°
- Intervento chirurgico per TM retto: 4°
- Intervento chirurgico per TM stomaco: 4°
- Intervento chirurgico per TM fegato: 4°
- Intervento chirurgico per TM rene: 1°
- Intervento chirurgico per TM prostata: 1°

Istituti Fisioterapici Ospitalieri

Relazione sulla Gestione Bilancio Esercizio 2014



216

- Intervento chirurgico per TM vescica: 1°
- Intervento chirurgico per tumore (maligno e non) cerebrale: 3°
- Intervento chirurgico per TM tiroide: 6°

Per la UOC di Otorinolaringoiatria, è stato preso in esame solo il TM della tiroide, non considerando tutte le altre neoplasie del distretto cervico-facciale. Anche l'Ortopedia non compare poiché le neoplasie dell'osso e dei tessuti molli non vengono trattate nel P.Re.Val.E, nonostante sia l'unica struttura di riferimento per l'ortopedia oncologica del Lazio e delle altre regioni del centro e del meridione d'Italia, con oltre 4000 accessi/anno e la quasi totalità dei pazienti affetti da tumori rari. L'Ortopedia IRE è infatti riconosciuta e certificata ufficialmente dalla Società Italiana di Osteoncologia per i requisiti di eccellenza nella cura dei sarcomi dell'osso, dei tessuti molli e viscerali - che ogni anno in Italia colpiscono in media 6000 persone -, e delle lesioni secondarie dello scheletro. I parametri di qualità vanno dal livello delle cure al numero dei pazienti presi in carico ogni anno, dalla multidisciplinarietà del trattamento fino all'organizzazione dei percorsi clinico - assistenziali.

Inoltre, per quanto riguarda l'ambito medico

- UOC di Ematologia:
 - la maggior parte dei pazienti viene trattata nell'ambito di protocolli di studio clinici afferenti a gruppi cooperativi nazionali ed internazionali (GIMEMA, EORTC, GITMO, EBMT, NHCSG).
 - le principali linee di ricerca si incentrano sulla valutazione di nuovi farmaci, nuove combinazioni, e nuove strategie terapeutiche di trattamento integrato.
 - in particolare, per la ricerca clinica, sono attivi protocolli terapeutici nazionali ed internazionali per il trattamento delle leucemie acute, dei linfomi, dei mielomi, delle leucemie croniche e delle sindromi mielodisplastiche e di trapianto di cellule staminali con regime di condizionamento non mieloablativo in pazienti affetti da patologie ematologiche e da tumori solidi.
- UOC di Oncologia Medica:
 - la dotazione dei posti letto prevista dal regolamento regionale contempla due UOC altamente funzionanti (A e B) che eseguono in media 2000 ricoveri ordinari annui
 - Le Oncologie svolgono attività di trattamento e ricerca nei tumori solidi, in particolare tumori gastrointestinali, polmonari, mammari, ginecologici e melanomi. Si utilizzano sia modulatori dell'attività biologica e farmaci con bersagli biologici specifici sulle diverse neoplasie che farmaci ad attività antitumorale tradizionale, si adottano di preferenza regimi che abbiano un'efficacia ottimale pur permettendo una qualità di vita accettabile, come i regimi infusionali. In tal senso sono attivi protocolli di studio orientati nei confronti delle singole patologie.



215

IL CONTESTO INTERNO



IL CONTESTO INTERNO

La specificità degli Istituti Fisioterapici Ospitalieri non è frutto di una sorta di autovalutazione, ma discende direttamente dalla vigente normativa che espressamente definisce *gli IRCCS quali enti pubblici dipendenti dalla Regione a rilevanza nazionale che svolgono, secondo indicatori di eccellenza, funzioni di alta specialità relative alla ricerca biomedica, alle prestazioni assistenziali ed alla formazione.*

Ambiti di attività specifici dell'Ente sono anche riconosciuti a livello regionale come centri di riferimento e sottolineano maggiormente la peculiarità dell'Ente.

Ne deriva che l'andamento delle perdite di esercizio degli ultimi anni evidenzia un disavanzo ormai storicizzato, sul quale la Direzione Strategica degli IFO può incidere in modo parziale.

Le ragioni principali dei costi maggiori sostenuti dalle strutture che effettuano in modo sistematico e diffusivo attività di ricerca correlata alla clinica derivano:

1. dal tempo e dalle risorse che il personale sanitario, ed in particolare il personale medico, deve dedicare a tali attività;
2. dal maggiore ricorso a prestazioni complesse irrinunciabili;
3. dalla necessità di applicare rigidi protocolli per la diagnosi, la terapia ed il follow-up dei pazienti.

Questi costi non sono compensati né dalle attuali modalità di distribuzione delle risorse che finanziano la ricerca, né dall'attuale sistema di remunerazione delle prestazioni sanitarie ed in particolare quelle ospedaliere.

Tale *specificità* in sede di remunerazione e di riconoscimento dei maggiori costi legati all'attività di ricerca correlata non viene riconosciuta.

Inoltre la *mission* monotematica degli Istituti vincola la stessa attività che deve necessariamente incentrarsi sulla patologia di riferimento. Ne è evidente conseguenza che le *performance* dei nostri Istituti richiedono standard di valutazione e quindi di finanziamento, che ne tengano conto.

Si auspica quindi che venga realizzato, come prospettato nelle linee programmatiche Regionali, un 'Sistema di Valutazione' in particolare in merito alla verifica della appropriatezza delle prescrizioni ed alla qualità dell'offerta assistenziale, coinvolgendo il più possibile esperti delle varie realtà sanitarie della Regione Lazio che potrebbero sicuramente fornire valido supporto e *know-how* al lavoro dei tecnici dell'Assessorato



2.3 IL MODELLO ORGANIZZATIVO VIGENTE

Come detto in premessa nel corso del 2014 si è dato attuazione alle disposizioni regionali di revisione dell'Atto Aziendale, processo conclusosi nei primi mesi del 2015. Nelle more dell'adozione del nuovo Atto Aziendale di cui alla delibera n. 232 del 14 aprile 2015, si riporta di seguito l'organizzazione vigente nel 2014 come da delibera n. 256 del 27 marzo 2013. Tale delibera, sostanzialmente, dopo una ricognizione degli atti adottati in materia negli ultimi dieci anni ed in assenza dell'Atto Aziendale ha preso atto dell'esistente assetto organizzativo e delle relative articolazioni strutturali dell'Ente, come da tabella di seguito rappresentata.

Tabella Organizzazione allegato delibera 256/2013

| | | |
|-------------------------------|---|--|
| Direzione Scientifica | IRE/SG | UOS Gestione Amministrativa delle sperimentazioni cliniche |
| | UOC Servizio Amministrativo della Ricerca (SAR) | |
| IRE | UOC Oncologia Sperimentale | UOS Trasduzione del Segnale e Nuovi Farmaci M |
| | | UOS Immunologia e Immunoterapia dei Tumori |
| | | UOS Oncogenomica |
| | | UOS Modelli Preclinici Oncologici |
| Direzione Sanitaria Aziendale | UOC Serv.Dipart.Prof.San.Inferm.,Riabil,Tec. | |
| | UOC Direzione Sanitaria I.S.G. | |
| | UOC Direzione Sanitaria I.R.E. | |
| | | UOS Ufficio Autonomo File F e farmacovigilanza |
| Direzione Generale | | UOS Epidemiologia |
| | | UOS SID |
| | | UOS Comunicazione e URP |
| | | UOS Atti deliberativi |
| | | UOS Pianificazione, Programmazione e Controllo |
| | | UOS Servizio Prevenzione e Protezione |
| Direzione Amministrativa | | UOS Informatica |
| | | UOS Ufficio Formazione IFO |
| | UOC Affari Generali | |
| | UOC Risorse Umane | |
| | UOC Risorse Economiche | |
| | UOC Acquisizione Beni e Servizi | |
| | UOC Tecnica e Ingegneria Clinica | |
| | UOS ingegneria clinica IFO | |
| | UOC Assicurazioni e contenzioso | |
| | | UOS Nucleo Ispettivo |



| DIPARTIMENTO/DIREZIONE | U.O.C. / U.O.S.D. | U.O.S. |
|--|--|--|
| Dipartimento di Neuroscienze e Patologia Cervello-Facciale | UOC Otorinolaringoiatria (cerv.-face.) | |
| | UOC Neurochirurgia | UOS CHIRURGIA STEREOTASSICA E TERAPIA FOCO REGIONALE INTEGRATA UOS CHIRURGIA VERTEBRALE UOS CHIRURGIA IPEROSTAIA |
| Dipartimento Area Critica | UOSD Neurologia | |
| | UOC Anestesia IPO | |
| | UOC Rianim.Terapia Intensiva Ter.Dolore e Cure Pall | UOS EMERGENZE INTRAOSPEDALIERE UOS SISTEMI INFUSIONALI COMPLETAMENTE IMPIANTABILI |
| Dipartimento Chirurgia Oncologica | UOSD Cardiologia | |
| | UOSD Fisopatologia Respiratoria | |
| | UOC Chirurgia Generale "A" (Mammella) | |
| | UOC Chir. Generale "B" (Inq. Digestivo) | |
| | UOC Chir. Generale Epato-bilio-pancreatica | |
| | UOC Chirurgia Plastica Ricostruttiva | |
| | UOC Chirurgia Toracica | UOS VIDEOTORACOSCOPIA UOS ENDOSCOPIA TORACICA |
| | UOC Ortopedia | |
| | UOC Urologia | |
| | UOC Ginecologia | UOS ENDOSCOPIA GINECOLOGICA |
| Dipartimento di Oncologia Medica | UOSD Banca Tessuto Muscolo scheletrico | |
| | UOC Oncologia Medica "A" F.Calabresi | UOS ATTIVITA' AMBULATORIALE RELATIVA AI TRATTAMENTI DI ENDOCRINO-TERAPIA DEL CARCINOMA DEL POLMONE UOS ATTIVITA' AMBULATORIALE RELATIVA AL CARCINOMA MAMMARIO UOS ATTIVITA' AMBULATORIALE RELATIVA AI TUMORI GINECOLOGICI UOS ATTIVITA' AMBULATORIALE DELLE NEOPLASIE DELL'APPARATO GASTROENTERICO UOS AMBULATORIO DEI TUMORI DELLA UOS AMBULATORIO DELLE NEOPLASIE DELL'APPARATO GASTROENTERICO |
| | UOC Oncologia Medica "B" G.Gallo Curcio | UOS ATTIVITA' RELATIVA AI SARCOMI DEI TESSUTI MOLLI ED AL MELANOMA UOS GESTIONE ATTIVITA' DI OSPEDALIZZAZIONE D'URTO UOS ATTIVITA' AMBULATORIALE RELATIVA AI TUMORI GASTROENTERICI UOS ATTIVITA' AMBULATORIALE RELATIVA AL CARCINOMA POLMONARE UOS ATTIVITA' AMBULATORIALE RELATIVA AI TUMORI NEUROENDOCRINI E GINECOLOGICI UOS ATTIVITA' AMBULATORIALE RELATIVA AL CARCINOMA MAMMARIO |
| | UOC Radioterapia | |
| | UOC Ematologia | |
| | UOC Anatomia Istol.Patole Citodiagnost. | |
| | UOC Medicina Nucleare | UOS REPARTO DI TERAPIA RADIOMETABOLICA |
| | UOC Radiologia e Diagnostica per Immag. | UOS ANGIOGRAFIA E RADIOLOGIA INTERFERENZIALE IRE UOS RADIOLOGIA TORACICA IRE UOS DIAGNOSTICA E SEROLOGICA PER IMMAGINI UOS RADIOLOGIA UROLOGICA E GINECOLOGICA UOS DIAGNOSTICA MINI-INVASIVA DELLA MAMMELLA IRE UOS NEURORADIOLOGIA IRE |
| | UOSD Patologia Clinica | |
| | UOSD Endoscopia Digestiva | |
| UOSD Endocrinologia | | |
| Dipartimento Clinico Sperimentale di Dermatologia Oncologica | UOC Chirurgia Plastica Ricostruttiva | UOS DAY SURGERY CHIRURGIA PLASTICA |
| | UOC Dermatologia Oncologica | UOS DIAGNOSTICA TERAPUTICA PER PRE-CANCEROSI E CARCINOMI CUTANEI |
| | UOC Lab.Fisopatologia Cutanea | UOS LABORATORIO DI BIOLOGIA CELLULARE E MOLE UOS FARMACOLOGIA CUTANEA |
| | UOSD Diagnostiche Microscopiche Uitr. | |
| | UOSD Anestesia ISO UOSD Prevenzione e Promozione salute in ambito Dermatologico | |
| Dipartimento Clinico Sperimentale di Dermatologia Infiammatoria ed Immunofisiologica | UOC Dermatologia Clinica | UOS DIAGNOSTICHE NON INVASIVE UOS DERMATOLOGIA PEDIATRICA |
| | UOC Medicine Immig.Turiz.e Derm.Tropic. | UOS MEDICINA PREVENTIVA DELLE MIGRAZIONI UOS MEDICINA PREVENTIVA DEL TURISMO |
| | UOC Patologia Clinica e Microbiologia IGG | UOS DIAGNOSTICHE ALLELOGICHE IN VITRO UOS DIAGNOSTICHE DI BIOLOGIA MOLECOLARE E SEROLOGIA INFETTIVOLOGICA UOS DIAGNOSTICHE IMMUNOLOGICHE UOS DIAGNOSTICHE MICROBIOLOGICHE |
| | UOC Dermat.infettiva (AIDS III LIV-MST) | UOS MALATTIA HIV/AIDS |
| | UOSD Dermatologia Infiammatoria ed allergologica | UOS FOTOTERAPIA |
| | UOSD Laboratorio Portline | |
| | UOSD Radiologia e diagnostica | |
| | UOC Servizio di Farmacia | |
| | UOC Lab. di Fisica Medica e Sistemi Esperti | |
| | UOSD Servizio di Biometria e Statistica UOSD SAFU UOSD Servizio Psicologia | UOS Centro Trasfusione |

Istituti Fisioterapici Ospitalieri
Relazione sulla Gestione Bilancio Esercizio 2014



269

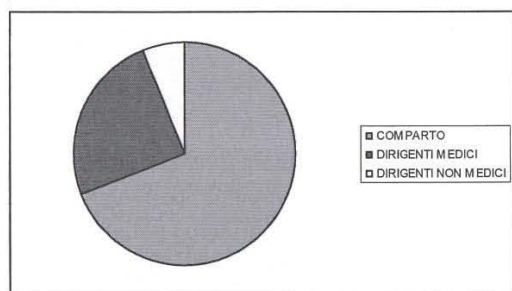
2.4 LA DOTAZIONE ORGANICA (PERSONALE DIPENDENTE)

I nostri Istituti soffrono ormai da anni di carenze di personale sanitario.

In assenza di deroghe da parte della Regione Lazio per l'assunzione del personale gli IFO hanno continuato ad avvalersi per quanto riguarda la Dirigenza medica di personale cosiddetto precario a seguito di disposizione in tal senso pervenute dalla Regione. Per quanto riguarda invece il personale di comparto, nello specifico infermieri e tecnici di laboratorio e di radiologia, l'Ente si è dovuto principalmente avvalere di società esterne per non interrompere attività assistenziali di primaria rilevanza. Le carenze descritte impediscono in alcuni settori, in particolare quelli chirurgici, di incrementare la produttività e con essa i ricavi che potrebbero consentire di diminuire il margine.

Tab.1. Unità di personale dipendente e altro personale

| <i>Personale dipendente al 31/12/2014</i> | |
|---|-------------|
| COMPARTO | 692 |
| A TEMPO DETERMINATO | 10 |
| A TEMPO DETERMINATO (Supplente) | 0 |
| A TEMPO INDETERMINATO | 682 |
| DIRIGENTI MEDICI | 249 |
| A TEMPO DETERMINATO | 6 |
| A TEMPO INDETERMINATO | 249 |
| DIRIGENTI NON MEDICI | 60 |
| DIRIGENTI SANITARI A TEMPO DETERMINATO | 1 |
| DIRIGENTI SANITARI A TEMPO INDETERMINATO | 45 |
| DIRIGENTI RUOLO TECNICO A TEMPO INDETERMINATO | 4 |
| DIRIGENTI RUOLO PROFESSIONALE A TEMPO DETERMINATO | 1 |
| DIRIGENTI RUOLO PROFESSIONALE A TEMPO INDETERMINATO | 2 |
| DIRIGENTI AMMINISTRATIVI A TEMPO DETERMINATO | 1 |
| DIRIGENTI AMMINISTRATIVI A TEMPO INDETERMINATO | 6 |
| Totale complessivo | 1001 |



220

**2.5 GLI OBIETTIVI -AZIONI IN ADEMPIMENTO DEI DECRETI DEL
COMMISSARIO AD ACTA 148 DEL 29 APRILE 2014 E 244 DEL 24
LUGLIO 2014**

In coerenza con le disposizioni regionali, l'IFO ha dato attuazione agli obiettivi assegnati alla Direzione Generale e, nel Piano della Performance, ha rappresentato attraverso l'albero della performance i collegamenti tra la mission aziendale, le aree strategiche, definite sulla base degli indirizzi nazionali di riferimento.

Dalle aree strategiche ha declinato gli obiettivi strategici e successivamente gli obiettivi operativi per i quali verranno poste in essere le azioni da parte degli operatori aziendali. L'albero della performance è l'elemento fondante del Piano in quanto attraverso la sua descrizione ed in particolare la sua rappresentazione grafica si intende sinteticamente rappresentare le dimensioni del processo e la loro relazione.

Per l'IFO l'albero della performance è rappresentato nella figura seguente.

| A. Governo clinico | B. Governo economico | C. Governo dell'organizzazione, della qualità e delle tecnologie | D. Governo dei rapporti con l'utenza |
|---|--|--|--------------------------------------|
| Macro Obiettivi Strategici | | | |
| A1. Riordino della Rete Ospedaliera e della Rete Laboratoristica | B1. Controlli | C1. Sviluppo progetti tecnico gestionali | D1. Governance |
| A2. Donazione d'organi | B2. Procedure di acquisto e investimenti | C2. Sviluppo ed implementazione dotazioni tecnologiche | D2. Legalità e trasparenza |
| A3. Liste di attesa | B3. Mobilità sanitaria internazionale | C3. Formazione | |
| A4. Riorganizzazione dell'attività di ricovero e potenziamento attività di ricerca traslazionale (Ob. DG O) | B4. Equilibrio economico/finanziario | | |
| A5. Miglioramento appropriatezza e qualità | B5. Spesa farmaceutica | | |
| | B6. Personale | | |

Gli obiettivi sono pertanto stati inseriti nel ciclo della performance ed il raggiungimento degli stessi verrà rappresentato nella Relazione sulla performance per l'anno 2014 che, come previsto dalle disposizioni vigenti, sarà completata entro il mese di giugno.



221

ASPETTI RILEVANTI DELLA GESTIONE



3 ASPETTI RILEVANTI DELLA GESTIONE

Le Direzioni degli Istituti Fisioterapici Ospitalieri e gli operatori dell'Ente a vario titolo impegnati, nel corso della gestione anno 2013, hanno perseguito gli obiettivi e gli interventi definiti nei Piani Operativi Regionali, nonché gli adempimenti richiesti dalle normative emanate dal legislatore.

Nei paragrafi successivi vengono sinteticamente descritte le azioni relative agli aspetti rilevanti della gestione anno 2014.

Occorre preliminarmente precisare che nel 2014 si è lavorato per il conseguimento di un "bollino di eccellenza" per l'Istituto Nazionale Tumori Regina Elena di Roma. Si tratta dell'accREDITAMENTO della **Organisation of European Cancer Institutes (Oeci)**, il network dei più importanti centri di ricerca e cura dei tumori in Europa, che raggruppa oltre 70 istituti.

Il 13 e 14 Aprile scorsi si è tenuta la visita del gruppo di Auditors. Da questa verifica sono emersi alcuni importanti aspetti.

I punti di forza sono risultati essere l'ampia varietà di specializzazione chirurgica, la grandissima sinergia tra clinica e ricerca, la prerogativa di essere uno dei pochi centri a livello internazionale a trattare una gran numero di malattie tumorali, comprese quelle rare, la Medicina Nucleare, soprattutto per i requisiti di clinical competence e di controllo qualitativo dei processi diagnostici, l'Ematologia e Trapianti, già accreditata all'eccellenza JACIE per la preparazione di cellule staminali volte ai trapianti, per l'attenzione alla centralità della Persona.

I prossimi step prevedono la presentazione da parte dell'Istituto Regina Elena di un piano di miglioramento, in seguito ad analisi dei punti di forza e di debolezza riscontrati. A metà settembre 2015 potrebbe arrivare la certificazione OECI valida cinque anni dalla data di rilascio.



225

3.1 IL COSTO DEL PERSONALE

Sulla base delle disposizioni nazionali e regionali in materia e con particolare riferimento agli obiettivi assegnati al Direttore Generale con DCA 148/2014 e DCA 244/2014 si evidenziano, di seguito, alcuni dati rilevanti sulla gestione delle risorse umane ed il relativo costo.

La spesa per il personale nell'esercizio 2014 ha consentito di raggiungere l'obiettivo assegnato al Direttore Generale di *"rispetto degli obiettivi economico/finanziari definiti a livello regionale in sede di definizione dei bilanci di previsione – scostamento da obiettivi economici non superiore al 2%"*. A ciò si deve aggiungere che, per quanto riguarda il costo dei Co.co.co., la copertura del medesimo viene in massima parte effettuata attraverso finanziamenti ad hoc, finalizzati all'espletamento di attività di ricerca scientifica o di particolare rilievo quali ad esempio le attività relative alla Banca del Tessuto Muscolo Scheletrico o la Banca del Tessuto Ovarico con finanziamento dedicato.

Per quanto riguarda invece il garantire la *"corretta gestione dei fondi contrattuali, tenuto conto di quanto disposto con i P.O."*, con riferimento alla *verifica della congruità del fondo con contestuale verifica della capienza rispetto alle competenze erogate*, nel mese di maggio 2014 si è proceduto alla "Determinazione definitiva dei Fondi contrattuali anno 2013 e provvisoria per l'anno 2014. In particolare, è stata effettuata un'analisi dello speso dei fondi al fine della copertura del pagato anche in relazione alla loro consistenza. E' stato inoltre elaborato un report che ripartisce il pagato per ciascun fondo in relazione alla struttura di appartenenza del personale, suddiviso per qualifica. Occorre precisare che la consistenza dei fondi determinata verrà poi rivista in relazione alla relativa certificazione delle singole annualità, da parte della Regione.

Da rilevare, inoltre, l'impegno continuo nell'aggiornamento della sezione "Amministrazione Trasparente" del sito aziendale che ha consentito, tra l'altro, di posizionare il sito dell'IFO al primo posto dalla "Bussola per la trasparenza", presidio del Governo Italiano sull'applicazione delle regole per la trasparenza, come evidenziato nel link sottostante:

<http://www.magellanopa.it/bussola/page.aspx?s=classifica-aziende-ospedaliere&qs=ixVnFCWe7DJHGKsdDUDI8wzRtqvrFMwGO4tZ9Ta84AQ=>



3.2 LA GESTIONE DEGLI IMMOBILI E DEL PARCO TECNOLOGICO

La gestione degli Immobili e delle apparecchiature comporta la gestione del patrimonio e del parco tecnologico e dal punto di vista amministrativo la gestione dei finanziamenti in conto capitale ed in conto esercizio dalla fase di progettazione, alle diverse fasi di collaudo e rendicontazione.

LA UOC Tecnica ed Ingegneria clinica con al suo interno la UOS di Ingegneria clinica IFO si occupa della completa gestione IFO.

3.2.1 Il patrimonio Immobiliare degli IFO

L'entità del patrimonio immobiliare degli Istituti si compone di più edifici:

- *Polo Oncologico*: il complesso degli edifici a servizio della struttura ospedaliera (acquisito nell'anno 2000) è ubicato in località Mostacciano tra il Grande Raccordo Anulare e le vie Fermo Ognibene e Via Elio Chianesi (a tal fine si veda l'allegata planimetria generale del Complesso); lo stato patrimoniale per complessivi 99.153 m², risulta essere il seguente:
 - fabbricato con destinazioni d'uso residenziale composto da un piano interrato, una parte del quale attuale sede del locale tecnico del Centro Elaborazione Dati e da tre piani fuori terra ed annesso giardino, questi ultimi concessi in comodato d'uso per la durata di anni novantanove alla Fondazione Silvana Paolini, quale parte integrante del contratto di compravendita dell'intero complesso immobiliare a seguito di accordi intervenuti con la Regione Lazio ed il Ministero della Salute. Il fabbricato ha un passo carrabile direttamente su via Fermo Ognibene 25 ed è convenzionalmente denominato edificio 4 (superficie 880 m²).
 - Due fabbricati con destinazione d'uso residenziale, attualmente adibiti per i piani fuori terra a uffici amministrativi di supporto e per la parte interrata suddivisi uno ad aule didattiche (Scuola Infermieri) e l'altro ad archivi e uffici amministrativi di supporto; i fabbricati sono denominati rispettivamente edifici 2 e 3 (superficie lorda 1.340 m²).



- Costruzione rurale di preesistenza architettonica, ristrutturato con annesso piccolo rustico, attualmente sede della Biblioteca Digitale e convenzionalmente denominato Edificio 1 (la superficie lorda è pari a 252 m²).
- Corpo ospedaliero costituito da più corpi a forma di anelli semicircolari con annessa Cappella a destinazione d'uso sanitario adibito a ambulatori, reparti di degenza, radiologie, laboratori clinici e di ricerca, day hospital, farmacia, spogliatoi, banca del tessuto muscolo scheletrico, blocco operatorio, terapia intensiva, uffici di supporto, uffici direzionali, cucina, mensa aziendale, deposito dei gas medicinali; convenzionalmente è denominato edificio 5, corpi A, B, C, D.
- Immobile con destinazione d'uso centrale tecnologica, partizionato al suo interno per accogliere la centrale termica, la centrale di riserva idrica, la centrale frigorifera, i gruppi elettrogeni, la centrale aria compressa e la cabina elettrica.
- Fabbricato accorpato al Complesso ospedaliero ristrutturato per attività congressuali, con bar interno ed uffici di supporto per l'attività di formazione.
- Un corpo di fabbrica interrato per due piani adibito a parcheggi con ingresso da Via Elio Chianesi per un totale di circa quattrocento posti auto.
- Due piccoli manufatti interni destinati a portinerie e servizio di vigilanza, uno all'ingresso principale di Via Elio Chianesi e l'altro all'ingresso per la logistica di Via Fermo Ognibene.
- Di recente acquisizione (21 luglio 2009) sono due piccoli fabbricati:
 - il primo è denominato "villa Perino" ed è composto da un piano interrato e due piani fuori terra, con annesso giardino e con accesso carrabile da Via Fermo Ognibene 27/29: la superficie lorda è pari a 1.140 m².
 - il secondo fabbricato, denominato "villino Monotti", si articola in un piano interrato e due piani fuori terra, con annesso giardino e con accesso carrabile da Via Elio Chianesi 3; è attualmente adibito ad uso uffici amministrativi (Servizio di Prevenzione e Protezione e U.O.C. Tecnica ed Ingegneria Clinica); la superficie lorda è pari a 760 m². L'utilizzo dell'intera area è subordinato alla realizzazione del progetto Top Implant per il quale oltre gli IFO sono coinvolti la Regione Lazio, l'Enea e l'Istituto Superiore di sanità.



– *Complesso Storico dell'Istituto San Gallicano*

Il fabbricato, sito nel quartiere Trastevere, è racchiuso tra Via di San Gallicano dove è presente l'ingresso principale, Via delle Fratte, Via dei Fienaroli, Via della Lungaretta ed infine Via dell'Arco di San Gallicano ed ha una superficie lorda di circa 19.100 m². Fino al trasferimento nella attuale sede di Mostacciano (agosto 2000), l'edificio ha ospitato lo storico e rinomato Istituto Dermatologico San Gallicano (I.R.C.C.S.).

L'edificio è composto da un piano interrato, un piano terra e due piani in elevazione; la proprietà è degli Istituti Fisioterapici Ospitalieri, che sulla base del Protocollo d'intesa (siglato in data 23 aprile 2003 ed approvato dal Ministero della Sanità) ne ha concesso una parte in comodato d'uso alla Comunità di Sant'Egidio per i propri fini istituzionali ed un'altra parte in convenzione con l'Istituto Nazionale per la Promozione della Salute delle Popolazioni Migranti (I.N.M.P.).

Per le restanti parti di proprietà degli IFO, si annoverano una parte del piano terra, la Farmacia ospedaliera esterna con vendita al pubblico ed al piano secondo l'alloggio delle Suore Ospedaliere della Misericordia che prestano assistenza e supporto per gli Istituti Fisioterapici Ospitalieri.

– *Appartamento in via Federico Ozanam 113*

La proprietà si trova nel quartiere Gianicolense Monteverde e sito al 4° piano di un palazzo; è stato acquisito tramite donazione; si compone di cinque vani più servizi e due balconi per complessivi 94 m². Attualmente libero e si attende autorizzazione regionale per procedere alla vendita nei modi di legge.

– *Appartamento Via Anton Da Noli 25*

La proprietà si trova nel quartiere San Paolo Garbatella, sito al 5° piano di un palazzo ed è stato anch'esso acquisito tramite donazione; si compone di quattro vani più servizi e balcone per complessivi 71 m². Attualmente libero e si attende autorizzazione regionale per procedere alla vendita nei modi di legge.

– *Centro Ricerche Sperimentali*

Il Centro Ricerche Sperimentali dell'Istituto Regina Elena si compone di due corpi di fabbrica uniti da un connettivo di raccordo ed è sito in via delle Messi d'Oro (zona Ponte Mammolo, Pietralata) e si sviluppa per circa 25.630 m²; l'immobile ha ospitato su quattro piani (di cui uno interrato) l'insieme dei laboratori finalizzati alla ricerca traslazionale; l'edificio è di proprietà dell'Agenzia del Demanio ed attualmente è in corso il trasferimento di personale ed attrezzature nei nuovi spazi dei laboratori realizzati nella sede degli IFO in Mostacciano, ad eccezione dello Stabulario e laboratori



connessi che non trovano collocazione nella nuova sede, in quanto necessitano di spazi specificatamente progettati e realizzati per lo scopo: a tal fine sono già stati presi contatti con la Regione Lazio per il finanziamento di un progetto (di cui esiste già uno studio di fattibilità) finalizzato alla realizzazione dello stabulario all'interno del sito di Mostacciano.

3.3 Il Parco Tecnologico

Il parco tecnologico degli Istituti è costituito da circa cinquemila apparecchiature di bassa e media tecnologia (ecotomografi, ventilatori polmonari, elettrocardiografi, elettrobisturi, ecc.) e dalle seguenti apparecchiature di alta tecnologia:

- due PET/CT Siemens installate presso la UOC Medicina Nucleare;
- tre Gamma Camere Philips a doppia testata installate presso la UOC Medicina Nucleare;
- un tomografo a Risonanza Magnetica GE da 1,5 Tesla installata presso la UOC Radiologia e Diagnostica per Immagini IRE;
- un tomografo a Risonanza Magnetica GE da 3 Tesla installata presso la UOC Radiologia e Diagnostica per Immagini IRE;
- un tomografo TAC Philips 128 slices installato presso la UOC Radiologia e Diagnostica per Immagini IRE;
- un tomografo TAC Siemens installato presso la UOC Radiologia e Diagnostica per Immagini IRE;
- tre acceleratori lineari Varian (di cui uno di ultima generazione "True Beam") installati presso la UOC Radioterapia;
- un tomografo TAC GE ed un tomografo TAC Philips dedicate ai centraggi per i piani di trattamento radioterapeutici ed installate presso la UOC Radioterapia;
- tre sterilizzatrici e tre lavastrumenti installate presso la centrale di sterilizzazione;
- Robot Da Vinci Si Intuitive Surgical installato presso il Blocco Operatorio degli IFO;
- IORT (Intra Operative Radiation Therapy) installata presso il Blocco Operatorio degli IFO.

E' affidata alla UOC Ingegneria Clinica la gestione dell'intero parco tecnologico e del monitoraggio della manutenzione effettuata dalle varie Società interessate; lo stesso servizio, sempre nell'ambito della gestione ordinaria delle manutenzioni, gestisce e commissiona tutte le attività di manutenzione extra-canone da effettuarsi direttamente



sulle apparecchiature e supervisiona (in particolare durante la progettazione, l'installazione e la manutenzione) gli impianti tecnologici a servizio delle apparecchiature di alta tecnologia.

Nell'ambito delle attività seguite dalla Ingegneria Clinica ricade la collaborazione con i Reparti per quello che attiene la certificazione di qualità ISO EN 9001 ed agli standard OECEI.

Vengono gestite le diverse fasi di istruttoria e redazione della documentazione finalizzata all'ottenimento dei finanziamenti inerenti:

- i programmi di ammodernamento tecnologico delle attrezzature e strumentazioni sanitarie ed informatiche);
- progetti di ricerca Conto Capitale / Work Flow della ricerca scientifica (per i quali il SIC è direttamente interessato e collabora anche con le Direzioni Scientifiche);
- collaborazione con l'Ufficio Tecnico in merito alla predisposizione dei progetti connessi ad apparecchiature di alta tecnologia e riferiti ai finanziamenti di cui all'art. 20 Legge n.67/1988;

Vengono predisposte le schede tecniche ed i Capitolati tecnici per l'acquisto delle apparecchiature mediche, elettromedicali e scientifiche e predispone inoltre, insieme alla Direzione Sanitaria, la proposta di piano di rinnovamento del parco tecnologico sulla base di studi di HTA (Health Technology Assessment) e sulle esigenze proposte dalle Direzioni.

3.3.1 La gestione dei finanziamenti

L'attività di manutenzione ordinaria è eseguita con copertura finanziaria derivante da specifici capitoli di spesa iscritti, annualmente, nel bilancio corrente degli IFO.

La manutenzione straordinaria è eseguita con la copertura economica derivante da specifici finanziamenti messi a disposizione dalla Regione Lazio.

L'aggiornamento tecnologico, funzionale e normativo degli immobili, degli impianti e delle apparecchiature mediche e scientifiche è realizzato con la copertura economica di finanziamenti, Regionali e/o Ministeriali, espressamente erogati.

Per quello che riguarda specificatamente il complesso edilizio, gli IFO hanno a disposizione alcuni finanziamenti (ex art.20, Legge n.67/1988) riguardanti i seguenti progetti:

- Lavori di adeguamento alla Normativa antincendio: il finanziamento di €.4.084.210,53 (iva ed oneri di legge inclusi) permetterà di adeguare il corpo ospedaliero alla vigente normativa antincendio (Legge n.151/2011) ed il



conseguimento del Certificato di Prevenzione Incendi (CPI): a tal fine gli IFO hanno elaborato un progetto preliminare relativo ai lavori da eseguire che ha già ottenuto (settembre 2013) il necessario Nulla Osta da parte del Comando Provinciale VVF di Roma. Il progetto, oltre a tener conto della normativa citata, prevede anche i lavori necessari ad adempiere alle prescrizioni iscritte nel "Verbale di accertamento e prescrizioni" elevato agli IFO dai VVF il 21 marzo 2013, a seguito di una ispezione eseguita presso il complesso. Il progetto preliminare, pur evidenziando l'insufficienza del finanziamento in essere per tutti i lavori necessari, permette di enucleare due tipologie di lavori che, opportunamente stralciati dall'intero progetto, consentirà agli Istituti di adempiere comunque a quanto richiesto dai VVF e seppur nelle more dell'integrazione del finanziamento da parte della Regione Lazio e del Ministero.

- Lavori di realizzazione di una struttura Hospice e centro per la terapia del dolore: finanziamento €5.000.000,00 (iva ed oneri di legge inclusi) compreso nella cosiddetta "III fase" in attesa della copertura finanziaria; il progetto prevede la realizzazione di una struttura di ricovero per malati oncologici terminali, con 11 posti letto, comprensivo di tutti i servizi accessori, posto in un edificio separato dalla struttura principale degli IFO e che dovrà sorgere nei terreni di nuova acquisizione (anno 2008) adiacenti al complesso ospedaliero.
- Lavori di aggiornamento del Blocco Operatorio: finanziamento €1.800.000,00 (iva ed oneri di legge inclusi) il progetto prevede la ristrutturazione delle otto sale chirurgiche del blocco operatorio principale degli IFO. I lavori comprendono il rifacimento delle pavimentazioni e delle pareti (prefabbricate in acciaio inossidabile), dei terminali impiantistici e l'installazione di apparecchiature multimediali a corredo dell'attività chirurgica; quest'ultime apparecchiature saranno distribuite in modo diverso nelle otto sale, in funzione della tipologia dell'attività chirurgica svolta. La procedura di gara per l'individuazione della ditta esecutrice è in corso di svolgimento essendo giunta alla fase di valutazione, da parte della Commissione, delle offerte tecniche presentate dai concorrenti.



3.4 LA GESTIONE DEGLI ACQUISTI DI BENI E SERVIZI

3.4.1 Servizi economici e sanitari

Corre l'obbligo di evidenziare come il 31.12.2013 si possa considerare una data cruciale per gli IFO; in tale data è infatti scaduto il pluriennale contratto di Global Service con l'ATI Cofely, Natuna, Istituto di vigilanza Città di Roma del valore complessivo di 25 milioni di euro annui. L'importanza dell'evento e la sua valenza positiva, anche economica, è stata sottolineata dal Presidente della Regione Lazio nella sua visita presso gli IFO del 28 dicembre 2013.

La conclusione di questo servizio di Global Service, oltre a consentire risparmi significativi, ha comportato la necessità di risolvere diverse problematiche in corso d'opera tra le quali si citano, a titolo d'esempio:

- il passaggio del personale dell'ATI e le conseguenti conflittualità sindacali, con ripercussioni in alcuni casi sui livelli di servizio all'ospedale;
- le difficili fasi di cambio appalto ai nuovi fornitori;
- le dinamiche legali ed i tentativi giurisdizionali, peraltro falliti, cui ci si è dovuti opporre e che hanno assorbito tempo, risorse ed energie.

Un altro punto centrale ha riguardato il progressivo passaggio alle gare centralizzate, in attuazione della L.R. 14/2008 e successivi decreti, che ha portato a decine di gare delegate per l'indizione alla Centrale Acquisti Regionale. In particolare, sono state delegate le indizioni per i servizi di lavanolo, ristorazione e rifiuti speciali.

Giova evidenziare che l'incremento dell'utilizzo delle piattaforme centralizzate, come richiesto dagli obiettivi dei Direttori Generali, è stato raggiunto al 100%, nel senso che si è aderito a tutte le procedure delegate e per quelle disponibili relative ai prodotti e servizi degli IFO. E' stata data inoltre applicazione al DCA 208/2013 che richiedeva una specifica istruttoria per la richiesta di autorizzazione alla Centrale Acquisti per i servizi di attività infermieristiche e tecniche e quelle di ausiliario.

Per quanto riguarda infine gestione dei magazzini e delle scorte dei beni economici e sanitari, si conferma l'impegno continuo volto a ottimizzare, la e a realizzare ulteriori



riduzioni sui servizi ove sia considerato possibile per il mantenimento dei livelli di qualità minimi da garantire, rispetto all'attività sanitaria dell'Istituto.

3.4.2 Costi dei farmaci per trattamenti oncologici e dermatologici

I nostri Istituti 'curano' secondo la loro *mission* due patologie, quella oncologica e quella dermatologica, molto rilevanti per l'intero sistema sanitario nazionale, spesso complesse ed in crescita di volume.

Purtroppo, in particolare per l'oncologia e per i trattamenti oncologici, si sta assistendo ad un rapido 'declassamento' di queste attività che, seppure giustificato da sostenibili principi di contenimento di risorse e ricerca di efficienza, rischia di trascurare alcuni aspetti fondamentali; l'erogazione di trattamenti di chemioterapia in regime ambulatoriale, piuttosto che in regime di DH, comprime solo apparentemente le spese: infatti il costo principale, che rimane ovviamente invariato, è rappresentato dai farmaci che essendo in continua evoluzione risultano essere innovativi e di alto costo. Tale costo viene recuperato, in parte, se somministrato in regime ambulatoriale nel flusso File F.

A titolo di esempio, si consideri nel 2014 sono state effettuate circa 1.500 trattamenti chemioterapici in più, rispetto al 2013 (per soli antitumorali endovena), corrispondenti ad un costo aggiuntivo di circa 2 milioni di euro. Da rilevare, quale causa dell'aumento della spesa, sia l'allargamento delle indicazioni nella somministrazione di farmaci ad alto costo che introduzione di farmaci per il trattamento del melanoma metastatico in prima linea.

Per quanto riguarda invece le terapie Orali/ambulatoriali oltre all'aumento del numero di accessi ambulatoriali di pazienti in MST, Psocare ed Oncologici è da rilevare, come fattore di incremento della spesa, l'inserimento in terapia di farmaci immessi recentemente in commercio ad alto costo.

Se a tutto questo si aggiunge il ruolo di "Centro proscrittore" assegnato all'IFO dalla Regione per farmaci innovativi e ad altro costo non può che evidenziarsi una crescita della spesa farmaceutica e conseguentemente del rimborso in File F.



3.5 LA GESTIONE DELL' INFORMATION TECHNOLOGY (IT)

La gestione dell'Information Technology è orientata verso due prospettive tra loro differenti ma complementari, ovvero da un lato si lavora per la realizzazione di un sistema informatico centrale aggiornato, moderno e funzionale e dall'altro per la realizzazione di un sistema informativo sanitario rispondente ai criteri in integrabilità, rispondenza agli standard, apertura alle innovazioni.

Queste le più importanti progettualità del 2014:

- **Nuovo sistema di accettazione**

E' stato aggiornato il sistema in uso presso la hall con l'obiettivo di migliorare l'accessibilità ed ottimizzare i tempi di accettazione. E' stato in particolare adottato un metodo innovativo che prevede l'utilizzo, oltre che di un totem di tipo classico di prenotazione e accesso ai sistemi, un un'applicazione utilizzabile da smartphone che permette l'acquisizione del ticket già in fase di avvicinamento alla struttura, con indicazione dei tempi di smaltimenti della coda.

- **Anagrafica Unica**

Questo è un progetto già iniziato nel 2012 con l'introduzione all'interno dell'IFO di un sistema di comunicazione tra le varie anagrafiche, in grado di interloquire con i principali standard quali "web services", "HL7" o interazione con Database e tabelle di interscambio ove null'altro risulti possibile. Il processo ha visto nell'arco del 2014 il completamento dell'accettazione da reparto per tutte le strutture IRE-ISG, attività prodromica all'introduzione dell'order entry unico e della cartella informatizzata di reparto, progetto da realizzare nel 2015. E' infine andata in produzione l'anagrafica unica degli assistiti collegata con l'Anagrafe Unica Regionale Sanitaria ASUR, che permette l'allineamento costante dei dati anagrafici degli assistiti con i dati anagrafici degli assistibili della Regione Lazio.

- **Galileo – order entry**

E' stata realizzata un'integrazione con le diagnostiche per effettuare esami dai reparti e verificare l'andamento dell'esame sino alla visualizzazione del referto, L'orde entry unico, progetto di per sé di grande impatto a livello aziendale, ha visto un'ulteriore originalità e difficoltà nell'integrare le diagnostiche di fornitori diversi tra loro attraverso l'utilizzo dello standard HL7 per le comunicazioni tra i vari



sistemi. Oggi un reparto può richiedere esami diagnostici e visualizzare l'andamento dell'esame sino al suo completamento con apertura del referto e delle eventuali immagini allegate da un unico sistema, utilizzando un browser all'interno di un PC.

- **ADT di reparto**

Nel corso del 2013 si era scelto di effettuare l'accettazione dei pazienti al reparto piuttosto che effettuarla a livello centralizzato. Il percorso di decentramento dell'accettazione è stato completato nel 2014, con conseguente modifica del processo di gestione del paziente in preospedalizzazione.

- **Contabilità e magazzino**

A fronte di criticità rilevate nella gestione degli applicativi in uso di contabilità e magazzini, nel 2013 è stata espletata la relativa gara per l'acquisizione di un nuovo applicativo. Ad ottobre 2014 il nuovo sistema amministrativo contabile è entrato in produzione.

- **Conservazione legale sostitutiva**

È stato affidato, a seguito di gara espletata nel 2013 alla società INFOCERT il sistema di conservazione legale sostitutiva di documenti e referti. Nel corso del 2014 si è attivato il sistema per tutte le diagnostiche degli IFO che producono referti firmati digitalmente.

3.6 IL CONTROLLO DI GESTIONE

Il sistema di controllo di gestione è giunto ad un sufficiente livello di maturità ed affidabilità dei dati.

Nel 2014 è proseguita regolarmente l'alimentazione del Cruscotto Aziendale (oltre 150 utenze attive, principalmente per medici e coordinatori infermieristici) che ormai raccoglie molte delle informazioni relative all'attività produttiva rivolta sia all'interno (prestazioni erogate ai reparti di degenza) che all'esterno (attività ambulatoriale e di ricovero).

Il Cruscotto Aziendale ha anche supportato l'intero processo di budget, consentendo di assegnare ad ogni struttura una specifica scheda di budget contenente *indicatori ad hoc* e



234

di registrare gli indicatori di attività nei vari "stati" del percorso, dalla proposta iniziale alla controproposta, sino alla versione finale approvata.

- E' stato predisposto, come previsto dalla normativa, il "*Piano delle performance*", pubblicato nella sezione "*Amministrazione trasparente*" del sito aziendale. Il piano, in sintesi, rappresenta il percorso di budget e i relativi meccanismi di funzionamento e l'albero delle performance dal quale discendono gli obiettivi assegnati al Direttore Generale dalla Regione Lazio e, a cascata, gli obiettivi assegnati dalla Direzione Aziendale ai responsabili di struttura complessa e semplice dipartimentale.
- A questo si è aggiunto, dal 2013, uno *specifico modulo "per obiettivi"*, coerente con il "*Piano delle performance*" per ciascuna struttura complessa e semplice dipartimentale, con assegnazione dei valori target e rilevazione mensile dello scostamento, della previsione a finire e della percentuale di raggiungimento.
- Come previsto dalla normativa, è stato completato nel corso dell'anno il riesame dei *costi delle prestazioni erogate in regime di libera professione* (attività avviata nel 2013).
- è stato erogato, a cura della responsabile del Controllo di gestione, un corso di "*Project Management applicato alla sanità e analisi dei processi interni*", accreditato ECM per il ruolo sanitario e tecnico;
- In qualità di *responsabile per la trasparenza*, la responsabile del Controllo di gestione ha contribuito a pubblicare la sezione "*Amministrazione trasparente*" del sito dell'IFO (ad oggi classificato al primo posto nella survey del sito www.magellanopa.it);



OFFERTA SANITARIA, LE PRESTAZIONI E I RISULTATI

Istituti Fisioterapici Ospitalieri
Relazione sulla Gestione Bilancio Esercizio 2014



4 L'OFFERTA SANITARIA, LE PRESTAZIONI ED I RISULTATI

4.1 IL GOVERNO DELLA PRODUZIONE

L'obiettivo principale degli Istituti è quello di perseguire i dettami della Mission nel rispetto delle indicazioni Regionali (Piano di Rientro Regionale e Legge Finanziaria) e Nazionali (Piano Sanitario Nazionale), garantendo l'efficienza nell'impiego delle risorse attraverso un processo volto al continuo miglioramento in termini di livelli di produttività per risorse impiegate ed un livello di assistenza sempre più adeguato, in termini qualitativi oltre che in termini di appropriatezza dei servizi sanitari erogati, cercando di allineare i valori di produzione ai costi di gestione.

Nel corso del 2014 è proseguito il processo di razionalizzazione sia in termini gestionali-organizzativi che clinico-assistenziali, dell'attività di ricovero (ordinario e diurno) ed ambulatoriale, riducendo il del tasso di ospedalizzazione, fermo restando la garanzia dei LEA, per raggiungere livelli di appropriatezza mediante:

- trasferimento delle attività inappropriate verso i regimi che consentono una maggiore efficienza nell'uso delle risorse, quindi, dal ricovero ordinario verso il day hospital e da questo verso l'ambulatorio, specie per i ricoveri di minore complessità.
- consolidamento della modalità gestionale secondo il modello di Week Hospital, ospedalizzazione su cinque giorni, su linee guida ASP, per i reparti di Degenza Medici e Chirurgici dell'Istituto San Gallicano (34 posti letto) e per tre reparti Chirurgici dell'Istituto Regina Elena (Chirurgia Generale A, Ginecologia e Chirurgia Plastica). Tale modalità ha consentito un recupero di risorse in termini di personale infermieristico, una riduzione dei turni di guardia medica, una maggiore appropriatezza in termini di DRGs sia medici che chirurgici garantendo nel contempo al paziente un elevato livello assistenziale.
- Potenziamento del Day Service (Pacchetti Ambulatoriali Complessi PAC e Accorpamenti di prestazioni Ambulatoriali APA) in particolare per quanto riguarda il PAC per l'infusione controllata di farmaci.



| STRUTTURA | | | Numero PAC 2014 | Numero PAC 2013 |
|--------------------------|------|------------------------------|--------------------|--------------------|
| UOC Oncologia Medica "A" | PV58 | PAC SOMMINISTRAZIONE FARMACI | 43 | 0 |
| UOC Oncologia Medica "B" | PV58 | PAC SOMMINISTRAZIONE FARMACI | 184 | 166 |
| UOSD Neurologia | PV58 | PAC SOMMINISTRAZIONE FARMACI | 99 | 63 |
| UOC Ematologia | PV58 | PAC SOMMINISTRAZIONE FARMACI | 73 | 82 |
| | | | 399 | 311 |

- Utilizzo dei percorsi assistenziali dei pazienti oncologici, presupposto irrinunciabile di "Buona Qualità dell'Assistenza", con la presa in carico del paziente oncologico durante tutte le fasi della malattia e nella piena integrazione delle terapie chirurgiche, mediche, radioterapiche e di medicina nucleare.

4.2 L'OFFERTA SANITARIA

Queste le funzioni e le attività che i ns. Istituti hanno all'interno della loro organizzazione:

- Chirurgia oncologica per:
 - tumori della mammella e della cute
 - sarcomi delle parti molli
 - tumori gastro-digestivi ed epato-pancreatici
- chirurgia toracica ed endoscopia toracica
- urologia
- chirurgia ginecologica
- neurochirurgia
- chirurgia testa-collo (otorinolaringoiatria)
- chirurgia plastica e ricostruttiva
- oncologia medica
- farmacia con preparazione centralizzata di farmaci antitumorali
- emato-oncologia con annessa sezione di trapianti di midollo
- radioterapia
- radiologia per immagini con sezioni di RMN, TC spirale, radiologia interventistica
- endoscopia digestiva e delle vie biliari

Istituti Fisioterapici Ospitalieri
Relazione sulla Gestione Bilancio Esercizio 2014



238

- anatomia patologica e patologia sperimentale
- dermatologia oncologica
- dermatologia Clinica - Infiammatoria
- struttura di accoglienza (piano di assistenza individuale)
- prevenzione secondaria (screening)
- centro di epidemiologia e biostatistica
- fisica medica
- medicina nucleare
- psicologia oncologica
- riabilitazione oncologica
- laboratorio di patologia clinica con annesse sezioni di biologia molecolare ed ematologia
- centro trasfusionale
- servizio nutrizionale
- terapie palliative e assistenza domiciliare
- biblioteca e centro documentazione

Inoltre è ormai una realtà consolidata quella delle 'Unit', ovvero équipes multidisciplinari capaci di garantire percorsi diagnostico-terapeutici completi e rispondenti a precisi standard qualitativi garantiscono maggiore omogeneità nella gestione delle pazienti e che offrono anche un grande vantaggio psicologico per i pazienti che sentono di essersi affidati ad una équipe che non affronta la commistione con altre patologie, e quindi è in grado di seguire la patologia specifica a 360 gradi.



Dotazione Posti Letto

Come detto, per quanto riguarda nello specifico l'attività assistenziale ospedaliera la dotazione attuale di posti letto, a seguito del Decreto 80/2010 e successive modifiche, è la seguente:

Tabella 1 – Distribuzione posti letto

| IFO (Istituti Fisioterapici Ospitalieri) | | | | Dotazione Posti letto | | |
|--|-----------------------|------------|-----------------------------------|-----------------------|------------|------------|
| Codice disciplina | Progressivo divisione | Sub-Codice | Reparti | DH | DS | ORD |
| 9 | 1 | 1 | Chirurgia Generale IRE | 0 | 2 | 12 |
| 9 | 2 | 1 | Chirurgia Digestiva IRE | 0 | 0 | 10 |
| 13 | 1 | 1 | Chirurgia Toracica IRE | 0 | 0 | 20 |
| 9 | 4 | 1 | Chirurgia Epatobiliopancreat. IRE | 0 | 0 | 13 |
| 12 | 1 | 1 | Chirurgia Plastica IRE | 0 | 2 | 7 |
| 12 | 2 | 2 | Chirurgia Plastica ISG | 0 | 4 | 7 |
| 18 | 1 | 1 | Ematologia | 2 | 0 | 15 |
| 30 | 1 | 1 | Neurochirurgia | 0 | 0 | 8 |
| 36 | 1 | 1 | Ortopedia | 0 | 2 | 12 |
| 37 | 1 | 1 | Ginecologia | 0 | 2 | 16 |
| 38 | 1 | 1 | Otorino | 0 | 2 | 18 |
| 43 | 1 | 1 | Urologia | 0 | 1 | 22 |
| 49 | 1 | 1 | Rianimazione | 0 | 0 | 8 |
| 52 | 1 | 2 | Dermatologia Clinica | 6 | 0 | 7 |
| 52 | 2 | 2 | Dermatologia Infiammatoria | 6 | 0 | 7 |
| 61 | 1 | 1 | Medicina Nucleare | 0 | 0 | 8 |
| 64 | 1 | 1 | Oncologia A | 17 | 0 | 22 |
| 64 | 2 | 1 | Oncologia B | 15 | 0 | 22 |
| 70 | 1 | 1 | Radioterapia | 2 | 0 | 0 |
| 99 | 1 | 1 | Terapia del Dolore | 1 | 0 | 0 |
| TOTALI | | | | 49 | 15 | 234 |
| TOTALE GENERALE | | | | | 298 | |



4.3 LE PRESTAZIONI ED I RISULTATI DELL'ATTIVITÀ OSPEDALIERA

La programmazione dell'attività clinico-sanitaria nel corso del 2014 è stata improntata su una modulazione di offerta sanitaria, in linea con le indicazioni nazionali e regionali, che ha seguito criteri di appropriatezza incentivando modelli organizzativi 'virtuosi' con riguardo sia alla cura della persona che alla razionalizzazione delle risorse.

La sostenibilità del sistema risulta direttamente collegata ad azioni di governance volte al recupero di efficienze nell'erogazione delle "prestazioni": appropriatezza quindi come principio guida nell'ambito del sistema per fornire al paziente le migliori cure possibili attraverso l'uso delle "giuste" risorse, riqualificando l'assistenza ospedaliera mediante il trasferimento di parte dell'attività di ricovero ordinario verso modalità di erogazione più appropriate, e verso regimi che consentono una maggiore efficienza nell'uso delle risorse, quindi, dal ricovero ordinario verso il day hospital e da questo verso l'ambulatorio. Come detto è stato considerevolmente incrementato il ricorso al Day Service potenziando il ricorso ai Pacchetti Ambulatoriali Complessi PAC e Accorpamenti di prestazioni Ambulatoriali APA.

Nel corso del 2014:

- **Potenziamento Attività chirurgica**
In ottemperanza alle disposizioni regionali riguardanti la rimodulazione dell'offerta di prestazioni chirurgiche, ai fini del contenimento delle liste di attesa in tale ambito, e della più generale necessità di migliorare ulteriormente l'efficienza delle prestazioni sanitarie tramite il migliore impiego delle risorse disponibili, ed il conseguente contenimento dei costi si è provveduto ad incrementare l'attività operatoria aumentando il numero delle sedute programmando quindi le attività su 7 sale dalle ore 08.00 alle ore 20.00.
- **Completamento ADT nei reparti**
E' terminato il processo di avvio della procedura Galileo-ADT (Ammissione-Dimissione e Trasferimento) nei reparti di degenza, e si sta predisponendo presso la preospedalizzazione la gestione dei pre-ricoveri.



- Nuova cartella ambulatoriale per ricetta elettronica

Dal 2012 come da indicazioni regionali si è avviato il processo di informatizzazione delle ricette attraverso l'utilizzo del portale regionale.

In seguito gli Istituti per migliorare il processo che governa il debito informativo dell'invio delle Ricette prescritte al Ministero delle Finanze, tramite centro accoglienza regionale (SAR) hanno deciso di dotarsi del software di cartella ambulatoriale fornito da LAIT.

Nel mese di maggio 2014 è partita la fase di formazione e nel mese di settembre 2014 l'avvio a regime.

Dal Cruscotto ricette LAIT questi sono i numeri delle prescrizioni elettroniche 2014

| Prescrizioni elettroniche effettuate nel 2014 | | | | |
|---|----------------------------|-------------------------------|----------------|---------------------------|
| Tipo Prescrizione | Numero Ricette dal Portale | Numero Ricette dalla Cartella | Numero Ricette | Numero Medici Prescittori |
| Farmaceutica | 7999 | 2271 | 10270 | 124 |
| Specialistica | 73121 | 20134 | 93255 | 154 |

- Maggiore visibilità Agende su Recup Regionale

Secondo quanto previsto delle indicazioni Regionali gli Istituti hanno provveduto a rendere visibili al Recup la quasi totalità delle agende, comprese quelle gestite direttamente delle strutture di assistenza.

- Piano Aziendale Liste di attesa

In adempimento al DPCA U00437 del 28.10.2013 hanno elaborato una proposta di piano attuativo aziendale per il governo delle liste di attesa, partendo, tuttavia, da un'organizzazione in parte già in essere e tenendo conto del particolare ambito assistenziale e delle prestazioni erogate dagli Istituti, in particolare, dall'Istituto Tumori Regina Elena, che in considerazione della peculiare tipologia di utenza affetta da patologia cronica-degenerativa, necessità di una continuità di di prestazioni che possono essere spesso generate come domanda interna,



soprattutto di servizi di diagnostica, da dedicare essenzialmente all'iter assistenziale del paziente oncologico.

- Riduzione ricoveri inappropriati

Si è consolidato il processo sistematico di audit clinico con i responsabili dei reparti di degenza, i referenti SIO di reparto, la Direzione Sanitaria Aziendale, il SIO e le Direzioni Sanitarie di Presidio per la verifica delle attività, le criticità emerse nel corso dei controlli da parte della ASL e le risultanze degli abbattimenti per inappropriatazza.

Quanto detto ha generato una riduzione dei ricoveri ad alto rischio di inappropriatazza e una diminuzione degli abbattimenti generati dai controlli esterni da parte della ASL.

Queste alcune deliberazioni adottate su proposta della Direzione Sanitaria Aziendale

- Deliberazione n. 208 del 27.03.2014
 - Ricostituzione della commissione per l'aggiornamento del prontuario terapeutico aziendale.
- Deliberazione n. 309 del 29.04.2014
 - Continuità assistenziale per i pazienti affetti da neoplasia cerebrale assistiti dall'Istituto Regina Elena.
- Deliberazione n. 396 del 05.06.2014
 - Piano annuale di Risk Management (PARM) : Gestione del rischio clinico e delle infezioni correlate all'assistenza (ICA) - 2014
- Deliberazione n. 684 del 29.09.2014
 - Istituzione delle vitiligo unit ed assegnazione incarico di coordinamento al Dr. Mauro Picardo Direttore U.O.C. Fisiopatologia Cutanea e Centro Integrato di Metabolomica dell'Istituto San Gallicano.



243

- Deliberazione n. 685 del 29.09.2014
 - Istituzione della psoriasi unit presso l'Istituto San Gallicano ed assegnazione incarico di coordinamento al Prof. Enzo Berardesca, Direttore Dipartimento di Dermatologia Infiammatoria ed Immunoifettivologica dell'Istituto San Gallicano.

- Deliberazione n. 909 del 15.12.2014
 - Progetto regionale speciale per la riduzione dei tempi di attesa per l'effettuazione delle prestazioni specialistiche. Presa d'atto della nota Prot. n. 552751 GR/11/06 del 06/10/14 che approva e finanzia i progetti proposti dal Commissario Straordinario IFO con nota prot. n. P/334/2014 del 19/09/2014

Nel corso del 2014 sono proseguite le attività per il definitivo avvio di attività della Banca del Tessuto Ovarico e delle Cellule Germinali istituita nel 2011 e finalizzata a preservare la fertilità delle bambine e delle giovani donne che devono sottoporsi a trattamenti oncologici, attraverso la conservazione di frammenti di tessuto ovarico contenenti gli ovociti, che sono reinnestati nella donna colpita da cancro dopo la fine dei trattamenti oncologici, permettendogli una ripresa sia della funzione ormonale che riproduttiva.

Con Decreto del Commissario ad Acta U00151 del 08/05/2014 gli IFO hanno avuto assegnazione per l'anno 2013 di una quota vincolata agli obiettivi di Piano Sanitario Nazionale per il progetto: "TUTELA DELLA FERTILITA' E DELLA FUNZIONE ORMONALE NELLE GIOVANI DONNE AFFETTE DA NEOPLASIA O MALATTIE CRONICHE DEGENERATIVE"

Inoltre è stato riaperto a pieno regime il Centro Trasfusionale, dopo i lavori di ristrutturazione che lo rendono più funzionale per ospiti ed operatori. Spazi più razionali e pareti colorate lo rendono ancor più confortevole.

Con una valida azione di governo della spesa sanitaria si è ottenuto un efficace controllo e una buona razionalizzazione della spesa farmaceutica ospedaliera, che tuttavia resta una voce molto consistente nel bilancio dell'Ente e difficilmente comprimibile considerato la mission specialistica dei ns. due Istituti.



Di seguito estratti dalla Rassegna Stampa Aziendale che illustrano alcuni significativi traguardi realizzati dai ns. Istituti.

IRE: capofila del primo gruppo di studio nazionale su gestione epilessia e tumori cerebrali

Roma, 5 agosto 2014 – Un lavoro appena pubblicato su *Neurological Sciences*, giornale ufficiale della Società Italiana di Neurologia- SIN, è frutto delle attività condotte da un gruppo di studio su "Epilessia e tumori cerebrali" nato nel 2012 all'interno della Lega Italiana contro l'Epilessia - LICE e costituito da 35 centri italiani al cui interno operano neurologi esperti in materia. L'obiettivo è stato di effettuare una ricognizione su quanti pazienti con epilessia tumorale vengono seguiti ed in che modo da parte dei centri epilessia italiani afferenti al gruppo di studio. E' stata pertanto strutturata una survey inviata a tutti i centri riguardante le attività degli anni 2010-11.

Dalle risposte è emerso che 2528 pazienti su 12068, ossia solo il 21 % sul totale stimato con diagnosi di epilessia tumorale in Italia, durante il periodo preso in esame, sono stati seguiti presso centri specializzati. In pratica da questa prima rilevazione sembra che un'alta percentuale di pazienti con epilessia tumorale venga seguita senza il supporto di team multidisciplinari dei quali possano far parte anche i centri per l'epilessia.

Il coordinamento dello studio è stato affidato al Centro per la cura dell'Epilessia tumorale dell'Istituto Regina Elena - IRE di cui è responsabile la Dott.ssa Marta Maschio in collaborazione con il Centro Epilessia dell'Ospedale S.S. Pietro e Paolo di Venezia, diretto dal Dott. Francesco Paladin.

"Il passo successivo, - precisano gli autori dello studio - una volta comprese le modalità di presa in carico, sarà poi quello di comprendere "con quali farmaci e con quali approcci terapeutici" sono stati fino ad oggi trattati i pazienti con epilessia tumorale, sempre presso i Centri Epilessia. Una volta portata a termine questa valutazione, sarà sicuramente più facile individuare i percorsi più appropriati per la condivisione con le altre discipline e per la stesura di protocolli terapeutici condivisi."

Questo lavoro, che è la prima istantanea sulla situazione nazionale, conferma la consapevolezza, da parte del gruppo di studio esperto nella cura dell'epilessia tumorale, che un modello di cura multidisciplinare ed una costante e armoniosa collaborazione tra i vari specialisti sia un obiettivo imprescindibile da raggiungere per ottimizzare la qualità delle cure e garantire il miglior approccio terapeutico al paziente che deve affrontare due gravi patologie in contemporanea.

Istituti Fisioterapici Ospitalieri

Relazione sulla Gestione Bilancio Esercizio 2014



245

“L'attività del gruppo di studio nazionale LICE coordinato da Maschio e Paladin - afferma Ruggero De Maria, Direttore Scientifico del Regina Elena - ha un impatto clinico molto rilevante in quanto permette ai pazienti affetti da epilessia di affrontare meglio la patologia tumorale e di migliorare sensibilmente la qualità di vita. I dati clinici e l'esperienza scientifica che sta maturando questo gruppo sono un esempio di come sia sempre più necessario coniugare assistenza clinica e ricerca, specialmente in campo oncologico.”

Dallo studio, si rileva infatti che in Italia, al di là di punte di eccellenza, esiste una difficoltà ad organizzare un approccio multidisciplinare rivolto a questi pazienti affetti da tumore cerebrale ed epilessia, nonostante gli sforzi dei singoli.

Il gruppo di studio LICE è sicuro che queste difficoltà possano essere superate agilmente grazie al sostegno ed al supporto delle istituzioni e della comunità scientifica, oltre al lavoro di analisi e di proposte migliorative che gli esperti stanno portando avanti.

Osteoncologia IRE: eccellenza certificata nella cura dei sarcomi

Per ogni patologia è importante rivolgersi in centri con livello clinico - organizzativo elevato e dove si garantisce interdisciplinarietà OSTEONCOLOGIA IRE: ECCELLENZA CERTIFICATA NELLA CURA DEI SARCOMI E DELLE LESIONI SECONDARIE DELLO SCHELETRO

Perdita di massa ossea: trattamenti innovativi per contrastare gli effetti di terapie antitumorali

Roma, 13 Giugno 2014- 2.400 visite, oltre 200 interventi chirurgici annui, 30 clinici, 20 ricercatori, 2 farmacisti e 2 statistici. Questi i numeri del Centro di Osteoncologia dell'Istituto Nazionale Tumori Regina Elena (IRE), unico in Italia, insieme all'IRST di Meldola, con requisiti di eccellenza per la qualità delle cure, il numero dei pazienti presi in carico ogni anno, la multidisciplinarietà del trattamento e l'organizzazione dei percorsi clinico - assistenziali. Riconosciuto e certificato ufficialmente dalla Società Italiana di Osteoncologia.

Sono circa 6.000 nel nostro paese le persone che si ammalano ogni anno di sarcoma dell'osso, dei tessuti molli e viscerali. Sono tumori rari che, pur colpendo persone di tutte le età, registrano picchi nella fascia infantile - giovanile (0-20 anni) e in quella adulta (50-80 anni). Inoltre circa il 70% dei tumori solidi che hanno una "evoluzione" presenta metastasi scheletriche.

Più la patologia è complessa, più è necessario rivolgersi a centri altamente specializzati. Il Centro di Osteoncologia IRE ha come mission il miglioramento della qualità di vita delle



persone colpite da patologia tumorale ossea attraverso l'interdisciplinarietà, la collaborazione e l'integrazione delle competenze specifiche: ortopedici, oncologi, radiologi, anatomo patologi, radioterapisti, medici nucleari, psicologi, endocrinologi fanno tutti parte del "Gruppo Traslazionale Sarcomi". Da anni il team è impegnato sul piano sia clinico che organizzativo nel trattamento integrato delle neoplasie muscoloscheletriche, sarcomi e metastasi ossee.

"Le attività cliniche - spiega Roberto Biagini, Direttore della Ortopedia Oncologica IRE - vengono tutte coordinate da un Case Manager dedicato.

Ci occupiamo, inoltre di Cancer Treatment Induced Bone Loss: un' importante e innovativo campo di interesse dell'Osteoncologia che si concentra sulla perdita di massa ossea nei malati oncologici, specie quella indotta dalle terapie antitumorali. L'Ambulatorio dell'Osteoporosi fornisce un servizio dedicato clinico-ambulatoriale, multispecialistico e altamente coordinato di prevenzione, diagnosi e cura per osteoporosi in pazienti affetti da malattie oncologiche."

Durante tutto l'iter diagnostico-terapeutico, l'assistito del centro di Osteoncologia IRE segue un percorso psicologico integrato alla cura medica. "L'intervento dello psicologo - chiarisce Biagini - oltre ad alleviare le ansie favorisce l'accoglienza e migliora la comunicazione tra operatori sanitari-paziente."

"Il Traslational Group Sarcomi del nostro istituto, così ampio e ricco di figure specialistiche - precisa Ruggero De Maria Direttore Scientifico del Regina Elena - ha lo scopo di favorire la ricerca preclinica e l'esecuzione di trial clinici innovativi per le neoplasie avanzate. Una importante area di ricerca è l'identificazione di biomarcatori molecolari che consentano ai medici di praticare la terapia più appropriata. Questa attività di ricerca ha un ruolo centrale quando si tratta della gestione di pazienti con patologie rare

Regina Elena: Ematologia ottiene accreditamento internazionale per trapianto autologo di cellule

Primo Istituto scientifico del centro-sud ad ottenere certificazione JACIE

Regina Elena: Ematologia ottiene accreditamento internazionale per trapianto autologo di cellule staminali.

Trapianti duplicati nel decimo anno di attività grazie anche al Rome Transplant Network



Roma, 03 Marzo 2014 – La struttura di Ematologia e Trapianti dell'Istituto Nazionale Tumori Regina Elena di Roma ha conseguito l'accreditamento per l'attività di trapianto autologo di cellule staminali emopoietiche nell'adulto secondo gli standard di qualità europei ed americani del JACIE (Joint Accreditation Committee ISCT EBMT).

E' la prima Unità Clinica di Ematologia appartenente ad un IRCCS pubblico del Centro-Sud Italia ad ottenere un simile riconoscimento. Gli altri IRCCS pubblici accreditati JACIE per l'attività di trapianto sono solo 3 e situati al Nord.

"Il vantaggio di questo tipo di procedura – chiarisce Andrea Mengarelli Responsabile dell'Ematologia IRE - consiste nel fatto che i pazienti possono ricevere dosi più alte di chemioterapia, senza pregiudicare la funzionalità a medio e lungo termine del midollo osseo. Il trapianto autologo di cellule staminali emopoietiche, infatti, va a ripopolare la riserva di cellule staminali distrutta dalla chemioterapia ad alto dosaggio. La "ripresa" midollare, che non potrebbe verificarsi spontaneamente, avviene mediamente dopo soli 15 giorni dalla reinfusione."

Non poteva esserci modo migliore per festeggiare i 10 anni di attività di trapianto della Ematologia dell'Istituto Regina Elena di Roma, che hanno portato a 285 procedure eseguite in 211 pazienti. Nell'ultimo anno il numero di trapianti è aumentato del 100% rispetto all'anno precedente e ne sono stati effettuati 47 senza aumento di costi di personale e di spazi. Per il 2014 si prevede un ulteriore incremento del 20%. Tutto ciò è possibile grazie anche al percorso di accreditamento condiviso all'interno del programma metropolitano Rome Transplant Network (RTN). Un quarto dei pazienti trapiantati nel 2013 è infatti arrivato da altre Ematologie regionali per eseguire esclusivamente la procedura, tornando poi ad essere seguito nei centri di provenienza.

I risultati registrati in questi anni sono ottimi: circa 70% è la sopravvivenza globale, 38% sono le ricadute a 10 anni.

"Un ringraziamento particolare va rivolto alla Prof.ssa Maria Concetta Petti - sottolinea Andrea Mengarelli - che ha creato, assieme ad un piccolo gruppo di collaboratori, la nostra Ematologia che ha diretto fino al 2012, aderendo quattro anni fa al progetto RTN, nonché alla dedizione del personale."

"Per noi questo risultato è motivo di orgoglio e di soddisfazione - osserva il Direttore Scientifico IRE, Ruggero de Maria - fondamentale è stata l'attività scientifica con la partecipazione a molteplici protocolli di studio di particolare rilevanza".

Si seguito si riportano alcuni dati di attività.

Istituti Fisioterapici Ospitalieri

Relazione sulla Gestione Bilancio Esercizio 2014



| Reparto | Posti Letto | Media P.L. | Prese nti | Ingressi | Trasf. + | Ingr.+DH | Tot.Ingr | Dimessi | Trasf. - | Dece duti | Tot.Dim | GG Deg | T.Occup edia | Ind.Rot | T.Over | P.L. DH | Tot DH | GG DH | |
|-------------------------|-------------|--------------|-----------|-------------|-------------|--------------|-------------|-------------|-------------|------------|-------------|--------------|--------------|-------------|--------------|-------------|-------------|-------------|-------------|
| 094 0904-IRE CH.EPATOB. | 13 | 13 | 6 | 287 | 93 | 291 | 380 | 268 | 104 | 6 | 274 | 2815 | 59,33 | 7,41 | 29,23 | 5,08 | 0 | 4 | 5 |
| 335 1201-IRE CH. PL. RI | 6 | 5 | 0 | 412 | 4 | 601 | 416 | 412 | 4 | 0 | 412 | 1425 | 78,08 | 3,43 | 83,2 | 0,96 | 2 | 189 | 742 |
| 337 3201-IRE DH NEUROLO | 0 | 0 | 0 | 0 | 0 | 0 | 0 | 0 | 0 | 0 | 0 | 0 | 0 | 0 | 0 | 0 | 0 | 0 | 0 |
| 356 7001-IRE DH RADIOTE | 0 | 0 | 0 | 0 | 0 | 0 | 0 | 0 | 0 | 0 | 0 | 0 | 0 | 0 | 0 | 0 | 2 | 0 | 0 |
| 357 8201-IRE DH RIAN. | 0 | 0 | 0 | 0 | 0 | 0 | 0 | 0 | 0 | 0 | 0 | 0 | 0 | 0 | 0 | 0 | 0 | 0 | 0 |
| 363 1301-CH TOR | 20 | 20 | 1 | 489 | 99 | 489 | 588 | 479 | 103 | 2 | 481 | 4298 | 58,88 | 7,31 | 29,4 | 5,11 | 0 | 0 | 0 |
| 364 0902-IRE CH. DIG. | 10 | 10 | 2 | 325 | 86 | 327 | 411 | 319 | 83 | 4 | 323 | 3406 | 93,32 | 8,29 | 41,1 | 0,59 | 0 | 2 | 3 |
| 365 0903-IRE CH. 3 | 0 | 0 | 0 | 0 | 0 | 21 | 0 | 0 | 0 | 0 | 0 | 0 | 0 | 0 | 0 | 0 | 0 | 21 | 21 |
| 366 0901-IRE CH. A | 12 | 8,6 | 2 | 546 | 39 | 1060 | 585 | 546 | 41 | 0 | 546 | 1595 | 50,81 | 2,73 | 68,02 | 2,64 | 2 | 514 | 2235 |
| 367 6402-IRE ONC. B | 22 | 17,9 | 3 | 1044 | 18 | 1122 | 1062 | 1019 | 22 | 21 | 1040 | 4884 | 74,75 | 4,6 | 59,33 | 1,55 | 13,4 | 78 | 203 |
| 368 6403-IRE ONC. C | 0 | 0 | 0 | 0 | 0 | 0 | 0 | 0 | 0 | 0 | 0 | 0 | 0 | 0 | 0 | 0 | 0 | 0 | 0 |
| 369 3001-IRE NEUROCHIRU | 8 | 8 | 4 | 279 | 48 | 280 | 327 | 269 | 53 | 3 | 272 | 3180 | 108,9 | 9,72 | 40,88 | -0,8 | 0 | 1 | 1 |
| 370 3701-IRE GINECOLOGI | 16 | 7,2 | 4 | 465 | 29 | 812 | 494 | 461 | 29 | 1 | 462 | 1960 | 74,58 | 3,97 | 68,61 | 1,35 | 2 | 347 | 1005 |
| 374 3801-IRE OTORINO | 18 | 18 | 6 | 512 | 80 | 743 | 592 | 515 | 81 | 1 | 516 | 3493 | 53,17 | 5,9 | 32,89 | 5,2 | 2 | 231 | 495 |
| 375 4301-IRE UROLOGIA | 22 | 22 | 3 | 871 | 101 | 871 | 972 | 863 | 106 | 4 | 867 | 5820 | 72,48 | 5,99 | 44,18 | 2,27 | 1 | 0 | 0 |
| 376 4901-IRE RIAN. T.D. | 10 | 8 | 4 | 9 | 650 | 9 | 659 | 5 | 612 | 46 | 51 | 1518 | 51,99 | 2,3 | 82,38 | 2,13 | 0 | 0 | 0 |
| 377 6101-IRE MED. NUCL. | 8 | 8 | 0 | 393 | 0 | 393 | 393 | 393 | 0 | 0 | 393 | 1747 | 59,83 | 4,45 | 49,13 | 2,98 | 0 | 0 | 0 |
| 381 1801-IRE EMATOLOGIA | 15 | 15 | 5 | 255 | 6 | 414 | 261 | 240 | 10 | 8 | 248 | 3804 | 69,48 | 14,57 | 17,4 | 6,4 | 2 | 159 | 315 |
| 420 5202-IG DERM. ALL. | 7 | 4,9 | 0 | 256 | 1 | 316 | 257 | 256 | 1 | 0 | 256 | 990 | 55,35 | 3,85 | 52,45 | 3,11 | 6 | 60 | 677 |
| 421 1202-IG CH. PL. LA | 7 | 5 | 0 | 561 | 1 | 1383 | 562 | 560 | 2 | 0 | 560 | 1350 | 73,97 | 2,4 | 112,4 | 0,85 | 4 | 822 | 2698 |
| 422 5201-IG DERM. CL. | 7 | 4,9 | 0 | 304 | 1 | 347 | 305 | 304 | 1 | 0 | 304 | 1137 | 63,57 | 3,73 | 62,24 | 2,14 | 6 | 43 | 680 |
| 425 6401-IRE ONC. A | 22 | 22 | 5 | 896 | 18 | 983 | 914 | 859 | 24 | 31 | 890 | 6009 | 74,83 | 6,57 | 41,55 | 2,21 | 17 | 87 | 193 |
| 430 3601-IRE ORTOPEDIA | 12 | 12 | 3 | 175 | 38 | 191 | 213 | 176 | 36 | 0 | 176 | 2591 | 59,16 | 12,16 | 17,75 | 8,4 | 2 | 16 | 31 |
| 991 9901-DH RIAN. | 0 | 0 | 0 | 0 | 0 | 574 | 0 | 0 | 0 | 0 | 0 | 0 | 0 | 0 | 0 | 0 | 1 | 574 | 616 |
| Totalli | 235 | 209,5 | 48 | 8079 | 1312 | 11227 | 9391 | 7944 | 1312 | 127 | 8071 | 52022 | 68,03 | 6,44 | 38,56 | 3,03 | 62,4 | 3148 | 9920 |



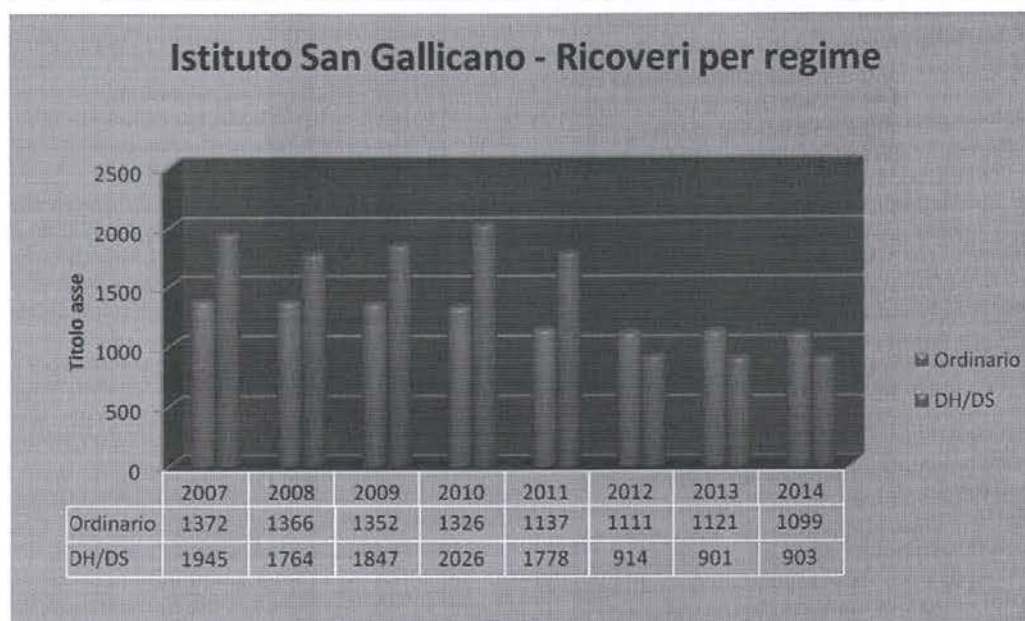
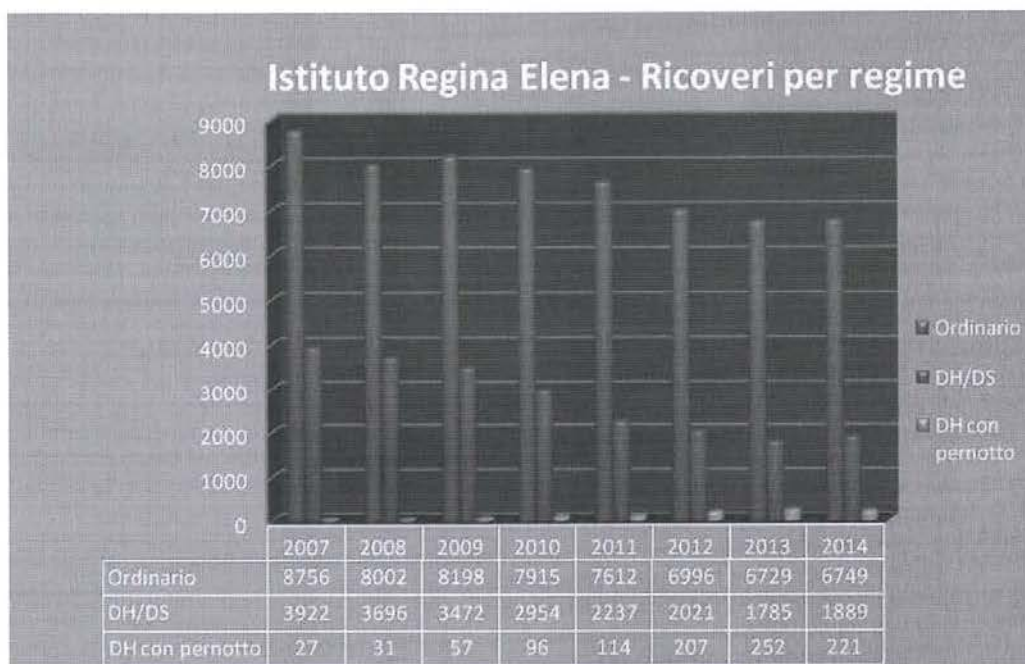
NUMERO DI RICOVERI PER REGIME

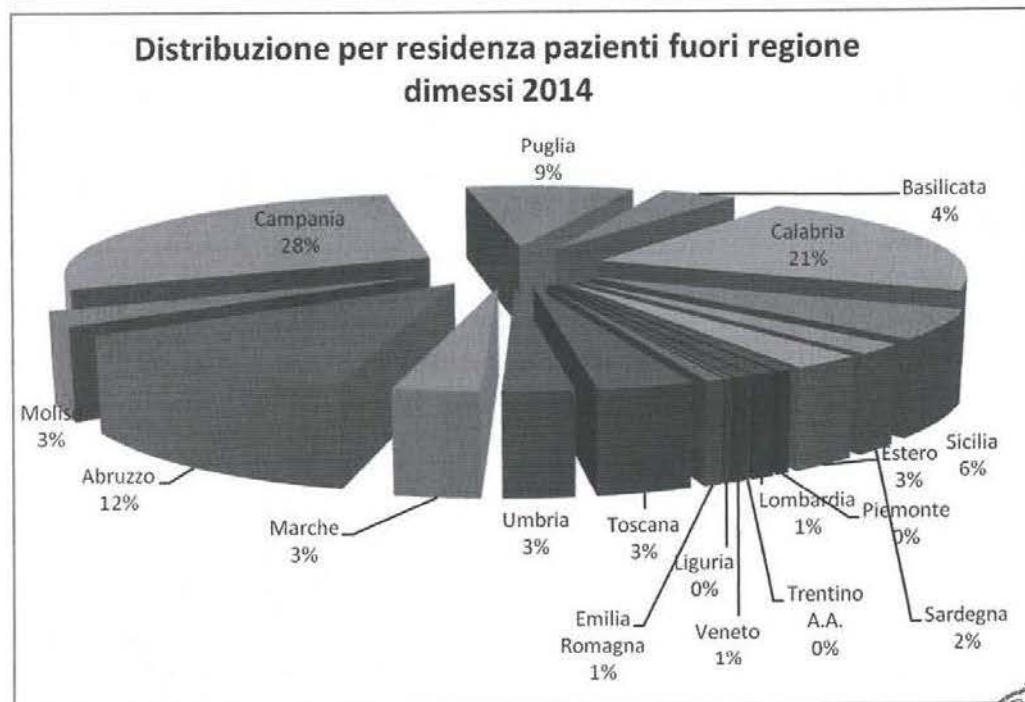
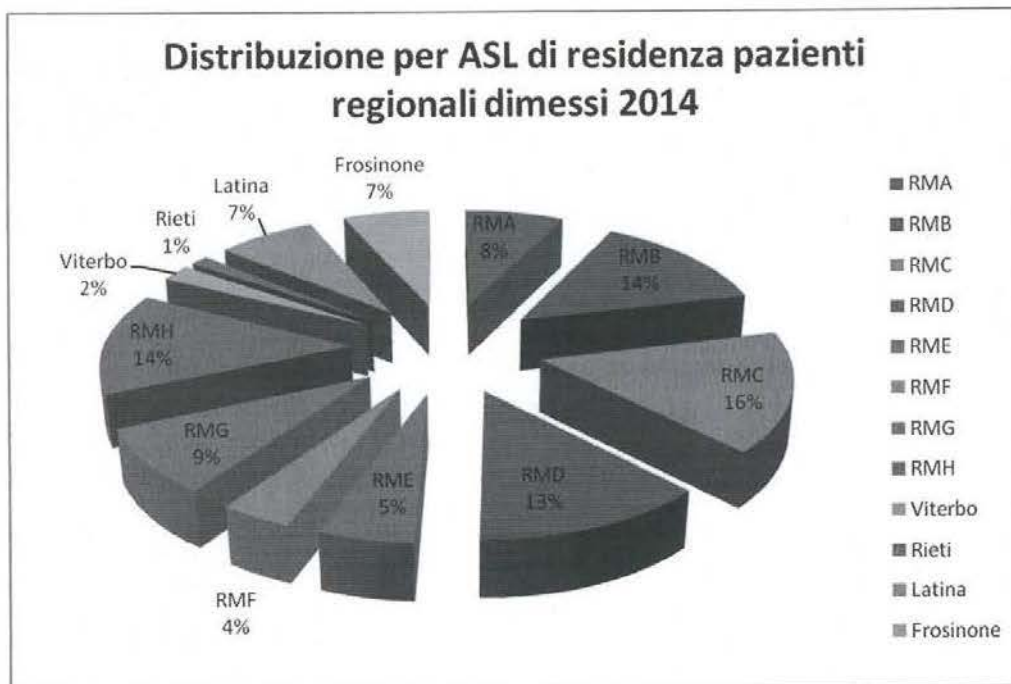
| ISTITUTO REGINA ELENA | | | | | | | | |
|-----------------------|------|------|------|------|------|------|------|------|
| REGIME | 2007 | 2008 | 2009 | 2010 | 2011 | 2012 | 2013 | 2014 |
| Ordinario | 8756 | 8002 | 8198 | 7915 | 7612 | 6996 | 6729 | 6749 |
| DH/DS | 3922 | 3696 | 3472 | 2954 | 2237 | 2021 | 1785 | 1889 |
| DH con pernotto | 27 | 31 | 57 | 96 | 114 | 207 | 252 | 221 |

| ISTITUTO SAN GALLICANO | | | | | | | | |
|------------------------|------|------|------|------|------|------|------|------|
| REGIME | 2007 | 2008 | 2009 | 2010 | 2011 | 2012 | 2013 | 2014 |
| Ordinario | 1372 | 1366 | 1352 | 1326 | 1137 | 1111 | 1121 | 1099 |
| DH/DS | 1945 | 1764 | 1847 | 2026 | 1778 | 914 | 901 | 903 |

| PESO MEDIO | | | | | | | | |
|---|------|------|------|------|------|------|------|------|
| ISTITUTO REGINA ELENA | | | | | | | | |
| REGIME | 2007 | 2008 | 2009 | 2010 | 2011 | 2012 | 2013 | 2014 |
| Ordinario | 1,46 | 1,58 | 1,41 | 1,44 | 1,5 | 1,51 | 1,62 | 1,64 |
| DH/DS | 0,81 | 0,86 | 0,87 | 0,87 | 0,89 | 0,87 | 0,85 | 0,84 |
| DH con pernotto | 1,32 | 0,79 | 0,79 | 0,86 | 1,05 | 0,85 | 1 | 0,96 |
| ISTITUTO SAN GALLICANO | | | | | | | | |
| REGIME | 2007 | 2008 | 2009 | 2010 | 2011 | 2012 | 2013 | 2014 |
| Ordinario | 1,08 | 1,15 | 1,08 | 1,13 | 1,11 | 1,11 | 1,12 | 1,16 |
| DH/DS | 0,74 | 0,78 | 0,84 | 0,81 | 0,83 | 1,1 | 1,27 | 1,11 |
| * Nel 2009 Modifica DRG (Versione 24) - Pesì medi + bassi | | | | | | | | |







Istituti Fisioterapici Ospitalieri
 Relazione sulla Gestione Bilancio Esercizio 2014



252

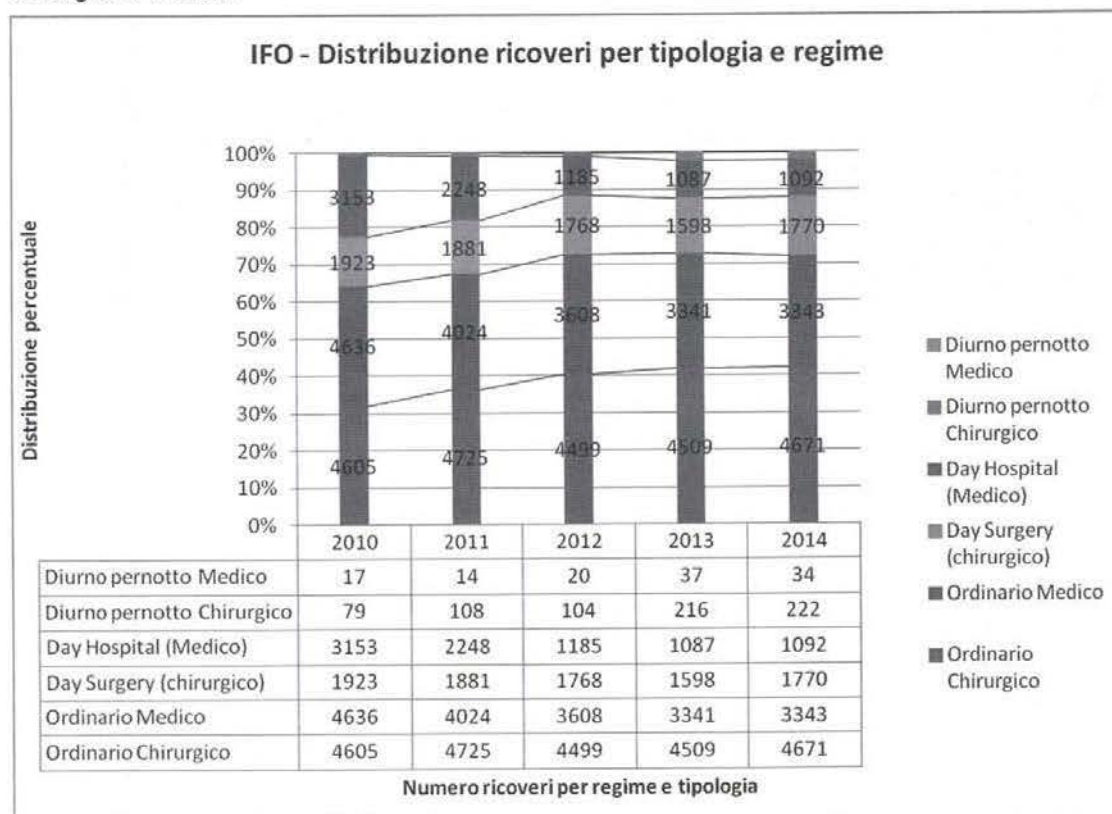
IFO - Attività di ricovero - 2014 Analisi effettuata su flusso SIO - Schede SDO inviate reparto di riferimento UO di dimissione

| Rep di dimissione | Ordinari | | | | | | Diurni | | | | | | |
|--|-------------|---------------|---------------------|------------|-----------------------------|--------------|-----------------|----------------|-------------|--------------|------------|--------------|-----------------|
| | Numero casi | Degenza media | Media Giorni pre-op | Peso medio | Media Peso relativo APR-DRG | N Ric Medici | N Ric Chirurghi | Numero casi CC | Numero casi | Accessi medi | Peso medio | N Ric Medici | N Ric Chirurghi |
| 0901 Chirurgia Generale 1 Mammella | 545 | 2,99 | 0,55 | 1,16 | 0,83 | 16 | 529 | 161 | 505 | 4,36 | 0,85 | 22 | 483 |
| 0902 Chirurgia Digestiva | 338 | 11,20 | 1,52 | 2,42 | 1,79 | 29 | 309 | 110 | 0 | 0,00 | 0,00 | 0 | 0 |
| 0904 Chirurgia Epatobiliopancreatica | 245 | 10,00 | 1,50 | 2,62 | 2,12 | 37 | 208 | 116 | 0 | 0,00 | 0,00 | 0 | 0 |
| 1201 Chirurgia plastica IRE | 408 | 3,42 | 1,32 | 1,28 | 0,80 | 18 | 390 | 4 | 187 | 3,94 | 1,18 | 15 | 172 |
| 1202 Chirurgia plastica ISG | 558 | 2,43 | 0,36 | 1,38 | 1,10 | 13 | 545 | 170 | 821 | 3,28 | 1,09 | 32 | 789 |
| 1301 Chirurgia toracica | 481 | 9,22 | 2,13 | 2,23 | 1,47 | 25 | 456 | 10 | 0 | 0,00 | 0,00 | 0 | 0 |
| 1801 Ematologia | 246 | 15,57 | 4,55 | 4,52 | 3,21 | 186 | 60 | 54 | 159 | 1,98 | 1,03 | 158 | 1 |
| 3001 Neurochirurgia | 268 | 10,29 | 2,96 | 2,66 | 2,03 | 26 | 242 | 39 | 0 | 0,00 | 0,00 | 0 | 0 |
| 3601 Ortopedia oncologica | 176 | 15,03 | 4,02 | 1,53 | 1,26 | 15 | 161 | 5 | 15 | 2,00 | 1,17 | 2 | 13 |
| 3701 Ginecologia | 461 | 4,30 | 0,48 | 1,33 | 1,00 | 30 | 431 | 21 | 346 | 2,90 | 0,79 | 15 | 331 |
| 3801 Otorino | 513 | 7,25 | 0,84 | 1,60 | 1,03 | 42 | 471 | 4 | 230 | 2,14 | 0,91 | 48 | 182 |
| 4301 Urologia | 866 | 6,93 | 1,76 | 1,76 | 1,21 | 104 | 762 | 105 | 0 | 0,00 | 0,00 | 0 | 0 |
| 4901 Rianimazione | 50 | 23,26 | 4,14 | 4,78 | 5,86 | 18 | 32 | 14 | 0 | 0,00 | 0,00 | 0 | 0 |
| 5201 Dermatologia Clinica | 302 | 3,77 | 0,00 | 0,89 | 0,76 | 296 | 6 | 214 | 43 | 15,81 | 1,09 | 43 | 0 |
| 5202 Dermatologia Infiammatoria | 251 | 3,93 | 0,00 | 0,98 | 0,78 | 251 | 0 | 108 | 59 | 11,36 | 1,27 | 59 | 0 |
| 6101 Medicina nucleare | 390 | 4,46 | 0,00 | 1,04 | 0,88 | 385 | 5 | 2 | 0 | 0,00 | 0,00 | 0 | 0 |
| 6401 Oncologia A Istituti Fisioterapici Ospitalieri | 877 | 6,77 | 3,26 | 0,95 | 0,89 | 840 | 37 | 147 | 84 | 2,24 | 1,12 | 73 | 11 |

Relazione sulla Gestione Bilancio Esercizio 2014



Distribuzione dei ricoveri IFO nel periodo 2010-2014, suddivisione tra ricoveri di tipo chirurgico e medico.



Come si può notare a partire dal 2011 si è verificato, nonostante la riduzione di posti letto chirurgici, un aumento proporzionale dell'attività chirurgica in ricovero ordinario.

Istituto Regina Elena Distribuzione dei Ricoveri 2014 per MDC

| MDC (CMS) | | Numero ricoveri | Peso medio |
|-----------|--|--------------------|---------------|
| 17 | MALATTIE E DISTURBI MIELOPROLIFERATIVI E NEOPLASIE SCARSAMENTE DIFFERENZIATE | 1.977 | 1,40 |
| 09 | MALATTIE E DISTURBI DELLA PELLE, DEL TESSUTO SOTTO-CUTENEO E DELLA MAMMELLA | 1.158 | 0,97 |
| 23 | FATTORI CHE INFLUENZANO LO STATO DI SALUTE ED IL RICORSO AI SERVIZI SANITARI | 974 | 0,84 |
| 13 | MALATTIE E DISTURBI DELL'APPARATO RIPRODUTTIVO FEMMINILE | 773 | 1,11 |
| 04 | MALATTIE E DISTURBI DEL L'APPARATO RESPIRATORIO | 715 | 1,99 |
| 11 | MALATTIE E DISTURBI DEL RENE E DELLE VIE URINARIE | 597 | 1,80 |
| 06 | MALATTIE E DISTURBI DELL'APPARATO DIGERENTE | 587 | 2,04 |
| 07 | MALATTIE E DISTURBI EPATOBILIARI E DEL PANCREAS | 495 | 1,92 |
| 03 | MALATTIE E DISTURBI DEL L'ORECCHIO, DEL NASO, DELLA BOCCA E DELLA GOLA | 445 | 1,53 |
| 08 | MALATTIE E DISTURBI DEL SISTEMA MUSCOLO-SCHELETRICO E DEL TESSUTO CONNETTIVO | 308 | 1,55 |
| 10 | MALATTIE E DISTURBI ENDOCRINI, NUTRIZIONALI E METABOLICI | 250 | 1,14 |
| 12 | MALATTIE E DISTURBI DELL'APPARATO RIPRODUTTIVO MASCHILE | 245 | 1,79 |
| 01 | MALATTIE E DISTURBI DEL SISTEMA NERVOSO | 201 | 3,01 |
| 16 | MALATTIE E DISTURBI DEL SANGUE, DEGLI ORGANI EMOPOIETICI E DEL SISTEMA IMMUNITARIO | 152 | 1,00 |
| 21 | TRAUMATISMI, AVVELENAMENTI ED EFFETTI TOSSICI DEI FARMACI | 120 | 1,24 |
| 18 | MALATTIE INFETTIVE E PARASSITARIE (SISTEMICHE O DI SEDI NON SPECIFICATE) | 60 | 1,59 |
| 05 | MALATTIE E DISTURBI DEL L'APPARATO CARDIOCIRCOLATORIO | 27 | 1,45 |
| 02 | MALATTIE E DISTURBI DEL L'OCCHIO | 10 | 0,87 |
| 19 | MALATTIE E DISTURBI MENTALI | 2 | 0,65 |
| 25 | INFEZIONI DA H.I.V. | 1 | 2,41 |
| Totale | | 9.097 | 1,45 |



255

Istituto San Gallicano Distribuzione dei Ricoveri 2014 per MDC

| | MDC (CMS) | Numero ricoveri | Peso medio |
|----|--|--------------------|---------------|
| 09 | MALATTIE E DISTURBI DELLA PELLE, DEL TESSUTO SOTTO-CUTENEO E DELLA MAMMELLA | 1.346 | 1,0682 |
| 08 | MALATTIE E DISTURBI DEL SISTEMA MUSCOLO-SCHELETRICO E DEL TESSUTO CONNETTIVO | 250 | 1,2196 |
| 16 | MALATTIE E DISTURBI DEL SANGUE, DEGLI ORGANI EMOPOIETICI E DEL SISTEMA IMMUNITARIO | 128 | 1,0977 |
| 17 | MALATTIE E DISTURBI MIELOPROLIFERATIVI E NEOPLASIE SCARSAMENTE DIFFERENZIATE | 122 | 1,5140 |
| 03 | MALATTIE E DISTURBI DEL L'ORECCHIO, DEL NASO, DELLA BOCCA E DELLA GOLA | 70 | 1,4454 |
| 23 | FATTORI CHE INFLUENZANO LO STATO DI SALUTE ED IL RICORSO AI SERVIZI SANITARI | 68 | 1,0531 |
| 12 | MALATTIE E DISTURBI DELL'APPARATO RIPRODUTTIVO MASCHILE | 18 | 1,1283 |
| 13 | MALATTIE E DISTURBI DELL'APPARATO RIPRODUTTIVO FEMMINILE | 7 | 0,8500 |
| 21 | TRAUMATISMI, AVVELENAMENTI ED EFFETTI TOSSICI DEI FARMACI | 7 | 1,2914 |
| 25 | INFEZIONI DA H.I.V. | 7 | 2,6600 |
| 05 | MALATTIE E DISTURBI DEL L'APPARATO CARDIOCIRCOLATORIO | 6 | 1,1017 |
| 02 | MALATTIE E DISTURBI DEL L'OCCHIO | 3 | 0,8800 |
| 04 | MALATTIE E DISTURBI DEL L'APPARATO RESPIRATORIO | 2 | 0,9000 |
| 06 | MALATTIE E DISTURBI DELL'APPARATO DIGERENTE | 1 | 1,6700 |
| | Totale | 2.035 | 1,1338 |



Di seguito si riporta la tabella riguardante la distribuzione sul campo intervento principale SDO per i ricoveri chirurgici. Si riportano solo gli interventi di ricoveri con peso maggiore o uguale a 1 (primi 30 codici per numerosità in ordine decrescente)

| Istituto Regina Elena | | |
|--|---|-----|
| Distribuzione intervento principale per ricoveri Chirurgici 2013 con peso maggiore di 1 per numerosità (primi 30) | | |
| 60.5 | PROSTATECTOMIA RADICALE | 227 |
| 55.4 | NEFRECTOMIA PARZIALE (SENZA URETERECTOMIA) | 149 |
| 85.53 | IMPIANTO DI PROTESI MONOLATERALE | 126 |
| 57.71 | CISTECTOMIA RADICALE | 103 |
| 32.4 | LOBECTOMIA DEL POLMONE | 101 |
| 85.22 | QUADRANTECTOMIA DELLA MAMMELLA | 98 |
| 32.29 | ALTRA ASPORTAZIONE O DEMOLIZIONE LOCALE DI LESIONE O TESSUTO DEL POLMONE | 93 |
| 54.21 | LAPAROSCOPIA | 89 |
| 68.41 | ISTERECTOMIA ADDOMINALE TOTALE LAPAROSCOPICA | 80 |
| 50.22 | EPATECTOMIA PARZIALE | 75 |
| 34.21 | TORACOSCOPIA TRANSPLEURICA | 74 |
| 01.59 | ALTRA ASPORTAZIONE O DEMOLIZIONE DI LESIONE O TESSUTO CEREBRALE | 68 |
| 85.33 | MAMMECTOMIA SOTTOCUTANEA MONOLATERALE CON CONTEMPORANEO IMPIANTO DI PROTESI | 64 |
| 85.34 | ALTRA MAMMECTOMIA SOTTOCUTANEA MONOLATERALE | 54 |
| 55.51 | NEFROURETERECTOMIA | 53 |
| 85.54 | IMPIANTO DI PROTESI BILATERALE | 50 |
| 55.03 | NEFROSTOMIA PERCUTANEA SENZA FRAMMENTAZIONE | 49 |
| 85.99 | ALTRI INTERVENTI SULLA MAMMELLA | 49 |
| 41.04 | TRAPIANTO AUTOLOGO DI CELLULE STAMINALI EMATOPOIETICHE SENZA DEPURAZIONE | 46 |
| 68.49 | ALTRA E NON SPECIFICATA ISTERECTOMIA ADDOMINALE TOTALE | 46 |
| 85.41 | MASTECTOMIA SEMPLICE MONOLATERALE | 46 |
| 85.45 | MASTECTOMIA RADICALE MONOLATERALE | 45 |
| 48.63 | ALTRA RESEZIONE ANTERIORE DEL RETTO | 40 |
| 85.43 | MASTECTOMIA SEMPLICE ALLARGATA MONOLATERALE | 38 |
| 26.31 | SCIALOADENECTOMIA PARZIALE | 37 |
| 68.61 | ISTERECTOMIA ADDOMINALE RADICALE LAPAROSCOPICA | 36 |
| 34.26 | BIOPSIA MEDIASTINICA A CIELO APERTO | 35 |
| 86.75 | REVISIONE DI INNESTO PEDUNCOLATO O A LEMBO | 32 |
| 45.73 | EMICOLECTOMIA DESTRA | 31 |
| 83.49 | ALTRA ASPORTAZIONE DI TESSUTI MOLLI | 31 |
| 40.3 | ASPORTAZIONE DI LINFONODI REGIONALI | 30 |



| Istituto San Gallicano | | |
|--|--|-----|
| Distribuzione intervento principale per ricoveri Chirurgici 2013 con peso maggiore di 1 per numerosità (primi 20) | | |
| 86.4 | ASPORTAZIONE RADICALE DI LESIONE DELLA CUTE | 309 |
| 21.30 | ASPORTAZIONE O DEMOLIZIONE DI LESIONE DEL NASO, SAI | 117 |
| 83.39 | ASPORTAZIONE DI LESIONE DI ALTRI TESSUTI MOLLI | 114 |
| 40.23 | ASPORTAZIONE DI LINFONODI ASCELLARI | 74 |
| 40.24 | ASPORTAZIONE DI LINFONODI INGUINALI | 59 |
| 18.31 | ASPORTAZIONE RADICALE DI LESIONE DELL'ORECCHIO ESTERNO | 35 |
| 86.22 | RIMOZIONE ASPORTATIVA DI FERITA, INFEZIONE O USTIONE | 29 |
| 86.83 | INTERVENTO DI PLASTICA PER LA RIDUZIONE DI AMPIEZZA | 25 |
| 86.74 | TRASFERIMENTO DI INNESTO PEDUNCOLATO A LEMBO IN ALTRE SEDI | 21 |
| 40.51 | ASPORTAZIONE RADICALE DEI LINFONODI ASCELLARI | 15 |
| 40.21 | ASPORTAZIONE DI LINFONODI CERVICALI PROFONDI | 13 |
| 86.60 | INNESTO CUTANEO LIBERO, SAI | 12 |
| 86.72 | AVANZAMENTO DI LEMBO PEDUNCOLATO | 12 |
| 64.2 | ASPORTAZIONE O DEMOLIZIONE DI LESIONE DEL PENE | 11 |
| 21.86 | RINOPLASTICA PARZIALE | 9 |
| 27.42 | AMPIA ASPORTAZIONE DI LESIONE DEL LABBRO | 9 |
| 86.69 | ALTRO INNESTO DI CUTE SU ALTRE SEDI | 8 |
| 86.84 | CORREZIONE DI CICATRICE O BRIGLIA RETRATTILE DELLA CUTE | 4 |
| 84.11 | AMPUTAZIONE DI DITA DEL PIEDE | 3 |
| 85.53 | IMPIANTO DI PROTESI MONOLATERALE | 3 |

Per quanto riguarda l'attività medica appare opportuno ribadire la natura monotematica dei ns. due Istituti (Oncologico e Dermatologico) che ovviamente indirizza tutta la attività in queste due discipline caratterizzando quindi la tipologia dei ricoveri medici come si evince dalle due tabelle successive che riportano i primi 10 DRG medici erogati in ordinario per Istituto (ordinati per numerosità).



Istituto Regina Elena

| drg | Tipo | Descrizione | Numero Ricoveri |
|-----|------|---|-----------------|
| 410 | M | Chemioterapia non associata a diagnosi secondaria di leucemia acuta | 830 |
| 203 | M | Neoplasie maligne dell'apparato epatobiliare o del pancreas | 313 |
| 409 | M | Radioterapia | 255 |
| 82 | M | Neoplasie dell'apparato respiratorio | 214 |
| 467 | M | Altri fattori che influenzano lo stato di salute | 103 |
| 172 | M | Neoplasie maligne dell'apparato digerente con CC | 98 |
| 239 | M | Fratture patologiche e neoplasie maligne del sistema muscolo-scheletrico e tessuto connettivo | 71 |
| 64 | M | Neoplasie maligne di orecchio, naso, bocca e gola | 40 |
| 173 | M | Neoplasie maligne dell'apparato digerente senza CC | 37 |
| 404 | M | Linfoma e leucemia non acuta senza CC | 36 |

Istituto San Gallicano

| drg | Tipo | Descrizione | Numero Ricoveri |
|-----|------|--|-----------------|
| 272 | M | Malattie maggiori della pelle con CC | 131 |
| 273 | M | Malattie maggiori della pelle senza CC | 116 |
| 240 | M | Malattie del tessuto connettivo con CC | 105 |
| 241 | M | Malattie del tessuto connettivo senza CC | 103 |
| 284 | M | Malattie minori della pelle senza CC | 53 |
| 283 | M | Malattie minori della pelle con CC | 27 |
| 489 | M | H.I.V. associato ad altre patologie maggiori correlate | 5 |
| 271 | M | Ulcere della pelle | 5 |
| 130 | M | Malattie vascolari periferiche con CC | 5 |
| 467 | M | Altri fattori che influenzano lo stato di salute | 4 |

INDICE COMPARATIVO DI PERFORMANCE (ICP)

Esprime l'efficienza, in termini di degenza media, di un ospedale in rapporto all'efficienza media di un insieme di ospedali di riferimento con analoga composizione della casistica; valori



di ICP inferiori a 1 esprimono una degenza media inferiore rispetto a quella attesa; valori superiori a 1 esprimono una degenza media superiore rispetto a quella attesa.

| anno | istituto | Σ Degenza media Regionale | Dimissioni Regionali | Σ Degenza media IFO standardizzata per case-mix | ICP |
|------|----------|----------------------------------|----------------------|--|------|
| 2014 | IRE | 2553,75 | 344175 | 2272,77 | 0,89 |
| 2014 | ISG | 392,85 | 36200 | 185,24 | 0,47 |

INDICE DI CASE-MIX (ICM)

Esprime la complessità dei casi trattati da un ospedale in rapporto alla complessità media di un insieme di ospedali di riferimento (es. l'insieme degli ospedali italiani); cfr. anche allegato n.2 alle linee di guida n. 1/95 (G.U. 29/06/95 n. 150).

| Anno | | Totale Dimissioni Regionali | Totale peso Regionale | Totale Dimissioni Istituto | Totale peso Istituto | Peso Medio Regionale | Peso Medio Istituto | ICM |
|------|-----|-----------------------------|-----------------------|----------------------------|----------------------|----------------------|---------------------|------|
| 2014 | IRE | 856522 | 873696,49 | 9.097 | 13155,88 | 1,020051 | 1,446178 | 1,42 |
| 2014 | ISG | 856522 | 873696,49 | 2.035 | 2307,38 | 1,020051 | 1,133848 | 1,11 |



Istituto Regina Elena

| 1. N° ricoveri per i 5 DRG più frequenti nell'Area di Riconoscimento IRCCS con il Codice/Descrizione DRG; | |
|---|-------|
| 410 Chemioterapia non associata a diagnosi secondaria di leucemia acuta | 1.049 |
| 466 Assistenza riabilitativa senza anamnesi di neoplasia maligna come diagnosi secondaria | 530 |
| 75 Interventi maggiori sul torace | 389 |
| 203 Neoplasie maligne dell'apparato epatobiliare o del pancreas | 283 |
| 260 Mastectomia subtotale per neoplasie maligne senza CC | 271 |
| | 2.522 |
| 2. N° ricoveri per i 15 ICD più frequenti nell'Area di Riconoscimento Codice/Descrizione ICD; | |
| V58.11 CHEMIOTERAPIA ANTINEOPLASTICA | 1.060 |
| 174.9 TUMORI MALIGNI DELLA MAMMELLA (DELLA DONNA),NON SPECIFICATA | 564 |
| V58.81 COLLOCAZIONE E SISTEMAZIONE DI CATETERE VASCOLARE | 532 |
| V58.0 SESSIONE DI RADIOTERAPIA | 224 |
| 185 TUMORI MALIGNI DELLA PROSTATA | 199 |
| 155.0 TUMORI MALIGNI PRIMITIVI DEL FEGATO | 189 |
| 189.0 TUMORI MALIGNI DEL RENE,ECCETTO LA PELVI | 167 |
| 162.9 TUMORI MALIGNI DEL BRONCO O POLMONE,NON SPECIFICATO | 147 |
| 217 TUMORI BENIGNI DELLA MAMMELLA | 138 |
| 197.7 TUMORI MALIGNI SECONDARI DEL FEGATO,SPECIFICATI COME METASTATICI | 126 |
| 197.6 TUMORI MALIGNI SECONDARI DI RETROPERITONEO E PERITONEO | 125 |
| 162.3 TUMORI MALIGNI DEL LOBO SUPERIORE,BRONCO O POLMONE | 111 |
| 182.0 TUMORI MALIGNI DEL CORPO DELL'UTERO,ECCETTO L'ISTMO | 110 |
| 197.0 TUMORI MALIGNI SECONDARI DEL POLMONE | 104 |
| 188.9 TUMORI MALIGNI DI PARTE NON SPECIFICATA DELLA VESCICA | 104 |
| | |
| % ricoveri coerenti con l'area di riconoscimento | 84% |
| | 7412 |
| Totale ricoveri coerenti con l'area di riconoscimento | |
| | 8779 |
| Totale ricoveri | |



Istituto San Gallicano

| 1. N° ricoveri per i 5 DRG più frequenti nell'Area di Riconoscimento IRCCS con il Codice/Descrizione DRG; | |
|---|--|
| 266 | Trapianti di pelle e/o sbrigliamenti eccetto per ulcere della pelle/cellulite senza CC 413 |
| 265 | Trapianti di pelle e/o sbrigliamenti eccetto per ulcere della pelle/cellulite con CC 367 |
| 272 | Malattie maggiori della pelle con CC 164 |
| 394 | Altri interventi sugli organi emopoietici 113 |
| 273 | Malattie maggiori della pelle senza CC 86 |
| | 1143 |

| 2. N° ricoveri per i 10 ICD più frequenti nell'Area di Riconoscimento Codice/Descrizione ICD; | |
|---|---|
| ALTRI TUMORI MALIGNI DELLA CUTE DI ALTRE E NON SPECIFICATE PARTI DELLA | |
| 173.3 | FACCIA 376 |
| 696.1 | ALTRE PSORIASI 178 |
| 289.3 | LINFADENITE NON SPECIFICATA,ECCETTO QUELLA MESENTERICA 113 |
| 172.5 | MELANOMA MALIGNO DEL TRONCO,ECCETTO LO SCROTO 94 |
| 707.10 | ULCERA DEGLI ARTI INFERIORI,PARTI NON SPECIFICATE 65 |
| 172.7 | MELANOMA MALIGNO DELL'ARTO INFERIORE,COMPRESA L'ANCA 59 |
| 173.5 | ALTRI TUMORI MALIGNI DELLA CUTE DEL TRONCO,ECCETTO LO SCROTO 52 |
| 710.1 | SCLEROSI SISTEMICA 50 |
| 172.3 | MELANOMA MALIGNO DI ALTRE E NON SPECIFICATE PARTI DELLA FACCIA 48 |
| ALTRI TUMORI MALIGNI DELLA CUTE DELL'ORECCHIO E DEL CONDOTTO UDITIVO | |
| 173.2 | ESTERNO 41 |
| | 1076 |

| | |
|---|------|
| % ricoveri coerenti con l'area di riconoscimento | 81% |
| Totale ricoveri coerenti con l'area di riconoscimento | 1612 |
| Totale ricoveri | 1995 |

Per gli indicatori sui DRG e sull'Area di riconoscimento sono stati utilizzati i seguenti criteri
 Il dati sono stati ricavati dagli archivi consolidati delle schede di dimissione analizzando i codici delle diagnosi presenti.

Verificando la presenza nella codifica dell'episodio di ricovero di almeno una diagnosi che rispondesse ai criteri di seguito illustrati.



262

Per le patologie relative al riconoscimento IRCSS dell'Istituto Regina Elena sono stati presi in considerazione tutti i codici di diagnosi del Capitolo Tumori (140-239) della classificazione ICD-9-CM.

Per le patologie relative al riconoscimento IRCSS dell'Istituto San Gallicano sono stati presi in considerazione tutti i codici di diagnosi del Capitolo Malattie della cute e del tessuto sottocutaneo (680-709), e una parte delle diagnosi di tumori maligni e benigni (relativi a melanomi, cutanei e tessuto connettivo) della classificazione ICD-9-CM.

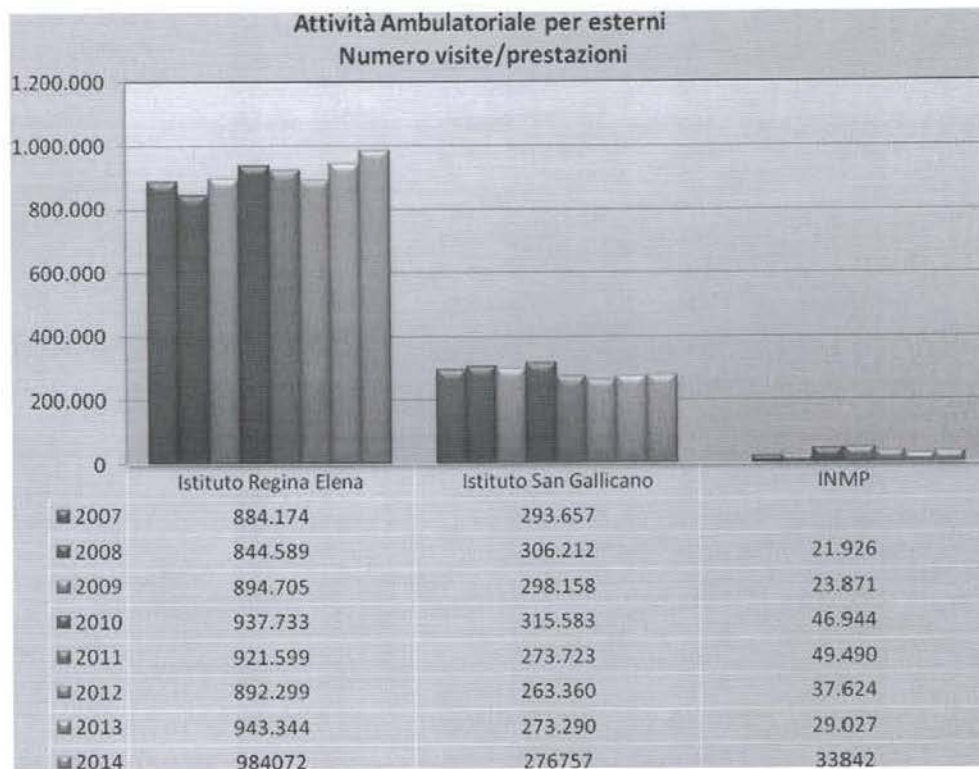
4.4 LE PRESTAZIONI ED I RISULTATI DELL'ATTIVITÀ AMBULATORIALE

L'attività ambulatoriale degli IFO è sempre stata caratterizzata da una elevata specializzazione in particolare nei settori della Diagnostica per Immagini e della Diagnostica Laboratoristica.

Inoltre negli ultimi anni si è avuta una rimodulazione delle attività attraverso il Day Service per l'erogazione di Prestazione Ambulatoriale Complessa (PAC) terapeutici e diagnostici e degli APA per le asportazioni chirurgiche di lesioni della cute e per la chirurgia del tunnel carpale.

In particolare una quota di trattamenti di chemioterapia è stata erogata attraverso il PAC Terapeutico per la somministrazione controllata di farmaci (PV58).





| Istituto Regina Elena | | |
|-----------------------|--|---------|
| Ambulatorio/Servizio | Numero visite/prestazioni | |
| 0004 | Servizio Anatomia e Istologia Patologica - Citologia IRE | 25.039 |
| 0005 | Servizio Patologia Clinica IRE | 565.652 |
| 0801 | Ambulatorio Cardiologia | 6.575 |
| 0901 | Chirurgia Oncologica Generale – A | 2.707 |
| 0902 | Chirurgia Oncologica Digestiva – B | 762 |
| 0903 | Chirurgia Oncologica Toracica - C | 1.702 |
| 0904 | Chirurgia Epatobiliare | 945 |
| 1205 | Chirurgia Plastica Ricostruttiva – IRE | 4.147 |
| 1801 | Ambulatorio Ematologia | 18.862 |
| 1803 | Ambulatorio di medicina trasfusionale | 1.082 |
| 1901 | Servizio Endocrinologia | 9.629 |
| 2401 | Ambulatorio Infettivologia | 274 |
| 3001 | Neurochirurgia | 1.401 |
| 3202 | Servizio di Assistenza Psicologica | 3.195 |
| 3203 | Neurologia | 27.791 |
| 3205 | Neurologia c/o Psichiatria | 1.470 |
| 3601 | Ortopedia | 1.745 |
| 3701 | Ambulatorio Ginecologia | 115 |
| 3702 | Ginecologia oncologica | 9.679 |
| 3801 | ORL | 12.179 |
| 4001 | Psichiatria | 1.369 |
| 4301 | Urologia | 4.877 |
| 5801 | Endoscopia – Gastroenterologia | 8.944 |
| 6101 | Servizio Medicina Nucleare | 10.888 |
| 6401 | Ambulatorio Oncologia Medica A | 50.274 |
| 6404 | Oncologia medica B | 43.606 |
| 6405 | Oncologia Geriatrica | 1.499 |
| 6406 | ex C.P.T. Ire | 64 |
| 6411 | Ambulatorio Oncologia Medica A – Sarcomi | 1.397 |
| 6801 | Servizio Fisiopatologia Respiratoria | 14.989 |
| 6902 | Servizio di Radiologia e Diagnostica per Immagini - IRE | 35.751 |
| 6910 | Centro radiologico Patologia Mammaria | 1.590 |
| 7001 | Radioterapia | 100.821 |
| 8203 | Servizio Anestesiologia IRE | 331 |
| 8204 | Terapia del dolore IRE | 12.721 |
| | | |
| | | |



265

| Istituto San Gallicano | | |
|------------------------|-----------------------------------|---------------------------|
| | Ambulatorio/Servizio | Numero visite/prestazioni |
| 0001 | Laboratorio Microbiologia ISG | 114.401 |
| 1201 | Chirurgia Plastica (Int.) – ISG | 4.950 |
| 1204 | Chirurgia Plastica (Visite) –ISG | 5.051 |
| 5202 | Fotobiologia | 9.372 |
| 5203 | Istopatologia | 9.884 |
| 5206 | Servizio M.S.T. – AIDS | 21.794 |
| 5209 | Allergologia (Stanza 2) | 2 |
| 5211 | Diagnostiche non invasive | 152 |
| 5212 | Allergologia | 6.611 |
| 5213 | Ambulatorio Teletermografia | 16 |
| 5214 | Dermatologia Estetica Correttiva | 4.019 |
| 5215 | Dermatologia Generale | 29.694 |
| 5220 | Dermatologia Oncologica | 26.835 |
| 5222 | Dermatologia Pediatrica/Acne | 6.176 |
| 5224 | Prevenz/Promoz Dermatooncologica | 9.478 |
| 5225 | Dermatologia Laboratorio Porfirie | 8.644 |
| 5226 | Dermatologia Psoriasi | 3.212 |
| 5227 | Dermatologia Autoimmune | 402 |
| 5228 | Dermatologia Ematologica | 221 |
| 5229 | Ambulatorio Trattamenti Estetici | 1.018 |
| 5230 | Dermatologia Infiammatoria | 6.580 |
| 5239 | Fisiopatologia Cutanea | 92 |
| 6407 | ex C.P.T. Isg | 11 |
| 6901 | Radiologia ISG | 8.139 |
| 8202 | Anestesia ISG | 3 |



| INMP | | |
|------|---------------------------------|---------------------------|
| | Ambulatorio/Servizio | Numero visite/prestazioni |
| 0040 | Microbiologia INMP | 1.909 |
| 0840 | Cardiologia INMP | 466 |
| 1240 | Chir.Plastica INMP | 1.625 |
| 2440 | Infettivologia INMP | 647 |
| 3240 | Psicologia INMP | 1.826 |
| 3340 | Neuropsichiatria infantile INMP | 387 |
| 3440 | Oculistica INMP | 2.125 |
| 3540 | Odontoiatria INMP | 1.186 |
| 3740 | Ginecologia INMP | 2.144 |
| 3840 | Amb. Odontoiatria INMP | 2 |
| 4040 | Neuropsichiatria INMP | 225 |
| 5240 | Medicina delle Migrazioni | 19.016 |
| 5840 | Gastroenterologia INMP | 2.263 |
| 6840 | Fisioterapia INMP | 21 |

4.5 LA LIBERA PROFESSIONE

• Organizzazione Attività Libero Professionale presso IFO

L'Ente mette a disposizione dei dirigenti sanitari che intendono svolgere l'attività in A.L.P.I. spazi che possono essere distinti e specifici rispetto a quelli destinati all'attività istituzionale ovvero comuni, fermo restando che l'organizzazione delle attività deve assicurare orari e/o percorsi logistici diversi, privilegiando comunque quella istituzionale.

L'A.L.P.I. presso gli IFO, sia in regime di ricovero che ambulatoriale, si svolge in strutture e spazi aziendali appositamente identificati dal Direttore Generale, a seguito della ricognizione effettuata secondo le indicazioni della Legge n.120 del 2007 e successive modifiche ed integrazioni secondo le seguenti modalità:

- **Attività di ricovero:** l'attività di ricovero medico e chirurgico, ordinario o diurno, individuale e/o in equipe, viene svolta presso 8 stanze di degenza situate all'ottavo piano dell'edificio B. E' prevista anche l'attivazione di stanze per maggior comfort presso i reparti di degenza.
- **Attività ambulatoriale:** per l'attività ambulatoriale sono state individuate n.12 ambulatori esclusivamente dedicate al primo piano dell'edificio B, disponibili dal lunedì al venerdì dalle ore 09.00 alle ore 19.30 ed il sabato dalle ore 08.00 alle ore 13.00



- **Ambulatorio ambulatoriale con piccole apparecchiature:** l'Attività Libero Professionale viene organizzata al di fuori dell'arco temporale di apertura dell'attività istituzionale in spazi non dedicati in via esclusiva e comunque in modo da non interferire con il regolare svolgimento dell'attività istituzionale.
- **Attività di Diagnostica e dei Servizi:** l'Attività Libero Professionale viene organizzata al di fuori dell'arco temporale di apertura dell'attività istituzionale in spazi non dedicati in via esclusiva e comunque in modo da non interferire con il regolare svolgimento dell'attività istituzionale.

Per le attività di ricovero, risonanza magnetica e radioterapia, nel caso in cui vi sia una temporanea impossibilità di disporre di spazi aziendali, l'Ente IFO ha reperito spazi sostitutivi esterni da utilizzare, previa autorizzazione per ogni prestazione del Direttore Generale e a seguito di istruttoria effettuata dai Direttori Sanitari dei Presidi interessati e dal Responsabile Alpi.

- **Ricognizione spazi.**

La ricognizione degli spazi nel rispetto delle Direttive regionale è stata effettuata nel 2012 ed aggiornata entro il 31 Ottobre degli anni successivi degli anni successivi.

Tale ricognizione, metodologia trasmessa al Vertice strategico dalla scrivente, ha portato sin dal 1 Gennaio 2013, (65 nel 2012) al mancato rinnovo delle convenzioni con gli studi privati.

- **Volumi di attività - numero di prestazioni -**

Si allega la tabella riassuntiva dell'attività ALPI, distinta per attività ambulatoriale e di ricovero, svolta all'interno degli IFO e in allargata.

- **Dettaglio delle attività.**

Per ciascun Dirigente a rapporto esclusivo è disponibile il numero complessivo delle attività svolte in alpi con il dettaglio specifico delle tipologie di attività, ambulatoriale e di ricovero. Tali dati vengono trasmessi a cadenza bimestrale alla Direzione Sanitaria di Presidio di afferenza per i confronti con l'attività istituzionale, e, per conoscenza al Direttore Sanitario Aziendale.

- **Commissione paritetica.**

L'ufficio Alpi provvede alla fase istruttoria di rilevazione dei volumi di attività alpi per singolo medico e a confrontarli con l'attività istituzionale. L'attribuzione dell'attività istituzionale tra i singoli dirigenti viene comunicata dal Direttore Sanitario di Presidio di appartenenza che dopo le opportune verifiche lo trasmette all'Ufficio Alpi. L'Ufficio Alpi provvede alla stesura del documento definitivo e alla comparazione dei dati che vengono poi trasmessi al Presidente della Commissione Paritetica, a cadenza semestrale.



268

- **Monitoraggio tempi di attesa.**

L'ufficio Alpi provvede a soddisfare il debito informativo richiesto dagli organi di vigilanza.

- **Iter autorizzativo dell'attività alpi**

L'ufficio Alpi, come da regolamento, provvede ad effettuare la fase istruttoria relativa alla richiesta dell'esercizio dell'Attività Libero Professionale ed autorizzare l'attività svolta all'interno, sia per l'attività ambulatoriale che di ricovero.

- **Determinazione dei compensi e delle tariffe e loro ripartizione**

L'ufficio Alpi provvede ad effettuare la ripartizione dei compensi nel rispetto del tariffario vigente e a trasmettere, a cadenza mensile i dati alla Direzione UOC Risorse Economiche e UOC Risorse Umane per gli adempimenti di competenza. Sono disponibili i dati economici. Nell'anno 2014 gli incassi sono stati i seguenti:

- Ambulatoriale IFO: € 6.029.750,07;
- Ricoveri reparto solventi: € 3.303.362,29;
- Allargata: € 272.527,88;

- **Aggiornamento del Tariffario ambulatoriale IFO.**

L'ufficio Alpi provvede a cadenza periodica all'aggiornamento del tariffario per la successiva pubblicazione sul sito dell'Ente.

- **Aggiornamento del Regolamento vigente**

E' stato aggiornato il regolamento sulla base delle disposizioni nazionali e regionali in materia. Con il Responsabile del controllo di gestione sono state rivisti i costi aziendali. La documentazione aggiornata è all'attenzione del Vertice Strategico per l'iter previsto dalla vigente normativa.



| Ambulatorio IFO Incasso: | | € 6.029.750,07 | | | | | | | | | | | | TOT. 2014 | |
|--------------------------------|---------|----------------|--------|------------------|--------|---------|--------|---------------------|-----------|---------|----------|----------|-----------|-------------------------------|--|
| 2014 | GENNAIO | FEBBRAIO | MARZO | APRILE | MAGGIO | GIUGLIO | LUGLIO | AGOSTO | SETTEMBRE | OTTOBRE | NOVEMBRE | DICEMBRE | TOT. 2014 | | |
| TOTALE - ISG | 1784 | 1839 | 2017 | 1919 | 1991 | 1817 | 1626 | 662 | 1716 | 2208 | 2083 | 1518 | 21179 | | |
| TOTALE - IRE | 1954 | 1926 | 1996 | 1960 | 2005 | 2059 | 2105 | 964 | 2104 | 2327 | 2093 | 1905 | 23398 | | |
| DIREZIONI | 3 | 3 | 5 | 2 | 3 | 6 | 2 | 3 | 3 | 2 | 1 | 8 | 33 | | |
| TOTALE GENERALE | 3741 | 3768 | 4018 | 3881 | 3999 | 3882 | 3733 | 1629 | 3822 | 4537 | 4177 | 3423 | 44610 | | |
| Allargata Incasso: | | € 272.527,88 | | | | | | | | | | | | Cosi' distinti tra IRE e ISG: | |
| totale interventi ricovero | 12 | IRE 8 | ISG 4 | totali ricov isg | | 15 | | totali ambulet. isg | | 7 | | | | | |
| totale interventi ambulator. | 14 | IRE 3 | ISG 11 | totali ricov ire | | 11 | | totali ambulet. ire | | 150 | | | | | |
| totale visite e prestaz. | 157 | | | totali ricoveri | | 26 | | totali ambulatori | | 157 | | | | | |
| TOTALE FINALE | 183 | | | | | | | | | | | | | | |
| Reparto Solventi IFO: Incasso: | | € 3.303.362,29 | | | | | | | | | | | | | |
| Quantità Ricoveri Alpi | | | | 100% | | | | | | | | | | | |
| Totale | | | 2 | 296 | | | | | | | | | | | |
| Totale Finale | | | 2 | 298 | | | | | | | | | | | |
| Quantità Ricoveri Comfort | | | | | | | | | | | | | | | |
| Totale | | | 44 | | | | | | | | | | | | |



LA RICERCA



271

5 LA RICERCA

5.1 ISTITUTO SAN GALLICANO

Quadro di sintesi

La ricerca svolta negli IRCCS comprende rispettivamente: Ricerca corrente, Ricerca finalizzata, Progetti di ricerca diretti al raggiungimento di obiettivi biomedici e clinici individuati dagli atti di programmazione sanitaria regionale e nazionale, Progetti sponsorizzati.

Ricerca Corrente

LINEE DI RICERCA CORRENTE

| Linea | Titolo |
|-------|--|
| 1 | DERMATOLOGIA INFETTIVOLOGICA E NOSOCOMIALE |
| 2 | DERMATOLOGIA ONCOLOGICA |
| 3 | DERMATOLOGIA CLINICA E INFIAMMATORIA |
| 4 | PORFIRIE E DERMATOSI RARE |

Linea di ricerca n. 1: DERMATOLOGIA INFETTIVOLOGICA E NOSOCOMIALE

Responsabile: Prof. Fabrizio Ensoli -Direttore UOC Patologia Clinica e Microbiologia

La Linea Dermatologia Infettivologica e nosocomiale riguarda due distinte macroaree di ricerca traslazionale. La prima è diretta alla caratterizzazione epidemiologica, clinica, microbiologica ed immunologica delle malattie infettive a trasmissione sessuale (MST), al fine di individuare nuovi strumenti all'indagine clinica e di laboratorio e nuovi target per lo sviluppo di farmaci o vaccini e fornire. La seconda riguarda lo studio della caratterizzazione microbiologica delle infezioni da "alert organisms" (MDR) in ambiente ospedaliero e comunitario.

Linea di ricerca n. 2 : DERMATOLOGIA ONCOLOGICA Responsabile: Dott.ssa Caterina Catricalà – Direttore Dipartimento Dermatologia Oncologica

La Linea Dermatologia Oncologica comprende tre distinte macroaree di ricerca traslazionale. La prima è diretta allo studio del melanoma, nella specie lo studio del melanoma familiare e del melanoma primitivo multiplo e lo studio clinico, dermoscopico, confocale e istologico del melanoma acromico. La seconda riguarda la Rete Oncologica per i Tumori Rari della Cute nella Regione Lazio (1. Sindrome di MUIR-TORRE, 2. Carcinoma di Merkel, 3 Dermatofibrosarcoma) ed infine la terza le terapie non chirurgiche dei NMSC.

Linea di ricerca n. 3: DERMATOLOGIA CLINICA ED INFIAMMATORIA Responsabile: Prof. Enzo Berardesca Direttore Dipartimento Dermatologia Clinica

La linea III riguarda prevalentemente studi clinici e sperimentali di quadri dermatologici di interesse sia dal punto di vista epidemiologico che terapeutico, quali Psoriasi ed Eczema. La linea di ricerca può essere quindi suddivisa in 4 macroaree:



Malattie Infiammatoria. Malattie autoimmune. Malattie dermatologiche degenerative. Metabolomica cutanea.

Linea di ricerca n. 4: PORFIRIE E DERMATOSI RARE

Responsabile Dott. Gianfranco Biolcati – Direttore UOSD Porfirie

L'Istituto Dermatologico San Gallicano ha una tradizione decennale per la ricerca, la prevenzione e la cura delle Porfirie e dermatosi rare (DR) di interesse dermatologico (Sarcoma Di Kaposi, Lichen Sclero-Atrofico, Metodiche Biochimiche E Test Genetici In Pazienti Affetti Da Patologie Rare.). Dermatiti Autoimmuni In considerazione dell'elevata casistica clinica e delle attuali potenzialità di ricerca traslazionale dell'Istituto, si propone di istituire un coordinamento nell'ambito della Ricerca Corrente tra i Laboratori ed i reparti clinici anche europei, ai fini di una corretta gestione diagnostica e terapeutica di tali patologie spesso malattie "orfane".

Risultati Scientifici:

- N. Pubblicazioni in riviste impattate: 75
- I.F. normalizzato totale: 243,40
- N. Trials clinici attivi: 51
- N. Pazienti reclutati in Trials clinici: 401
- I.F. normalizzato per Ricercatore: 4,67
- I.F. normalizzato calcolato considerando esclusivamente i Ricercatori che hanno pubblicato articoli scientifici in riviste impattate: 4,91

Ricerca finalizzata

RICERCHE FINALIZZATE ENTI ISTITUZIONALI

| ENTE/anno | Titolo |
|----------------------|---|
| Min Salute/2011/2012 | <i>Human papillomavirus infection and cytological evaluation of the oral and oropharyngeal mucosa of cancer-free males at risk for sexually transmitted infections</i> |
| Min Salute/2010 | <i>Sebum lipidomics: a new tool to correlate skin and systemic lipid metabolism</i> |
| Min. Salute/2008 | <i>Porphyrias: biochemical and genetical quality controls. Unusual signs and symptoms: hair shaft alterations</i> |
| ISS | <i>Servizio per le attività di esecuzione delle valutazioni immuno-virologiche per studi clinici sponsorizzati dall'Istituto Superiore di Sanità - Centro Nazionale AIDS</i> |
| ISS | <i>Programma di sostegno al Ministero della Sanità del SudAfrica al programma nazionale di risposta globale all'HIV/AIDS nelle zone di confine e di accesso stradale del SudAfrica e in regioni di sviluppo sostenibile</i> |
| CCM | <i>Aspetti peculiari del lavoro in agricoltura e ricadute sul processo di prevenzione e protezione: scenari di esposizione a prodotti fitosanitari nelle lavorazioni in serra e percezione del rischio per la salute e sicurezza in lavoratori agricoli stranieri</i> |
| Regione Lazio | <i>Prevenzione cheratosi attinica</i> |
| Telethon | <i>Calcium dysregulation and oxidative stress: from molecular mechanisms to therapic implications in Hailey-Hailey disease</i> |



| ENTE/anno | Titolo |
|----------------|---|
| Min Sal 5x1000 | <p><i>Valutazione del metabolismo del glucosio encefalico mediante tomografia ad emissione positronica (PET) in pazienti con psoriasi con e senza depressione maggiore prima e dopo terapia efficace (2009);</i></p> <p><i>Studio clinico e strumentale tramite risonanza magnetica nucleare ad alto campo (RMN 1,5 Tesla) per la diagnosi precoce di spondilite psoriasica e sua risposta terapeutica ai farmaci (FANS, DMARDS e anti-TNF) correntemente registrati per la terapia dell'artrite psoriasica (2010);</i></p> <p><i>Incidenza e prevalenza dell'infezione da virus del papilloma umano (HPV) nella mucosa orale e orofaringea di pazienti afferenti in un centro MST. Studio di fattibilità per un vaccino preventivo delle neoplasie testa-collo HPV-associate (2010);</i></p> <p><i>Valutazione della produzione di biofilm e profili di resistenza antibiotica di infezioni cutanee in ambito ospedaliero (2011);</i></p> <p><i>Cancerogenesi cutanea e RUV. Aspetti epidemiologici, clinici e biomolecolari (2011);</i></p> <p><i>Ruolo degli US ad alta frequenza, a confronto con Tac-Pet FDG e Teletermografia nella diagnosi delle metastasi in transito da melanoma, in condizioni basali e dopo trattamento con elettrochemioterapia. Studio prospettico e rivalutazione della letteratura (2011)</i></p> |

Per quanto riguarda l'attività di ricerca finalizzata, nel corso del 2014 di particolare importanza è l'approvazione del Progetto ISG "Human papillomavirus infection and cytological evaluation of the oral and oropharyngeal mucosa of cancer-free males at risk for sexually transmitted infections" Responsabile Scientifico Maria Gabriella Donà vincitrice del bando 'Ricerca Finalizzata e Giovani Ricercatori 2011-2012'. È stato approvato il Progetto "La lotta alla sifilide quale strategia di riduzione dell'incidenza dell'infezione HIV-1 nella comunità di maschi che fanno sesso con maschi (MSM) a Roma" Resp. Dr. M.Giuliani; è stato approvato il progetto CCM 2012 –INAIL Capofila "Aspetti peculiari del lavoro in agricoltura e ricadute sul processo di prevenzione e protezione: scenari di esposizione a prodotti fitosanitari nelle lavorazioni in serra e percezione del rischio per la salute e sicurezza in lavoratori agricoli stranieri" Responsabile il Dr. Antonio Cristaudo. Sono continuate le attività delle ricerche finalizzate in corso quali il progetto RF 2010 "Sebum lipidomics: a new tool to correlate skin and systemic lipid metabolism" Responsabile Scientifico il Prof. Mauro Picardo, il progetto "Calcium dysregulation and oxidative stress: from molecular mechanisms to therapeutic implications in Hailey-Hailey disease" finanziato da Telethon responsabile il Dr. Gianfranco Biolcati, il progetto finanziato dalla Regione Lazio- Filas "Prevenzione cheratosi attinica" Responsabile il Dr. Pasquale Frascione.

Obiettivi futuri

Come obiettivo primario la Direzione Scientifica intende promuovere l'incremento del numero di pubblicazioni qualificate (IF, CI) dell'Istituto. In particolare la Direzione incentiva lavori riguardanti aspetti traslazionali oltre che di base della ricerca in ambito dermatologico. Ne sono un esempio i lavori sulla lipidomica cutanea, la porfiria cutanea tarda in età pediatrica, i meccanismi di foto-protezione indotti da alfa-MSH e analoghi, le terapie alternative alla



chirurgia dei carcinomi cutanei, aspetti immunologici del trattamento con farmaci biologici in pazienti con psoriasi, lo studio delle micrometastasi linfonodali di melanoma, la medicina rigenerativa in particolare il trapianto del tessuto adiposo, la regolazione del pathway wnt/beta-catenin dei melanociti. La notevole casistica ha portato a numerose segnalazioni in ambito della riemersione delle MST (LGV, Gonorrea, sifilide), come anche lo sviluppo di strategie di prevenzione delle dermatiti da contatto da allergeni occupazionali emergenti.

Particolare impegno è altresì rivolto alla ricerca di innovazioni gestionali rivolte al potenziamento dell'attività assistenziale altamente specialistica, con l'inserimento di ulteriori prestazioni sia a livello di prestazioni SSN che a tariffa aziendale.

Altro impegno della Direzione è di migliorare l'assistenza in termini sia di appropriatezza che di efficacia, attraverso l'implementazione e validazione di programmi e procedure di controllo ospedaliero ed la valutazione dell'impatto dei regimi di trattamento sulla prevalenza delle multiresistenze, inclusa la capacità di produrre biofilm. Indicatori principali dei risultati ottenuti saranno rappresentati dalle pubblicazioni "peer reviewed", dalla definizione di linee guida, dalla conduzione/partecipazione a progetti nazionali o europei, nuovi brevetti.

L'Istituto in generale intende valutare opportuni indicatori di eccellenza per la formazione e la didattica nell'ambito della disciplina Dermatologia e Venereologia, sia sul territorio che in ambito nazionale ed internazionale attraverso eventi formativi, seminari, corsi di aggiornamento, letture magistrali e che riflettono studi di base, traslazionali e clinici svolti nelle diverse Strutture dell'Istituto.

Infine l'Istituto manterrà i rapporti di collaborazione scientifica con Istituti di Ricerca, Università, Ospedali ed altri Istituti Scientifici anche europei ed internazionali con lo scopo di favorire l'accrescimento culturale e lo sviluppo delle attività cliniche e di ricerca a livello nazionale ed internazionale (IATRIS, HORIZON 2020).

5.2 ISTITUTO REGINA ELENA

L'attività svolta dall'Istituto Nazionale dei Tumori Regina Elena (IRE) nel 2014, terzo anno di mandato del Prof. Ruggero De Maria come direttore scientifico, ha rafforzato le iniziative volte alla ricerca traslazionale per il miglioramento delle diagnosi e delle terapie in campo oncologico.

Nel dicembre 2014 sono stati inaugurati i nuovi laboratori nella sede di Mostacciano, alla presenza del Presidente della Regione Lazio Nicola Zingaretti. Il trasferimento dei ricercatori è stato quindi ultimato; tra questi vi sono tre giovani ricercatori, che hanno avviato un proprio gruppo di ricerca. La Direzione Scientifica sta valutando delle opportunità per acquisire nuove attrezzature, in quanto quelle trasferite dal CRS sono purtroppo obsolete e non idonee a laboratori competitivi. La Direzione conta molto sui nuovi laboratori per un rilancio della ricerca dell' IRE.



Al momento si stanno valutando diverse opzioni progettuali per la realizzazione di un nuovo stabulario in sede.

La Direzione Scientifica ha redatto un regolamento per la gestione delle proprietà intellettuali e stabilito una serie di procedure atte a favorire un'organizzazione e una gestione efficiente a costi sostenibili. Il regolamento sarà a breve inviato agli organi competenti per un parere preventivo prima di essere approvato con delibera.

Nel 2014 è stata modificata la composizione dell' International Advisory Board con i cinque nominativi sottoelencati, i quali si riuniranno per la prima volta a Maggio 2015.

- Prof. Webster K. Cavenee, Ludwig Institute for Cancer Research, La Jolla, CA. *Area di interesse: oncologia molecolare*
- Prof. Carlo M. Croce, Institute of Genetics, The Ohio State University, Columbus, OH *Area di interesse: genetica dei tumori*
- Prof. Guido Kroemer, Centre de Recherche des Cordeliers, University of Paris Descarte, Paris *Area di interesse: immunologia dei tumori, apoptosi*
- Prof. Lance A. Liotta, George Mason University, VA *Area di interesse: patologia, proteomica, biomarcatori*
- Prof. Peter K. Vogt, The Scripps Research Institute , La Jolla, CA *Area di interesse: oncologia molecolare*

Queste in sintesi le linee di attività:

Linee di Ricerca e Gruppi Traslazionali

Di seguito le attività scientifiche 2014 di rilievo dell'IRE, comprese quelle inerenti la ricerca traslazionale, suddivise tra le quattro linee di ricerca istituzionali.

Linea 1 - Basi molecolari e cellulari per la ricerca traslazionale in oncologia

Obiettivo: Identificare le alterazioni molecolari responsabili della trasformazione cellulare e/o della resistenza ai farmaci. A questa linea afferiscono 40 progetti che hanno prodotto 77 pubblicazioni. IF normalizzato 433,20.

| N | Progetto |
|----------|--|
| 1 | Role of Che-1 in oncogenic c-Myc signaling |
| 2 | Role of Che-1 in the control of p53 response |
| 3 | Role of aromatase in the pathogenesis of mesothelioma |
| 4 | Role of Che-1 in the control of mTOR pathway |
| 5 | Modulation of: 1) tumor progression by the kinetochore (KT) protein Hec1 (Highly Expressed in Cancer protein 1) 2) drug sensitivity by Toll-like receptor 3 (TLR3) 3) angiogenesis by NAADP and two-pore channel-2-dependent Ca ²⁺ signaling. |
| 6 | Role of the TSPO "pathway" in the metabolic adaptation and evasion of mitochondrial quality control in Glioblastoma |



276

| N | Progetto |
|----------|---|
| 7 | β -arrestin-1 is a critical adaptor of ET-1 signaling cancer progression |
| 8 | In vivo molecular imaging of cell proliferation during mammary tumor progression to identify new biomarkers useful for clinical applications |
| 9 | Deciphering new molecular pathways through which the transcription factor NF- κ B exerts its role on cell proliferation |
| 10 | The epigenetic contribution to Lynch syndrome |
| 11 | Study of a novel transcription factor-miRNAs circuit in EMT of colon cancer cells. |
| 12 | MicroRNAs regulated by mutated p53 oncoproteins in cancer |
| 13 | Understanding high-risk HPV-induced derangement in transformed cells to dismantle its oncogenic power |
| 14 | Studies on the functional role and regulation of a restricted signature of microRNAs in acute myeloid leukemia |
| 15 | DNA damage response factors maintain ploidy by organelle-specific functions: roles of HIPK2 at the midbody |
| 16 | hMENA splicing program in lung cancer progression |
| 17 | Identification of new therapeutic targets in melanomas carrying BRAF and NRAS-mutations |
| 18 | Role of HER3 in colon cancer stem cells tumorigenicity |
| 19 | Digging deeper into regulation of autophagy and angiogenesis by BCL-2 Family Proteins |
| 20 | Identification of novel coding and non-coding transcriptional targets of gain-of-function mutant p53 |
| 21 | Genomic instability (IN) in Head&Neck cancers: Role of Gain of Function activity (GOF) of p53 mutants |
| 22 | Disclosing ID4-dependent cross-talk between basal-like breast cancer cells and tumor associated macrophages |
| 23 | Role of HMGA1 in human liposarcoma initiation and progression |
| 24 | Antiepileptic and antineoplastic effects on glioblastoma human cells of lacosamide (LCM) and brivaracetam (BRV): preliminary experimental study |



277

| N | Progetto |
|----------|---|
| 25 | Regulation of intracellular signaling by MIG6 |
| 26 | Role of the telomeric protein TRF2 in oncogenesis: molecular mechanisms |
| 27 | How tumors evade the immune system |
| 28 | Characterization of the role of Che-1 in chromatin remodeling |
| 29 | Characterization of a transgenic zebrafish model to visualize proliferation in vivo |
| 30 | HCV core protein modulates pRb2/p130 expression in human hepatocarcinoma cell lines through promoter methylation |
| 31 | SI113, a specific inhibitor of the Sgk1 kinase activity that counteracts cancer cell proliferation |
| 32 | Development of new strategies targeting chromosomal instability in breast and colon cancer |
| 33 | Metabolic regulation and adaptive responses sustaining metastases in breast cancer |
| 34 | Stem cells derived from lipoaspirate of transplanted patients: future for tissues regeneration |
| 35 | Identification of specific transcriptional signature using ILLUMINA technology |
| 36 | Modulation of gene expression in mammalian cells |
| 37 | Isolation of cancer stem cells from malignant pleural liquid |
| 38 | Evaluation of in vitro/in vivo-drug sensitivity and phosphoproteomic expression profiles in renal cancer patients: stem cell models and new molecular biomarkers for personalized therapy |
| 39 | Isolation of Cancer-Associated Fibroblasts-CAF to study the correlation between hMENA isoforms and NSLC relapse |
| 40 | Next Generation Sequencing - NGS for tumor diagnosis |



Linea 2 - Approcci innovativi nelle classificazioni diagnostiche e prognostiche del paziente oncologico

Obiettivo: fornire al paziente una classificazione molecolare personalizzata e standardizzata in tempi brevi; partecipazione alla stesura di linee guida nazionali e internazionali in ambito diagnostico e prognostico. A questa linea afferiscono 23 progetti che hanno prodotto 83 pubblicazioni. IF normalizzato 318,50.

| N | Progetto |
|----|---|
| 1 | Global Rare Tumor Networking and new staging/prognostic concepts in Thymic Epithelial Tumors and in Non Small Cell Lung Carcinomas metastatic to the mediastinum: an integrated clinicopathological and molecular study |
| 2 | miRNAs as predictor of lung adenocarcinoma-derived brain metastases |
| 3 | Role of coagulation disorders, angiogenesis and multi-parameter flow cytometry application for the diagnosis, prognostic stratification and treatment monitoring in cancer patients |
| 4 | Asses the molecular mechanisms underling the prognostic role of miR-204 in gastric tumors |
| 5 | hMENA splicing program as biomarker of cancer prognosis and progression |
| 6 | Molecular predictors of response to TKIs in Non Small Cell Lung Cancer with EGFR wild type |
| 7 | Exploring the pancreatic tumor microenvironment: cancer associated fibroblasts as new tool for novel therapeutic targets |
| 8 | Role of Per2 expression in Colorectal Cancer |
| 9 | Phenotypic and microRNA profiling in bilateral breast carcinomas: diagnostic and prognostic potentials |
| 10 | ATM heterozygosity as a tumor susceptibility factor in the general population: from screening to therapy |
| 11 | Predictive biomarkers of melanoma progression and of clinical response to chemo-immunotherapeutic therapies |
| 12 | Cancer prognosis with monoclonal antibodies |
| 13 | p53 and BCL2 expression across molecular subtypes: correlation with disease progression, response to therapy and site of relapse in 1099 early breast cancer patients |
| 14 | Multiplex Ligation-dependent Probe Amplification (MLPA): a quantitative and sensitive method to detect HER2 status in breast carcinomas with equivocal HER2 gene amplification |
| 15 | Predictive role of a microRNA signature in relapsed, high-grade serous, ovarian cancer patients rechallenged with platinum-based regimens |
| 16 | Sentinel node tumor burden quantified based on cytokeratin 19 mRNA copy number predicts non-sentinel node metastases in breast cancer classified by molecular subtypes |
| 17 | Identification of glioma molecular biomarkers |
| 18 | Validation of MicroRNA signatures by gene expression profiles |



| N | Progetto |
|----|---|
| 19 | Tumor Cancer Genome Atlas-Thymoma (TCGA-THYM) |
| 20 | The predictive role of percent changes in fasting glucose on efficacy outcome of metastatic breast cancer patients treated with everolimus-exemestane |
| 21 | TAZ score and breast cancer |
| 22 | Identifications of prognostic factors and definition of predictive drug response elements in selected sarcoma patients |
| 23 | Validation of stem cell chemosensitivity assay in renal carcinoma |

Linea 3 - Terapie innovative in ambito oncologico

Obiettivo: Individuazione di nuove terapie antineoplastiche. Riduzione del numero di pazienti necessari a completare e validare gli studi di sperimentazione clinica.

A questa linea afferiscono 34 progetti che hanno prodotto 82 pubblicazioni. IF normalizzato 360,40.

| N | Progetto |
|----|--|
| 1 | Innovative treatment of multiple myeloma: a Phase III study |
| 2 | Targeting endothelin-1 signalling to circumvent chemoresistance in tumor cells |
| 3 | The role of chemotherapy in recurrent malignant brain tumor |
| 4 | New treatment strategies for solid tumours, with specific regard to innovative molecularly targeted drugs and their synergistic interactions with antiproliferative chemotherapy or endocrine treatments |
| 5 | Therapy and diagnosis in thyroid cancer |
| 6 | HPV and related cancers: therapeutic and 2nd generation prophylactic vaccines |
| 7 | Molecular Biomarkers for Colorectal Liver Metastases Resectability after Chemotherapy plus Cetuximab |
| 8 | Innovative treatment of Haematological disorders |
| 9 | A randomized phase II study on innovative therapy of primary Central Nervous System (CNS) lymphoma (IELSG 32) |
| 10 | Use of Hyperthermic Intraperitoneal Chemotherapy (HIPEC) for the treatment of advanced gastric cancer. Multicentric randomised Phase III study |
| 11 | Study of new histone acetyltransferase inhibitors with potential antitumor activity |
| 12 | Development of biological models predictive of response and/or toxicity for cancer treatment optimization |
| 13 | Evaluation of the CELLFOOD action in combination with radiotherapy |
| 14 | Therapeutic nanomolar conjugates |
| 15 | Autologous bone marrow transplantation: role of innate immunity receptors |
| 16 | Toolbox nano-complexes |



| N | Progetto |
|----------|--|
| 17 | HIV-1 interactome and infection control |
| 18 | Evaluation of organ motion by means of Cone Beam Computed Tomography (CBCT) during the administration of hypofractionated radiotherapy in prostate cancer |
| 19 | Measurement of tissue perfusion using IVIM MRI in brain tumors: comparison between IVIM MRI and DCE MRI |
| 20 | Targeting tumor-stroma interactions with rational combination strategies to offset resistance to MAPK pathway inhibitors in human melanoma |
| 21 | Vertical and lateral combination strategies to achieve synergistic antitumor effect with molecularly targeted agents in human solid tumor |
| 22 | Correlation between perfusion fraction f derived from IVIM DWI and perfusion measurements obtained by Dynamic Contrast-Enhanced (DCE) MR in head and neck carcinoma |
| 23 | Comparison between two perfusion MR techniques, Dynamic Susceptibility Contrast (DSC) and Dynamic Contrast Enhanced (DCE) MRI, in the evaluation of brain tumors before treatment and during follow-up |
| 24 | Robotic surgery for gynecologic malignancies treatment |
| 25 | Activity of nab-paclitaxel monotherapy in heavily pretreated pancreatic cancer patients: A multicenter retrospective analysis |
| 26 | Optimizing supportive measures for the safe administration of FOLFIRINOX as first-line treatment in advanced, inoperable pancreatic cancer (PDAC) patients in routine clinical practice |
| 27 | Treatment and outcome(s) of italian patients with poor risk metastatic renal cell carcinoma (prRCC) |
| 28 | Angiogenic and procoagulant factors in plasma of brain tumour patients treated with Bevacizumab |
| 29 | Cytoreductive surgery combined with hyperthermic intraperitoneal chemotherapy versus systemic chemotherapy for treatment of resectable colorectal carcinomatosis. Open multicentric randomized clinical study |
| 30 | Preclinical development of DNA Topoisomerase inhibitors-based combination for the treatment of colon cancer |
| 31 | Medical optimization of TORisel (MoTOR): A multicenter, phase II, evaluation of Temezirolimus as second-line treatment for metastatic RCC patients progressing after cytokine therapy, tyrosine kinase, or angiogenesis inhibitors |
| 32 | VMAT, SBRT, CBCT and respiratory gating in breast and prostatic cancers |
| 33 | Prospettic multicentric study on early variations on parotid glands in head & neck tumor patients after radiotherapy |
| 34 | Proteomic analysis of human tumors |



Linea 4 - Prevenzione primaria e secondaria e qualità della vita

Obiettivo: identificazione della malattia oncologica in fase preclinica; arrestare o rallentare la progressione della malattia oncologica attraverso la diagnosi precoce. A questa linea afferiscono 15 progetti che hanno prodotto 12 pubblicazioni. IF normalizzato 32,80.

| N | Progetto |
|----------|---|
| 1 | Physician-assessed and patient-reported outcome measures in chemotherapy-induced peripheral neurotoxicity |
| 2 | Ototoxicity neuroprotection with vitamin Ev |
| 3 | New screening and follow-up molecular strategies in patients with suspected hereditary syndrome of colon-rectal carcinoma |
| 4 | Cryopreservation and autotransplantation of human ovarian tissue for fertility preservation of female patients prior to cytotoxic therapy |
| 5 | Isotonic contrast (iodixanol) administration vs. low osmolar contrast (iopromide) use: evaluating risk of contrast-induced nephropathy in cancer patients at very low risk |
| 6 | Evaluation of seizure control and quality of life in patients with brain tumor related epilepsy treated with Lacosamide as add-on therapy : a prospective explorative study with a historical control group |
| 7 | Oncology Rehabilitation: definition of a multidimensional and multidisciplinary approach. Patient Empowerment, Methodological assessment and Cost analysis |
| 8 | Clinical impact of accurate patient specific three-dimensional treatment planning in molecular radiotherapy |
| 9 | Improvement of quality of life by optimization of treatment delivery schedule based on short and long term radiation induced effects |
| 10 | Lifestyle as risk factor of breast cancer progression : role of molecular biomarkers linked to the stress |
| 11 | Quality of care improvement through experimentation of psychological paths in daily clinical practice |
| 12 | Personalized prognosis and therapy of HPV-associated cancer in genital and extragenital localizations: improving the HPV tests |
| 13 | Evaluation of seizure control, quality of life and effect on EEG background activity in patients with brain tumor related epilepsy treated with Zonisamide as add-on therapy: a pilot study |
| 14 | Home-care for brain tumor patients |
| 15 | Impact of cognitive deficit on Quality of Life in Brain tumor patients |

Gruppi Traslazionali - TG

Questi gruppi, istituiti nel 2013, sono formati da ricercatori, anatomopatologi, radiologi, chirurghi, radioterapisti e oncologi medici che hanno aderito su base volontaria a uno o più TG. Il nucleo centrale dei TG è costituito dalla figura del ricercatore per i modelli preclinici della patologia di riferimento, dal patologo per lo studio dei biomarcatori e dal clinico che programmerà e avvierà lo studio clinico. Questi TG hanno presentato alla direzione scientifica dei progetti di ricerca che sono stati valutati da revisori esterni e finanziati nel



2014 secondo la tabella. Lo scopo di questo primo finanziamento è stato fornire delle risorse per favorire le attività di ricerca e cliniche nell'ambito di ciascuna patologia.

Gruppi traslazionali attivati e finanziati nel 2014

| TG | PI | Titolo progetto | Finanziamento |
|--|-----------------|--|---------------|
| Brain Tumors | C. M. Carapella | Biomolecular characterization and advanced imaging modalities in the diagnosis of brain gliomas: validation of prognostic and predictive factors. BIG | € 80.000 |
| Colo-Rectal Tumors | M. Mottolese | Exploiting next-generation sequencing and loss-of-function genetic screens for discovering novel molecular predictors and therapeutic targets in colorectal cancer | € 60.000 |
| Lung-Tumors | P. Visca | Identification of novel genomic alterations in smoking-related nsclc by analyzing tumor and stromal-associated cells | € 80.000 |
| Sarcomas | R. Biagini | Identification of prognostic factors and definition of predictive drug response elements in selected sarcoma patients. | € 80.000 |
| Urologic Tumors 1 Urologic Tumors 2 | M. Gallucci | New tools for individual risk assessment and treatment assignment in prostate cancer patients. Evaluation of in vitro/in vivo-drug sensitivity and phosphoproteomic expression profiles in renal cancer patients: stem cells models and new molecular biomarkers for personalized therapy | € 100.000 |
| Ovarian Tumors | P. Vici | Exploring biomarkers and pathways driving disease outcome in high grade serous ovarian carcinoma (HGS OCa) | € 40.000 |

A supporto del lavoro dei TG è stata creata un'unità di Biostatistica e Bioinformatica costituita da 4 biostatistici, 1 bioinformatico e 2 programmatori informatici. Questa unità costituisce un supporto fondamentale per i ricercatori sperimentali e clinici dell'IRE, in quanto ha tra i suoi compiti la supervisione biostatistica e bioinformatica delle ricerche dell'Istituto, unitamente alla creazione e implementazione dei *database* dei pazienti di cui siano disponibili campioni biologici. La realizzazione di questi *database* è uno strumento essenziale per la ricerca traslazionale e clinica.

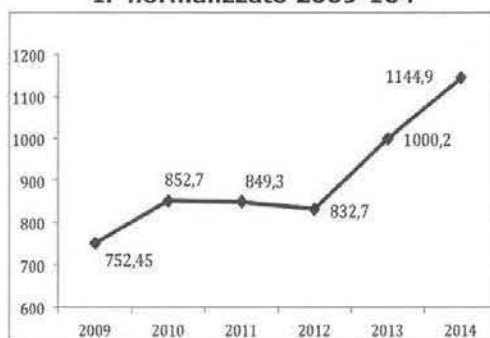


285

Risultati Scientifici 2014:

- N. Pubblicazioni in riviste impattate: 254
- I.F. normalizzato totale: 1144,9
- N. Trial clinici attivi: 275
- N. Pazienti reclutati in Trial clinici: 4117
- I.F. normalizzato per Ricercatore: 18,78
- I.F. normalizzato calcolato considerando esclusivamente i Ricercatori che hanno pubblicato articoli scientifici in riviste impattate: 20,59

La riprogrammazione della ricerca, incominciata nel 2013, continua ad avere un effetto positivo sulla produttività scientifica dell'Istituto.

IF normalizzato 2009-104**RICERCA FINALIZZATA****Finanziamenti 2014**

Nell'anno 2014, i ricercatori IRE hanno ottenuto due nuove proposte progettuali finanziate dall'AIRC, che unite ai rinnovi dei progetti presentati negli anni precedenti ammontano ad un totale di 3.7 milioni di euro (incluso AIRC 5X1.000 per Euro 1.371).

Bando Ricerca Finalizzata 2011/2012: 9 Finanziamenti (8 come capofila + 1 unità operativa)
Totale 2.626 milioni di Euro. Dei nove progetti capofila, 6 sono Progetti Giovani Ricercatori e 2 ordinari

Altri progetti Ministeriali Euro 60.000,00 (1)

Partecipazione ad altri progetti ministeriali come unità operative: Euro 38.500,00 (1)

Ministero Affari Esteri Euro 20.000,00 (1)

Finanziamenti da Estero: Euro 45.000,00 (1)

Donazioni per Euro 134.500,00 (11)

Accordo di partnership - Subcontraenza: Euro 122.952 (3)

Finanziamenti da aziende private per progetti di ricerca: Euro 36.500,00 (2)



Proventi da sperimentazioni: 887.000

L'IRE ha ricevuto anche € 243.625 in borse di studio (AIRC-FIRC, Fondazione Veronesi) (10)

Conto Capitale

Nell'ambito del Bando Conto Capitale 2013, nel 2014 è stato finanziato dal Ministero della Salute un progetto del valore di Euro 900.000,00 (600 Ministero+300 Regione Lazio) dal titolo: *Creazione di un Centro Intra-Murale di Modelli Preclinici per lo Sviluppo di Protocolli Terapeutici Innovativi in Oncologia*, per la dotazione delle attrezzature per il futuro stabulario o l'ammodernamento di quello attuale.

Finanziamento ottenuto per lo stabulario Conto Capitale 2013

| Elenco Apparecchiature | | | |
|---|--|-----------|---|
| Sistema Lavaggio comprendente: <ul style="list-style-type: none"> • macchina lavagabbie • scaffale lavaggio gabbie • macchina lavabottiglie carrello completo di 12 cesti bottiglie da 18 posti | Sistema Stabulazione Ventilato comprendente <ul style="list-style-type: none"> • scaffali completi per 80 gabbie ventilate • stazione cambio gabbie • stazione svuotamento gabbie • unità di ventilazione | Micro Tac | Apparecchiatura da Laboratorio comprendente: <ul style="list-style-type: none"> • ecografo con sonde dedicate • microscopio operatorio • tavolo stereotassico sistema modulare per immunoistochimica dedicato |

Obiettivi futuri

- consolidare la ricerca traslazionale in due aree prevalenti: *i)* terapie sperimentali; *ii)* studio dei biomarcatori diagnostici, prognostici e di monitoraggio dell'evoluzione delle singole patologie tumorali.

- creare strutture tecnico-scientifiche di supporto alla ricerca traslazionale dell'IRE, dotate di attrezzature di ricerca appropriate: *i)* Oncogenomica ed epigenetica; *ii)* Immunologia e immunoterapia dei tumori; *iii)* Network molecolari, metabolismo cellulare e nuovi agenti terapeutici; *iv)* Modelli preclinici oncologici.



LA GESTIONE ECONOMICO – FINANZIARIA



6 LA GESTIONE ECONOMICA – FINANZIARIA

6.1 SINTESI DEL BILANCIO E RELAZIONE SUL GRADO DI RAGGIUNGIMENTO DEGLI OBIETTIVI ECONOMICO – FINANZIARI

Il risultato economico consuntivo dell'esercizio 2014, come evidenziato nelle tabelle di seguito rappresentate, rileva una perdita pari a 42.578 €/000.

Tale risultato è migliorativo, sia rispetto al dato del bilancio anno 2012 (+16.479 €/000), sia rispetto a quello dell'esercizio 2013 (+11.851 €/000).

In effetti, come dettagliato in Nota Integrativa, il risultato è conseguenza della positiva combinazione del miglioramento del valore della produzione (+15.109 €/000) dovuto principalmente ai maggiori ricavi per prestazioni sanitarie e sociosanitarie a rilevanza sanitaria (+9.148 €/000), all'utilizzo dei fondi per quote inutilizzate (+4.394 €/000) ed in parte anche all'incremento dei Contributi per ricerca finalizzata da Ministero della Salute (+1.238 €/000).

Tale incremento si è generato per l'avvio delle azioni strategiche aziendali, negoziate in concordamento di bilancio preventivo anno 2014 con la Regione Lazio finalizzate non solo alla riduzione dei costi, ma anche al miglioramento dell'efficienza degli Istituti con il potenziamento delle linee di attività considerate "core" per gli Istituti.

Sul lato costi della produzione si evidenzia come il concordamento di bilancio preventivo anno 2014 ha permesso agli Istituti di monitorare, in generale, con maggiore efficacia l'andamento dei costi.

Nel dettaglio si rileva un incremento dei costi della produzione rispetto all'anno precedente (+3.061€/000) ma tale maggior costo è da imputare esclusivamente alla voce "Prodotti farmaceutici ed emoderivati" riferita all'acquisto di prodotti altamente innovativi e ad alto costo, acquistati in prevalenza per la cura del paziente oncologico e per la gestione dell'attività degli Istituti come centro regionale di riferimento per tale linea.

Il risultato di esercizio conferma l'attenzione degli Istituti a recuperare l'efficienza e l'efficacia, in concomitanza con gli obiettivi del miglioramento della qualità e dell'appropriatezza dell'assistenza sanitaria erogata, nel perseguimento degli obiettivi propri della ricerca corrente, finalizzata e della sperimentazione che rappresentano il core degli Istituti stessi.

Quanto sopra deve essere anche contestualizzato rispetto alla definizione dei Piani operativi regionali ed ai relativi obiettivi assegnati ai Direttori Generali delle Aziende sanitarie con DCA n. U00148 del 29 aprile 2014 e D.C.A. n. U00244 del 24 luglio 2014, nonché all'esigenza di



completamento operativo delle Disposizioni del D.lgs. vo 118/2011 e della regolazione applicativa dei nuovi principi contabili.

Per quanto sopra è in corso la completa ridefinizione ed implementazione, a far data 01/07/2014, della procedura amministrativo - contabile degli Istituti che sostituisce la precedente rinnovando completamente il Sistema Informativo Contabile.

Tabella Risultati economici a confronto

| CODICE MIN | VOCE | 2014 | 2013 | 2014 vs 2013 |
|------------|--|-------------|-------------|--------------|
| A) | Valore della produzione | | | |
| | TOTALE A) | 157.813.702 | 142.705.198 | 15.108.504 |
| B) | Costi della produzione | | | |
| | TOTALE B) | 193.559.279 | 190.498.753 | -3.060.526 |
| | Differenza tra valore e costi della produzione | -35.745.577 | -47.793.555 | 12.047.978 |
| C) | Proventi e oneri finanziari | | | |
| | TOTALE C) | -372.346 | -414.609 | 42.263 |
| D) | Rettifiche di valore di attività finanziarie | | | |
| | TOTALE D) | 0 | 0 | 0 |
| E) | Proventi e oneri straordinari | | | |
| | TOTALE E) | -826.120 | -491.360 | -334.760 |
| | Risultato prima delle imposte | -36.944.043 | -48.699.524 | 11.755.481 |
| Y) | Imposte sul reddito dell'esercizio | | | |
| | Totale Y) | 5.633.602 | 5.729.914 | 96.312 |
| | RISULTATO D'ESERCIZIO | 42.577.645 | 54.429.438 | 11.851.793 |



6.2 Sintesi delle variazioni di valore

Dall'analisi delle variazioni di valore delle diverse voci di bilancio, il cui dettaglio è approfondito nella Nota Integrativa, si evidenzia come gli Istituti hanno migliorato nell'anno 2014 la perdita di esercizio di € 11.851/000. Tale miglioramento è l'effetto della variazione delle voci rappresentate nella tabella sottostante:

Tabella delle variazioni di valore

| VOCE | VARIAZIONE | VARIAZIONE(€/000) |
|--------------------------------------|---|-------------------|
| VALORE DELLA PRODUZIONE | maggiori componenti positive (segno più) | 15.109 |
| COSTI DELLA PRODUZIONE | maggiori componenti negative (segno meno) | -3.061 |
| +/- RISULTATO GESTIONE FINANZIARIA | miglioramento risultato netto negativo (segno più) | 42 |
| +/- RISULTATO GESTIONE STRAORDINARIA | peggioramento risultato netto negativo (segno meno) | -335 |
| IMPOSTE E TASSE | miglioramento oneri tributari (segno più) | 96 |
| RISULTATO D'ESERCIZIO (Perdita) | miglioramento Perdita d'Esercizio | 11.851 |



Dettaglio delle voci relative al valore della produzione anno 2014 e confronto con anno 2013:

| CODICE MIN. | VOCE | 2014 | 2013 | 2014-2013 | Diff(%) |
|-------------|---|--------------------|--------------------|-------------------|------------|
| A) | Valore della produzione | | | | |
| A.1) | Contributi in c/esercizio | 23.424.643 | 22.474.113 | 950.530 | 4% |
| A.2) | Rettifica contributi c/esercizio per destinazione ad investimenti | -953.134 | -939.918 | -13.216 | 1% |
| A.3) | Utilizzo fondi per quote inutilizzate contributi vincolati di esercizi precedenti | 5.596.081 | 1.201.916 | 4.394.165 | 366% |
| A.4) | Ricavi per prestazioni sanitarie e socio-sanitarie a rilevanza sanitaria | 109.292.878 | 100.144.913 | 9.147.965 | 9% |
| A.5) | Concorsi, recuperi e rimborsi | 1.193.658 | 1.978.191 | -784.533 | -40% |
| A.6) | Compartecipazione alla spesa per prestazioni sanitarie (Ticket) | 4.211.565 | 4.479.531 | -267.966 | -6% |
| A.7) | Quota contributi in c/capitale imputata nell'esercizio | 13.703.931 | 12.626.023 | 1.077.908 | 9% |
| A.8) | Incrementi delle immobilizzazioni per lavori interni | 0 | 0 | 0 | |
| A.9) | Altri ricavi e proventi | 1.344.081 | 740.429 | 603.652 | 82% |
| | TOTALE A) | 157.813.703 | 142.705.198 | 15.108.505 | 11% |

Dettaglio delle voci relative al costo della produzione:

| CODICE MIN. | VOCE | 2014 | 2013 | 2014-2013 | Diff(%) |
|-------------|---|--------------------|--------------------|------------------|-----------|
| B) | Costi della produzione | | | | |
| B.1) | Acquisti di beni | 60.664.311 | 55.578.763 | 5.085.548 | 9% |
| B.2) | Acquisti di servizi sanitari | 17.763.571 | 17.875.170 | -111.599 | -1% |
| B.3) | Acquisti di servizi non sanitari | 22.402.461 | 25.134.304 | -2.731.843 | -11% |
| B.4) | Manutenzione e riparazione | 7.223.672 | 11.270.169 | -4.046.497 | -36% |
| B.5) | Godimento di beni di terzi | 629.939 | 738.476 | -108.537 | -15% |
| B.6) | Costi del personale | 58.902.995 | 60.217.637 | -1.314.642 | -2% |
| B.7) | Oneri diversi di gestione | 1.940.844 | 1.860.139 | 80.705 | 4% |
| B.8) | Ammortamenti | 13.946.153 | 12.889.750 | 1.056.403 | 8% |
| B.9) | Svalutazione delle immobilizzazioni e dei crediti | 0 | 0 | 0 | |
| B.10) | Variazione delle rimanenze | -313.514 | 158.355 | -471.869 | -298% |
| B.11) | Accantonamenti | 10.398.847 | 4.775.990 | 5.622.857 | 118% |
| | TOTALE B) | 193.559.279 | 190.498.753 | 3.060.526 | 2% |



6.3 Andamenti voci di bilancio nell'ultimo triennio (2012 - 2013 - 2014)

Nelle tabelle che seguono si da una rappresentazione degli andamenti nell'ultimo triennio del costo del personale, del costo per beni farmaceutici ed emoderivati, dei beni sanitari, dei beni non sanitari, dei servizi sanitari e non, delle manutenzioni, degli ammortamenti e degli accantonamenti. Tali costi sono rapportati al valore e ai costi della produzione.

TABELLA 1 (MARGINE OPERATIVO)
ANDAMENTO MARGINE OPERATIVO ULTIMO TRIENNIO (2012-2013-2014)
MARGINE OPERATIVO =DIFFERENZA TRA VALORE DELLA PRODUZIONE E COSTI DELLA PRODUZIONE

| ANNO | VALORE DELLA PRODUZIONE | COSTI DELLA PRODUZIONE | MARGINE OPERATIVO |
|-----------|-------------------------|------------------------|-------------------|
| Anno 2012 | 141.334.453 | 192.558.402 | -51.223.949 |
| Anno 2013 | 142.705.198 | 190.496.753 | -47.791.555 |
| Anno 2014 | 157.813.702 | 193.559.279 | -35.745.577 |

TABELLA 2 (COSTO DEL PERSONALE)
ANDAMENTO COSTO DEL PERSONALE ULTIMO TRIENNIO (2012-2013-2014)
INCIDENZA PERCENTUALE SUI COSTI E SUL VALORE DELLA PRODUZIONE

| ANNO | VALORE DELLA PRODUZIONE | COSTI DELLA PRODUZIONE | COSTO DEL PERSONALE | % BENI FARMACEUTICI ED EMODERIVATI sul COSTI DELLA PRODUZIONE | % BENI FARMACEUTICI ED EMODERIVATI sul VALORE DELLA PRODUZIONE |
|-----------|-------------------------|------------------------|---------------------|---|--|
| Anno 2012 | 141.334.453 | 192.558.402 | 61.714.907 | 32,05 | 43,67 |
| Anno 2013 | 142.705.198 | 190.496.753 | 60.217.637 | 31,61 | 42,20 |
| Anno 2014 | 157.813.702 | 193.559.279 | 58.902.995 | 30,43 | 37,32 |

TABELLA 3 (BENI FARMACEUTICI ED EMODERIVATI)
ANDAMENTO BENI FARMACEUTICI ED EMODERIVATI ULTIMO TRIENNIO (2012-2013-2014)
INCIDENZA PERCENTUALE SUI COSTI E SUL VALORE DELLA PRODUZIONE

| ANNO | VALORE DELLA PRODUZIONE | COSTI DELLA PRODUZIONE | BENI FARMACEUTICI ED EMODERIVATI | % BENI FARMACEUTICI ED EMODERIVATI sul COSTI DELLA PRODUZIONE | % BENI FARMACEUTICI ED EMODERIVATI sul VALORE DELLA PRODUZIONE |
|-----------|-------------------------|------------------------|----------------------------------|---|--|
| Anno 2012 | 141.334.453 | 192.558.402 | 29.615.018 | 15,38 | 20,95 |
| Anno 2013 | 142.705.198 | 190.496.753 | 35.607.282 | 18,69 | 24,95 |
| Anno 2014 | 157.813.702 | 193.559.279 | 40.843.408 | 21,10 | 25,88 |

TABELLA 4 (ALTRI BENI SANITARI)
ANDAMENTO ALTRI BENI SANITARI ULTIMO TRIENNIO (2012-2013-2014)
INCIDENZA PERCENTUALE SUI COSTI E SUL VALORE DELLA PRODUZIONE

| ANNO | VALORE DELLA PRODUZIONE | COSTI DELLA PRODUZIONE | ALTRI BENI SANITARI | % ALTRI BENI SANITARI sul COSTI DELLA PRODUZIONE | % ALTRI BENI SANITARI sul VALORE DELLA PRODUZIONE |
|-----------|-------------------------|------------------------|---------------------|--|---|
| Anno 2012 | 141.334.453 | 192.558.402 | 20.739.602 | 10,77 | 14,67 |
| Anno 2013 | 142.705.198 | 190.496.753 | 19.779.888 | 10,38 | 13,86 |
| Anno 2014 | 157.813.702 | 193.559.279 | 19.563.346 | 10,11 | 12,40 |

TABELLA 5 (BENI NON SANITARI)
ANDAMENTO BENI NON SANITARI ULTIMO TRIENNIO (2012-2013-2014)
INCIDENZA PERCENTUALE SUI COSTI E SUL VALORE DELLA PRODUZIONE

| ANNO | VALORE DELLA PRODUZIONE | COSTI DELLA PRODUZIONE | BENI NON SANITARI | % BENI NON SANITARI sul COSTI DELLA PRODUZIONE | % BENI NON SANITARI sul VALORE DELLA PRODUZIONE |
|-----------|-------------------------|------------------------|-------------------|--|---|
| Anno 2012 | 141.334.453 | 192.558.402 | 671.520 | 0,35 | 0,48 |
| Anno 2013 | 142.705.198 | 190.496.753 | 191.592 | 0,10 | 0,13 |
| Anno 2014 | 157.813.702 | 193.559.279 | 257.557 | 0,13 | 0,16 |



TABELLA 6 (SERVIZI SANITARI)
ANDAMENTO SERVIZI ULTIMO TRIENNIO (2012-2013-2014)
INCIDENZA PERCENTUALE SUI COSTI E SUL VALORE DELLA PRODUZIONE

| ANNO | VALORE DELLA PRODUZIONE | COSTI DELLA PRODUZIONE | SERVIZI SANITARI | % SERVIZI SANITARI sul COSTI DELLA PRODUZIONE | % SERVIZI SANITARI sul VALORE DELLA PRODUZIONE |
|-----------|-------------------------|------------------------|------------------|---|--|
| Anno 2012 | 141.334.453 | 192.558.402 | 20.073.985 | 10,42 | 14,20 |
| Anno 2013 | 142.705.198 | 190.496.753 | 17.875.170 | 9,38 | 12,53 |
| Anno 2014 | 157.813.702 | 193.559.279 | 17.763.571 | 9,18 | 11,26 |

TABELLA 7 (SERVIZI NON SANITARI)
ANDAMENTO SERVIZI ULTIMO TRIENNIO (2012-2013-2014)
INCIDENZA PERCENTUALE SUI COSTI E SUL VALORE DELLA PRODUZIONE

| ANNO | VALORE DELLA PRODUZIONE | COSTI DELLA PRODUZIONE | SERVIZI NON SANITARI | % SERVIZI NON SANITARI sul COSTI DELLA PRODUZIONE | % SERVIZI NON SANITARI sul VALORE DELLA PRODUZIONE |
|-----------|-------------------------|------------------------|----------------------|---|--|
| Anno 2012 | 141.334.453 | 192.558.402 | 25.624.095 | 13,31 | 18,13 |
| Anno 2013 | 142.705.198 | 190.496.753 | 25.134.304 | 13,19 | 17,61 |
| Anno 2014 | 157.813.702 | 193.559.279 | 22.402.461 | 11,57 | 14,20 |

TABELLA 8 (MANUTENZIONE E RIPARAZIONE)
ANDAMENTO SERVIZI ULTIMO TRIENNIO (2012-2013-2014)
INCIDENZA PERCENTUALE SUI COSTI E SUL VALORE DELLA PRODUZIONE

| ANNO | VALORE DELLA PRODUZIONE | COSTI DELLA PRODUZIONE | MANUTENZIONE E RIPARAZIONE | % MANUTENZIONE E RIPARAZIONE sul COSTI DELLA PRODUZIONE | % MANUTENZIONE E RIPARAZIONE sul VALORE DELLA PRODUZIONE |
|-----------|-------------------------|------------------------|----------------------------|---|--|
| Anno 2012 | 141.334.453 | 192.558.402 | 11.328.965 | 5,88 | 8,02 |
| Anno 2013 | 142.705.198 | 190.496.753 | 11.270.169 | 5,92 | 7,90 |
| Anno 2014 | 157.813.702 | 193.559.279 | 7.223.672 | 3,73 | 4,58 |

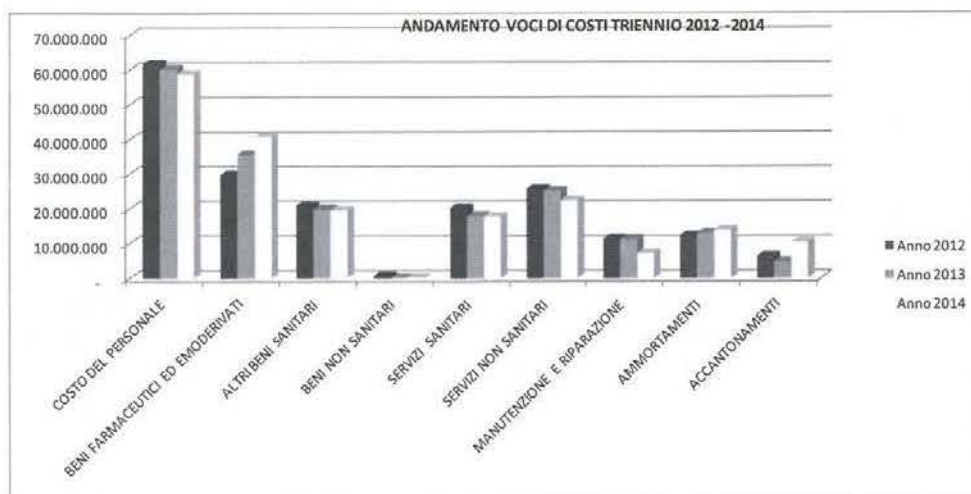
TABELLA 9 (AMMORTAMENTI)
ANDAMENTO SERVIZI ULTIMO TRIENNIO (2012-2013-2014)
INCIDENZA PERCENTUALE SUI COSTI E SUL VALORE DELLA PRODUZIONE

| ANNO | VALORE DELLA PRODUZIONE | COSTI DELLA PRODUZIONE | AMMORTAMENTI | % AMMORTAMENTI sul COSTI DELLA PRODUZIONE | % AMMORTAMENTI sul VALORE DELLA PRODUZIONE |
|-----------|-------------------------|------------------------|--------------|---|--|
| Anno 2012 | 141.334.453 | 192.558.402 | 12.149.268 | 6,31 | 8,60 |
| Anno 2013 | 142.705.198 | 190.496.753 | 12.889.750 | 6,77 | 9,03 |
| Anno 2014 | 157.813.702 | 193.559.279 | 13.946.153 | 7,21 | 8,84 |

TABELLA 10 (ACCANTONAMENTI)
ANDAMENTO SERVIZI ULTIMO TRIENNIO (2012-2013-2014)
INCIDENZA PERCENTUALE SUI COSTI E SUL VALORE DELLA PRODUZIONE

| ANNO | VALORE DELLA PRODUZIONE | COSTI DELLA PRODUZIONE | ACCANTONAMENTI | % ACCANTONAMENTI sul COSTI DELLA PRODUZIONE | % ACCANTONAMENTI sul VALORE DELLA PRODUZIONE |
|-----------|-------------------------|------------------------|----------------|---|--|
| Anno 2012 | 141.334.453 | 192.558.402 | 6.234.582 | 3,24 | 4,41 |
| Anno 2013 | 142.705.198 | 190.496.753 | 4.775.990 | 2,51 | 3,35 |
| Anno 2014 | 157.813.702 | 193.559.279 | 10.398.847 | 5,37 | 6,59 |





Negli andamenti sopra rappresentati si evidenzia che:

- il costo del personale dipendente si è ridotto gradualmente negli ultimi tre anni e maggiormente nel 2014, a seguito del blocco delle assunzioni e del turn over e del numero delle cessazione per quiescenza;
- Il costo dei prodotti farmaceutici ed emoderivati si è sensibilmente incrementato nell'anno 2014 in quanto gli istituti hanno perseguito le finalità previste nell'ambito dello svolgimento delle attività, avviate nell'anno 2013, come centro regionale di riferimento per trattamento dei pazienti oncologici per le cui cure è necessario l'utilizzo di farmaci che, essendo in continua evoluzione, risultano essere innovativi e di alto costo. Tale costo viene recuperato, in parte, se somministrato in regime ambulatoriale nel flusso File F di cui ai conti specifici riferiti al valore della produzione. La farmacia dell'istituto ha predisposto relazioni a supporto di tali scostamenti in incremento;
- Il costo degli altri beni sanitari, dei beni non sanitari e dei servizi non sanitari si è, di contro, ridotto attraverso il miglioramento, rispetto agli anni precedenti, sia della fase di programmazione sia di quella relativa al monitoraggio e rispetto del budget assegnato da parte delle strutture ordinanti;



- Il costo delle manutenzioni e riparazioni ha subito un forte decremento determinatosi in parte dagli effetti della chiusura del global service Natuna avvenuto al 31/12/2013 e in parte dal mancato espletamento nell'anno della gara di manutenzione edilizia che sarà invece attivata nell'anno 2015;

Le azioni che si sono perseguite per il rispetto dei vincoli di bilancio, per la razionalizzazione ed il contenimento della spesa sono state:

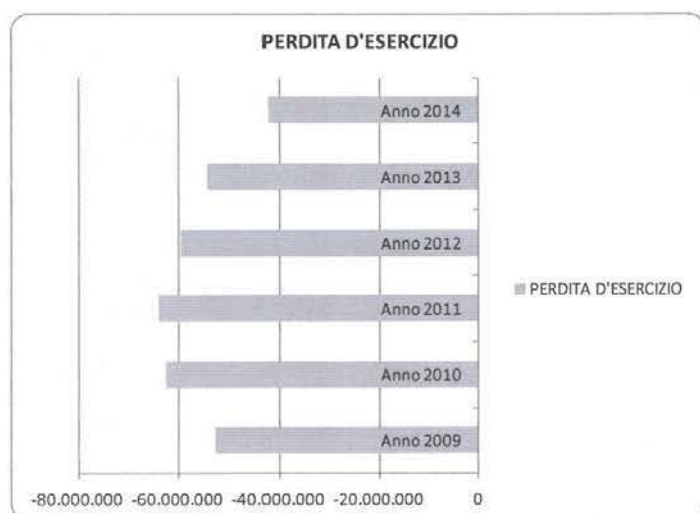
- proseguimento del processo di razionalizzazione sia in termini gestionali - organizzativi che clinico - assistenziali dell'attività di ricovero ed ambulatoriale attraverso una sostanziale riduzione del tasso di ospedalizzazione, fermo restando la garanzia dei LEA, per raggiungere i livelli di appropriatezza;
- rispetto puntuale degli obiettivi economico-finanziari definiti dalla Regione in sede di budget;
- ricorso agli strumenti convenzionali per l'espletamento delle procedure di acquisto, quali, la Centrale Regionale per gli Acquisti, le piattaforme contrattuali CONSIP, il mercato elettronico, riducendo al minimo il ricorso alle procedure in autonomia;
- miglioramento della definizione dei fabbisogni annuali di beni e servizi;
- rispetto del blocco delle assunzioni e del turn-over del personale dipendente e convenzionato;
- monitoraggio costante della spesa farmaceutica ospedaliera;



Per concludere, si da rappresentazione dell'andamento delle perdite d'esercizio degli ultimi sei anni, periodo anno 2009 anno 2014:

Tabella

| ANNO | VALORE DELLA PRODUZIONE | COSTI DELLA PRODUZIONE | MARGINE OPERATIVO | PERDITA D'ESERCIZIO |
|-----------|-------------------------|------------------------|-------------------|---------------------|
| Anno 2009 | 143.112.265 | 189.323.633 | -46.211.368 | -52.667.876 |
| Anno 2010 | 135.318.586 | 194.874.657 | -59.556.071 | -62.666.132 |
| Anno 2011 | 128.141.479 | 186.318.482 | -58.177.003 | -64.105.968 |
| Anno 2012 | 141.334.453 | 192.558.402 | -51.223.949 | -59.740.091 |
| Anno 2013 | 142.705.198 | 190.496.753 | -47.791.555 | -54.429.438 |
| Anno 2014 | 157.813.702 | 193.559.279 | -35.745.577 | -42.577.645 |



6.4 BILANCIO SEZIONALE DELLA RICERCA ANNO 2014

Gli Istituti Fisioterapici Ospitalieri, in adempimento al Decreto Legislativo n. 118/2011, al Decreto del Ministero della Salute del 14/03/2013 ("Documentazione necessaria per il riconoscimento degli IRCCS") e alle successive modificazioni intervenute (Decreto Ministero Salute del 05/02/2015) hanno predisposto il sezionale della ricerca per l'anno 2014 sulla base dei dati e delle informazioni pervenute dalle Direzioni Scientifiche e dalla UOC Servizio Amministrativo Ricerca nonché dai dati contabili presenti nella procedura contabile SIA Melograno e Dedalus. La rendicontazione, di seguito rappresentata, è stata effettuata per l'anno 2014 extra contabilmente mentre per l'anno 2015, è prevista l'estensione anche al settore della ricerca dell'utilizzo della nuova procedura contabile Dedalus relativamente alla singola contabilità di progetto e al suo collegamento diretto con la contabilità economico – patrimoniale.

| Bilancio Sezionale della Ricerca Istituti Fisioterapici Ospitalieri (IRE e ISG) | | | |
|---|-----------------------|----------------------|------------------------|
| CONTO ECONOMICO | Anno 2013 (ISG + IRE) | | Anno 2014 (ISG + IRE) |
| CONTRIBUTI DELLA RICERCA | | | |
| Contributi c/esercizio da Ministero Salute | € | 5.760.927,38 | € 6.836.070,34 |
| per ricerca | € | 5.000.404,05 | € 4.837.605,34 |
| 5 per mille | € | 504.323,32 | € 496.412,80 |
| Altri (Finalizzata) | € | 256.200,01 | € 1.502.052,20 |
| Contributi c/esercizio da Regione | € | - | € - |
| per ricerca | € | - | € - |
| Altri | € | - | € - |
| Contributi c/esercizio da Provincia e Comuni | € | - | € - |
| per ricerca | € | - | € - |
| Altri | € | - | € - |
| Contributi c/esercizio da altri enti pubblici | € | 1.186.369,86 | € - |
| per ricerca (Asl/Ao/IRCCS/Polinclinici) | € | - | € - |
| Altri | € | 1.186.369,86 | € 540.766,00 |
| Contributi c/esercizio da privati | € | - | € - |
| no profit per ricerca | € | 2.787.451,33 | € 3.596.030,76 |
| profit per ricerca | € | 950.766,34 | € 574.414,24 |
| Altri | € | 106.000,00 | € 72.500,00 |
| Contributi c/esercizio da estero | € | - | € - |
| con specifica | € | - | € - |
| TOTALE CONTRIBUTI RICERCA (A) | € | 10.791.514,91 | € 11.619.781,34 |



| CONTO ECONOMICO | Anno 2013 (ISG + IRE) | Anno 2014 (ISG + IRE) |
|--|-----------------------|-----------------------|
| COSTI DIRETTI DELLA RICERCA | | |
| Acquisti di beni e servizi | € 1.960.324,26 | € 1.419.456,25 |
| materiale di consumo per attrezzature diagnostiche | € - | € - |
| materiale di consumo per attrezzature scientifiche | € 1.570.671,00 | € 1.087.940,25 |
| manutenzioni per attrezzature diagnostiche | € - | € - |
| manutenzioni per attrezzature scientifiche | € - | € - |
| noleggj per attrezzature diagnostiche | € - | € - |
| noleggj per attrezzature scientifiche | € 70.069,00 | € 8.820,00 |
| altro per ricerca | € 315.735,26 | € 322.696,00 |
| altro sanitari | € - | € - |
| altro non sanitari | € 3.849,00 | € - |
| Personale sanitario | € 6.606.926,11 | € 5.077.110,28 |
| di ruolo dell'ente | € 2.066.268,16 | € 1.885.000,00 |
| di ruolo di altro ente | € - | € - |
| a progetto | € - | € - |
| co.co.co. | € 4.115.179,75 | € 2.780.511,72 |
| collaborazioni occasionali | € 156.349,26 | € 145.203,56 |
| altro (borsa di studio) | € 269.128,94 | € 266.395,00 |
| Personale amministrativo | € 1.385.259,25 | € 660.024,05 |
| di ruolo dell'ente | € - | € - |
| di ruolo di altro ente | € - | € - |
| a progetto | € - | € - |
| co.co.co. | € 1.385.259,25 | € 645.554,55 |
| collaborazioni occasionali | € - | € 14.469,50 |
| Personale tecnico-professionale | € 418.558,06 | € 388.513,35 |
| di ruolo dell'ente | € - | € - |
| di ruolo di altro ente | € - | € - |
| a progetto | € - | € - |
| co.co.co. | € 409.058,06 | € 355.718,35 |
| collaborazioni occasionali | € 9.500,00 | € 32.795,00 |



| CONTO ECONOMICO | Anno 2013 (ISG + IRE) | | Anno 2014 (ISG + IRE) | |
|--|-----------------------|----------------------|-----------------------|----------------------|
| Godimento di beni di terzi | € | - | € | - |
| attrezzature sanitarie e scientifiche | € | - | € | - |
| altro (con specifica) | € | - | € | - |
| Ammortamenti dei beni immateriali | € | - | € | - |
| con specifica | € | - | € | - |
| Ammortamento beni materiali | € | - | € | - |
| attrezzature diagnostiche | € | - | € | - |
| attrezzature scientifiche | € | - | € | - |
| Altro | € | - | € | - |
| Oneri diversi di gestione | € | 84.731,92 | € | 30.811,00 |
| Trasferimento quote UOE | € | 84.731,92 | € | 30.811,00 |
| Accantonamenti da Ministero Salute | € | 17.500,00 | € | 1.436.645,40 |
| per ricerca | € | - | € | - |
| 5 per mille | € | - | € | 469.939,05 |
| Altri | € | 17.500,00 | € | 966.706,35 |
| Accantonamenti da Regione | € | - | € | - |
| per ricerca | € | - | € | - |
| Altri | € | - | € | - |
| Accantonamenti da Provincia e Comuni | € | - | € | - |
| per ricerca | € | - | € | - |
| Altri | € | - | € | - |
| Accantonamenti da altri enti pubblici | € | - | € | 183.834,43 |
| per ricerca (Asl/Ao/IRCCS/Policlinici) | € | - | € | - |
| Altri | € | - | € | 183.834,43 |
| Accantonamenti da privati | € | 318.215,31 | € | 2.423.386,58 |
| no profit per ricerca | € | 157.540,57 | € | 1.639.839,39 |
| profit per ricerca | € | 160.674,74 | € | 731.347,19 |
| Altri | € | - | € | 52.200,00 |
| Accantonamenti da estero | € | - | € | - |
| con specifica | € | - | € | - |
| Variazioni rimanenze | € | - | € | - |
| con specifica | € | - | € | - |
| TOTALE COSTI DIRETTI RICERCA (B) | € | 10.791.514,91 | € | 11.619.781,34 |
| DIFFERENZA (A-B) | € | - | € | - |

L'Ente ha predisposto il sezionale della ricerca sulla base dei dati forniti dalla UOC SAR e disponibili nella procedura amministrativo contabile. Il miglioramento del collegamento tra la contabilità di progetto del SAR e la contabilità dell'Ente sarà attivata nell'anno 2015 a seguito dell'implementazione dei moduli della contabilità di progetto nel nuovo sistema.

Attualmente tale rendicontazione è extra procedura contabile.



6.5 IL MODELLO LA

E' stato predisposto il modello LA, allegato alla presente relazione, secondo le disposizioni regionali di cui alla nota prot. n. 137948-GR/11/22 del 12 marzo 2015 e s.m.i..

Di seguito l'articolazione per macro voce economica del modello LA.

Il costo complessivo evidenziato dal modello LA è pari ad 194.380 migliaia di euro ed è così composto:

| Macrovoce | Importo (euro/000) |
|---|-----------------------|
| Assistenza sanitaria collettiva in ambiente di vita e di lavoro | 1.511 |
| Assistenza distrettuale | 85.315 |
| Assistenza ospedaliera | 107.554 |
| Totale | 194.380 |

- Assistenza sanitaria collettiva in ambiente di vita e di lavoro
L'importo è relativo al finanziamento per gli Obiettivi di piano per la Banca del Tessuto ovarico.
- Assistenza distrettuale
L'importo complessivo è relativo alle seguenti sottovoci:
 - all'assistenza farmaceutica – per 30.887 mila euro;
 - all'assistenza specialistica – attività clinica per 22.618 mila euro;
 - all'assistenza specialistica – attività di laboratorio per 11.403 mila euro;
 - all'assistenza specialistica – attività diagnostica strumentale e per immagini per 20.081 mila euro;
 - all'assistenza ai malati terminali – per 326 mila euro.
- Assistenza ospedaliera
L'importo complessivo è relativo alle seguenti sottovoci:
 - all'assistenza ospedaliera per acuti in regime di day hospital e day surgery per 14.082 mila euro;
 - all'assistenza ospedaliera per acuti in regime ordinario per 93.472 mila euro.



Da rilevare che l'attribuzione dei costi per i singoli aggregati è stata effettuata tenendo conto delle informazioni disponibili in relazione all'organizzazione interna ed all'allocazione delle risorse. In particolare, il personale sanitario è assegnato ai singoli reparti senza distinzione della linea di attività (day hospital piuttosto che ambulatorio) ed anche il consumo di farmaci e materiali sanitari è spesso effettuato a livello aggregato di reparto. Di conseguenza, la riattribuzione dei costi per macro voce ha dovuto tener conto di valori stimati di allocazione delle risorse.

6.6 FATTI DI RILIEVO INTERVENUTI DOPO LA CHIUSURA DELL'ESERCIZIO

I fatti di rilievo intervenuti dopo la chiusura dell'esercizio che sono stati tenuti in considerazione nella stesura del bilancio sono stati:

- Il riparto definitivo del FSR vincolato _ obiettivi di piano di cui alla DGR n. 151 /2014 che non ha ancora rivisto la tipologia dei progetti assegnati agli IFO e gli specifici importi;
- Attività di riconciliazione contabile dei rapporti intercompany di cui alla circolare della Regione Lazio con la quale vengono comunicati i prospetti definitivi dell'attività di circolarizzazione dei crediti iscritti in SP e CE verso le altre aziende del SSR e rispetto alle quali le Aziende devono attenersi riportando in bilancio i dati contenuti nelle matrici dei rapporti intra-regionali.

6.7 LE AZIONI CORRETTIVE EX ART. 19 L.R. 45/96

Gli Istituti Fisioterapici Ospitalieri sono sottoposti, al Piano di Rientro Regionale del Lazio, la Direzione si impegna a rispettare ogni obiettivo economico negoziato con la Regione Lazio ai sensi della Legge Regionale 45/96.

La Direzione ha presentato alla Regione Lazio proposta di Bilancio di Previsione per l'esercizio 2014 approvato con delibera aziendale e successivamente monitorato dalla Regione con apposite riunioni di verifica e controllo.

6.8 PREVISIONE RIDUZIONE RISULTATO NEGATIVO DI ESERCIZIO

La Direzione, nonostante la delicata situazione derivata dal commissariamento degli Istituti come già specificato nella prima parte della presente relazione, nel corso dell'anno 2014 ha



posto in essere azioni che hanno determinato un miglioramento del risultato d'esercizio del 22% (11.851/€000) consentendo di migliorare la perdita di Bilancio.

In particolare, considerato il complessivo trend del contributo in conto esercizio, per l'applicazione da parte della Regione e del Ministero della Salute della spending review, che si va ad aggiungere alle razionalizzazioni dell'utilizzo dei fattori produttivi richieste negli ultimi anni dalla gestione del Piano di rientro, pur risultando complessa l'elaborazione di obiettivi e programmi per l'anno 2014 gli Istituti, sulla base dei Piani Operativi Regionali intendono comunque porre in essere interventi ed azioni finalizzate al mantenimento e sviluppo del medesimo livello di servizi al cittadino e al miglioramento della perdita d'esercizio.

Qui di seguito si sintetizzano le iniziative che la Direzione Strategica Aziendale nella delibera di approvazione del bilancio preventivo 2015 promuove per una riduzione della perdita strutturale ed un avvicinamento al pareggio del Conto Economico.

L'obiettivo principale degli Istituti è quello di perseguire i dettami della mission nel rispetto delle indicazioni Regionali (Piano di Rientro Regionale e Legge Finanziaria) e Nazionali (Piano Sanitario Nazionale), garantendo l'efficienza nell'impiego delle risorse attraverso un processo volto al continuo miglioramento in termini di livelli di produttività per risorse impiegate ed un livello di assistenza sempre più adeguato, in termini qualitativi oltre che in termini di appropriatezza dei servizi sanitari erogati, cercando di allineare i valori di produzione ai costi di gestione.

Conformemente alle direttive regionali relative all'appropriatezza dei ricoveri proseguirà il processo di razionalizzazione sia in termini gestionali-organizzativi che clinico-assistenziali, dell'attività di ricovero ed ambulatoriale attraverso una sostanziale riduzione del tasso di ospedalizzazione, fermo restando la garanzia dei LEA, per raggiungere livelli di appropriatezza mediante:

- trasferimento delle attività inappropriate verso i regimi che consentono una maggiore efficienza nell'uso delle risorse, quindi, dal ricovero ordinario verso il day hospital e da questo verso l'ambulatorio, specie per i ricoveri di minore complessità
- consolidamento della modalità gestionale secondo il modello di Week Hospital, ospedalizzazione su cinque giorni. Tale modalità ha già consentito un recupero di risorse in termini di personale infermieristico, una riduzione dei turni di guardia medica, una maggiore appropriatezza in termini di DRGs sia medici che chirurgici garantendo nel contempo al paziente un elevato livello assistenziale.
- Potenziamento del Day Service (Pacchetti Ambulatoriali Complessi PAC e Accorpamenti di prestazioni Ambulatoriali APA) in particolare per quanto riguarda il PAC per l'infusione controllata di farmaci.



301

- modulazione dell'attività chirurgica, specie per quanto riguarda l'impiego e l'utilizzo delle sale operatorie privilegiando l'attività chirurgica in elezione per quelle discipline che presentavano maggiore criticità stante i principi stabiliti dalle Categorie di priorità previste nei tempi massimi di attesa.
 - azione di governo della spesa sanitaria, potenziando il controllo di gestione, introducendo tetti di spesa che tengono conto degli indicatori di efficienza e produttività (costi medi per assistito, costi diretti sui ricavi, dimessi per medico e/o infermiere etc.).
 - definizione di specifici percorsi assistenziali dei pazienti oncologici, presupposto irrinunciabile di "Buona Qualità dell'Assistenza", con la presa in carico del paziente oncologico durante tutte le fasi della malattia e nella piena integrazione delle terapie chirurgiche, mediche, radioterapiche e di medicina nucleare.
 - promozione dell'uso appropriato del ricovero diurno medico.
 - ampliamento attività chirurgica del Day Surgery, potenziando l'attuale attività chirurgica ordinaria a favore delle categorie A e B.
 - Potenziamento dell'attività di riabilitazione oncologica per il recupero funzionale indifferibile di pazienti, oncologici, che hanno superato la fase di acuzie, ma che hanno necessità di ulteriori interventi valutativi e terapeutici intensivi non erogabili efficientemente in regimi alternativi al ricovero.
 - Potenziamento dello strumento di 'Audit' con i referenti dei reparti di degenza per ridurre l'inappropriatezza dei ricoveri mediante azioni mirate ad evidenziare e contrastare "atteggiamenti clinici e gestionali" non coerenti con principi di efficienza, per coniugare la qualità alla sostenibilità delle cure.
 - Potenziare l'utilizzo dei protocolli diagnostico-terapeutici definiti e condivisi, evitando di "consumare" troppe risorse interne;
 - migliorare l'appropriatezza dei processi organizzativi in una logica di graduale reingegnerizzazione del sistema nel quale si attivino azioni sinergiche per perseguire gli obiettivi specifici;
 - sviluppare processi di integrazione professionale all'interno di tutte le strutture per rispondere in maniera sempre più equa ai bisogni degli utenti, promuovere attività strutturate di miglioramento dei risultati clinici e organizzativi;
- Migliorare l'appropriatezza clinica significherà migliorare la qualità dell'assistenza con un uso efficiente delle risorse ed un aumento del numero pazienti che possono accedere ad interventi efficaci.

Le azioni di miglioramento dei processi sopradescritti avranno evidentemente delle ricadute sulle variabili economiche sia in termini di razionalizzazione dei consumi e di contenimento




della spesa sia in termini di riduzione degli abbattimenti sulla produzione da parte degli organi di controllo regionali.

E' doveroso rilevare che la Regione Lazio con la nomina del Commissario Straordinario ha determinato, a partire dal secondo semestre 2014, che le azioni e gli interventi della Direzione si finalizzino prevalentemente al raggiungimento degli obiettivi propri del Commissariamento e della riorganizzazione strutturale e gestionale necessaria all'accorpamento degli IFO e degli INMI.

IL Commissario Straordinario

Dr.ssa Marta Branda



ALLEGATO 5
PROSPETTO LA



304



Carzelli

UOS Programmazione, Pianificazione e Controllo

Il Dirigente Responsabile

Roma, 1/07/2015

Prot. n. 10/CDG

Allegato: modulo LA, già trasmesso via mail

Alla Responsabile U.O.C. Risorse Economiche


Dr.ssa Miriam Piccini

Oggetto: Bilancio 2014 - rettifica modulo LA

Buon giorno, a seguito di segnalazione ricevuta dalla Regione Lazio in data 17 giugno us. e successiva alla chiusura di bilancio sulla necessità di riclassifica di specifica voce del modulo LA sono state apportate le integrazioni richieste.

Si allega la versione rivista, caricata sul Simps e già trasmessa all'UOC Risorse Economiche per il caricamento su Siges.

A disposizione per ogni approfondimento, si porgono cordiali saluti.



Dott.ssa Silvia Giovannetti

UO Programmazione, Pianificazione e Controllo



305

| Codice LA | Macrovoce economiche | Consumi e manutenzioni di esercizio | | Costi per acquisti di servizi sanitari per erogazione di prestazioni | | Personale del ruolo sanitario | Personale del ruolo professionale | Personale del ruolo tecnico | Personale del ruolo amministrativo | Ammortamenti | Sopravvalenze insabitanze | Altri costi | Totale |
|---|--|-------------------------------------|--------------|--|----------------------|-------------------------------|-----------------------------------|-----------------------------|------------------------------------|--------------|---------------------------|-------------|---------|
| | | sanitari | non sanitari | prestazioni sanitarie | servizi non sanitari | | | | | | | | |
| A3214 | ALL 3 - MOBILITA' INTERREG. PER ASS. DISTRETTUALE TERR. BEMARENDENZIALE - PASSIVA | | | | | | | | | | | | |
| A3215 | ALL 3 - MOBILITA' INTERREG. PER ASS. DISTRETTUALE TERR. RESIDENZIALE - ATTIVA | | | | | | | | | | | | |
| A3216 | ALL 3 - MOBILITA' INTERREG. PER ASS. DISTRETTUALE TERR. RESIDENZIALE - PASSIVA | | | | | | | | | | | | |
| A3217 | ALL 3 - MOBILITA' INTERREG. PER ASS. DISTRETTUALE PROTETTIVA - ATTIVA | | | | | | | | | | | | |
| A3218 | ALL 3 - MOBILITA' INTERREG. PER ASS. DISTRETTUALE PROTETTIVA - PASSIVA | | | | | | | | | | | | |
| A3301 | ALL 3 - MOBILITA' INTERREG. PER ASS. OSPEDALIERA - ATTIVA | | | | | | | | | | | | 7.010 |
| A3302 | ALL 3 - MOBILITA' INTERREG. PER ASS. OSPEDALIERA - PASSIVA | | | | | | | | | | | | |
| Allegato 4 - Detenuti | | | | | | | | | | | | | |
| A4201 | ALL 4 - ASS. TERRITORIALE AMBULATORIALE E DOMICILIARE AI TOSSICODIP. INTERNATI O DETENUTI | | | | | | | | | | | | Importo |
| A4202 | ALL 4 - ASS. TERRITORIALE SEMIRESDENZIALE AI TOSSICODIPENDENTI INTERNATI O DETENUTI | | | | | | | | | | | | |
| A4203 | ALL 4 - ASS. TERRITORIALE RESIDENZIALE AI TOSSICODIPENDENTI INTERNATI O DETENUTI | | | | | | | | | | | | |
| Allegato 5 - Prestazioni eventualmente erogate non riconducibili ai livelli essenziali di assistenza | | | | | | | | | | | | | |
| A5001 | ALL 5 - CHIRURGIA ESTETICA | | | | | | | | | | | | Importo |
| A5002 | ALL 5 - CIRCONCISIONE RITUALE MASCHILE | | | | | | | | | | | | |
| A5003 | ALL 5 - MEDICINE NON CONVENZIONALI | | | | | | | | | | | | |
| A5004 | ALL 5 - VACC. NON OIBL. PER SOGGIORNI ESTERO | | | | | | | | | | | | |
| A5005 | ALL 5 - CERTIFICAZIONI MEDICHE | | | | | | | | | | | | |
| A5006 | ALL 5 - MEDICINA FRICA, RIABILITATIVA AMBULATORIALE | | | | | | | | | | | | |
| A5007 | ALL 5 - LASERTERAPIA, ANTALGICA, ELETTROTERAPIA, ANTALGICA, ULTRASUONOTERAPIA, MESOTERAPIA | | | | | | | | | | | | |
| A5108 | ALL 5 - ASSEGNO DI CURA | | | | | | | | | | | | |
| A5109 | ALL 5 - CONTRIBUTO PRATICA RIABILITATIVA METODO DOMAN | | | | | | | | | | | | |
| A5110 | ALL 5 - AUSILI TECNICI NON IN NOMENCLATURE TARIFFARIE, MATERIALE D'USO E DI MEDICAZIONE | | | | | | | | | | | | |
| A5111 | ALL 5 - PRODOTTI APOTECICI | | | | | | | | | | | | |
| A5112 | ALL 5 - PRESTAZIONI AGGIUNTIVE IMAG E PLS PREVISTE DA ACCORDI REGIONALI/AZIENDALI | | | | | | | | | | | | |
| A5113 | ALL 5 - FARMACI DI FASCIA C PER PERSONE AFFETTE DA MALATTIE RARE | | | | | | | | | | | | |
| A5114 | ALL 5 - RIMBORSI PER SPESE DI VIAGGIO E SOGGIORNO PER CURE | | | | | | | | | | | | |
| A5115 | ALL 5 - PRESTAZIONI EX ONG A INVALIDI DI GUERRA | | | | | | | | | | | | |
| A5198 | ALL 5 - ALTRE PRESTAZIONI ESCLUSE DAL LEA - ALTRO | | | | | | | | | | | | |
| A5998 | TOTALE ALLEGATO 5 - PRESTAZIONI EVENTUALMENTE BROGATE NON RICONDUCEBILI AL LEA | | | | | | | | | | | | 0 |
| Allegato 6 - Stranieri irregolari | | | | | | | | | | | | | |
| A6001 | ALL 6 - STRANIERI IRREGOLARI - ATTIVITA' DI PREVENZIONE | | | | | | | | | | | | Importo |
| A6002 | ALL 6 - STRANIERI IRREGOLARI - ASSISTENZA DISTRETTUALE | | | | | | | | | | | | |
| A6003 | ALL 6 - STRANIERI IRREGOLARI - ASSISTENZA OSPEDALIERA | | | | | | | | | | | | |
| Allegato 7 - Servizi sanitari | | | | | | | | | | | | | |
| Codice LA | Macrovoce economiche | Consumi e manutenzioni di esercizio | | Costi per acquisti di servizi sanitari per erogazione di prestazioni | | Personale del ruolo sanitario | Personale del ruolo professionale | Personale del ruolo tecnico | Personale del ruolo amministrativo | Ammortamenti | Sopravvalenze insabitanze | Altri costi | Totale |
| | | sanitari | non sanitari | prestazioni sanitarie | servizi non sanitari | | | | | | | | |
| 10100 | Igiene e sanità pubblica | | | | | | | | | | | | 0 |
| 10200 | Igiene degli alimenti e della nutrizione | | | | | | | | | | | | 0 |
| 10300 | Previdenza e sicurezza degli ambienti di lavoro | | | | | | | | | | | | 0 |
| 10400 | Sanità pubblica veterinaria | | | | | | | | | | | | 0 |
| 10500 | Altri servizi di prevenzione rivolto alle persone | | | | 1.014 | 497 | | | | | | | 1.511 |
| 10600 | Servizio medico legale | | | | | | | | | | | | 0 |



C:\DOCUMENTI\1335\MIROST-11Templi\LA_120605_2014-2
 Versione 28 marzo 2015
 Controllo di gestione

307

| Codice LA | Macrocodici economiche | Consumi e manutenzioni di esercizio | | Costi per acquisti di servizi | | Personale del ruolo sanitario | Personale del ruolo professionale | Personale del ruolo tecnico | Personale del ruolo amministrativo | Ammortamenti | Sopravvenienze insussistenti | Altri costi | Totale |
|-----------|---|-------------------------------------|--------------|-------------------------------|--|-------------------------------|-----------------------------------|-----------------------------|------------------------------------|--------------|------------------------------|-------------|--------|
| | | sanitari | non sanitari | prestazioni sanitarie | servizi sanitari per erogazione di prestazioni | | | | | | | | |
| 19998 | TOTALE ASSISTENZA SANITARIA COLLETTIVA IN AMBIENTE DI VITA E DI LAVORO | 0 | 0 | 0 | 0 | 487 | 0 | 0 | 0 | 0 | 0 | 0 | 1.871 |
| 20100 | Guardia medica | | | | | | | | | | | | 0 |
| 20201 | Medicina generale - Medicina generalista | | | | | | | | | | | | 0 |
| 20202 | Medicina generale - Pediatria di libera scelta | | | | | | | | | | | | 0 |
| 20300 | Emergenza sanitaria territoriale | | | | | | | | | | | | 0 |
| 20401 | Ass. territoriale - Assistenza farmacia/uscita erigetta | | | | | | | | | | | | 0 |
| 20402 | Ass. farmacia/uscita - Altri forme di erogazione (es. farmacia farmacia) | 30.887 | | | | | | | | | | | 30.887 |
| 20500 | Assistenza integrativa | | | | | | | | | | | | 0 |
| 20601 | Assistenza specialistica - Attività dipesa | 3.495 | 45 | 20 | 1.243 | 8.973 | 62 | 622 | 1.096 | 1.668 | 234 | 1.712 | 22.918 |
| 20602 | Assistenza specialistica - Attività di laboratorio | 1.795 | 23 | 10 | 627 | 4.596 | 31 | 312 | 551 | 841 | 118 | 864 | 11.403 |
| 20603 | Assistenza specialistica - Attività di diagnostica strumentale e per immagini | 5.053 | 65 | 29 | 1.788 | 5.001 | 17 | 170 | 289 | 2.358 | 337 | 2.483 | 20.061 |
| 20700 | Assistenza protesica | | | | | | | | | | | | 0 |
| 20801 | Ass. territoriale ambulatoriale e domiciliare - Assistenza programmata e domicilio (ADI) | | | | | | | | | | | | 0 |
| 20802 | Ass. territoriale ambulatoriale e domiciliare - Assistenza alle cure (es. cura, cure, cure) | | | | | | | | | | | | 0 |
| 20803 | Ass. territoriale ambulatoriale e domiciliare - Assistenza pediatrica | | | | | | | | | | | | 0 |
| 20804 | Ass. territoriale ambulatoriale e domiciliare - Assistenza ospedaliera ai disabili | | | | | | | | | | | | 0 |
| 20805 | Ass. territoriale ambulatoriale e domiciliare - Assistenza ai tossicodipendenti | | | | | | | | | | | | 0 |
| 20906 | Ass. territoriale ambulatoriale e domiciliare - Assistenza agli anziani | | | | | | | | | | | | 0 |
| 20907 | Ass. territoriale ambulatoriale e domiciliare - Assistenza ai malati terminali | | | | | | | | | | | | 0 |
| 20908 | Ass. territoriale ambulatoriale e domiciliare - Assistenza a persone affette da HIV | | | | | | | | | | | | 0 |
| 20909 | Ass. territoriale ambulatoriale e domiciliare - Assistenza ai malati terminali | | | | | | | | | | | | 0 |
| 20901 | Ass. territoriale ambulatoriale e domiciliare - Assistenza ai malati terminali | | | | | | | | | | | | 0 |
| 20902 | Ass. territoriale ambulatoriale e domiciliare - Assistenza ai malati terminali | | | | | | | | | | | | 0 |
| 20903 | Ass. territoriale ambulatoriale e domiciliare - Assistenza ai malati terminali | | | | | | | | | | | | 0 |
| 20904 | Ass. territoriale ambulatoriale e domiciliare - Assistenza ai malati terminali | | | | | | | | | | | | 0 |
| 20905 | Ass. territoriale ambulatoriale e domiciliare - Assistenza ai malati terminali | | | | | | | | | | | | 0 |
| 20906 | Ass. territoriale ambulatoriale e domiciliare - Assistenza ai malati terminali | | | | | | | | | | | | 0 |
| 21001 | Ass. territoriale residenziale - Assistenza agli anziani | | | | | | | | | | | | 0 |
| 21002 | Ass. territoriale residenziale - Assistenza agli anziani | | | | | | | | | | | | 0 |
| 21003 | Ass. territoriale residenziale - Assistenza agli anziani | | | | | | | | | | | | 0 |
| 21004 | Ass. territoriale residenziale - Assistenza agli anziani | | | | | | | | | | | | 0 |
| 21005 | Ass. territoriale residenziale - Assistenza agli anziani | | | | | | | | | | | | 0 |



308

| Codice LA | Macrovoce economiche | Consumi e manutenzioni di esercizio | | Costi per acquisti di servizi | | Personale del ruolo sanitario | Personale del ruolo professionale | Personale del ruolo tecnico | Personale del ruolo amministrativo | Ammortamenti | Sopravvalenze finanziarie | Altri costi | Totale |
|--------------|---|-------------------------------------|--------------|-------------------------------|--|-------------------------------|-----------------------------------|-----------------------------|------------------------------------|---------------|---------------------------|---------------|----------------|
| | | sanitari | non sanitari | prestazioni sanitarie | servizi sanitari per erogazione di prestazioni | | | | | | | | |
| 21001 | Ass. territoriale residenziale - Assistenza ai malati terminali | | | | | | | | | | | | 0 |
| 21100 | Assistenza domiciliare | | | | | | | | | | | | 0 |
| 25999 | TOTALE ASSISTENZA DISTRETTUALE | 41.180 | 133 | 59 | 3.772 | 10.332 | 110 | 1.104 | 1.846 | 4.907 | 689 | 5.038 | 88.315 |
| 30100 | Attività di pronto soccorso | | | | | | | | | | | | 0 |
| N2001 | Ass. ospedaliera per acuti in Day Hospital e Day Surgery | 1.533 | 19 | 9 | 533 | 1.492 | 51 | 517 | 912 | 716 | 101 | 735 | 14.082 |
| 30002 | Ass. ospedaliera per acuti in degenza ordinaria | 17.282 | 224 | 101 | 6.205 | 17.357 | 197 | 1.882 | 3.406 | 8.323 | 1.189 | 8.546 | 95.172 |
| 30000 | Ordinari ospedaliери e domicilio | | | | | | | | | | | | 0 |
| 30401 | Ass. ospedaliera per Longopiegati | | | | | | | | | | | | 0 |
| 30500 | Ass. ospedaliera per riabilitazione | | | | | | | | | | | | 0 |
| 30600 | Emocomponenti e servizi trasfusionali | | | | | | | | | | | | 0 |
| 30700 | Trapianto organi e tessuti | | | | | | | | | | | | 0 |
| 35999 | TOTALE ASSISTENZA OSPEDALIERA | 18.795 | 243 | 110 | 6.738 | 18.849 | 246 | 2.469 | 4.408 | 9.039 | 1.270 | 9.291 | 107.664 |
| 4999 | Totale | 59.975 | 376 | 169 | 10.510 | 30.191 | 366 | 3.673 | 6.354 | 13.948 | 1.959 | 14.320 | 194.380 |

N.B.:

Gli importi indicati, sia negli allegati (da 1 a 6) che nel modello LA, devono essere arrotondati in migliaia di euro e senza cifre decimali.

Tutti gli importi devono essere indicati in valore assoluto (senza segno negativo).

Gli allegati per i quali l'Azienda ha a disposizione i dati economici devono essere obbligatoriamente compilati. In particolare è obbligatoria la compilazione degli allegati 2 e 3.



309

| MODELLO LA - 2014 | | CODICE AZIENDA | | VALORI IN MIGLIAIA DI EURO E SENZA SEGNO | | | | | | | |
|---|--|-------------------------------------|--------------|--|--|---|---|-----------------------------|----------------------------|--------------|--------------|
| Codice LA | Macrovoce economica | Consumi e manutenzioni di esercizio | | Costi per acquisti di servizi | | Personale del ruolo sanitario professionale | Personale del ruolo sanitario non specialistico | Personale del ruolo tecnico | Sopravvenienze inaspettate | Altri costi | Totale |
| | | sanitari | non sanitari | prestazioni sanitarie | servizi sanitari per erogazione di prestazioni | | | | | | |
| Allegato 1 | | | | | | | | | | | |
| A1151 | ALL. 1 - ONERI SOSTENUTI PER FORMAZIONE DEL PERSONALE | | | | | 60 | | | | | 60 |
| A1152 | ALL. 1 - ONERI SOSTENUTI PER SISTEMI INFORMATIVI E STATISTICI | | 220 | | | 855 | | | | | 1.175 |
| A1153 | ALL. 1 - ONERI SOSTENUTI PER ALTRI ONERI DI GESTIONE | | | | | | | | | 1.941 | 1.941 |
| A1199 | Totale | 0 | 220 | 0 | 0 | 1.015 | 0 | 0 | 0 | 1.941 | 3.176 |
| Allegato 2 - Mobilità intraregionale | | | | | | | | | | | |
| A2101 | ALL. 2 - MOBILITÀ INTRAREG. PER ASS. SANIT. COLLETTIVA IN AMBIENTE DI VITA E DI LAVORO - ATTIVA | | | | | | | | | | |
| A2102 | ALL. 2 - MOBILITÀ INTRAREG. PER ASS. SANIT. COLLETTIVA IN AMBIENTE DI VITA E DI LAVORO - PASSIVA | | | | | | | | | | |
| A2201 | ALL. 2 - MOBILITÀ INTRAREG. PER ASS. DISTRETTUALE SANITARIA DI BASE - ATTIVA | | | | | | | | | | |
| A2202 | ALL. 2 - MOBILITÀ INTRAREG. PER ASS. DISTRETTUALE SANITARIA DI BASE - PASSIVA | | | | | | | | | | |
| A2204 | ALL. 2 - MOBILITÀ INTRAREG. PER ASS. DISTRETTUALE FARMACEUTICA - ATTIVA | | | | | | | | | | 26.013 |
| A2205 | ALL. 2 - MOBILITÀ INTRAREG. PER ASS. DISTRETTUALE FARMACEUTICA - PASSIVA | | | | | | | | | | |
| A2206 | ALL. 2 - MOBILITÀ INTRAREG. PER ASS. DISTRETTUALE SPECIALISTICA - ATTIVA | | | | | | | | | | 21.473 |
| A2207 | ALL. 2 - MOBILITÀ INTRAREG. PER ASS. DISTRETTUALE SPECIALISTICA - PASSIVA | | | | | | | | | | 471 |
| A2208 | ALL. 2 - MOBILITÀ INTRAREG. PER ASS. DISTRETTUALE TERMALE - ATTIVA | | | | | | | | | | |
| A2209 | ALL. 2 - MOBILITÀ INTRAREG. PER ASS. DISTRETTUALE TERMALE - PASSIVA | | | | | | | | | | |
| A2210 | ALL. 2 - MOBILITÀ INTRAREG. PER ASS. DISTRETTUALE DI EMERGENZA SANITARIA - ATTIVA | | | | | | | | | | |
| A2211 | ALL. 2 - MOBILITÀ INTRAREG. PER ASS. DISTRETTUALE DI EMERGENZA SANITARIA - PASSIVA | | | | | | | | | | |
| A2212 | ALL. 2 - MOBILITÀ INTRAREG. PER ASS. DISTRETTUALE TERR. AMBULATORIALE E DOMICILIARE - ATTIVA | | | | | | | | | | |
| A2213 | ALL. 2 - MOBILITÀ INTRAREG. PER ASS. DISTRETTUALE TERR. AMBULATORIALE E DOMICILIARE - PASSIVA | | | | | | | | | | |
| A2214 | ALL. 2 - MOBILITÀ INTRAREG. PER ASS. DISTRETTUALE TERR. SEMIRESIDENZIALE - ATTIVA | | | | | | | | | | |
| A2215 | ALL. 2 - MOBILITÀ INTRAREG. PER ASS. DISTRETTUALE TERR. SEMIRESIDENZIALE - PASSIVA | | | | | | | | | | |
| A2216 | ALL. 2 - MOBILITÀ INTRAREG. PER ASS. DISTRETTUALE TERR. RESIDENZIALE - ATTIVA | | | | | | | | | | |
| A2217 | ALL. 2 - MOBILITÀ INTRAREG. PER ASS. DISTRETTUALE TERR. RESIDENZIALE - PASSIVA | | | | | | | | | | |
| A2218 | ALL. 2 - MOBILITÀ INTRAREG. PER ASS. DISTRETTUALE PROTETTESICA - ATTIVA | | | | | | | | | | |
| A2301 | ALL. 2 - MOBILITÀ INTRAREG. PER ASS. OSPEDALIERA - ATTIVA | | | | | | | | | | 36.763 |
| A2302 | ALL. 2 - MOBILITÀ INTRAREG. PER ASS. OSPEDALIERA - PASSIVA | | | | | | | | | | 874 |
| Allegato 3 - Mobilità interregionale | | | | | | | | | | | |
| A3101 | ALL. 3 - MOBILITÀ INTERREG. PER ASS. SANIT. COLLETTIVA IN AMBIENTE DI VITA E DI LAVORO - ATTIVA | | | | | | | | | | |
| A3102 | ALL. 3 - MOBILITÀ INTERREG. PER ASS. SANIT. COLLETTIVA IN AMBIENTE DI VITA E DI LAVORO - PASSIVA | | | | | | | | | | |
| A3201 | ALL. 3 - MOBILITÀ INTERREG. PER ASS. DISTRETTUALE SANITARIA DI BASE - ATTIVA | | | | | | | | | | |
| A3202 | ALL. 3 - MOBILITÀ INTERREG. PER ASS. DISTRETTUALE SANITARIA DI BASE - PASSIVA | | | | | | | | | | |
| A3203 | ALL. 3 - MOBILITÀ INTERREG. PER ASS. DISTRETTUALE FARMACEUTICA - ATTIVA | | | | | | | | | | 2.274 |
| A3204 | ALL. 3 - MOBILITÀ INTERREG. PER ASS. DISTRETTUALE FARMACEUTICA - PASSIVA | | | | | | | | | | |
| A3205 | ALL. 3 - MOBILITÀ INTERREG. PER ASS. DISTRETTUALE FARMACEUTICA - PASSIVA | | | | | | | | | | 1.618 |
| A3206 | ALL. 3 - MOBILITÀ INTERREG. PER ASS. DISTRETTUALE SPECIALISTICA - ATTIVA | | | | | | | | | | |
| A3207 | ALL. 3 - MOBILITÀ INTERREG. PER ASS. DISTRETTUALE SPECIALISTICA - PASSIVA | | | | | | | | | | |
| A3208 | ALL. 3 - MOBILITÀ INTERREG. PER ASS. DISTRETTUALE TERMALE - ATTIVA | | | | | | | | | | |
| A3209 | ALL. 3 - MOBILITÀ INTERREG. PER ASS. DISTRETTUALE TERMALE - PASSIVA | | | | | | | | | | |
| A3210 | ALL. 3 - MOBILITÀ INTERREG. PER ASS. DISTRETTUALE DI EMERGENZA SANITARIA - ATTIVA | | | | | | | | | | |
| A3211 | ALL. 3 - MOBILITÀ INTERREG. PER ASS. DISTRETTUALE DI EMERGENZA SANITARIA - PASSIVA | | | | | | | | | | |
| A3212 | ALL. 3 - MOBILITÀ INTERREG. PER ASS. DISTRETTUALE TERR. AMBULATORIALE E DOMICILIARE - ATTIVA | | | | | | | | | | |
| A3213 | ALL. 3 - MOBILITÀ INTERREG. PER ASS. DISTRETTUALE TERR. AMBULATORIALE E DOMICILIARE - PASSIVA | | | | | | | | | | |
| A3214 | ALL. 3 - MOBILITÀ INTERREG. PER ASS. DISTRETTUALE TERR. SEMIRESIDENZIALE - ATTIVA | | | | | | | | | | |
| A3215 | ALL. 3 - MOBILITÀ INTERREG. PER ASS. DISTRETTUALE TERR. SEMIRESIDENZIALE - PASSIVA | | | | | | | | | | |



C:\DOCUME~1\3309\IMPOST~1\TEMP\LA_120908_2014-2
 Versione 29 maggio 2015
 Controllo di gestione

310

| Codice LA | Microvoci economiche | Consumi e manutenzioni di esercizio | | Costi per acquisti di servizi | | | Personale del ruolo sanitario | Personale del ruolo professionale | Personale del ruolo tecnico | Personale del ruolo amministrativo | Ammortamenti | Sopravvenienze insussistenti | Altri costi | Totale |
|---|--|-------------------------------------|--------------|-------------------------------|--|----------------------|-------------------------------|-----------------------------------|-----------------------------|------------------------------------|--------------|------------------------------|-------------|---------|
| | | sanitari | non sanitari | prestazioni sanitarie | servizi sanitari per erogazione di prestazioni | servizi non sanitari | | | | | | | | |
| A3214 | ALL 3 - MOBILITA' INTERREG. PER ASS. DISTRETTUALE TERR. SEMIRESDENZIALE - PASSIVA | | | | | | | | | | | | | |
| A3215 | ALL 3 - MOBILITA' INTERREG. PER ASS. DISTRETTUALE TERR. RESIDENZIALE - ATTIVA | | | | | | | | | | | | | |
| A3216 | ALL 3 - MOBILITA' INTERREG. PER ASS. DISTRETTUALE TERR. RESIDENZIALE - PASSIVA | | | | | | | | | | | | | |
| A3217 | ALL 3 - MOBILITA' INTERREG. PER ASS. DISTRETTUALE PROTETTESCA - ATTIVA | | | | | | | | | | | | | |
| A3218 | ALL 3 - MOBILITA' INTERREG. PER ASS. DISTRETTUALE PROTETTESCA - PASSIVA | | | | | | | | | | | | | |
| A3301 | ALL 3 - MOBILITA' INTERREG. PER ASS. OSPEDALIERA - ATTIVA | | | | | | | | | | | | | 7.010 |
| A3302 | ALL 3 - MOBILITA' INTERREG. PER ASS. OSPEDALIERA - PASSIVA | | | | | | | | | | | | | |
| Allegato 4 - Detenuti | | | | | | | | | | | | | | |
| A4201 | ALL 4 - ASS. TERRITORIALE AMBULATORIALE E DOMICILIARE AI TOSSICODIP. INTERNATI O DETENUTI | | | | | | | | | | | | | Importo |
| A4202 | ALL 4 - ASS. TERRITORIALE SEMIRESDENZIALE AI TOSSICODIPENDENTI INTERNATI O DETENUTI | | | | | | | | | | | | | 1 |
| A4203 | ALL 4 - ASS. TERRITORIALE RESIDENZIALE AI TOSSICODIPENDENTI INTERNATI O DETENUTI | | | | | | | | | | | | | |
| Allegato 5 - Prestazioni eventualmente erogate non riconducibili ai livelli essenziali di assistenza | | | | | | | | | | | | | | |
| A5001 | ALL 5 - CHIRURGIA ESTETICA | | | | | | | | | | | | | Importo |
| A5002 | ALL 5 - CIRCOSCRIZIONE RITUALE MASCHILE | | | | | | | | | | | | | |
| A5003 | ALL 5 - MEDICINE NON CONVENZIONALI | | | | | | | | | | | | | |
| A5004 | ALL 5 - VACC. NON OBL. PER SOGGIORNI ESTERO | | | | | | | | | | | | | |
| A5005 | ALL 5 - CERTIFICAZIONI MEDICHE | | | | | | | | | | | | | |
| A5006 | ALL 5 - MEDICINA FISICA, RIABILITATIVA AMBULATORIALE | | | | | | | | | | | | | |
| A5007 | ALL 5 - LASERTERAPIA, ANTALGICA, ELETTROTHERAPIA ANTALGICA, ULTRASUONOTERAPIA, MESOTERAPIA | | | | | | | | | | | | | |
| A5106 | ALL 5 - ASSEGNO DI CURA | | | | | | | | | | | | | |
| A5108 | ALL 5 - CONTRIBUTO PRATICA RIABILITATIVA METODO DOMAN | | | | | | | | | | | | | |
| A5110 | ALL 5 - AUSILI TECNICI NON IN NOMENCLATORE TARIFFARIO, MATERIALE D'USO E DI MEDICAZIONE | | | | | | | | | | | | | |
| A5111 | ALL 5 - PRODOTTI APOTECI | | | | | | | | | | | | | |
| A5112 | ALL 5 - PRESTAZIONI AGGIUNTIVE MMG E PLS PREMISTE DA ACCORDI REGIONALI/AZIENDALI | | | | | | | | | | | | | |
| A5113 | ALL 5 - FARMACI DI FASCIA C PER PERSONE AFFETTE DA MALATTIE RARE | | | | | | | | | | | | | |
| A5114 | ALL 5 - RIMBORSI PER SPESE DI VIAGGIO E SOGGIORNO PER CURE | | | | | | | | | | | | | |
| A5115 | ALL 5 - PRESTAZIONI EX OMO A INVALIDI DI GUERRA | | | | | | | | | | | | | |
| A5189 | ALL 5 - ALTRE PRESTAZIONI ESCLUSE DAL LEA - ALTRO | | | | | | | | | | | | | |
| A5699 | TOTALE ALLEGATO 5 - PRESTAZIONI EVENTUALMENTE EROGATE NON RICONDUCEBILI AL LEA | | | | | | | | | | | | | 0 |
| Allegato 6 - Stranieri irregolari | | | | | | | | | | | | | | |
| A6001 | ALL 6 - STRANIERI IRREGOLARI - ATTIVITA' DI PREVENZIONE | | | | | | | | | | | | | Importo |
| A6002 | ALL 6 - STRANIERI IRREGOLARI - ASSISTENZA DISTRETTUALE | | | | | | | | | | | | | |
| A6003 | ALL 6 - STRANIERI IRREGOLARI - ASSISTENZA OSPEDALIERA | | | | | | | | | | | | | |
| Allegato 7 - Servizi di prevenzione | | | | | | | | | | | | | | |
| Codice LA | Microvoci economiche | Consumi e manutenzioni di esercizio | | Costi per acquisti di servizi | | | Personale del ruolo sanitario | Personale del ruolo professionale | Personale del ruolo tecnico | Personale del ruolo amministrativo | Ammortamenti | Sopravvenienze insussistenti | Altri costi | Totale |
| | | sanitari | non sanitari | prestazioni sanitarie | servizi sanitari per erogazione di prestazioni | servizi non sanitari | | | | | | | | |
| 10100 | Igiene e sanità pubblica | | | | | | | | | | | | | 0 |
| 10200 | Igiene degli alimenti e della nutrizione | | | | | | | | | | | | | 0 |
| 10300 | Prevenzione e sicurezza degli ambienti di lavoro | | | | | | | | | | | | | 0 |
| 10400 | Sanità pubblica veterinaria | | | | | | | | | | | | | 0 |
| 10500 | Altre attività di prevenzione rivolte alle persone | | | | | 1.014 | 497 | | | | | | | 1.511 |
| 10500 | Servizio medico legale | | | | | | | | | | | | | 0 |



C:\DOCUMENTI\13366\UPPOST-11\TemplA_126909_2014.2
 Versione 29 maggio 2015
 Comitato di gestione

311

| Codice LA | Macrocodici economiche | Consumi e manutenzioni di esercizio | | Costi per acquisti di servizi | | Personale del ruolo sanitario | Personale del ruolo professionale | Personale del ruolo tecnico | Personale del ruolo amministrativo | Ammortamenti | Sopravvenienze inasistite | Altri costi | Totale |
|-----------|--|-------------------------------------|--------------|-------------------------------|--|-------------------------------|-----------------------------------|-----------------------------|------------------------------------|--------------|---------------------------|-------------|--------|
| | | sanitari | non sanitari | prestazioni sanitarie | servizi sanitari per erogazione di prestazioni | | | | | | | | |
| 19999 | TOTALE ASSISTENZA SANITARIA COLLETTIVA IN AMBIENTE DI VITA E DI LAVORO | 0 | 0 | 0 | 0 | 487 | 0 | 0 | 0 | 0 | 0 | 0 | 1.511 |
| 20100 | Guardia medica | | | | | | | | | | | | 0 |
| 20201 | Medicina generale - Medicina generica | | | | | | | | | | | | 0 |
| 20202 | Medicina generale - Pediatria di libera scelta | | | | | | | | | | | | 0 |
| 20300 | Emergenza sanitaria territoriale | | | | | | | | | | | | 0 |
| 20401 | Ass. farmacia - Assistenza farmacia erogata tramite la farmacia convenzionata | | | | | | | | | | | | 0 |
| 20402 | Ass. farmacia - Altre forme di erogazione dell'assistenza farmacia | 30.687 | | | | | | | | | | | 30.687 |
| 20500 | Assistenza integrativa | | | | | | | | | | | | 0 |
| 20901 | Assistenza specialistica - Attività clinica | 3.465 | 45 | 20 | 1.243 | 8.973 | 62 | 622 | 1.096 | 1.666 | 234 | 1.712 | 22.618 |
| 20902 | Assistenza specialistica - Attività di laboratorio | 1.795 | 23 | 10 | 627 | 4.506 | 31 | 312 | 551 | 841 | 118 | 864 | 11.403 |
| 20903 | Assistenza specialistica - Attività di diagnostica strumentale e per immagini | 5.063 | 85 | 29 | 1.788 | 2.451 | 17 | 170 | 299 | 2.386 | 337 | 2.463 | 20.061 |
| 20904 | Assistenza protesica | | | | | | | | | | | | 0 |
| 20905 | Ass. territoriale ambulatoriale e domiciliare - Assistenza programmata a domicilio (ACD) | | | | | | | | | | | | 0 |
| 20906 | Ass. territoriale ambulatoriale e domiciliare - Assistenza alle donne, famiglie, coppie (consulenti) | | | | | | | | | | | | 0 |
| 20907 | Ass. territoriale ambulatoriale e domiciliare - Assistenza psichiatrica | | | | | | | | | | | | 0 |
| 20908 | Ass. territoriale ambulatoriale e domiciliare - Assistenza ospedaliera ai disabili | | | | | | | | | | | | 0 |
| 20909 | Ass. territoriale ambulatoriale e domiciliare - Assistenza ai tossicodipendenti | | | | | | | | | | | | 0 |
| 20910 | Ass. territoriale ambulatoriale e domiciliare - Assistenza a persone affette da HIV | | | | 114 | 114 | | | | | | | 326 |
| 20911 | Ass. territoriale ambulatoriale e domiciliare - Assistenza psichiatrica | | | | | | | | | | | | 0 |
| 20912 | Ass. territoriale ambulatoriale e domiciliare - Assistenza residenziale ai disabili | | | | | | | | | | | | 0 |
| 20913 | Ass. territoriale ambulatoriale e domiciliare - Assistenza ai tossicodipendenti | | | | | | | | | | | | 0 |
| 20914 | Ass. territoriale ambulatoriale e domiciliare - Assistenza agli anziani | | | | | | | | | | | | 0 |
| 20915 | Ass. territoriale ambulatoriale e domiciliare - Assistenza alle persone affette da HIV | | | | | | | | | | | | 0 |
| 20916 | Ass. territoriale ambulatoriale e domiciliare - Assistenza ai malati terminali | | | | | | | | | | | | 0 |
| 21001 | Ass. territoriale residenziale - Assistenza psichiatrica | | | | | | | | | | | | 0 |
| 21002 | Ass. territoriale residenziale - Assistenza ospedaliera ai disabili | | | | | | | | | | | | 0 |
| 21003 | Ass. territoriale residenziale - Assistenza ai tossicodipendenti | | | | | | | | | | | | 0 |
| 21004 | Ass. territoriale residenziale - Assistenza agli anziani | | | | | | | | | | | | 0 |
| 21005 | Ass. territoriale residenziale - Assistenza a persone affette da HIV | | | | | | | | | | | | 0 |



312

| Codice LA | Microcodici economiche | Consumi e manutenzioni di servizio | | Costi per acquisti di servizi | | Personale del ruolo sanitario | Personale del ruolo tecnico | Personale del ruolo amministrativo | Ammortamenti | Sopravvenienze insabitanza | Altri costi | Totale |
|-----------|---|------------------------------------|--------------|-------------------------------|--|-------------------------------|-----------------------------|------------------------------------|--------------|----------------------------|-------------|---------|
| | | sanitari | non sanitari | prestazioni sanitarie | servizi sanitari per erogazione di prestazioni | | | | | | | |
| 21006 | Azi. territoriale residenziale - Assistenza ai malati terminali | | | | | | | | | | | 0 |
| 21100 | Assistenza idrotermale | | | | | | | | | | | 0 |
| 29999 | TOTALE ASSISTENZA DISTRETTUALE | 41.180 | 133 | 66 | 3.772 | 10.332 | 16.044 | 1.104 | 1.946 | 4.907 | 6.033 | 85.315 |
| 30100 | Azienda di pronto soccorso | | | | | | | | | | | 0 |
| 30201 | Azi. ospedaliera per accuti in Day Hospital e Day Surgery | 1.633 | 19 | 9 | 633 | 1.462 | 7.464 | 51 | 912 | 716 | 101 | 14.083 |
| 30202 | Azi. ospedaliera per accuti in regime di ordinaria | 17.262 | 224 | 101 | 6.206 | 17.357 | 23.610 | 197 | 1.862 | 3.496 | 1.169 | 83.472 |
| 30300 | Interventi ospedalieri a domicilio | | | | | | | | | | | 0 |
| 30400 | Azi. ospedaliera per lungo degenza | | | | | | | | | | | 0 |
| 30500 | Azi. ospedaliera per riabilitazione | | | | | | | | | | | 0 |
| 30600 | Empiooperatorie e servizi farmaceutici | | | | | | | | | | | 0 |
| 30700 | Trapianto organi e tessuti | | | | | | | | | | | 0 |
| 39999 | TOTALE ASSISTENZA OSPEDALIERA | 18.785 | 243 | 110 | 6.736 | 18.848 | 36.074 | 246 | 2.499 | 9.039 | 9.281 | 107.654 |
| 49999 | Totale | 59.975 | 376 | 166 | 10.510 | 30.185 | 92.815 | 348 | 6.304 | 13.946 | 14.320 | 194.390 |

N.B.: Gli importi indicati, sia negli allegati (da 1 a 6) che nel modello LA, devono essere arrotondati in migliaia di euro e senza cifre decimali. Tutti gli importi devono essere indicati in valore assoluto (senza segno negativo). Gli allegati per i quali l'Azienda ha a disposizione i dati economici devono essere obbligatoriamente compilati. In particolare è obbligatoria la compilazione degli allegati 2 e 3.



313



ALLEGATO 6
ALLEGATI AL BILANCIO

| BILANCIO D'ESERCIZIO 2014 | |
|---------------------------|------------------------|
| AZIENDA SANITARIA | IRCCS I.F.O. |
| DATA COMPILAZIONE | |
| PERIODO | CONSUNTIVO 2014 |
| COMPILATORE | |
| COGNOME E NOME | Cardelli Livio |
| UFFICIO DI APPARTENENZA | UOC Risorse Economiche |
| TELEFONO | 06 5266 5165 |
| FAX | 06 5266 2425 |
| E-MAIL | cardelli@ifo.it |
| FUNZIONARIO REFERENTE | |
| COGNOME E NOME | Cardelli Livio |
| UFFICIO DI APPARTENENZA | UOC Risorse Economiche |
| TELEFONO | 06 5266 5165 |
| FAX | 06 5266 2425 |
| E-MAIL | cardelli@ifo.it |



REGIONE
LAZIO

IRCCS I.F.O.

| CHECK LIST COMPLETEZZA | | Documentazione Prodotta (SI/NO) |
|--|--|---------------------------------------|
| Bilancio di verifica definitivo 2014 estratto da procedura informatica aziendale, con timbro e firma del D.G. in formato pdf | | SI |
| Conto Economico | | SI |
| Stato Patrimoniale | | SI |
| Nota Integrativa | | SI |
| Rendiconto Finanziario | | SI |
| Modelli ministeriali CE ed SP | | SI |
| Modello CP | | NO |
| Modello LA | | SI |
| Delibera del Direttore Generale di approvazione del Bilancio | | SI |
| Relazione sulla Gestione | | SI |
| Relazione del Collegio Sindacale | | NO |
| <i>Allegato A</i> | Prospetto di dettaglio recepimento rilievi bilancio 2013 | SI |
| <i>Allegato 1</i> | Prospetto valore capitalizzazioni | SI |
| <i>Allegato 1.a</i> | Prospetto di dettaglio capitalizzazioni contributi c/capitale | SI |
| <i>Allegato 1.b</i> | Prospetto di dettaglio capitalizzazioni contributi c/esercizio | SI |
| <i>Allegato 2</i> | Prospetto di dettaglio dei contributi c/esercizio da enti pubblici (extra fondo) | SI |
| <i>Allegato 3</i> | Prospetto di dettaglio dei contributi c/esercizio da enti privati (extra fondo) | SI |
| <i>Allegato 4</i> | Prospetto di dettaglio utilizzi, accantonamenti e fondi per quote inutilizzate contributi | SI |
| <i>Allegato 5</i> | Prospetto di dettaglio gestione personale dipendente | SI |
| <i>Allegato 6</i> | Prospetto di dettaglio fondi contrattuali | SI |
| <i>Allegato 7</i> | Prospetto di dettaglio costi multiservizio | SI |
| <i>Allegato 8</i> | Prospetto di dettaglio degli altri servizi sanitari e non sanitari da privato (voci CE BA1630, BA1740) | SI |
| <i>Allegato 9</i> | Prospetto di dettaglio dei trasporti sanitari (voci CE BA1110, BA1130) | SI |
| <i>Allegato 10</i> | Prospetto di dettaglio delle prestazioni di riabilitazione extra ospedaliera - ex art. 26 (voci CE BA0680, BA0690) | NO |
| <i>Allegato 11</i> | Prospetto di dettaglio delle prestazioni di assistenza psichiatrica residenziale e semiresidenziale (voci CE BA0940, BA0950) | NO |
| <i>Allegato 12</i> | Prospetto di dettaglio delle altre prestazioni socio - sanitarie (voci CE BA1160, BA1180, BA1190) | NO |
| <i>Allegato 13</i> | Prospetto di dettaglio degli accantonamenti | SI |
| <i>Allegato 14</i> | Prospetto di dettaglio delle componenti straordinarie (proventi) | SI |
| <i>Allegato 15</i> | Prospetto di dettaglio delle componenti straordinarie (oneri) | SI |
| <i>Allegato 16</i> | Prospetto di dettaglio degli interessi passivi e oneri finanziari | SI |
| <i>Allegato 17</i> | Prospetto di dettaglio gestione magazzino | SI |
| <i>Allegato 18</i> | Prospetto di dettaglio gestione ordini | SI |
| <i>Allegato 19</i> | Prospetto di dettaglio delle eventuali poste rettificative del risultato di esercizio portato a nuovo | NO |
| - | Supporto informatico contenente la documentazione sopra indicata | SI |

Data

10-giu-15

Il Direttore Generale

IL COMMISSARIO STRAORDINARIO
Dr.ssa MARTA BRANCA

MP

316

| PROSPETTO DI RECEPIMENTO RILIEVI BILANCIO 2013 CONSUNTIVO 2014 | | IRCCS I.F.O. | |
|--|--------------------------|--|---------|
| valori in €/000 | | | |
| Descrizione rilevazione effettuata | Sottoconto PDC regionale | Descrizione Sottoconto PDC regionale | Importo |
| Riclassificazione del credito residuo nell'apposita voce di bilancio | 102021205 | Crediti V/Regione o Prov. Autonome per ricostituzione risorse da investimenti precedenti | 1.555 |
| Riclassificazione della voce quote inutilizzate contributi per ricerca | 202040401 | Quote inutilizzate contributi per ricerca | 334 |
| | | | |
| | | | |
| | | | |
| | | | |
| | | | |



31%

| VALORE DELLE CAPITALIZZAZIONI CONSUNTIVO 2014 | | IRCCS I.F.O. | |
|--|---------|---|----------------|
| ID | VOCE CE | | |
| A | AAA000 | Immobilizzazioni immateriali anno 2014 | 1.466 |
| B | AAA270 | Immobilizzazioni materiali anno 2014 | 151.015 |
| C=(A+B) | | Totale immobilizzazioni anno 2014 | 152.481 |
| D | BA2570 | Ammortamento immobilizzazioni immateriali | 567 |
| E | BA2590 | Ammortamento dei fabbricati | 6.929 |
| F | BA2620 | Ammortamento delle altre immobilizzazioni materiali | 6.450 |
| G=(D+E+F) | | Totale ammortamenti anno 2014 | 13.946 |
| H | AAA000 | Immobilizzazioni immateriali anno 2013 | 2.004 |
| I | AAA270 | Immobilizzazioni materiali anno 2013 | 161.446 |
| L=(H+I) | | Totale immobilizzazioni anno 2013 | 163.450 |
| M= C + G - L | | SALDO al 31.12.2014 | 2.977 |
| N | | Giroconti e riclassificazioni dell'esercizio 2014 | |
| O | | Rivalutazioni dell'esercizio 2014 | |
| P | | Svalutazioni dell'esercizio 2014 | |
| Q | | Cessioni dell'esercizio 2014 | |
| R=M+N+O-P-Q | | Capitalizzazioni 2014 * | 2.977 |

* Le Capitalizzazioni 2014 (riga R) vanno dettagliate nei successivi prospetti: "Capitalizzazioni_c_capitale" e "Capitalizzazioni_c_esercizio", a seconda della fonte di finanziamento utilizzato

Check di verifica completezza dettaglio



€

309

| DETTAGLIO DELLE CAPITALIZZAZIONI - CONTRIBUTI OSPITALIERI CONSUNTIVO 2014 | | | | | | | | | | | |
|---|-------------------|--|-------------------------------------|--|--|-------------------------|----------------------------------|--------------------------------------|-------------------------------|--|------|
| PROGRESSIVO | SITE FINANZIATORE | ATTO DI AUTORIZZAZIONE CONTRIBUTIVO | ANNO DI AUTORIZZAZIONE CONTRIBUTIVO | TITOLO PROGETTO | DESCRIZIONE PROGETTO | TIPOLOGIA DI INTERVENTO | IMPORTO COMPLESSIVO DELL'ASSEGNO | IMPORTO CAPITALIZZATO NELL'ANNO 2014 | IMPORZO RESIDUO AL 31/12/2014 | DELIBERA AZIONALE DI RIFORNIMENTO | NOTE |
| 1 | 2 | DGR n. 75/2014 | 2014 | Acquisto apparecchiature per la diagnostica e la cura dei tumori | Acquisto apparecchiature per la diagnostica e la cura dei tumori | 4 | 1,413 | 1,413 | 202 | 302 del 24/04/2014 | |
| 2 | 2 | L.R. 27/2006 art. 19 transitorio 2011 | 2011 | Acquisto apparecchiature per la diagnostica e la cura dei tumori | Acquisto apparecchiature per la diagnostica e la cura dei tumori | 16 | 1,609 | 592 | 113 | dell'art. 1, par. 2, lett. a) del D.L. n. 30/05/2012 | |
| 3 | 2 | L.R. 27/2006 art. 19 transitorio 2012 | 2012 | Acquisto apparecchiature per la diagnostica e la cura dei tumori | Acquisto apparecchiature per la diagnostica e la cura dei tumori | 16 | 1,759 | 193 | 820 | dell'art. 1, par. 2, lett. a) del D.L. n. 30/05/2012 | |
| 4 | 1 | D. M. SALUTE 28/07/2009 | 2009 | Acquisto apparecchiature per la diagnostica e la cura dei tumori | Acquisto apparecchiature per la diagnostica e la cura dei tumori | 5 | 829 | 71 | 422 | dell'art. 1, par. 2, lett. a) del D.L. n. 30/05/2012 | |
| 5 | 1 | D.M. SALUTE 18/07/2009 | 2009 | Acquisto apparecchiature per la diagnostica e la cura dei tumori | Acquisto apparecchiature per la diagnostica e la cura dei tumori | 10 | 3,530 | 101 | 13 | dell'art. 1, par. 2, lett. a) del D.L. n. 30/05/2012 | |
| 6 | 1 | Convenzione del 15/03/2011 | 2011 | Acquisto apparecchiature per la diagnostica e la cura dei tumori | Acquisto apparecchiature per la diagnostica e la cura dei tumori | 8 | 185 | 140 | 185 | dell'art. 1, par. 2, lett. a) del D.L. n. 30/05/2012 | |
| 7 | 1 | Art. 19 DGR 136 | 2013 | Acquisto apparecchiature per la diagnostica e la cura dei tumori | Acquisto apparecchiature per la diagnostica e la cura dei tumori | 10 | 99 | 99 | 185 | dell'art. 1, par. 2, lett. a) del D.L. n. 30/05/2012 | |
| 8 | 2 | Art. 19 DGR 473 | 2012 | Acquisto apparecchiature per la diagnostica e la cura dei tumori | Acquisto apparecchiature per la diagnostica e la cura dei tumori | 10 | 90 | 90 | 185 | dell'art. 1, par. 2, lett. a) del D.L. n. 30/05/2012 | |
| 9 | | Fondi AIRC ed altri finanziamenti da privato | 2012/2013/2014 | Acquisto apparecchiature per la diagnostica e la cura dei tumori | Acquisto apparecchiature per la diagnostica e la cura dei tumori | 10 | 230 | 230 | 185 | dell'art. 1, par. 2, lett. a) del D.L. n. 30/05/2012 | |
| TOTALE | | | | | | | 33,942 | 2,955 | 1,793 | | |



- * Nota 1
- 1 - Emersione
- 2 - Regione
- 3 - Donazione o lasciti
- 4 - Altro (specificare)
- ** Nota 2
- 1 - Spese di intervento
- 2 - Spese di gestione
- 3 - Spese di manutenzione
- 4 - Manutenzione
- 5 - Compensazioni
- 6 - Acquisto di immobilizzazioni finanziarie (specificare)
- 7 - Acquisto di terreni
- 8 - Acquisto di beni mobili
- 9 - Acquisto di impianti e macchinari
- 10 - Acquisto di attrezzature sanitarie - odontologia
- 11 - Acquisto di mobili e arredi
- 12 - Acquisto di attrezzature e altri ricambi di trasporto
- 13 - Altro (specificare)

318

| voce CE | | Descrizione Voce CE | | Impero contabilizzato a CE 2014 | | di cui accantonato ai sensi del Digo 118 | | Soggetto erogatore | | Estremi atto di assegnazione | | Nota | |
|---|-----------|---|--|---------------------------------|--|--|--|--------------------|--|------------------------------|--|------|--|
| <p>DETTAGLIO CONTRIBUTI CIESERCIZIO DA ENTI PUBBLICI (EXTRA FONDO) (RCSS I.F.O.)</p> <p>CONSUNTIVO 2014</p> | | | | | | | | | | | | | |
| valori in €2000 | | | | | | | | | | | | | |
| AA0070 | deflagio: | Contributi da Regione o Prov. Aut. (extra fondo) vincolati | | | | | | | | | | | |
| | | | | | | | | | | | | | |
| | | | | | | | | | | | | | |
| | | | | | | | | | | | | | |
| AA0080 | deflagio: | Contributi da Regione o Prov. Aut. (extra fondo) - Risorse aggiuntive da bilancio regionale a titolo di copertura LIA | | | | | | | | | | | |
| | | | | | | | | | | | | | |
| | | | | | | | | | | | | | |
| | | | | | | | | | | | | | |
| AA0090 | deflagio: | Contributi da Regione o Prov. Aut. (extra fondo) - Risorse aggiuntive da bilancio regionale a titolo di copertura extra LIA | | | | | | | | | | | |
| | | | | | | | | | | | | | |
| | | | | | | | | | | | | | |
| | | | | | | | | | | | | | |
| AA0100 | deflagio: | Contributi da Regione o Prov. Aut. (extra fondo) - Altro | | | | | | | | | | | |
| | | | | | | | | | | | | | |
| | | | | | | | | | | | | | |
| | | | | | | | | | | | | | |
| AA0120 | deflagio: | Contributi da Aziende sanitarie pubbliche della Regione o Prov. Aut. (extra fondo) vincolati | | | | | | | | | | | |
| | | | | | | | | | | | | | |
| | | | | | | | | | | | | | |
| | | | | | | | | | | | | | |
| AA0130 | deflagio: | Contributi da Aziende sanitarie pubbliche della Regione o Prov. Aut. (extra fondo) altro | | | | | | | | | | | |
| | | | | | | | | | | | | | |
| | | | | | | | | | | | | | |
| | | | | | | | | | | | | | |



| Voce CE | | Descrizione Voce CE | Importo contabilizzato a CE 2014 | di cui accantonato al sensi del Dlgs 118 | Soggetto erogatore | Estremi atto di assegnazione | Note |
|---------|--|---------------------|----------------------------------|--|--------------------|---|---|
| AA0150 | A.1.B.3.1) Contributi da altri soggetti pubblici (extra fondo vincolati) | | | | | | |
| | dettaglio: | | | | | | |
| | | | | | | | |
| | | | | | | | |
| AA0160 | A.1.B.3.3) Contributi da altri soggetti pubblici (extra fondo L. 210/92) | | | | | | |
| | dettaglio: | | | | | | |
| | | | | | | | |
| | | | | | | | |
| AA0170 | A.1.B.3.3) Contributi da altri soggetti pubblici (extra fondo) altri | | | | | | |
| | dettaglio: | | | | | | |
| | | | | | | | |
| | | | | | | | |
| AA0190 | Contributi da Ministero della Salute per ricerca corrente | | 4.838 | | | | |
| | Contributi da Ministero della Salute per ricerca corrente | | 3.665 | | MINISTERO SALUTE | Nota Min. Salute - ID 2014011769 del 02/12/2014 | CONTRIBUTO ISTITUTO REGINA ELENA ANNO 2014 |
| | Contributi da Ministero della Salute per ricerca corrente | | 1.280 | | MINISTERO SALUTE | Nota Min. Salute - ID 2014011767 del 02/12/2014 | CONTRIBUTO ISTITUTO SAN GALLICANO ANNO 2014 |
| AA0200 | Contributi da Ministero della Salute per ricerca finalizzata | | 1.988 | 1.437 | | | |
| | Contributi da Ministero della Salute per ricerca finalizzata | | 9 | | MINISTERO SALUTE | DEL 4/5/2014 | ACCORDO DI COLLABORAZIONE LOTTA SIFILIDE |
| | Contributi da Ministero della Salute per ricerca finalizzata | | 24 | | MINISTERO SALUTE | DEL 21/5/2014 | PROGETTO STUDIO PAPILOMA VIRUS |
| | Contributi da Ministero della Salute per ricerca finalizzata | | 488 | | MINISTERO SALUTE | scoppia erogata in data 25/06/2014 | CONTRIBUTO 5 X MILLE ANNO 2011 |
| | Contributi da Ministero della Salute per ricerca finalizzata | | 175 | 154 | MINISTERO SALUTE | DEL 8/20/2014 | CONVENZIONE N. 32 RF-2011-02347907 - 1° RATA |
| | Contributi da Ministero della Salute per ricerca finalizzata | | 96 | 74 | MINISTERO SALUTE | DEL 8/14/2014 | CONVENZIONE N. 30 GR-2011-02346411 - 1° RATA |
| | Contributi da Ministero della Salute per ricerca finalizzata | | 175 | 132 | MINISTERO SALUTE | DEL 8/16/2014 | CONVENZIONE N. 22 RF-2011-02346985 - 1° RATA |
| | Contributi da Ministero della Salute per ricerca finalizzata | | 141 | 111 | MINISTERO SALUTE | DEL 8/15/2014 | CONVENZIONE N. 13 GR-2011-02351748 - 1° RATA |
| | Contributi da Ministero della Salute per ricerca finalizzata | | 127 | 97 | MINISTERO SALUTE | DEL 8/17/2014 | CONVENZIONE N. 111 GR-2011-02346811 - 1° RATA |





| DETTAGLIO CONTRIBUTI/ESERCIZIO DA ENTI PRIVATI (EXTRA FONDO) CONSUNTIVO 2014 | | | | | | |
|---|--------------------------------------|----------------------------------|--|--------------------|---|--|
| IRCCS I.F.O. | | | | | | |
| Voce CE | Descrizione Voce CE | Importo contabilizzato a DE 2014 | di cui accantonato al sensi del Digs 118 | Soggetto erogatore | Estremi atto di assegnazione/ricepimento | Note |
| AA0220 | Contributi da privati - pontificaria | 4.243 | 1.640 | | | |
| | Contributi da privati per ricerca | 2.171 | 815 | AIRC | DEL 19 DEL 1601/2014 | CONTRIBUTO ANNO 2014 |
| | Contributi da privati per ricerca | 1.372 | 503 | AIRC | DEL 29 DEL 2201/2014 | CONTRIBUTO ANNO 2014 |
| | Contributi da privati per ricerca | 47 | 17 | AIRC | DEL 668 DEL 2909/2014 | CONTRIBUTO ANNO 2014 |
| | Contributi da privati per ricerca | 78 | | AIRC | DEL 20 DEL 1601/2014 | CONTRIBUTO ANNO 2014 |
| | Contributi da privati per ricerca | 60 | | FIRC | DEL 43 DEL 3001/2014 | BORSA DI STUDIO |
| | Contributi da privati per ricerca | 63 | | AIFA | DEL 392 DEL 2009/2010 | FINANZIAMENTO PROGETTO PAZIENTI ONCOLOGICI |
| | Contributi da privati per ricerca | 40 | 40 | I TEL | DEL 678 DEL 1907/2012 | ACCORDO DI COLLABORAZIONE |
| | Contributi da privati per ricerca | 9 | 9 | MERCK SERONO | DEL 101 DEL 2002/2014 | CONTRIB. SERONO PER RIABILITAZIONE PAZIENTI SCLEROSI |
| | Contributi da privati per ricerca | 45 | 40 | FUNDACIO LA MARATO | DEL 453 DEL 0109/2014 | IRATA ANNUALE CONTR RICERCA FINALIZZATA |
| | Contributi da privati per ricerca | 18 | 18 | BAMBINO Gesù | DEL B1 DEL 1402/2014 | ACCORDO DI CONTRAENZA |
| | Contributi da privati per ricerca | 14 | 9 | NORO EST CONGRESSI | DEL 522 DEL 1701/2014 | ACCORDO DI COLLABORAZIONE |
| | Contributi da privati per ricerca | 2 | 2 | MILLIFORE | DEL 111 DEL 2402/2014 | CONTRIBUTO RIC. DR. FANCIULLI |
| | Contributi da privati per ricerca | 20 | 20 | ACTELION | DEL 719 DEL 21/04/2014 | CONTRIBUTO PER ATTIVITA' SCIENTIFICHE |
| | Contributi da privati per ricerca | 124 | 57 | GILJIANI S.P.A. | DEL 373 DEL 0805/2013 E DEL 899 DEL 1511/2013 | ACCORDO DI COLLABORAZIONE |
| | Contributi da privati per ricerca | 30 | 5 | EUUCARE | DEL 658 DEL 0812/2013 | ACCORDO DI COLLABORAZIONE |
| | Contributi da privati per ricerca | 2 | 2 | INNICOV | DEL 061 DEL 1210/2012 | STUDIO DEGLI EFFETTI ANTIFIAMMATORI NELL'ACNE LIEVE-MODERATA |
| | Contributi da privati per ricerca | 50 | 11 | P & G | DEL 171 DEL 1503/2014 | STUDIO EVALUATION OF SKIN |
| | Contributi da privati per ricerca | 9 | | INDUSTRIAL | DEL 660/2012 | SALDO PROGETTO ATTIVITA' BIOLOGICHE |
| | Contributi da privati per ricerca | 11 | 11 | CLINUVEL | DEL 300 DEL 0506/2011 | CONTRIBUTO A FAVORE CENTRO PORTIRE |
| | Contributi da privati per ricerca | 18 | 12 | SITEALTH | DEL 625 DEL 1707/2014 | IRATA STUDIO EVALUATION OF BENDAMIA IN ULTRIGO-DR. PICARDO |
| | Contributi da privati per ricerca | 10 | | | ACCANTO FINANZIAMENTO "VALUTAZIONE DELL'UTILIZZO DI ONCOFO-P NEL TRATTAMENTO DEI BASALIOMI" | |
| | Contributi da privati per ricerca | 52 | 10 | FIDIA FARMACEUTICA | DEL 625 DEL 1707/2014 | |
| | Contributi da privati per ricerca | 58 | 52 | SORDINA SPA | DEL 1025 DEL 3011/2009 | PROGETTO COD. IFO 09/709/77 |
| AA0230 | Contributi esercizio da privati | | | | | |

323

| | | | | | |
|------------------------------------|--|----|-----------------|------------------------|------------------------------------|
| Contributi di esercizio da privati | | 9 | COVIDIEN | DEL 31 DEL 22/01/2014 | CONTR. RICERCA PER GINECOLOGIA |
| Contributi di esercizio da privati | | 10 | NOVARTIS | DEL 128 DEL 20/02/2014 | CONTR. RICERCA PER EMATOLOGIA |
| Contributi di esercizio da privati | | 11 | ROCHE | DEL 486 DEL 10/07/2014 | CONTR. RICERCA PER EMATOLOGIA |
| Contributi di esercizio da privati | | 2 | MUNDIPHARMA | DEL 446 DEL 01/07/2014 | CONTR. RICERCA PER FISIOPAT. RESP. |
| Contributi di esercizio da privati | | 3 | COVIDIEN | DEL 407 DEL 24/04/2013 | CONTR. RICERCA PER GINECOLOGIA |
| Contributi di esercizio da privati | | 3 | WINCH | DEL 266 DEL 31/05/2014 | CONTR. RICERCA ONCOLOGIA MEDICA A |
| Contributi di esercizio da privati | | 20 | ASSOC. PETRUZZI | DEL 393 DEL 05/06/2014 | CONTR. RICERCA PER EMATOLOGIA |



| DETTAGLIO UTILIZZI, ACCANTONAMENTI E FONDI QUOTE INUTILIZZATE CONTRIBUTI CONSUNTIVO 2014 | | IRCCS I.F.O. | |
|--|--|----------------------------|---|
| Azienda | | | |
| Voce CE | Descrizione voce CE | Importo CE consuntivo 2014 | Dettaglio (denominazione progetto e tipologia di costo sostenuto es. beni, servizi, personale...) |
| AA0280 | Utilizzo fondi per quote inutilizzate contributi di esercizi precedenti da Regione o Provincia Autonoma per quota F.S. regionale vincolato | 1.572 | FSR viterbano - PSY L. 662/96 - Banca del latte Diquana - Cassa vari |
| AA0290 | Utilizzo fondi per quote inutilizzate contributi di esercizi precedenti da soggetti pubblici (extra fondo) vincolati | | |
| AA0300 | Utilizzo fondi per quote inutilizzate contributi di esercizi precedenti per ricerca | 2.975 | Ricerca finalizzata da pubblico - costi vari |
| AA0310 | Utilizzo fondi per quote inutilizzate contributi vincolati di esercizi precedenti da privati | 1.451 | Ricerca finalizzata da privato - costi vari |
| TOTALE UTILIZZI FONDI QUOTE INUTILIZZATE CONTRIBUTI VINCOLATI ESERCIZI PRECEDENTI | | 5.997 | |
| valori in €/000 | | | |
| Voce CE | Descrizione voce CE | Importo CE consuntivo 2014 | Dettaglio (tipologia contributo, denominazione progetto) |
| BA2780 | Accantonamenti per quote inutilizzate contributi da Regione o Provincia Autonoma per quota F.S. vincolato | 3.972 | FSR viterbano - PSY L. 662/96 - Banca del latte Diquana - |
| BA2790 | Accantonamenti per quote inutilizzate contributi da soggetti pubblici (extra fondo) vincolati | | |
| BA2800 | Accantonamenti per quote inutilizzate contributi da soggetti pubblici per ricerca | 2.973 | Ricerca finalizzata da pubblico - costi vari |
| BA2810 | Accantonamenti per quote inutilizzate contributi vincolati da privati | 2.451 | Ricerca finalizzata da privato - costi vari |
| TOTALE ACCANTONAMENTI QUOTE INUTILIZZATE CONTRIBUTI VINCOLATI ESERCIZIO IN CORSO | | 8.940 | |
| valori in €/000 | | | |
| Voce SP | Descrizione voce SP | Importo CE consuntivo 2014 | Motivazione mancato utilizzo fondo |
| PBA160 | Quote inutilizzate contributi da Regione o Prov. Aut. per quota F.S. vincolato | 6.701 | Il progetto relativo al finanziamento dell'ospedale tempo lungo di attivazione |
| PBA170 | Quote inutilizzate contributi vincolati da soggetti pubblici (extra fondo) | | |
| PBA180 | Quote inutilizzate contributi per ricerca | 2.573 | Progetti di ricerca finalizzata da pubblico privati |
| PBA190 | Quote inutilizzate contributi vincolati da privati | 2.451 | Progetti di ricerca finalizzata da privato, plurifondata |
| TOTALE FONDI QUOTE INUTILIZZATE CONTRIBUTI CONSUNTIVO 2014 | | 11.069 | |



325

| DETTAGLIO RICLASSIFICA MULTISERVIZIO CONSUNTIVO 2014 | | Azienda | | |
|--|---|-------------------------|-----------------------|------------------------------|
| valori in €/000 | | | | |
| CODICE MOD. CE | DETTAGLIO COSTI PER CONTRATTI MULTISERVIZIO (GLOBAL SERVICE) | TIPOLOGIA DI CONTRATTO | | % di incidenza multiservizio |
| | | Valore CE ai 31/12/2014 | Multiservizio / Altro | |
| BA1580 | Lavanderia | 430 | 430 | |
| BA1580 | Pulizia | 2.619 | 2.619 | |
| BA1600 | Mensa | 1.064 | 1.064 | |
| BA1610 | Riscaldamento | 2.719 | 2.719 | |
| BA1620 | Servizi di assistenza informatica | 955 | 955 | |
| BA1630 | Servizi trasporti (non sanitari) | 144 | 144 | |
| BA1640 | Smaltimento rifiuti (AMA compresi TARES e tributi) | 1.962 | 1.962 | |
| BA1650 | UtENZE telefoniche | 191 | 191 | |
| BA1660 | UtENZE elettricità | 4.348 | 4.348 | |
| BA1670 | Altre utenze | 445 | 445 | |
| BA1680 | Premi di assicurazione | 2.407 | 2.407 | |
| BA1720 | Altri servizi non sanitari da pubblico (Aziende sanitarie pubbliche della Regione): | | | |
| ... | ... | | | |
| ... | ... | | | |
| BA1730 | Altri servizi non sanitari da altri soggetti pubblici: | 3 | 3 | |
| ... | ... | | | |
| ... | ... | | | |
| BA1740 | Altri servizi non sanitari da privato: | 3.592 | 3.592 | |
| ... | ... | | | |
| BA1880 | Formazione (esternalizzata e non) da pubblico | 74 | 74 | |
| BA1900 | Formazione (esternalizzata e non) da privato | 46 | 46 | |
| BA1910 | Manutenzione e riparazione (ordinaria esternalizzata): | 7.223 | 7.223 | |
| BA1920 | Manutenzione e riparazione ai fabbricati e loro pertinenze | 212 | 212 | |
| BA1930 | Manutenzione e riparazione agli impianti e macchinari | 2.823 | 2.823 | |
| BA1940 | Manutenzione e riparazione alle attrezzature sanitarie e scientifiche | 3.952 | 3.952 | |
| BA1950 | Manutenzione e riparazione ai mobili e arredi | 3 | 3 | |
| BA1960 | Manutenzione e riparazione agli automezzi | 233 | 233 | |
| BA1970 | Altre manutenzioni e riparazioni | | | |
| BA1980 | Manutenzioni e riparazioni da Aziende sanitarie pubbliche della Regione | | | |
| TOTALE | | 35.286 | 35.286 | |



328

| Azienda | | | | | | | | | |
|---|-----------------------------|---|--|----------------------|----------------------|--------------|---------------------------------------|--|--|
| DETTAGLIO ALTRI SERVIZI SANITARI E NON SANITARI DA PRIVATO (BA1530, BA1740) | | | | | | | | | |
| CONSUNTIVO 2014 | | | | | | | | | |
| valori in €/000 | | | | | | | | | |
| SOTTOCONTO PDC | VOCE CE (BA1530, BA1740) | TIPOLOGIA DI SERVIZIO ACQUISTATO | NOME FORNITORE | CONSUNTIVO 2014 A | CONSUNTIVO 2013 B | DELTA A-B | MOTIVAZIONE DEL DELTA RILEVATO | | |
| 502011604 | BA 1530 | CONV. RIAB. LARINGECTOMIZZ. | A.I.A.R. | 4 | 5 | -1 | DIMINUIZ. PRESTAZ. | | |
| 502011604 | BA 1530 | SERVIZIO INFERMIERISTICO | ARCOBALENO | 2.813 | 2.653 | 160 | AUMENTO PRESTAZ. | | |
| 502011604 | BA 1530 | ATTIVITA' ASS. DONAZ. SANGUE | ASS.DONATORI | 6 | 9 | -3 | | | |
| 502011604 | BA 1530 | CONV. PREST. CROCHIRURGIA | CRYOSERVICES | | 8 | -8 | DIM. PRESTAZIONI | | |
| 502011604 | BA 1530 | RIMB. AMMALI DONAZ. SANGUE | EMAROMIA | 29 | 25 | 4 | | | |
| 502011604 | BA 1530 | CONV. PRESTAZ SANITARIE | GECLI | 8 | 11 | -3 | | | |
| 502011604 | BA 1530 | TRASPORTO DEGENTI | NATUNA | | 1.450 | -1.450 | Revisione contratto Global Service | | |
| 502011604 | BA 1530 | SERVIZI PROFESSIONALI | NOEMALIFE | | 7 | -7 | FINE CONTRATTO | | |
| 502011604 | BA 1530 | SERV. DOSIMETRIA | TECNORAD | 12 | 12 | 0 | DIM. PRESTAZIONI | | |
| 502011604 | BA 1530 | RIMB. AMMALI VO CESSIONE SANGUE | OSPEDALE SAN PIETRO | 2 | 0 | 2 | NUOVO FORNITORE | | |
| 502011604 | BA 1530 | SERVIZIO AUSILIARIO E SUPP SERVIZI ASSISTENZIALI | COOP. SOCIALE NUOVA SAIR ONLUS | 165 | 0 | 165 | NUOVO FORNITORE | | |
| 502011604 | BA 1530 | PREST. SU TESSUTI X BMS | TISSUELAB | | 18 | -18 | NUOVO FORNITORE | | |
| 502011604 | BA 1530 | PRESTAZIONI SANITARIE | OSPEDALE PEDIATRICO BAMBINO GESU' | 2 | 0 | 2 | NUOVO FORNITORE | | |
| 502020117 | BA 1740 | SERVIZIO DI VIGILANZA | IST. VIGILANZA NUOVA CITTA' DI ROMA | 446 | 2.122 | -1.676 | Revisione contratto Global Service | | |
| 502020117 | BA 1740 | SERVIZIO DI VIGILANZA | MONDIALPOL-SECURITY SERVICE | 514 | 0 | 514 | NUOVO FORNITORE | | |
| 502020118 | BA 1740 | TRASP. MANUT. GEST. IMP OSSIG | AIRLIQUIDE | 22 | 21 | 1 | | | |
| 502020119 | BA 1740 | SERVIZI VARI | NATUNA | 0 | 2.320 | -2.320 | Revisione contratto Global Service | | |
| 502020119 | BA 1740 | RECEPTION/POSTA INTERNA | MONDIALPOL-SECURITY SERVICE | 297 | 0 | 297 | NUOVO FORNITORE | | |



| | | | | | | | |
|---------------|---------|--|-------------------------------|--------------|---------------|---------------|---------------------------------------|
| 502020119 | BA 1740 | SANIFICAZIONI | COPELY | 0 | 103 | -103 | Revisione contratto Global Service |
| 502020119 | BA 1740 | SERVIZIO PRENOTAZIONI | CAPODARCO | 767 | 692 | 75 | DIM. PRESTAZIONI |
| 502020119 | BA 1740 | SERV. GESTIONE GARE | CSAMED | 37 | 14 | 23 | |
| 502020119 | BA 1740 | SPEDIZIONI | EUROMA | 21 | 15 | 6 | |
| 502020119 | BA 1740 | SERV. CONS. TRASM. DATI | FASTWEB | | 24 | -24 | |
| 502020119 | BA 1740 | PUBBLICAZIONI SU G.U. | LEXMEDIA PRESS S.R.L. | 26 | 15 | 11 | |
| 502020119 | BA 1740 | SPEDIZIONI | ROM. REC. GROUP | 22 | 44 | -22 | |
| 502020119 | BA 1740 | SPESE BANCARIE | UNICREDIT/CARTA SI | 69 | 79 | -10 | |
| 502020119 | BA 1740 | SPESE POSTALI/FONDO ECONOMALE | VARI | 2 | 0 | 2 | |
| 502020119 | BA 1740 | SERVIZIO TRASPORTO MATERIALI | MARKAS S.R.L. | 360 | 0 | 360 | NUOVO FORNITORE |
| 502020119 | BA 1740 | GESTIONE VERDE | CONSORZIO SAMA FULL SYSTEM | 56 | 0 | 56 | NUOVO FORNITORE |
| 502020119 | BA 1740 | GESTIONE ARCHIVI | EDINDUSTRIA | 93 | 0 | 93 | NUOVO FORNITORE |
| 502020119 | BA 1740 | ALTRI SERVIZI | FORNITORI VARI | 39 | 0 | 39 | NUOVO FORNITORE |
| 502020119 | BA 1740 | SERVIZI PROFESSIONALI | DEDALUS S.P.A. | 77 | 0 | 77 | NUOVO FORNITORE |
| 502020119 | BA 1740 | Altri Servizi non Sanitari da privato Ricerca da privati | VARI | 258 | 310 | -52 | |
| 502020119 | BA 1740 | Altri Servizi non Sanitari da privato Ricerca Finalizzata | VARI | 63 | 212 | -149 | |
| 502020119 | BA 1740 | Altri Servizi non Sanitari da privato Ricerca Corrente | VARI | 334 | 365 | -31 | |
| TOTALE | | | | 6.544 | 10.535 | -3.991 | |



| DETTAGLIO ACCANTONAMENTI CONSUNTIVO 2014 | | IRCCS I.F.O. | | | | Totale importo Consuntivo 2013 |
|---|--|------------------|----------------------------|-----------------------|--------------------------------|--------------------------------|
| Voce CE | Descrizione voce CE | vs / ASL Regione | vs/altri soggetti pubblici | vs / soggetti privati | Totale importo Consuntivo 2013 | |
| BA2710 | Accantonamenti per cause civili ed oneri processuali | | | 882 | 882 | |
| | Accantonamenti per cause civili ed oneri processuali come da dettaglio ricognizione contenzioso caricato sul Simps | | | 882 | 882 | |
| BA2720 | Accantonamenti per contenzioso personale dipendente | | | 349 | 349 | |
| | Accantonamenti per contenzioso personale dipendente come da dettaglio ricognizione contenzioso caricato sul Simps | | | 349 | 349 | |
| BA2730 | Accantonamenti per rischi connessi all'acquisto di prestazioni sanitarie da privato | | | | | |
| | | | | | | |
| | | | | | | |
| BA2740 | Accantonamenti per copertura diretta dei rischi (autoassicurazione) | | | | | |
| | | | | | | |
| | | | | | | |
| BA2750 | Altri accantonamenti per rischi | | | | | |
| | | | | | | |
| | | | | | | |
| TOTALE IMPORTO (corrispondente al valore di CE) | | | | | 1.231 | 1.231 |

valori in € 000

| DETTAGLIO ACCANTONAMENTI CONSUNTIVO 2014 | | IRCCS I.F.O. | | | | Totale importo Consuntivo 2013 |
|--|---|------------------|----------------------------|-----------------------|--------------------------------|--------------------------------|
| Voce CE | Descrizione voce CE | vs / ASL Regione | vs/altri soggetti pubblici | vs / soggetti privati | Totale importo Consuntivo 2013 | |
| BA2760 | Accantonamenti per premio operosità Sumai | | | | | |



332

| DETTAGLIO ACCANTONAMENTI CONSUNTIVO 2014 | | IROCCS I.F.O. | | | | | |
|--|---|--------------------|----------------------------|-----------------------|--------------------------------|--|--|
| valori in €/000 | | | | | | | |
| Voce CE | Descrizione voce CE | vs / ASL - Regione | vs/altri soggetti pubblici | vs / soggetti privati | Totale importo Consuntivo 2014 | | |
| BA2780 | Accantonamenti per quote inutilizzate contributi da Regione e Prov. Aut. per quota F.S. vincolato | 3.972 | | | 3.972 | | |
| deftaglio | Accantonamenti per quote inutilizzate contributi da Regione e Prov. Aut. per quota F.S. vincolato | 3.972 | | | 3.972 | | |
| | | | | | | | |
| BA2790 | Accantonamenti per quote inutilizzate contributi da soggetti pubblici (altra fonte) vincolati | | | | | | |
| | | | | | | | |
| BA2800 | Accantonamenti per quote inutilizzate contributi da soggetti pubblici per ricerca | 2 | 2.511 | 0 | 2.513 | | |
| | 13/14/R/44 BENEVOLO -REGIONE LAZIO - DELIBERA 449/2013 | 2 | | | 2 | | |
| | 5X1.000 anno 2012 - Dir. Scientifico IRE - Ministero Salute | | 303 | | 303 | | |
| | 5X1.000 anno 2011 - Dir. Scientifico IRE - Ministero Salute | | 246 | | 246 | | |
| | 5X1.000 anno 2010 - Dir. Scientifico IRE - Ministero Salute | | 100 | | 100 | | |
| | 5X1.000 anno 2009 - Dir. Scientifico IRE - Ministero Salute | | 54 | | 54 | | |
| | 5X1.000 anno 2007 - Dir. Scientifico IRE - Ministero Salute | | 4 | | 4 | | |
| | 5X1000 anno 2009 - Dir. Scientifico ISG - Ministero Salute | | 15 | | 15 | | |
| | 5X1000 anno 2010_PROG 2- Dir. Scientifico ISG - Ministero Salute | | 5 | | 5 | | |
| | 5X1000 anno 2011_PROG 1 - Dir. Scientifico ISG-Ministero Salute | | 38 | | 38 | | |



373

| DETTAGLIO ACCANTONAMENTI CONSUNTIVO 2014 | | IRCCS I.F.O. | |
|---|--|--------------|-----|
| valori in €/000 | | | |
| 5x1000 anno 2011_PROG 2 - Dir.Scientifico ISG-Ministero Salute | | 43 | 43 |
| 5x1000 anno 2011_PROG 3 - Dir.Scientifico ISG-Ministero Salute | | 36 | 36 |
| 5x1000 anno 2012 - Dir.Scientifico ISG-Ministero Salute | | 165 | 165 |
| 13/01/R/33 - Miliella - Ministero Salute - delibera 331/2013 | | 17 | 17 |
| 14/01/R/52 - Campanella M. - Ministero Salute - Delibera 814/2014 | | 74 | 74 |
| 14/01/R/53 - Cardone L. - Ministero Salute - delibera 815/2014 | | 111 | 111 |
| 14/01/R/54 - De Maria R. - Ministero Salute - 816/2014 | | 132 | 132 |
| 14/01/R/55 - Di Agostino S. - Ministero Salute - delibera 817/2014 | | 97 | 97 |
| 14/01/R/56 - Fontemaggi G. - Ministero Salute - Delibera 818/2014 | | 97 | 97 |
| 14/01/R/61 - Pichi B. - Ministero Salute - delibera 830/2014 | | 8 | 8 |
| 14/01/R/57 - Pozzi D. - Ministero Salute - delibera 819/2014 | | 80 | 80 |
| 14/01/R/58 - Toietta G. - Ministero Salute - delibera 820/2014 | | 154 | 154 |
| 14/01/R/59 - Vitale I. - Ministero Salute - delibera 821/2014 | | 102 | 102 |
| 08/01/C/1 - Biroccio - Ministero Salute - delibera 246/2008 | | 13 | 13 |
| 11/01/C/21 - Soddu - Ministero Salute - delibera - 346/2011 | | 59 | 59 |
| 14/01/G/60-Dona-Ministero Salute-delibera-830-18/11/2014 | | 112 | 112 |
| 14/01/G/49-Cristaudo- INAIL- delibera 774-29/10/2014 | | 9 | 9 |
| 13/RS/95-Latini-ISS | | 1 | 1 |
| 12/07/R/1 -BLANDINO- COMUNITA' EUROPEA -DELIBERA 461/2005 | | 69 | 69 |
| 03/09/C/212 - Fanciulli (ex Citro) - Vari finanziatori delibere 852/2002 - 941/2010 | | 29 | 29 |



| DETTAGLIO ACCANTONAMENTI CONSUNTIVO 2014 | | IRCCS I.F.O. | | | | | |
|---|--|--------------|--|--|---|----|-------|
| valori in € /000 | | | | | | | |
| | 13/05/R/35 DE MARIA - CNR MIUR - DELIBERA 391/2013 | | | | | 13 | 13 |
| | 10/09/R/35 - Cognelli - Univ. Napoli/ AIFA - delibera 562/2010 | | | | | 15 | 15 |
| | 11/20/R/5 - Blandino - FIRB - DELIBERA 89/2011 | | | | | 63 | 53 |
| | 14/01/R/28 - COGNETTI - Univ. Torino-Ministero Salute - DELIBERA 11/2014 | | | | | 12 | 12 |
| | 12/16/R/17 - BLANDINO - MIUR - DELIBERA 298/2012 | | | | | 12 | 12 |
| | 12/01/C/53 - GIACOMINI - MIUR - DELIBERA 924/2012 | | | | | 95 | 95 |
| | 14/05/R/43 - BIROCCIO - UNIVERSITA' DEGLI STUDI DI PAVIA - DELIBERA 524/2014 | | | | | 7 | 7 |
| | 09/01/C/8 - SEGATTO-IEO - DELIBERA 90/2009 | | | | | 30 | 30 |
| | 08/01/R/17 - VOCATURO - IST G. Paolo II/Ministero Salute - DELIBERA 488/2008 | | | | | 76 | 76 |
| | 13/05/R/42 BLANDINO - CNR - DELIBERE 717/2013; 648/2014; 88/2015 | | | | | 25 | 25 |
| BA2810 | Accantonamenti per quote inutilizzate contributi vincolati da privati | | | | 0 | 0 | 2.455 |
| | 14/30/R/1 VENUTI A. AIRC - DELIBERA 19 DEL 16/01/2014 | | | | | | 46 |
| | 14/30/R/2 BAGNATO A. AIRC - DELIBERA 19 DEL 16/01/2014 | | | | | | 36 |



| DETTAGLIO PROVENTI STRAORDINARI | | IRCCS I.F.O. | | | | | | |
|--|---|-------------------------|--------------------|--------------------|---------------|--|--|--|
| CONSUNTIVO 2014 | | | | | | | | |
| NB: Per ogni voce di CE riportata, è necessario indicare il valore contabilizzato nel 2014 e dettagliarlo nelle righe sottostanti (omologando tutte se necessario). Al fine di evitare un'eccessiva frammentazione degli importi, si raccomandata di raggruppare i valori di dettaglio in importi significativi. | | | | | | | | |
| valori in € /000 | | | | | | | | |
| Voce CE | Descrizione voce CE | Importo consuntivo 2014 | Soggetto creditore | Anno di competenza | Stato incasso | Documento a supporto (es. fattura, sentenza, etc...) | Estremi e data provvedimento aziendale di recepimento (es. delibera) | |
| EA0010 Proventi straordinari | | | | | | | | |
| EA2550 | Perdite su eredità | | | | | | | |
| | dettaglio | | | | | | | |
| | | | | | | | | |
| | | | | | | | | |
| | | | | | | | | |
| EA0020 | Plusvalenze | | | | | | | |
| | dettaglio | | | | | | | |
| | | | | | | | | |
| | | | | | | | | |
| | | | | | | | | |
| EA0040 | Proventi da donazioni e liberalità diverse | | | | | | | |
| | dettaglio | | | | | | | |
| | | | | | | | | |
| | | | | | | | | |
| | | | | | | | | |
| EA0060 | Sopravvenienze attive v/Aziende sanitarie pubbliche della Regione | | | | | | | |
| | dettaglio | | | | | | | |
| | | | | | | | | |
| | | | | | | | | |
| | | | | | | | | |
| EA0080 | Sopravvenienze attive v/terzi relative alla mobilità extraregionale | | | | | | | |
| | dettaglio | | | | | | | |
| | | | | | | | | |
| | | | | | | | | |
| | | | | | | | | |



336

| DETTAGLIO PROVENTI STRAORDINARI | | IRCCS I.F.O. | |
|--|---|-------------------------|--------------------------------|
| CONSUNTIVO 2014 | | | |
| Nota: Per ogni voce di CE riportata, è necessario indicare il valore contabilizzato nel 2014 e dettagliarlo nelle tabelle sottostanti (appuntando, ove necessario), al fine di evitare un'eccessiva frammentazione degli importi, si raccomandano di aggregare i valori di dettaglio in importi significativi valori in €/000 | | | |
| Voce CE | Descrizione voce CE | Importo consuntivo 2014 | Stato Incasso |
| | | Anno di competenza | |
| | | 2012 | |
| EA0010 | Sopravvenienze attive viterzi relative al personale | 3 | SI |
| | Sopravvenienze attive viterzi relative al personale | 3 | COMPETENZE PERSONALE ANNO 2012 |
| EA0100 | Sopravvenienze attive viterzi relative alle convenzioni con medici di base | | |
| | | | |
| | | | |
| | | | |
| EA0110 | Sopravvenienze attive viterzi relative alle convenzioni per la specialistica | | |
| | | | |
| | | | |
| | | | |
| EA0120 | Sopravvenienze attive viterzi relative all'acquisto prestazioni Sanitari da operatori accreditati | | |
| | | | |
| | | | |
| | | | |
| EA0130 | Sopravvenienze attive viterzi relative all'acquisto di beni e servizi | 22 | |
| | Sopravvenienze attive viterzi relative all'acquisto di beni e servizi | 1 | ALLERGAN SPA |
| | Sopravvenienze attive viterzi relative all'acquisto di beni e servizi | 1 | TREVI FORMAZIONE S.R.L. |
| | Sopravvenienze attive viterzi relative all'acquisto di beni e servizi | 1 | INTERFARMACI |
| | Sopravvenienze attive viterzi relative all'acquisto di beni e servizi | 19 | MEDICAL SYSTEMS SPA |
| | | | NOTA DI CREDITO |
| | | | NOTA DI CREDITO |
| | | | NOTA DI CREDITO |
| | | | NOTA DI CREDITO |




307

| DETTAGLIO PROVENTI STRAORDINARI CONSUNTIVO 2014 | | IRCCS I.F.O. | | | | | | |
|--|-------------------------------------|----------------------------|--|-----------------------|---------------|--|---|--|
| Voce CE | Descrizione voce CE | Importo consuntivo 2014 | Soggetto creditore | Anno di competenza | Stato incasso | Documento a supporto (es. fattura, sentenza, etc...) | Estremi e data provvedimento aziendale di recupero (es. delibera) | |
| EA0110 | Altro Sopravvenienze attive viterzi | 527 | | | | | | |
| | Altre Sopravvenienze attive viterzi | | 1 GRIFOLS ITALIA | 2013 | SI | NOTA DI CREDITO | | |
| | Altre Sopravvenienze attive viterzi | | 2 CENTRO DIAGNOSTICO S. PRESTAZIONI | 2011/2012/2013 | SI | FATTURA | | |
| | Altre Sopravvenienze attive viterzi | | 9 NATUNA SPA | 2013 | SI | NOTA DI CREDITO | | |
| | Altre Sopravvenienze attive viterzi | | 7 SMITHS MEDICAL ITALIA | 2013 | SI | FATTURA | | |
| | Altre Sopravvenienze attive viterzi | | 5 TOP S.R.L. | 2013 | SI | FATTURA | | |
| | Altre Sopravvenienze attive viterzi | | 7 UNIVERSITA' LA SAPIENZA | 2013 | SI | FATTURA | | |
| | Altre Sopravvenienze attive viterzi | | 1 ABBOTT S.R.L. | 2013 | SI | NOTA DI CREDITO | | |
| | Altre Sopravvenienze attive viterzi | | 168 COPELY ITALIA S.P.A. | 2013 | SI | NOTA DI CREDITO | | |
| | Altre Sopravvenienze attive viterzi | | 4 KCI MEDICAL S.R.L. | 2013 | SI | NOTA DI CREDITO | | |
| | Altre Sopravvenienze attive viterzi | | 3 MILTENY BIOTEC S.R.L. | 2013 | SI | NOTA DI CREDITO | | |
| | Altre Sopravvenienze attive viterzi | | 32 PFIZER ITALIA S.R.L. | 2012 | SI | NOTA DI CREDITO | | |
| | Altre Sopravvenienze attive viterzi | | 21 ROCHE S.P.A. | 2013 | SI | NOTA DI CREDITO | | |
| | Altre Sopravvenienze attive viterzi | | 1 TEMA RICERCA SRL | 2013 | SI | NOTA DI CREDITO | | |
| | Altre Sopravvenienze attive viterzi | | 138 BANCA IFIS SPA | 2011/2012/2013 | SI | NOTA DI CREDITO | | |
| | Altre Sopravvenienze attive viterzi | | 524 AZIENDA OSPEDALIERA SAN CAMILLO FORLANINI | 2011/2013 | SI | NOTULA | | |
| | Altre Sopravvenienze attive viterzi | | 3 LEXMEDIA PRESS S.R.L. | 2013 | SI | FATTURA | | |
| | Altre Sopravvenienze attive viterzi | | 3 RIMBORSO CANONE PUBBLICITA' (COSAP) | 2011 | SI | NOTA DI CREDITO | | |
| | Altre Sopravvenienze attive viterzi | | 2 RIMBORSO DA ROMA CAPITALE | 2011 | SI | NOTA DI CREDITO | | |
| | Altre Sopravvenienze attive viterzi | | 3 STORNO DOPPIA REGISTRAZIONE | 2013 | SI | NOTA DI CREDITO STORNO DOPPIA REGISTRAZIONE | | |
| | Altre Sopravvenienze attive viterzi | | 1 DIESSE DIAGNOSTICA | 2013 | SI | NOTA DI CREDITO | | |



338

| DETTAGLIO PROVENTI STRAORDINARI | | IRCCS I.F.O. | | | | |
|--|---|-------------------------|---|--------------------|---------------|---|
| CONSUNTIVO 2014 | | | | | | |
| NB: Per ogni voce di CE riportata, è necessario indicare il valore contabilizzato nel 2014 e detraffuto nelle righe sottostanti raggiungendo, rigo per rigo, il totale dell'importo, si raccomanda di aggregare i valori di dettaglio in importi significativi | | | | | | |
| valori in €/000 | | | | | | |
| Voce CE | Descrizione voce CE | Importo consuntivo 2014 | Soggetto creditore | Anno di competenza | Stato incasso | Documenti a supporto (es. fattura, sentenza, ricevimento (es. delibera) etc...) |
| EA0010 Proventi straordinari | | | | | | |
| EA0180 | Insussistenze attive v/Aziende sanitarie pubbliche della Regione | 101 | | | | |
| dettaglio | Insussistenze attive v/Aziende sanitarie pubbliche della Regione | 101 | AZIENDA OSPEDALIERA SAN CAMILLO FORLANINI | 2011/2012/2013 | SI | NOTA DI CREDITO |
| EA0180 | Insussistenze attive v/forzi relative alla mobilità extraregionale | | | | | |
| dettaglio | | | | | | |
| dettaglio | | | | | | |
| dettaglio | | | | | | |
| EA0190 | Insussistenze attive v/forzi relative al personale | | | | | |
| dettaglio | | | | | | |
| dettaglio | | | | | | |
| dettaglio | | | | | | |
| EA0200 | Insussistenze attive v/forzi relative alle convenzioni con medio (di) base | | | | | |
| dettaglio | | | | | | |
| dettaglio | | | | | | |
| dettaglio | | | | | | |
| EA0210 | Insussistenze attive v/forzi relative alle convenzioni per la specialistica | | | | | |
| dettaglio | | | | | | |
| dettaglio | | | | | | |
| dettaglio | | | | | | |
| EA0220 | Insussistenze attive v/forzi relative all'acquisto prescriz. Sanitario da operatori accreditati | | | | | |



535

IRCCS I.F.O.
DETTAGLIO PROVENTI STRAORDINARI
CONSUNTIVO 2014

NB: Per ogni voce di CE riportata, è necessario indicare il valore contabilizzato nel 2014 e dettarlo nelle righe sottostanti (raggiungendo negli importi, si raccomanda di aggregare i valori di dettaglio in importi significativi)

valori in €/000

| EA0010 Proventi straordinari | | | | | | | |
|------------------------------|---------------------|-------------------------|--------------------|--------------------|---------------|--|--|
| Voce CE | Descrizione voce CE | Importo consuntivo 2014 | Soggetto creditore | Anno di competenza | Stato incasso | Documento a supporto (es. fattura, sentenza, etc...) | Estremi e data provvedimento aziendale di recepimento (es. delibera) |

Riconciliazione partite intercompany AO San Camillo anno 2014 e altre riconciliazioni su altri fornitori



361


IRCCS I.F.O.

DETTAGLIO ONERI STRAORDINARI CONSUNTIVO 2014

Per ogni voce di CE sintetizzata, è necessario indicare il valore contabilizzato nel 2014 e dettagliarlo nelle righe sottostanti (angolando dove se necessario). Al fine di evitare un'eccessiva frammentazione degli imparti, si raccomanda di usare la voce di dettaglio in importi significativi

valori in €/000

| Voce CE | Descrizione voce CE | Importo consuntivo 2014 | Soggetto debitore | Anno di competenza | Stato pagamento | Documento a supporto (es. fattura, sentenza, etc...) | Estremi e data provvedimento aziendale di recepimento (es. delibera) |
|---------|---|-------------------------|---|--------------------|-----------------|--|--|
| EA0270 | Minusvalenze | | | | | | |
| | | | | | | | |
| | | | | | | | |
| EA0290 | Oneri tributari di esercizi precedenti | | | | | | |
| | | | | | | | |
| | | | | | | | |
| EA0300 | Oneri da cause civili | | | | | | |
| | | | | | | | |
| | | | | | | | |
| EA0350 | Soppravvenienze passive v/Aziende sanitarie pubbliche relative alla mobilità intraregionale | | | | | | |
| | | | | | | | |
| | | | | | | | |
| EA0340 | Altre sopravvenienze passive v/Aziende sanitarie pubbliche della Regione | 1,204 | | | | | |
| | Altre sopravvenienze passive v/Aziende sanitarie pubbliche della Regione | 1 | ASL RM C | 2014 | SI | FATTURA | |
| | Altre sopravvenienze passive v/Aziende sanitarie pubbliche della Regione | 745 | AZIENDA OSPEDALIERA SAN CAMILLO FORLANINI | 2014 | SI | FATTURA | |
| | Altre sopravvenienze passive v/Aziende sanitarie pubbliche della Regione | 467 | REGIONE LAZIO | 2014 | SI | FATTURA | |
| | Altre sopravvenienze passive v/Aziende sanitarie pubbliche della Regione | 9 | INTERCOMPANY | 2014 | SI | FATTURA | |
| EA0360 | Soppravvenienze passive v/terzi relative alla mobilità extraregionale | | | | | | |



342

DETTAGLIO ONERI STRAORDINARI
CONSUNTIVO 2014
 IRCCS I.F.O.

Per ogni voce di CE riportato, è necessario indicare il valore contabilizzato nel 2014 e dettarlo nelle righe sottostanti, aggiungendo (ove se necessario), al fine di evitare un'eccessiva frammentazione degli importi, il raccomandato di aggregare i valori di dettaglio in importi significativi
 valori in € /000

| Voce CE | Descrizione voce CE | Importo consuntivo 2014 | Soggetto debitore | Anno di competenza | Stato pagamento | Documento a supporto (es. fattura, sentenza, etc...) | Estremi e data provvedimento aziendale di recepimento (es. delibera) |
|----------------------------------|--|-------------------------|-------------------|--------------------|-----------------|--|--|
| EA0260 Oneri straordinari | | | | | | | |
| EA0380 | Sopravvenienze passive v/terzi relative al personale dirigenza medica - | | | | | | |
| EA0390 | Sopravvenienze passive v/terzi relative al personale dirigenza non medica - | | | | | | |
| EA0400 | Sopravvenienze passive v/terzi relative al personale comparto - | | | | | | |
| EA0410 | Sopravvenienze passive v/terzi relative alle convenzioni con medici di base. | | | | | | |
| EA0420 | Sopravvenienze passive v/terzi relative alle convenzioni per la specialistica | | | | | | |
| EA0430 | Sopravvenienze passive v/terzi relative all'acquisto prestat. sanitario da operatori accreditati | | | | | | |



343

| IRCCS I.F.O. | | IRCCS I.F.O. | | | | | | | | | | |
|---|--|--|------------------------------------|--------------------|-----------------|---|--|--|--|--|--|--|
| DETTAGLIO ONERI STRAORDINARI CONSUNTIVO 2014 | | DETTAGLIO ONERI STRAORDINARI CONSUNTIVO 2014 | | | | | | | | | | |
| Per ogni voce di CE riportata, è necessario indicare il valore contabilizzato nel 2014 e dettagliarlo nelle righe sottostanti (mantenendo righe se necessario). Al fine di evitare un'eccessiva frammentazione degli importi, si raccomanda di aggregare i valori di dettaglio in importi significativi | | | | | | | | | | | | |
| Voce CE | Descrizione voce CE | Importo consuntivo 2014 | Soggetto debitore | Anno di competenza | Stato pagamento | Documento a supporto (es. fattura, sentenza, ricevimento (es. delibera) | Estremi e data provvedimento aziendale di recepimento (es. delibera) | | | | | |
| EA0440 | Sopravvenienze passive viterzi relative all'acquisto di beni e servizi | 158 | | | | | | | | | | |
| | Sopravvenienze passive viterzi relative all'acquisto di beni e servizi | 1 | BRISTOL MYERS SQUIBB | 2003 | SI | FATTURA | | | | | | |
| | Sopravvenienze passive viterzi relative all'acquisto di beni e servizi | 10 | TAKEEDA | 2007/2010 | SI | FATTURA | | | | | | |
| | Sopravvenienze passive viterzi relative all'acquisto di beni e servizi | 5 | MSD ITALIA SRL | 2014 | SI | FATTURA | | | | | | |
| | Sopravvenienze passive viterzi relative all'acquisto di beni e servizi | 9 | MERCK SERONO S.P.A. | 2005 | SI | FATTURA | | | | | | |
| | Sopravvenienze passive viterzi relative all'acquisto di beni e servizi | 1 | ANALITICA DE MORI S.R.L. | 2008 | SI | FATTURA | | | | | | |
| | Sopravvenienze passive viterzi relative all'acquisto di beni e servizi | 40 | AZIENDA MUNICIPALE AMBIENTE | 2006/2008 | SI | NOTA DI CREDITO | | | | | | |
| | Sopravvenienze passive viterzi relative all'acquisto di beni e servizi | 1 | SUN PHARMACEUTICALS | 2014 | SI | FATTURA | | | | | | |
| | Sopravvenienze passive viterzi relative all'acquisto di beni e servizi | 1 | DUALITY SYSTEMS S.R.L. | 2012 | SI | FATTURA | | | | | | |
| | Sopravvenienze passive viterzi relative all'acquisto di beni e servizi | 3 | Q-MED ICT SRL | 2009 | SI | FATTURA | | | | | | |
| | Sopravvenienze passive viterzi relative all'acquisto di beni e servizi | 1 | CHARLES RIVER | 2012 | SI | FATTURA | | | | | | |
| | Sopravvenienze passive viterzi relative all'acquisto di beni e servizi | 1 | ASTRAZENECA S.P.A. | 2014 | SI | FATTURA | | | | | | |
| | Sopravvenienze passive viterzi relative all'acquisto di beni e servizi | 1 | CARLO ERBA REAGENTI | 2001 | SI | FATTURA | | | | | | |
| | Sopravvenienze passive viterzi relative all'acquisto di beni e servizi | 18 | FONDAZIONE NAZIONALE SIGI GHIROTTI | 2014 | SI | FATTURA | | | | | | |
| | Sopravvenienze passive viterzi relative all'acquisto di beni e servizi | 6 | RADIM S.P.A. | 2014 | SI | FATTURA | | | | | | |
| | Sopravvenienze passive viterzi relative all'acquisto di beni e servizi | 1 | BIO-RAD LABORATORIES | 2014 | SI | FATTURA | | | | | | |
| | Sopravvenienze passive viterzi relative all'acquisto di beni e servizi | 14 | KCI MEDICAL S.R.L. | 2014 | SI | FATTURA | | | | | | |



324

IRCCS I.F.O.
DETTAGLIO ONERI STRAORDINARI
CONSUNTIVO 2014

Per ogni voce di CE riportata, è necessario indicare il valore contabilizzato nel 2014 e dettarlo nella rigo sottostante (angolando nelle righe sottostanti l'angolo nella rigo sottostante, si raccomanda di copiare i valori di dettaglio in importi significativi)

valori in €/000

EA0260 Oneri straordinari

| Voce CE | Descrizione voce CE | Importo consuntivo 2014 | Soggetto debitore | Anno di competenza | Stato pagamento | Documento a supporto (es. fattura, sentenza, etc...) | Estremi e data provvedimento aziendale di recepimento (es. delibera) |
|---------|--|-------------------------|-----------------------------------|--------------------|-----------------|--|--|
| | Sopravvenienze passive viterzi relative all'acquisto di beni e servizi | 1 | SELIN S.R.L. | 2014 | SI | FATTURA | |
| | Sopravvenienze passive viterzi relative all'acquisto di beni e servizi | 2 | SIFA.RMA SPA | 2013/2014 | SI | FATTURA | |
| | Sopravvenienze passive viterzi relative all'acquisto di beni e servizi | 9 | ILLUMINA ITALY SRL | 2013 | SI | FATTURA | |
| | Sopravvenienze passive viterzi relative all'acquisto di beni e servizi | 1 | INTER FARMACI ITALIA | 2013 | SI | FATTURA | |
| | Sopravvenienze passive viterzi relative all'acquisto di beni e servizi | 3 | DELGENE SRL | 2009/2011 | SI | FATTURA | |
| | Sopravvenienze passive viterzi relative all'acquisto di beni e servizi | 42 | COFELY ITALIA S.P.A. | 2014 | SI | NOTA DEBITO | |
| | Sopravvenienze passive viterzi relative all'acquisto di beni e servizi | 1 | CIAGEN S.P.A. | 2014 | SI | FATTURA | |
| | Sopravvenienze passive viterzi relative all'acquisto di beni e servizi | 10 | EMA ROMA | 2013 | SI | FATTURA | |
| | Sopravvenienze passive viterzi relative all'acquisto di beni e servizi | 5 | COOK ITALIA S.R.L. | 2013 | SI | FATTURA | |
| | Sopravvenienze passive viterzi relative all'acquisto di beni e servizi | 2 | UNIVERSITY CAMPUS BIOMEDICO | 2006 | SI | FATTURA | |
| | Sopravvenienze passive viterzi relative all'acquisto di beni e servizi | 1 | HIKMA ITALIA S.P.A. | 2012 | SI | FATTURA | |
| | Sopravvenienze passive viterzi relative all'acquisto di beni e servizi | 2 | ASSOCIAZIONE DONATORI E VOLONTARI | 2013 | SI | FATTURA | |
| | Sopravvenienze passive viterzi relative all'acquisto di beni e servizi | 1 | ALERE S.R.L. | 2012 | SI | FATTURA | |
| | Sopravvenienze passive viterzi relative all'acquisto di beni e servizi | 2 | ENEL ENERGIA SPA | 2012 | SI | FATTURA | |
| | Sopravvenienze passive viterzi relative all'acquisto di beni e servizi | 1 | ALLERGAN SPA | 2013 | SI | FATTURA | |
| | Sopravvenienze passive viterzi relative all'acquisto di beni e servizi | 46 | INSTRUMENTATION LABORATORY S.P.A. | 2013 | SI | FATTURA | |
| | Sopravvenienze passive viterzi relative all'acquisto di beni e servizi | 3 | BRAINLAB ITALIA S.R.L. | 2014 | SI | FATTURA | |
| | Sopravvenienze passive viterzi relative all'acquisto di beni e servizi | 14 | KW APARECCHI SCIENTIFICI SRL | 2013 | SI | FATTURA | |



365

IRCCS I.F.O.
DETTAGLIO ONERI STRAORDINARI
CONSUNTIVO 2014

Per ogni voce di CE riportata è necessario indicare il valore contabilizzato nel 2014 e dettarlo nelle righe sottostanti (compilando tutte se necessario). Al fine di evitare un'eccessiva frammentazione degli importi, si raccomanda di raggruppare i valori di dettaglio in importi significativi

valori in €/000

| EA0260 Oneri straordinari | | | | | | | | | | |
|---------------------------|---|-------------------------|-------------------|--------------------|-----------------|--|--|--|--|--|
| Voce CE | Descrizione voce CE | Importo consuntivo 2014 | Soggetto debitore | Anno di competenza | Stato pagamento | Documento a supporto (es. fattura, sentenza, etc...) | Estremi e data provvedimento aziendale di recepimento (es. delibera) | | | |
| EA0490 | Insussistenze passive viziati relative alla mobilità extraregionale | | | | | | | | | |
| | dettaglio | | | | | | | | | |
| EA0500 | Insussistenze passive viziati relative al personale | | | | | | | | | |
| | dettaglio | | | | | | | | | |
| EA0510 | Insussistenze passive viziati relative alle convenzioni con medici di base | | | | | | | | | |
| | dettaglio | | | | | | | | | |
| EA0520 | Insussistenze passive viziati relative alle convenzioni per la specialistica | | | | | | | | | |
| | dettaglio | | | | | | | | | |
| EA0530 | Insussistenze passive viziati relative all'acquisto prestaz. Sanitarie da operatori accreditati | | | | | | | | | |
| | dettaglio | | | | | | | | | |
| EA0540 | Insussistenze passive viziati relative all'acquisto di beni e servizi | | | | | | | | | |
| | dettaglio | | | | | | | | | |



347

IRCCS I.F.O.
DETTAGLIO ONERI STRAORDINARI
CONSUNTIVO 2014

Per ogni voce di CE riportato, è necessario indicare il valore contabilizzato nel 2014 e dettarlo nelle righe sottostanti (ampiamento righe se necessario). Al fine di evitare un'eccessiva frammentazione degli importi, si raccomanda di indicare i valori di dettaglio in importi significativi

valori in €/000

EA0260 Oneri straordinari

| Voce CE | Descrizione voce CE | Importo consuntivo 2014 | Soggetto debitore | Anno di competenza | Stato pagamento | Documento a supporto (es. fattura, sentenza, etc...) | Estremi e data provvedimento aziendale di recepimento (es. delibera) |
|---|--|-------------------------|-------------------|--------------------|-----------------|--|--|
| EA0550 | Altre insussistenze passive v/terzi | 519 | | | | | |
| | Altre insussistenze passive v/terzi | 4 | | | | | |
| | Storno mobilità attiva internazionale anni 1985/2013 | 515 | | | | | |
| EA0560 | Altri oneri straordinari | | | | | | |
| | deflagio | | | | | | |
| TOTALE POSTE STRAORDINARIE PASSIVE CONSUNTIVO 2014 (corrispondente al valore di CE) | | 1.969 | | | | | |
| TOTALE POSTE STRAORDINARIE PASSIVE PRECONSUNTIVO 2014 | | 863 | | | | | |
| DELTA | | 1.106 | | | | | |
| Motivazione Delta Consuntivo - Preconsuntivo | | | | | | | |
| Riconciliazione per ilte intercompany AO San Camillo anno 2014 e storno mobilità attiva internazionale anni 1995/2013 | | | | | | | |



347

| DETTAGLIO INTERESSI PASSIVI E ONERI FINANZIARI CONSUNTIVO 2014 | | IRCCS I.F.O. | |
|--|---|------------------------|------------------|
| valori in €/000 | | | |
| Interessi pagati centralmente dalla Regione | | | |
| Voci di pagamento | Regolarizzazioni riscontrate in contabilità | | Delta C=(B-A) |
| | Valore interessi pagati centralmente dalla Regione nel 2014 | Voce CE di rilevazione | |
| | A | B | |
| Dgr_57_2011_UNICREDIT | | | |
| Dgr_57_2011_ING LEASE | | | |
| ACCORDO PAGAMENTI | 170 | 170 | 0 |
| TOTALE | 170 | 170 | |

valori in €/000

Interessi pagati direttamente dall'Azienda

| Valore interessi pagati direttamente dall'Azienda | Cod. Voce CE | Descrizione Voce CE |
|---|--------------|---------------------|
| | | |
| | | |
| | | |
| | | |

valori in €/000

Interessi relativi all'operazione SAN IM

| Costo | | Ricavo | |
|-------------------------|-----------------------------|--------------------------------------|------------------------------|
| Valore interessi SAN IM | Descrizione Voce CE - costo | Valore ricavi sterilizzazione SAN IM | Descrizione Voce CE - ricavo |
| | Cod. Voce CE - costo | | Cont. Voce CE - ricavo |
| | | | |



348

DETTAGLIO GESTIONE MAGAZZINO

Azienda

IRCCS I.F.O.

CONSUNTIVO 2014

valori in €/000

| Classe merceologica | Sottoconto Pdc regionale | Descrizione Sottoconto Pdc regionale | Rimanenze iniziali | Carico * | Scarico (Consumo) * | Rimanenze Finali |
|---------------------|--------------------------|---|--------------------|----------|---------------------|------------------|
| 010101 | 501010101 | Medicinali - con AIC | 921 | 37.678 | -37.253 | 1.346 |
| 010111 | 501010103 | Radiofarmaci - con AIC | 0 | 1.545 | -1.545 | 0 |
| 010509 | 501010104 | Stupefacenti - con AIC | 1 | 21 | -8 | 14 |
| 010103 | 501010105 | Soluzioni fisiologiche - con AIC | 15 | 140 | -141 | 14 |
| 010107 | 501010108 | Alimenti per nutrizione artificiale - con AIC | 0 | 116 | -108 | 8 |
| 010109 | 501010109 | Antisettici - con AIC | 1 | 1 | -2 | 0 |
| 010203 | 501010110 | Altri emoderivati - con AIC | 1 | 297 | -295 | 3 |
| 010502 | 501010112 | Mezzi di contrasto per radiologia con AIC | 0 | 391 | -391 | 0 |
| 010102 | 501010119 | Azoto liquido - senza AIC | 0 | 24 | -24 | 0 |
| 010110 | 501010120 | Prodotti galenici - senza AIC | 10 | 18 | -22 | 6 |
| 010301 | 501010301 | Pellicole radiografiche | 0 | 5 | -5 | 0 |
| 010503 | 501010302 | Carta per apparecchi elettromedicali | 11 | 25 | -29 | 7 |
| 010505 | 501010303 | Radioisotopi e annessi specifici per strumentazione diagnostica - altri | 0 | 2 | -2 | 0 |
| 010601 | 501010304 | Materiale per sterilizzazione | 379 | 333 | -559 | 153 |
| 010602 | 501010306 | Disinfettanti ad uso umano e antisettici | 11 | 9 | -17 | 3 |
| 010603 | 501010307 | Strumentario chirurgico non costituito da immobilizzazioni | 1 | 20 | -19 | 2 |
| 010604 | 501010308 | Protesi | 23 | 398 | -399 | 22 |
| 010701 | 501010309 | | 0 | 1.003 | -1.002 | 1 |



510

| | | | | | | |
|--------|-----------|--|-----|--------|---------|-----|
| 011101 | 501010310 | Supporti e ausili tecnici per persone disabili | 0 | 0 | 0 | 0 |
| 010605 | 501010311 | Dispositivi medici monouso | 57 | 11.187 | -10.942 | 302 |
| 010204 | 501010317 | Reagenti | 5 | 5.068 | -5.072 | 1 |
| 010403 | 501010318 | Materiale per indagini istologiche | 7 | 1 | -4 | 4 |
| 010504 | 501010319 | Radiosotopi e annessi, in vitro | 0 | 5 | -5 | 0 |
| 010404 | 501010321 | Altro materiale per indagini cliniche di laboratorio | 12 | 16 | -28 | 0 |
| 010902 | 501010702 | Disinfettanti ad uso veterinario | 9 | 2 | -10 | 1 |
| 011002 | 501010704 | Materiale sanitari ad uso veterinario | 0 | 4 | -4 | 0 |
| 011003 | 501010705 | Materiale diagnostici ad uso veterinario | 0 | 104 | -104 | 0 |
| 011004 | 501010706 | Mangimi ad uso zootecnico | 0 | 0 | 0 | 0 |
| 010402 | 501010801 | Vetrate e materiale plastico per laboratorio | 11 | 474 | -455 | 30 |
| 020102 | 501020102 | pulizia e di convivenza in genere | 7 | 28 | -26 | 9 |
| 020104 | 501020104 | Supporti informatici | 177 | 96 | -178 | 95 |
| 020105 | 501020105 | Cancelleria e stampati | 99 | 98 | -137 | 60 |
| 020106 | 501020106 | Materiale per la manutenzione | 0 | 0 | 0 | 0 |
| 020107 | 501020107 | Altri beni e prodotti non sanitari | 0 | 0 | 0 | 0 |
| | 501010401 | Prodotti dietetici | 29 | 0 | -8 | 21 |
| 020101 | 501020101 | Prodotti Alimentari | 0 | 0 | 0 | 0 |
| 010601 | 501010305 | Altro Materiale di radiografia | 1 | 0 | -1 | 0 |



IRCCS I.F.O.

DETTAGLIO GESTIONE ORDINI BENI SANITARI E NON SANITARI

CE IV TRIMESTRE 2014

valori in €/000

| VOCE CE | DESCRIZIONE VOCE CE | VALORE ORDINATO | VALORE CONSEGNATO |
|---------|--|-----------------|-------------------|
| BA0040 | Medicinali - con AIC | 37.819 | 36.950 |
| BA0040 | Radiofarmaci - con AIC | 1.604 | 1.508 |
| BA0040 | Stupefacenti - con AIC | 16 | 27 |
| BA0040 | Soluzioni fisiologiche - con AIC | 142 | 159 |
| BA0040 | Alimenti per nutrizione artificiale - con AIC | 112 | 117 |
| BA0040 | Antisettici - con AIC | 1 | 1 |
| BA0040 | Altri emoderivati - con AIC | 310 | 285 |
| BA0040 | Mezzi di contrasto per radiologia con AIC | 415 | 392 |
| BA0050 | Azoto liquido - senza AIC | 24 | 24 |
| BA0050 | Prodotti galenici - senza AIC | 18 | 18 |
| BA0220 | Pellicole radiografiche | 4 | 5 |
| BA0220 | Carra per apparecchi elettromedicali | 26 | 35 |
| BA0220 | Radioisotopi e annessi | 1 | 3 |
| BA0220 | Materiali di consumo non specifici per | 316 | 369 |
| BA0220 | Materiale per sterilizzazione | 9 | 15 |
| BA0220 | Disinfettanti ad uso umano e antisettici | 20 | 22 |
| BA0220 | Strumentario chirurgico non costituito da | 425 | 423 |
| BA0220 | Protesi | 1.114 | 985 |
| BA0220 | Supporti e ausili tecnici per persone disabili | - | - |
| BA0220 | Dispositivi medici monouso | 11.135 | 11.423 |
| BA0240 | Reagenti | 5.402 | 5.132 |
| BA0240 | Materiale per indagini istologiche | 1 | 6 |
| BA0240 | Radioisotopi e annessi, in vitro | 5 | 3 |
| BA0240 | Altro materiale per indagini cliniche di laboratorio | 20 | 16 |
| BA0250 | Disinfettanti ad uso veterinario | - | 3 |
| BA0250 | Materiali sanitari ad uso veterinario | - | 4 |
| BA0250 | Materiali diagnostici ad uso veterinario | 136 | 91 |
| BA0250 | Mangimi ad uso zootecnico | - | - |
| BA0290 | Vetere e materiale plastico per laboratorio | 479 | 495 |
| BA0330 | Materiali di guardiaroba, di pulizia e di convivenza | 24 | 35 |
| BA0350 | Supporti informatici | 94 | 259 |
| BA0350 | Cancelleria e stampati | 115 | 166 |
| BA0350 | Materiale per la manutenzione | - | - |
| BA0370 | Altri beni e prodotti non sanitari | - | - |




352

ALLEGATO 7
CONTO ECONOMICO FARMACIA ESTERNA SAN
GALLICANO
ANNO 2014

Farmacia esterna San Gallicano

CONTO ECONOMICO AL 31/12/2014

| DESCRIZIONE | Esercizio 2014 | Esercizio 2013 | Variazioni importo | Variazioni % |
|---|------------------|------------------|-----------------------|----------------|
| VALORE DELLA PRODUZIONE | | | | |
| Proventi di vendita | 674.257 | 600.137 | 74.120 | 12,35 |
| Rimborsi Diversi | 4.217 | 4.713 | -496 | -10,53 |
| TOTALE VALORE DELLA PRODUZIONE | 678.474 | 604.850 | 73.624 | 12,17 |
| COSTI DELLA PRODUZIONE | | | | |
| Beni sanitari: | | | | |
| - Materiale sanitario | (456.883) | (449.952) | 6.931 | 1,54 |
| - Reagenti | (356) | (535) | -179 | -33,46 |
| - Materiali diagnostici | | (2.747) | -2.747 | -100,00 |
| Beni non sanitari: | | | | |
| - Materiali non sanitari | (740) | (595) | 145 | 24,37 |
| Personale Dipendente | (20.363) | | 20.363 | |
| Personale Esterno | (78.171) | (89.439) | -11.268 | -12,60 |
| Manutenzioni e riparazioni | | (223) | -223 | -100,00 |
| Servizi non sanitari | (3.557) | (11.452) | -7.895 | -68,94 |
| Utenze | (5.205) | (4.354) | 851 | 19,56 |
| Spese diverse | (13) | (965) | -952 | -98,65 |
| Variaz. rimanenze materiali di consumo | (18.983) | (41.642) | -22.659 | -54,41 |
| Ammortamenti e svalutazioni | (5.816) | (6.060) | -244 | -4,03 |
| TOTALE COSTI DELLA PRODUZIONE | (590.087) | (607.963) | -17.876 | -2,94 |
| PROVENTI ED ONERI FINANZIARI: | | | | |
| Proventi finanziari | | | | |
| Oneri finanziari | (3.098) | (711) | 2.387 | 335,72 |
| TOTALE ONERI FINANZIARI NETTI | (3.098) | (711) | 2.387 | 335,72 |
| RETTIFICHE DI VALORE: | | | | |
| Sopravvenienze e insussistenze attive e Plusvalenze | | 319 | 319 | -100,00 |
| Sopravvenienze e insussistenze passive e Minusvalenze | (438) | (5.521) | -5.083 | -92,07 |
| TOTALE RETTIFICHE DI VALORE | (438) | (5.202) | -4.764 | -91,58 |
| UTILE (PERDITA) ANTE IMPOSTE | 84.851 | (9.026) | -93.877 | 1040,02 |
| IMPOSTE DELL'ESERCIZIO | (2.819) | (5.035) | -2.216 | -44,01 |
| UTILE (PERDITA) DELL'ESERCIZIO | 82.032 | (14.061) | -96.093 | -683,38 |





segue deliberazione n° 506 del 09 LUG. 2015 pag. 6

Si attesta che la presente deliberazione è stata pubblicata mediante affissione all'Albo dell'Ente per 15 giorni consecutivi a decorrere

dal 09 LUG. 2015

IL DIRIGENTE
DELLA U.O. ATTI DELIBERATIVI

IL DIRIGENTE AMMINISTRATIVO
Dr. Enrico DEL BAGLIVO.....

La presente deliberazione è stata notificata in copia al Collegio Sindacale in

data 09 LUG. 2015

IL DIRIGENTE
DELLA U.O. ATTI DELIBERATIVI
IL DIRIGENTE AMMINISTRATIVO

Dr. Enrico DEL BAGLIVO.....

La presente deliberazione è stata trasmessa in copia a:

_____ con lettera di trasmissione n. _____ del

_____ con lettera di trasmissione n. _____ del

IL DIRIGENTE
DELLA U.O. ATTI DELIBERATIVI

(.....)

355

REGIONE LAZIO
ISTITUTI FISIOTERAPICI OSPITALIERI
Istituti di ricovero e cura a carattere scientifico
Sede: Roma

RELAZIONE DEL COLLEGIO SINDACALE
AL
BILANCIO CHIUSO AL 31.12.2014

REGIONE LAZIO
ISTITUTI FISIOTERAPICI OSPITALIERI
Istituti di ricovero e cura a carattere scientifico
Sede: Roma

RELAZIONE DEL COLLEGIO SINDACALE
AL
BILANCIO CHIUSO AL 31.12.2014

Nei giorni 10 e 26 luglio 2015, si è riunito, presso la sede dell'Istituto di ricovero e cura a carattere scientifico IFO di Roma, il Collegio Sindacale, regolarmente insediatosi il 25/06/2015, convocato per procedere all'esame del bilancio dell'esercizio 2014

Risultano essere presenti:

- Dr. Giovanni Desantis, Presidente, in rappresentanza della Ministero dell'economia e delle finanze;
- Dr. Ernesto Petti, Componente, in rappresentanza della Regione Lazio;
- Dr. Andrea Urbani, Componente, in rappresentanza del Ministero della Salute.

Il bilancio dell'esercizio, chiuso al 31.12.2014, di cui alla delibera di adozione n. 416 del 10 giugno 2015 è stato consegnato per le vie brevi al Collegio Sindacale in data 25 giugno, all'atto del suo insediamento, per le debite valutazioni, unitamente ai prospetti, agli allegati di dettaglio e alla relazione sulla gestione.

In data 10 luglio, sempre per le vie brevi, è stata consegnata la successiva deliberazione 506 del 9 luglio 2015, modificativa della predetta n. 406.

Il bilancio d'esercizio in esame, ai sensi dell'articolo 26 del decreto legislativo n. 118/2011, è composto da Stato Patrimoniale, Conto Economico, Rendiconto finanziario, Nota Integrativa ed è corredato da una Relazione sulla gestione.

Il bilancio evidenzia una perdita di € 42.577.644 con un decremento rispetto all'esercizio precedente di € 11.851.794 in termini assoluti e del 22% in termini percentuali.

Si riportano di seguito i dati riassuntivi del bilancio al 31.12.2014, espressi in unità di euro e confrontati con quelli dell'esercizio precedente:

| Stato Patrimoniale (importi in unità di euro) | Bilancio di esercizio 2014 | Bilancio di esercizio 2013 | Differenza in valore assoluto | Differenza % |
|--|-------------------------------|-------------------------------|----------------------------------|-----------------|
| Immobilizzazioni | 152.481.229 | 163.449.954 | -10.968.725 | -7% |
| Attivo circolante | 22.668.423 | 23.752.809 | -1.084.386 | -5% |
| Ratei e risconti attivi | 945.378 | 982.873 | -37.495 | -4% |
| Totale attivo | 176.095.030 | 188.185.636 | - 12.090.606 | -6% |
| Patrimonio netto | 80.122.204 | 65.960.530 | 14.161.674 | 21% |
| Fondi per rischi ed oneri | 16.582.679 | 11.830.589 | 4.752.090 | 40% |
| T.F.R. | . | . | . | 0% |
| Debiti | 77.146.839 | 109.230.604 | -32.083.765 | -29% |
| Ratei e risconti passivi | 2.243.308 | 1.163.913 | 1.079.395 | 93% |
| Totale passivo e patrimonio netto | 176.095.030 | 188.185.636 | -12.090.606 | -6% |
| Conti d'ordine | 25.936 | 25.936 | | |

| Conto Economico (importi in unità di euro) | Bilancio di esercizio 2014 | Bilancio di esercizio 2013 | Differenza in valore assoluto | Differenza % |
|---|-------------------------------|-------------------------------|----------------------------------|-----------------|
| Valore della Produzione | 157.813.703 | 142.705.198 | 15.108.505 | 11% |
| Costo della Produzione | 193.559.279 | 190.498.753 | 3.060.526 | 2% |
| Differenza | -35.745.576 | -47.793.555 | 12.047.979 | -25% |
| Proventi ed oneri finanziari +/- | -372.346 | -414.609 | 42.263 | -10% |
| Rettifiche di valore di attività finanziarie +/- | | | | |

| Conto Economico (importi in unità di euro) | Bilancio di esercizio 2014 | Bilancio di esercizio 2013 | Differenza in valore assoluto | Differenza % |
|---|-------------------------------|-------------------------------|----------------------------------|-----------------|
| Proventi ed oneri straordinari +/- | -826.120 | -491.360 | -334.760 | 68% |
| Risultato prima delle imposte +/- | -36.944.042 | -48.699.524 | 11.755.482 | -24% |
| Imposte dell'esercizio | 5.633.602 | 5.729.914 | -96.312 | -2% |
| Perdita dell'esercizio | -42.577.644 | -54.429.438 | 11.851.794 | -22% |

Rispetto all'esercizio 2013 si registra:

- Nello Stato patrimoniale: l'aumento del 21% del Patrimonio netto; l'aumento del 40% del fondo per rischi ed oneri; la contrazione del 29% dei debiti.
- Nel Conto economico: l'aumento dell'11% del valore della produzione; l'aumento del 2% del costo della produzione; la contrazione del 22% della perdita di esercizio, per un valore assoluto di euro 11.851.794.

Si evidenziano gli scostamenti tra bilancio di esercizio 2014 e budget 2014:

| Conto Economico (importi in unità di euro) | Bilancio di previsione 2014 (concordamento) A | Bilancio di esercizio 2014 B | Differenza in valore assoluto C= B-A | Differenza % D= (C/A)* 100 |
|---|--|------------------------------------|--|-------------------------------|
| Valore della Produzione | 151.440.294 | 157.813.703 | 6.373.409 | 4% |
| Costo della Produzione | 185.431.363 | 193.559.279 | 8.127.916 | 4% |
| Differenza | -33.991.069 | -35.745.576 | -1.754.507 | 5% |
| Proventi ed oneri finanziari +/- | -825.000 | -372.346 | 452.654 | -55% |
| Rettifiche di valore di attività finanziarie +/- | | | | |
| Proventi ed oneri straordinari +/- | | -826.120 | -826.120 | |
| Risultato prima delle imposte +/- | -34.816.069 | -36.944.042 | -2.127.973 | 6% |
| Imposte dell'esercizio | 5.361.931 | 5.633.602 | 271.671 | 5% |
| Perdita dell'esercizio | -40.178.000 | -42.577.644 | -2.399.644 | 6% |

La perdita di esercizio registrata a consuntivo risulta maggiore di quella concordata di un importo di euro 2.399.644, pari al 6% di quest'ultima.

La tabella che segue riporta i dati, espressi in unità di euro, relativi alla composizione del patrimonio netto al 31 dicembre 2014:

| PATRIMONIO NETTO (importi in unità di euro) | 80.122.203 |
|--|-------------------|
| Fondo di dotazione | 89.011 |
| Finanziamenti per investimenti | 135.475.090 |
| Donazioni e lasciti vincolati ad investimenti | 50.600 |
| Contributi per ripiano perdite | 551.651.375 |
| Utili (perdite) portati a nuovo | -564.566.228 |
| Utile (perdita) d'esercizio | -42.577.645 |

Preliminarmente all'esame e al commento alle voci più significative del bilancio, si pone in evidenza che il bilancio di esercizio 2014 è il primo atto esaminato dal Collegio sindacale. Pertanto, l'esame è stato condotto senza poter disporre delle conoscenze derivanti dall'attività di vigilanza e sorveglianza contabile connessa all'esercizio delle funzioni proprie dell'organo di riscontro contabile. In particolare, non ha potuto accertare direttamente l'adeguatezza dell'organizzazione generale della società, delle procedure e del sistema amministrativo e contabile, nonché l'affidabilità di quest'ultimo a rilevare e rappresentare correttamente i fatti di gestione, mediante l'ottenimento di informazioni dai responsabili delle singole funzioni e tramite l'esame dei documenti aziendali, né procedere al riscontro tra scritture contabili e poste di bilancio, ai fini della verifica della loro corrispondenza.

La presente relazione, pertanto, viene redatta sulla base delle informazioni desunte dai documenti allegati al bilancio, nonché di ulteriore documentazione richiesta ai responsabili

aziendali nel corso delle riunioni del 25 giugno e del 10 luglio 2015, oltre che sulla base delle notizie presenti nei verbali del precedente Collegio sindacale che questo Collegio ha potuto visionare.

Ciò posto, e con i limiti sopra evidenziati, l'esame del bilancio è stato svolto secondo i principi di comportamento del Collegio sindacale raccomandati dal Consiglio Nazionale dei Dottori Commercialisti e degli Esperti Contabili (CNDCEC) e, in conformità a tali principi, è stato fatto riferimento alle norme di legge nazionali e regionali, nonché alle circolari emanate dal Ministero dell'Economia e delle Finanze, ed, in particolare, alla circolare n. 80 del 20.12.93 e la circolare n. 27 del 25.6.01, nonché alla circolare vademecum n. 47 del 21.12.01, che disciplinano, tra l'altro, il bilancio d'esercizio delle Aziende del comparto sanitario, interpretate ed integrate dai principi contabili applicabili, nonché ai principi contabili specifici del settore sanitario di cui al Titolo II del decreto legislativo n. 118/2011.

In riferimento alla struttura e al contenuto del bilancio d'esercizio, esso è predisposto secondo le disposizioni del decreto legislativo n. 118/2011, esponendo in modo comparato i dati dell'esercizio precedente.

Nella redazione del bilancio non ci sono state deroghe alle norme di legge, ai sensi dell'art. 2423 e seguenti del codice civile.

Sono stati rispettati i principi di redazione previsti dall'art. 2423 bis del codice civile, fatto salvo quanto previsto dal titolo II del D.lgs. n. 118/2011, ed in particolare:

- la valutazione delle voci è stata fatta secondo prudenza e nella prospettiva di continuità aziendale;
- sono stati indicati esclusivamente gli utili realizzati alla data di chiusura dell'esercizio;
- gli oneri ed i proventi sono stati determinati nel rispetto del principio di competenza, indipendentemente dalla data dell'incasso o del pagamento;
- i criteri di valutazione non sono stati modificati rispetto all'esercizio precedente;

- sono state rispettate le disposizioni relative a singole voci dello stato patrimoniale previste dall'art. 2424bis del codice civile;
- i ricavi e i costi sono stati iscritti nel conto economico rispettando il disposto dell'art.2425 bis del codice civile;
- non sono state effettuate compensazioni di partite;
- la nota integrativa, a cui si rimanda per ogni informativa di dettaglio nel merito dell'attività svolta dall'Istituto, è stata redatta rispettando il contenuto minimo previsto dal decreto legislativo n. 118/2011. Sono state, inoltre, fornite le informazioni richieste da altre norme del codice civile e quelle che si ritenevano opportune per rappresentare in modo chiaro, veritiero e corretto la situazione patrimoniale, economica e finanziaria dell'esercizio;
- la relazione sulla gestione, a cui si rimanda per ogni informativa di dettaglio nel merito dell'attività svolta dall'Ente, pur non essendo conforme in tutte le sue parti allo schema di relazione previsto dal decreto legislativo n. 118/2001, si ritiene esaustiva nei contenuti.

Ciò premesso, il Collegio passa all'analisi delle voci più significative del bilancio e all'esame della nota integrativa e della relazione sulla gestione.

Immobilizzazioni

Immateriali

Sono iscritte al costo di acquisto o di produzione, inclusi gli oneri di diretta imputazione e l'Iva in quanto non detraibile ed esposti al netto degli ammortamenti effettuati nel corso degli esercizi.

Le quote di ammortamento, imputate a conto economico, sono state calcolate secondo le aliquote previste dal titolo II del D.lgs. n. 118/2011.

In relazione alle spese capitalizzate il Collegio rileva che, nel 2014, non sono state effettuate iscrizioni di costi di impianto ed ampliamento.

Materiali

Sono iscritte al costo di acquisto o di produzione, inclusi gli oneri di diretta imputazione e l'Iva in quanto non detraibile ed esposti al netto degli ammortamenti effettuati nel corso degli esercizi.

Nel valore di iscrizione in bilancio si è portato a riduzione del costo gli sconti commerciali e gli sconti cassa di ammontare rilevante.

Le quote di ammortamento, imputate a conto economico, sono state calcolate secondo le aliquote previste dal titolo II del D.lgs. n. 118/2011.

Per le immobilizzazioni acquisite con contributi per investimenti, il Collegio ha verificato l'imputazione a conto economico tra il valore della produzione, delle quote di contributi per un importo pari agli ammortamenti relativi agli investimenti oggetto di agevolazione (cosiddetto metodo della "sterilizzazione").

Non avendo avuto la possibilità di effettuare i dovuti riscontri in itinere, questo Collegio ha chiesto di visionare il libro dei cespiti ammortizzabili. Dall'esame dello stesso è emerso che:

- a) il totale del valore dei beni ammortizzabili indicato in bilancio corrisponde al valore risultante dal libro cespiti;
- b) taluni beni ammortizzabili, tuttavia, hanno un valore netto contabile negativo.

Alla richiesta di spiegazioni, il Direttore amministrativo ha rappresentato che ciò è imputabile al fatto che alcuni cespiti, nel cambiamento di procedura contabile, sono stati riclassificati all'interno di categorie diverse da quelle originarie.

Finanziarie

Non risultano immobilizzazioni finanziarie per l'anno 2014.

Rimanenze

Il magazzino è stato valutato con il metodo del costo medio ponderato.

Le rimanenze pari ad € 2.101.671 risultano suddivise in rimanenze sanitarie (euro 1.937.326) e non sanitarie (euro 164.345).

Rispetto all'esercizio precedente le rimanenze sanitarie hanno subito un incremento del 29 %, mentre le rimanenze non sanitarie hanno subito un decremento del 42 %.

Crediti

Secondo quanto rappresentato nella nota integrativa, i crediti sono esposti al presumibile valore

di realizzo e risultano così suddivisi:

| | |
|---|-------------------|
| Crediti (importi in unità di euro) | 20.358.890 |
| Crediti v/Stato | 2.908.196 |
| Credito v/Regione | 6.039.025 |
| Crediti v/Aziende sanitarie pubbliche | 1.957.517 |
| Crediti v/Erario | 15.678 |
| Crediti v/Altri | 9.438.473 |

In proposito, si rileva che l'amministrazione non ha istituito il fondo svalutazione crediti previsto dal Codice civile e dal decreto legislativo n. 118/2011, nonostante parte dei crediti risalga all'esercizio 2010 e a quelli precedenti. A specifica richiesta di questo Collegio, con nota n. 2042 del 20 c.m., i responsabili amministrativi hanno precisato che:

- a) negli esercizi precedenti è stata avviata, ma non ancora completata, la verifica del grado di esigibilità dei crediti atti a movimentare il fondo stesso;
- b) nell'ambito degli adempimenti in corso connessi al cambio della procedura amministrativa contabile, si è deciso di attivare il fondo svalutazione crediti dal 2015.

Al riguardo, questo Collegio esprime qualche perplessità in merito al mancato appostamento di un fondo svalutazione crediti in quanto, in presenza di crediti risalenti nel tempo e per i quali, secondo quanto rappresentato, non è stata completata la verifica del loro grado di esigibilità, ragioni di prudenza avrebbero resa opportuna l'effettuazione di accantonamenti anche fondati su procedimenti sintetici di determinazione delle presunte perdite di valore e ciò anche al fine di una coerente applicazione del dichiarato criterio di valutazione dei crediti medesimi, basato sul loro "presumibile valore di realizzo".

Ciò posto, per i motivi sopra richiamati e in ragione delle considerazioni svolte in premessa riguardo al fatto che l'esame del bilancio è stato condotto senza poter disporre delle conoscenze

derivanti dall'attività di vigilanza e sorveglianza contabile nel corso dell'anno, questo Collegio ritiene di non poter esprimere un giudizio sulla completezza degli accantonamenti e sulla corretta valutazione dei crediti iscritti in bilancio.

Disponibilità liquide

Risultano dalle certificazioni di tesoreria, di cassa e di conto corrente postale.

Per quanto riguarda la disponibilità di cassa gestita attraverso il Tesoriere si segnala che la giacenza al 31 dicembre 2014 di € 39.971 è interamente pignorata.

Per quanto riguarda invece la giacenza sul conto corrente postale pari a € 165.090, essa risulta pignorata per € 117.903.

Ratei e risconti attivi

Riguardano quote di componenti positivi e negativi di redditi comuni a due o più esercizi e sono determinati in funzione della competenza temporale.

Sono pari a € 945.378 e sono costituiti da risconti attivi relativi principalmente a costi anticipati per polizze assicurative.

Fondi per rischi e oneri

I fondi rischi e oneri pari a complessivi € 16.582.679 (+ 40% rispetto all'esercizio 2013) accolgono gli accantonamenti effettuati a fronte di debiti di natura certa e di esistenza probabile e sono così costituiti:

- Fondo rischi pari ad € 3.489.563 relativo a rischi per cause legali verso fornitori e per oneri da liquidare al personale;
- Quote inutilizzate per contributi di parte corrente vincolati € 11.068.474 (+304 % rispetto al 2013). L'aumento rispetto all'esercizio precedente è da ricondurre in buona misura alla riclassificazione di voci che nell'esercizio precedente furono inserite nella categoria "altri fondi per oneri e spese".
- Altri Fondi pari ad € 2.024.642

In ordine alla verifica dell'adeguatezza degli accantonamenti dei fondi rischi ed oneri da parte della Regione, ai sensi dell'articolo 29, lettera g), del decreto legislativo n. 118/2011, l'Amministrazione ha dichiarato che la ricognizione dello stato del contenzioso è stata avviata dalla Regione medesima con apposita circolare e che ne è ancora in corso la relativa valutazione.

Ciò posto, a seguito di specifica richiesta di questo Collegio, l'Amministrazione ha trasmesso, con nota n. 136 del 22 luglio 2015, una comunicazione del Direttore della UOC Assicurazioni e contenzioso, concernente le relazioni sui giudizi in corso trasmesse dai legali incaricati dell'Ente, con allegate, per l'appunto, le relazioni di quattro studi legali che seguono i contenziosi in essere.

Per le vie brevi è stato, inoltre, acquisito un prospetto denominato *"Ricognizione del fondo rischi al 31/12/2013 e accantonamenti effettuati nel corso dell'esercizio 2014"*.

Dall'esame congiunto delle menzionate relazioni, del prospetto di cui sopra, nonché dell'informativa fornita nella nota integrativa e delle notizie acquisite dai responsabili amministrativi dell'Ente, si sono rilevati dei disallineamenti che non hanno consentito di ricostruire in modo adeguato lo stato delle passività potenziali associabili al contenzioso in essere alla data di chiusura del bilancio. In particolare si è rilevato che nella relazione predisposta dallo studio legale *"Pessi e Associati"* si fa riferimento all'arbitrato IFO/ATI Cofely Italia – Natuna, per il quale in data 14 luglio 2015 è stato emesso un Lodo Arbitrale che ha condannato l'Ente al pagamento della somma di euro 12.660.329,93, che non sembra trovare specifica copertura negli accantonamenti dell'anno 2014 né tra i fondi dello Stato patrimoniale.

Pertanto, alla luce di quanto sopra rappresentato, questo Collegio ritiene di non poter esprimere un giudizio sulla congruità dei fondi rischi all'uopo appostati in bilancio.

Debiti

I debiti sono esposti al loro valore nominale ed esigibili entro 12 mesi.

Sono complessivamente indicati in bilancio per € 77.146.838 di cui € 56.139.059 relativi a debiti verso fornitori con una riduzione rispetto all'anno precedente del 29% del debito pari ad € 32.083.766.

Ratei e risconti passivi

Riguardano quote di componenti positivi e negativi di redditi comuni a due o più esercizi e sono determinati in funzione della competenza temporale.

Sono pari ad € 2.243.308 e sono costituiti da ratei passivi per € 838.724, relativi a competenze stipendiali relative a retribuzioni del personale di competenza del 2014 e pagate nel 2015 e da risconti passivi per € 1.404.584, per contributi da provati per ricerca finalizzata competenza anno 2015 incassati nel 2014.

Conti d'ordine

Sono pari ad euro 25.936 e si riferiscono a fidejussioni provvisorie per partecipazioni a gare di aggiudicazione beni e servizi.

Valore della produzione

E' pari a € 157.813.703 ed è costituito principalmente da prestazioni sanitarie e socio-sanitarie per € 109.292.878 e da contributi in conto esercizio per € 23.424.643.

Rispetto al 2013, il valore delle prestazioni sanitarie aumenta del 9%.

Costi della produzione

Sono pari a € 193.559.279 e sono costituiti, principalmente, da costi di acquisto di beni per € 60.664.311, costi per acquisti di servizi sanitari per € 17.763.571, costi per acquisti di servizi non sanitari per € 22.402.461 e costi per il personale per € 58.902.995.

Acquisti di beni

Come esposto precedentemente sono pari ad € 60.664.311 e sono costituiti da:

- acquisti di beni sanitari per € 60.406.754;
- acquisti di beni non sanitari per € 257.557.

Rispetto all'esercizio precedente sono aumentati di € 5.085.548 pari al 9%.

L'aumento, come evidenziato sia in nota integrativa che nella relazione sulla gestione, va ricondotto al maggior costo sostenuto per l'acquisto dei farmaci per il trattamento dei malati oncologici.

Costo del personale

Il costo del personale è così suddiviso:

Personale ruolo sanitario

Dirigenza € 30.541.936

Comparto € 18.705.999

Personale ruolo professionale

Dirigenza € 246.559

Comparto € 88.650

Personale ruolo tecnico

Dirigenza € 277.570

Comparto € 3.094.380

Personale ruolo amministrativo

Dirigenza € 596.091

Comparto € 5.351.810

Il costo del personale, sia a tempo determinato che indeterminato, presenta un decremento di € 1.314.642 pari al 2 % rispetto all'anno precedente, ed è diminuito di 19 unità, passando da 1.019 a 1.000 unità.

Oneri diversi di gestione

Gli oneri diversi di gestione presentano un saldo di € 1.940.844 con un incremento di € 80.705 pari al 4% rispetto all'esercizio precedente.

Ammortamenti

Ammontano a complessivi € 13.946.153 di cui € 566.835 per immobilizzazioni immateriali ed € 13.379.318 per immobilizzazioni materiali.

Proventi ed oneri finanziari

Presentano un saldo negativo di € 372.346 e sono costituiti da proventi finanziari pari ad € 334 e da oneri finanziari pari ad € 372.680 costituiti principalmente dagli interessi passivi verso fornitori per acquisti centralizzati in base agli accordi di pagamento gestiti dalla Regione Lazio e comunicati nel SIMPS e dagli oneri afferenti all'anticipazione di Tesoreria

Proventi ed oneri straordinari

Presentano un saldo negativo di € 826.120 e sono costituiti da oneri straordinari per € 1.958.834 e da proventi straordinari per € 1.132.714.

Imposte sul reddito

Le imposte sul reddito pari ad € 5.633.602 di cui € 5.084.085 per IRAP ed € 549.517 per IRES, sono contabilizzate per competenza e calcolate sulla base di una realistica previsione degli oneri da assolvere in applicazione della vigente normativa fiscale. Il debito di imposta è esposto, al netto degli acconti versati e delle ritenute subite, nella voce debiti tributari.

La libera professione

Come risulta dalla tabella n.29 della Nota integrativa, i ricavi dell'attività libero-professionale coprono sia le quote di retrocessione al personale che gli altri costi indotti dall'istituto.

Contabilmente l'amministrazione gestisce la materia con contabilità separata.

La relazione sulla gestione riferisce, inoltre, che l'attività si svolge pressoché esclusivamente in spazi aziendali, come dimostra la provenienza dei ricavi 2014, riconducibili alla filiera professione "allargata" per soli euro 272.528.

La ricerca scientifica

A pagina 90 della relazione sulla gestione è presentato il bilancio sezionale della ricerca per l'anno 2014. Esso presenta ricavi, derivanti tutti da contributi ricevuti e finalizzati, per euro 11.619.781,34 e costi per altrettanti, di cui 4.043.086 accantonati.

il sezionale è stato effettuato extra-contabilmente, sulla base dei dati prodotti dalle direzioni scientifiche e dal servizio amministrativo ricerca. L'amministrazione si è impegnata, in sede di implementazione, in fase avanzata, della nuova procedura contabile denominata "Dedalus", ad

estendere tale nuova procedura al settore della ricerca in modo che esso contabilmente sia connesso al generale sistema economico patrimoniale aziendale.

Conclusioni

Come anticipato in premessa, il Collegio, per essere stato immesso nell'esercizio delle sue funzioni il 25 giugno c.a., non ha potuto eseguire, nel corso dell'anno 2014, le verifiche periodiche previste dal codice civile e dalle leggi di settore sulla tenuta della contabilità, né quelle relative al controllo dei valori delle casse economali, delle riscossioni tramite il CUP, della regolare gestione dei fondi e nemmeno quelle inerenti al corretto e tempestivo versamento delle ritenute e delle altre somme dovute all'erario e alle gestioni previdenziali e alla presentazione delle dichiarazioni fiscali.

Nemmeno il Collegio ha potuto esercitare nel corso del 2014 verifiche in ordine all'attività amministrativa contabile dell'Amministrazione, con particolare riferimento alla gestione del personale e al sistema di acquisizione dei beni e servizi.

Ciò stante, il parere che il Collegio può esprimere in merito al bilancio di esercizio 2014 dovrà basarsi sulle conoscenze acquisite in base all'esame dei documenti che lo costituiscono, sulle considerazioni e valutazioni che possono derivarne e sulle informazioni desumibili dalle ultime relazioni trimestrali del precedente Collegio.

Il Collegio, con le precisazioni ora riportate e le osservazioni di cui alle pagine precedenti, attesta che il bilancio al 31 dicembre 2014 degli Istituti Fisioterapici Ospitalieri (IFO), ad eccezione delle possibili rettifiche connesse agli evidenziati rilievi inerenti le passività potenziali associabili al contenzioso in essere alla data di chiusura del bilancio e alla valutazione dei crediti, situazioni per le quali non è stato possibile acquisire sufficienti ed appropriati elementi al fine di accertare l'esistenza di passività che possano avere un effetto sul bilancio e sulla relativa informativa, è conforme alle norme che ne disciplinano i criteri di redazione ed è, pertanto, redatto con chiarezza e rappresenta in modo veritiero e corretto la situazione patrimoniale e finanziaria e il risultato economico del predetto Ente.

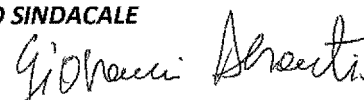
Ciò posto, nella considerazione che:

- la perdita di esercizio nel 2014 si è ridotta del 22% rispetto a quella del 2013 per un importo di euro 11.851.794;
- tale riduzione è da ricondurre prevalentemente all'aumento del valore delle prestazioni sanitarie (+ 9 %) e alla riduzione dei costi del personale (- 2 %) ;
- la riduzione della perdita dà seguito al trend degli ultimi due esercizi, che hanno fatto registrare una riduzione delle perdite rispetto al triennio precedente (2009-2011) ;
- la situazione debitoria nel corso del 2014 ha conseguito un importante alleggerimento (-29 % rispetto al 2013);
- il patrimonio netto ha riportato un aumento del 21 % per un valore assoluto di euro 14.161.674;
- l'Amministrazione, a quanto emerge dalla Relazione sulla Gestione, intende rafforzare il processo di razionalizzazione e riorganizzazione sia in termini gestionali che degli assetti clinico-assistenziali;


esprime parere favorevole, con le osservazioni espresse nella presente relazione,
in merito al bilancio dell' esercizio 2014 degli Istituti Fisioterapici Ospedalieri di Roma.

IL COLLEGIO SINDACALE


Il Presidente



Il Sindaco



Il Sindaco



Roma, 3 agosto 2015

PAGINA BIANCA



170150014120