

# SENATO DELLA REPUBBLICA

————— XVII LEGISLATURA —————

**Doc. XV**  
**n. 566**

## **RELAZIONE DELLA CORTE DEI CONTI**

### **AL PARLAMENTO**

**sulla gestione finanziaria degli Enti sottoposti a controllo  
in applicazione della legge 21 marzo 1958, n. 259**

**ACCADEMIA NAZIONALE DEI LINCEI**

**(Esercizi 2012, 2013, 2014 e 2015)**

—————  
**Comunicata alla Presidenza il 1° agosto 2017**  
—————

**VOLUME I**

PAGINA BIANCA

**INDICE****Volume I**

|   |             |   |
|---|-------------|---|
| Determinazione della Corte dei conti n. 72/2017 del<br>4 luglio 2017 .....  | <i>Pag.</i> | 3 |
| Relazione sul risultato del controllo eseguito sulla ge-<br>stione finanziaria dell'Accademia nazionale dei Lin-<br>cei per gli esercizi dal 2012 al 2015 ..... | »           | 7 |

**DOCUMENTI ALLEGATI***Esercizio 2012:*

|                           |   |    |
|---------------------------|---|----|
| Bilancio consuntivo ..... | » | 47 |
|---------------------------|---|----|

*Esercizio 2013:*

|                                |   |     |
|--------------------------------|---|-----|
| Relazione del Presidente ..... | » | 509 |
| Bilancio consuntivo .....      | » | 534 |

**Volume II***Esercizio 2014:*

|                                |   |      |
|--------------------------------|---|------|
| Relazione del Presidente ..... | » | 983  |
| Bilancio consuntivo .....      | » | 1010 |

**Volume III***Esercizio 2015:*

|                                |   |      |
|--------------------------------|---|------|
| Relazione del Presidente ..... | » | 1713 |
| Bilancio consuntivo .....      | » | 1740 |

PAGINA BIANCA



# *Corte dei Conti*

Relazione sul risultato del controllo eseguito sulla  
gestione finanziaria della  
**ACCADEMIA NAZIONALE DEI LINCEI**  
per gli esercizi dal 2012 al 2015

Relatore: Consigliere Manuela Arrigucci

Ha collaborato per l'istruttoria e l'analisi gestionale  
il dott. Alessandro Ortolani

Determinazione n 72/2017



*La*

# *Corte dei Conti*

*in*

## *Sezione del controllo sugli enti*

nell'adunanza del 4 luglio 2017;

visto il testo unico delle leggi sulla Corte dei conti approvato con regio decreto 12 luglio 1934, n. 1214;

vista la legge 21 marzo 1958, n.259, ex art. 2;

visto il decreto del Presidente della Repubblica in data 23 gennaio 1975, con il quale l'Accademia Nazionale dei Lincei è stata sottoposta al controllo della Corte dei conti;

visti i rendiconti dell'Ente suddetto, relativi agli esercizi dal 2012 al 2015, nonché le annesse relazioni del Presidente e quelle del collegio dei revisori trasmessi alla Corte in adempimento dell'art. 4 della citata legge del 21 marzo 1958, n. 259;

esaminati gli atti;

udito il relatore Consigliere Manuela Arrigucci e, sulla sua proposta, discussa e deliberata la relazione con la quale la Corte, in base agli atti ed agli elementi acquisiti, riferisce alle Presidenze delle due Camere del Parlamento il risultato del controllo eseguito sulla gestione finanziaria dell'Ente per gli esercizi dal 2012 al 2015;

ritenuto che dall'esame della gestione e della documentazione relativa agli esercizi dal 2012 al 2015 è risultato che:

- il Ministero dell'economia e delle finanze ha approvato i conti consuntivi relativi agli esercizi 2012, 2013, 2014 con note del 12 maggio 2016 e quello relativo al 2015 con nota del 7 luglio 2016 ritenendo superate le proprie precedenti osservazioni concernenti gli omessi versamenti in conto entrata del bilancio dello Stato dei risparmi di spesa relativi alla gestione dei Fondi amministrati dall'Accademia, a seguito di parere del Consiglio di Stato che ha ritenuto non dovuti i predetti versamenti;

MODULARIO  
C. C. - 2

MOD. 2

# Corte dei Conti

- con delibera del Consiglio di presidenza del 27 ottobre 2011 è stato modificato nell'attuale versione il terzo comma dell'articolo 5 del regolamento di amministrazione e contabilità il quale stabilisce che *“La gestione dell'Accademia è unica. Al bilancio dell'Accademia sono allegati i bilanci dei Fondi amministrati di cui all'art. 2, comma 4, del vigente statuto e all'art. 22, comma 3, del vigente regolamento”*; ai sensi dell'art. 4 del medesimo regolamento, *“tenuto conto dell'autonomia patrimoniale dei Fondi amministrati, l'Accademia compilerà distinti bilanci per la gestione accademica e per i singoli Fondi”*; l'Ente redige, quindi, oltre al rendiconto finanziario dell'Accademia, un rendiconto finanziario per ogni Fondo amministrato, nonché un rendiconto aggregato;
- anche per la situazione amministrativa, l'Ente espone in modo separato i dati contabili relativi all'Accademia e quelli relativi a ciascuno dei Fondi;
- il conto economico e lo stato patrimoniale sono omnicomprensivi dei dati contabili dell'Accademia e dei Fondi amministrati;
- la gestione finanziaria dell'Accademia registra un avanzo in tutti gli esercizi in esame; tuttavia, ne va evidenziata la sua progressiva erosione, da 610 mila euro nel 2012 a 194 mila euro nel 2015 (-68,05 per cento);
- la gestione finanziaria aggregata dell'Accademia e dei Fondi registra un andamento oscillante: le operazioni di disinvestimento effettuate nel 2012 nella gestione dei Fondi hanno determinato nell'esercizio un notevole incremento delle entrate in conto capitale, incidendo in senso positivo sul saldo finanziario, mentre le operazioni di investimento effettuate nel corso del 2015 hanno inciso sul risultato finanziario complessivo in senso negativo;
- la gestione finanziaria aggregata di parte corrente chiude in modo costante con un notevole avanzo, riconducibile alle cospicue entrate per redditi e proventi patrimoniali relative ai Fondi;
- il risultato di amministrazione della gestione Accademia è costituito da un avanzo che passa da 1,26 milioni nel 2012 ad oltre 2 milioni nel 2015, con una crescita del 60,71 per cento;
- la situazione amministrativa aggregata della gestione Accademia e della gestione Fondi espone un avanzo di amministrazione pari a 33,45 milioni nel 2012, a 39,35 milioni nel 2013 (+17,48 per cento



MODULARIO  
C. C. - 2

MOD. 2



# Corte dei Conti

sul 2012), a 40,43 milioni di euro nel 2014 (+2,74 per cento sul 2013) e a 23,71 milioni nel 2015 (-41,35 per cento sul 2014);

- il risultato economico, sempre positivo, registra una notevole riduzione nel quadriennio, passando da euro 1.272.746 nel 2012 a euro 306.708 nel 2015 (-75,90);

- il patrimonio netto passa da 88,12 milioni nel 2012 a 91,78 milioni nel 2015, con una crescita del 4,15 per cento;

ritenuto che, assolto così ogni prescritto incombente, possa, a norma dell'art. 7 della citata legge n. 259 del 1958, darsi corso alla comunicazione alle dette Presidenze, oltre che dei conti consuntivi – corredati dalla relazione del Presidente e del Collegio dei revisori – della relazione come innanzi deliberata, che alla presente si unisce perché ne faccia parte integrante;

P . Q . M .

comunica, a norma dell'art. 7 della legge n. 259 del 1958, alle Presidenze delle due Camere del Parlamento, insieme ai conti consuntivi per gli esercizi 2012, 2013, 2014 e 2015 - corredati dalle relazioni del Presidente e del Collegio dei revisori – dell'Accademia Nazionale dei Lincei, l'unita relazione con la quale la Corte riferisce il risultato del controllo eseguito sulla gestione finanziaria dell'Ente stesso.

ESTENSORE

Manuela Arrigucci

*Manuela Arrigucci*

PRESIDENTE

Enrica Laterza

*Enrica Laterza*

Depositata in Segreteria il 28 LUG. 2017

PER COPIA CONFORME

M. DIROSCETTI  
(Doc. Roberto Zito)



## SOMMARIO

|   |    |
|---|----|
| Premessa.....   | 9  |
| 1. Il quadro normativo e i profili ordinamentali .....                              | 10 |
| 2. Gli organi.....  | 13 |
| 3. La struttura amministrativa .....  | 15 |
| 3.1 Il personale.....   | 16 |
| 3.2 La performance amministrativa .....   | 18 |
| 4. L'attività istituzionale .....   | 19 |
| 5. I fondi e le fondazioni.....   | 21 |
| 6. La gestione economico-finanziaria .....  | 26 |
| 6.1 Il rendiconto finanziario dell'Accademia .....                                  | 28 |
| 6.1.1. La gestione finanziaria dei Fondi .....                                      | 30 |
| 6.1.2. La gestione finanziaria aggregata (Accademia e Fondi amministrati).....      | 32 |
| 6.2 La situazione amministrativa dell'Accademia. ....                               | 34 |
| 6.2.1 La situazione amministrativa dei Fondi.....                                   | 35 |
| 6.2.2 La situazione amministrativa aggregata (Accademia e Fondi amministrati). .... | 37 |
| 6.3 Il conto economico .....  | 39 |
| 6.4 Lo stato patrimoniale.....  | 41 |
| 7. Considerazioni finali.....   | 44 |

## TABELLE

|  |    |
|--|----|
| Tabella 1 - Assetto organizzativo.....                                       | 15 |
| Tabella 2 - Dotazione organica e consistenza del personale in servizio.....  | 16 |
| Tabella 3 - Costo del personale.....   | 17 |
| Tabella 4 - Costo medio del personale.....                                   | 17 |
| Tabella 5 - Attività accademica .....  | 20 |
| Tabella 6 - Principali saldi della gestione .....                            | 27 |
| Tabella 7 - Rendiconto finanziario Accademia.....                            | 28 |
| Tabella 8 - Gestione finanziaria Fondi amministrati .....                    | 30 |
| Tabella 9 - Consolidato della gestione (Accademia e Fondi amministrati)..... | 32 |
| Tabella 10 - Situazione amministrativa Accademia .....                       | 34 |
| Tabella 11 - Situazione amministrativa Fondi amministrati.....               | 36 |
| Tabella 12 - Situazione amministrativa (Accademia e Fondi).....              | 37 |
| Tabella 13 - Conto economico .....   | 39 |
| Tabella 14 - Stato patrimoniale (Attivo).....                                | 42 |
| Tabella 15 - Stato patrimoniale (Passivo) .....                              | 43 |

## Premessa

Con la presente relazione la Corte dei conti riferisce al Parlamento, a norma dell'articolo 7 della legge 21 marzo 1958, n. 259, sul controllo effettuato, ai sensi dell'articolo 2 della medesima legge, sulla gestione finanziaria dell'Accademia Nazionale dei Lincei per gli esercizi dal 2012 al 2015 e sugli eventi più significativi intervenuti successivamente.

Il precedente referto, riguardante gli esercizi 2009, 2010 e 2011 è stato approvato con determinazione n. 104/2013 e pubblicato in Atti Senato, XVII Legislatura, Doc. XV, n. 88.

## 1. Il quadro normativo e i profili ordinamentali

L'Accademia nazionale dei Lincei<sup>1</sup>, rilevante istituzione culturale italiana, fondata in Roma nel 1603 da Federico Cesi, è la terza Accademia più antica ancora attiva, dopo l'Accademia Pontoniana, che risale alla seconda metà del XV secolo e l'Accademia della Crusca, risalente al 1582.

Quale istituzione di alta cultura, di cui all'articolo 33, 6° comma della Costituzione, l'Accademia rientra nel novero degli enti pubblici non economici a carattere culturale e di promozione artistica, disciplinati dalla legge 20 marzo 1975 n. 70 ed è posta sotto la vigilanza del Ministero dei beni e delle attività culturali e del turismo (Mibact).

Rientra, inoltre, tra gli "enti di notevole rilievo" ai sensi del d.p.c.m. 6 aprile 2006; dal luglio 1992 è consulente scientifico e culturale del Presidente della Repubblica che, con lettera del 19 aprile 2006, ha accordato "*motu proprio*" l'Alto patronato permanente a tutta l'attività scientifica.

Fine istituzionale dell'Accademia è "promuovere, coordinare, integrare e diffondere le conoscenze scientifiche nelle loro più elevate espressioni nel quadro dell'unità e universalità della cultura".

L'Accademia organizza congressi, conferenze, convegni e seminari nazionali e internazionali, partecipa con i propri soci ad analoghe manifestazioni italiane e straniere e può rappresentare l'Italia in consimili Istituzioni culturali internazionali. In tale ambito, promuove e realizza attività e missioni di ricerca, conferisce premi e borse di studio, fornisce pareri e formula proposte nei campi di propria competenza.

Essa è regolata da uno statuto, approvato con d.p.r. 17 maggio 1986 n. 422, in seguito modificato dall'Assemblea delle classi riunite ed approvato con decreto del Ministro vigilante in data 2 agosto 2001, nonché da un regolamento, approvato dall'Assemblea delle classi riunite il 14 febbraio 1987 e modificato l'8 marzo 1997 e il 22 giugno 2000.

L'Assemblea è composta, secondo il regolamento, da 180 soci nazionali, divisi in due classi (90 per ogni classe), quella delle scienze fisiche, matematiche e naturali e quella delle scienze morali, storiche e filologiche, nonché da altrettanti soci corrispondenti e altrettanti soci stranieri, per un totale di n. 540 soci. Le classi sono a loro volta ripartite in categorie e sezioni.

L'elezione dei soci avviene, nei limiti dei posti annualmente vacanti, su proposta dei soci nazionali, secondo le modalità stabilite dallo statuto e dal regolamento.

A norma dell'articolo 4 dello statuto l'Accademia a classi riunite può anche nominare soci onorari, nell'ambito di soggetti "altamente benemeriti della patria o dell'umanità, attribuendo ad essi i diritti

---

<sup>1</sup> Fin dagli inizi fu scelto quale simbolo la linca per la facoltà ad essa attribuita di veder acutamente, onde l'appellativo di Linceo che ognuno dei membri della Società aveva l'obbligo di aggiungere al proprio nome.

dei soci nazionali, con facoltà di scelta della classe o della categoria, a cui saranno iscritti in soprannumero”.

All'Accademia sono “annesse”, secondo quanto recita lo statuto, Fondazioni che, come tali, sono dotate di personalità giuridica e regolate da un proprio statuto e dai rispettivi decreti istitutivi; esse sono, di regola e salva diversa previsione statutaria, gestite dal Consiglio di presidenza dell'Accademia e destinate al conferimento di premi, borse di studio e contributi di ricerca (articolo 22 del regolamento).

L'Ente, peraltro, amministra Fondi, privi di personalità giuridica, ma retti da appositi regolamenti, derivanti da eredità, legati e donazioni, i cui fini sono vincolati alla volontà degli istitutori. Con i beni e i proventi di tali Fondi, secondo le relative finalità, vengono annualmente assegnati premi, borse di studio e di ricerca e promossi convegni cui partecipano scienziati italiani e stranieri.

Il regolamento di amministrazione e contabilità è stato approvato, ai sensi dell'articolo 3, secondo comma, del d.p.r. 27 febbraio 2003 n. 97, con delibera del Consiglio di presidenza 1° luglio 2004, n. 81; tale regolamento, il cui testo è stato in seguito modificato ed integrato, per quanto attiene all'assetto dimensionale ed organizzativo dell'Ente, secondo le indicazioni del Ministero vigilante, ha applicazione dall'ottobre 2008.

Con delibera del Consiglio di presidenza del 27 ottobre 2011 sono stati modificati l'art. 4 e l'art. 5, terzo comma, del predetto regolamento stabilendo che, stante l'autonomia patrimoniale dei Fondi amministrati, vengano compilati distinti bilanci per la gestione accademica e per i singoli Fondi, e che questi ultimi vengano allegati al bilancio dell'Accademia.

L'Accademia dal 2011 non è più inserita nell'elenco delle amministrazioni pubbliche rientranti nel conto economico consolidato dello Stato ed individuate ai sensi dell'articolo 1, comma 3, della legge 31 dicembre 2009, n. 196.

L'Ente è, comunque, destinatario delle misure legislative di contenimento della spesa, ai sensi dell'articolo 5, comma 7, del decreto legge 2 marzo 2012, n. 16, convertito, con modificazioni, dalla legge 26 aprile 2012, n. 44.

Il Consiglio di Stato con parere del 4 settembre 2015 n. 2540 ha ritenuto che le disposizioni di contenimento della spesa trovano applicazione esclusivamente per la parte di attività realizzata dall'Accademia con fondi provenienti dallo Stato e non anche per quella finanziata con fondi provenienti da contribuzioni e lasciti da privati che hanno una evidenza contabile separata e una specifica destinazione.

Il d.p.r. 28 ottobre 2010, n. 232, al fine di procedere alla razionalizzazione degli organi e al contenimento delle spese dell'Ente secondo i criteri di cui all'articolo 2, comma 634, lett. d) ed h)

della legge 23 dicembre 2007, n. 244, ha riordinato l'Accademia dei Lincei modificando la composizione e le modalità di nomina del Collegio dei revisori dei conti nonché l'organizzazione interna, con riduzione a due degli uffici dirigenziali, oltre a quello del Direttore generale, e riduzione della pianta organica di almeno il 10 per cento.

L'articolo 30, comma 6, del decreto legge 6 dicembre 2011, n. 201, convertito dalla legge 22 dicembre 2011 n. 214, ha previsto uno stanziamento di 1.300.000 euro annui, a decorrere dal 2012, quale contributo per le attività e il funzionamento dell'Accademia dei Lincei.



## 2. Gli organi

Sono organi dell'Accademia il Presidente, il Consiglio di presidenza, l'Accademico amministratore, l'Assemblea delle classi riunite, l'Assemblea di ciascuna classe e il Collegio dei revisori dei conti.

L'attività degli organi è gratuita.

Il Presidente rappresenta l'Accademia, convoca e presiede l'assemblea e le adunanze delle classi riunite e le riunioni del Consiglio di presidenza. In caso di assenza o impedimento è sostituito dal Vice Presidente. Il Presidente e il Vice Presidente sono, rispettivamente, Presidenti delle classi a cui appartengono. Quando il Presidente è un socio della classe di scienze fisiche, il Vice Presidente deve appartenere alla classe di scienze morali e viceversa. Il Presidente ed il Vice Presidente durano nell'ufficio tre anni e non possono essere rieletti immediatamente se non per una sola volta (articolo 7 dello statuto). La loro nomina viene approvata con decreto del Ministro dei beni e delle attività culturali e del turismo. Il Presidente e il Vice Presidente attualmente in carica sono stati nominati nel giugno del 2015<sup>2</sup>.

Il Consiglio di Presidenza è l'organo collegiale di gestione dell'Accademia, adotta le deliberazioni relative all'amministrazione, all'attività culturale e scientifica ed è composto dal Presidente, dal Vice Presidente, dall'Accademico amministratore, dall'Accademico amministratore aggiunto, dagli Accademici segretari e dagli Accademici segretari aggiunti.

L'Accademico amministratore cura l'amministrazione dell'Accademia conformemente alle deliberazioni del Consiglio di Presidenza e sottopone i relativi atti con efficacia esterna alla firma del Presidente. Cura, inoltre, la predisposizione del bilancio di previsione, degli eventuali provvedimenti di variazione e del conto consuntivo e lo sottopone al Consiglio di Presidenza, previo esame del Collegio dei revisori dei conti, affinché siano sottoposti all'Assemblea della classi riunite per le deliberazioni definitive. In caso di assenza o impedimento l'Accademico amministratore è sostituito dall'aggiunto.

L'Assemblea delle classi riunite è l'organo collegiale deliberativo, in cui si esprime la volontà dei soci rispetto al raggiungimento delle finalità dell'Ente e, in particolare, rispetto ai programmi annuali riguardanti l'attività scientifica e il bilancio dell'Accademia e delle Fondazioni annesse. Lo Statuto prevede che sia composta da 540 accademici, divisi secondo tre qualifiche, ognuna delle quali raccoglie un terzo di essi: n.180 sono i soci ordinari "nazionali", n.180 i soci ordinari "stranieri" e n.180 sono i soci "corrispondenti". Tutti i soci sono ripartiti in due classi: la prima è quella di scienze

<sup>2</sup> La nomina è stata approvata con decreto del Ministro dei beni e delle attività culturali e del turismo del 23 luglio 2015.

fisiche, mentre la seconda è quella delle scienze morali. La classe di scienze fisiche è ripartita in cinque categorie:

1. matematica, meccanica e applicazioni;
2. astronomia, geodesia, geofisica e applicazioni;
3. fisica, chimica e applicazioni;
4. geologia, paleontologia, mineralogia e applicazioni;
5. scienze biologiche e applicazioni.

La classe di scienze morali è ripartita in sette categorie:

1. filologia e linguistica;
2. archeologia;
3. critica dell'arte e della poesia;
4. storia e geografia storica e antropica;
5. scienze filosofiche;
6. scienze giuridiche;
7. scienze sociali e politiche.

L'Assemblea di ciascuna classe è competente per le questioni riguardanti la propria classe.

Il Collegio dei revisori dei conti esercita il riscontro amministrativo e contabile sulla gestione dell'Accademia verificandone la legittimità e la regolarità, nonché l'osservanza delle disposizioni legislative, regolamentari e statutarie. L'organo, a seguito dell'entrata in vigore del richiamato d.p.r. n. 232/2010, è costituito da tre componenti effettivi e tre supplenti, designati rispettivamente dal Mef, dal Mibact e uno eletto tra i Soci dell'Accademia.

Ai medesimi non spettano compensi, indennità o gettoni di presenza, salvo i rimborsi spese.

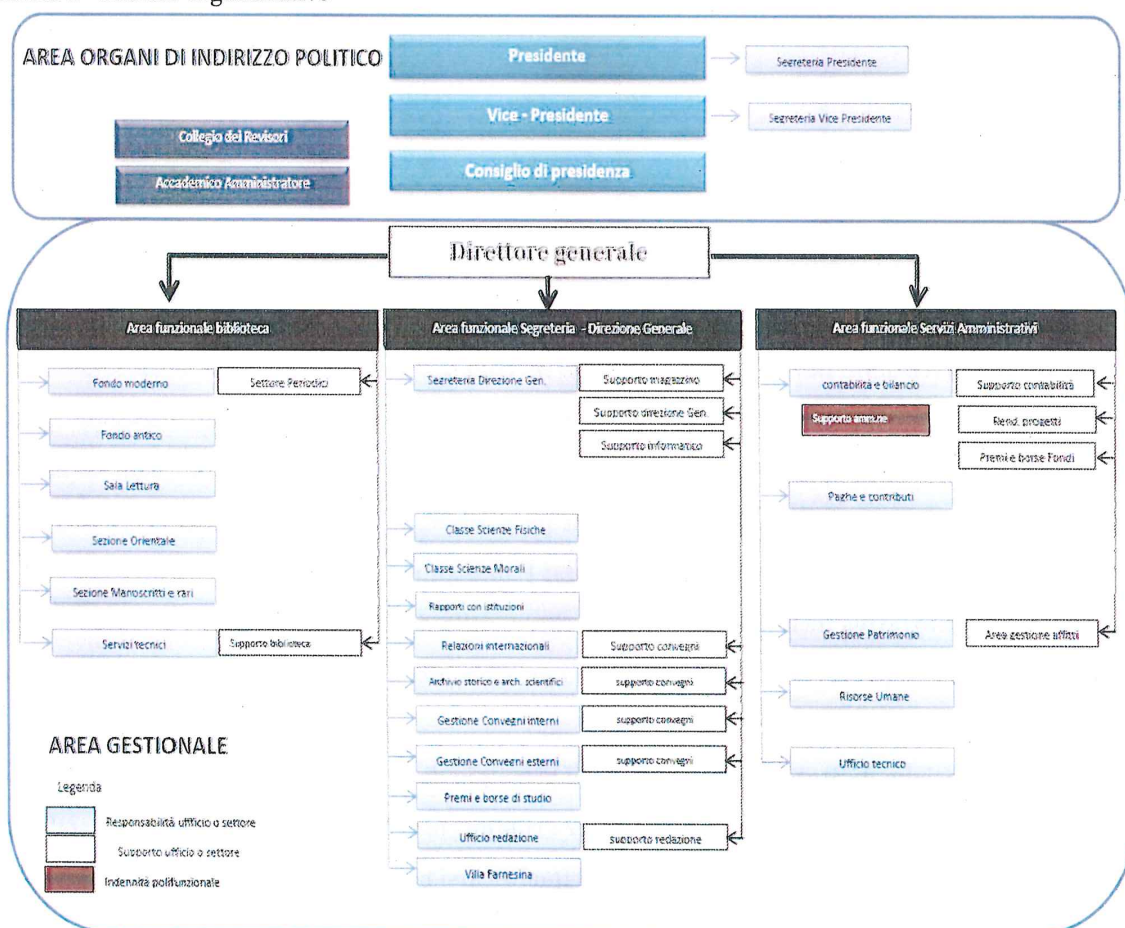
### 3. La struttura amministrativa

Gli organi dell'Accademia sono supportati da una struttura amministrativa, definita con atto del Consiglio di Presidenza, al cui vertice è posto il Cancelliere, direttore generale dell'Accademia, scelto dall'Assemblea della classi riunite. L'incarico dell'attuale Cancelliere è stato rinnovato nel 2015.

La struttura amministrativa è stata ridefinita, a fini di contenimento della spesa, in conformità a quanto previsto dall'articolo 3 del menzionato d.p.r. n.232/2010; ciò ha comportato la riduzione degli uffici dirigenziali ad un massimo di due (area servizi amministrativi e area biblioteca) e la ridefinizione della pianta organica del personale.

La tabella seguente evidenzia l'attuale assetto organizzativo dell'Accademia dei Lincei.

Tabella 1 - Assetto organizzativo



Fonte: Accademia nazionale dei Lincei

### 3.1 Il personale

Il Cancelliere sovrintende alle attività dell'Ente, sia per quanto riguarda gli aspetti organizzativi e gestionali dell'attività scientifica dell'Accademia, decisa dal Consiglio di Presidenza e dalle Classi, sia in ordine all'attività amministrativa. Il Cancelliere esercita, inoltre, le funzioni di segretario dell'Assemblea delle classi riunite e del Consiglio di presidenza.

Il rapporto di lavoro del personale è disciplinato dal Ccnl degli enti pubblici non economici (Epne) e dalla contrattazione decentrata.

Nella tabella seguente si dà evidenza della dotazione organica e del personale in servizio, distinto per qualifiche nel periodo di riferimento.

Tabella 2 - Dotazione organica e consistenza del personale in servizio

| Aree/Livelli economici | Dotazione organica |           |           |           | Personale in servizio |           |           |           |
|------------------------|--------------------|-----------|-----------|-----------|-----------------------|-----------|-----------|-----------|
|                        | 2012               | 2013      | 2014      | 2015      | 2012                  | 2013      | 2014      | 2015      |
| B                      | 11                 | 12        | 15        | 15        | 10                    | 11        | 12        | 12        |
| C                      | 33                 | 28        | 26        | 26        | 24                    | 25        | 25        | 24        |
| Dirigente 2° fascia    | 2                  | 2         | 2         | 2         | 2                     | 2         | 2         | 2         |
| Direttore generale     | 1                  | 1         | 1         | 1         | 1                     | 1         | 1         | 1         |
| <b>Totale</b>          | <b>47</b>          | <b>43</b> | <b>44</b> | <b>44</b> | <b>37</b>             | <b>39</b> | <b>40</b> | <b>39</b> |

Fonte: Accademia nazionale dei Lincei

In ordine all'applicazione delle disposizioni di contenimento della spesa il Consiglio di Stato<sup>3</sup>, appositamente interpellato dal Ministero vigilante, ha ritenuto che i redditi dei pubblici dipendenti da assoggettare alle disposizioni normative di contenimento della spesa sono soltanto quelli provenienti dalla finanza pubblica, mentre restano esclusi quelli gravanti sui fondi separati, derivanti da contribuzioni e lasciti di privati. In particolare, l'Alto consesso amministrativo ha evidenziato che le risorse finanziarie provenienti dai Fondi amministrati, appostate sul fondo della contrattazione integrativa dell'Accademia sulla base della legislazione vigente, possono essere escluse dalle riduzioni previste dall'articolo 9, comma 2 bis, del decreto legge n. 78/2010 in quanto risorse derivanti da soggetti terzi.

Al riguardo il Consiglio di Stato, fermo restando il principio di omnicomprensività del trattamento economico per le prestazioni rese dal personale per i compiti di servizio, ha ritenuto che le modalità e le procedure per regolamentare tale attività, da qualificarsi come attività in conto terzi, debbano essere disciplinate da uno specifico regolamento deliberato dal Consiglio di presidenza.

<sup>3</sup> Consiglio Stato, Sez. II, Parere n. 2540/2015.

Tale regolamento, in particolare, dovrebbe definire le tipologie delle attività in conto terzi, prevedendo la procedura per le necessarie autorizzazioni, ai sensi dell'articolo 53 del decreto legislativo n. 165/2001, ed individuare criteri e limiti per l'erogazione dei compensi al personale che svolge effettivamente prestazioni non riconducibili ai normali compiti di servizio<sup>4</sup>.

A seguito di tale parere il Mef ha ritenuto superate le osservazioni formulate con riguardo ai mancati versamenti all'entrata del bilancio dello Stato dei risparmi di spesa per gli esercizi in esame e ha approvato i relativi conti consuntivi

La tabella che segue mostra l'andamento del costo del personale nel periodo considerato.

Tabella 3 - Costo del personale

| Impegni di competenza         | 2012             | Var.%<br>12/11 | 2013             | Var.%<br>13/12 | 2014             | Var.%<br>14/13 | 2015             | Var.%<br>15/14 |
|-------------------------------|------------------|----------------|------------------|----------------|------------------|----------------|------------------|----------------|
| Salari e stipendi             | 1.938.799        | -3,97          | 2.157.862        | 11,30          | 2.083.673        | -3,44          | 1.986.896        | -4,64          |
| Oneri previd. Assist.li       | 669.096          | 9,62           | 618.163          | -7,61          | 625.108          | 1,12           | 623.024          | -0,33          |
| Oneri personale in quiesc.    | 104.504          | -9,13          | 104.431          | -0,07          | 108.238          | 3,65           | 106.397          | -1,70          |
| Altri costi                   | 942.501          | 481,57         | 265.460          | -71,83         | 153.642          | -42,12         | 158.053          | 2,87           |
| <b>Totale costo personale</b> | <b>3.654.900</b> | <b>25,75</b>   | <b>3.145.916</b> | <b>-13,93</b>  | <b>2.970.661</b> | <b>-5,57</b>   | <b>2.874.370</b> | <b>-3,24</b>   |

Fonte: elaborazione Corte dei conti su dati Accademia nazionale dei Lincei

Negli esercizi in esame si registra la costante flessione dei costi del personale. In particolare, la voce salari e stipendi, in aumento nel 2013 (+ 11,30 per cento), risulta in flessione nel 2014 (- 3,44 per cento) e nel 2015 (- 4,64 per cento). A seguito di apposita istruttoria l'Ente ha precisato che nella voce "Altri costi" rientrano prevalentemente i costi relativi al personale comandato presso altre amministrazioni, comprensivi degli oneri riflessi. Peraltro l'Ente ha fatto presente che nella predetta voce, con riguardo agli esercizi 2014 e 2015 sono stati erroneamente inclusi costi che avrebbero dovuto essere inseriti nella voce di conto economico "Oneri diversi di gestione" rispettivamente pari a 61.239,25 euro ed euro 111.665,00. Pertanto la tabella 3 è stata elaborata riportando i dati della voce "Altri costi", secondo le rettifiche comunicate dall'Ente in sede istruttoria pari a euro 153.642 nel 2014 e a 158.053,02 nel 2015.

La tabella che segue mostra l'andamento del costo medio del personale nel periodo considerato, tenuto conto delle rettifiche comunicate dall'Accademia.

Tabella 4 - Costo medio del personale

| Descrizione             | 2012             | 2013             | Var.% '13/'12 | 2014             | Var.% '14/'13 | 2015             | Var.% '15/'14 |
|-------------------------|------------------|------------------|---------------|------------------|---------------|------------------|---------------|
| Salari e stipendi       | 1.938.799        | 2.157.862        | 11,30         | 2.083.673        | -3,44         | 1.986.896        | -4,64         |
| Oneri prev.li ed ass.li | 669.096          | 618.163          | -7,61         | 625.108          | 1,12          | 623.024          | -0,33         |
| Altri costi             | 942.501          | 265.460          | -71,83        | 153.642          | -42,12        | 158.053          | 2,87          |
| <b>TOTALE</b>           | <b>3.550.396</b> | <b>3.041.485</b> | <b>-14,33</b> | <b>2.862.423</b> | <b>-5,89</b>  | <b>2.767.973</b> | <b>-3,30</b>  |
| Unità in servizio       | 37               | 39               | 5,41          | 40               | 2,56          | 39               | -2,50         |
| <b>COSTO MEDIO</b>      | <b>95.957</b>    | <b>77.987</b>    | <b>-18,73</b> | <b>71.561</b>    | <b>-8,24</b>  | <b>70.974</b>    | <b>-0,82</b>  |

Fonte: elaborazione Corte dei conti su dati Accademia nazionale dei Lincei

<sup>4</sup> Consiglio Stato, Sez. II, Parere n. 2540/2015 e nota Mef n. 43430 del 12 maggio 2016.

Il costo medio del personale registra una costante diminuzione; in particolare, si evidenzia una diminuzione significativa nel 2013 (- 18,73 per cento), una più moderata nel 2014 (- 8,24 per cento) e un lieve diminuzione nel 2015 (- 0,82 per cento); tali variazioni sono riconducibili essenzialmente all'andamento della voce altri costi.

### 3.2 La *performance* amministrativa

L'Accademia è dotata di un sistema di misurazione e valutazione delle *performance* (Smvp), corredato del Piano triennale della *performance* (Ptp), del Piano triennale per la prevenzione della corruzione (Ptpc), del connesso Programma triennale per la trasparenza e l'integrità (Ptti) e delle corrispondenti relazioni annuali.

Per quanto attiene alla “*valutazione della performance amministrativa*” l'Oiv<sup>5</sup> ha validato le Relazione sulla performance per gli anni dal 2012 al 2015.

In merito all'attribuzione delle risorse destinate al trattamento economico accessorio collegato alla *performance*, si rammenta che occorre assicurare l'attribuzione selettiva delle risorse al personale dipendente, senza dar corso a erogazioni “a pioggia” di tali emolumenti.

L'Accademia ha proceduto alla nomina del Responsabile della prevenzione della corruzione e della trasparenza (Rpct) nella persona del dirigente dei servizi amministrativi, che ha predisposto i Piani triennali per la prevenzione della corruzione dal 2014 al 2018. Il Rpct ha pubblicato sul sito istituzionale la scheda standard predisposta dall'Anac funzionale alla predisposizione della relazione annuale<sup>6</sup> sull'efficacia delle misure di prevenzione definite dal Ptpc.

Dall'esame delle richiamate schede emergono alcuni elementi di criticità, fra cui la mancanza di controlli sulla gestione delle misure di trattamento dei rischi di corruzione; la mancata mappatura dei processi e la mancata integrazione tra il sistema di monitoraggio delle misure anticorruzione e i sistemi di controllo interno; la mancata adozione di una procedura prestabilita per il rilascio delle autorizzazioni allo svolgimento di incarichi.

<sup>5</sup> L'Oiv è stato nominato con deliberazione del Consiglio di Presidenza n. 25 del 7 marzo 2013 per il 2013-2016 e rinnovato con deliberazione del Consiglio di Presidenza n. 61 del 14 aprile 2016 per il triennio 2017-2019.

<sup>6</sup> Ai sensi dell'articolo 1, co. 14, l. 190/2012 e del paragrafo 3.1.1. p.30 del Piano nazionale anticorruzione.

#### 4. L'attività istituzionale

L'anno accademico viene inaugurato ufficialmente a novembre e chiuso con una cerimonia solenne nel giugno successivo alla presenza del Presidente della Repubblica, del corpo diplomatico e delle alte autorità dello Stato, durante la quale vengono conferiti i numerosi Premi assegnati dall'Accademia<sup>7</sup> e viene tracciato un quadro dell'attività scientifica svolta nel corso dell'anno accademico.

Ciascuna Classe tiene ogni mese una seduta ordinaria, oltre che numerose sedute straordinarie.

Nel periodo in esame l'Accademia ha proseguito la propria attività nei seguenti ambiti:

- convegni, seminari e conferenze per la diffusione del sapere e l'approfondimento scientifico di varie tematiche. Sono stati svolti numerosi dibattiti ed incontri tra studiosi di alto livello culturale nazionale ed internazionale. I risultati delle ricerche e la divulgazione scientifica hanno dato luogo a manifestazioni destinate ad un largo pubblico, con seminari, corsi di specializzazione ed aggiornamento;
- impegno a favore dei giovani per la scuola. Questo progetto, in collaborazione con il Ministero vigilante, avviato nel 2014, è stato esteso a molte realtà scolastiche. L'Accademia ha cercato di entrare nelle aule e nella vita degli studenti attraverso lezioni di orientamento universitario aperte a tutti. In questa linea si inserisce anche la serie delle lezioni “I Lincei per la scuola” rivolte agli studenti dell'ultimo anno delle scuole secondarie;
- conferimento annuale di premi e borse di studio. I premi vengono a coronare una vita di ricerca e di lavoro premiando scoperte e studi a beneficio dell'umanità intera. Le borse di studio sono istituite per incoraggiare giovani studiosi alla ricerca nei vari campi e consentire il perfezionamento della loro preparazione scientifica. Nell'ambito della collaborazione con la Fondazione Assicurazioni Generali sono in atto borse di studio e piani di ricerca sui temi di Archeologia nel bacino mediterraneo italianizzato;
- diffusione delle pubblicazioni, con cui l'Accademia cura la divulgazione e l'approfondimento di vari temi scientifici. Con un finanziamento della Fondazione Assicurazioni Generali è stata ripresa la pubblicazione sulla Storia dell'Accademia;
- valorizzazione del patrimonio museale di Villa della Farnesina che ha visto in questi anni quadruplicare il numero dei visitatori.

Tra le attività svolte dall'Accademia rientra anche l'annuale elezione dei nuovi soci.

<sup>7</sup> In particolare, il Premio Nazionale del Presidente della Repubblica, il Premio del Ministro per i beni e le attività culturali e il turismo, i Premi “Antonio Feltrinelli” e “Santoro Passarelli”.

La tabella seguente riassume l'attività svolta nel periodo in esame.

Tabella 5 - Attività accademica

| Descrizione                                   | 2012 | 2013 | 2014 | 2015 |
|---|------|------|------|------|
| Convegni e simili, nazionali e internazionali | 40   | 44   | 76   | 69   |
| Conferenze – Presentazioni                    | 48   | 58   | 60   | 58   |
| Premi   | 30   | 41   | 31   | 35   |
| Borse di studio                               | 27   | 33   | 32   | 39   |
| Pubblicazioni                                 | 30   | 27   | 35   | 25   |
| Rapporti internazionali                       | 10   | 13   | 10   | 6    |
| Mostre  | 0    | 2    | 0    | 1    |

Fonte: elaborazione Corte dei conti su dati Accademia nazionale dei Lincei



## 5. I fondi e le fondazioni

L'Accademia amministra Fondi, privi di personalità giuridica, costituiti da donazioni e lasciti da parte di soggetti pubblici e di privati; all'Accademia sono anche annesse fondazioni.

Mediante i proventi di tali gestioni speciali, e sulla base di quanto previsto dai rispettivi regolamenti, vengono annualmente assegnati premi, borse di studio e di ricerca e promossi convegni cui partecipano scienziati italiani e stranieri.

### 5.1. I fondi e le fondazioni

I Fondi, che costituiscono patrimonio separato dell'Accademia, sono amministrati nel rispetto della volontà dei loro istitutori.

Attualmente risultano attivi i seguenti fondi:

1. Fondo "Antonio Feltrinelli"
2. Fondo "Cataldo Agostinelli e Angiola Gili Agostinelli"
3. Fondo "Luca Barone"
4. Fondo "Mario Benazzi e Giuseppina Benazzi Lentati "
5. Fondo "Massimo e Mino Bontempelli"
6. Fondo "Amalia Bruno Frassetto"
7. Fondo "Comitato edizione classici greci e latini"
8. Fondo "Bruno de Finetti"
9. Fondo "Maria De Luca"
10. Fondo "Pasquale De Meo"
11. Fondo "Mario Di Nola"
12. Fondo "Alfredo Di Braccio"
13. Fondo "Silvia Fiocco"
14. Fondo "Giuseppe e Paolo Gatto"
15. Fondo "Dott. Giuseppe Guelfi"
16. Fondo "Giacchino Iapichino"
17. Fondo "Clelia Laviosa"
18. Fondo "Tito Maiani"
19. Fondo "Maria Teresa Messori Roncaglia e Eugenio Mari"
20. Fondo "Arturo Nattino"
21. Borse di studio "Mario Pannunzio"

22. Fondo "Pansa Cedronio"
23. Fondo "Leonardo Paterna Baldizzi"
24. Fondo "Enrico Persico"
25. Fondo "Raffaele Pettazzoni"
26. Fondo "Virginio Rizzo"
27. Fondo "Luigi ed Eleonora Ronga"
28. Fondo "Edoardo Ruffini"
29. Fondo "Gaetano Salvatore"
30. Fondo "Giorgio Maria Sangiorgi"
31. Fondo "Giuseppe Schiavinato"
32. Fondo "Prof. Luigi Tartufari" (Eredita' Maria Dalco').

Oltre ai soprarichiamati Fondi è stato istituito il Fondo autonomo Linceo (FAL), implementato dai beni provenienti dalle Fondazioni e dai Fondi che, a causa dell'insufficienza del patrimonio, sono dichiarati estinti con provvedimento formale delle autorità competenti<sup>8</sup>, nonché dai beni oggetto di donazione o di lasciti testamentari a favore dell'Accademia nazionale dei Lincei.

Il Fondo è amministrato dal Consiglio di presidenza dell'Accademia e ha lo scopo di conferire medaglie d'oro nel rispetto, per quanto possibile, delle volontà degli istitutori delle Fondazioni o dei Fondi soppressi.

Tra i Fondi ha un particolare rilievo, per entità del patrimonio amministrato, il Fondo Antonio Feltrinelli, il cui scopo principale è di attribuire premi nazionali o internazionali a persone che si siano rese illustri nelle scienze e nelle arti o per una impresa eccezionale di alto valore morale e umanitario.

L'amministrazione del Fondo è disciplinata da un regolamento che ne demanda la gestione al Consiglio di presidenza dell'Accademia, il quale viene appositamente convocato, almeno ogni quattro mesi, dal Presidente.

Le delibere del Consiglio di presidenza relative ad acquisti, vendite, permutate di immobili, di titoli azionari o obbligazionari, all'esercizio dei diritti di opzione o di recesso, a transazioni di controversie, sono adottate previo parere di un Comitato tecnico consultivo costituito da un Socio nazionale dell'Accademia, designato dal Consiglio di presidenza, da un consigliere di Stato, designato dal

---

<sup>8</sup> Con decreto del Presidente della Repubblica in data 17 maggio 1986 sono state dichiarate le estinzioni delle seguenti Fondazioni: «Ettore Bora»; «Premio Stanislao Cannizzaro»; «Giovanna Jucci»; «Premio Giuseppe Mantellini»; «Angiolo Silvio e Jacopo Novaro»; con DM 20 giugno 1997 è stata dichiarata l'estinzione delle seguenti: «Luigi D'Amato»; «Giuseppe Lugli» e «Francesco Saverio Nitti»; con DM 12 febbraio 1999 è stata dichiarata l'estinzione della Fondazione «Premio Battista Grassi»; con delibera dell'Assemblea delle Classi Riunite nella seduta del 13 giugno 1994 è stata dichiarata l'estinzione dei seguenti Fondi: «Carmelo Colamónico», «Camillo Golgi», «Guglielmo Marconi», «Enrico Santoro» e «Alfonso Susca».

Presidente del Consiglio di Stato e da un rappresentante della Banca d'Italia, designato dal Governatore.

## 5.2. Le Fondazioni

Le Fondazioni annesse all'Accademia hanno un proprio Statuto, sono regolate dai rispettivi decreti istitutivi e hanno la finalità di conferire premi, borse di studio e contributi di ricerca.

La gestione delle Fondazioni è di regola affidata al Consiglio di presidenza dell'Accademia. Il riscontro amministrativo e contabile sulla gestione delle Fondazioni è assicurato, in caso di assenza di un apposito organismo, dal Collegio dei revisori della stessa Accademia.

Sono annesse all'Accademia le seguenti Fondazioni:

- Fondazione "Dott. Giuseppe Borgia", che ha la finalità di attribuire annualmente un premio, alternativamente, ad un'opera di argomento scientifico e ad una di argomento letterario, il cui ammontare è determinato in base al reddito netto dell'esercizio precedente;
- Fondazione "Leone Caetani", il cui scopo è quello di promuovere la conoscenza del mondo musulmano, anche moderno, mediante cicli di conferenze e lezioni e mediante pubblicazioni; la Fondazione è amministrata da un Consiglio composto da cinque soci nazionali o corrispondenti dell'Accademia nazionale dei Lincei nominati dalla Classe di scienze morali dell'Accademia, nel cui ambito è eletto il Presidente della Fondazione;
- Fondazione "Federico Chabod", che ha lo scopo di conferire un premio biennale all'autore italiano dell'opera storica, giudicata migliore, avente per oggetto la storia medievale, moderna o contemporanea, con preferenza alla storia eticopolitica, edita nel quinquennio precedente all'anno in cui avviene il conferimento del premio;
- Fondazione "Giovanni Di Guglielmo", che ha lo scopo di conferire premi per studi riguardanti le malattie leucemiche e/o eritremiche;
- Fondazione "Gabriella Dolfin Voyasidis", il cui scopo è quello di assegnare borse di studio a laureati in Medicina, che abbiano conseguito il dottorato di ricerca o altro titolo equivalente da non più di cinque anni, per attività di ricerca inerente a materie oncologiche nella facoltà di medicina dell'Università di Padova; la Fondazione è retta da un consiglio di amministrazione presieduto dal Presidente della Classe di scienze fisiche, matematiche e naturali dell'Accademia nazionale dei Lincei e composto, oltre che dal Presidente, da due membri scelti dal Consiglio di presidenza dell'Accademia fra i soci nazionali;

- Fondazione "Guido Donegani", il cui scopo è quello di promuovere l'incremento degli studi di chimica in Italia, anche attraverso la concessione di borse di studio, l'istituzione di speciali premi a scienziati e tecnici italiani, l'istituzione di speciali corsi di insegnamento superiori, lo stanziamento di contributi per ricerche in materia; la Fondazione è retta da un Consiglio di amministrazione presieduto dal Presidente della Classe di Scienze Fisiche, Matematiche e Naturali dell'Accademia e composto di un rappresentante della Società Montedison con funzioni di Vice-Presidente e di quattro membri scelti dal Consiglio di presidenza dell'Accademia fra i soci nazionali e corrispondenti;
- Fondazione "Valeria Vincenzo Landi", che ha lo scopo di conferire premi, contributi e borse di studio volti a promuovere e premiare studi ed esperienze in materia di genetica agraria;
- Fondazione "Guido Lenghi e Flaviano Magrassi", che ha lo scopo di conferire premi internazionali destinati a studi di virologia biologica o clinica;
- Fondazione "Giuseppe Levi", che ha lo scopo di assegnare a laureati in medicina e chirurgia, in scienze biologiche, in scienze naturali, in chimica e in fisica, borse di studio, che consentano di effettuare ricerche in laboratori italiani o stranieri nel campo della neurobiologia; la Fondazione è amministrata da un Consiglio composto da cinque membri di cui due soci facenti parte del Consiglio di presidenza dell'Accademia, tra i quali il Presidente della Classe di Scienze Fisiche, Matematiche e Naturali, due soci appartenenti alla categoria lineare di Scienze Biologiche e applicazioni e da un rappresentante della società Fidia; le funzioni di Presidente sono svolte dal Presidente della Classe di scienze fisiche, matematiche e naturali dell'Accademia; in seno al Consiglio di presidenza è costituita una Giunta esecutiva composta dal Presidente, dal Vicepresidente e da un membro scelto dal Consiglio;
- Fondazione "Amelia Menghini ved. Forti e Novelli", che ha lo scopo di conferire borse di studio a favore di israeliti poveri; l'articolo 4 dello statuto della Fondazione prevede che il bilancio preventivo sia allocato in apposita sezione del bilancio accademico di previsione, e che il conto economico sia allocato in apposita sezione del consuntivo dell'Accademia;
- Fondazione "Eugenio Morelli", che ha lo scopo di conferire, con il reddito del patrimonio, premi internazionali destinati a studi di pneumologia;
- Fondazione "Contessa Caterina Pasolini dall'Onda Borghese", che ha lo scopo di conferire premi per studi riguardanti la Storia del Risorgimento italiano;
- Fondazione "Wilhelm Conrad Roentgen", che ha lo scopo di favorire e premiare studi di particolare valore in campo oncologico, fra cui ricerche originali nei settori della radiologia, della medicina nucleare, della biochimica, della patologia, che comportino un reale progresso nell'etiopatogenesi, nella diagnosi precoce e nella cura dei tumori;

- Fondazione "Alessandro Volta", che ha lo scopo di promuovere incontri con scienziati e studiosi italiani e stranieri; la Fondazione è amministrata dal Consiglio di presidenza dell'Accademia, a cui viene aggregato un rappresentante della Società Generale Italiana Edison di Eletticità, nominato ogni tre anni dal Consiglio di amministrazione della predetta Società, o, in caso di scioglimento di quest'ultima, dal Direttore del Politecnico di Milano;
- Fondazione "I Lincei per la scuola", costituita il 23 giugno 2015 in attuazione di protocollo d'intesa con il Ministero dell'istruzione, dell'università e della ricerca firmato in data 4 marzo 2013 con lo scopo di "favorire il potenziamento dei livelli di conoscenza del mondo scientifico all'interno del settore scolastico"; obiettivo della Fondazione è quello di organizzare una rete territoriale dei poli culturali e scientifici anche attraverso la collaborazione con enti ed istituzioni scientifiche di alta cultura.

## 6. La gestione economico-finanziaria

Il rendiconto generale dell'Accademia è costituito, ai sensi dell'articolo 38 del d.p.r. n. 97/2003 e dell'articolo 36 del regolamento di contabilità dell'Ente, dal conto del bilancio (articolato nei rendiconti finanziari decisionale e gestionale), dal conto economico, dallo stato patrimoniale e dalla nota integrativa. Sono, inoltre, allegati: la situazione amministrativa, la relazione sulla gestione, la relazione del Collegio dei revisori, nonché gli elenchi dei titoli azionari ed obbligazionari posseduti dai Fondi amministrati dall'Accademia.

Come già anticipato, il Mef ha approvato i conti consuntivi relativi agli esercizi 2012, 2013, e 2014 con nota del 12 maggio 2016 e quello relativo al 2015 con nota del 7 luglio 2016, ritenendo superate le proprie precedenti osservazioni per omessi versamenti in conto entrata del bilancio dello Stato dei risparmi di spesa relativi alla gestione dei Fondi, dopo il parere del Consiglio di Stato che ha ritenuto non dovuti i predetti versamenti.

Con delibera del Consiglio di presidenza del 27 ottobre 2011 è stato modificato il terzo comma dell'articolo 5 del regolamento di amministrazione e contabilità il quale stabilisce che *“La gestione dell'Accademia è unica. Al bilancio dell'Accademia sono allegati i bilanci dei Fondi amministrati di cui all'art. 2, comma 4, del vigente statuto e all'art. 22, comma 3, del vigente regolamento.”*

L'articolo 4 del regolamento stabilisce poi che l'Accademia conforma la propria gestione ai principi contabili di cui al d.p.r. n. 97/2003 e che, in particolare, *“In conformità a quanto previsto dal terzo comma dell'art. 5 dello stesso DPR, tenuto conto dell'autonomia patrimoniale dei Fondi amministrati, l'Accademia compilerà distinti bilanci per la gestione accademica e per i singoli Fondi”*.

Dal 2013 l'Ente redige, quindi, oltre al rendiconto finanziario dell'Accademia, un rendiconto finanziario dei Fondi, nonché un consolidato della gestione finanziaria dell'Accademia e dei Fondi. Anche in ordine alla situazione amministrativa, l'Ente espone in modo separato i dati contabili relativi all'Accademia e quelli relativi a ciascuno dei Fondi, aggiungendo un prospetto riepilogativo della situazione amministrativa di tutti i Fondi.

Il conto economico e lo stato patrimoniale sono omnicomprensivi dei dati contabili dell'Accademia e dei Fondi amministrati. Di seguito si riportano i principali risultati della gestione nel periodo di riferimento precisando che la gestione finanziaria e quella amministrativa si riferiscono alla sola Accademia.

Tabella 6 - Principali saldi della gestione

|                                | 2012       | 2013       | Var. %<br>'13/'12 | 2014       | Var. %<br>'14/'13 | 2015       | Var. %<br>'15/'14 | Var. %<br>'15/'12 |
|--------------------------------|------------|------------|-------------------|------------|-------------------|------------|-------------------|-------------------|
| Gestione finanziaria Accademia | 610.200    | 257.635    | -57,78            | 353.205    | 37,10             | 194.940    | -44,81            | -68,05            |
| Risultato amm.ne Accademia     | 1.262.093  | 1.531.728  | 21,36             | 1.906.886  | 24,49             | 2.028.291  | 6,37              | 60,71             |
| Risultato econ. complessivo    | 1.272.746  | 2.217.460  | 74,23             | 1.136.495  | -48,75            | 306.708    | -73,01            | -75,90            |
| Patrimonio netto complessivo   | 88.125.016 | 90.342.475 | 2,54              | 91.478.969 | 1,26              | 91.785.676 | 0,34              | 4,15              |

Fonte: elaborazione Corte dei conti su dati Accademia nazionale dei Lincei

La gestione finanziaria dell'Accademia chiude in tutti gli esercizi in esame in avanzo; tuttavia, va evidenziata la progressiva riduzione dell'avanzo finanziario, che passa da 610 mila euro nel 2012 a 194 mila euro nel 2015 (-68,05%).

Il risultato di amministrazione passa da 1,26 milioni nel 2012 ad oltre 2 milioni nel 2015 facendo registrare una crescita del 60,71 per cento.

Il risultato economico, sempre positivo, registra una forte diminuzione nel quadriennio, passando da euro 1.272.746 nel 2012 a 306.708 nel 2015 (-75,90). Il patrimonio netto passa da 88,12 milioni nel 2012 a 91,78 milioni nel 2015, con una crescita del 4,15 per cento.

## 6.1 Il rendiconto finanziario dell'Accademia

La tabella che segue espone la gestione finanziaria dell'Accademia.

Tabella 7 - Rendiconto finanziario Accademia

| ENTRATE CORRENTI                        | 2012             | 2013             | Var.%<br>'13/'12         | 2014             | Var.%<br>'14/'13         | 2015             | Var.%<br>'15/'14         |
|---|------------------|------------------|--------------------------|------------------|--------------------------|------------------|--------------------------|
| Entrate da trasferimenti correnti:      |                  |                  |                          |                  |                          |                  |                          |
| - da Stato                              | 2.936.670        | 2.453.529        | -16,45                   | 2.128.713        | -13,24                   | 2.052.772        | -3,57                    |
| - da altri enti pubblici                | 207.047          | 246.063          | 18,84                    | 315.953          | 28,40                    | 115.290          | -63,51                   |
| - altri trasferimenti                   | 192.081          | 210.167          | 9,42                     | 187.835          | -10,63                   | 443.604          | 136,17                   |
| Altre entrate:                          |                  |                  |                          |                  |                          |                  |                          |
| - da vendita beni/prestazioni servizi   | 344.030          | 345.804          | 0,52                     | 358.595          | 3,70                     | 361.560          | 0,83                     |
| - da redditi o proventi patrimoniali    | 935.497          | 892.553          | -4,59                    | 825.959          | -7,46                    | 647.086          | -21,66                   |
| - poste corrett./comp. uscite correnti  | 1.474.591        | 1.356.704        | -7,99                    | 1.366.103        | 0,69                     | 1.312.225        | -3,94                    |
| - non classificabili in altre voci      | 4.000            | 0                | -100                     | 0                |                          | 98.500           |                          |
| <b>Totale entrate correnti</b>          | <b>6.093.916</b> | <b>5.504.820</b> | <b>-9,67</b>             | <b>5.183.158</b> | <b>-5,84</b>             | <b>5.031.037</b> | <b>-2,93</b>             |
| <b>ENTRATE IN CONTO CAPITALE</b>        |                  |                  |                          |                  |                          |                  |                          |
| Alienazioni beni                        | 0                | 0                | -                        | 0                | -                        | 0                | -                        |
| Realizzo valori mobiliari               | 0                | 0                | -                        | 0                | -                        | 0                | -                        |
| Riscossioni crediti                     | 172.282          | 31.583           | -81,67                   | 108.074          | 242,19                   | 109.994          | 1,78                     |
| <b>Totale entrate conto capitale</b>    | <b>172.282</b>   | <b>31.583</b>    | <b>-81,67</b>            | <b>108.074</b>   | <b>242,19</b>            | <b>109.994</b>   | <b>1,78</b>              |
| <b>TOTALE ENTRATE</b>                   | <b>6.266.198</b> | <b>5.536.403</b> | <b>-11,65</b>            | <b>5.291.232</b> | <b>-4,43</b>             | <b>5.141.031</b> | <b>-2,84</b>             |
| <b>USCITE CORRENTI</b>                  | <b>2012</b>      | <b>2013</b>      | <b>Var.%<br/>'13/'12</b> | <b>2014</b>      | <b>Var.%<br/>'14/'13</b> | <b>2015</b>      | <b>Var.%<br/>'15/'14</b> |
| Spese di funzionamento:                 |                  |                  |                          |                  |                          |                  |                          |
| -organi dell'ente                       | 5.500            | 5.118            | -6,95                    | 5.037            | -1,58                    | 5.245            | 4,13                     |
| -personale in attività di servizio      | 2.499.727        | 2.383.219        | -4,66                    | 2.527.881        | 6,07                     | 2.492.055        | -1,42                    |
| -personale in quiescenza                | 111.296          | 103.789          | -6,75                    | 87.218           | -15,97                   | 76.995           | -11,72                   |
| -acquisto di beni di consumo            | 1.216.163        | 998.136          | -17,93                   | 979.337          | -1,88                    | 962.493          | -1,72                    |
| Uscite per prestazioni istituzionali    | 372.047          | 782.022          | 110,19                   | 807.101          | 3,21                     | 789.798          | -2,14                    |
| Trasferimenti passivi                   | 0                | 0                |                          | 0                |                          | 0                |                          |
| Oneri finanziari                        | 92               | 358              | 289,13                   | 607              | 69,55                    | 1.095            | 80,40                    |
| Oneri tributari                         | 45.557           | 49.779           | 9,27                     | 52.372           | 5,21                     | 61.980           | 18,35                    |
| Poste corrett./comp. uscite correnti    | 0                | 45.492           | 100                      | 7.869            | -82,70                   | 195              | -97,52                   |
| Uscite non classificabili in altre voci | 55.039           | 108.425          | 97                       | 117.476          | 8,35                     | 131.869          | 12,25                    |
| <b>Totale spese correnti</b>            | <b>4.305.421</b> | <b>4.476.338</b> | <b>3,97</b>              | <b>4.584.898</b> | <b>2,43</b>              | <b>4.521.725</b> | <b>-1,38</b>             |
| <b>SPESE IN CONTO CAPITALE</b>          |                  |                  |                          |                  |                          |                  |                          |
| Acquisiz.beni di uso dur. opere immob.  | 154.849          | 281.009          | 81,47                    | 100.192          | -64,35                   | 167.613          | 67,29                    |
| Acquisizione immob.ni tecniche          | 158.793          | 254.698          | 60,4                     | 54.934           | -78,43                   | 66.001           | 20,15                    |
| Partecipaz. acquisto valori mobiliari   | 0                | 0                | 0                        | 0                |                          | 0                |                          |
| Concessioni crediti e anticipazioni     | 705.719          | 114.577          | -83,76                   | 108.003          | -5,74                    | 121.428          | 12,43                    |
| Ind. anz. personale cessato servizio    | 331.216          | 152.146          | -54,06                   | 90.000           | -40,85                   | 69.324           | -22,97                   |
| <b>Totale spese conto capitale</b>      | <b>1.350.577</b> | <b>802.430</b>   | <b>-40,59</b>            | <b>353.129</b>   | <b>-55,99</b>            | <b>424.366</b>   | <b>20,17</b>             |
| <b>TOTALE SPESE</b>                     | <b>5.655.998</b> | <b>5.278.768</b> | <b>-6,67</b>             | <b>4.938.027</b> | <b>-6,45</b>             | <b>4.946.091</b> | <b>0,16</b>              |
| <b>AVANZO FINANZIARIO</b>               | <b>610.200</b>   | <b>257.635</b>   | <b>-57,78</b>            | <b>353.205</b>   | <b>37,10</b>             | <b>194.940</b>   | <b>-44,81</b>            |

Fonte: elaborazione Corte dei conti su dati Accademia nazionale dei Lincei

Dalla tabella emerge una costante riduzione delle entrate, pari nel periodo in esame al 15,6 per cento complessivo. Tale riduzione riguarda prevalentemente le entrate correnti, soprattutto a causa della riduzione dei trasferimenti dallo Stato, passati da 2,9 milioni nel 2012 a 2,05 milioni nel 2015 (-29,3 per cento), e del calo delle entrate da redditi e proventi patrimoniali, passati da 935 mila nel 2012 a 647 mila nel 2015 (-31 per cento).



Le spese totali si riducono complessivamente del 12,55 per cento, per il notevole contenimento delle spese in conto capitale.

Va osservato, tuttavia, che le uscite correnti registrano un costante aumento, con la conseguenza che il saldo positivo di parte corrente, subisce una graduale riduzione.

## 6.1.1. La gestione finanziaria dei Fondi

La tabella che segue espone i risultati della gestione finanziaria dei Fondi amministrati.

Tabella 8 - Gestione finanziaria Fondi amministrati

| ENTRATE CORRENTI   | 2012              | 2013             | Var.%<br>'13/'12         | 2014             | Var.%<br>'14/'13         | 2015               | Var.%<br>'15/'14         |
|--|-------------------|------------------|--------------------------|------------------|--------------------------|--------------------|--------------------------|
| Entrate da trasferimenti correnti:                                   |                   |                  |                          |                  |                          |                    |                          |
| - da Stato   | 0                 | 0                | -                        | 0                | -                        | -                  | -                        |
| - da altri enti pubblici   | 2.998             |                  | -100,00                  |                  |                          | 1.998              | 100,00                   |
| - altri trasferimenti  |                   | 597.650          | 100,00                   |                  | -100,00                  |                    |                          |
| Altre entrate:   |                   |                  |                          |                  |                          |                    |                          |
| - da vendita beni/ prestazioni di servizi                            | 0                 | 0                | -                        | 0                | -                        | 0                  | -                        |
| - da redditi o proventi patrimoniali                                 | 5.478.751         | 6.324.612        | 15,44                    | 5.882.535        | -6,99                    | 5.751.340          | -2,23                    |
| - poste correttive/comp. uscite correnti                             | 2.594             | 716.919          | 27.537,59                | 94.193           | -86,86                   | 644.185            | 583,90                   |
| - non classificabili in altre voci                                   | 6.000             |                  | -100,00                  |                  |                          | 5.000              | 100,00                   |
| <b>Totale entrate correnti</b>                                       | <b>5.490.343</b>  | <b>7.639.180</b> | <b>39,14</b>             | <b>5.976.728</b> | <b>-21,76</b>            | <b>6.402.523</b>   | <b>7,12</b>              |
| <b>ENTRATE IN CONTO CAPITALE</b>                                     |                   |                  |                          |                  |                          |                    |                          |
| - alienazioni beni e riscoss.ne crediti                              |                   |                  |                          |                  |                          |                    |                          |
| - realizzo valori mobiliari  | 12.000.000        | 1.946.068        | -83,78                   | 87.999           | -95,48                   | 0                  | -100,00                  |
| - riscossioni crediti  | 0                 |                  | 100,00                   | 0                | -100,00                  | 0                  |                          |
| <b>Totale entrate conto capitale</b>                                 | <b>12.000.000</b> | <b>1.946.068</b> | <b>-83,78</b>            | <b>87.999</b>    | <b>-95,48</b>            | <b>0</b>           | <b>-100,00</b>           |
| <b>TOTALE ENTRATE</b>  | <b>17.490.343</b> | <b>9.594.831</b> | <b>-45,14</b>            | <b>6.064.726</b> | <b>-36,79</b>            | <b>6.402.523</b>   | <b>5,57</b>              |
| <b>SPESE CORRENTI</b>  | <b>2012</b>       | <b>2013</b>      | <b>Var.%<br/>'13/'12</b> | <b>2014</b>      | <b>Var.%<br/>'14/'13</b> | <b>2015</b>        | <b>Var.%<br/>'15/'14</b> |
| Spese di funzionamento:  |                   |                  |                          |                  |                          |                    |                          |
| -organi dell'ente  |                   |                  |                          |                  |                          |                    |                          |
| -personale in attività di servizio                                   | 25.392            | 321.324          | 1165,45                  | 118.395          | -63,15                   | 175.854            | 48,53                    |
| -personale in quiescenza   |                   |                  |                          |                  |                          |                    |                          |
| -acquisto di beni di consumo   | 306.808           | 257.057          | -16,22                   | 305.622          | 18,89                    | 427.154            | 39,77                    |
| Uscite per prestazioni istituzionali                                 | 1.256.327         | 1.241.693        | -1,16                    | 1.228.027        | -1,10                    | 1.230.732          | 0,22                     |
| Trasferimenti passivi  | 1.470.000         | 1.722.197        | 17,16                    | 1.443.878        | -16,16                   | 1.788.467          | 23,87                    |
| Oneri finanziari   | 307               | 0                | 100,00                   | 30.770           | 100,00                   | 22.823             | -25,83                   |
| Oneri tributari  | 112.128           | 96.392           | -14,03                   | 86.149           | -10,63                   | 199.836            | 131,96                   |
| Poste correttive/comp. entrate correnti                              | 0                 | 0                | -                        | 0                | -                        | 0                  | -                        |
| Uscite non classificabili in altre voci                              | 112.326           | 245.822          | 118,85                   | 7.265            | -97,04                   | 3.038              | -58,18                   |
| <b>Totale spese correnti</b>   | <b>3.283.288</b>  | <b>3.884.485</b> | <b>18,31</b>             | <b>3.220.106</b> | <b>-17,10</b>            | <b>3.847.904</b>   | <b>19,50</b>             |
| <b>SPESE IN CONTO CAPITALE</b>                                       |                   |                  |                          |                  |                          |                    |                          |
| -acquisizione beni uso durevole e opere immobiliari                  | 475.670           | 84.309           | -82,28                   | 139.605          | 65,59                    | 73.519             | -47,34                   |
| -acquisizione immobilizzazioni tecniche                              | 0                 | 0                | -                        | 0                | -                        | 0                  | -                        |
| - partecipaz./acquisto valori mobiliari                              | 0                 | 0                | -                        | 2.000.000        | 100,00                   | 19.322.678         | 866,13                   |
| -concessioni crediti e anticipazioni                                 | 0                 | 0                | -                        | 1.493            | 100,00                   | 1.470              | -1,57                    |
| -indennità di anzianità e similari al personale cessato dal servizio | 0                 | 0                |                          | 0                | -                        | 0                  | -                        |
| <b>Totale spese conto capitale</b>                                   | <b>475.670</b>    | <b>84.309</b>    | <b>-82,28</b>            | <b>2.141.098</b> | <b>2.439,60</b>          | <b>19.397.666</b>  | <b>805,97</b>            |
| <b>TOTALE SPESE</b>  | <b>3.758.958</b>  | <b>3.968.794</b> | <b>5,58</b>              | <b>5.361.204</b> | <b>35,08</b>             | <b>23.245.570</b>  | <b>333,59</b>            |
| <b>AVANZO/ DISAVANZO FINANZIARIO</b>                                 | <b>13.731.385</b> | <b>5.616.454</b> | <b>-</b>                 | <b>703.522</b>   | <b>-</b>                 | <b>-16.843.047</b> | <b>-</b>                 |

Fonte: Bilancio Accademia Lincei

Le entrate correnti relative ai Fondi amministrati evidenziano un andamento oscillante, ma in crescita rispetto al 2012. La prevalente voce di entrata è costituita da redditi o proventi patrimoniali, derivanti dalla gestione del vasto patrimonio complessivo.

In merito alle uscite, le voci che evidenziano nel periodo la maggior incidenza sono costituite dalle spese per prestazioni istituzionali e per trasferimenti passivi.

La gestione di parte corrente chiude in ciascuno degli esercizi considerati con un costante e notevole avanzo finanziario.

Per quanto riguarda le entrate in conto capitale, il picco relativo all'esercizio 2012 è dovuto al realizzo di valori mobiliari.

In ordine alle spese in conto capitale si registrano, alla voce partecipazioni e acquisto di valori immobiliari, un'uscita di 2 milioni di euro nel 2014 e un picco di 19,32 milioni di euro nel 2015 riconducibile all'acquisto di titoli e obbligazioni da parte di alcuni fondi amministrati (in particolare: 13,54 milioni di euro del "Fondo Feltrinelli"; 1,7 milioni di euro del "Fondo Amalia Bruno Frassetto"; 879 mila euro del "Fondo Tartufari"; 763 mila euro del "Fondo Enrico Rizzo"; 681 mila euro del "Fondo Pansa Cedronio").

**6.1.2. La gestione finanziaria aggregata (Accademia e Fondi amministrati).**

La tabella seguente espone i dati aggregati concernenti la gestione finanziaria complessiva (Accademia e Fondi amministrati).

**Tabella 9 – Consolidato della gestione (Accademia e Fondi amministrati).**

| ENTRATE CORRENTI   | 2012              | 2013              | Var. %<br>'13/'12         | 2014              | Var. %<br>'14/'13         | 2015               | Var. %<br>'15/'14         |
|--|-------------------|-------------------|---------------------------|-------------------|---------------------------|--------------------|---------------------------|
| <b>Entrate da trasferimenti correnti:</b>                            |                   |                   |                           |                   |                           |                    |                           |
| - da Stato   | 2.936.670         | 2.453.529         | -16,45                    | 2.128.713         | -13,24                    | 2.052.772          | -3,57                     |
| - da altri enti pubblici   | 210.045           | 246.063           | 17,15                     | 315.953           | 28,40                     | 117.288            | -62,88                    |
| - altri trasferimenti  | 192.081           | 807.817           | 320,56                    | 187.835           | -76,75                    | 443.604            | 136,17                    |
| <b>Altre entrate:</b>  |                   |                   |                           |                   |                           |                    |                           |
| - da vendita beni/prestazioni servizi                                | 344.030           | 345.804           | 0,52                      | 358.595           | 3,70                      | 361.560            | 0,83                      |
| - da redditi o proventi patrimoniali                                 | 6.414.248         | 7.217.165         | 12,52                     | 6.708.494         | -7,05                     | 6.398.647          | -4,62                     |
| - poste correttive/comp. uscite correnti                             | 1.477.185         | 2.073.623         | 40,38                     | 1.460.296         | -29,58                    | 1.956.410          | 33,97                     |
| - non classificabili in altre voci                                   | 10.000            |                   | -100,00                   |                   |                           |                    |                           |
| <b>Totale Entrate correnti</b>                                       | <b>11.584.259</b> | <b>13.144.000</b> | <b>13,46</b>              | <b>11.159.886</b> | <b>-15,10</b>             | <b>11.433.781</b>  | <b>2,45</b>               |
| <b>ENTRATE IN CONTO CAPITALE</b>                                     |                   |                   |                           |                   |                           |                    |                           |
| - alienazioni beni e riscoss.ne crediti                              | 0                 | 0                 | -                         | 0                 | -                         | 0                  | -                         |
| - realizzo valori mobiliari  | 12.000.000        | 1.946.068         | -83,78                    | 87.999            | -95,48                    | 0                  | -100,00                   |
| - riscossioni crediti  | 172.282           | 31.583            | -81,67                    | 108.074           | 242,19                    | 109.994            | 1,78                      |
| <b>Totale Entrate Conto capitale</b>                                 | <b>12.172.282</b> | <b>1.977.651</b>  | <b>-83,75</b>             | <b>196.073</b>    | <b>-90,09</b>             | <b>109.994</b>     | <b>-43,90</b>             |
| <b>TOTALE ENTRATE</b>  | <b>23.756.541</b> | <b>15.121.651</b> | <b>-36,35</b>             | <b>11.355.958</b> | <b>-24,90</b>             | <b>11.543.775</b>  | <b>1,65</b>               |
| <b>SPESE CORRENTI</b>  | <b>2012</b>       | <b>2013</b>       | <b>Var. %<br/>'13/'12</b> | <b>2014</b>       | <b>Var. %<br/>'14/'13</b> | <b>2015</b>        | <b>Var. %<br/>'15/'14</b> |
| -organi dell'ente  | 5.500             | 5.118             | -6,95                     | 5.037             | -1,58                     | 5.245              | 4,13                      |
| -personale in attività di servizio                                   | 2.525.119         | 2.704.543         | 7,11                      | 2.646.276         | -2,15                     | 2.667.909          | 0,82                      |
| -personale in quiescenza   | 111.296           | 103.789           | -6,75                     | 87.218            | -15,97                    | 76.995             | -11,72                    |
| -acquisto di beni di consumo   | 1.522.971         | 1.255.193         | -17,58                    | 1.284.959         | 2,37                      | 1.389.647          | 8,15                      |
| -uscite per prestazioni istituzionali                                | 1.628.374         | 2.023.715         | 24,28                     | 2.035.128         | 0,56                      | 2.020.530          | -0,72                     |
| -trasferimenti passivi   | 1.470.000         | 1.722.197         | 17,16                     | 0                 | -100,00                   | 0                  | -                         |
| -oneri finanziari  | 399               | 358               |                           | 31.377            | 8.664,61                  | 23.918             | -23,77                    |
| -oneri tributari   | 157.685           | 146.597           | -7,03                     | 138.521           | -5,51                     | 261.816            | 89,01                     |
| -poste correttive/comp.entrate correnti                              | 0                 | 45.492            | -                         | 7.869             | -82,70                    | 195                | -97,52                    |
| -non classificabili in altre voci                                    | 167.365           | 354.247           | 111,66                    | 124.741           | -64,79                    | 134.907            | 8,15                      |
| <b>Totale spese correnti</b>   | <b>7.588.709</b>  | <b>8.361.249</b>  | <b>10,18</b>              | <b>6.361.126</b>  | <b>-23,92</b>             | <b>6.581.163</b>   | <b>3,46</b>               |
| <b>SPESE IN CONTO CAPITALE</b>                                       |                   |                   |                           |                   |                           |                    |                           |
| -acquisizione beni di uso durevole e opere immobiliari               | 630.519           | 365.318           | -42,06                    | 239.797           | -34,36                    | 241.132            | 0,56                      |
| -acquisizione immobilizzazioni tecniche                              | 158.793           | 254.698           | 60,40                     | 54.934            | -78,43                    | 66.001             | 20,15                     |
| -partecipaz./acquisto valori mobiliari                               |                   |                   |                           | 2.000.000         | 100,00                    | 19.322.678         | 866,13                    |
| -concessioni crediti e anticipazioni                                 | 705.719           | 114.577           | -83,76                    | 109.496           | -4,43                     | 122.898            | 12,24                     |
| -indennità di anzianità e similari al personale cessato dal servizio | 331.216           | 152.146           | -54,06                    | 90.000            | -40,85                    | 69.324             | -22,97                    |
| <b>Totale spese conto capitale</b>                                   | <b>1.826.247</b>  | <b>886.739</b>    | <b>-51,44</b>             | <b>2.494.227</b>  | <b>181,28</b>             | <b>19.822.032</b>  | <b>694,72</b>             |
| <b>TOTALE SPESE</b>  | <b>9.414.956</b>  | <b>9.247.987</b>  | <b>-1,77</b>              | <b>8.855.353</b>  | <b>-4,25</b>              | <b>26.403.195</b>  | <b>198,16</b>             |
| <b>AVANZO/DISAV. FINANZIARIO</b>                                     | <b>14.341.585</b> | <b>5.873.864</b>  | <b>-59,04</b>             | <b>2.500.605</b>  | <b>-57,43</b>             | <b>-14.859.420</b> | <b>-694,24</b>            |

Fonte: Elaborazione Corte dei conti su dati Accademia nazionale dei Lincei

I dati aggregati relativi alla gestione finanziaria dell'Accademia e dei Fondi registrano un andamento altalenante e sono influenzati da operazioni di disinvestimento effettuate nel 2012 riguardanti la gestione dei Fondi che determinano nell'esercizio un notevole incremento delle entrate in conto capitale, incidendo in senso positivo sul saldo finanziario, nonché da operazioni di

investimento effettuate nel corso del 2015 che influenzano in senso negativo il risultato finanziario totale.

Come già osservato, la gestione di parte corrente continua a chiudere con un notevole avanzo, riconducibile alle cospicue entrate per redditi e proventi patrimoniali relative ai Fondi.

Le spese correnti presentano una flessione nel 2014 rispetto ai precedenti esercizi e nel 2015 un lieve aumento rispetto al precedente esercizio.

Le partite di giro, passando da 32 milioni di euro nel 2012 a 1,9 milioni di euro nel 2015, subiscono, al contrario, un forte decremento dovuto alla corretta riallocazione in bilancio degli investimenti in titoli di Stato Bot e Btp in conformità a quanto disposto dal dpr n.97/2003 e a quanto evidenziato da questa Corte nel precedente referto.

**6.2 La situazione amministrativa dell'Accademia.**

La tabella che segue evidenzia la situazione amministrativa dell'Accademia.

**Tabella 10 - Situazione amministrativa Accademia**

| Descrizione                         | 2012         | 2013         | Var. %<br>'13/'12 | 2014         | Var. %<br>'14/'13 | 2015         | Var. %<br>'15/'14 | Var. %<br>'15/'12 |
|-------------------------------------|--------------|--------------|-------------------|--------------|-------------------|--------------|-------------------|-------------------|
| Consistenza cassa 1°gen.            | 1.115.264,00 | 1.611.543,44 | 44,50             | 2.138.107,95 | 32,67             | 2.107.716,44 | -1,42             | 88,99             |
| Riscossioni:                        |              |              |                   |              |                   |              |                   |                   |
| in conto competenza                 | 7.590.324,00 | 6.906.540,36 | -9,01             | 6.386.160,27 | -7,53             | 6.290.771,06 | -1,49             | -17,12            |
| in conto residui                    | 784.507,00   | 104.188,54   | -86,72            | 171.781,27   | 64,88             | 125.051,82   | -27,20            | -84,06            |
| Totale riscossioni                  | 8.374.831,00 | 7.010.728,90 | -16,29            | 6.557.941,54 | -6,46             | 6.415.822,88 | -2,17             | -23,39            |
| Pagamenti:                          |              |              |                   |              |                   |              |                   |                   |
| in conto competenza                 | 6.626.622,00 | 6.073.655,84 | -8,34             | 5.839.687,32 | -3,85             | 5.649.242,23 | -3,26             | -14,75            |
| in conto residui                    | 1.251.929,00 | 410.509,55   | -67,21            | 748.644,73   | 82,37             | 424.771,02   | -43,26            | -66,07            |
| Totale pagamenti                    | 7.878.551,00 | 6.484.165,39 | -17,70            | 6.588.332,05 | 1,61              | 6.074.013,25 | -7,81             | -22,90            |
| Consistenza di cassa al 31 dicembre | 1.611.544,00 | 2.138.106,95 | 32,67             | 2.107.716,44 | -1,42             | 2.449.526,07 | 16,22             | 52,00             |
| Residui attivi:                     |              |              |                   |              |                   |              |                   |                   |
| degli esercizi precedenti           | 136.315,00   | 67.306,79    | -50,62            | 83.999,04    | 24,80             | 132.167,40   | 57,34             | -3,04             |
| dell'esercizio                      | 89.528,00    | 214.548,76   | 139,64            | 271.050,48   | 26,34             | 204.179,69   | -24,67            | 128,06            |
| Totale residui attivi               | 225.843,00   | 281.855,55   | 24,80             | 355.049,52   | 25,97             | 336.347,09   | -5,27             | 48,93             |
| Residui passivi:                    |              |              |                   |              |                   |              |                   |                   |
| degli esercizi precedenti           | 132.265,00   | 98.010,56    | -25,90            | 91.561,80    | -6,58             | 106.812,68   | 16,66             | -19,24            |
| dell'esercizio                      | 443.029,00   | 790.223,80   | 78,37             | 464.317,88   | -41,24            | 650.769,41   | 40,16             | 46,89             |
| Totale residui passivi              | 575.294,00   | 888.234,36   | 54,40             | 555.879,68   | -37,42            | 757.582,09   | 36,29             | 31,69             |
| Differenza residui attivi - passivi | -349.451,00  | -606.378,81  | 73,52             | -200.830,16  | -66,88            | -421.235,00  | 109,75            | 20,54             |
| Avanzo di amm.ne                    | 1.262.093,00 | 1.531.728,14 | 21,36             | 1.906.886,28 | 24,49             | 2.028.291,07 | 6,37              | 60,71             |

Fonte. Bilancio Accademia dei Lincei.

La consistenza di cassa mostra un incremento costante nel periodo considerato passando da 1,11 milioni di euro all'inizio del 2012 ad oltre 2,45 milioni a fine esercizio 2015. Le riscossioni registrano un *trend* in discesa in tutto il periodo; nel 2015 si attestano a 6,41 milioni facendo registrare un calo del 23,39 per cento rispetto al 2012 e del 2,17 per cento sul 2014.

Anche i pagamenti registrano una costante riduzione e si attestano a 6 milioni di euro nel 2015, con una diminuzione del 22,90 per cento rispetto al 2012 e del 7,81 per cento sul 2014.

I residui attivi, che si attestano a 336 mila euro nel 2015, registrano complessivamente un incremento del 48,93 per cento sul 2012 e un decremento del 5,27 per cento sul 2014.

I residui passivi si attestano nel 2015 a complessivi 757 mila euro risultando in aumento del 31,69 per cento sul 2012, ma in diminuzione del 36,29 per cento sul 2014.

Detratto il saldo negativo della gestione dei residui per 421 mila, si ottiene un avanzo di amministrazione pari a 1,5 milioni di euro nel 2013, con un incremento del 21,36 per cento sul 2012,

a 1,9 milioni di euro nel 2014, con un incremento del 24 per cento sul 2013, e a 2 milioni di euro nel 2015, con un aumento del 6,37 per cento sul 2014 e del 60,71 per cento sul 2012.

#### 6.2.1 La situazione amministrativa dei Fondi

La tabella seguente mostra i dati contabili relativi alla situazione amministrativa negli esercizi dal 2012 al 2015 dei Fondi amministrati dall'Accademia.

La consistenza della cassa ad inizio esercizio mostra un forte miglioramento nel periodo considerato passando da 3,65 milioni di euro nel 2012 a circa 15 milioni di euro nel 2015 per realizzo beni mobili. Le riscossioni, pari nel 2015 a 9,79 milioni, facendo registrare un incremento del 9,25 per cento rispetto al 2014, diminuiscono del 71,94 per cento rispetto al 2012.

I pagamenti, che si attestano a 23,65 milioni nel 2015, risultano in diminuzione del 30 per cento rispetto al 2012 ma fanno registrare un incremento quadruplo sul 2014.

I residui attivi che si attestano a 21,14 milioni nel 2015 fanno registrare complessivamente un decremento 25,65 per cento sul 2012 e dell'11 per cento sul 2014.

I residui passivi si attestano nel 2015 a complessivi 593 mila euro ca. e risultano in aumento del 62,71 per cento sul 2014, ma in diminuzione del 9,44 per cento sul 2012.

Il saldo positivo della gestione dei residui e l'attivo di cassa danno luogo ad un avanzo di amministrazione pari a 32,23 milioni di euro nel 2012, a 37,82 milioni di euro nel 2013, con un incremento del 17 per cento sul 2012, a 38,52 milioni di euro nel 2014, con un incremento dell'1,86 per cento sul 2013, e a 21,68 milioni di euro nel 2015, con una riduzione del 43,71 per cento sul 2014 e del 32,73 per cento sul 2012.

Tabella 11 - Situazione amministrativa Fondi amministrati

| Descrizione                               | 2012          | 2013          | Var. %<br>13/12 | 2014          | Var. %<br>14/13 | 2015          | Var. %<br>15/14 | Var. %<br>15/12 |
|---|---------------|---------------|-----------------|---------------|-----------------|---------------|-----------------|-----------------|
| Consistenza di<br>cassa al 1°<br>gennaio  | 3.659.376,00  | 4.452.314     | 21,67           | 11.669.427    | 162,10          | 14.991.796    | 28,47           | 309,68          |
| Riscossioni:                              |               |               |                 |               |                 |               |                 |                 |
| in c/ competenza                          | 29.550.860,00 | 10.047.602,34 | -66,00          | 6.241.507,29  | -37,88          | 6.686.705,51  | 7,13            | -77,37          |
| in conto residui                          | 5.366.756,00  | 11.687.169,61 | 117,77          | 2.726.409,49  | -76,67          | 3.110.547,96  | 14,09           | -42,04          |
| Totale riscossioni                        | 34.917.616,00 | 21.734.771,95 | -37,75          | 8.967.916,78  | -58,74          | 9.797.253,47  | 9,25            | -71,94          |
| Pagamenti:                                |               |               |                 |               |                 |               |                 |                 |
| in c/ competenza                          | 33.995.059,00 | 13.917.645,06 | -59,06          | 5.461.255,43  | -60,76          | 23.300.390,45 | 326,65          | -31,46          |
| in conto residui                          | 129.620,00    | 600.013,54    | 362,90          | 184.292,46    | -69,29          | 354.542,23    | 92,38           | 173,52          |
| Totale pagamenti                          | 34.124.679,00 | 14.517.658,60 | -57,46          | 5.645.547,89  | -61,11          | 23.654.932,68 | 319,00          | -30,68          |
| Consistenza di<br>cassa<br>al 31 dicembre | 4.452.313,00  | 11.669.426,87 | 162,10          | 14.991.795,76 | 28,47           | 1.134.116,55  | -92,44          | -74,53          |
| Residui attivi:                           |               |               |                 |               |                 |               |                 |                 |
| esercizi precedenti                       | 9.664.515,00  | 16.721.819,19 | 73,02           | 182.164,54    | -98,91          | 355.502,85    | 95,15           | -96,32          |
| dell'esercizio                            | 18.774.718,00 | 9.722.752,45  | -48,21          | 23.717.557,63 | 143,94          | 20.788.892,06 | -12,35          | 10,73           |
| Totale residui<br>attivi                  | 28.439.233,00 | 26.444.571,64 | -7,01           | 23.899.722,17 | -9,62           | 21.144.394,91 | -11,53          | -25,65          |
| Residui passivi:                          |               |               |                 |               |                 |               |                 |                 |
| esercizi precedenti                       | 56.056,00     | 54.712,47     | -2,40           | 258.893,75    | 373,19          | 584.865,31    | 125,91          | 943,36          |
| dell'esercizio                            | 599.134,00    | 236.254,43    | -60,57          | 105.767,37    | -55,23          | 8.469,26      | -91,99          | -98,59          |
| Tot. residui<br>passivi                   | 655.190,00    | 290.966,90    | -55,59          | 364.661,12    | 25,33           | 593.334,57    | 62,71           | -9,44           |
| Differenza<br>(residui attivi - passivi)  | 27.784.043,00 | 26.153.604,74 | -5,87           | 23.535.061,05 | -10,01          | 20.551.060,34 | -12,68          | -26,03          |
| Avanzo di<br>amm.ne                       | 32.236.356,00 | 37.823.031,61 | 17,33           | 38.526.856,81 | 1,86            | 21.685.176,89 | -43,71          | -32,73          |

Fonte. Bilancio Accademia dei Lincei.



## 6.2.2 La situazione amministrativa aggregata (Accademia e Fondi amministrati).

La tabella seguente mostra i dati contabili relativi alla situazione amministrativa dell'Accademia unitamente a quella dei fondi di cui l'Accademia cura la gestione.

Tabella 12 - Situazione amministrativa (Accademia e Fondi)

|                                     | 2012          | 2013          | Var. %<br>'13/'12 | 2014          | Var. %<br>'14/'13 | 2015          | Var. %<br>'15/'14 |
|-------------------------------------|---------------|---------------|-------------------|---------------|-------------------|---------------|-------------------|
| Consist. cassa al 1° gennaio        | 4.774.640,00  | 6.063.856,96  | 27,00             | 13.807.533,82 | 127,70            | 17.099.512,20 | 23,84             |
| Riscossioni:                        |               |               |                   |               |                   |               |                   |
| in conto competenza                 | 37.141.184,00 | 16.954.142,70 | -54,35            | 12.627.667,56 | -25,52            | 12.977.476,57 | 2,77              |
| in conto residui                    | 6.151.263,00  | 11.791.358,15 | 91,69             | 2.898.190,76  | -75,42            | 3.235.599,78  | 11,64             |
| Totale riscossioni                  | 43.292.447,00 | 28.745.500,85 | -33,60            | 15.525.858,32 | -45,99            | 16.213.076,35 | 4,43              |
| Pagamenti:                          |               |               |                   |               |                   |               |                   |
| in conto competenza                 | 40.621.681,00 | 19.991.300,90 | -50,79            | 11.300.942,75 | -43,47            | 28.949.632,68 | 156,17            |
| in conto residui                    | 1.381.549,00  | 1.010.523,09  | -26,86            | 932.937,19    | -7,68             | 779.313,25    | -16,47            |
| Totale pagamenti                    | 42.003.230,00 | 21.001.823,99 | -50,00            | 12.233.879,94 | -41,75            | 29.728.945,93 | 143,01            |
| Consist.cassa al 31 dicembre        | 6.063.857,00  | 13.807.533,82 | 127,70            | 17.099.512,20 | 23,84             | 3.583.642,62  | -79,04            |
| Residui attivi:                     |               |               |                   |               |                   |               |                   |
| degli esercizi precedenti           | 9.800.830,00  | 16.789.125,98 | 71,30             | 266.163,58    | -98,41            | 487.670,25    | 83,22             |
| dell'esercizio                      | 18.864.246,00 | 9.937.301,21  | -47,32            | 23.988.608,11 | 141,40            | 20.993.071,75 | -12,49            |
| Totale residui attivi               | 28.665.076,00 | 26.726.427,19 | -6,76             | 24.254.771,69 | -9,25             | 21.480.742,00 | -11,44            |
| Residui passivi:                    |               |               |                   |               |                   |               |                   |
| degli esercizi precedenti           | 188.321,00    | 152.723,03    | -18,90            | 350.455,55    | 129,47            | 691.677,99    | 97,37             |
| dell'esercizio                      | 1.042.163,00  | 1.026.478,23  | -1,51             | 570.085,25    | -44,46            | 659.238,67    | 15,64             |
| Totale residui passivi              | 1.230.484,00  | 1.179.201,26  | -4,17             | 920.540,80    | -21,94            | 1.350.916,66  | 46,75             |
| Differenza (resid.att.-resid.pass.) | 27.434.592,00 | 25.547.225,93 | -6,88             | 23.334.230,89 | -8,66             | 20.129.825,34 | -13,73            |
| Avanzo di amm.ne                    | 33.498.449,00 | 39.354.759,75 | 17,48             | 40.433.743,09 | 2,74              | 23.713.467,96 | -41,35            |

Fonte. Bilancio Accademia dei Lincei.

La consistenza della cassa ad inizio esercizio mostra un miglioramento costante nel periodo considerato passando da 4,77 milioni di euro nel 2012 ad oltre 17 milioni di euro nel 2015.

A fine 2015 la consistenza di cassa si riduce in modo drastico a causa di investimenti in titoli di Stato. Le riscossioni, dopo aver registrato variazioni fortemente negative negli esercizi 2013 (-33,60 per cento) e 2014 (- 45,99 per cento), risultano in aumento nel 2015 (+ 4,43 per cento sul 2014).

Anche i pagamenti, dopo due variazioni fortemente negative negli esercizi 2013 (-50 per cento) e 2014 (41,75 per cento), risultano in notevole aumento nel 2015 (+143 per cento sul 2014).

I residui attivi registrano complessivamente un costante decremento nel periodo considerato; tuttavia, attestandosi nel 2015 a 21,48 milioni, continuano ad essere troppo elevati ed impongono l'adozione di specifici interventi volti a contenerli entro limiti fisiologici, anche al fine di non incidere sull'affidabilità dei risultati di bilancio.

I residui passivi, dopo una costante riduzione fino al 2014, evidenziano un brusco incremento nel 2015, pari al 46,75 per cento, per cui arrivano ad euro 1,35 milioni.

Complessivamente, grazie al saldo positivo della gestione dei residui e all'avanzo di cassa, si ottiene un cospicuo avanzo di amministrazione, pari a 33,45 milioni nel 2012, a 39,35 milioni nel 2013 (+17,48 per cento sul 2012), a 40,43 milioni di euro nel 2014 (+2,74 per cento sul 2013) e a 23,71 milioni nel 2015 (- 41,35 per cento sul 2014).

### 6.3 Il conto economico

La tabella che segue espone i risultati complessivi della gestione economica dell'Accademia nazionale dei lincei.

**Tabella 13 - Conto economico**

| CONTO ECONOMICO  | 2012              | 2013              | Var. %<br>'13/'12 | 2014              | Var. %<br>'14/'13 | 2015              | Var. %<br>'15/'14 |
|--|-------------------|-------------------|-------------------|-------------------|-------------------|-------------------|-------------------|
| <b>VALORE DELLA PRODUZIONE</b>                             |                   |                   |                   |                   |                   |                   |                   |
| - Proventi e corrispettivi produzione prestazioni/servizi  | 562.534           | 609.781           | 8,4               | 528.180           | -13,38            | 652.479           | 23,53             |
| - Contributi in conto esercizio                            | 2.936.670         | 2.453.529         | -16,45            | 9.466.600         | 285,84            | 8.884.190         | -6,15             |
| - Altri ricavi e proventi                                  | 7.155.084         | 8.398.249         | 17,37             | 0                 |                   | 0                 |                   |
| <b>Totale valore della produzione</b>                      | <b>10.654.288</b> | <b>11.461.559</b> | <b>7,58</b>       | <b>9.994.780</b>  | <b>-12,80</b>     | <b>9.536.669</b>  | <b>-4,58</b>      |
| <b>COSTI DELLA PRODUZIONE</b>                              |                   |                   |                   |                   |                   |                   |                   |
| - Per materie prime sussidiarie, di consumo di merci       | 65.770            | 129.425           | 96,78             | 147.850           | 14,24             | 123.225           | -16,66            |
| - Per servizi  | 2.487.203         | 2.931.249         | 17,85             | 3.037.613         | 3,63              | 2.915.813         | -4,01             |
| - Per godimento di terzi                                   | 28.984            | 35.922            | 23,94             | 35.808            | -0,32             | 38.048            | 6,26              |
| - Per il personale   | 3.654.901         | 3.145.916         | -13,93            | 3.031.901         | -3,62             | 2.986.035         | -1,51             |
| - Ammortamenti e svalutazioni                              | 2.270.195         | 2.240.101         | -1,33             | 2.257.617         | 0,78              | 2.287.981         | 1,34              |
| - Variaz. riman. materie prime, sussid., di consumo, merci | -31.594           | 119.895           | -479,49           | -41.836           | -134,89           | -28.915           | -30,88            |
| - Accantonamenti per rischi                                |                   |                   |                   |                   |                   |                   |                   |
| - Oneri diversi di gestione                                | 2.161.420         | 2.549.776         | 17,97             | 2.086.996         | -18,15            | 2.528.462         | 21,15             |
| <b>Totale costi della produzione</b>                       | <b>10.636.879</b> | <b>11.152.284</b> | <b>4,85</b>       | <b>10.555.949</b> | <b>-5,35</b>      | <b>10.850.649</b> | <b>2,79</b>       |
| <b>DIFFERENZA TRA VALORE E COSTI DELLA PRODUZIONE</b>      | <b>17.409</b>     | <b>309.274</b>    | <b>1.676,52</b>   | <b>-561.169</b>   | <b>-281,45</b>    | <b>-1.313.980</b> | <b>134,15</b>     |
| <b>PROVENTI E ONERI FINANZIARI</b>                         |                   |                   |                   |                   |                   |                   |                   |
| - Proventi da partecipazioni                               | 250.181           | 248.030           | -0,86             | 410.436           | 65,48             | 513.279           | 25,06             |
| - Altri proventi finanziari                                | 971.842           | 1.593.473         | 63,96             | 1.241.218         | -22,11            | 1.106.179         | -10,88            |
| - Interessi e altri oneri finanziari                       | 306               |                   | -100              | -3.650            |                   | -29.693           | 713,51            |
| <b>Totale proventi e oneri finanziari</b>                  | <b>1.221.717</b>  | <b>1.841.503</b>  | <b>50,73</b>      | <b>1.648.004</b>  | <b>-10,51</b>     | <b>1.589.765</b>  | <b>-3,53</b>      |
| <b>RETTIFICHE DI VALORE DI ATTIVITÀ FINANZIARIE</b>        |                   |                   |                   |                   |                   |                   |                   |
| - Rivalutazione di partecipazioni                          | 0                 | 0                 | 0                 | 0                 | 0                 | 0                 | 0                 |
| <b>Totale rettifiche di valore</b>                         | <b>0</b>          | <b>0</b>          | <b>0</b>          | <b>0</b>          | <b>0</b>          | <b>0</b>          | <b>0</b>          |
| <b>PROVENTI E ONERI STRAORDINARI</b>                       |                   |                   |                   |                   |                   |                   |                   |
| - Proventi straordinari                                    | 80.107            | 84.798            | 5,86              | 49.662            | -41,43            | 28.350            | -42,91            |
| - Oneri straordinari                                       | 0                 | 0                 | 0                 | 0                 | 0                 | 0                 | 0                 |
| - Sopravvenienze attive ed insussistenze del passivo       | 13.783            | 4.817             | -65,05            | 0                 | -100,00           | 2.884             |                   |
| - Sopravvenienze passive ed insussistenze dell'attivo      | -60.270           | -22.932           | -61,95            | -2                | -99,99            | -311              | 15.450,00         |
| <b>Totale delle partite straordinarie</b>                  | <b>33.620</b>     | <b>66.683</b>     | <b>98,34</b>      | <b>49.660</b>     | <b>-25,53</b>     | <b>30.923</b>     | <b>-37,73</b>     |
| <b>risultato prima delle imposte</b>                       | <b>1.272.746</b>  | <b>2.217.460</b>  | <b>74,23</b>      | <b>1.136.495</b>  | <b>-48,75</b>     | <b>306.708</b>    | <b>-73,01</b>     |
| <b>Rettifica risultato economico esercizio</b>             | <b>0</b>          | <b>0</b>          | <b>0</b>          | <b>0</b>          | <b>0</b>          | <b>0</b>          | <b>0</b>          |
| <b>Avanzo/Disavanzo economico</b>                          | <b>1.272.746</b>  | <b>2.217.460</b>  | <b>74,23</b>      | <b>1.136.495</b>  | <b>-48,75</b>     | <b>306.708</b>    | <b>-73,01</b>     |

Fonte. Bilancio Accademia dei Lincei.

Nel periodo considerato si registra una forte diminuzione dell'avanzo economico che passa da 1,27 milioni di euro nel 2012 a 306 mila euro circa nel 2015 (-73 per cento sul 2014).

Il valore della produzione, in crescita nel 2013, risulta in costante diminuzione nei successivi esercizi; nel 2015 si riduce, rispetto all'esercizio precedente, del 4,58 per cento, e del 6,19 per cento rispetto al 2012.

I costi della produzione, che raggiungono il livello più elevato nel 2013, nel 2015 risultano complessivamente in aumento sia rispetto al 2014 (2,79 per cento) sia rispetto al 2012 (2 per cento). In particolare, le spese per servizi, in crescita fino al 2014 (17,85 per cento nel 2013 e 3,63 per cento nel 2014), si riducono del 4 per cento nel 2015.

Le spese per il personale, in costante diminuzione in tutto il periodo, nel 2015 si riducono dell'1,52 per cento rispetto al 2014 e del 18,30 per cento rispetto al 2012.

Come già evidenziato, va tenuto presente che l'Ente ha precisato che nella voce "Altri costi" del personale rientrano prevalentemente i costi relativi al personale comandato presso altre amministrazioni, comprensivi degli oneri riflessi. Peraltro, come già rilevato al paragrafo 3.1, a seguito di apposita istruttoria di questa Sezione, l'Accademia ha evidenziato che nella voce "Altri costi del personale", con riguardo agli esercizi 2014 e 2015, sono stati erroneamente inclusi costi, rispettivamente pari a 61.239,25 euro ed euro 111.665,00, che avrebbero dovuto essere inseriti nella voce di conto economico "Oneri diversi di gestione".

Gli oneri diversi di gestione nel 2015 registrano un incremento sia sul 2014 (21,15 per cento) sia sul 2012 (16,98 per cento).

La gestione caratteristica chiude con un saldo positivo negli esercizi 2012 (17 mila euro) e 2013 (309 mila euro), mentre registra un risultato negativo negli esercizi 2014 e 2015, rispettivamente, di 561 mila euro e di 1,3 milioni di euro.

La voce proventi e oneri finanziari, dopo aver registrato un forte incremento nel 2013 (50 per cento) risulta in flessione sia nel 2014 (-10,51 per cento sul 2013) sia nel 2015 (-3,53 per cento sul 2014).

## 6.4 Lo stato patrimoniale

### *Attivo*

Le immobilizzazioni immateriali fanno registrare nel periodo considerato un andamento positivo, passando da 23 mila euro a 109 mila euro, dovuto a interventi di manutenzione straordinaria e a migliorie su beni di terzi.

Le immobilizzazioni materiali, esposte in bilancio al netto dei relativi fondi di ammortamento, valutate al costo di acquisto, subiscono nel periodo una flessione del 10 per cento circa passando da 50,52 milioni di euro nel 2012 a 45,35 milioni di euro nel 2015 e consistono per questo ultimo anno di riferimento in terreni e fabbricati per 43,34 milioni di euro (45,18 milioni di euro nel 2014), biblioteca per 1,65 milioni di euro (1,71 milioni di euro nel 2014), impianti per 273 mila euro (304 mila euro nel 2014), *hardware* per 51 mila euro (41 mila euro nel 2014) e mobili per ufficio per 31 mila euro (37 mila euro nel 2014).

Dal 2012 al 2015 i fondi di ammortamento hanno incrementi del 33 per cento per terreni e fabbricati, del 7 per cento per impianti macchinari e automezzi e del 23 per cento per gli altri beni.

Le immobilizzazioni finanziarie registrano nel periodo un notevole incremento, pari al 36 per cento circa, passando da 33,16 milioni di euro nel 2012 a 45,07 milioni di euro nel 2015 e consistono in azioni per 596 mila euro (615 mila nel 2014), in titoli di Stato per 39,95 milioni di euro (23 milioni di euro nel 2014).

Anche i crediti finanziari diversi, passando da 2,42 milioni di euro nel 2012 a 4,51 milioni di euro nel 2015, fanno registrare una importante crescita. Al riguardo l'Ente ha precisato che a dicembre 2014 è stata stipulata, come forma di investimento da parte del fondo Feltrinelli, una polizza di assicurazione a capitalizzazione per 2 milioni di euro. Nei crediti finanziari diversi oltre a tale polizza, sono iscritti i crediti verso INA/Generali relativi ad un piano di accantonamento del TFS e TFR del personale per 2,48 milioni di euro, nonché i prestiti al personale.

I crediti iscritti all'attivo circolante si attestano nel periodo su valori positivi passando da 170 mila euro nel 2012 a 272 mila euro nel 2015 (60 per cento).

Le disponibilità liquide, costituite da depositi bancari, evidenziano dal 2012 al 2014 un andamento fortemente in crescita (+182 per cento), passando da 6 milioni di euro nel 2012 a 13 milioni di euro nel 2013, e a 17 milioni di euro nel 2014. Nel 2015 si registra al contrario una forte riduzione (-79 per cento sul 2014).

Complessivamente l'attivo dello stato patrimoniale si incrementa passando da 90,67 milioni di euro nel 2012 a 95 milioni di euro nel 2015 (+4,15 per cento).

La tabella che segue indica l'attivo dello stato patrimoniale nel periodo in esame.

Tabella 14 - Stato patrimoniale (Attivo)

| Stato Patrimoniale  |                   |                   |                 |                   |                 |                   |                 |
|---|-------------------|-------------------|-----------------|-------------------|-----------------|-------------------|-----------------|
| Attivo  | 2012              | 2013              | Var. %<br>13/12 | 2014              | Var. %<br>14/13 | 2015              | Var. %<br>15/14 |
| <b>Immobilizzazioni immateriali:</b>                              |                   |                   |                 |                   |                 |                   |                 |
| - Manutenzioni straordinarie                                      | 22.857            | 84.144            | 268,1           | 88.900            | 5,7             | 108.950           | 22,6            |
| <b>Totale immobilizzazioni immateriali</b>                        | <b>22.857</b>     | <b>84.144</b>     | <b>268,1</b>    | <b>88.900</b>     | <b>5,7</b>      | <b>108.950</b>    | <b>22,6</b>     |
| <b>Immobilizzazioni materiali:</b>                                |                   |                   |                 |                   |                 |                   |                 |
| - Terreni e fabbricati  | 66.563.540        | 67.030.416        | 0,7             | 67.159.788        | 0,2             | 67.342.369        | 0,3             |
| - Fondo ammortamento  | -17.951.345       | -19.962.257       | 11,2            | -21.977.051       | 10,1            | -23.997.322       | 9,2             |
| <b>Totale terreni fabbricati (netto fondo di amm.to)</b>          | <b>48.612.195</b> | <b>47.068.159</b> | <b>-3,2</b>     | <b>45.182.737</b> | <b>-4,0</b>     | <b>43.345.047</b> | <b>-4,1</b>     |
| - Impianti, macchinari e automezzi                                | 2.551.817         | 2.678.371         | 5               | 2.768.903         | 3,4             | 2.796.300         | 1,0             |
| - Fondo ammortamento  | -2.356.497        | -2.408.322        | 2,2             | -2.464.674        | 2,3             | -2.522.395        | 2,3             |
| <b>Totale impianti, macchinari, automezzi (netto f.do amm.to)</b> | <b>195.320</b>    | <b>270.049</b>    | <b>38,3</b>     | <b>304.229</b>    | <b>12,7</b>     | <b>273.905</b>    | <b>-10,0</b>    |
| - Altri beni  | 3.800.044         | 4.027.791         | 6               | 4.182.811         | 3,8             | 4.309.936         | 3,0             |
| - Fondo ammortamento  | -2.090.343        | -2.241.463        | 7,2             | -2.402.156        | 7,2             | -2.573.962        | 7,2             |
| <b>Totale altri beni (netto fondo di amm.to)</b>                  | <b>1.709.701</b>  | <b>1.786.328</b>  | <b>4,5</b>      | <b>1.780.655</b>  | <b>-0,3</b>     | <b>1.735.974</b>  | <b>-2,5</b>     |
| <b>Totale immobilizzazioni materiali</b>                          | <b>50.517.216</b> | <b>49.124.536</b> | <b>-2,8</b>     | <b>47.267.621</b> | <b>-3,8</b>     | <b>45.354.926</b> | <b>-4,0</b>     |
| <b>Immobilizzazioni finanziarie:</b>                              |                   |                   |                 |                   |                 |                   |                 |
| <b>Partecipazioni in:</b>   |                   |                   |                 |                   |                 |                   |                 |
| - Altre imprese   | 615.665           | 615.665           | 0               | 615.665           | 0,0             | 596.665           | -3,1            |
| <b>Crediti:</b>   |                   |                   |                 |                   |                 |                   |                 |
| - Verso lo Stato e verso altri soggetti pubblici                  | 30.015.387        | 26.135.912        | -12,9           | 23.635.912        | -9,6            | 39.958.590        | 69,1            |
| - Verso altri   | 110.932           | 88.000            | -20,7           | 0                 | -               | 0                 | -               |
| <b>Crediti finanziari diversi</b>                                 | <b>2.417.965</b>  | <b>2.500.959</b>  | <b>3,4</b>      | <b>4.502.380</b>  | <b>80,0</b>     | <b>4.515.284</b>  | <b>0,3</b>      |
| <b>Totale immobilizzazioni finanziarie</b>                        | <b>33.159.949</b> | <b>29.340.536</b> | <b>-11,5</b>    | <b>28.753.957</b> | <b>-2,0</b>     | <b>45.070.539</b> | <b>56,7</b>     |
| <b>Totale immobilizzazioni</b>                                    | <b>83.700.022</b> | <b>78.549.216</b> | <b>-6,2</b>     | <b>76.110.478</b> | <b>-3,1</b>     | <b>90.534.415</b> | <b>19,0</b>     |
| <b>ATTIVO CIRCOLANTE</b>  |                   |                   |                 |                   |                 |                   |                 |
| - Prodotti finiti e merci   | 734.280           | 614.385           | -16,3           | 656.221           | 6,8             | 685.135           | 4,4             |
| <b>Residui attivi:</b>  |                   |                   |                 |                   |                 |                   |                 |
| - Crediti verso utenti, clienti ecc.                              | 0                 | 0                 | -               | 0                 | -               | 0                 | -               |
| - Crediti verso lo stato e altri soggetti pubblici                | 0                 | 1.000             | 100,0           | 3.998             | 299,8           | 5.550             | 38,8            |
| - Crediti tributari   | 0                 |                   |                 |                   |                 |                   |                 |
| - Crediti verso altri   | 147.047           | 121.233           | -17,6           | 181.599           | 49,8            | 130.250           | -28,3           |
| - Crediti diversi   | 23.086            | 0                 | -100            | 0                 |                 | 136.529           | 100,0           |
| - Fatture da emettere   |                   |                   |                 |                   |                 |                   |                 |
| <b>Totale crediti</b>   | <b>170.133</b>    | <b>122.233</b>    | <b>-28,2</b>    | <b>185.597</b>    | <b>51,8</b>     | <b>272.329</b>    | <b>46,7</b>     |
| <b>Attività finanziarie (non immobilizzazioni):</b>               |                   |                   |                 |                   |                 |                   |                 |
| - Altri titoli  | 0                 | 0                 | -               | 0                 | -               | 0                 | -               |
| <b>Disponibilità liquide:</b>                                     |                   |                   |                 |                   |                 |                   |                 |
| - Depositi bancari e postali                                      | 6.063.857         | 13.807.534        | 127,7           | 17.099.512        | 23,8            | 3.583.643         | -79,0           |
| <b>Totale attività finanziarie, disponib. liquide</b>             | <b>6.063.857</b>  | <b>13.807.534</b> | <b>127,7</b>    | <b>17.099.512</b> | <b>23,8</b>     | <b>3.583.643</b>  | <b>-79,0</b>    |
| <b>Totale attivo circolante</b>                                   | <b>6.968.270</b>  | <b>14.544.152</b> | <b>108,7</b>    | <b>17.941.330</b> | <b>23,4</b>     | <b>4.541.107</b>  | <b>-74,7</b>    |
| <b>Totale dell'attivo</b>   | <b>90.668.292</b> | <b>93.093.368</b> | <b>2,7</b>      | <b>94.051.808</b> | <b>1,0</b>      | <b>95.075.522</b> | <b>1,1</b>      |

Fonte. Bilancio Accademia dei Lincei.

**Passivo**

Il patrimonio netto complessivo dell'Accademia risulta in crescita nel periodo dal 2012 al 2015 passando da 88 milioni di euro a circa 92 milioni di euro (+4,15 per cento).

Lo Stato patrimoniale evidenzia nel 2015 un avanzo economico portato a nuovo per 86,45 milioni di euro, in aumento, rispetto al 2012, del 5,65 per cento.

Il fondo per il trattamento di fine rapporto, che rappresenta i debiti verso i dipendenti maturati alla chiusura dell'esercizio, risulta nel periodo in lieve diminuzione (-1,42 per cento sul 2012).

I debiti risultano in forte aumento nel quadriennio passando da 162 mila euro nel 2012 a 480 mila euro nel 2013 (196,5 per cento sul 2012), a 589 mila euro nel 2014 (22,6 per cento sul 2014) e a 941 mila euro nel 2015 (59,9 per cento sul 2014).

La tabella seguente mostra i dati contabili del passivo dello stato patrimoniale dell'Ente.

Tabella 15 - Stato patrimoniale (Passivo)

| Stato Patrimoniale   |                   |                   |                 |                   |                 |                   |                 |
|--|-------------------|-------------------|-----------------|-------------------|-----------------|-------------------|-----------------|
| Passivo  | 2012              | 2013              | Var. %<br>13/12 | 2014              | Var. %<br>14/13 | 2015              | Var. %<br>15/14 |
| <b>PATRIMONIO NETTO</b>                                      |                   |                   |                 |                   |                 |                   |                 |
| - Fondo di dotazione   | 5.025.236         | 5.025.236         | -               | 5.025.236         | -               | 5.025.236         | -               |
| - Avanzi economici portati a nuovo                           | 81.827.036        | 83.099.780        | 1,56            | 85.317.239        | 2,67            | 86.453.733        | 1,33            |
| - Disavanzo avanzo econ. d'esercizio                         | 1.272.744         | 2.217.459         | 74,23           | 1.136.494         | -48,75          | 306.707           | -73,01          |
| <b>Totale patrimonio netto</b>                               | <b>88.125.016</b> | <b>90.342.475</b> | <b>2,52</b>     | <b>91.478.969</b> | <b>1,26</b>     | <b>91.785.676</b> | <b>0,34</b>     |
| <b>TRATTAMENTO DI FINE RAPPORTO</b>                          | <b>2.027.398</b>  | <b>1.943.267</b>  | <b>-4,15</b>    | <b>1.961.505</b>  | <b>0,94</b>     | <b>1.998.578</b>  | <b>1,89</b>     |
| <b>DEBITI</b>  |                   |                   |                 |                   |                 |                   |                 |
| <b>Residui passivi:</b>                                      |                   |                   |                 |                   |                 |                   |                 |
| - Debiti verso banche  | 0                 | 0                 | -               | 143               | 100,00          | 38                | -73,43          |
| - Debiti verso fornitori                                     | 41.433            | 145.194           | 250,43          | 153.695           | 5,85            | 217.483           | 41,50           |
| - Debiti tributari   | 0                 | 0                 |                 | 0                 |                 | 63.953            | -100,00         |
| - Debiti verso Istituti di previdenza e sicurezza sociale    | 359               | 732               | 103,9           | 1.097             | 49,86           | 755               | -31,18          |
| - Debiti verso iscritti, soci e terzi per prestazioni dovute | 7.531             | 5.299             | -29,64          | 15.296            | 188,66          | 8.522             | -44,29          |
| - Debiti diversi   | 112.618           | 328.919           | 192,07          | 418.470           | 27,23           | 500.676           | 19,64           |
| - Debiti verso personale                                     |                   |                   |                 | 0                 |                 | 149.707           |                 |
| - Fatture da ricevere  | 0                 | 0                 |                 | 0                 |                 | 0                 |                 |
| <b>Totale debiti</b>   | <b>161.941</b>    | <b>480.144</b>    | <b>196,49</b>   | <b>588.701</b>    | <b>22,61</b>    | <b>941.134</b>    | <b>59,87</b>    |
| <b>RATEI E RISCOINTI</b>                                     |                   |                   |                 |                   |                 |                   |                 |
| - Risconti passivi   | 353.937           | 327.481           | -7,47           | 22.634            | -93,09          | 350.132           | 1.446,93        |
| <b>Totale passività</b>                                      | <b>2.543.276</b>  | <b>2.750.892</b>  | <b>8,16</b>     | <b>2.572.840</b>  | <b>-6,47</b>    | <b>3.289.844</b>  | <b>27,87</b>    |
| <b>Totale del passivo</b>                                    | <b>90.668.292</b> | <b>93.093.367</b> | <b>2,67</b>     | <b>94.051.809</b> | <b>1,03</b>     | <b>95.075.520</b> | <b>1,09</b>     |

Fonte. Bilancio Accademia dei Lincei.

## 7. Considerazioni finali

L'Accademia Nazionale dei Lincei, istituzione di alta cultura di cui all'art. 33, 6° comma della Costituzione, rientra nel novero degli enti pubblici culturali e di promozione artistica, disciplinati dalla legge 20 marzo 1975 n. 70.

All'Accademia sono annesse Fondazioni, regolate da un proprio statuto e dai rispettivi decreti istitutivi, gestite in prevalenza dal Consiglio di presidenza dell'Accademia, destinate al conferimento di premi, borse di studio e contributi di ricerca.

L'Ente amministra anche una serie di Fondi, privi di personalità giuridica, ma retti da appositi regolamenti, derivanti da lasciti e donazioni, i cui fini sono vincolati alla volontà degli istitutori, con i quali vengono annualmente assegnati premi, borse di studio e di ricerca e promossi convegni.

Il Ministero dell'economia e delle finanze ha approvato i conti consuntivi relativi agli esercizi 2012, 2013, 2014 con nota del 12 maggio 2016 e quello relativo al 2015 con nota del 7 luglio 2016, ritenendo superate le proprie precedenti osservazioni concernenti omessi versamenti in conto entrata del bilancio dello Stato di risparmi di spesa relativi alla gestione dei Fondi, dopo il parere del consiglio di Stato che ha ritenuto non dovuti i predetti versamenti.

Con delibera del Consiglio di presidenza del 27 ottobre 2011 è stato modificato il terzo comma dell'articolo 5 del regolamento di amministrazione e contabilità il quale stabilisce nell'attuale versione che *“La gestione dell'Accademia è unica. Al bilancio dell'Accademia sono allegati i bilanci dei Fondi amministrati di cui all'art. 2, comma 4, del vigente statuto e all'art. 22, comma 3, del vigente regolamento.”*

L'articolo 4 del regolamento stabilisce che l'Accademia configura la propria gestione ai principi contabili di cui al d.p.r. n. 97/2003 e che, in particolare, *“In conformità a quanto previsto dal terzo comma dell'art. 5 dello stesso DPR, tenuto conto dell'autonomia patrimoniale dei Fondi amministrati, l'Accademia compilerà distinti bilanci per la gestione accademica e per i singoli Fondi”*.

L'Ente redige, quindi, oltre al rendiconto finanziario dell'Accademia, un rendiconto finanziario per ogni Fondo amministrato, nonché un rendiconto aggregato.

Anche in ordine alla situazione amministrativa, l'Ente espone in modo separato i dati contabili relativi all'Accademia e quelli relativi a ciascuno dei Fondi, aggiungendo un prospetto riepilogativo della situazione amministrativa di tutti i Fondi.

Il conto economico e lo stato patrimoniale sono omnicomprensivi dei dati contabili dell'Accademia e dei Fondi amministrati.



La tabella che segue riporta i principali risultati della gestione nel periodo di riferimento.

|                                 | 2012       | 2013       | Var.<br>%<br>'13/'12 | 2014       | Var.<br>%<br>'14/'13 | 2015       | Var.<br>%<br>'15/'14 | Var.<br>%<br>'15/'12 |
|---------------------------------|------------|------------|----------------------|------------|----------------------|------------|----------------------|----------------------|
| Gestione finanziaria Accademia  | 610.200    | 257.635    | -57,78               | 353.205    | 37,10                | 194.940    | -44,81               | -68,05               |
| Risultato amm.ne Accademia      | 1.262.093  | 1.531.728  | 21,36                | 1.906.886  | 24,49                | 2.028.291  | 6,37                 | 60,71                |
| Risultato economico complessivo | 1.272.746  | 2.217.460  | 74,23                | 1.136.495  | -48,75               | 306.708    | -73,01               | -75,90               |
| Patrimonio netto complessivo    | 88.125.016 | 90.342.475 | 2,52                 | 91.478.969 | 1,26                 | 91.785.676 | 0,34                 | 4,15                 |

La gestione finanziaria dell'Accademia chiude in avanzo in tutti gli esercizi in esame; tuttavia, va evidenziata la progressiva riduzione dell'avanzo finanziario, che passa da 610 mila euro nel 2012 a 195 mila euro nel 2015 (-68,05%).

La gestione finanziaria aggregata dell'Accademia e dei Fondi registra un andamento oscillante ed è influenzata da operazioni di disinvestimento effettuate nel 2012 riguardanti la gestione dei Fondi che, determinando nell'esercizio un notevole incremento delle entrate in conto capitale, incidono in senso positivo sul saldo finanziario, nonché da operazioni di investimento effettuate nel corso del 2015 che incidono sul risultato finanziario complessivo in senso negativo.

La gestione finanziaria aggregata di parte corrente chiude in modo costante con un notevole avanzo, riconducibile alle cospicue entrate per redditi e proventi patrimoniali relative ai Fondi.

Il risultato di amministrazione della gestione Accademia passa da 1,26 milioni nel 2012 ad oltre 2 milioni nel 2015 facendo registrare una crescita del 60,71 per cento.

La situazione amministrativa aggregata della gestione Accademia e della gestione Fondi espone un avanzo di amministrazione pari a 33,45 milioni nel 2012, a 39,35 milioni nel 2013 (+17,48 per cento sul 2012), a 40,43 milioni di euro nel 2014 (+2,74 per cento sul 2013) e a 23,71 milioni nel 2015 (-41,35 per cento sul 2014).

Il risultato economico complessivo sempre positivo, registra una forte diminuzione nel quadriennio, passando da euro 1.272.746 nel 2012 a 306.708 nel 2015 (-75,90 per cento).

Il patrimonio netto complessivo passa da 88,12 milioni nel 2012 a 91,78 milioni nel 2015, con una crescita del 4,15 per cento.



PAGINA BIANCA

# BILANCIO D'ESERCIZIO 2012

PAGINA BIANCA



**ACCADEMIA NAZIONALE DEI LINCEI**  
**RENDICONTO FINANZIARIO GESTIONALE ESERCIZIO 2012**  
**(1.1.: ACCADEMIA)**

| Capitolo<br>Codice | ENTRATE                                 |            |                          |                     |                      |                        |              |                         |                                |      | Totale dei<br>Residui Attivi<br>al Termine<br>dell'Esercizio<br>2012<br>(8 + 14) |    |  |
|--------------------|---|------------|--------------------------|---------------------|----------------------|------------------------|--------------|-------------------------|--------------------------------|------|--|----|--|
|                    | Gestione dei Residui 2012               |            |                          |                     |                      | Gestione di Cassa 2012 |              |                         |                                |      |  |    |  |
|                    | Residui Attivi<br>al 1° Gennaio<br>2012 | Riscossi   | Rimasti da<br>Riscuotere | Totale<br>(13 + 14) | Variazioni           |                        | Previsioni   | Riscossioni<br>(7 + 13) | Diff. rispetto alle Previsioni |      |  |    |  |
| 12                 | 13                                      | 14         | 15                       | In più<br>(15 - 12) | In meno<br>(12 - 15) | 18                     | 19           | In Più<br>(19 - 18)     | In Meno<br>(18 - 19)           | 20   | 21   | 22 |  |
| 1                  |   |            |                          |                     |                      |                        |              |                         |                                |      |  |    |  |
| 1.2.1.             |   |            |                          |                     |                      |                        |              |                         |                                |      |  |    |  |
| 1.2.1.01.          |   |            |                          |                     |                      |                        |              |                         |                                |      |  |    |  |
| 1.2.1.02.          | 128.795,00                              | 128.793,55 |                          | 128.793,55          | 1,45                 | 137.590,00             | 2.927.876,57 | 137.587,10              |                                | 2,90 |  |    |  |
| 1.2.2.             | 128.795,00                              | 128.793,55 |                          | 128.793,55          | 1,45                 | 3.065.466,57           | 3.065.466,57 | 3.065.463,67            |                                | 0,00 |  |    |  |
| 1.2.2.01.          |   |            |                          |                     |                      |                        |              |                         |                                |      |  |    |  |
| 1.2.3.             |   |            |                          |                     |                      |                        |              |                         |                                |      |  |    |  |
| 1.2.3.01.          |   |            |                          |                     |                      |                        |              |                         |                                |      |  |    |  |
| 1.2.4.             |   |            |                          |                     |                      |                        |              |                         |                                |      |  |    |  |
| 1.2.4.01.          |   |            |                          |                     |                      |                        |              |                         |                                |      |  |    |  |

**ACCADEMIA NAZIONALE DEI LINCEI**  
**RENDICONTO FINANZIARIO GESTIONALE ESERCIZIO 2012**  
**(1.1.: ACCADEMIA)**



| Capitolo<br>Codice | ENTRATE                                 |            |                          |                     |                      |                        |              |                     |                                |           | Totale dei<br>Residui Attivi<br>al Termine<br>dell'Esercizio<br>2012<br>(8 + 14) |      |           |
|--------------------|---|------------|--------------------------|---------------------|----------------------|------------------------|--------------|---------------------|--------------------------------|-----------|--|------|-----------|
|                    | Gestione dei Residui 2012               |            |                          |                     |                      | Gestione di Cassa 2012 |              |                     |                                |           |  |      |           |
|                    | Residui Attivi<br>al 1° Gennaio<br>2012 | Riscossi   | Rimasti da<br>Riscuotere | Totale<br>(13 + 14) | Variazioni           |                        | Previsioni   | Riscossioni         | Diff. rispetto alle Previsioni |           |  |      |           |
| 12                 | 13                                      | 14         | 15                       | In più<br>(15 - 12) | In meno<br>(12 - 15) | 18                     | (7 + 13)     | In Più<br>(19 - 18) | In Meno<br>(18 - 19)           | 20        | 21   | 22   |           |
| 1                  |   |            |                          |                     |                      |                        |              |                     |                                |           |  |      |           |
| 1.2.4.02.          |   |            |                          |                     |                      |                        | 207.047,00   | 207.047,00          |                                |           |  |      |           |
| 1.2.5.             |   |            |                          |                     |                      |                        |              |                     |                                |           |  |      |           |
| 1.2.5.01.          |   |            |                          |                     |                      |                        | 207.047,00   | 207.047,00          | 0,00                           | 0,00      |  |      |           |
| 1.2.5.02.          |   |            |                          |                     |                      |                        |              |                     |                                |           |  |      |           |
| 1.2.5.03.          |   |            |                          |                     |                      |                        |              |                     |                                |           |  |      |           |
| 1.2.5.04.          |   |            |                          |                     |                      |                        | 178.081,31   | 192.081,31          |                                | 14.000,00 |  |      |           |
|                    | 128.795,00                              | 128.793,55 | 0,00                     | 128.793,55          | 0,00                 | 1,45                   | 3.450.594,88 | 3.464.591,98        | 14.000,00                      | 14.000,00 | 2,90   | 0,00 |           |
| 1.3.1.             |   |            |                          |                     |                      |                        |              |                     |                                |           |  |      |           |
| 1.3.1.01.          | 34.362,40                               |            | 34.362,00                | 34.362,00           |                      | 0,40                   | 36.995,40    | 2.632,51            |                                |           | 34.362,89  |      | 34.362,00 |
| 1.3.1.02.          | 0,40                                    |            | 0,40                     | 0,40                |                      |                        | 6.000,40     | 3.946,00            |                                |           | 2.054,40   |      | 0,40      |
| 1.3.1.03.          |   |            |                          |                     |                      |                        |              |                     |                                |           |  |      |           |
| 1.3.1.04.          |   |            |                          |                     |                      |                        | 320.000,00   | 336.833,33          |                                | 16.833,33 |  |      | 618,00    |



**ACCADEMIA NAZIONALE DEI LINCEI**  
**RENDICONTO FINANZIARIO GESTIONALE ESERCIZIO 2012**  
**(1.1.: ACCADEMIA)**

| Capitolo<br>Codice | ENTRATE                                 |                   |                          |                     |                        |                 |                   |                        |                                |                  |                               | Totale dei<br>Residui Attivi<br>al Termine<br>dell'Esercizio<br>2012<br>(8 + 14) |
|--------------------|---|-------------------|--------------------------|---------------------|------------------------|-----------------|-------------------|------------------------|--------------------------------|------------------|-------------------------------|--|
|                    | Gestione dei Residui 2012               |                   |                          |                     | Gestione di Cassa 2012 |                 |                   | Gestione di Cassa 2012 |                                |                  |                               |  |
|                    | Residui Attivi<br>al 1° Gennaio<br>2012 | Riscossi          | Rimasti da<br>Riscuotere | Totale<br>(13 + 14) | Variazioni             |                 | Previsioni        | Riscossioni            | Diff. rispetto alle Previsioni |                  | Totale<br>In Più<br>(19 - 18) |  |
| 12                 | 13                                      | 14                | 15                       | In più<br>(15 - 12) | In meno<br>(12 - 15)   | 18              | 19                | 20                     | 21                             |                  |                               |  |
| 1                  | 34.362,80                               |                   | 34.362,40                | 34.362,40           |                        | 0,40            | 362.995,80        | 343.411,84             | 16.833,33                      | 36.417,29        |                               | 34.980,40  |
| 1.3.2.             |   |                   |                          |                     |                        |                 |                   |                        |                                |                  |                               |  |
| 1.3.2.01.          | 106.955,62                              | 102.952,00        |                          | 102.952,00          |                        | 4.003,62        | 1.106.955,62      | 976.280,96             |                                | 130.674,66       |                               | 54.309,00  |
| 1.3.2.02.          |   |                   |                          |                     |                        |                 |                   |                        |                                |                  |                               |  |
| 1.3.2.03.          |   |                   |                          |                     |                        |                 |                   |                        |                                |                  |                               |  |
| 1.3.2.04.          |   |                   |                          |                     |                        |                 | 4.237,00          | 3.640,44               |                                |                  | 596,56                        | 2.037,68   |
| 1.3.2.05.          | 106.955,62                              | 102.952,00        |                          | 102.952,00          |                        | 4.003,62        | 2.181,00          | 2.180,47               | 0,00                           | 131.271,75       |                               | 56.346,68  |
| 1.3.3.             |   |                   |                          |                     |                        |                 |                   |                        |                                |                  |                               |  |
| 1.3.3.01.          |   |                   |                          |                     |                        |                 | 200.000,00        | 4.591,24               |                                | 195.408,76       |                               |  |
| 1.3.3.02.          | 6.777,24                                |                   | 6.381,56                 | 6.381,56            |                        | 395,68          | 6.777,24          |                        |                                | 6.777,24         |                               | 6.381,56   |
| 1.3.3.03.          | 5.000,00                                | 5.000,00          |                          | 5.000,00            |                        |                 | 1.475.000,00      | 1.475.000,00           | 0,00                           | 202.186,00       |                               | 6.381,56   |
| 1.3.4.             | 11.777,24                               | 5.000,00          | 6.381,56                 | 11.381,56           |                        | 395,68          | 1.681.777,24      | 1.479.591,24           | 0,00                           | 202.186,00       |                               | 6.381,56   |
| 1.3.4.01.          | 645.000,00                              | 545.672,93        | 94.327,07                | 640.000,00          |                        | 5.000,00        | 645.000,00        | 549.672,93             |                                | 95.327,07        |                               | 94.327,07  |
|                    | <b>645.000,00</b>                       | <b>545.672,93</b> | <b>94.327,07</b>         | <b>640.000,00</b>   |                        | <b>5.000,00</b> | <b>645.000,00</b> | <b>549.672,93</b>      | <b>0,00</b>                    | <b>95.327,07</b> |                               | <b>94.327,07</b>   |



**ACCADEMIA NAZIONALE DEI LINCEI**  
**RENDICONTO FINANZIARIO GESTIONALE ESERCIZIO 2012**  
**(1.1.: ACCADEMIA)**

| Capitolo<br>Codice | ENTRATE                                 |            |                          |                     |                        |          |              |                         |  |                      | Totale dei<br>Residui Attivi<br>al Termine<br>dell'Esercizio<br>2012<br>(8 + 14) |
|--------------------|---|------------|--------------------------|---------------------|------------------------|----------|--------------|-------------------------|--|----------------------|--|
|                    | Gestione dei Residui 2012               |            |                          |                     | Gestione di Cassa 2012 |          |              | Gestione di Cassa 2012  |  |                      |  |
|                    | Residui Attivi<br>al 1° Gennaio<br>2012 | Riscossi   | Rimasti da<br>Riscuotere | Totale<br>(13 + 14) | Variazioni             |          | Previsioni   | Riscossioni<br>(7 + 13) | Diff. rispetto alle Previsioni<br>In Più (19 - 18) | In Meno<br>(18 - 19) |  |
| 12                 | 13                                      | 14         | 15                       | In più<br>(15 - 12) | In meno<br>(12 - 15)   | 17       | 18           | 19                      | 20   | 21                   | 22   |
| 1                  | 798.095,66                              | 653.624,93 | 135.071,03               | 788.695,96          | 0,00                   | 9.399,70 | 3.803.146,66 | 3.354.777,88            | 16.833,33  | 465.202,11           | 192.035,71   |
|                    | 926.890,66                              | 782.418,48 | 135.071,03               | 917.489,51          | 0,00                   | 9.401,15 | 7.253.741,54 | 6.819.369,86            | 30.833,33  | 465.205,01           | 192.035,71   |
| 2.1.1.             |   |            |                          |                     |                        |          |              |                         |  |                      |  |
| 2.1.1.01.          |   |            |                          |                     |                        |          |              |                         |  | 0,00                 | 0,00   |
| 2.1.1.02.          |   |            |                          |                     |                        |          |              |                         |  | 0,00                 | 0,00   |
| 2.1.2.             |   |            |                          |                     |                        |          |              |                         |  |                      |  |
| 2.1.2.01.          |   |            |                          |                     |                        |          |              |                         |  |                      |  |
| 2.1.3.             |   |            |                          |                     |                        |          |              |                         |  |                      |  |
| 2.1.3.01.          |   |            |                          |                     |                        |          |              |                         |  |                      |  |
| 2.1.3.02.          |   |            |                          |                     |                        |          |              |                         |  |                      |  |
| 2.1.3.03.          |   |            |                          |                     |                        |          |              |                         |  |                      |  |
| 2.1.3.04.          |   |            |                          |                     |                        |          |              |                         |  |                      |  |





**ACCADEMIA NAZIONALE DEI LINCEI**  
**RENDICONTO FINANZIARIO GESTIONALE ESERCIZIO 2012**  
**(1.1.: ACCADEMIA)**

| Capitolo<br>Codice | ENTRATE                                 |          |                          |                     |                        |    |            |                         |                                |      |    | Totale dei<br>Residui Attivi<br>al Termine<br>dell'Esercizio<br>2012<br>(8 + 14) |           |
|--------------------|---|----------|--------------------------|---------------------|------------------------|----|------------|-------------------------|--------------------------------|------|----|--|-----------|
|                    | Gestione dei Residui 2012               |          |                          |                     | Gestione di Cassa 2012 |    |            | Gestione di Cassa 2012  |                                |      |    |  |           |
|                    | Residui Attivi<br>al 1° Gennaio<br>2012 | Riscossi | Rimasti da<br>Riscuotere | Totale<br>(13 + 14) | Variazioni             |    | Previsioni | Riscossioni<br>(7 + 13) | Diff. rispetto alle Previsioni |      | 21 |  | 22        |
| 12                 | 13                                      | 14       | 15                       | In più<br>(15 - 12) | In meno<br>(12 - 15)   | 18 | 19         | In Più<br>(19 - 18)     | In Meno<br>(18 - 19)           |      |    |  |           |
| 1                  |   |          |                          |                     |                        |    |            |                         |                                |      |    |  |           |
| 2.1.3.05.          |   |          |                          |                     |                        |    |            |                         |                                |      |    |  |           |
| 2.1.4.             |   |          |                          |                     |                        |    |            |                         |                                |      |    |  |           |
| 2.1.4.01.          |   |          |                          |                     |                        |    |            |                         |                                |      |    |  |           |
| 2.1.4.02.          |   |          |                          |                     |                        |    |            |                         |                                |      |    |  |           |
| 2.1.4.03.          |   |          |                          |                     |                        |    |            | 20.000,00               | 7.847,14                       |      |    |  | 12.152,86 |
| 2.1.4.04.          |   |          |                          |                     |                        |    |            |                         |                                |      |    |  |           |
| 2.1.4.05.          | 1.244,00                                |          | 1.244,00                 | 1.244,00            |                        |    |            | 177.955,00              | 164.434,63                     |      |    |  | 13.520,37 |
|                    | 1.244,00                                |          | 1.244,00                 | 1.244,00            |                        |    |            | 197.955,00              | 172.281,77                     |      |    |  | 25.673,23 |
|                    | 1.244,00                                | 0,00     | 1.244,00                 | 1.244,00            | 0,00                   |    |            | 197.955,00              | 172.281,77                     | 0,00 |    |  | 25.673,23 |
|                    |   |          |                          |                     |                        |    |            |                         |                                |      |    |  |           |
| 2.2.1.             |   |          |                          |                     |                        |    |            |                         |                                |      |    |  |           |
| 2.2.1.01.          |   |          |                          |                     |                        |    |            |                         |                                |      |    |  | 0,00      |
| 2.2.2.             |   |          |                          |                     |                        |    |            |                         |                                |      |    |  |           |
| 2.2.2.01.          |   |          |                          |                     |                        |    |            |                         |                                |      |    |  | 0,00      |



**ACCADEMIA NAZIONALE DEI LINCEI**  
**RENDICONTO FINANZIARIO GESTIONALE ESERCIZIO 2012**  
**(1.1.: ACCADEMIA)**

| Capitolo<br>Codice | ENTRATE                                 |          |                          |                     |                      |                        |            |                         |                                |      | Totale dei<br>Residui Attivi<br>al Termine<br>dell'Esercizio<br>2012<br>(8 + 14) |      |      |
|--------------------|---|----------|--------------------------|---------------------|----------------------|------------------------|------------|-------------------------|--------------------------------|------|--|------|------|
|                    | Gestione dei Residui 2012               |          |                          |                     |                      | Gestione di Cassa 2012 |            |                         |                                |      |  |      |      |
|                    | Residui Attivi<br>al 1° Gennaio<br>2012 | Riscossi | Rimasti da<br>Riscuotere | Totale<br>(13 + 14) | Variazioni           |                        | Previsioni | Riscossioni<br>(7 + 13) | Diff. rispetto alle Previsioni |      |  |      |      |
| 12                 | 13                                      | 14       | 15                       | In più<br>(15 - 12) | In meno<br>(12 - 15) | 18                     | 19         | In Più<br>(19 - 18)     | In Meno<br>(18 - 19)           | 20   | 21   | 22   |      |
| 1                  |   |          |                          |                     |                      |                        |            |                         |                                |      |  |      |      |
| 2.2.3.             |   |          |                          |                     |                      |                        |            |                         |                                |      |  |      |      |
| 2.2.3.01.          |   |          |                          |                     |                      |                        |            |                         |                                |      |  |      |      |
| 2.2.4.             |   |          |                          |                     |                      |                        |            |                         |                                |      |  |      |      |
| 2.2.4.01.          |   |          |                          |                     |                      |                        |            |                         |                                |      |  |      |      |
|                    | 0,00                                    | 0,00     | 0,00                     | 0,00                | 0,00                 | 0,00                   | 0,00       | 0,00                    | 0,00                           | 0,00 | 0,00   | 0,00 | 0,00 |
| 2.3.1.             |   |          |                          |                     |                      |                        |            |                         |                                |      |  |      |      |
| 2.3.1.01.          |   |          |                          |                     |                      |                        |            |                         |                                |      |  |      |      |
| 2.3.2.             |   |          |                          |                     |                      |                        |            |                         |                                |      |  |      |      |
| 2.3.2.01.          |   |          |                          |                     |                      |                        |            |                         |                                |      |  |      |      |
| 2.3.3.             |   |          |                          |                     |                      |                        |            |                         |                                |      |  |      |      |
| 2.3.3.01.          |   |          |                          |                     |                      |                        |            |                         |                                |      |  |      |      |

**ACCADEMIA NAZIONALE DEI LINCEI**  
**RENDICONTO FINANZIARIO GESTIONALE ESERCIZIO 2012**  
**(1.1.: ACCADEMIA)**



| Capitolo<br>Codice | ENTRATE                                 |            |                          |                     |                      |                        |            |                         |                                |                     | Totale dei<br>Residui Attivi<br>al Termine<br>dell'Esercizio<br>2012<br>(8 + 14) |            |      |            |
|--------------------|---|------------|--------------------------|---------------------|----------------------|------------------------|------------|-------------------------|--------------------------------|---------------------|--|------------|------|------------|
|                    | Gestione dei Residui 2012               |            |                          |                     |                      | Gestione di Cassa 2012 |            |                         |                                |                     |  |            |      |            |
|                    | Residui Attivi<br>al 1° Gennaio<br>2012 | Riscossi   | Rimasti da<br>Riscuotere | Totale<br>(13 + 14) | Variazioni           |                        | Previsioni | Riscossioni<br>(7 + 13) | Diff. rispetto alle Previsioni |                     |  |            |      |            |
| 12                 | 13                                      | 14         | 15                       | In più<br>(15 - 12) | In meno<br>(12 - 15) | 16                     | 17         | 18                      | 19                             | In Più<br>(19 - 18) | In Meno<br>(18 - 19)   | 20         | 21   | 22         |
| 1                  |   |            |                          |                     |                      |                        |            |                         |                                |                     |  |            |      |            |
|                    | 0,00                                    | 0,00       | 0,00                     | 0,00                | 0,00                 | 0,00                   | 0,00       | 0,00                    | 0,00                           | 0,00                | 0,00   | 0,00       | 0,00 | 0,00       |
|                    | 1.244,00                                | 0,00       | 1.244,00                 | 1.244,00            | 0,00                 | 0,00                   | 0,00       | 197.955,00              | 172.281,77                     | 0,00                | 0,00   | 25.673,23  | 0,00 | 1.244,00   |
| 4.1.1.             |   |            |                          |                     |                      |                        |            |                         |                                |                     |  |            |      |            |
| 4.1.1.01.          | 1.117,23                                |            |                          |                     | 1.117,23             |                        |            | 901.117,23              | 670.669,60                     |                     |  | 230.447,63 |      |            |
| 4.1.1.02.          | 0,36                                    |            |                          |                     | 0,36                 |                        |            | 230.000,36              | 185.190,82                     |                     |  | 44.809,54  |      |            |
| 4.1.1.03.          |   |            |                          |                     |                      |                        |            | 25.000,00               | 31.129,42                      |                     |  | 6.129,42   |      |            |
| 4.1.1.04.          |   |            |                          |                     |                      |                        |            | 292.417,32              | 292.417,32                     |                     |  | 0,00       |      |            |
| 4.1.1.05.          | 24.425,71                               | 2.089,00   |                          | 2.089,00            | 22.336,71            |                        |            | 99.425,71               | 183.747,85                     |                     |  | 84.322,14  |      | 32.562,59  |
| 4.1.1.06.          |   |            |                          |                     |                      |                        |            | 24,40                   | 24,40                          |                     |  | 0,00       |      |            |
| 4.1.1.07.          | 25.543,30                               | 2.089,00   |                          | 2.089,00            | 23.454,30            |                        |            | 10.000,00               | 20.000,00                      |                     |  | 10.000,00  |      |            |
|                    | 25.543,30                               | 2.089,00   | 0,00                     | 2.089,00            | 23.454,30            | 0,00                   |            | 1.265.543,30            | 1.383.179,41                   |                     |  | 392.893,28 |      | 32.562,59  |
|                    | 25.543,30                               | 2.089,00   | 0,00                     | 2.089,00            | 23.454,30            | 0,00                   |            | 1.265.543,30            | 1.383.179,41                   |                     |  | 392.893,28 |      | 32.562,59  |
|                    | 25.543,30                               | 2.089,00   | 0,00                     | 2.089,00            | 23.454,30            | 0,00                   |            | 1.265.543,30            | 1.383.179,41                   |                     |  | 392.893,28 |      | 32.562,59  |
|                    | 953.677,96                              | 784.507,48 | 136.315,03               | 920.822,51          | 0,00                 | 0,00                   |            | 8.717.239,84            | 8.374.831,04                   |                     |  | 423.726,61 |      | 225.842,30 |



**ACCADEMIA NAZIONALE DEI LINCEI**  
**RENDICONTO FINANZIARIO GESTIONALE ESERCIZIO 2012**  
**(1.1.: ACCADEMIA)**

| Capitolo | ENTRATE                           |            |                       |                  |                        |                   |              |                        |                                |                   | Totale dei Residui Attivi al Termine dell'Esercizio 2012 (8 + 14) |
|----------|-----------------------------------|------------|-----------------------|------------------|------------------------|-------------------|--------------|------------------------|--------------------------------|-------------------|---|
|          | Gestione dei Residui 2012         |            |                       |                  | Gestione di Cassa 2012 |                   |              | Gestione di Cassa 2012 |                                |                   |   |
| Codice   | Residui Attivi al 1° Gennaio 2012 | Riscossi   | Rimasti da Riscuotere | Totale (13 + 14) | Variazioni             |                   | Previsioni   | Riscossioni (7 + 13)   | Diff. rispetto alle Previsioni |                   | 22  |
|          |                                   |            |                       |                  | In più (15 - 12)       | In meno (12 - 15) |              |                        | In Più (19 - 18)               | In Meno (18 - 19) |   |
| 1        | 953.677,96                        | 784.507,48 | 136.315,03            | 920.822,51       | 0,00                   | 32.855,45         | 8.717.239,84 | 8.374.831,04           | 423.726,61                     | 766.135,41        | 225.842,30  |
|          |                                   |            |                       |                  |                        |                   |              |                        | 20                             | 21                |   |



**ACCADEMIA NAZIONALE DEI LINCEI**  
**RENDICONTO FINANZIARIO GESTIONALE ESERCIZIO 2012**  
**(1.1.: ACCADEMIA)**

| Capitolo<br>Codice | ENTRATE                                 |                   |                          |                     |                        |                  |                     |                         |                                |                     |                      |    |    | Totale dei<br>Residui Attivi<br>al Termine<br>dell'Esercizio<br>2012<br>(8 + 14) |  |
|--------------------|---|-------------------|--------------------------|---------------------|------------------------|------------------|---------------------|-------------------------|--------------------------------|---------------------|----------------------|----|----|--|--|
|                    | Gestione dei Residui 2012               |                   |                          |                     | Gestione di Cassa 2012 |                  |                     |                         |                                |                     |                      |    |    |  |  |
|                    | Residui Attivi<br>al 1° Gennaio<br>2012 | Riscossi          | Rimasti da<br>Riscuotere | Totale<br>(13 + 14) | Variazioni             |                  | Previsioni          | Riscossioni<br>(7 + 13) | Diff. rispetto alle Previsioni |                     |                      |    |    |  |  |
| 12                 | 13                                      | 14                | 15                       | In più<br>(15 - 12) | In meno<br>(12 - 15)   | 16               | 17                  | 18                      | 19                             | In Più<br>(19 - 18) | In Meno<br>(18 - 19) | 20 | 21 | 22   |  |
| 1                  |   |                   |                          |                     |                        |                  |                     |                         |                                |                     |                      |    |    |  |  |
|                    | 926.890,66                              | 782.418,48        | 135.071,03               | 917.489,51          | 0,00                   | 9.401,15         | 7.253.741,54        | 6.819.369,86            | 0,00                           | 434.371,68          | 192.035,71           |    |    |  |  |
|                    | 1.244,00                                | 0,00              | 1.244,00                 | 1.244,00            | 0,00                   | 0,00             | 197.955,00          | 172.281,77              | 0,00                           | 25.673,23           | 1.244,00             |    |    |  |  |
|                    | 25.543,30                               | 2.089,00          | 0,00                     | 2.089,00            | 0,00                   | 23.454,30        | 1.265.543,30        | 1.383.179,41            | 117.636,11                     | 0,00                | 32.562,59            |    |    |  |  |
|                    | <b>953.677,96</b>                       | <b>784.507,48</b> | <b>136.315,03</b>        | <b>920.822,51</b>   | <b>0,00</b>            | <b>32.855,45</b> | <b>8.717.239,84</b> | <b>8.374.831,04</b>     | <b>117.636,11</b>              | <b>460.044,91</b>   | <b>225.842,30</b>    |    |    |  |  |
|                    |   |                   |                          |                     |                        |                  |                     |                         |                                |                     |                      |    |    |  |  |
|                    | <b>953.677,96</b>                       | <b>784.507,48</b> | <b>136.315,03</b>        | <b>920.822,51</b>   | <b>0,00</b>            | <b>32.855,45</b> | <b>8.717.239,84</b> | <b>8.374.831,04</b>     | <b>117.636,11</b>              | <b>460.044,91</b>   | <b>225.842,30</b>    |    |    |  |  |
|                    |   |                   |                          |                     |                        |                  |                     |                         |                                |                     |                      |    |    |  |  |
|                    |   |                   |                          |                     |                        |                  |                     |                         |                                |                     |                      |    |    |  |  |
|                    |   |                   |                          |                     |                        |                  |                     |                         |                                |                     |                      |    |    |  |  |
|                    | <b>953.677,96</b>                       | <b>784.507,48</b> | <b>136.315,03</b>        | <b>920.822,51</b>   | <b>0,00</b>            | <b>32.855,45</b> | <b>9.393.550,01</b> | <b>8.374.831,04</b>     | <b>0,00</b>                    | <b>1.018.718,97</b> | <b>225.842,30</b>    |    |    |  |  |
|                    |   |                   |                          |                     |                        |                  |                     |                         |                                |                     |                      |    |    |  |  |



**ACCADEMIA NAZIONALE DEI LINCEI**  
**RENDICONTO FINANZIARIO GESTIONALE ESERCIZIO 2012**  
**(1.1.: ACCADEMIA)**

**USCITE**

| Capitolo<br>Codice | Gestione dei Residui 2012          |        |                   |                  | Gestione di Cassa 2012 |                   |                    | Totale dei Residui Passivi al Termine dell'Esercizio 2012 (8 + 14) |                                |                   |    |           |        |
|--------------------|------------------------------------|--------|-------------------|------------------|------------------------|-------------------|--------------------|--|--------------------------------|-------------------|----|-----------|--------|
|                    | Residui Passivi al 1° Gennaio 2012 | Pagati | Rimasti da Pagare | Totale (13 + 14) | Variazioni             | Previsioni        | Pagamenti (7 + 13) |  | Diff. rispetto alle Previsioni |                   |    |           |        |
|                    | 12                                 | 13     | 14                | 15               | In più (15 - 12)       | In meno (12 - 15) | 18                 | 19   | In Più (19 - 18)               | In Meno (18 - 19) | 20 | 21        | 22     |
| 1                  |                                    |        |                   |                  |                        |                   |                    |  |                                |                   |    |           |        |
| 1.1.1.             |                                    |        |                   |                  |                        |                   |                    |  |                                |                   |    |           |        |
| 1.1.1.01.          |                                    |        |                   |                  |                        |                   |                    |  |                                |                   |    |           |        |
| 1.1.1.02.          | 285,70                             | 285,70 |                   | 285,70           |                        |                   | 5.785,70           | 5.234,23   |                                |                   |    | 551,47    | 551,47 |
| 1.1.1.03.          |                                    |        |                   |                  |                        |                   |                    |  | 0,00                           |                   |    |           | 551,47 |
| 1.1.2.             |                                    |        |                   |                  |                        |                   |                    |  |                                |                   |    |           |        |
| 1.1.2.01.          |                                    |        |                   |                  |                        |                   | 1.025.358,00       | 1.019.496,80   |                                |                   |    | 5.861,20  |        |
| 1.1.2.02.          |                                    |        |                   |                  |                        |                   | 774.037,00         | 765.565,24   |                                |                   |    | 8.471,76  |        |
| 1.1.2.03.          |                                    |        |                   |                  |                        |                   | 555,00             | 419,00   |                                |                   |    | 136,00    | 109,00 |
| 1.1.2.04.          |                                    |        |                   |                  |                        |                   |                    |  |                                |                   |    |           |        |
| 1.1.2.05.          | 435,11                             | 435,11 |                   | 435,11           |                        |                   | 515.443,11         | 502.682,26   |                                |                   |    | 12.760,85 |        |
| 1.1.2.06.          |                                    |        |                   |                  |                        |                   | 165.136,00         | 159.243,93   |                                |                   |    | 5.892,07  |        |



**ACCADEMIA NAZIONALE DEI LINCEI**  
**RENDICONTO FINANZIARIO GESTIONALE ESERCIZIO 2012**  
**(1.1.: ACCADEMIA)**

| Capitolo<br>Codice | USCITE                                   |                  |                      |                     |                      |                        |                 |                       |                                |                     | Totale dei<br>Residui<br>Passivi al<br>Termine<br>dell'Esercizio<br>2012 (8 + 14) |                  |                 |
|--------------------|--|------------------|----------------------|---------------------|----------------------|------------------------|-----------------|-----------------------|--------------------------------|---------------------|---|------------------|-----------------|
|                    | Gestione dei Residui 2012                |                  |                      |                     |                      | Gestione di Cassa 2012 |                 |                       |                                |                     |   |                  |                 |
|                    | Residui<br>Passivi al 1°<br>Gennaio 2012 | Pagati           | Rimasti da<br>Pagare | Totale<br>(13 + 14) | Variazioni           |                        | Previsioni      | Pagamenti<br>(7 + 13) | Diff. rispetto alle Previsioni |                     |   |                  |                 |
| 12                 | 13                                       | 14               | 15                   | In più<br>(15 - 12) | In meno<br>(12 - 15) | 16                     | 17              | In Più<br>(19 - 18)   | In Meno<br>(18 - 19)           | 20                  | 21  | 22               |                 |
| 1                  |  |                  |                      |                     |                      |                        |                 |                       |                                |                     |   |                  |                 |
| 1.1.2.07.          | 10.995,08                                | 1.669,19         |                      | 1.669,19            |                      |                        | 9.325,89        |                       | 35.526,08                      | 24.654,04           |   | 10.872,04        | 1.283,20        |
| 1.1.2.08.          | 9.820,00                                 | 8.500,00         | 1.320,00             | 9.820,00            |                      |                        |                 |                       | 9.820,00                       | 8.500,00            |   | 1.320,00         | 1.320,00        |
| 1.1.2.09.          |  |                  |                      |                     |                      |                        |                 |                       | 32.000,00                      | 28.377,44           |   | 3.622,56         |                 |
| 1.1.2.10.          |  |                  |                      |                     |                      |                        |                 |                       |                                |                     |   |                  |                 |
| 1.1.2.11.          |  |                  |                      |                     |                      |                        |                 |                       |                                |                     |   |                  |                 |
| 1.1.2.12.          |  |                  |                      |                     |                      |                        |                 |                       |                                |                     |   |                  |                 |
|                    | <b>21.250,19</b>                         | <b>10.604,30</b> | <b>1.320,00</b>      | <b>11.924,30</b>    |                      |                        | <b>9.325,89</b> |                       | <b>2.557.875,19</b>            | <b>2.508.938,71</b> | <b>0,00</b>   | <b>48.936,48</b> | <b>2.712,20</b> |
| 1.1.3.             |  |                  |                      |                     |                      |                        |                 |                       |                                |                     |   |                  |                 |
| 1.1.3.01.          |  |                  |                      |                     |                      |                        |                 |                       | 8.500,00                       | 8.038,62            |   | 461,38           |                 |
| 1.1.3.02.          | 5.184,19                                 | 5.184,19         |                      | 5.184,19            |                      |                        |                 |                       | 37.684,19                      | 24.063,91           |   | 13.620,28        | 8.067,08        |
| 1.1.3.03.          | 4.105,07                                 | 4.105,07         |                      | 4.105,07            |                      |                        |                 |                       | 77.105,07                      | 60.756,21           |   | 16.348,86        | 15.437,11       |
| 1.1.3.04.          |  |                  |                      |                     |                      |                        |                 |                       | 606,00                         |                     |   | 606,00           |                 |
| 1.1.3.05.          |  |                  |                      |                     |                      |                        |                 |                       |                                |                     |   |                  |                 |
| 1.1.3.06.          |  |                  |                      |                     |                      |                        |                 |                       | 1.000,00                       | 71,28               |   | 928,72           |                 |
| 1.1.3.07.          |  |                  |                      |                     |                      |                        |                 |                       |                                |                     |   |                  |                 |
| 1.1.3.08.          |  |                  |                      |                     |                      |                        |                 |                       |                                |                     |   |                  |                 |



**ACCADEMIA NAZIONALE DEI LINCEI**  
**RENDICONTO FINANZIARIO GESTIONALE ESERCIZIO 2012**  
**(1.1.: ACCADEMIA)**

**USCITE**

| Capitolo<br>Codice | Gestione dei Residui 2012          |           |                   |                  | Gestione di Cassa 2012 |                    |                                |  | Totale dei Residui Passivi al Termine dell'Esercizio 2012 (8 + 14) |            |            |
|--------------------|------------------------------------|-----------|-------------------|------------------|------------------------|--------------------|--------------------------------|--|--|------------|------------|
|                    | Residui Passivi al 1° Gennaio 2012 | Pagati    | Rimasti da Pagare | Totale (13 + 14) | Previsioni             | Pagamenti (7 + 13) | Diff. rispetto alle Previsioni | Totale dei Residui Passivi al Termine dell'Esercizio 2012 (8 + 14) |  |            |            |
|                    | 12                                 | 13        | 14                | 15               | Variazioni             |                    | 18                             | 19   | 20   | 21         | 22         |
|                    |                                    |           |                   |                  | In più (15 - 12)       | In meno (12 - 15)  |                                |  |  |            |            |
| 1                  |                                    |           |                   |                  | 16                     | 17                 |                                |  |  |            |            |
| 1.1.3.09.          | 127.023,11                         | 99.631,57 | 27.391,54         | 127.023,11       |                        |                    | 761.523,11                     | 636.417,11   |  | 125.106,00 | 124.855,88 |
| 1.1.3.10.          |                                    |           |                   |                  |                        |                    | 21.000,00                      | 15.175,70  |  | 5.824,30   | 4.319,73   |
| 1.1.3.11.          | 2.674,40                           | 2.674,40  |                   | 2.674,40         |                        |                    | 12.674,40                      | 10.139,81  |  | 2.534,59   | 2.534,59   |
| 1.1.3.12.          |                                    |           |                   |                  |                        |                    |                                |  |  |            |            |
| 1.1.3.13.          |                                    |           |                   |                  |                        |                    | 12.190,00                      | 12.156,01  |  | 33,99      |            |
| 1.1.3.14.          | 6.457,08                           | 6.457,08  |                   | 6.457,08         |                        |                    | 184.351,08                     | 169.509,20   |  | 14.841,88  | 14.737,95  |
| 1.1.3.15.          | 22.741,00                          | 22.740,43 |                   | 22.740,43        |                        | 0,57               | 80.431,00                      | 56.835,43  |  | 23.595,57  | 23.595,00  |
| 1.1.3.16.          |                                    |           |                   |                  |                        |                    | 2.191,00                       | 301,30   |  | 1.889,70   | 1.415,70   |
| 1.1.3.17.          | 10.469,89                          | 10.469,89 |                   | 10.469,89        |                        |                    | 31.469,89                      | 19.826,43  |  | 11.643,46  | 10.469,89  |
| 1.1.3.18.          |                                    |           |                   |                  |                        |                    | 5.000,00                       | 2.528,90   |  | 2.471,10   |            |
| 1.1.3.19.          |                                    |           |                   |                  |                        |                    | 28.500,00                      | 28.075,15  |  | 424,85     |            |
| 1.1.3.20.          | 40.574,01                          | 37.574,01 | 3.000,00          | 40.574,01        |                        |                    | 128.490,01                     | 104.385,13   |  | 24.104,88  | 7.934,84   |
| 1.1.3.21.          | 18.423,02                          | 18.266,02 |                   | 18.266,02        |                        | 157,00             | 132.923,02                     | 90.517,14  |  | 42.405,88  | 1.100,21   |
| 1.1.3.22.          | 3.069,10                           | 3.069,10  |                   | 3.069,10         |                        |                    | 4.069,10                       | 3.461,08   |  | 608,02     |            |
| 1.1.3.23.          |                                    |           |                   |                  |                        |                    |                                |  |  |            |            |





**ACCADEMIA NAZIONALE DEI LINCEI**  
**RENDICONTO FINANZIARIO GESTIONALE ESERCIZIO 2012**  
**(1.1.: ACCADEMIA)**

**USCITE**

| Capitolo<br>Codice | Gestione dei Residui 2012          |            |                   |                  | Gestione di Cassa 2012 |                   |                    |                                | Totale dei Residui Passivi al Termine dell'Esercizio 2012 (8 + 14) |                   |    |    |            |
|--------------------|------------------------------------|------------|-------------------|------------------|------------------------|-------------------|--------------------|--------------------------------|--|-------------------|----|----|------------|
|                    | Residui Passivi al 1° Gennaio 2012 | Pagati     | Rimasti da Pagare | Totale (13 + 14) | Variazioni             | Previsioni        | Pagamenti (7 + 13) | Diff. rispetto alle Previsioni |  |                   |    |    |            |
|                    | 12                                 | 13         | 14                | 15               | In più (15 - 12)       | In meno (12 - 15) | 18                 | 19                             | In Più (19 - 18)   | In Meno (18 - 19) | 20 | 21 | 22         |
| 1                  | 240.720,87                         | 210.171,76 | 30.391,54         | 240.563,30       |                        | 157,57            | 1.529.707,87       | 1.242.258,41                   | 0,00   | 287.449,46        |    | 21 | 214.467,98 |
|                    | 262.256,76                         | 221.061,76 | 31.711,54         | 252.773,30       | 0,00                   | 9.483,46          | 4.093.368,76       | 3.756.431,35                   | 0,00   | 336.937,41        |    |    | 217.731,65 |
| 1.2.1.             | 9.579,67                           | 9.579,67   |                   | 9.579,67         |                        |                   | 209.579,67         | 65.083,63                      |  | 144.496,04        |    |    | 8.184,66   |
| 1.2.1.01.          | 1.300,00                           | 1.300,00   |                   | 1.300,00         |                        |                   | 73.900,00          | 52.433,34                      |  | 21.466,66         |    |    | 6.200,00   |
| 1.2.1.02.          |                                    |            |                   |                  |                        |                   | 20.000,00          | 20.000,00                      |  |                   |    |    |            |
| 1.2.1.03.          |                                    |            |                   |                  |                        |                   | 78.228,69          | 53.793,12                      |  | 24.435,57         |    |    | 11.133,65  |
| 1.2.1.04.          | 3.297,19                           | 3.297,19   |                   | 3.297,19         |                        |                   | 58.297,19          | 45.911,88                      |  | 12.385,31         |    |    | 11.607,02  |
| 1.2.1.05.          | 173,10                             | 173,10     |                   | 173,10           |                        |                   | 12.138,10          | 462,90                         |  | 11.675,20         |    |    | 1.200,00   |
| 1.2.1.06.          | 1.533,00                           | 1.533,00   |                   | 1.533,00         |                        |                   | 386.446,31         | 82.936,29                      |  | 303.510,02        |    |    | 36.484,54  |
| 1.2.1.07.          | 21.932,98                          | 21.932,98  |                   | 21.932,98        |                        | 0,02              | 77.932,98          | 29.297,34                      |  | 48.635,64         |    |    | 7.213,32   |
| 1.2.1.08.          | 247.668,81                         | 177.955,99 | 3.739,00          | 181.694,99       |                        | 65.973,82         | 247.668,81         | 177.955,99                     |  | 69.712,82         |    |    | 3.739,00   |
| 1.2.1.09.          | 307.563,44                         | 237.850,60 | 3.739,00          | 241.589,60       |                        | 65.973,84         | 1.164.191,75       | 527.874,49                     | 0,00   | 636.317,26        |    |    | 85.762,19  |
| 1.2.2.             |                                    |            |                   |                  |                        |                   |                    |                                |  |                   |    |    |            |
| 1.2.2.01.          |                                    |            |                   |                  |                        |                   |                    |                                |  |                   |    |    |            |
| 1.2.2.02.          |                                    |            |                   |                  |                        |                   |                    |                                |  |                   |    |    |            |
| 1.2.2.03.          |                                    |            |                   |                  |                        |                   |                    |                                |  |                   |    |    |            |



**ACCADEMIA NAZIONALE DEI LINCEI**  
**RENDICONTO FINANZIARIO GESTIONALE ESERCIZIO 2012**  
**(1.1.: ACCADEMIA)**

USCITE

| Capitolo<br>Codice | Gestione dei Residui 2012          |          |                   |                  |                  | Gestione di Cassa 2012 |                    |                                |                  | Totale dei Residui Passivi al Termine dell'Esercizio 2012 (8 + 14) |                   |        |
|--------------------|------------------------------------|----------|-------------------|------------------|------------------|------------------------|--------------------|--------------------------------|------------------|--|-------------------|--------|
|                    | Residui Passivi al 1° Gennaio 2012 | Pagati   | Rimasti da Pagare | Totale (13 + 14) | Variazioni       | Previsioni             | Pagamenti (7 + 13) | Diff. rispetto alle Previsioni | In Più (19 - 18) |  | In Meno (18 - 19) |        |
| 1                  | 12                                 | 13       | 14                | 15               | In più (15 - 12) | 16                     | 17                 | 18                             | 19               | 20   | 21                | 22     |
| 1.2.2.04.          |                                    |          |                   |                  |                  |                        |                    |                                |                  |  |                   |        |
| 1.2.3.             |                                    |          |                   |                  |                  |                        |                    |                                |                  |  |                   |        |
| 1.2.3.01.          |                                    |          |                   |                  |                  |                        |                    |                                |                  |  |                   |        |
| 1.2.3.02.          | 65,06                              | 64,03    | 64,03             | 64,03            | 1,03             |                        |                    | 1.265,06                       | 123,21           | 0,00   | 1.141,85          | 32,95  |
| 1.2.4.             |                                    |          |                   |                  |                  |                        |                    |                                |                  |  |                   |        |
| 1.2.4.01.          |                                    |          |                   |                  |                  |                        |                    |                                |                  |  |                   |        |
| 1.2.4.02.          | 294,38                             | 294,38   | 294,38            | 294,38           | 1,03             |                        |                    | 1.265,06                       | 123,21           | 0,00   | 1.141,85          | 32,95  |
| 1.2.5.             |                                    |          |                   |                  |                  |                        |                    |                                |                  |  |                   |        |
| 1.2.5.01.          |                                    |          |                   |                  |                  |                        |                    |                                |                  |  |                   |        |
| 1.2.6.             |                                    |          |                   |                  |                  |                        |                    |                                |                  |  |                   |        |
| 1.2.6.01.          | 3.000,00                           | 3.000,00 |                   | 3.000,00         |                  |                        |                    | 12.722,43                      | 12.172,02        | 0,00   | 550,41            | 3,62   |
| 1.2.6.02.          |                                    |          |                   |                  |                  |                        |                    | 34.565,95                      | 33.675,62        | 0,00   | 890,33            | 3,62   |
| 1.2.6.03.          |                                    |          |                   |                  |                  |                        |                    | 47.288,38                      | 45.847,64        | 0,00   | 1.440,74          | 3,62   |
| 1.2.6.04.          |                                    |          |                   |                  |                  |                        |                    |                                |                  |  |                   |        |
|                    |                                    |          |                   |                  |                  |                        |                    | 1.000,00                       |                  | 0,00   | 1.000,00          |        |
|                    |                                    |          |                   |                  |                  |                        |                    | 1.000,00                       |                  | 0,00   | 1.000,00          |        |
|                    |                                    |          |                   |                  |                  |                        |                    | 28.295,00                      | 27.036,80        |  | 1.258,20          | 848,21 |
|                    |                                    |          |                   |                  |                  |                        |                    | 27.000,00                      | 4.471,61         |  | 22.528,39         | 66,17  |
|                    |                                    |          |                   |                  |                  |                        |                    | 2.205,00                       | 2.204,95         |  | 0,05              |        |

**ACCADEMIA NAZIONALE DEI LINCEI**  
**RENDICONTO FINANZIARIO GESTIONALE ESERCIZIO 2012**  
**(1.1.: ACCADEMIA)**



## USCITE

| Capitolo<br>Codice | Gestione dei Residui 2012          |            |                   |                  | Gestione di Cassa 2012 |                    |                                |  | Totale dei Residui Passivi al Termine dell'Esercizio 2012 (8 + 14) |                   |            |
|--------------------|------------------------------------|------------|-------------------|------------------|------------------------|--------------------|--------------------------------|--|--|-------------------|------------|
|                    | Residui Passivi al 1° Gennaio 2012 | Pagati     | Rimasti da Pagare | Totale (13 + 14) | Previsioni             | Pagamenti (7 + 13) | Diff. rispetto alle Previsioni | Totale dei Residui Passivi al Termine dell'Esercizio 2012 (8 + 14) |  |                   |            |
|                    | 12                                 | 13         | 14                | 15               | Variazioni             |                    | 18                             | 19   | 20   | 21                | 22         |
|                    |                                    |            |                   |                  | In più (15 - 12)       | In meno (12 - 15)  |                                |  | In Più (19 - 18)   | In Meno (18 - 19) |            |
| 1                  |                                    |            |                   |                  | 16                     | 17                 | 18                             | 19   | 20   | 21                | 22         |
| 1.2.6.05.          |                                    |            |                   |                  |                        |                    | 23.411,00                      | 23.410,84  |  | 0,16              |            |
|                    | 3.000,00                           | 3.000,00   |                   | 3.000,00         |                        |                    | 80.911,00                      | 57.124,20  | 0,00   | 23.786,80         | 914,38     |
|                    | 310.922,88                         | 241.209,01 | 3.739,00          | 244.948,01       | 0,00                   | 65.974,87          | 1.294.656,19                   | 630.969,54   | 0,00   | 663.686,65        | 86.713,14  |
| 1.4.1.             |                                    |            |                   |                  |                        |                    |                                |  |  |                   |            |
| 1.4.1.01.          |                                    |            |                   |                  |                        |                    | 120.000,00                     | 111.296,28   |  | 8.703,72          |            |
|                    |                                    |            |                   |                  |                        |                    | 120.000,00                     | 111.296,28   | 0,00   | 8.703,72          |            |
|                    | 0,00                               | 0,00       | 0,00              | 0,00             | 0,00                   | 0,00               | 120.000,00                     | 111.296,28   | 0,00   | 8.703,72          | 0,00       |
| 1.5.1.             |                                    |            |                   |                  |                        |                    |                                |  |  |                   |            |
| 1.5.1.01.          |                                    |            |                   |                  |                        |                    | 74.535,00                      |  |  | 74.535,00         |            |
|                    |                                    |            |                   |                  |                        |                    | 74.535,00                      |  | 0,00   | 74.535,00         |            |
|                    | 0,00                               | 0,00       | 0,00              | 0,00             | 0,00                   | 0,00               | 74.535,00                      | 0,00   | 0,00   | 74.535,00         | 0,00       |
|                    | 573.179,64                         | 462.270,77 | 35.450,54         | 497.721,31       | 0,00                   | 75.458,33          | 5.582.559,95                   | 4.498.697,17   | 0,00   | 1.083.862,78      | 304.444,79 |



**ACCADEMIA NAZIONALE DEI LINCEI**  
**RENDICONTO FINANZIARIO GESTIONALE ESERCIZIO 2012**  
**(1.1.: ACCADEMIA)**

USCITE

| Capitolo<br>Codice | Gestione dei Residui 2012          |                   |                   |                   | Gestione di Cassa 2012 |                   |                    | Totale dei Residui Passivi al Termine dell'Esercizio 2012 (8 + 14) |                                |                   |    |    |                   |
|--------------------|------------------------------------|-------------------|-------------------|-------------------|------------------------|-------------------|--------------------|--|--------------------------------|-------------------|----|----|-------------------|
|                    | Residui Passivi al 1° Gennaio 2012 | Pagati            | Rimasti da Pagare | Totale (13 + 14)  | Variazioni             | Previsioni        | Pagamenti (7 + 13) |  | Diff. rispetto alle Previsioni |                   |    |    |                   |
|                    | 12                                 | 13                | 14                | 15                | In più (15 - 12)       | In meno (12 - 15) | 18                 | 19   | In Più (19 - 18)               | In Meno (18 - 19) | 20 | 21 | 22                |
| 1                  |                                    |                   |                   |                   |                        |                   |                    |  |                                |                   |    |    |                   |
| 2.1.1.             |                                    |                   |                   |                   |                        |                   |                    |  |                                |                   |    |    |                   |
| 2.1.1.01.          |                                    |                   |                   |                   |                        |                   |                    |  |                                |                   |    |    |                   |
| 2.1.1.02.          | 616.904,99                         | 557.934,74        | 58.970,25         | 616.904,99        |                        |                   | 759.404,99         | 591.095,74   |                                | 168.309,25        |    |    | 106.596,54        |
| 2.1.1.03.          |                                    |                   |                   |                   |                        |                   |                    |  |                                |                   |    |    |                   |
| 2.1.1.04.          |                                    |                   |                   |                   |                        |                   |                    |  |                                |                   |    |    |                   |
| 2.1.1.05.          |                                    |                   |                   |                   |                        |                   |                    |  |                                |                   |    |    |                   |
| 2.1.1.06.          | 16.037,24                          | 14.912,24         | 1.125,00          | 16.037,24         |                        |                   | 126.037,24         | 76.124,83  |                                | 49.912,41         |    |    | 13.974,28         |
|                    | <b>632.942,23</b>                  | <b>572.846,98</b> | <b>60.095,25</b>  | <b>632.942,23</b> |                        |                   | <b>922.942,23</b>  | <b>667.220,57</b>  | <b>0,00</b>                    | <b>255.721,66</b> |    |    | <b>120.570,82</b> |
| 2.1.2.             |                                    |                   |                   |                   |                        |                   |                    |  |                                |                   |    |    |                   |
| 2.1.2.01.          | 17.247,60                          | 17.247,60         |                   | 17.247,60         |                        |                   | 157.247,60         | 30.814,60  |                                | 126.433,00        |    |    |                   |
| 2.1.2.02.          | 2.420,00                           | 2.420,00          |                   | 2.420,00          |                        |                   | 82.420,00          | 53.057,97  |                                | 29.362,03         |    |    | 27.924,55         |
| 2.1.2.03.          |                                    |                   |                   |                   |                        |                   |                    |  |                                |                   |    |    |                   |



**ACCADEMIA NAZIONALE DEI LINCEI**  
**RENDICONTO FINANZIARIO GESTIONALE ESERCIZIO 2012**  
**(1.1.: ACCADEMIA)**

USCITE

| Capitolo<br>Codice | Gestione dei Residui 2012          |           |                   |                  | Gestione di Cassa 2012 |                   |            | Totale dei Residui Passivi al Termine dell'Esercizio 2012 (8 + 14) |                    |                                |                  |                   |           |
|--------------------|------------------------------------|-----------|-------------------|------------------|------------------------|-------------------|------------|--|--------------------|--------------------------------|------------------|-------------------|-----------|
|                    | Residui Passivi al 1° Gennaio 2012 | Pagati    | Rimasti da Pagare | Totale (13 + 14) | Variazioni             |                   | Previsioni |  | Pagamenti (7 + 13) | Diff. rispetto alle Previsioni | In Più (19 - 18) | In Meno (18 - 19) |           |
| 1                  | 12                                 | 13        | 14                | 15               | In più (15 - 12)       | In meno (12 - 15) | 16         | 17   | 18                 | 19                             | 20               | 21                | 22        |
| 2.1.2.04.          | 3.205,29                           | 3.205,29  |                   | 3.205,29         |                        |                   |            |  | 53.205,29          | 37.488,73                      |                  | 15.716,56         | 3.535,00  |
| 2.1.2.05.          |                                    |           |                   |                  |                        |                   |            |  | 30.000,00          | 5.851,09                       |                  | 24.148,91         | 22.993,63 |
| 2.1.3.             | 22.872,89                          | 22.872,89 |                   | 22.872,89        |                        |                   |            |  | 322.872,89         | 127.212,39                     | 0,00             | 195.660,50        | 54.453,18 |
| 2.1.3.01.          |                                    |           |                   |                  |                        |                   |            |  |                    |                                |                  |                   |           |
| 2.1.3.02.          |                                    |           |                   |                  |                        |                   |            |  |                    |                                |                  |                   |           |
| 2.1.3.03.          |                                    |           |                   |                  |                        |                   |            |  |                    |                                |                  |                   |           |
| 2.1.3.04.          |                                    |           |                   |                  |                        |                   |            |  |                    |                                |                  |                   |           |
| 2.1.3.05.          |                                    |           |                   |                  |                        |                   |            |  |                    |                                |                  |                   |           |
| 2.1.4.             |                                    |           |                   |                  |                        |                   |            |  |                    |                                |                  |                   |           |
| 2.1.4.01.          |                                    |           |                   |                  |                        |                   |            |  |                    |                                |                  |                   |           |
| 2.1.4.02.          |                                    |           |                   |                  |                        |                   |            |  |                    |                                | 0,00             | 0,00              |           |
| 2.1.4.03.          |                                    |           |                   |                  |                        |                   |            |  |                    |                                |                  |                   |           |
| 2.1.4.04.          |                                    |           |                   |                  |                        |                   |            |  | 20.000,00          | 20.000,00                      |                  |                   |           |
| 2.1.4.05.          |                                    |           |                   |                  |                        |                   |            |  |                    |                                |                  |                   |           |
| 2.1.4.06.          |                                    |           |                   |                  |                        |                   |            |  |                    |                                |                  |                   |           |

**ACCADEMIA NAZIONALE DEI LINCEI**  
**RENDICONTO FINANZIARIO GESTIONALE ESERCIZIO 2012**  
**(1.1.: ACCADEMIA)**



## USCITE

| Capitolo<br>Codice | Gestione dei Residui 2012          |            |                   |                  | Gestione di Cassa 2012 |                   |                    |                                | Totale dei Residui Passivi al Termine dell'Esercizio 2012 (8 + 14) |                   |      |            |            |
|--------------------|------------------------------------|------------|-------------------|------------------|------------------------|-------------------|--------------------|--------------------------------|--|-------------------|------|------------|------------|
|                    | Residui Passivi al 1° Gennaio 2012 | Pagati     | Rimasti da Pagare | Totale (13 + 14) | Variazioni             | Previsioni        | Pagamenti (7 + 13) | Diff. rispetto alle Previsioni |  |                   |      |            |            |
|                    | 12                                 | 13         | 14                | 15               | In più (15 - 12)       | In meno (12 - 15) | 18                 | 19                             | In Più (19 - 18)   | In Meno (18 - 19) | 20   | 21         | 22         |
| 2.1.4.07.          | 115.000,00                         | 115.000,00 |                   | 115.000,00       |                        |                   | 848.346,00         | 800.719,47                     |  |                   |      | 47.626,53  |            |
| 2.1.5.             | 115.000,00                         | 115.000,00 |                   | 115.000,00       |                        |                   | 868.346,00         | 820.719,47                     | 0,00   |                   |      | 47.626,53  |            |
| 2.1.5.01.          |                                    |            |                   |                  |                        |                   | 341.000,00         | 294.800,11                     |  |                   |      | 46.199,89  | 36.415,97  |
|                    | 770.815,12                         | 710.719,87 | 60.095,25         | 770.815,12       | 0,00                   | 0,00              | 2.455.161,12       | 1.909.952,54                   | 0,00   |                   | 0,00 | 545.208,58 | 211.439,97 |
| 2.2.1.             |                                    |            |                   |                  |                        |                   |                    |                                | 0,00   |                   |      | 0,00       |            |
| 2.2.1.01.          |                                    |            |                   |                  |                        |                   |                    |                                | 0,00   |                   |      | 0,00       |            |
| 2.2.2.             |                                    |            |                   |                  |                        |                   |                    |                                |  |                   |      |            |            |
| 2.2.2.01.          |                                    |            |                   |                  |                        |                   |                    |                                | 0,00   |                   |      | 0,00       |            |
| 2.2.3.             |                                    |            |                   |                  |                        |                   |                    |                                |  |                   |      |            |            |
| 2.2.3.01.          |                                    |            |                   |                  |                        |                   |                    |                                | 0,00   |                   |      | 0,00       |            |
| 2.2.4.             |                                    |            |                   |                  |                        |                   |                    |                                | 0,00   |                   |      | 0,00       |            |



**ACCADEMIA NAZIONALE DEI LINCEI**  
**RENDICONTO FINANZIARIO GESTIONALE ESERCIZIO 2012**  
**(1.1.: ACCADEMIA)**

USCITE

| Capitolo<br>Codice | Gestione dei Residui 2012          |            |                   |                  | Gestione di Cassa 2012 |                   |              |                    | Totale dei Residui Passivi al Termine dell'Esercizio 2012 (8 + 14) |                                |                   |
|--------------------|------------------------------------|------------|-------------------|------------------|------------------------|-------------------|--------------|--------------------|--|--------------------------------|-------------------|
|                    | Residui Passivi al 1° Gennaio 2012 | Pagati     | Rimasti da Pagare | Totale (13 + 14) | Variazioni             |                   | Previsioni   | Pagamenti (7 + 13) |  | Diff. rispetto alle Previsioni |                   |
|                    |                                    |            |                   |                  | In più (15 - 12)       | In meno (12 - 15) |              |                    |  | In Più (19 - 18)               | In Meno (18 - 19) |
| 1                  | 12                                 | 13         | 14                | 15               | 16                     | 17                | 18           | 19                 | 20   | 21                             | 22                |
| 2.2.4.01.          |                                    |            |                   |                  |                        |                   |              |                    |  |                                |                   |
| 2.2.5.             |                                    |            |                   |                  |                        |                   |              |                    |  |                                |                   |
| 2.2.5.01.          |                                    |            |                   |                  |                        |                   |              |                    |  |                                |                   |
|                    | 0,00                               | 0,00       | 0,00              | 0,00             | 0,00                   | 0,00              | 0,00         | 0,00               | 0,00   | 0,00                           | 0,00              |
|                    | 770.815,12                         | 710.719,87 | 60.095,25         | 770.815,12       | 0,00                   | 0,00              | 2.455.161,12 | 1.909.952,54       | 0,00   | 545.208,58                     | 211.439,97        |
| 4.1.1.             |                                    |            |                   |                  |                        |                   |              |                    |  |                                |                   |
| 4.1.1.01.          | 46.262,32                          | 46.262,32  |                   | 46.262,32        |                        |                   | 946.262,32   | 716.931,92         |  | 229.330,40                     |                   |
| 4.1.1.02.          | 24.676,15                          | 24.676,15  |                   | 24.676,15        |                        |                   | 254.676,15   | 209.866,97         |  | 44.809,18                      |                   |
| 4.1.1.03.          | 2.496,97                           | 2.496,97   |                   | 2.496,97         |                        |                   | 27.496,97    | 33.626,39          | 6.129,42   |                                |                   |
| 4.1.1.04.          |                                    |            |                   |                  |                        |                   |              | 292.417,32         | 292.417,32   |                                |                   |
| 4.1.1.05.          | 42.393,50                          | 5.503,25   | 36.718,92         | 42.222,17        |                        | 171,33            | 117.393,50   | 197.034,86         | 79.641,36  |                                | 59.408,75         |
| 4.1.1.06.          |                                    |            |                   |                  |                        |                   |              | 24,40              | 24,40  |                                |                   |
| 4.1.1.07.          |                                    |            |                   |                  |                        |                   | 10.000,00    | 20.000,00          | 10.000,00  |                                |                   |



**ACCADEMIA NAZIONALE DEI LINCEI**  
**RENDICONTO FINANZIARIO GESTIONALE ESERCIZIO 2012**  
**(1.1.: ACCADEMIA)**

USCITE

| Capitolo | Gestione dei Residui 2012          |              |                   |                  |                  | Gestione di Cassa 2012 |                    |                                |  |                   | Totale dei Residui Passivi al Termine dell'Esercizio 2012 (8 + 14) |
|----------|------------------------------------|--------------|-------------------|------------------|------------------|------------------------|--------------------|--------------------------------|--|-------------------|--|
|          | Residui Passivi al 1° Gennaio 2012 | Pagati       | Rimasti da Pagare | Totale (13 + 14) | Variazioni       | Previsioni             | Pagamenti (7 + 13) | Diff. rispetto alle Previsioni | Totale dei Residui Passivi al Termine dell'Esercizio 2012 (8 + 14) |                   |  |
| Codice   | 12                                 | 13           | 14                | 15               | In più (15 - 12) | In meno (12 - 15)      | 18                 | In Più (19 - 13)               | In Più (19 - 18)   | In Meno (18 - 19) | 22   |
| 1        | 115.828,94                         | 78.938,69    | 36.718,92         | 115.657,61       | 0,00             | 171,33                 | 1.355.828,94       | 1.469.901,86                   | 388.212,50   | 274.139,58        | 59.408,75  |
|          | 115.828,94                         | 78.938,69    | 36.718,92         | 115.657,61       | 0,00             | 171,33                 | 1.355.828,94       | 1.469.901,86                   | 388.212,50   | 274.139,58        | 59.408,75  |
|          | 115.828,94                         | 78.938,69    | 36.718,92         | 115.657,61       | 0,00             | 171,33                 | 1.355.828,94       | 1.469.901,86                   | 388.212,50   | 274.139,58        | 59.408,75  |
|          | 1.459.823,70                       | 1.251.929,33 | 132.264,71        | 1.384.194,04     | 0,00             | 75.629,66              | 9.393.550,01       | 7.878.551,57                   | 388.212,50   | 1.903.210,94      | 575.293,51   |
|          | 1.459.823,70                       | 1.251.929,33 | 132.264,71        | 1.384.194,04     | 0,00             | 75.629,66              | 9.393.550,01       | 7.878.551,57                   | 388.212,50   | 1.903.210,94      | 575.293,51   |



**ACCADEMIA NAZIONALE DEI LINCEI**  
**RENDICONTO FINANZIARIO GESTIONALE ESERCIZIO 2012**  
**(1.1.: ACCADEMIA)**



| Capitolo<br>Codice | USCITE                                   |                     |                      |                     |                      |                        |            |                       |                                |                     | Totale dei<br>Residui<br>Passivi al<br>Termine<br>dell'Esercizio<br>2012 (8 + 14) |    |    |                   |
|--------------------|--|---------------------|----------------------|---------------------|----------------------|------------------------|------------|-----------------------|--------------------------------|---------------------|---|----|----|-------------------|
|                    | Gestione dei Residui 2012                |                     |                      |                     |                      | Gestione di Cassa 2012 |            |                       |                                |                     |   |    |    |                   |
|                    | Residui<br>Passivi al 1°<br>Gennaio 2012 | Pagati              | Rimasti da<br>Pagare | Totale<br>(13 + 14) | Variazioni           |                        | Previsioni | Pagamenti<br>(7 + 13) | Diff. rispetto alle Previsioni |                     |   |    |    |                   |
| 12                 | 13                                       | 14                  | 15                   | In più<br>(15 - 12) | In meno<br>(12 - 15) | 16                     | 17         | 18                    | 19                             | In Più<br>(19 - 18) | In Meno<br>(18 - 19)  | 20 | 21 | 22                |
|                    | 573.179,64                               | 462.270,77          | 35.450,54            | 497.721,31          | 0,00                 | 75.458,33              |            | 5.582.559,95          | 4.498.697,17                   | 0,00                | 1.083.862,78  |    |    | 304.444,79        |
|                    | 770.815,12                               | 710.719,87          | 60.095,25            | 770.815,12          | 0,00                 | 0,00                   |            | 2.455.161,12          | 1.909.952,54                   | 0,00                | 545.208,58  |    |    | 211.439,97        |
|                    | 115.828,94                               | 78.938,69           | 36.718,92            | 115.657,61          | 0,00                 | 171,33                 |            | 1.355.828,94          | 1.469.901,86                   | 114.072,92          | 0,00  |    |    | 59.408,75         |
|                    | <b>1.459.823,70</b>                      | <b>1.251.929,33</b> | <b>132.264,71</b>    | <b>1.384.194,04</b> | <b>0,00</b>          | <b>75.629,66</b>       |            | <b>9.393.550,01</b>   | <b>7.878.551,57</b>            | <b>114.072,92</b>   | <b>1.629.071,36</b>   |    |    | <b>575.293,51</b> |
|                    | <b>1.459.823,70</b>                      | <b>1.251.929,33</b> | <b>132.264,71</b>    | <b>1.384.194,04</b> | <b>0,00</b>          | <b>75.629,66</b>       |            | <b>9.393.550,01</b>   | <b>7.878.551,57</b>            | <b>114.072,92</b>   | <b>1.629.071,36</b>   |    |    | <b>575.293,51</b> |
|                    |  |                     |                      |                     |                      |                        |            |                       |                                |                     |   |    |    |                   |
|                    |  |                     |                      |                     |                      |                        |            |                       |                                |                     |   |    |    |                   |
|                    |  |                     |                      |                     |                      |                        |            |                       |                                |                     |   |    |    |                   |
|                    |  |                     |                      |                     |                      |                        |            |                       |                                |                     |   |    |    |                   |
|                    | <b>1.459.823,70</b>                      | <b>1.251.929,33</b> | <b>132.264,71</b>    | <b>1.384.194,04</b> | <b>0,00</b>          | <b>75.629,66</b>       |            | <b>9.393.550,01</b>   | <b>7.878.551,57</b>            | <b>0,00</b>         | <b>1.514.998,44</b>   |    |    | <b>575.293,51</b> |



**ACCADEMIA NAZIONALE DEI LINCEI**  
**RENDICONTO FINANZIARIO GESTIONALE ESERCIZIO 2012 / C.R.A.:1.1.**  
**(1.1.: ACCADEMIA)**

| Capitolo  |   | ENTRATE<br>Gestione della Competenza 2012 |            |                  |                       |                     |                          |                                   |                                |                    |  |
|-----------|---|---|------------|------------------|-----------------------|---------------------|--------------------------|-----------------------------------|--------------------------------|--------------------|--|
| Codice    | Denominazione   | Iniziali                                  | Previsioni |                  | Definitive<br>(3+4-5) | Riscosse            | Rimaste da<br>Riscuotere | Totale<br>Accertamenti<br>(7 + 8) | Diff. rispetto alle Previsioni |                    |  |
|           |   |   | In +       | In -             |                       |                     |                          |                                   | In Più<br>(9 - 6)              | In Meno<br>(6 - 9) |  |
| 1         | 2   | 3   | 4          | 5                | 6                     | 7                   | 8                        | 9                                 | 10                             | 11                 |  |
|           | <b>1. - Preventivo finanziario</b>                                  |   |            |                  |                       |                     |                          |                                   |                                |                    |  |
|           | <b>1.1. - Accademia</b>   |   |            |                  |                       |                     |                          |                                   |                                |                    |  |
|           | <b>1. - Entrate correnti</b>  |   |            |                  |                       |                     |                          |                                   |                                |                    |  |
|           | <b>1.2. - Entrate derivanti da trasferimenti correnti</b>           |   |            |                  |                       |                     |                          |                                   |                                |                    |  |
| 1.2.1.    | Trasferimenti da parte dello Stato                                  | 2.970.000,00                              |            | 42.123,43        | 2.927.876,57          | 2.927.876,57        |                          | 2.927.876,57                      |                                |                    |  |
| 1.2.1.01. | Trasferimenti correnti dallo Stato senza vincolo di destinazione    |   |            |                  |                       |                     |                          |                                   |                                |                    |  |
| 1.2.1.02. | Trasferimenti correnti dallo Stato a destinazione specifica         | 8.795,00                                  |            |                  | 8.795,00              | 8.793,55            |                          | 8.793,55                          |                                | 1,45               |  |
|           | <b>Totale 1.2.1. - Trasferimenti da parte dello Stato</b>           | <b>2.978.795,00</b>                       |            | <b>42.123,43</b> | <b>2.936.671,57</b>   | <b>2.936.670,12</b> |                          | <b>2.936.670,12</b>               | <b>0,00</b>                    | <b>1,45</b>        |  |
| 1.2.2.    | Trasferimenti da parte delle Regioni                                |   |            |                  |                       |                     |                          |                                   |                                |                    |  |
| 1.2.2.01. | Trasferimenti correnti dalla Regione a destinazione specifica       |   |            |                  |                       |                     |                          |                                   |                                |                    |  |
|           | <b>Totale 1.2.2. - Trasferimenti da parte delle Regioni</b>         |   |            |                  |                       |                     |                          |                                   |                                |                    |  |
| 1.2.3.    | Trasferimenti da parte di comuni e provincie                        |   |            |                  |                       |                     |                          |                                   |                                |                    |  |
| 1.2.3.01. | Trasferimenti correnti da comuni                                    |   |            |                  |                       |                     |                          |                                   |                                |                    |  |
|           | <b>Totale 1.2.3. - Trasferimenti da parte di comuni e provincie</b> |   |            |                  |                       |                     |                          |                                   |                                |                    |  |
| 1.2.4.    | Trasferimenti da parte di altri enti del settore pubblico           |   |            |                  |                       |                     |                          |                                   |                                |                    |  |
| 1.2.4.01. | Contributi di funzionamento dei fondi                               |   |            |                  |                       |                     |                          |                                   |                                |                    |  |



**ACCADEMIA NAZIONALE DEI LINCEI**  
**RENDICONTO FINANZIARIO GESTIONALE ESERCIZIO 2012 / C.R.A.:1.1.**  
**(1.1.: ACCADEMIA)**

| Capitolo  |   | ENTRATE<br>Gestione della Competenza 2012 |                   |                  |                       |                     |                       |                                |                                |                    |  |          |
|-----------|---|---|-------------------|------------------|-----------------------|---------------------|-----------------------|--------------------------------|--------------------------------|--------------------|--|----------|
| Codice    | Denominazione   | Iniziali                                  | Previsioni        |                  | Definitive<br>(3+4-5) | Somme Accertate     |                       |                                | Diff. rispetto alle Previsioni |                    |  |          |
|           |   |   | In +              | In -             |                       | Riscosse            | Rimaste da Riscuotere | Totale Accertamenti<br>(7 + 8) | In Più<br>(9 - 6)              | In Meno<br>(6 - 9) |  |          |
| 1         | 2   | 3   | 4                 | 5                | 6                     | 7                   | 8                     | 9                              | 10                             | 11                 |  |          |
| 1.2.4.02. | Trasferimenti correnti da altre pubbliche amministrazioni                             |   | 207.047,00        |                  | 207.047,00            | 207.047,00          |                       | 207.047,00                     |                                |                    |  |          |
|           | <b>Totale 1.2.4. - Trasferimenti da parte di altri enti del settore pubblico</b>      |   | <b>207.047,00</b> |                  | <b>207.047,00</b>     | <b>207.047,00</b>   |                       | <b>207.047,00</b>              |                                | 0,00               |  | 0,00     |
| 1.2.5.    | Altri trasferimenti   |   |                   |                  |                       |                     |                       |                                |                                |                    |  |          |
| 1.2.5.01. | Trasferimenti correnti dall' Unione europea   |   |                   |                  |                       |                     |                       |                                |                                |                    |  |          |
| 1.2.5.02. | Trasferimenti correnti da altri organismi internazionali                              |   |                   |                  |                       |                     |                       |                                |                                |                    |  |          |
| 1.2.5.03. | Trasferimenti correnti da imprese private   |   |                   |                  |                       |                     |                       |                                |                                |                    |  |          |
| 1.2.5.04. | Contributi correnti da parte di istituzioni private                                   |   | 178.081,31        |                  | 178.081,31            | 192.081,31          |                       | 192.081,31                     | 14.000,00                      |                    |  |          |
|           | <b>Totale 1.2.5. - Altri trasferimenti</b>  |   | <b>178.081,31</b> |                  | <b>178.081,31</b>     | <b>192.081,31</b>   |                       | <b>192.081,31</b>              | <b>14.000,00</b>               |                    |  | 0,00     |
|           | <b>Totale 1.2. - Entrate derivanti da trasferimenti correnti</b>                      |   | <b>385.128,31</b> | <b>42.123,43</b> | <b>3.321.799,88</b>   | <b>3.335.798,43</b> | <b>0,00</b>           | <b>3.335.798,43</b>            | <b>13.998,55</b>               |                    |  |          |
|           | <b>1.3. - Altre entrate</b>   |   |                   |                  |                       |                     |                       |                                |                                |                    |  |          |
| 1.3.1.    | Entrate derivanti dalla vendita di beni e dalla prestazione di servizi                |   |                   |                  |                       |                     |                       |                                |                                |                    |  |          |
| 1.3.1.01. | Proventi derivanti dalla vendita di pubblicazioni                                     | 1.000,00                                  | 1.633,00          |                  | 2.633,00              | 2.632,51            |                       | 2.632,51                       |                                | 0,49               |  |          |
| 1.3.1.02. | Proventi derivanti dalla prestazione di servizi non considerate nelle voci precedenti | 6.000,00                                  |                   |                  | 6.000,00              | 3.946,00            |                       | 3.946,00                       |                                |                    |  | 2.054,00 |
| 1.3.1.03. | Proventi derivanti dalla cessione di beni   |   |                   |                  |                       |                     |                       |                                |                                |                    |  |          |
| 1.3.1.04. | Proventi Villa Farnesina  | 320.000,00                                |                   |                  | 320.000,00            | 336.833,33          | 618,00                | 337.451,33                     | 17.451,33                      |                    |  |          |



**ACCADEMIA NAZIONALE DEI LINCEI**  
**RENDICONTO FINANZIARIO GESTIONALE ESERCIZIO 2012 / C.R.A.:1.1.**  
**(1.1.: ACCADEMIA)**

| Capitolo  |  | ENTRATE<br>Gestione della Competenza 2012 |            |      |                       |                 |                       |                                |                                |                    |      |  |
|-----------|--|---|------------|------|-----------------------|-----------------|-----------------------|--------------------------------|--------------------------------|--------------------|------|--|
| Codice    | Denominazione  | Iniziali                                  | Previsioni |      | Definitive<br>(3+4-5) | Somme Accertate |                       |                                | Diff. rispetto alle Previsioni |                    |      |  |
|           |  |   | In +       | In - |                       | Riscosse        | Rimaste da Riscuotere | Totale Accertamenti<br>(7 + 8) | In Più<br>(9 - 6)              | In Meno<br>(6 - 9) |      |  |
| 1         | 2  | 3   | 4          | 5    | 6                     | 7               | 8                     | 9                              | 10                             | 11                 |      |  |
|           | Totale 1.3.1. - Entrate derivanti dalla vendita di beni e dalla prestazione di servizi | 327.000,00                                | 1.633,00   |      | 328.633,00            | 343.411,84      | 618,00                | 344.029,84                     | 15.396,84                      |                    | 0,00 |  |
| 1.3.2.    | Redditi e proventi patrimoniali  | 1.000.000,00                              |            |      | 1.000.000,00          | 873.328,96      | 54.309,00             | 927.637,96                     |                                | 72.362,04          |      |  |
| 1.3.2.01. | Affitti di immobili  |   |            |      |                       |                 |                       |                                |                                |                    |      |  |
| 1.3.2.02. | Interessi e premi titoli   |   |            |      |                       |                 |                       |                                |                                |                    |      |  |
| 1.3.2.03. | Dividendi ed altri proventi su titoli azionari ed altre partecipazioni                 | 2.000,00                                  | 2.237,00   |      | 4.237,00              | 3.640,44        | 2.037,68              | 5.678,12                       | 1.441,12                       |                    |      |  |
| 1.3.2.04. | Interessi attivi su conti correnti e prestiti al personale                             | 1.000,00                                  | 1.181,00   |      | 2.181,00              | 2.180,47        |                       | 2.180,47                       |                                | 0,53               |      |  |
| 1.3.2.05. | Diritti d'autore   | 1.003.000,00                              | 3.418,00   |      | 1.006.418,00          | 879.149,87      | 56.346,68             | 935.496,55                     | 0,00                           | 70.921,45          |      |  |
| 1.3.3.    | Poste correttive e compensative di uscite correnti                                     |   |            |      |                       |                 |                       |                                |                                |                    |      |  |
| 1.3.3.01. | Recuperi e rimborsi diversi  | 200.000,00                                |            |      | 200.000,00            | 4.591,24        |                       | 4.591,24                       |                                | 195.408,76         |      |  |
| 1.3.3.02. | Rimborso spese personale comandato   |   |            |      |                       |                 |                       |                                |                                |                    |      |  |
| 1.3.3.03. | Contributi dei fondi amministrati dall'Accademia                                       | 1.470.000,00                              |            |      | 1.470.000,00          | 1.470.000,00    |                       | 1.470.000,00                   |                                |                    |      |  |
| 1.3.4.    | Totale 1.3.3. - Poste correttive e compensative di uscite correnti                     | 1.670.000,00                              |            |      | 1.670.000,00          | 1.474.591,24    |                       | 1.474.591,24                   | 0,00                           | 195.408,76         |      |  |
| 1.3.4.01. | Entrate non classificabili in altre voci   |   |            |      |                       |                 |                       |                                |                                |                    |      |  |
|           | Contributi di privati  |   |            |      |                       | 4.000,00        |                       | 4.000,00                       | 4.000,00                       |                    |      |  |
|           | Totale 1.3.4. - Entrate non classificabili in altre voci                               |   |            |      |                       | 4.000,00        |                       | 4.000,00                       | 4.000,00                       | 0,00               |      |  |



**ACCADEMIA NAZIONALE DEI LINCEI**  
**RENDICONTO FINANZIARIO GESTIONALE ESERCIZIO 2012 / C.R.A.:1.1.**  
**(1.1.: ACCADEMIA)**

| Capitolo  |   | ENTRATE<br>Gestione della Competenza 2012 |            |           |                       |                 |                          |                                   |                                |                   |                    |  |
|-----------|---|---|------------|-----------|-----------------------|-----------------|--------------------------|-----------------------------------|--------------------------------|-------------------|--------------------|--|
| Codice    | Denominazione   | Iniziali                                  | Previsioni |           | Definitive<br>(3+4-5) | Somme Accertate |                          |                                   | Diff. rispetto alle Previsioni |                   | In Meno<br>(6 - 9) |  |
|           |   |   | In +       | In -      |                       | Riscosse        | Rimaste da<br>Riscuotere | Totale<br>Accertamenti<br>(7 + 8) | In Più<br>(9 - 6)              | In Più<br>(6 - 9) |                    |  |
| 1         | 2   | 3   | 4          | 5         | 6                     | 7               | 8                        | 9                                 | 10                             | 11                |                    |  |
|           | <i>Totale 1.3. - Altre entrate</i>  | 3.000.000,00                              | 5.051,00   | 0,00      | 3.005.051,00          | 2.701.152,95    | 56.964,68                | 2.758.117,63                      |                                |                   | 246.933,37         |  |
|           | <b>Totale generale 1. - Entrate correnti</b>  | 5.978.795,00                              | 390.179,31 | 42.123,43 | 6.326.850,88          | 6.036.951,38    | 56.964,68                | 6.093.916,06                      |                                |                   | 232.934,82         |  |
|           | <b>2. - Entrate in conto capitale</b>   |   |            |           |                       |                 |                          |                                   |                                |                   |                    |  |
|           | <i>2.1. - Entrate per alienazione di beni patrimoniali e riscossione di crediti</i> |   |            |           |                       |                 |                          |                                   |                                |                   |                    |  |
| 2.1.1.    | Alienazioni di immobili e diritti reali   |   |            |           |                       |                 |                          |                                   |                                |                   |                    |  |
| 2.1.1.01. | Alienazioni di immobili   |   |            |           |                       |                 |                          |                                   |                                |                   |                    |  |
| 2.1.1.02. | Cessione di diritti reali   |   |            |           |                       |                 |                          |                                   |                                |                   |                    |  |
|           | <b>Totale 2.1.1. - Alienazioni di immobili e diritti reali</b>                      |   |            |           |                       |                 |                          |                                   |                                |                   |                    |  |
| 2.1.2.    | Alienazioni di immobilizzazioni tecniche  |   |            |           |                       |                 |                          |                                   |                                |                   |                    |  |
| 2.1.2.01. | Alienazioni di impianti   |   |            |           |                       |                 |                          |                                   |                                |                   |                    |  |
|           | <b>Totale 2.1.2. - Alienazioni di immobilizzazioni tecniche</b>                     |   |            |           |                       |                 |                          |                                   |                                |                   |                    |  |
| 2.1.3.    | Realizzo di valori mobiliari  |   |            |           |                       |                 |                          |                                   |                                |                   |                    |  |
| 2.1.3.01. | Cessioni di partecipazioni azionarie  |   |            |           |                       |                 |                          |                                   |                                |                   |                    |  |
| 2.1.3.02. | Cessioni di conferimenti e quote in altri enti                                      |   |            |           |                       |                 |                          |                                   |                                |                   |                    |  |
| 2.1.3.03. | Realizzi titoli emessi o garantiti dallo Stato ed assimilati                        |   |            |           |                       |                 |                          |                                   |                                |                   |                    |  |
| 2.1.3.04. | Riscossioni di buoni postali  |   |            |           |                       |                 |                          |                                   |                                |                   |                    |  |



**ACCADEMIA NAZIONALE DEI LINCEI**  
**RENDICONTO FINANZIARIO GESTIONALE ESERCIZIO 2012 / C.R.A.:1.1.**  
**(1.1.: ACCADEMIA)**

| Capitolo  |   | ENTRATE<br>Gestione della Competenza 2012 |      |      |                       |                 |                       |                                |                                |                    |  |
|-----------|---|---|------|------|-----------------------|-----------------|-----------------------|--------------------------------|--------------------------------|--------------------|--|
| Codice    | Denominazione   | Previsioni                                |      |      | Definitive<br>(3+4-5) | Somme Accertate |                       |                                | Diff. rispetto alle Previsioni |                    |  |
|           |   | Iniziali                                  | In + | In - |                       | Riscosse        | Rimaste da Riscuotere | Totale Accertamenti<br>(7 + 8) | In Più<br>(9 - 6)              | In Meno<br>(6 - 9) |  |
| 1         | 2   | 3   | 4    | 5    | 6                     | 7               | 8                     | 9                              | 10                             | 11                 |  |
| 2.1.3.05. | Riscossioni di altri titoli di credito  |   |      |      |                       |                 |                       |                                |                                |                    |  |
|           | Totale 2.1.3. - Realizzo di valori immobiliari                                      |   |      |      |                       |                 |                       |                                | 0,00                           | 0,00               |  |
| 2.1.4.    | Riscossioni di crediti  |   |      |      |                       |                 |                       |                                |                                |                    |  |
| 2.1.4.01. | Prelevamenti di depositi bancari  |   |      |      |                       |                 |                       |                                |                                |                    |  |
| 2.1.4.02. | Incassi di annualità e semestralità scontate a terzi                                |   |      |      |                       |                 |                       |                                |                                |                    |  |
| 2.1.4.03. | Riscossioni di prestiti ed anticipazioni a breve termine al personale               | 20.000,00                                 |      |      | 20.000,00             | 7.847,14        |                       | 7.847,14                       |                                | 12.152,86          |  |
| 2.1.4.04. | Ritiro di depositi a cauzione presso terzi  |   |      |      |                       |                 |                       |                                |                                |                    |  |
| 2.1.4.05. | Riscossione di crediti diversi  | 176.711,00                                |      |      | 176.711,00            | 164.434,63      |                       | 164.434,63                     |                                | 12.276,37          |  |
|           | Totale 2.1.4. - Riscossioni di crediti  | 196.711,00                                |      |      | 196.711,00            | 172.281,77      |                       | 172.281,77                     | 0,00                           | 24.429,23          |  |
|           | Totale 2.1. - Entrate per alienazione di beni patrimoniali e riscossione di crediti | 196.711,00                                | 0,00 | 0,00 | 196.711,00            | 172.281,77      | 0,00                  | 172.281,77                     |                                | 24.429,23          |  |
| 2.2.1.    | 2.2. - Entrate derivanti da trasferimenti in conto capitale                         |   |      |      |                       |                 |                       |                                |                                |                    |  |
| 2.2.1.01. | Trasferimenti dallo Stato   |   |      |      |                       |                 |                       |                                |                                |                    |  |
|           | Totale -  |   |      |      |                       |                 |                       |                                | 0,00                           | 0,00               |  |
| 2.2.2.    | Trasferimenti dalle Regioni   |   |      |      |                       |                 |                       |                                |                                |                    |  |
| 2.2.2.01. |   |   |      |      |                       |                 |                       |                                |                                |                    |  |



**ACCADEMIA NAZIONALE DEI LINCEI  
RENDICONTO FINANZIARIO GESTIONALE ESERCIZIO 2012 / C.R.A.:1.1.  
(1.1.: ACCADEMIA)**

|           |   | ENTRATE                        |             |             |                       |             |                          |                                 |                 |                  |  |
|-----------|---|--------------------------------|-------------|-------------|-----------------------|-------------|--------------------------|---------------------------------|-----------------|------------------|--|
|           |   | Gestione della Competenza 2012 |             |             |                       |             |                          |                                 |                 |                  |  |
| Codice    | Capitolo<br>Denominazione   | Previsioni                     |             |             | Somme Accertate       |             |                          | Diff. rispetto alle Previsioni  |                 |                  |  |
|           |   | Iniziali                       | Variazioni  |             | Definitive<br>(3+4-5) | Riscosse    | Rimaste da<br>Riscuotere | Totale<br>Accertamenti<br>(7+8) | In Più<br>(9-6) | In Meno<br>(6-9) |  |
| 1         | 2   | 3                              | 4           | 5           | 6                     | 7           | 8                        | 9                               | 10              | 11               |  |
|           | Totale -  |                                |             |             |                       |             |                          |                                 |                 |                  |  |
| 2.2.3.    | Trasferimenti da Comuni e   |                                |             |             |                       |             |                          |                                 |                 |                  |  |
| 2.2.3.01. | Province  |                                |             |             |                       |             |                          |                                 |                 |                  |  |
|           | Totale -  |                                |             |             |                       |             |                          |                                 |                 |                  |  |
| 2.2.4.    | Trasferimenti da altri Enti del   |                                |             |             |                       |             |                          |                                 |                 |                  |  |
| 2.2.4.01. | settore pubblico  |                                |             |             |                       |             |                          |                                 |                 |                  |  |
|           | Totale -  |                                |             |             |                       |             |                          |                                 |                 |                  |  |
|           | <b>Totale 2.2. - Entrate derivanti da trasferimenti in conto capitale</b> | <b>0,00</b>                    | <b>0,00</b> | <b>0,00</b> | <b>0,00</b>           | <b>0,00</b> | <b>0,00</b>              | <b>0,00</b>                     | <b>0,00</b>     | <b>0,00</b>      |  |
|           | <b>2.3. - Accensione di prestiti</b>                                      |                                |             |             |                       |             |                          |                                 |                 |                  |  |
| 2.3.1.    | Assunzione di mutui   |                                |             |             |                       |             |                          |                                 |                 |                  |  |
| 2.3.1.01. | Totale -  |                                |             |             |                       |             |                          |                                 |                 |                  |  |
| 2.3.2.    | Altri debiti finanziari   |                                |             |             |                       |             |                          |                                 |                 |                  |  |
| 2.3.2.01. | Totale -  |                                |             |             |                       |             |                          |                                 |                 |                  |  |
| 2.3.3.    | Emissione di obbligazioni   |                                |             |             |                       |             |                          |                                 |                 |                  |  |
| 2.3.3.01. | Totale -  |                                |             |             |                       |             |                          |                                 |                 |                  |  |



**ACCADEMIA NAZIONALE DEI LINCEI**  
**RENDICONTO FINANZIARIO GESTIONALE ESERCIZIO 2012 / C.R.A.:1.1.**  
**(1.1.: ACCADEMIA)**

| Capitolo  |  | ENTRATE<br>Gestione della Competenza 2012 |                   |                  |                     |                     |                       |                                |              |               |      |      |                   |      |                  |  |
|-----------|--|---|-------------------|------------------|---------------------|---------------------|-----------------------|--------------------------------|--------------|---------------|------|------|-------------------|------|------------------|--|
| Codice    | Denominazione  | Previsioni                                |                   |                  | Somme Accertate     |                     |                       | Diff. rispetto alle Previsioni |              |               |      |      |                   |      |                  |  |
|           |  | Iniziali                                  | In +              | In -             | Definitive (3+4-5)  | Riscosse            | Rimaste da Riscuotere | Totale Accertamenti (7+8)      | In Più (9-6) | In Meno (6-9) | 11   |      |                   |      |                  |  |
| 1         | 2  | 0,00                                      | 0,00              | 0,00             | 0,00                | 0,00                | 0,00                  | 0,00                           | 0,00         | 0,00          | 0,00 | 0,00 | 0,00              | 0,00 | 0,00             |  |
|           | <i>Totale 2.3. - Accensione di prestiti</i>                          |   |                   |                  |                     |                     |                       |                                |              |               |      |      |                   |      |                  |  |
|           | <b>Totale generale 2. - Entrate in conto capitale</b>                | <b>196.711,00</b>                         | <b>0,00</b>       | <b>0,00</b>      | <b>196.711,00</b>   | <b>172.281,77</b>   | <b>0,00</b>           | <b>172.281,77</b>              |              |               |      |      |                   |      | <b>24.429,23</b> |  |
|           | <b>4. - Entrate aventi natura di partite di giro</b>                 |   |                   |                  |                     |                     |                       |                                |              |               |      |      |                   |      |                  |  |
|           | <i>4.1. - Entrate aventi natura di partite di giro</i>               |   |                   |                  |                     |                     |                       |                                |              |               |      |      |                   |      |                  |  |
| 4.1.1.    | Entrate aventi natura di partite di giro                             |   |                   |                  |                     |                     |                       |                                |              |               |      |      |                   |      |                  |  |
| 4.1.1.01. | Versamento ritenute erariali   | 900.000,00                                |                   |                  | 900.000,00          | 670.669,60          |                       | 670.669,60                     |              |               |      |      |                   |      | 229.330,40       |  |
| 4.1.1.02. | Versamento ritenute previdenziali                                    | 230.000,00                                |                   |                  | 230.000,00          | 185.190,82          |                       | 185.190,82                     |              |               |      |      |                   |      | 44.809,18        |  |
| 4.1.1.03. | Trattenute a favore di terzi   | 25.000,00                                 |                   |                  | 25.000,00           | 31.129,42           |                       | 31.129,42                      |              |               |      |      | 6.129,42          |      |                  |  |
| 4.1.1.04. | Ritenute diverse   |   |                   |                  |                     | 292.417,32          |                       | 292.417,32                     |              |               |      |      | 292.417,32        |      |                  |  |
| 4.1.1.05. | Rimborsi di somme pagate per conto di terzi                          | 75.000,00                                 |                   |                  | 75.000,00           | 181.658,85          |                       | 181.658,85                     |              |               |      |      | 139.221,44        |      |                  |  |
| 4.1.1.06. | Partite in conto sospesi   |   |                   |                  |                     | 24,40               |                       | 24,40                          |              |               |      |      | 24,40             |      |                  |  |
| 4.1.1.07. | Servizio di cassa interno  | 10.000,00                                 |                   |                  | 10.000,00           | 20.000,00           |                       | 20.000,00                      |              |               |      |      | 10.000,00         |      |                  |  |
|           | <b>Totale 4.1. - Entrate aventi natura di partite di giro</b>        | <b>1.240.000,00</b>                       |                   |                  | <b>1.240.000,00</b> | <b>1.381.090,41</b> |                       | <b>1.381.090,41</b>            |              |               |      |      | <b>173.653,00</b> |      | <b>0,00</b>      |  |
|           | <i>Totale 4.1. - Entrate aventi natura di partite di giro</i>        | <i>1.240.000,00</i>                       | <i>0,00</i>       | <i>0,00</i>      | <i>1.240.000,00</i> | <i>1.381.090,41</i> |                       | <i>1.381.090,41</i>            |              |               |      |      | <i>173.653,00</i> |      |                  |  |
|           | <b>Totale generale 4. - Entrate aventi natura di partite di giro</b> | <b>1.240.000,00</b>                       | <b>0,00</b>       | <b>0,00</b>      | <b>1.240.000,00</b> | <b>1.381.090,41</b> |                       | <b>1.381.090,41</b>            |              |               |      |      | <b>173.653,00</b> |      |                  |  |
|           | <b>Totale 1.1. - Accademia</b>                                       | <b>7.415.506,00</b>                       | <b>390.179,31</b> | <b>42.123,43</b> | <b>7.763.561,88</b> | <b>7.590.323,56</b> |                       | <b>7.590.323,56</b>            |              |               |      |      | <b>89.527,27</b>  |      | <b>83.711,05</b> |  |





**ACCADEMIA NAZIONALE DEI LINCEI  
RENDICONTO FINANZIARIO GESTIONALE ESERCIZIO 2012 / C.R.A.:1.1.  
(1.1.: ACCADEMIA)**

| Capitolo |   | ENTRATE<br>Gestione della Competenza 2012 |            |           |                       |                 |                       |                                |                                |                    |  |
|----------|---|---|------------|-----------|-----------------------|-----------------|-----------------------|--------------------------------|--------------------------------|--------------------|--|
| Codice   | Denominazione                             | Iniziali                                  | Previsioni |           | Definitive<br>(3+4-5) | Somme Accertate |                       |                                | Diff. rispetto alle Previsioni |                    |  |
|          |   |   | In +       | In -      |                       | Riscosse        | Rimaste da Riscuotere | Totale Accertamenti<br>(7 + 8) | In Più<br>(9 - 6)              | In Meno<br>(6 - 9) |  |
| 1        | 2   | 3   | 4          | 5         | 6                     | 7               | 8                     | 9                              | 10                             | 11                 |  |
|          | <b>Totale 1. - Preventivo finanziario</b> | 7.415.506,00                              | 390.179,31 | 42.123,43 | 7.763.561,88          | 7.590.323,56    | 89.527,27             | 7.679.850,83                   |                                | 83.711,05          |  |



**ACCADEMIA NAZIONALE DEI LINCEI  
RENDICONTO FINANZIARIO GESTIONALE ESERCIZIO 2012 / C.R.A.:1.1.  
(1.1.: ACCADEMIA)**

| Capitolo |   | ENTRATE<br>Gestione della Competenza 2012 |                   |                  |                       |                     |                          |                                   |                                |                    |  |  |
|----------|---|---|-------------------|------------------|-----------------------|---------------------|--------------------------|-----------------------------------|--------------------------------|--------------------|--|--|
| Codice   | Denominazione   | Iniziali                                  | Previsioni        |                  | Definitive<br>(3+4-5) | Somme Accertate     |                          |                                   | Diff. rispetto alle Previsioni |                    |  |  |
|          |   |   | In +              | In -             |                       | Riscosse            | Rimaste da<br>Riscuotere | Totale<br>Accertamenti<br>(7 + 8) | In Più<br>(9 - 6)              | In Meno<br>(6 - 9) |  |  |
| 1        | 2   | 3   | 4                 | 5                | 6                     | 7                   | 8                        | 9                                 | 10                             | 11                 |  |  |
|          | Riepilogo dei Titoli  |   |                   |                  |                       |                     |                          |                                   |                                |                    |  |  |
|          | Riepilogo dei titoli Centro<br>Resp. Amm.va Accademia         |   |                   |                  |                       |                     |                          |                                   |                                |                    |  |  |
|          | Titolo I  | 5.978.795,00                              | 390.179,31        | 42.123,43        | 6.326.850,88          | 6.036.951,38        | 56.964,88                | 6.093.916,06                      | 0,00                           | 232.934,82         |  |  |
|          | Titolo II   | 196.711,00                                | 0,00              | 0,00             | 196.711,00            | 172.281,77          | 0,00                     | 172.281,77                        | 0,00                           | 24.429,23          |  |  |
|          | Titolo IV   | 1.240.000,00                              | 0,00              | 0,00             | 1.240.000,00          | 1.381.090,41        | 32.562,59                | 1.413.653,00                      | 173.653,00                     | 0,00               |  |  |
|          | <b>Totale delle entrate Centro<br/>Resp. Amm.va Accademia</b> | <b>7.415.506,00</b>                       | <b>390.179,31</b> | <b>42.123,43</b> | <b>7.763.561,88</b>   | <b>7.590.323,56</b> | <b>89.527,27</b>         | <b>7.679.850,83</b>               | <b>0,00</b>                    | <b>83.711,05</b>   |  |  |
|          | <b>Totale delle Entrate</b>                                   | <b>7.415.506,00</b>                       | <b>390.179,31</b> | <b>42.123,43</b> | <b>7.763.561,88</b>   | <b>7.590.323,56</b> | <b>89.527,27</b>         | <b>7.679.850,83</b>               |                                | <b>83.711,05</b>   |  |  |
|          | Avanzo Ammin. Applicato                                       |   |                   |                  |                       |                     |                          |                                   |                                |                    |  |  |
|          | Disavanzo Finanziario   |   |                   |                  |                       |                     |                          |                                   |                                |                    |  |  |
|          | Disavanzo di Cassa  |   |                   |                  |                       |                     |                          |                                   |                                |                    |  |  |
|          | <b>Totale a Pareggio</b>                                      | <b>7.415.506,00</b>                       | <b>390.179,31</b> | <b>42.123,43</b> | <b>7.763.561,88</b>   | <b>7.590.323,56</b> | <b>89.527,27</b>         | <b>7.679.850,83</b>               |                                | <b>83.711,05</b>   |  |  |



**ACCADEMIA NAZIONALE DEI LINCEI**  
**RENDICONTO FINANZIARIO GESTIONALE ESERCIZIO 2012 / C.R.A.:1.1.**  
**(1.1.: ACCADEMIA)**

| Capitolo  |   | Gestione della Competenza 2012 |            |      |                       |                 |                      |                                |                 |                  |  |
|-----------|---|--------------------------------|------------|------|-----------------------|-----------------|----------------------|--------------------------------|-----------------|------------------|--|
|           |   | Previsioni                     |            |      | Somme Impegnate       |                 |                      | Diff. rispetto alle Previsioni |                 |                  |  |
| Codice    | Denominazione   | Iniziali                       | Variazioni |      | Definitive<br>(3+4-5) | Pagate          | Rimaste da<br>Pagare | Totale Impegni<br>(7+8)        | In Più<br>(9-6) | In Meno<br>(6-9) |  |
|           |   |                                | In +       | In - |                       |                 |                      |                                |                 |                  |  |
| 1         | 2   | 3                              | 4          | 5    | 6                     | 7               | 8                    | 9                              | 10              | 11               |  |
|           | <b>1. - Preventivo finanziario</b>                              |                                |            |      |                       |                 |                      |                                |                 |                  |  |
|           | <b>1.1. - Accademia</b>   |                                |            |      |                       |                 |                      |                                |                 |                  |  |
|           | <b>1. - Uscite correnti</b>                                     |                                |            |      |                       |                 |                      |                                |                 |                  |  |
|           | <b>1.1. - Spese di funzionamento</b>                            |                                |            |      |                       |                 |                      |                                |                 |                  |  |
|           | Uscite per gli organi dell'Accademia                            |                                |            |      |                       |                 |                      |                                |                 |                  |  |
| 1.1.1.    | Assegni e indennità alla Presidenza                             | 5.500,00                       |            |      | 5.500,00              | 4.948,53        | 551,47               | 5.500,00                       |                 |                  |  |
| 1.1.1.01. | Rimborsi ai componenti gli Organi collegiali di Amministrazione |                                |            |      |                       |                 |                      |                                |                 |                  |  |
| 1.1.1.02. | Indennità e rimborsi ai componenti il Collegio dei Revisori     |                                |            |      |                       |                 |                      |                                |                 |                  |  |
| 1.1.1.03. | Totale 1.1.1. - Uscite per gli organi dell'Accademia            | <b>5.500,00</b>                |            |      | <b>5.500,00</b>       | <b>4.948,53</b> | <b>551,47</b>        | <b>5.500,00</b>                | 0,00            | 0,00             |  |
| 1.1.2.    | Oneri per il personale in attività di servizio                  |                                |            |      |                       |                 |                      |                                |                 |                  |  |
| 1.1.2.01. | Stipendi ed altri assegni fissi al personale                    | 1.102.858,00                   |            |      | 1.102.858,00          | 1.019.496,80    |                      | 1.019.496,80                   |                 | 83.361,20        |  |
| 1.1.2.02. | Trattamento accessorio  | 672.761,00                     |            |      | 672.761,00            | 765.565,24      |                      | 765.565,24                     | 92.804,24       |                  |  |
| 1.1.2.03. | Rimborso spese per missioni all'interno                         | 555,00                         |            |      | 555,00                | 419,00          | 109,00               | 528,00                         |                 | 27,00            |  |
| 1.1.2.04. | Rimborso spese per missioni all'estero                          |                                |            |      |                       |                 |                      |                                |                 |                  |  |
| 1.1.2.05. | Oneri previdenziali a carico dell'Amministrazione               | 525.008,00                     |            |      | 525.008,00            | 502.247,15      |                      | 502.247,15                     |                 | 22.760,85        |  |
| 1.1.2.06. | IRAP su personale   | 173.636,00                     |            |      | 173.636,00            | 159.243,93      |                      | 159.243,93                     |                 | 14.392,07        |  |



**ACCADEMIA NAZIONALE DEI LINCEI**  
**RENDICONTO FINANZIARIO GESTIONALE ESERCIZIO 2012 / C.R.A.:1.1.**  
**(1.1.: ACCADEMIA)**

| Capitolo  |   | Gestione della Competenza 2012 |      |      |                     |                     |                   |                        |                |                                |                  |
|-----------|---|--------------------------------|------|------|---------------------|---------------------|-------------------|------------------------|----------------|--------------------------------|------------------|
|           |   | Previsioni                     |      |      |                     |                     | Somme Impegnate   |                        |                | Diff. rispetto alle Previsioni |                  |
|           |   | Iniziali                       | In + | In - | Definitive (3+4-5)  | Pagate              | Rimaste da Pagare | Totale Impegni (7 + 8) | In Più (9 - 6) | In Meno (6 - 9)                |                  |
| 1         | 2   | 3                              | 4    | 5    | 6                   | 7                   | 8                 | 9                      | 10             | 11                             |                  |
| 1.1.2.07. | Interventi assistenziali a favore del personale                       | 24.531,00                      |      |      | 24.531,00           | 22.984,85           | 1.283,20          | 24.268,05              |                |                                | 262,95           |
| 1.1.2.08. | Formazione del personale  | 5.276,00                       |      |      | 5.276,00            |                     |                   |                        |                |                                | 5.276,00         |
| 1.1.2.09. | Buoni pasto   | 32.000,00                      |      |      | 32.000,00           | 28.377,44           |                   | 28.377,44              |                |                                | 3.622,56         |
| 1.1.2.10. | Assistenza medico-sanitaria   |                                |      |      |                     |                     |                   |                        |                |                                |                  |
| 1.1.2.11. | Equo indennizzo   |                                |      |      |                     |                     |                   |                        |                |                                |                  |
| 1.1.2.12. | Arretrati di anni precedenti al personale                             |                                |      |      |                     |                     |                   |                        |                |                                |                  |
|           | <b>Totale 1.1.2. - Oneri per il personale in attività di servizio</b> | <b>2.536.625,00</b>            |      |      | <b>2.536.625,00</b> | <b>2.498.334,41</b> | <b>1.392,20</b>   | <b>2.499.726,61</b>    |                | <b>0,00</b>                    | <b>36.898,39</b> |
| 1.1.3.    | Uscite per l'acquisto di beni di consumo e di servizi                 | 9.500,00                       |      |      | 9.500,00            | 8.038,62            |                   | 8.038,62               |                |                                | 1.461,38         |
| 1.1.3.01. | Acquisto di libri riviste giornali e altre pubblicazioni              | 34.500,00                      |      |      | 34.500,00           | 18.879,72           | 8.067,08          | 26.946,80              |                |                                | 7.553,20         |
| 1.1.3.02. | Acquisto di materiali di consumo                                      | 80.000,00                      |      |      | 80.000,00           | 56.651,14           | 15.437,11         | 72.088,25              |                |                                | 7.911,75         |
| 1.1.3.03. | Manutenzione e noleggio materiale tecnico                             | 606,00                         |      |      | 606,00              |                     |                   |                        |                |                                | 606,00           |
| 1.1.3.04. | Uscite di rappresentanza  |                                |      |      |                     |                     |                   |                        |                |                                |                  |
| 1.1.3.05. | Uscite per il funzionamento di commissioni, comitati, ecc.            |                                |      |      |                     |                     |                   |                        |                |                                |                  |
| 1.1.3.06. | Uscite per accertamenti sanitari                                      |                                |      |      |                     | 71,28               |                   | 71,28                  |                |                                | 71,28            |
| 1.1.3.07. | Uscite per cure, ricoveri e profesi dipendenti da causa di servizio   |                                |      |      |                     |                     |                   |                        |                |                                |                  |
| 1.1.3.08. | Fitto di locali   |                                |      |      |                     |                     |                   |                        |                |                                |                  |



**ACCADEMIA NAZIONALE DEI LINCEI**  
**RENDICONTO FINANZIARIO GESTIONALE ESERCIZIO 2012 / C.R.A.:1.1.**  
**(1.1.: ACCADEMIA)**

| Capitolo  |  | USCITE                         |               |            |            |                   |                       |                           |                   |                    |                                |  |
|-----------|--|--------------------------------|---------------|------------|------------|-------------------|-----------------------|---------------------------|-------------------|--------------------|--------------------------------|--|
|           |  | Gestione della Competenza 2012 |               |            |            |                   |                       |                           |                   |                    |                                |  |
|           |  | Codice                         | Denominazione | Previsioni |            |                   | Definitive<br>(3+4-5) | Somme Impegnate           |                   |                    | Diff. rispetto alle Previsioni |  |
| Iniziali  | In +   |                                |               | In -       | Pagate     | Rimaste da Pagare |                       | Totale Impegni<br>(7 + 8) | In Più<br>(9 - 6) | In Meno<br>(6 - 9) |                                |  |
| 1         | 2  | 3                              | 4             | 5          | 6          | 7                 | 8                     | 9                         | 10                | 11                 |                                |  |
| 1.1.3.09. | Manutenzione ordinaria degli impianti relativi agli immobili                         | 615.000,00                     |               |            | 615.000,00 | 536.785,54        | 97.464,34             | 634.249,88                | 19.249,88         |                    |                                |  |
| 1.1.3.10. | Spese per utenze telefoniche   | 25.000,00                      |               |            | 25.000,00  | 15.175,70         | 4.319,73              | 19.495,43                 |                   | 5.504,57           |                                |  |
| 1.1.3.11. | Uscite postali e telegrafiche  | 40.000,00                      |               |            | 40.000,00  | 7.465,41          | 2.534,59              | 10.000,00                 |                   | 30.000,00          |                                |  |
| 1.1.3.12. | Uscite per concorsi: spese pubblicazione bandi                                       |                                |               |            |            |                   |                       |                           |                   |                    |                                |  |
| 1.1.3.13. | Noleggio e manutenzione di mezzi di trasporto  | 12.190,00                      |               |            | 12.190,00  | 12.156,01         |                       | 12.156,01                 |                   | 33,99              |                                |  |
| 1.1.3.14. | Spese per l'energia elettrica, gas, riscaldamento ed acqua                           | 140.000,00                     |               |            | 140.000,00 | 163.052,12        | 14.737,95             | 177.790,07                | 37.790,07         |                    |                                |  |
| 1.1.3.15. | Outsourcing sistema informatico  | 62.000,00                      |               |            | 62.000,00  | 34.095,00         | 23.595,00             | 57.690,00                 |                   | 4.310,00           |                                |  |
| 1.1.3.16. | Onorari e compensi per speciali incarichi  | 2.191,00                       |               |            | 2.191,00   | 301,30            | 1.415,70              | 1.717,00                  |                   | 474,00             |                                |  |
| 1.1.3.17. | Spese inerenti la sicurezza sul lavoro in applicazione del Dlgs 81/2008              | 18.000,00                      |               |            | 18.000,00  | 9.356,54          | 10.469,89             | 19.826,43                 | 1.826,43          |                    |                                |  |
| 1.1.3.18. | Trasporti e facchinaggi  | 6.000,00                       |               |            | 6.000,00   | 2.528,90          |                       | 2.528,90                  |                   | 3.471,10           |                                |  |
| 1.1.3.19. | Premi di assicurazione   | 28.500,00                      |               |            | 28.500,00  | 28.075,15         |                       | 28.075,15                 |                   | 424,85             |                                |  |
| 1.1.3.20. | Rilegatura materiale librario e fotografico, interventi necessari alla conservazione | 100.000,00                     |               |            | 100.000,00 | 66.811,12         | 4.934,84              | 71.745,96                 |                   | 28.254,04          |                                |  |
| 1.1.3.21. | Rimborsi ai soci ed a terzi per partecipazione all'attività accademica               | 114.500,00                     |               |            | 114.500,00 | 72.251,12         | 1.100,21              | 73.351,33                 |                   | 41.148,67          |                                |  |
| 1.1.3.22. | Acquisto vestiario e divise  | 1.000,00                       |               |            | 1.000,00   | 391,98            |                       | 391,98                    |                   | 608,02             |                                |  |
| 1.1.3.23. | Uscite per pubblicità  |                                |               |            |            |                   |                       |                           |                   |                    |                                |  |



**ACCADEMIA NAZIONALE DEI LINCEI**  
**RENDICONTO FINANZIARIO GESTIONALE ESERCIZIO 2012 / C.R.A.:1.1.**  
**(1.1.: ACCADEMIA)**

| Capitolo  |   | USCITE<br>Gestione della Competenza 2012 |                   |                  |                       |                   |                   |                           |                                |                    |  |
|-----------|---|--|-------------------|------------------|-----------------------|-------------------|-------------------|---------------------------|--------------------------------|--------------------|--|
| Codice    | Denominazione   | Iniziali                                 | Previsioni        |                  | Definitive<br>(3+4-5) | Somme Impegnate   |                   |                           | Diff. rispetto alle Previsioni |                    |  |
|           |   |  | In +              | In -             |                       | Pagate            | Rimaste da Pagare | Totale Impegni<br>(7 + 8) | In Più<br>(9 - 6)              | In Meno<br>(6 - 9) |  |
| 1         | 2   | 3  | 4                 | 5                | 6                     | 7                 | 8                 | 9                         | 10                             | 11                 |  |
|           | Totale 1.1.3. - Uscite per l'acquisto di beni di consumo e di servizi | 1.288.987,00                             |                   |                  | 1.288.987,00          | 1.032.086,65      | 184.076,44        | 1.216.163,09              | 0,00                           | 72.823,91          |  |
|           | <i>Totale 1.1. - Spese di funzionamento</i>                           | 3.831.112,00                             | 0,00              | 0,00             | 3.831.112,00          | 3.535.369,59      | 186.020,11        | 3.721.389,70              |                                | 109.722,30         |  |
|           | <i>1.2. - Interventi diversi</i>                                      |  |                   |                  |                       |                   |                   |                           |                                |                    |  |
| 1.2.1.    | Uscite per prestazioni istituzionali                                  | 108.000,00                               | 140.000,00        | 18.000,00        | 230.000,00            | 55.503,96         | 8.184,66          | 63.688,62                 |                                | 166.311,38         |  |
| 1.2.1.01. | Organizzazione manifestazioni e convegni                              | 54.600,00                                | 18.000,00         |                  | 72.600,00             | 51.133,34         | 6.200,00          | 57.333,34                 |                                | 15.266,66          |  |
| 1.2.1.02. | Borse di studio   | 20.000,00                                |                   |                  | 20.000,00             | 20.000,00         |                   | 20.000,00                 |                                |                    |  |
| 1.2.1.03. | Uscite istituzionali per il conferimento di premi                     | 50.400,00                                |                   |                  | 50.400,00             | 31.714,43         | 11.133,65         | 42.848,08                 |                                | 7.551,92           |  |
| 1.2.1.04. | Spese per attività editoriale   | 85.000,00                                |                   |                  | 85.000,00             | 42.614,69         | 11.607,02         | 54.221,71                 |                                | 30.778,29          |  |
| 1.2.1.05. | Rapporti internazionali   | 7.000,00                                 | 8.915,00          |                  | 15.915,00             | 289,80            | 1.200,00          | 1.489,80                  |                                | 14.425,20          |  |
| 1.2.1.06. | Commissione musei naturalistici                                       | 5.000,00                                 | 344.713,31        |                  | 349.713,31            | 81.403,29         | 36.484,54         | 117.887,83                |                                | 231.825,48         |  |
| 1.2.1.07. | Attività scientifica  | 50.000,00                                |                   |                  | 50.000,00             | 7.364,38          | 7.213,32          | 14.577,70                 |                                | 35.422,30          |  |
| 1.2.1.08. | Centro Linceo Interdisciplinare                                       |  |                   |                  |                       |                   |                   |                           |                                |                    |  |
| 1.2.1.09. | Convegni finanziati da terzi  |  |                   |                  |                       |                   |                   |                           |                                |                    |  |
|           | <b>Totale 1.2.1. - Uscite per prestazioni istituzionali</b>           | <b>380.000,00</b>                        | <b>511.628,31</b> | <b>18.000,00</b> | <b>873.628,31</b>     | <b>290.023,89</b> | <b>82.023,19</b>  | <b>372.047,08</b>         | <b>0,00</b>                    | <b>501.581,23</b>  |  |
| 1.2.2.    | Trasferimenti passivi   |  |                   |                  |                       |                   |                   |                           |                                |                    |  |
| 1.2.2.01. | Trasferimenti correnti allo Stato                                     |  |                   |                  |                       |                   |                   |                           |                                |                    |  |
| 1.2.2.02. | Trasferimenti correnti alle Regioni                                   |  |                   |                  |                       |                   |                   |                           |                                |                    |  |
| 1.2.2.03. | Trasferimenti correnti a Comuni                                       |  |                   |                  |                       |                   |                   |                           |                                |                    |  |



**ACCADEMIA NAZIONALE DEI LINCEI**  
**RENDICONTO FINANZIARIO GESTIONALE ESERCIZIO 2012 / C.R.A.:1.1.**  
**(1.1.: ACCADEMIA)**

| Capitolo  |   | Gestione della Competenza 2012 |      |          |                    |           |                   |                      |              |                                |      |  |  |  |          |
|-----------|---|--------------------------------|------|----------|--------------------|-----------|-------------------|----------------------|--------------|--------------------------------|------|--|--|--|----------|
|           |   | Previsioni                     |      |          |                    |           | Somme Impegnate   |                      |              | Diff. rispetto alle Previsioni |      |  |  |  |          |
|           |   | Iniziali                       | In + | In -     | Definitive (3+4-5) | Pagate    | Rimaste da Pagare | Totale Impegni (7+8) | In Più (9-6) | In Meno (6-9)                  |      |  |  |  |          |
| 1         | 2   | 3                              | 4    | 5        | 6                  | 7         | 8                 | 9                    | 10           | 11                             |      |  |  |  |          |
| 1.2.2.04. | Trasferimenti correnti ad altre Pubbliche Amministrazioni           |                                |      |          |                    |           |                   |                      |              |                                |      |  |  |  |          |
|           | Totale 1.2.2. - Trasferimenti passivi                               | 1.200,00                       |      |          |                    | 1.200,00  | 59,18             | 32,95                | 92,13        |                                | 0,00 |  |  |  | 0,00     |
| 1.2.3.    | Oneri Finanziari  |                                |      |          |                    |           |                   |                      |              |                                |      |  |  |  |          |
| 1.2.3.01. | Interessi passivi   |                                |      |          |                    |           |                   |                      |              |                                |      |  |  |  |          |
| 1.2.3.02. | Uscite e commissioni bancarie                                       | 1.200,00                       |      |          |                    | 1.200,00  | 59,18             | 32,95                | 92,13        |                                | 0,00 |  |  |  | 1.107,87 |
|           | Totale 1.2.3. - Oneri Finanziari                                    | 1.200,00                       |      |          |                    | 1.200,00  | 59,18             | 32,95                | 92,13        |                                | 0,00 |  |  |  | 1.107,87 |
| 1.2.4.    | Oneri Tributari   |                                |      |          |                    |           |                   |                      |              |                                |      |  |  |  |          |
| 1.2.4.01. | Imposta regionale sulle attività produttive (IRAP)                  | 13.313,00                      |      |          |                    | 13.313,00 | 12.172,02         |                      | 12.172,02    |                                |      |  |  |  | 1.140,98 |
| 1.2.4.02. | Altri tributi   | 32.500,00                      |      |          | 1.181,00           | 33.681,00 | 33.381,24         | 3,62                 | 33.384,86    |                                |      |  |  |  | 296,14   |
|           | Totale 1.2.4. - Oneri Tributari                                     | 45.813,00                      |      | 1.181,00 | 1.181,00           | 46.994,00 | 45.553,26         | 3,62                 | 45.556,88    |                                | 0,00 |  |  |  | 1.437,12 |
| 1.2.5.    | Poste correttive e compensative di entrate correnti                 |                                |      |          |                    |           |                   |                      |              |                                |      |  |  |  |          |
| 1.2.5.01. | Restituzioni e rimborsi diversi                                     | 1.000,00                       |      |          |                    | 1.000,00  |                   |                      |              |                                |      |  |  |  | 1.000,00 |
|           | Totale 1.2.5. - Poste correttive e compensative di entrate correnti | 1.000,00                       |      |          |                    | 1.000,00  |                   |                      |              |                                |      |  |  |  | 1.000,00 |
| 1.2.6.    | Uscite non classificabili in altre voci                             |                                |      |          |                    |           |                   |                      |              |                                |      |  |  |  |          |
| 1.2.6.01. | Uscite di realizzo entrate  | 27.500,00                      |      |          |                    | 27.500,00 | 24.036,80         | 848,21               | 24.885,01    |                                |      |  |  |  | 2.614,99 |
| 1.2.6.02. | Oneri vari straordinari   |                                |      |          |                    |           |                   |                      |              |                                |      |  |  |  |          |
| 1.2.6.03. | Altre spese correnti non classificabili                             | 10.000,00                      |      |          |                    | 10.000,00 | 4.471,61          | 66,17                | 4.537,78     |                                |      |  |  |  | 5.462,22 |
| 1.2.6.04. | Spese per liti arbitraggi   |                                |      |          |                    |           | 2.204,95          |                      | 2.204,95     |                                |      |  |  |  |          |



**ACCADEMIA NAZIONALE DEI LINCEI**  
**RENDICONTO FINANZIARIO GESTIONALE ESERCIZIO 2012 / C.R.A.:1.1.**  
**(1.1.: ACCADEMIA)**

| Capitolo  |  | Gestione della Competenza 2012 |                   |                  |                     |                     |                   |                                |              |                   |  |
|-----------|--|--------------------------------|-------------------|------------------|---------------------|---------------------|-------------------|--------------------------------|--------------|-------------------|--|
| Codice    | Denominazione  | Previsioni                     |                   |                  | Somme Impegnate     |                     |                   | Diff. rispetto alle Previsioni |              |                   |  |
|           |  | Iniziali                       | Variazioni        |                  | Definitive (3+4-5)  | Pagate              | Rimaste da Pagare | Totale Impegni (7+8)           | In Più (9-6) | In Meno (6-9)     |  |
| 1         | 2  | 3                              | 4                 | 5                | 6                   | 7                   | 8                 | 9                              | 10           | 11                |  |
| 1.2.6.05. | Somme derivanti da riduzione di spesa                                    |                                | 23.411,00         |                  | 23.411,00           | 23.410,84           |                   | 23.410,84                      |              | 0,16              |  |
|           | Totale 1.2.6. - Uscite non classificabili in altre voci                  | 37.500,00                      | 23.411,00         |                  | 60.911,00           | 54.124,20           | 914,38            | 55.038,58                      | 0,00         | 5.872,42          |  |
|           | <b>Totale 1.2. - Interventi diversi</b>                                  | <b>465.513,00</b>              | <b>536.220,31</b> | <b>18.000,00</b> | <b>983.733,31</b>   | <b>389.760,53</b>   | <b>82.974,14</b>  | <b>472.734,67</b>              |              | <b>510.998,64</b> |  |
|           | <u>1.4. - Trattamenti di quiescenza integrativi e sostitutivi</u>        |                                |                   |                  |                     |                     |                   |                                |              |                   |  |
| 1.4.1.    | Oneri per il personale in quiescenza                                     | 120.000,00                     |                   |                  | 120.000,00          | 111.296,28          |                   | 111.296,28                     |              | 8.703,72          |  |
| 1.4.1.01. | Pensioni a carico dell'Accademia   | 120.000,00                     |                   |                  | 120.000,00          | 111.296,28          |                   | 111.296,28                     | 0,00         | 8.703,72          |  |
|           | <b>Totale 1.4. - Trattamenti di quiescenza integrativi e sostitutivi</b> | <b>120.000,00</b>              | <b>0,00</b>       | <b>0,00</b>      | <b>120.000,00</b>   | <b>111.296,28</b>   | <b>0,00</b>       | <b>111.296,28</b>              |              | <b>8.703,72</b>   |  |
|           | <u>1.5. - Accantonamenti a fondi rischi ed oneri</u>                     |                                |                   |                  |                     |                     |                   |                                |              |                   |  |
| 1.5.1.    | Accantonamenti a fondi rischi ed oneri                                   | 74.535,00                      |                   |                  | 74.535,00           | 74.535,00           |                   | 74.535,00                      |              | 74.535,00         |  |
| 1.5.1.01. | Fondo di riserva   | 74.535,00                      |                   |                  | 74.535,00           | 74.535,00           |                   | 74.535,00                      | 0,00         | 74.535,00         |  |
|           | <b>Totale 1.5. - Accantonamenti a fondi rischi ed oneri</b>              | <b>74.535,00</b>               | <b>0,00</b>       | <b>0,00</b>      | <b>74.535,00</b>    | <b>0,00</b>         | <b>0,00</b>       | <b>0,00</b>                    |              | <b>74.535,00</b>  |  |
|           | <b>Totale generale 1. - Uscite correnti</b>                              | <b>4.491.160,00</b>            | <b>536.220,31</b> | <b>18.000,00</b> | <b>5.009.380,31</b> | <b>4.036.426,40</b> | <b>268.994,25</b> | <b>4.305.420,65</b>            |              | <b>703.959,66</b> |  |





**ACCADEMIA NAZIONALE DEI LINCEI**  
**RENDICONTO FINANZIARIO GESTIONALE ESERCIZIO 2012 / C.R.A.:1.1.**  
**(1.1.: ACCADEMIA)**

| Capitolo  |  | USCITE                         |            |      |                       |                  |                      |                           |                                |                    |  |
|-----------|--|--------------------------------|------------|------|-----------------------|------------------|----------------------|---------------------------|--------------------------------|--------------------|--|
|           |  | Gestione della Competenza 2012 |            |      |                       |                  | Somme Impegnate      |                           |                                |                    |  |
| Codice    | Denominazione  | Iniziali                       | Previsioni |      | Definitive<br>(3+4-5) | Pagate           | Rimaste da<br>Pagare | Totale Impegni<br>(7 + 8) | Diff. rispetto alle Previsioni |                    |  |
|           |  |                                | In +       | In - |                       |                  |                      |                           | In Più<br>(9 - 6)              | In Meno<br>(6 - 9) |  |
| 1         | 2  | 3                              | 4          | 5    | 6                     | 7                | 8                    | 9                         | 10                             | 11                 |  |
|           | <b>2. - Uscite in conto capitale</b>   |                                |            |      |                       |                  |                      |                           |                                |                    |  |
|           | <u>2.1. - Investimenti</u>   |                                |            |      |                       |                  |                      |                           |                                |                    |  |
| 2.1.1.    | Acquisizione di beni di uso durevole ed opere immobiliari                        |                                |            |      |                       |                  |                      |                           |                                |                    |  |
| 2.1.1.01. | Acquisti di immobili   |                                |            |      |                       |                  |                      |                           |                                |                    |  |
| 2.1.1.02. | Ricostruzioni ripristini e trasformazione di immobili                            | 142.500,00                     |            |      | 142.500,00            | 33.161,00        | 47.626,29            | 80.787,29                 |                                | 61.712,71          |  |
| 2.1.1.03. | Ricostruzioni ripristini e trasformazione di immobili in corso                   |                                |            |      |                       |                  |                      |                           |                                |                    |  |
| 2.1.1.04. | Ricostruzione ripristini e trasformazione di immobili di terzi                   | 37.500,00                      |            |      | 37.500,00             |                  |                      |                           |                                | 37.500,00          |  |
| 2.1.1.05. | Ricostruzioni ripristini e trasformazione di immobili in corso di terzi          |                                |            |      |                       |                  |                      |                           |                                |                    |  |
| 2.1.1.06. | Acquisto di repertori bibliografici  | 110.000,00                     |            |      | 110.000,00            | 61.212,59        | 12.849,28            | 74.061,87                 |                                | 35.938,13          |  |
|           | <b>Totale 2.1.1. - Acquisizione di beni di uso durevole ed opere immobiliari</b> | <b>290.000,00</b>              |            |      | <b>290.000,00</b>     | <b>94.373,59</b> | <b>60.475,57</b>     | <b>154.849,16</b>         | <b>0,00</b>                    | <b>135.150,84</b>  |  |
| 2.1.2.    | Acquisizioni di Immobilizzazioni Tecniche  |                                |            |      |                       |                  |                      |                           |                                |                    |  |
| 2.1.2.01. | Acquisti di impianti   | 140.000,00                     |            |      | 140.000,00            | 13.567,00        |                      | 13.567,00                 |                                | 126.433,00         |  |
| 2.1.2.02. | Ripristini e trasformazioni straordinari di impianti                             | 80.000,00                      |            |      | 80.000,00             | 50.637,97        | 27.924,55            | 78.562,52                 |                                | 1.437,48           |  |
| 2.1.2.03. | Grandi manutenzioni di automezzi   |                                |            |      |                       |                  |                      |                           |                                |                    |  |



**ACCADEMIA NAZIONALE DEI LINCEI**  
**RENDICONTO FINANZIARIO GESTIONALE ESERCIZIO 2012 / C.R.A.:1.1.**  
**(1.1.: ACCADEMIA)**

| Capitolo  |  | USCITE                         |            |      |                       |                   |                      |                         |                                |                   |  |
|-----------|--|--------------------------------|------------|------|-----------------------|-------------------|----------------------|-------------------------|--------------------------------|-------------------|--|
|           |  | Gestione della Competenza 2012 |            |      |                       |                   | Somme Impegnate      |                         |                                |                   |  |
| Codice    | Denominazione  | Iniziali                       | Previsioni |      | Definitive<br>(3+4-5) | Pagate            | Rimaste da<br>Pagare | Totale Impegni<br>(7+8) | Diff. rispetto alle Previsioni |                   |  |
|           |  |                                | In +       | In - |                       |                   |                      |                         | In Più<br>(9-6)                | In Meno<br>(6-9)  |  |
| 1         | 2  | 3                              | 4          | 5    | 6                     | 7                 | 8                    | 9                       | 10                             | 11                |  |
| 2.1.2.04. | Acquisti mobili e arredi per ufficio                                     | 50.000,00                      |            |      | 50.000,00             | 34.283,44         | 3.535,00             | 37.818,44               |                                | 12.181,56         |  |
| 2.1.2.05. | Acquisti di macchine di ufficio  | 30.000,00                      |            |      | 30.000,00             | 5.851,09          | 22.993,63            | 28.844,72               |                                | 1.155,28          |  |
|           | <b>Totale 2.1.2. - Acquisizioni di<br/>Immobilitazioni Tecniche</b>      | <b>300.000,00</b>              |            |      | <b>300.000,00</b>     | <b>104.339,50</b> | <b>54.453,18</b>     | <b>158.792,68</b>       |                                | <b>141.207,32</b> |  |
| 2.1.3.    | Partecipazioni e acquisto di valori mobiliari                            |                                |            |      |                       |                   |                      |                         |                                |                   |  |
| 2.1.3.01. | Partecipazioni azionarie Fondi   |                                |            |      |                       |                   |                      |                         |                                |                   |  |
| 2.1.3.02. | Conferimenti e quote di partecipazione al patrimonio di altri Enti       |                                |            |      |                       |                   |                      |                         |                                |                   |  |
| 2.1.3.03. | Acquisti di titoli obbligazionari  |                                |            |      |                       |                   |                      |                         |                                |                   |  |
| 2.1.3.04. | Depositi in buoni postali  |                                |            |      |                       |                   |                      |                         |                                |                   |  |
| 2.1.3.05. | Acquisti di altri titoli di credito                                      |                                |            |      |                       |                   |                      |                         |                                |                   |  |
|           | <b>Totale 2.1.3. - Partecipazioni e<br/>acquisto di valori mobiliari</b> |                                |            |      |                       |                   |                      |                         |                                |                   |  |
| 2.1.4.    | Concessioni di crediti ed anticipazioni                                  |                                |            |      |                       |                   |                      |                         |                                |                   |  |
| 2.1.4.01. | Versamenti in deposito   |                                |            |      |                       |                   |                      |                         |                                |                   |  |
| 2.1.4.02. | Concessione di mutui a medio e lungo termine                             |                                |            |      |                       |                   |                      |                         |                                |                   |  |
| 2.1.4.03. | Sconti a terzi di annualità, semestralità, ecc.                          |                                |            |      |                       |                   |                      |                         |                                |                   |  |
| 2.1.4.04. | Concessioni di prestiti ed anticipazioni a breve termine                 | 20.000,00                      |            |      | 20.000,00             | 20.000,00         |                      | 20.000,00               |                                |                   |  |
| 2.1.4.05. | Depositi a cauzione  |                                |            |      |                       |                   |                      |                         |                                |                   |  |
| 2.1.4.06. | Concessioni di crediti diversi   |                                |            |      |                       |                   |                      |                         |                                |                   |  |



**ACCADEMIA NAZIONALE DEI LINCEI**  
**RENDICONTO FINANZIARIO GESTIONALE ESERCIZIO 2012 / C.R.A.:1.1.**  
**(1.1.: ACCADEMIA)**

| Capitolo  |   | USCITE              |             |             |                     |                     |                   |                        |                |                                |  |
|-----------|---|---------------------|-------------|-------------|---------------------|---------------------|-------------------|------------------------|----------------|--------------------------------|--|
|           |   | Previsioni          |             |             |                     |                     | Somme Impegnate   |                        |                | Diff. rispetto alle Previsioni |  |
| Codice    | Denominazione   | Iniziali            | In +        | In -        | Definitive (3+4-5)  | Pagate              | Rimaste da Pagare | Totale Impegni (7 + 8) | In Più (9 - 6) | In Meno (6 - 9)                |  |
| 1         | 2   | 3                   | 4           | 5           | 6                   | 7                   | 8                 | 9                      | 10             | 11                             |  |
| 2.1.4.07. | Quota esercizio in corso polizza I.N.A. per indennità di anzianità                  | 733.346,00          |             |             | 733.346,00          | 685.719,47          |                   | 685.719,47             |                | 47.626,53                      |  |
|           | Totale 2.1.4. - Concessioni di crediti ed anticipazioni                             | 753.346,00          |             |             | 753.346,00          | 705.719,47          |                   | 705.719,47             | 0,00           | 47.626,53                      |  |
| 2.1.5.    | Indennità di anzianità e similari al personale cessato dal servizio                 |                     |             |             |                     |                     |                   |                        |                |                                |  |
| 2.1.5.01. | Indennità di anzianità e similari al personale cessato dal servizio                 | 341.000,00          |             |             | 341.000,00          | 294.800,11          | 36.415,97         | 331.216,08             |                | 9.783,92                       |  |
|           | Totale 2.1.5. - Indennità di anzianità e similari al personale cessato dal servizio | 341.000,00          |             |             | 341.000,00          | 294.800,11          | 36.415,97         | 331.216,08             | 0,00           | 9.783,92                       |  |
|           | <b>Totale 2.1. - Investimenti</b>   | <b>1.684.346,00</b> | <b>0,00</b> | <b>0,00</b> | <b>1.684.346,00</b> | <b>1.199.232,67</b> | <b>151.344,72</b> | <b>1.350.577,39</b>    |                | <b>333.768,61</b>              |  |
|           | <b>2.2. - Oneri comuni</b>  |                     |             |             |                     |                     |                   |                        |                |                                |  |
| 2.2.1.    | Rimborsi di mutui   |                     |             |             |                     |                     |                   |                        |                |                                |  |
| 2.2.1.01. | Rimborsi di mutui   |                     |             |             |                     |                     |                   |                        |                |                                |  |
|           | Totale 2.2.1. - Rimborsi di mutui   |                     |             |             |                     |                     |                   |                        | 0,00           | 0,00                           |  |
| 2.2.2.    | Rimborsi di anticipazioni passive   |                     |             |             |                     |                     |                   |                        |                |                                |  |
| 2.2.2.01. | Rimborsi di anticipazioni passive   |                     |             |             |                     |                     |                   |                        |                |                                |  |
|           | Totale 2.2.2. - Rimborsi di anticipazioni passive                                   |                     |             |             |                     |                     |                   |                        | 0,00           | 0,00                           |  |
| 2.2.3.    | Rimborsi di obbligazioni  |                     |             |             |                     |                     |                   |                        |                |                                |  |
| 2.2.3.01. | Rimborsi di obbligazioni  |                     |             |             |                     |                     |                   |                        |                |                                |  |
|           | Totale 2.2.3. - Rimborsi di obbligazioni  |                     |             |             |                     |                     |                   |                        | 0,00           | 0,00                           |  |
| 2.2.4.    | Restituzione alle gestioni speciali di anticipazioni                                |                     |             |             |                     |                     |                   |                        | 0,00           | 0,00                           |  |



**ACCADEMIA NAZIONALE DEI LINCEI**  
**RENDICONTO FINANZIARIO GESTIONALE ESERCIZIO 2012 / C.R.A.:1.1.**  
**(1.1.: ACCADEMIA)**

| Capitolo  |  | Gestione della Competenza 2012 |             |             |                       |                     |                      |                                |                 |                  |                   |  |
|-----------|--|--------------------------------|-------------|-------------|-----------------------|---------------------|----------------------|--------------------------------|-----------------|------------------|-------------------|--|
|           |  | Previsioni                     |             |             | Somme Impegnate       |                     |                      | Diff. rispetto alle Previsioni |                 |                  |                   |  |
| Codice    | Denominazione  | Iniziali                       | Variazioni  |             | Definitive<br>(3+4-5) | Pagate              | Rimaste da<br>Pagare | Totale Impegni<br>(7+8)        | In Più<br>(9-6) | In Meno<br>(6-9) | 11                |  |
|           |  |                                | In +        | In -        |                       |                     |                      |                                |                 |                  |                   |  |
| 1         | 2  | 3                              | 4           | 5           | 6                     | 7                   | 8                    | 9                              | 10              |                  |                   |  |
| 2.2.4.01. | Restituzione alle gestioni speciali di anticipazioni                 |                                |             |             |                       |                     |                      |                                |                 |                  |                   |  |
|           | Totale 2.2.4. - Restituzione alle gestioni speciali di anticipazioni |                                |             |             |                       |                     |                      |                                | 0,00            | 0,00             | 0,00              |  |
| 2.2.5.    | Estinzione debiti diversi  |                                |             |             |                       |                     |                      |                                |                 |                  |                   |  |
| 2.2.5.01. | Estinzione debiti diversi  |                                |             |             |                       |                     |                      |                                |                 |                  |                   |  |
|           | Totale 2.2.5. - Estinzione debiti diversi                            |                                |             |             |                       |                     |                      |                                | 0,00            | 0,00             | 0,00              |  |
|           | <i>Totale 2.2. - Oneri comuni</i>                                    | 0,00                           | 0,00        | 0,00        | 0,00                  | 0,00                | 0,00                 | 0,00                           | 0,00            | 0,00             |                   |  |
|           | <b>Totale generale 2. - Uscite in conto capitale</b>                 | <b>1.684.346,00</b>            | <b>0,00</b> | <b>0,00</b> | <b>1.684.346,00</b>   | <b>1.199.232,67</b> | <b>151.344,72</b>    | <b>1.350.577,39</b>            |                 |                  | <b>333.768,61</b> |  |
| 4.1.      | <b>4. - Uscite aventi natura di partite di giro</b>                  |                                |             |             |                       |                     |                      |                                |                 |                  |                   |  |
|           | <i>4.1. - Uscite aventi natura di partite di giro</i>                |                                |             |             |                       |                     |                      |                                |                 |                  |                   |  |
| 4.1.1.    | Uscite aventi natura di partite di giro                              |                                |             |             |                       |                     |                      |                                |                 |                  |                   |  |
| 4.1.1.01. | Versamento ritenute erariali   | 900.000,00                     |             |             | 900.000,00            | 670.669,60          |                      | 670.669,60                     |                 |                  | 229.330,40        |  |
| 4.1.1.02. | Versamento ritenute previdenziali                                    | 230.000,00                     |             |             | 230.000,00            | 185.190,82          |                      | 185.190,82                     |                 |                  | 44.809,18         |  |
| 4.1.1.03. | Traitenute a favore di terzi   | 25.000,00                      |             |             | 25.000,00             | 31.129,42           |                      | 31.129,42                      | 6.129,42        |                  |                   |  |
| 4.1.1.04. | Ritenute diverse   |                                |             |             |                       | 292.417,32          |                      | 292.417,32                     | 292.417,32      |                  |                   |  |
| 4.1.1.05. | Somme pagate per conto di terzi                                      | 75.000,00                      |             |             | 75.000,00             | 191.531,61          | 22.689,83            | 214.221,44                     | 139.221,44      |                  |                   |  |
| 4.1.1.06. | Partite in conto sospesi   |                                |             |             |                       | 24,40               |                      | 24,40                          | 24,40           |                  |                   |  |
| 4.1.1.07. | Servizio di cassa interno  | 10.000,00                      |             |             | 10.000,00             | 20.000,00           |                      | 20.000,00                      | 10.000,00       |                  |                   |  |



**ACCADEMIA NAZIONALE DEI LINCEI**  
**RENDICONTO FINANZIARIO GESTIONALE ESERCIZIO 2012 / C.R.A.:1.1.**  
**(1.1.: ACCADEMIA)**

| Capitolo |   | USCITE<br>Gestione della Competenza 2012 |            |           |                       |                 |                   |                           |                                |                    |            |  |
|----------|---|--|------------|-----------|-----------------------|-----------------|-------------------|---------------------------|--------------------------------|--------------------|------------|--|
| Codice   | Denominazione   | Iniziali                                 | Previsioni |           | Definitive<br>(3+4-5) | Somme Impegnate |                   |                           | Diff. rispetto alle Previsioni |                    |            |  |
|          |   |  | In +       | In -      |                       | Pagate          | Rimaste da Pagare | Totale Impegni<br>(7 + 8) | In Più<br>(9 - 6)              | In Meno<br>(6 - 9) |            |  |
| 1        | 2   | 3  | 4          | 5         | 6                     | 7               | 8                 | 9                         | 10                             | 11                 |            |  |
|          | Totale 4.1.1. - Uscite aventi natura di partite di giro             | 1.240.000,00                             |            |           | 1.240.000,00          | 1.390.963,17    | 22.689,83         | 1.413.653,00              | 173.653,00                     |                    | 0,00       |  |
|          | <i>Totale 4.1. - Uscite aventi natura di partite di giro</i>        | 1.240.000,00                             | 0,00       | 0,00      | 1.240.000,00          | 1.390.963,17    | 22.689,83         | 1.413.653,00              | 173.653,00                     |                    |            |  |
|          | <b>Totale generale 4. - Uscite aventi natura di partite di giro</b> | 1.240.000,00                             | 0,00       | 0,00      | 1.240.000,00          | 1.390.963,17    | 22.689,83         | 1.413.653,00              | 173.653,00                     |                    |            |  |
|          | <b>Totale 1.1. - Accademia</b>                                      | 7.415.506,00                             | 536.220,31 | 18.000,00 | 7.933.726,31          | 6.626.622,24    | 443.028,80        | 7.069.651,04              |                                |                    | 864.075,27 |  |
|          | <b>Totale 1. - Preventivo finanziario</b>                           | 7.415.506,00                             | 536.220,31 | 18.000,00 | 7.933.726,31          | 6.626.622,24    | 443.028,80        | 7.069.651,04              |                                |                    | 864.075,27 |  |



**ACCADEMIA NAZIONALE DEI LINCEI  
RENDICONTO FINANZIARIO GESTIONALE ESERCIZIO 2012 / C.R.A.:1.1.  
(1.1.: ACCADEMIA)**

| Capitolo |                                    | USCITE              |                   |                  |                       |                     |                      |                         |                   |                                |  |  |
|----------|------------------------------------|---------------------|-------------------|------------------|-----------------------|---------------------|----------------------|-------------------------|-------------------|--------------------------------|--|--|
|          |                                    | Previsioni          |                   |                  |                       |                     | Somme Impegnate      |                         |                   | Diff. rispetto alle Previsioni |  |  |
| Codice   | Denominazione                      | Iniziali            | Variazioni        |                  | Definitive<br>(3+4-5) | Pagate              | Rimaste da<br>Pagare | Totale Impegni<br>(7+8) | In Più<br>(9-6)   | In Meno<br>(6-9)               |  |  |
|          |                                    |                     | In +              | In -             |                       |                     |                      |                         |                   |                                |  |  |
| 1        | 2                                  | 3                   | 4                 | 5                | 6                     | 7                   | 8                    | 9                       | 10                | 11                             |  |  |
|          | <b>Riepilogo dei Titoli</b>        |                     |                   |                  |                       |                     |                      |                         |                   |                                |  |  |
|          | <b>Riepilogo dei titoli Centro</b> |                     |                   |                  |                       |                     |                      |                         |                   |                                |  |  |
|          | Resp. Amm.va Accademia             | 4.491.160,00        | 536.220,31        | 18.000,00        | 5.009.380,31          | 4.036.426,40        | 268.994,25           | 4.305.420,65            | 0,00              | 703.959,66                     |  |  |
|          | Titolo I                           | 1.684.346,00        | 0,00              | 0,00             | 1.684.346,00          | 1.199.232,67        | 151.344,72           | 1.350.577,39            | 0,00              | 333.768,61                     |  |  |
|          | Titolo II                          | 1.240.000,00        | 0,00              | 0,00             | 1.240.000,00          | 1.390.963,17        | 22.689,83            | 1.413.653,00            | 173.653,00        | 0,00                           |  |  |
|          | Titolo IV                          |                     |                   |                  |                       |                     |                      |                         |                   |                                |  |  |
|          | <b>Totale delle uscite Centro</b>  | <b>7.415.506,00</b> | <b>536.220,31</b> | <b>18.000,00</b> | <b>7.933.726,31</b>   | <b>6.626.622,24</b> | <b>443.028,80</b>    | <b>7.069.651,04</b>     | <b>0,00</b>       | <b>864.075,27</b>              |  |  |
|          | Resp. Amm.va Accademia             |                     |                   |                  |                       |                     |                      |                         |                   |                                |  |  |
|          | <b>Totale delle Uscite</b>         | <b>7.415.506,00</b> | <b>536.220,31</b> | <b>18.000,00</b> | <b>7.933.726,31</b>   | <b>6.626.622,24</b> | <b>443.028,80</b>    | <b>7.069.651,04</b>     |                   | <b>864.075,27</b>              |  |  |
|          | <b>Disavanzo Amministrazione</b>   |                     |                   |                  |                       |                     |                      |                         |                   |                                |  |  |
|          | Avanzo Finanziario                 |                     |                   |                  |                       |                     |                      | <b>610.199,79</b>       | <b>610.199,79</b> |                                |  |  |
|          | Avanzo di Cassa                    |                     |                   |                  |                       | <b>963.701,32</b>   |                      |                         |                   |                                |  |  |
|          | <b>Totale a Pareggio</b>           | <b>7.415.506,00</b> | <b>536.220,31</b> | <b>18.000,00</b> | <b>7.933.726,31</b>   | <b>7.590.323,56</b> | <b>443.028,80</b>    | <b>7.679.850,83</b>     |                   | <b>253.875,48</b>              |  |  |

**ACCADEMIA NAZIONALE DEI LINCEI**  
**CONTO ECONOMICO**

Valori espressi in unità di Euro

|  | ANNO 2012         |                   | ANNO 2011        |                  |
|--|-------------------|-------------------|------------------|------------------|
|  | Parziali          | Totali            | Parziali         | Totali           |
| <b>A) VALORE DELLA PRODUZIONE</b>  |                   |                   |                  |                  |
| 1) Proventi e corrispettivi per la produzione delle prestazioni e/o servizi                      | 562.534           | 562.534           | 352.397          | 352.397          |
| 2) Variazione delle rimanenze dei prodotti in corso di lavorazione, semilavorati e finiti        |                   |                   |                  |                  |
| 3) Variazione dei lavori in corso su ordinazione   |                   |                   |                  |                  |
| 4) Incrementi di immobilizzazioni per lavori interni   |                   |                   |                  |                  |
| 5) Altri ricavi e proventi, con separata indicazione dei contributi di competenza dell'esercizio |                   | 10.091.754        |                  | 8.689.024        |
| a) contributi in c/esercizio   | 2.936.670         |                   | 1.356.596        |                  |
| b) altri ricavi e proventi   | 7.155.084         |                   | 7.332.428        |                  |
| <b>Totale valore della produzione (A)</b>  | <b>10.654.288</b> | <b>10.654.288</b> | <b>9.041.421</b> | <b>9.041.421</b> |
| <b>B) COSTI DELLA PRODUZIONE</b>   |                   |                   |                  |                  |
| 6) per materie prime, sussidiarie, consumo e merci   | 65.772            | 65.772            | 49.456           | 49.456           |
| 7) per servizi   | 2.487.203         | 2.487.203         | 2.487.620        | 2.487.620        |
| 8) per godimento beni di terzi   | 28.984            | 28.984            | 30.810           | 30.810           |
| 9) per il personale  |                   | 3.654.901         |                  | 2.906.460        |
| a) salari e stipendi   | 1.938.799         |                   | 2.019.020        |                  |
| b) oneri sociali   | 669.096           |                   | 610.379          |                  |
| c) trattamento di fine rapporto  | 104.504           |                   | 115.000          |                  |
| d) trattamento di quiescenza e simili  |                   |                   |                  |                  |
| e) altri costi   | 942.501           |                   | 162.061          |                  |
| 10) Ammortamenti e svalutazioni  |                   | 2.270.195         |                  | 1.572.393        |
| a) ammortamento immobilizzazioni immateriali   | 10.337            |                   | 7.414            |                  |
| b) ammortamento immobilizzazioni materiali   | 2.259.858         |                   | 1.564.979        |                  |
| c) altre svalutazioni delle immobilizzazioni   |                   |                   |                  |                  |
| d) svalutazione dei crediti compresi nell'attivo circolante e delle disponibilità liquide        |                   |                   |                  |                  |
| 11) Variazioni delle rimanenze di materie prime, sussidiarie, di consumo e merci                 | -31.594           | -31.594           | 54.671           | 54.671           |
| 12) Accantonamenti per rischi  |                   |                   |                  |                  |
| 13) Accantonamenti ai fondi per oneri  |                   |                   |                  |                  |
| 14) Oneri diversi di gestione  | 2.161.420         | 2.161.420         | 2.457.415        | 2.457.415        |
| <b>Totale Costi (B)</b>  | <b>10.636.879</b> | <b>10.636.879</b> | <b>9.558.825</b> | <b>9.558.825</b> |
| <b>DIFFERENZA TRA VALORE E COSTI DELLA PRODUZIONE (A-B)</b>                                      | <b>17.409</b>     | <b>17.409</b>     | <b>-517.404</b>  | <b>-517.404</b>  |
| <b>C) PROVENTI E ONERI FINANZIARI</b>  |                   |                   |                  |                  |
| 15) Proventi da partecipazioni   | 250.181           | 250.181           | 375.557          | 375.557          |
| 16) Altri proventi finanziari  |                   | 971.842           |                  | 477.259          |
| a) di crediti iscritti nelle immobilizzazioni  |                   |                   |                  |                  |
| b) di titoli iscritti nelle immobilizzazioni che non costituiscono partecipazioni;               | 830.419           |                   | 241.842          |                  |
| c) di titoli iscritti nell'attivo circolante che non costituiscono partecipazioni;               |                   |                   |                  |                  |
| d) proventi diversi dai precedenti   | 141.424           |                   | 235.417          |                  |
| 17) Interessi e altri oneri finanziari   | 307               | 307               |                  |                  |
| 17-bis) Utili e perdite su cambi   |                   |                   |                  |                  |
| <b>Totale proventi ed oneri finanziari (15+16-17)</b>  | <b>1.221.717</b>  | <b>1.221.717</b>  | <b>852.816</b>   | <b>852.816</b>   |

|   |                  |                  |                 |                 |
|---|------------------|------------------|-----------------|-----------------|
| D) RETTIFICHE DI VALORE DI ATTIVITA' FINANZIARIE  |                  |                  |                 |                 |
| 18) Rivalutazioni:  |                  |                  |                 |                 |
| a) di partecipazioni  |                  |                  |                 |                 |
| b) di immobilizzazioni finanziarie  |                  |                  |                 |                 |
| c) di titoli iscritti nell'attivo circolante  |                  |                  |                 |                 |
| 19) Svalutazioni:   |                  |                  |                 |                 |
| a) di partecipazioni  |                  |                  |                 |                 |
| b) di immobilizzazioni finanziarie  |                  |                  |                 |                 |
| c) di titoli iscritti nell'attivo circolante  |                  |                  |                 |                 |
| Totale rettifiche di valore   | 80.107           | 80.107           | 48.593          | 48.593          |
| E) PROVENTI E ONERI STRAORDINARI  |                  |                  |                 |                 |
| 20) Proventi, con separata indicazione delle plusvalenze da alienazioni i cui ricavi non sono iscrivibili al n. 5)                        |                  |                  |                 |                 |
| 21) Oneri straordinari, con separata indicazione delle minusvalenze da alienazioni i cui effetti contabili non sono iscrivibili al n. 14) | 13.783           | 13.783           | 929             |                 |
| 22) Sopravvenienze attive ed insussistenze del passivo derivanti dalla gestione dei residui   | 60.270           | 60.270           | 169.199         |                 |
| 23) Sopravvenienze passive ed insussistenze dell'attivo derivanti dalla gestione dei residui  |                  |                  |                 |                 |
| Totale delle partite straordinarie  | <b>33.619</b>    | <b>33.619</b>    | <b>-119.677</b> | <b>-119.677</b> |
| Risultato prima delle imposte (A-B+/-C+/-D+/-E)   | <b>1.272.744</b> | <b>1.272.744</b> | <b>215.735</b>  | <b>215.735</b>  |
| Imposte dell'esercizio  |                  |                  |                 |                 |
| Utile/perdita d'esercizio   | <b>1.272.744</b> | <b>1.272.744</b> | <b>215.735</b>  | <b>215.735</b>  |



**ACCADEMIA NAZIONALE DEI LINCEI**  
**RENDICONTO FINANZIARIO GESTIONALE ESERCIZIO 2013**  
**(1.2.AGO: FONDO CATALDO E ANGIOLA AGOSTINELLI)**



## ENTRATE

| Capitolo<br>Codice | Gestione dei Residui 2013         |                 |                       |                  | Gestione di Cassa 2013 |                   |                      |                                | Totale dei Residui Attivi al Termine dell'Esercizio 2013 (8 + 14) |                  |                  |
|--------------------|-----------------------------------|-----------------|-----------------------|------------------|------------------------|-------------------|----------------------|--------------------------------|---|------------------|------------------|
|                    | Residui Attivi al 1° Gennaio 2013 | Riscossi        | Rimasti da Riscuotere | Totale (13 + 14) | Variazioni             | Previsioni        | Riscossioni (7 + 13) | Diff. rispetto alle Previsioni |   |                  |                  |
|                    | 12                                | 13              | 14                    | 15               | In più (15 - 12)       | In meno (12 - 15) | In Più (19 - 18)     | In Meno (18 - 19)              | 20  | 21               | 22               |
| 1                  |                                   |                 |                       |                  |                        |                   |                      |                                |   |                  |                  |
| 1.3.2.             |                                   |                 |                       |                  |                        |                   |                      |                                |   |                  |                  |
| 1.3.2.01.          | 31.285,99                         | 2.565,77        | 28.720,22             | 31.285,99        |                        |                   | 84.101,00            | 17.617,99                      |   | 66.483,01        | 65.818,79        |
| 1.3.2.02.          |                                   |                 |                       |                  |                        |                   | 2.079,00             | 1.039,06                       |   | 1.039,94         | 1.039,06         |
| 1.3.2.03.          |                                   |                 |                       |                  |                        |                   |                      |                                |   |                  |                  |
| 1.3.2.04.          | 462,53                            | 462,53          |                       | 462,53           |                        |                   | 1.989,00             | 826,92                         |   | 1.162,08         | 1.624,61         |
|                    | <b>31.748,52</b>                  | <b>3.028,30</b> | <b>28.720,22</b>      | <b>31.748,52</b> |                        |                   | <b>88.169,00</b>     | <b>19.483,97</b>               | <b>0,00</b>   | <b>68.685,03</b> | <b>68.482,46</b> |
|                    | <b>31.748,52</b>                  | <b>3.028,30</b> | <b>28.720,22</b>      | <b>31.748,52</b> | <b>0,00</b>            | <b>0,00</b>       | <b>88.169,00</b>     | <b>19.483,97</b>               | <b>0,00</b>   | <b>68.685,03</b> | <b>68.482,46</b> |
|                    | <b>31.748,52</b>                  | <b>3.028,30</b> | <b>28.720,22</b>      | <b>31.748,52</b> | <b>0,00</b>            | <b>0,00</b>       | <b>88.169,00</b>     | <b>19.483,97</b>               | <b>0,00</b>   | <b>68.685,03</b> | <b>68.482,46</b> |
| 2.1.3.             |                                   |                 |                       |                  |                        |                   |                      |                                |   |                  |                  |



**ACCADEMIA NAZIONALE DEI LINCEI**  
**RENDICONTO FINANZIARIO GESTIONALE ESERCIZIO 2013**  
**(1.2.AGO: FONDO CATALDO E ANGIOLA AGOSTINELLI)**

ENTRATE

| Capitolo<br>Codice | Gestione dei Residui 2013               |          |                          |                     | Gestione di Cassa 2013 |                      |                     |                                | Totale dei<br>Residui Attivi<br>al Termine<br>dell'Esercizio<br>2013<br>(8 + 14) |           |           |
|--------------------|---|----------|--------------------------|---------------------|------------------------|----------------------|---------------------|--------------------------------|--|-----------|-----------|
|                    | Residui Attivi<br>al 1° Gennaio<br>2013 | Riscossi | Rimasti da<br>Riscuotere | Totale<br>(13 + 14) | Variazioni             | Previsioni           | Riscossioni         | Diff. rispetto alle Previsioni |  |           |           |
|                    | 12                                      | 13       | 14                       | 15                  | In più<br>(15 - 12)    | In meno<br>(12 - 15) | In Più<br>(19 - 18) | In Meno<br>(18 - 19)           | 20   | 21        | 22        |
| 1                  |   |          |                          |                     | 16                     | 17                   | 18                  | 19                             | 20   | 21        | 22        |
| 2.1.3.01.          |   |          |                          |                     |                        |                      | 7.000,00            |                                |  | 7.000,00  | 6.720,67  |
| 2.1.3.02.          |   |          |                          |                     |                        |                      |                     |                                |  |           |           |
| 2.1.3.03.          |   |          |                          |                     |                        |                      | 7.000,00            |                                | 0,00   | 7.000,00  | 6.720,67  |
|                    | 0,00                                    | 0,00     | 0,00                     | 0,00                | 0,00                   | 0,00                 | 7.000,00            | 0,00                           | 0,00   | 7.000,00  | 6.720,67  |
|                    | 0,00                                    | 0,00     | 0,00                     | 0,00                | 0,00                   | 0,00                 | 7.000,00            | 0,00                           | 0,00   | 7.000,00  | 6.720,67  |
| 4.1.1.             |   |          |                          |                     |                        |                      |                     |                                |  |           |           |
| 4.1.1.01.          |   |          |                          |                     |                        |                      | 5.000,00            | 300,00                         |  | 4.700,00  |           |
| 4.1.1.05.          |   |          |                          |                     |                        |                      |                     |                                |  |           |           |
| 4.1.1.06.          |   |          |                          |                     |                        |                      |                     |                                |  |           |           |
| 4.1.1.08.          | 47.244,70                               |          | 47.244,70                | 47.244,70           |                        |                      | 47.245,00           |                                |  | 47.245,00 | 47.244,70 |
|                    | 47.244,70                               |          | 47.244,70                | 47.244,70           |                        |                      | 52.245,00           | 300,00                         | 0,00   | 51.945,00 | 47.244,70 |

**ACCADEMIA NAZIONALE DEI LINCEI**  
**RENDICONTO FINANZIARIO GESTIONALE ESERCIZIO 2013**  
**(1.2.AGO: FONDO CATALDO E ANGIOLA AGOSTINELLI)**



## ENTRATE

| Capitolo | Gestione dei Residui 2013         |          |                       |                  |                  | Gestione di Cassa 2013 |                      |                                |                  | Totale dei Residui Attivi al Termine dell'Esercizio 2013 (8 + 14) |      |            |            |
|----------|-----------------------------------|----------|-----------------------|------------------|------------------|------------------------|----------------------|--------------------------------|------------------|---|------|------------|------------|
|          | Residui Attivi al 1° Gennaio 2013 | Riscossi | Rimasti da Riscuotere | Totale (13 + 14) | Variazioni       | Previsioni             | Riscossioni (7 + 13) | Diff. rispetto alle Previsioni |                  |   |      |            |            |
| Codice   | 12                                | 13       | 14                    | 15               | In più (15 - 12) | In meno (12 - 15)      | 18                   | 19                             | In Più (19 - 18) | In Meno (18 - 19)   | 20   | 21         | 22         |
| 1        | 47.244,70                         | 0,00     | 47.244,70             | 47.244,70        | 0,00             | 0,00                   | 52.245,00            | 300,00                         | 0,00             | 0,00  | 0,00 | 51.945,00  | 47.244,70  |
|          | 47.244,70                         | 0,00     | 47.244,70             | 47.244,70        | 0,00             | 0,00                   | 52.245,00            | 300,00                         | 0,00             | 0,00  | 0,00 | 51.945,00  | 47.244,70  |
|          | 78.993,22                         | 3.028,30 | 75.964,92             | 78.993,22        | 0,00             | 0,00                   | 147.414,00           | 19.783,97                      | 0,00             | 0,00  | 0,00 | 127.630,03 | 122.447,83 |
|          | 78.993,22                         | 3.028,30 | 75.964,92             | 78.993,22        | 0,00             | 0,00                   | 147.414,00           | 19.783,97                      | 0,00             | 0,00  | 0,00 | 127.630,03 | 122.447,83 |
|          | 78.993,22                         | 3.028,30 | 75.964,92             | 78.993,22        | 0,00             | 0,00                   | 147.414,00           | 19.783,97                      | 0,00             | 0,00  | 0,00 | 127.630,03 | 122.447,83 |

**ACCADEMIA NAZIONALE DEI LINCEI**  
**RENDICONTO FINANZIARIO GESTIONALE ESERCIZIO 2013**  
**(1.2.AGO: FONDO CATALDO E ANGIOLA AGOSTINELLI)**



## ENTRATE

| Capitolo<br>Codice | Gestione dei Residui 2013               |                 |                          |                     |                     | Gestione di Cassa 2013 |                   |                                |                     | Totale dei<br>Residui Attivi<br>al Termine<br>dell'Esercizio<br>2013<br>(8 + 14) |                   |    |
|--------------------|---|-----------------|--------------------------|---------------------|---------------------|------------------------|-------------------|--------------------------------|---------------------|--|-------------------|----|
|                    | Residui Attivi<br>al 1° Gennaio<br>2013 | Riscossi        | Rimasti da<br>Riscuotere | Totale<br>(13 + 14) | Variazioni          | Previsioni             | Riscossioni       | Diff. rispetto alle Previsioni |                     |  |                   |    |
|                    | 12                                      | 13              | 14                       | 15                  | In più<br>(15 - 12) | In meno<br>(12 - 15)   | 18                | 19                             | In Più<br>(19 - 18) | In Meno<br>(18 - 19)   | 21                | 22 |
| 1                  |   |                 |                          |                     |                     |                        |                   |                                |                     |  |                   |    |
|                    | 31.748,52                               | 3.028,30        | 28.720,22                | 31.748,52           | 0,00                | 0,00                   | 88.169,00         | 19.483,97                      | 0,00                | 68.685,03  | 68.482,46         |    |
|                    | 0,00                                    | 0,00            | 0,00                     | 0,00                | 0,00                | 0,00                   | 7.000,00          | 0,00                           | 0,00                | 7.000,00   | 6.720,67          |    |
|                    | 47.244,70                               | 0,00            | 47.244,70                | 47.244,70           | 0,00                | 0,00                   | 52.245,00         | 300,00                         | 0,00                | 51.945,00  | 47.244,70         |    |
|                    | <b>78.993,22</b>                        | <b>3.028,30</b> | <b>75.964,92</b>         | <b>78.993,22</b>    | <b>0,00</b>         | <b>0,00</b>            | <b>147.414,00</b> | <b>19.783,97</b>               | <b>0,00</b>         | <b>127.630,03</b>  | <b>122.447,83</b> |    |
|                    |   |                 |                          |                     |                     |                        |                   |                                |                     |  |                   |    |
|                    | <b>78.993,22</b>                        | <b>3.028,30</b> | <b>75.964,92</b>         | <b>78.993,22</b>    | <b>0,00</b>         | <b>0,00</b>            | <b>147.414,00</b> | <b>19.783,97</b>               | <b>0,00</b>         | <b>127.630,03</b>  | <b>122.447,83</b> |    |
|                    |   |                 |                          |                     |                     |                        |                   |                                |                     |  |                   |    |
|                    |   |                 |                          |                     |                     |                        |                   |                                |                     |  |                   |    |
|                    |   |                 |                          |                     |                     |                        |                   |                                |                     |  |                   |    |
|                    |   |                 |                          |                     |                     |                        |                   |                                |                     |  |                   |    |
|                    | <b>78.993,22</b>                        | <b>3.028,30</b> | <b>75.964,92</b>         | <b>78.993,22</b>    | <b>0,00</b>         | <b>0,00</b>            | <b>147.414,00</b> | <b>19.783,97</b>               | <b>0,00</b>         | <b>127.630,03</b>  | <b>122.447,83</b> |    |

**ACCADEMIA NAZIONALE DEI LINCEI**  
**RENDICONTO FINANZIARIO GESTIONALE ESERCIZIO 2013**  
**(1.2.AGO: FONDO CATALDO E ANGIOLA AGOSTINELLI)**



## USCITE

| Capitolo  | Gestione dei Residui 2013          |                 |                   |                  |                  | Gestione di Cassa 2013 |                    |                                |  | Totale dei Residui Passivi al Termine dell'Esercizio 2013 (8 + 14) |
|-----------|------------------------------------|-----------------|-------------------|------------------|------------------|------------------------|--------------------|--------------------------------|--|--|
|           | Residui Passivi al 1° Gennaio 2013 | Pagati          | Rimasti da Pagare | Totale (13 + 14) | Variazioni       | Previsioni             | Pagamenti (7 + 13) | Diff. rispetto alle Previsioni | Totale dei Residui Passivi al Termine dell'Esercizio 2013 (8 + 14) |  |
| Codice    | 12                                 | 13              | 14                | 15               | In più (15 - 12) | In meno (12 - 15)      | 18                 | In Più (19 - 18)               | In Meno (18 - 19)  | 22   |
| 1         |                                    |                 |                   |                  | 16               | 17                     |                    | 20                             | 21   |  |
| 1.1.3.    |                                    |                 |                   |                  |                  |                        |                    |                                |  |  |
| 1.1.3.09. | 2.277,10                           | 1.712,00        | 565,10            | 2.277,10         |                  |                        | 9.694,00           | 1.712,00                       | 7.982,00   | 565,10   |
| 1.1.3.16. | 3.311,00                           | 1.869,00        | 1.442,00          | 3.311,00         |                  |                        | 11.311,00          | 1.990,00                       | 9.321,00   | 1.442,00   |
|           | <b>5.588,10</b>                    | <b>3.581,00</b> | <b>2.007,10</b>   | <b>5.588,10</b>  |                  |                        | <b>21.005,00</b>   | <b>3.702,00</b>                | <b>17.303,00</b>   | <b>2.007,10</b>  |
|           | <b>5.588,10</b>                    | <b>3.581,00</b> | <b>2.007,10</b>   | <b>5.588,10</b>  | <b>0,00</b>      | <b>0,00</b>            | <b>21.005,00</b>   | <b>3.702,00</b>                | <b>17.303,00</b>   | <b>2.007,10</b>  |
| 1.2.1.    |                                    |                 |                   |                  |                  |                        |                    |                                |  |  |
| 1.2.1.01. |                                    |                 |                   |                  |                  |                        |                    |                                |  |  |
| 1.2.1.02. |                                    |                 |                   |                  |                  |                        |                    |                                |  |  |
| 1.2.1.03. | 15.000,00                          |                 | 15.000,00         | 15.000,00        |                  |                        | 48.000,00          | 1.280,10                       | 46.719,90  | 15.000,00  |



**ACCADEMIA NAZIONALE DEI LINCEI**  
**RENDICONTO FINANZIARIO GESTIONALE ESERCIZIO 2013**  
**(1.2.AGO: FONDO CATALDO E ANGIOLA AGOSTINELLI)**

USCITE

| Capitolo<br>Codice | Gestione dei Residui 2013          |        |                   |                  |                  | Gestione di Cassa 2013 |            |                    |                                | Totale dei Residui Passivi al Termine dell'Esercizio 2013 (8 + 14) |    |    |           |
|--------------------|------------------------------------|--------|-------------------|------------------|------------------|------------------------|------------|--------------------|--------------------------------|--|----|----|-----------|
|                    | Residui Passivi al 1° Gennaio 2013 | Pagati | Rimasti da Pagare | Totale (13 + 14) | Variazioni       |                        | Previsioni | Pagamenti (7 + 13) | Diff. rispetto alle Previsioni |  |    |    |           |
| 1                  | 12                                 | 13     | 14                | 15               | In più (15 - 12) | In meno (12 - 15)      | 18         | 19                 | In Più (19 - 18)               | In Meno (18 - 19)  | 20 | 21 | 22        |
| 1.2.1.11.          | 15.000,00                          |        | 15.000,00         | 15.000,00        |                  |                        | 48.000,00  | 1.280,10           | 0,00                           | 46.719,90  |    |    | 15.000,00 |
| 1.2.2.             |                                    |        |                   |                  |                  |                        | 30.000,00  | 7.692,98           |                                | 22.307,02  |    |    |           |
| 1.2.2.04.          |                                    |        |                   |                  |                  |                        | 30.000,00  | 7.692,98           | 0,00                           | 22.307,02  |    |    |           |
| 1.2.3.             |                                    |        |                   |                  |                  |                        |            |                    |                                |  |    |    |           |
| 1.2.3.02.          |                                    |        |                   |                  |                  |                        |            |                    | 0,00                           | 0,00   |    |    |           |
| 1.2.4.             |                                    |        |                   |                  |                  |                        |            |                    |                                |  |    |    |           |
| 1.2.4.01.          |                                    |        |                   |                  |                  |                        |            |                    |                                |  |    |    |           |
| 1.2.4.02.          |                                    |        |                   |                  |                  |                        |            |                    | 0,00                           | 0,00   |    |    |           |
| 1.2.6.             |                                    |        |                   |                  |                  |                        |            |                    |                                |  |    |    |           |
| 1.2.6.02.          |                                    |        |                   |                  |                  |                        |            |                    |                                |  |    |    |           |
| 1.2.6.03.          |                                    |        |                   |                  |                  |                        |            |                    |                                |  |    |    |           |
| 1.2.6.04.          |                                    |        |                   |                  |                  |                        |            |                    | 0,00                           | 0,00   |    |    |           |
|                    | 15.000,00                          | 0,00   | 15.000,00         | 15.000,00        | 0,00             | 0,00                   | 78.000,00  | 8.973,08           | 0,00                           | 69.026,92  |    |    | 15.000,00 |



**ACCADEMIA NAZIONALE DEI LINCEI**  
**RENDICONTO FINANZIARIO GESTIONALE ESERCIZIO 2013**  
**(1.2.AGO: FONDO CATALDO E ANGIOLA AGOSTINELLI)**

USCITE

| Capitolo<br>Codice | Gestione dei Residui 2013          |          |                   |                  |                  | Gestione di Cassa 2013 |                    |                                |  | Totale dei Residui Passivi al Termine dell'Esercizio 2013 (8 + 14) |           |           |    |
|--------------------|------------------------------------|----------|-------------------|------------------|------------------|------------------------|--------------------|--------------------------------|--|--|-----------|-----------|----|
|                    | Residui Passivi al 1° Gennaio 2013 | Pagati   | Rimasti da Pagare | Totale (13 + 14) | Variazioni       | Previsioni             | Pagamenti (7 + 13) | Diff. rispetto alle Previsioni | Totale dei Residui Passivi al Termine dell'Esercizio 2013 (8 + 14) |  |           |           |    |
|                    | 12                                 | 13       | 14                | 15               | In più (15 - 12) | In meno (12 - 15)      | 18                 | 19                             | In Più (19 - 18)   | In Meno (18 - 19)  | 20        | 21        | 22 |
|                    | 20.588,10                          | 3.581,00 | 17.007,10         | 20.588,10        | 0,00             | 0,00                   | 99.005,00          | 12.675,08                      | 0,00   | 0,00   | 86.329,92 | 17.007,10 |    |
| 2.1.1.             |                                    |          |                   |                  |                  |                        |                    |                                |  |  |           |           |    |
| 2.1.1.02.          |                                    |          |                   |                  |                  |                        | 3.000,00           |                                |  |  |           | 3.000,00  |    |
| 2.1.1.03.          |                                    |          |                   |                  |                  |                        |                    |                                |  |  |           |           |    |
| 2.1.2.             |                                    |          |                   |                  |                  |                        |                    |                                |  |  |           |           |    |
| 2.1.2.01.          |                                    |          |                   |                  |                  |                        |                    |                                |  |  |           |           |    |
| 2.1.2.02.          |                                    |          |                   |                  |                  |                        | 3.000,00           |                                | 0,00   |  |           | 3.000,00  |    |
| 2.1.3.             |                                    |          |                   |                  |                  |                        |                    |                                |  |  |           |           |    |
| 2.1.3.01.          |                                    |          |                   |                  |                  |                        |                    |                                |  |  |           |           |    |
| 2.1.3.03.          |                                    |          |                   |                  |                  |                        |                    |                                | 0,00   |  |           | 0,00      |    |
| 2.1.3.05.          |                                    |          |                   |                  |                  |                        |                    |                                |  |  |           |           |    |



**ACCADEMIA NAZIONALE DEI LINCEI**  
**RENDICONTO FINANZIARIO GESTIONALE ESERCIZIO 2013**  
**(1.2.AGO: FONDO CATALDO E ANGIOLA AGOSTINELLI)**

USCITE

| Capitolo<br>Codice | Gestione dei Residui 2013          |          |                   |                  |   | Gestione di Cassa 2013 |                  |                   |       |           | Totale dei Residui Passivi al Termine dell'Esercizio 2013 (8 + 14) |
|--------------------|------------------------------------|----------|-------------------|------------------|---|------------------------|------------------|-------------------|-------|-----------|--|
|                    | Residui Passivi al 1° Gennaio 2013 | Pagati   | Rimasti da Pagare | Totale (13 + 14) | Variazioni<br>In più (15 - 12)<br>In meno (12 - 15) | Previsioni (7 + 13)    | In Più (19 - 18) | In Meno (18 - 19) | 20    | 21        |  |
| 1                  |                                    | 13       | 14                | 15               | 16  | 17                     | 18               | 19                | 20    | 21        | 22   |
|                    |                                    |          |                   |                  |   |                        |                  |                   | 0,00  |           | 0,00   |
|                    | 0,00                               | 0,00     | 0,00              | 0,00             | 0,00  |                        | 3.000,00         | 0,00              | 0,00  | 3.000,00  | 0,00   |
|                    | 0,00                               | 0,00     | 0,00              | 0,00             | 0,00  |                        | 3.000,00         | 0,00              | 0,00  | 3.000,00  | 0,00   |
| 4.1.1.             |                                    |          |                   |                  |   |                        |                  |                   |       |           |  |
| 4.1.1.01.          | 1.950,00                           |          | 1.950,00          | 1.950,00         |   |                        | 5.000,00         | 20,00             |       | 4.980,00  | 280,00   |
| 4.1.1.05.          | 1.350,00                           |          | 1.350,00          | 1.350,00         |   |                        |                  | 36,20             | 36,20 |           | 1.950,00   |
| 4.1.1.06.          |                                    |          |                   |                  |   |                        |                  |                   |       |           | 1.350,00   |
| 4.1.1.08.          | 3.300,00                           |          | 3.300,00          | 3.300,00         |   |                        | 5.000,00         | 56,20             | 36,20 | 4.980,00  | 3.580,00   |
|                    | 3.300,00                           | 0,00     | 3.300,00          | 3.300,00         | 0,00  |                        | 5.000,00         | 56,20             | 36,20 | 4.980,00  | 3.580,00   |
|                    | 3.300,00                           | 0,00     | 3.300,00          | 3.300,00         | 0,00  |                        | 5.000,00         | 56,20             | 36,20 | 4.980,00  | 3.580,00   |
|                    | 23.888,10                          | 3.581,00 | 20.307,10         | 23.888,10        | 0,00  |                        | 107.005,00       | 12.731,28         | 36,20 | 94.309,92 | 20.587,10  |
|                    | 23.888,10                          | 3.581,00 | 20.307,10         | 23.888,10        | 0,00  |                        | 107.005,00       | 12.731,28         | 36,20 | 94.309,92 | 20.587,10  |
|                    | 23.888,10                          | 3.581,00 | 20.307,10         | 23.888,10        | 0,00  |                        | 107.005,00       | 12.731,28         | 36,20 | 94.309,92 | 20.587,10  |





**ACCADEMIA NAZIONALE DEI LINCEI**  
**RENDICONTO FINANZIARIO GESTIONALE ESERCIZIO 2013**  
**(1.2.AGO: FONDO CATALDO E ANGIOLA AGOSTINELLI)**

**USCITE**

| Capitolo | Gestione dei Residui 2013          |        |                   |                  | Gestione di Cassa 2013 |                    |                                |                   | Totale dei Residui Passivi al Termine dell'Esercizio 2013 (8 + 14) |
|----------|------------------------------------|--------|-------------------|------------------|------------------------|--------------------|--------------------------------|-------------------|--|
|          | Residui Passivi al 1° Gennaio 2013 | Pagati | Rimasti da Pagare | Totale (13 + 14) | Previsioni             | Pagamenti (7 + 13) | Diff. rispetto alle Previsioni |                   |  |
| Codice   |                                    |        |                   |                  |                        |                    | In Più (19 - 18)               | In Meno (18 - 19) |  |
| 1        | 12                                 | 13     | 14                | 15               | 16                     | 17                 | 20                             | 21                | 22   |
|          |                                    |        |                   |                  |                        |                    |                                |                   |  |

**ACCADEMIA NAZIONALE DEI LINCEI**  
**RENDICONTO FINANZIARIO GESTIONALE ESERCIZIO 2013**  
**(1.2.AGO: FONDO CATALDO E ANGIOLA AGOSTINELLI)**



## USCITE

| Capitolo | Gestione dei Residui 2013          |                 |                   |                  | Gestione di Cassa 2013 |                    |                                |                  | Totale dei Residui Passivi al Termine dell'Esercizio 2013 (8 + 14) |                   |                  |
|----------|------------------------------------|-----------------|-------------------|------------------|------------------------|--------------------|--------------------------------|------------------|--|-------------------|------------------|
|          | Residui Passivi al 1° Gennaio 2013 | Pagati          | Rimasti da Pagare | Totale (13 + 14) | Previsioni             | Pagamenti (7 + 13) | Diff. rispetto alle Previsioni |                  |  |                   |                  |
| Codice   | 12                                 | 13              | 14                | 15               | 16                     | 17                 | 18                             | 19               | 20   | 21                | 22               |
|          | Variazioni                         |                 | In più (15 - 12)  |                  | In meno (12 - 16)      |                    | In Più (19 - 18)               |                  | In Meno (18 - 19)  |                   |                  |
| 1        | 20.588,10                          | 3.581,00        | 17.007,10         | 20.588,10        | 0,00                   | 0,00               | 99.005,00                      | 12.675,08        | 0,00   | 86.329,92         | 17.007,10        |
|          | 0,00                               | 0,00            | 0,00              | 0,00             | 0,00                   | 0,00               | 3.000,00                       | 0,00             | 0,00   | 3.000,00          | 0,00             |
|          | 3.300,00                           | 0,00            | 3.300,00          | 3.300,00         | 0,00                   | 0,00               | 5.000,00                       | 56,20            | 0,00   | 4.943,80          | 3.580,00         |
|          | <b>23.888,10</b>                   | <b>3.581,00</b> | <b>20.307,10</b>  | <b>23.888,10</b> | <b>0,00</b>            | <b>0,00</b>        | <b>107.005,00</b>              | <b>12.731,28</b> | <b>0,00</b>  | <b>94.273,72</b>  | <b>20.587,10</b> |
|          |                                    |                 |                   |                  |                        |                    |                                |                  |  |                   |                  |
|          | <b>23.888,10</b>                   | <b>3.581,00</b> | <b>20.307,10</b>  | <b>23.888,10</b> | <b>0,00</b>            | <b>0,00</b>        | <b>107.005,00</b>              | <b>12.731,28</b> | <b>0,00</b>  | <b>94.273,72</b>  | <b>20.587,10</b> |
|          |                                    |                 |                   |                  |                        |                    |                                |                  |  |                   |                  |
|          |                                    |                 |                   |                  |                        |                    |                                |                  |  |                   |                  |
|          |                                    |                 |                   |                  |                        |                    |                                |                  |  |                   |                  |
|          |                                    |                 |                   |                  |                        |                    |                                |                  |  |                   |                  |
|          | <b>23.888,10</b>                   | <b>3.581,00</b> | <b>20.307,10</b>  | <b>23.888,10</b> | <b>0,00</b>            | <b>0,00</b>        | <b>147.414,00</b>              | <b>12.731,28</b> | <b>0,00</b>  | <b>134.682,72</b> | <b>20.587,10</b> |



**ACCADEMIA NAZIONALE DEI LINCEI**  
**RENDICONTO FINANZIARIO GESTIONALE ESERCIZIO 2013**  
**(1.2.AGO: FONDO CATALDO E ANGIOLA AGOSTINELLI)**

| Capitolo  |   | Gestione della Competenza 2013 |             |             |                       |                  |                          |                                   |                   |                    |  |
|-----------|---|--------------------------------|-------------|-------------|-----------------------|------------------|--------------------------|-----------------------------------|-------------------|--------------------|--|
|           |   | Previsioni                     |             |             | Somme Accertate       |                  |                          | Diff. rispetto alle Previsioni    |                   |                    |  |
| Codice    | Denominazione   | Iniziali                       | Variazioni  |             | Definitive<br>(3+4-5) | Riscosse         | Rimaste da<br>Riscuotere | Totale<br>Accertamenti<br>(7 + 8) | In Più<br>(9 - 6) | In Meno<br>(6 - 9) |  |
|           |   |                                | In +        | In -        |                       |                  |                          |                                   |                   |                    |  |
| 1         | 2   | 3                              | 4           | 5           | 6                     | 7                | 8                        | 9                                 | 10                | 11                 |  |
|           | <u>1. - Preventivo finanziario</u>  |                                |             |             |                       |                  |                          |                                   |                   |                    |  |
|           | <u>1.2. - Fondo</u>   |                                |             |             |                       |                  |                          |                                   |                   |                    |  |
|           | <u>1.2.AGO - FONDO CATALDO E ANGIOLA AGOSTINELLI</u>                                |                                |             |             |                       |                  |                          |                                   |                   |                    |  |
|           | <u>1. - Entrate correnti</u>  |                                |             |             |                       |                  |                          |                                   |                   |                    |  |
|           | <u>1.3. - Altre entrate</u>   |                                |             |             |                       |                  |                          |                                   |                   |                    |  |
| 1.3.2.    | Redditi e proventi patrimoniali   |                                |             |             |                       |                  |                          |                                   |                   |                    |  |
| 1.3.2.01. | Affitti di immobili   | 51.462,00                      |             |             | 51.462,00             | 15.052,22        | 37.098,57                | 52.150,79                         | 688,79            |                    |  |
| 1.3.2.02. | Interessi e premi titoli  | 2.079,00                       |             |             | 2.079,00              | 1.039,06         | 1.039,06                 | 2.078,12                          |                   | 0,88               |  |
| 1.3.2.03. | Dividendi ed altri proventi su titoli azionari ed altre partecipazioni              |                                |             |             |                       |                  |                          |                                   |                   |                    |  |
| 1.3.2.04. | Interessi attivi su conti correnti e prestiti al personale                          | 1.989,00                       |             |             | 1.989,00              | 364,39           | 1.624,61                 | 1.989,00                          |                   |                    |  |
|           | Totale 1.3.2. - Redditi e proventi patrimoniali                                     | <b>55.530,00</b>               |             |             | <b>55.530,00</b>      | <b>16.455,67</b> | <b>39.762,24</b>         | <b>56.217,91</b>                  | <b>687,91</b>     | <b>0,00</b>        |  |
|           | <i>Totale 1.3. - Altre entrate</i>  | <b>55.530,00</b>               | <b>0,00</b> | <b>0,00</b> | <b>55.530,00</b>      | <b>16.455,67</b> | <b>39.762,24</b>         | <b>56.217,91</b>                  | <b>687,91</b>     |                    |  |
|           | <i>Totale generale 1. - Entrate correnti</i>  | <b>55.530,00</b>               | <b>0,00</b> | <b>0,00</b> | <b>55.530,00</b>      | <b>16.455,67</b> | <b>39.762,24</b>         | <b>56.217,91</b>                  | <b>687,91</b>     |                    |  |
|           | <b>2. - Entrate in conto capitale</b>   |                                |             |             |                       |                  |                          |                                   |                   |                    |  |
|           | <u>2.1. - Entrate per alienazione di beni patrimoniali e riscossione di crediti</u> |                                |             |             |                       |                  |                          |                                   |                   |                    |  |
| 2.1.3.    | Realizzo di valori mobiliari  |                                |             |             |                       |                  |                          |                                   |                   |                    |  |



**ACCADEMIA NAZIONALE DEI LINCEI**  
**RENDICONTO FINANZIARIO GESTIONALE ESERCIZIO 2013**  
**(1.2.AGO: FONDO CATALDO E ANGIOLA AGOSTINELLI)**

| Capitolo  |  | Gestione della Competenza 2013 |      |      |                    |          |                       |                                |                |                 |          |  |
|-----------|--|--------------------------------|------|------|--------------------|----------|-----------------------|--------------------------------|----------------|-----------------|----------|--|
| Codice    | Denominazione  | Previsioni                     |      |      | Somme Accertate    |          |                       | Diff. rispetto alle Previsioni |                |                 |          |  |
|           |  | Iniziali                       | In + | In - | Definitive (3+4-5) | Riscosse | Rimaste da Riscuotere | Totale Accertamenti (7 + 8)    | In Più (9 - 6) | In Meno (6 - 9) |          |  |
| 1         | 2  | 3                              | 4    | 5    | 6                  | 7        | 8                     | 9                              | 10             | 11              |          |  |
| 2.1.3.01. | Gestione patrimoniale in fondi   | 7.000,00                       |      |      | 7.000,00           |          | 6.720,67              | 6.720,67                       |                |                 | 279,33   |  |
| 2.1.3.02. | Cessioni di conferimenti e quote in altri enti   |                                |      |      |                    |          |                       |                                |                |                 |          |  |
| 2.1.3.03. | Realizzi titoli emessi o garantiti dallo Stato ed assimilati                               | 7.000,00                       |      |      | 7.000,00           |          | 6.720,67              | 6.720,67                       | 0,00           |                 | 279,33   |  |
|           | Totale 2.1.3. - Realizzo di valori mobiliari   | 7.000,00                       | 0,00 | 0,00 | 7.000,00           | 0,00     | 6.720,67              | 6.720,67                       |                |                 | 279,33   |  |
|           | <i>Totale 2.1. - Entrate per alienazione di beni patrimoniali e riscossione di crediti</i> |                                |      |      |                    |          |                       |                                |                |                 |          |  |
|           | <b>Totale generale 2. - Entrate in conto capitale</b>                                      | 7.000,00                       | 0,00 | 0,00 | 7.000,00           | 0,00     | 6.720,67              | 6.720,67                       |                |                 | 279,33   |  |
|           | <b>4. - Entrate aventi natura di partite di giro</b>                                       |                                |      |      |                    |          |                       |                                |                |                 |          |  |
| 4.1.      | <i>4.1. - Entrate aventi natura di partite di giro</i>                                     |                                |      |      |                    |          |                       |                                |                |                 |          |  |
| 4.1.1.    | Entrate aventi natura di partite di giro   | 5.000,00                       |      |      | 5.000,00           | 300,00   |                       | 300,00                         |                |                 | 4.700,00 |  |
| 4.1.1.01. | Versamento ritenute erariali   |                                |      |      |                    |          |                       |                                |                |                 |          |  |
| 4.1.1.05. | Rimborsi di somme pagate per conto di terzi  |                                |      |      |                    |          |                       |                                |                |                 |          |  |
| 4.1.1.06. | Partite in conto sospesi   |                                |      |      |                    |          |                       |                                |                |                 |          |  |
| 4.1.1.08. | Riscossioni dal conto titoli   |                                |      |      |                    |          |                       |                                |                |                 |          |  |
|           | Totale 4.1.1. - Entrate aventi natura di partite di giro                                   | 5.000,00                       |      |      | 5.000,00           | 300,00   |                       | 300,00                         | 0,00           |                 | 4.700,00 |  |



**ACCADEMIA NAZIONALE DEI LINCEI**  
**RENDICONTO FINANZIARIO GESTIONALE ESERCIZIO 2013**  
**(1.2.AGO: FONDO CATALDO E ANGIOLA AGOSTINELLI)**

| Capitolo |  | Gestione della Competenza 2013 |            |      |                       |           |                          |                                   |                   |                    |          |   |
|----------|--|--------------------------------|------------|------|-----------------------|-----------|--------------------------|-----------------------------------|-------------------|--------------------|----------|---|
| Codice   | Denominazione  | Previsioni                     |            |      | Somme Accertate       |           |                          | Diff. rispetto alle Previsioni    |                   |                    |          |   |
|          |  | Iniziali                       | Variazioni |      | Definitive<br>(3+4-5) | Riscosse  | Rimaste da<br>Riscuotere | Totale<br>Accertamenti<br>(7 + 8) | In Più<br>(9 - 6) | In Meno<br>(6 - 9) |          |   |
| 3        | In +<br>4  | In -<br>5                      | 6          | 7    |                       |           |                          |                                   |                   |                    | 8        | 9 |
| 1        | 2  | 3                              | 4          | 5    | 6                     | 7         | 8                        | 9                                 | 10                | 11                 |          |   |
|          | <i>Totale 4.1. - Entrate aventi natura di partite di giro</i>        | 5.000,00                       | 0,00       | 0,00 | 5.000,00              | 300,00    | 0,00                     | 300,00                            |                   |                    | 4.700,00 |   |
|          | <i>Totale generale 4. - Entrate aventi natura di partite di giro</i> | 5.000,00                       | 0,00       | 0,00 | 5.000,00              | 300,00    | 0,00                     | 300,00                            |                   |                    | 4.700,00 |   |
|          | <b>Totale 1.2.AGO - FONDO CATALDO E ANGIOLA AGOSTINELLI</b>          | 67.530,00                      | 0,00       | 0,00 | 67.530,00             | 16.755,67 | 46.482,91                | 63.238,58                         |                   |                    | 4.291,42 |   |
|          | <b>Totale 1.2. - Fondo</b>   | 67.530,00                      | 0,00       | 0,00 | 67.530,00             | 16.755,67 | 46.482,91                | 63.238,58                         |                   |                    | 4.291,42 |   |
|          | <b>Totale 1. - Preventivo finanziario</b>                            | 67.530,00                      | 0,00       | 0,00 | 67.530,00             | 16.755,67 | 46.482,91                | 63.238,58                         |                   |                    | 4.291,42 |   |



**ACCADEMIA NAZIONALE DEI LINCEI**  
**RENDICONTO FINANZIARIO GESTIONALE ESERCIZIO 2013**  
**(1.2.AGO: FONDO CATALDO E ANGIOLA AGOSTINELLI)**

| Capitolo |                             | Gestione della Competenza 2013 |            |      |                       |           |                          |                                   |                   |                    |           |                                |
|----------|-----------------------------|--------------------------------|------------|------|-----------------------|-----------|--------------------------|-----------------------------------|-------------------|--------------------|-----------|--------------------------------|
|          |                             | Entrate                        |            |      | Previsioni            |           |                          |                                   | Somme Accertate   |                    |           | Diff. rispetto alle Previsioni |
| Codice   | Denominazione               | Iniziali                       | Variazioni |      | Definitive<br>(3+4-5) | Riscosse  | Rimaste da<br>Riscuotere | Totale<br>Accertamenti<br>(7 + 8) | In Più<br>(9 - 6) | In Meno<br>(6 - 9) | 11        |                                |
|          |                             |                                | In +       | In - |                       |           |                          |                                   |                   |                    |           |                                |
| 1        | 2                           | 3                              | 4          | 5    | 6                     | 7         | 8                        | 9                                 | 10                |                    |           |                                |
|          | Riepilogo dei Titoli        |                                |            |      |                       |           |                          |                                   |                   |                    |           |                                |
|          | Riepilogo dei titoli Centro |                                |            |      |                       |           |                          |                                   |                   |                    |           |                                |
|          | Resp. Amm.va FONDO          | 55.530,00                      | 0,00       | 0,00 | 55.530,00             | 16.455,67 | 39.762,24                | 56.217,91                         | 687,91            | 0,00               | 0,00      |                                |
|          | CATALDO E ANGIOLA           | 7.000,00                       | 0,00       | 0,00 | 7.000,00              | 0,00      | 6.720,67                 | 6.720,67                          | 0,00              | 0,00               | 279,33    |                                |
|          | AGOSTINELLI                 | 5.000,00                       | 0,00       | 0,00 | 5.000,00              | 300,00    | 0,00                     | 300,00                            | 0,00              | 0,00               | 4.700,00  |                                |
|          | Totale delle entrate Centro | 67.530,00                      | 0,00       | 0,00 | 67.530,00             | 16.755,67 | 46.482,91                | 63.238,58                         | 0,00              | 0,00               | 4.291,42  |                                |
|          | Resp. Amm.va FONDO          |                                |            |      |                       |           |                          |                                   |                   |                    |           |                                |
|          | CATALDO E ANGIOLA           | 67.530,00                      | 0,00       | 0,00 | 67.530,00             | 16.755,67 | 46.482,91                | 63.238,58                         |                   |                    | 4.291,42  |                                |
|          | AGOSTINELLI                 | 18.470,00                      |            |      | 18.470,00             |           |                          |                                   |                   |                    | 18.470,00 |                                |
|          | Totale delle Entrate        |                                |            |      |                       |           |                          |                                   |                   |                    |           |                                |
|          | Avanzo Ammin. Applicato     |                                |            |      |                       |           |                          |                                   |                   |                    |           |                                |
|          | Disavanzo Finanziario       |                                |            |      |                       |           |                          |                                   |                   |                    |           |                                |
|          | Disavanzo di Cassa          |                                |            |      |                       |           |                          |                                   |                   |                    |           |                                |
|          | Totale a Pareggio           | 86.000,00                      | 0,00       | 0,00 | 86.000,00             | 16.755,67 | 46.482,91                | 63.238,58                         |                   |                    | 22.761,42 |                                |



**ACCADEMIA NAZIONALE DEI LINCEI**  
**RENDICONTO FINANZIARIO GESTIONALE ESERCIZIO 2013**  
**(1.2.AGO: FONDO CATALDO E ANGIOLA AGOSTINELLI)**

USCITE

| Capitolo  |  | Gestione della Competenza 2013 |             |             |                    |               |                   |                                |                |                  |  |
|-----------|--|--------------------------------|-------------|-------------|--------------------|---------------|-------------------|--------------------------------|----------------|------------------|--|
| Codice    | Denominazione  | Previsioni                     |             |             | Somme Impegnate    |               |                   | Diff. rispetto alle Previsioni |                |                  |  |
|           |  | Iniziali                       | In +        | In -        | Definitive (3+4-5) | Pagate        | Rimaste da Pagare | Totale Impegni (7 + 8)         | In Più (9 - 6) | In Meno (6 - 9)  |  |
| 1         | 2  | 3                              | 4           | 5           | 6                  | 7             | 8                 | 9                              | 10             | 11               |  |
|           | <u>1. - Preventivo finanziario</u>   |                                |             |             |                    |               |                   |                                |                |                  |  |
|           | <u>1.2. - Fondo</u>  |                                |             |             |                    |               |                   |                                |                |                  |  |
|           | <u>1.2.AGO - FONDO CATALDO E ANGIOLA AGOSTINELLI</u>                         |                                |             |             |                    |               |                   |                                |                |                  |  |
|           | <u>1. - Uscite correnti</u>  |                                |             |             |                    |               |                   |                                |                |                  |  |
|           | <u>1.1. - Spese di funzionamento</u>   |                                |             |             |                    |               |                   |                                |                |                  |  |
| 1.1.3.    | Uscite per l'acquisto di beni di consumo e di servizi                        |                                |             |             | 7.000,00           |               |                   |                                |                | 7.000,00         |  |
| 1.1.3.09. | Manutenzione ordinaria degli impianti relativi agli immobili                 |                                |             |             | 8.000,00           | 121,00        |                   |                                | 121,00         | 7.879,00         |  |
| 1.1.3.16. | Oneri e compensi per speciali incarichi                                      |                                |             |             | 15.000,00          | 121,00        |                   |                                | 121,00         | 14.879,00        |  |
|           | <b>Totale 1.1.3. - Uscite per l'acquisto di beni di consumo e di servizi</b> |                                |             |             | <b>15.000,00</b>   | <b>121,00</b> |                   |                                | <b>121,00</b>  | <b>14.879,00</b> |  |
|           | <u>Totale 1.1. - Spese di funzionamento</u>                                  |                                | <b>0,00</b> | <b>0,00</b> | <b>15.000,00</b>   | <b>121,00</b> | <b>0,00</b>       |                                |                | <b>14.879,00</b> |  |
|           | <u>1.2. - Interventi diversi</u>   |                                |             |             |                    |               |                   |                                |                |                  |  |
| 1.2.1.    | Uscite per prestazioni istituzionali   |                                |             |             |                    |               |                   |                                |                |                  |  |
| 1.2.1.01. | Organizzazione manifestazioni e convegni                                     |                                |             |             |                    |               |                   |                                |                |                  |  |
| 1.2.1.02. | Borse di studio  |                                |             |             |                    |               |                   |                                |                |                  |  |
| 1.2.1.03. | Uscite istituzionali per il conferimento di premi                            | 33.000,00                      |             |             | 33.000,00          | 1.280,10      |                   | 1.280,10                       |                | 31.719,90        |  |



**ACCADEMIA NAZIONALE DEI LINCEI**  
**RENDICONTO FINANZIARIO GESTIONALE ESERCIZIO 2013**  
**(1.2.AGO: FONDO CATALDO E ANGIOLA AGOSTINELLI)**

USCITE

| Capitolo  |   | Gestione della Competenza 2013 |             |             |                       |                 |                      |                                |                   |                    |    |
|-----------|---|--------------------------------|-------------|-------------|-----------------------|-----------------|----------------------|--------------------------------|-------------------|--------------------|----|
|           |   | Previsioni                     |             |             | Somme Impegnate       |                 |                      | Diff. rispetto alle Previsioni |                   |                    |    |
|           |   | Iniziali                       | Variazioni  |             | Definitive<br>(3+4-5) | Pagate          | Rimaste da<br>Pagare | Totale Impegni<br>(7 + 8)      | In Più<br>(9 - 6) | In Meno<br>(6 - 9) | 11 |
| In +      | In -  |                                | 4           | 5           |                       |                 |                      |                                |                   |                    |    |
| Codice    | Denominazione   | 3                              | 4           | 5           | 6                     | 7               | 8                    | 9                              | 10                | 11                 |    |
| 1         | 2   |                                |             |             |                       |                 |                      |                                |                   |                    |    |
| 1.2.1.11. | Accantonamento per attività istituzionale                 |                                |             |             |                       |                 |                      |                                |                   |                    |    |
|           | Totale 1.2.1. - Uscite per prestazioni istituzionali      | 33.000,00                      |             |             | 33.000,00             | 1.280,10        |                      | 1.280,10                       | 0,00              | 31.719,90          |    |
| 1.2.2.    | Trasferimenti passivi                                     |                                |             |             |                       |                 |                      |                                |                   |                    |    |
| 1.2.2.04. | Trasferimenti correnti ad altre Pubbliche Amministrazioni | 30.000,00                      |             |             | 30.000,00             | 7.692,98        |                      | 7.692,98                       |                   | 22.307,02          |    |
|           | Totale 1.2.2. - Trasferimenti passivi                     | 30.000,00                      |             |             | 30.000,00             | 7.692,98        |                      | 7.692,98                       | 0,00              | 22.307,02          |    |
| 1.2.3.    | Oneri Finanziari  |                                |             |             |                       |                 |                      |                                |                   |                    |    |
| 1.2.3.02. | Uscite e commissioni bancarie                             |                                |             |             |                       |                 |                      |                                |                   |                    |    |
|           | Totale 1.2.3. - Oneri Finanziari                          |                                |             |             |                       |                 |                      |                                | 0,00              | 0,00               |    |
| 1.2.4.    | Oneri Tributari   |                                |             |             |                       |                 |                      |                                |                   |                    |    |
| 1.2.4.01. | Imposta regionale sulle attività produttive (IRAP)        |                                |             |             |                       |                 |                      |                                |                   |                    |    |
| 1.2.4.02. | Altri tributi   |                                |             |             |                       |                 |                      |                                |                   |                    |    |
|           | Totale 1.2.4. - Oneri Tributari                           |                                |             |             |                       |                 |                      |                                | 0,00              | 0,00               |    |
| 1.2.6.    | Uscite non classificabili in altre voci                   |                                |             |             |                       |                 |                      |                                |                   |                    |    |
| 1.2.6.02. | Oneri vari straordinari                                   |                                |             |             |                       |                 |                      |                                |                   |                    |    |
| 1.2.6.03. | Altre spese correnti non classificabili                   |                                |             |             |                       |                 |                      |                                |                   |                    |    |
| 1.2.6.04. | Spese per liti arbitraggi                                 |                                |             |             |                       |                 |                      |                                |                   |                    |    |
|           | Totale 1.2.6. - Uscite non classificabili in altre voci   |                                |             |             |                       |                 |                      |                                | 0,00              | 0,00               |    |
|           | <b>Totale 1.2. - Interventi diversi</b>                   | <b>63.000,00</b>               | <b>0,00</b> | <b>0,00</b> | <b>63.000,00</b>      | <b>8.973,08</b> | <b>0,00</b>          | <b>8.973,08</b>                | <b>0,00</b>       | <b>54.026,92</b>   |    |





**ACCADEMIA NAZIONALE DEI LINCEI**  
**RENDICONTO FINANZIARIO GESTIONALE ESERCIZIO 2013**  
**(1.2.AGO: FONDO CATALDO E ANGIOLA AGOSTINELLI)**

USCITE

| Capitolo  |  | Gestione della Competenza 2013 |      |      |                    |           |                   |                                |              |               |    |                 |
|-----------|--|--------------------------------|------|------|--------------------|-----------|-------------------|--------------------------------|--------------|---------------|----|-----------------|
| Codice    | Denominazione  | Previsioni                     |      |      | Somme Impegnate    |           |                   | Diff. rispetto alle Previsioni |              |               |    |                 |
|           |  | Iniziali                       | In + | In - | Definitive (3+4-5) | Pagate    | Rimaste da Pagare | Totale Impegni (7+8)           | In Più (9-6) | In Meno (6-9) |    |                 |
| 1         | 2  | 78.000,00                      | 0,00 | 0,00 | 0,00               | 78.000,00 | 9.094,08          | 0,00                           | 9.094,08     | 10            | 11 | 68.905,92       |
|           | <b>Totale generale 1. - Uscite correnti</b>                                      |                                |      |      |                    |           |                   |                                |              |               |    |                 |
|           | <b>2. - Uscite in conto capitale</b>   |                                |      |      |                    |           |                   |                                |              |               |    |                 |
|           | <u>2.1. - Investimenti</u>   |                                |      |      |                    |           |                   |                                |              |               |    |                 |
| 2.1.1.    | Acquisizione di beni di uso durevole ed opere immobiliari                        |                                |      |      |                    |           |                   |                                |              |               |    |                 |
| 2.1.1.02. | Ricostruzioni ripristini e trasformazione di immobili                            | 3.000,00                       |      |      | 3.000,00           |           |                   |                                |              |               |    | 3.000,00        |
| 2.1.1.03. | Ricostruzioni ripristini e trasformazione di immobili in corso                   |                                |      |      |                    |           |                   |                                |              |               |    |                 |
|           | <b>Totale 2.1.1. - Acquisizione di beni di uso durevole ed opere immobiliari</b> | <b>3.000,00</b>                |      |      | <b>3.000,00</b>    |           |                   |                                |              |               |    | <b>3.000,00</b> |
| 2.1.2.    | Acquisizioni di Immobilizzazioni Tecniche  |                                |      |      |                    |           |                   |                                |              |               |    |                 |
| 2.1.2.01. | Acquisti di impianti   |                                |      |      |                    |           |                   |                                |              |               |    |                 |
| 2.1.2.02. | Ripristini e trasformazioni straordinari di impianti                             |                                |      |      |                    |           |                   |                                |              |               |    |                 |
|           | <b>Totale 2.1.2. - Acquisizioni di Immobilizzazioni Tecniche</b>                 |                                |      |      |                    |           |                   |                                |              |               |    | <b>0,00</b>     |
| 2.1.3.    | Partecipazioni e acquisto di valori mobiliari                                    |                                |      |      |                    |           |                   |                                |              |               |    |                 |
| 2.1.3.01. | Partecipazioni azionarie Fondi   |                                |      |      |                    |           |                   |                                |              |               |    |                 |
| 2.1.3.03. | Acquisti di titoli obbligazionari  |                                |      |      |                    |           |                   |                                |              |               |    |                 |
| 2.1.3.05. | Acquisti di altri titoli di credito  |                                |      |      |                    |           |                   |                                |              |               |    |                 |



**ACCADEMIA NAZIONALE DEI LINCEI**  
**RENDICONTO FINANZIARIO GESTIONALE ESERCIZIO 2013**  
**(1.2.AGO: FONDO CATALDO E ANGIOLA AGOSTINELLI)**

## USCITE

| Capitolo  |   | Gestione della Competenza 2013 |      |      |                    |          |                   |                                |              |               |       |           |
|-----------|---|--------------------------------|------|------|--------------------|----------|-------------------|--------------------------------|--------------|---------------|-------|-----------|
| Codice    | Denominazione   | Previsioni                     |      |      | Somme Impegnate    |          |                   | Diff. rispetto alle Previsioni |              |               |       |           |
|           |   | Iniziali                       | In + | In - | Definitive (3+4-5) | Pagate   | Rimaste da Pagare | Totale Impegnate (7+8)         | In Più (9-6) | In Meno (6-9) |       |           |
| 1         | 2   | 3                              | 4    | 5    | 6                  | 7        | 8                 | 9                              | 10           | 11            |       |           |
|           | Totale 2.1.3. - Partecipazioni e acquisto di valori mobiliari       |                                |      |      |                    |          |                   |                                |              |               | 0,00  | 0,00      |
|           | <u>Totale 2.1. - Investimenti</u>                                   | 3.000,00                       | 0,00 | 0,00 | 3.000,00           | 0,00     | 0,00              | 0,00                           |              |               | 0,00  | 3.000,00  |
|           | <b>Totale generale 2. - Uscite in conto capitale</b>                | 3.000,00                       | 0,00 | 0,00 | 3.000,00           | 0,00     | 0,00              | 0,00                           |              |               |       | 3.000,00  |
|           | <b>4. - Uscite aventi natura di partite di giro</b>                 |                                |      |      |                    |          |                   |                                |              |               |       |           |
|           | <u>4.1. - Uscite aventi natura di partite di giro</u>               |                                |      |      |                    |          |                   |                                |              |               |       |           |
| 4.1.1.    | Uscite aventi natura di partite di giro                             | 5.000,00                       |      |      | 5.000,00           | 20,00    | 280,00            | 300,00                         |              |               | 36,20 | 4.700,00  |
| 4.1.1.01. | Versamento ritenute erariali  |                                |      |      |                    |          |                   |                                |              |               |       |           |
| 4.1.1.05. | Somme pagate per conto di terzi                                     |                                |      |      |                    | 36,20    |                   | 36,20                          |              |               |       |           |
| 4.1.1.06. | Partite in conto sospesi  |                                |      |      |                    |          |                   |                                |              |               |       |           |
| 4.1.1.08. | Versamenti sul conto titoli   |                                |      |      |                    |          |                   |                                |              |               |       |           |
|           | Totale 4.1.1. - Uscite aventi natura di partite di giro             | 5.000,00                       |      |      | 5.000,00           | 56,20    | 280,00            | 336,20                         |              |               | 0,00  | 4.663,80  |
|           | <u>Totale 4.1. - Uscite aventi natura di partite di giro</u>        | 5.000,00                       | 0,00 | 0,00 | 5.000,00           | 56,20    | 280,00            | 336,20                         |              |               |       | 4.663,80  |
|           | <b>Totale generale 4. - Uscite aventi natura di partite di giro</b> | 5.000,00                       | 0,00 | 0,00 | 5.000,00           | 56,20    | 280,00            | 336,20                         |              |               |       | 4.663,80  |
|           | <u>Totale 1.2.AGO - FONDO CATALDO E ANGIOLA AGOSTINELLI</u>         | 86.000,00                      | 0,00 | 0,00 | 86.000,00          | 9.150,28 | 280,00            | 9.430,28                       |              |               |       | 76.569,72 |
|           | <b>Totale 1.2. - Fondo AGOSTINELLI</b>                              | 86.000,00                      | 0,00 | 0,00 | 86.000,00          | 9.150,28 | 280,00            | 9.430,28                       |              |               |       | 76.569,72 |
|           | <b>Totale 1. - Preventivo</b>                                       | 86.000,00                      | 0,00 | 0,00 | 86.000,00          | 9.150,28 | 280,00            | 9.430,28                       |              |               |       | 76.569,72 |



**ACCADEMIA NAZIONALE DEI LINCEI**  
**RENDICONTO FINANZIARIO GESTIONALE ESERCIZIO 2013**  
**(1.2.AGO: FONDO CATALDO E ANGIOLA AGOSTINELLI)**

USCITE

| Capitolo |                    | Gestione della Competenza 2013 |            |   |                       |        |                      |                                |                   |                    |  |
|----------|--------------------|--------------------------------|------------|---|-----------------------|--------|----------------------|--------------------------------|-------------------|--------------------|--|
| Codice   | Denominazione      | Previsioni                     |            |   | Somme Impegnate       |        |                      | Diff. rispetto alle Previsioni |                   |                    |  |
|          |                    | Iniziali                       | Variazioni |   | Definitive<br>(3+4-5) | Pagate | Rimaste da<br>Pagare | Totale Impegni<br>(7 + 8)      | In Più<br>(9 - 6) | In Meno<br>(6 - 9) |  |
| In +     | In -               | In +                           | In -       |   |                       |        |                      |                                |                   |                    |  |
| 1        | 2                  | 3                              | 4          | 5 | 6                     | 7      | 8                    | 9                              | 10                | 11                 |  |
|          | <u>finanziario</u> |                                |            |   |                       |        |                      |                                |                   |                    |  |



**ACCADEMIA NAZIONALE DEI LINCEI**  
**RENDICONTO FINANZIARIO GESTIONALE ESERCIZIO 2013**  
**(1.2.AGO: FONDO CATALDO E ANGIOLA AGOSTINELLI)**

**USCITE**

| Capitolo |                                   | Gestione della Competenza 2013 |             |             |                       |                  |                      |                                |             |             |                  |                  |
|----------|-----------------------------------|--------------------------------|-------------|-------------|-----------------------|------------------|----------------------|--------------------------------|-------------|-------------|------------------|------------------|
|          |                                   | Previsioni                     |             |             | Somme Impegnate       |                  |                      | Diff. rispetto alle Previsioni |             |             |                  |                  |
| Codice   | Denominazione                     | Iniziali                       | Variazioni  |             | Definitive<br>(3+4-5) | Pagate           | Rimaste da<br>Pagare | Totale Impegni<br>(7+8)        | In Più      |             | In Meno          |                  |
|          |                                   |                                | In +        | In -        |                       |                  |                      |                                | (9 - 6)     | (6 - 9)     |                  |                  |
| 1        | 2                                 | 3                              | 4           | 5           | 6                     | 7                | 8                    | 9                              | 10          | 11          | 10               | 11               |
|          | Riepilogo dei Titoli              |                                |             |             |                       |                  |                      |                                |             |             |                  |                  |
|          | Riepilogo dei titoli Centro       |                                |             |             |                       |                  |                      |                                |             |             |                  |                  |
|          | Resp. Amm.va FONDO                | 78.000,00                      | 0,00        | 0,00        | 78.000,00             | 9.094,08         | 0,00                 | 9.094,08                       | 0,00        | 0,00        | 0,00             | 68.905,92        |
|          | CATALDO E ANGIOLA                 | 3.000,00                       | 0,00        | 0,00        | 3.000,00              | 0,00             | 0,00                 | 0,00                           | 0,00        | 0,00        | 0,00             | 3.000,00         |
|          | AGOSTINELLI                       | 5.000,00                       | 0,00        | 0,00        | 5.000,00              | 56,20            | 280,00               | 336,20                         | 0,00        | 0,00        | 0,00             | 4.663,80         |
|          | <b>Totale delle uscite Centro</b> | <b>86.000,00</b>               | <b>0,00</b> | <b>0,00</b> | <b>86.000,00</b>      | <b>9.150,28</b>  | <b>280,00</b>        | <b>9.430,28</b>                | <b>0,00</b> | <b>0,00</b> | <b>0,00</b>      | <b>76.569,72</b> |
|          | Resp. Amm.va FONDO                |                                |             |             |                       |                  |                      |                                |             |             |                  |                  |
|          | CATALDO E ANGIOLA                 |                                |             |             |                       |                  |                      |                                |             |             |                  |                  |
|          | AGOSTINELLI                       |                                |             |             |                       |                  |                      |                                |             |             |                  |                  |
|          | <b>Totale delle Uscite</b>        | <b>86.000,00</b>               | <b>0,00</b> | <b>0,00</b> | <b>86.000,00</b>      | <b>9.150,28</b>  | <b>280,00</b>        | <b>9.430,28</b>                | <b>0,00</b> | <b>0,00</b> | <b>0,00</b>      | <b>76.569,72</b> |
|          | Disavanzo Amministrazione         |                                |             |             |                       |                  |                      |                                |             |             |                  |                  |
|          | Avanzo Finanziario                |                                |             |             |                       |                  |                      |                                |             |             |                  |                  |
|          | Avanzo di Cassa                   |                                |             |             |                       | 7.605,39         |                      |                                |             |             | 53.808,30        |                  |
|          | <b>Totale a Pareggio</b>          | <b>86.000,00</b>               | <b>0,00</b> | <b>0,00</b> | <b>86.000,00</b>      | <b>16.755,67</b> | <b>280,00</b>        | <b>63.238,58</b>               | <b>0,00</b> | <b>0,00</b> | <b>53.808,30</b> | <b>22.761,42</b> |



**ACCADEMIA NAZIONALE DEI LINCEI**  
**RENDICONTO FINANZIARIO GESTIONALE ESERCIZIO 2013**  
**(1.2.BAR: FONDO LUCA BARONE)**

**ENTRATE**

| Capitolo<br>Codice | Gestione dei Residui 2013               |          |                          |                     | Gestione di Cassa 2013 |                      |             | Totale dei<br>Residui Attivi<br>al Termine<br>dell'Esercizio<br>2013<br>(8 + 14) |                                |                      |        |      |        |
|--------------------|---|----------|--------------------------|---------------------|------------------------|----------------------|-------------|--|--------------------------------|----------------------|--------|------|--------|
|                    | Residui Attivi<br>al 1° Gennaio<br>2013 | Riscossi | Rimasti da<br>Riscuotere | Totale<br>(13 + 14) | Variazioni             | Previsioni           | Riscossioni |  | Diff. rispetto alle Previsioni |                      |        |      |        |
|                    | 12                                      | 13       | 14                       | 15                  | In più<br>(15 - 12)    | In meno<br>(12 - 15) | 18          | 19   | In Più<br>(19 - 18)            | In Meno<br>(18 - 19) | 20     | 21   | 22     |
| 1                  |   |          |                          |                     | 16                     | 17                   | 18          | 19   | 20                             | 21                   | 22     |      |        |
| 1.3.1.             |   |          |                          |                     |                        |                      |             |  |                                |                      |        |      |        |
| 1.3.1.01.          |   |          |                          |                     |                        |                      |             |  |                                | 0,00                 |        | 0,00 |        |
| 1.3.2.             |   |          |                          |                     |                        |                      |             |  |                                |                      |        |      |        |
| 1.3.2.02.          |   |          |                          |                     |                        |                      |             |  |                                |                      |        |      |        |
| 1.3.2.03.          |   |          |                          |                     |                        |                      |             |  |                                |                      |        |      |        |
| 1.3.2.04.          | 80,52                                   | 80,52    | 80,52                    | 80,52               |                        |                      | 324,00      | 161,54   |                                |                      | 162,46 |      | 242,98 |
| 1.3.3.             |   |          |                          |                     |                        |                      |             |  |                                |                      |        |      |        |
| 1.3.3.01.          | 80,52                                   | 80,52    | 80,52                    | 80,52               |                        |                      | 324,00      | 161,54   | 0,00                           |                      | 162,46 |      | 242,98 |
|                    |   |          |                          |                     |                        |                      |             |  | 0,00                           |                      | 0,00   |      |        |



**ACCADEMIA NAZIONALE DEI LINCEI  
RENDICONTO FINANZIARIO GESTIONALE ESERCIZIO 2013  
(1.2.BAR: FONDO LUCA BARONE)**

| Capitolo<br>Codice | ENTRATE                                 |          |                          |                     |            |                        |            |                         |                     |                                |        | Totale dei<br>Residui Attivi<br>al Termine<br>dell'Esercizio<br>2013<br>(8 + 14) |
|--------------------|---|----------|--------------------------|---------------------|------------|------------------------|------------|-------------------------|---------------------|--------------------------------|--------|--|
|                    | Gestione dei Residui 2013               |          |                          |                     |            | Gestione di Cassa 2013 |            |                         |                     | Diff. rispetto alle Previsioni |        |  |
|                    | Residui Attivi<br>al 1° Gennaio<br>2013 | Riscossi | Rimasti da<br>Riscuotere | Totale<br>(13 + 14) | Variazioni |                        | Previsioni | Riscossioni<br>(7 + 13) | In Più<br>(19 - 18) | In Meno<br>(18 - 19)           | 20     |  |
| 12                 | 13                                      | 14       | 15                       | 16                  | 17         | 18                     | 19         | 20                      | 21                  | 20                             | 21     | 22   |
| 1                  | 80,52                                   | 80,52    | 0,00                     | 80,52               | 0,00       | 0,00                   | 324,00     | 161,54                  | 0,00                | 162,46                         | 162,46 | 242,98   |
|                    | 80,52                                   | 80,52    | 0,00                     | 80,52               | 0,00       | 0,00                   | 324,00     | 161,54                  | 0,00                | 162,46                         | 162,46 | 242,98   |
| 2.1.3.             |   |          |                          |                     |            |                        |            |                         |                     |                                |        |  |
| 2.1.3.01.          |   |          |                          |                     |            |                        |            |                         |                     |                                |        |  |
| 2.1.3.02.          |   |          |                          |                     |            |                        |            |                         |                     |                                |        |  |
| 2.1.3.03.          |   |          |                          |                     |            |                        |            |                         |                     |                                |        |  |
| 2.1.3.05.          |   |          |                          |                     |            |                        |            |                         |                     |                                |        |  |
|                    | 0,00                                    | 0,00     | 0,00                     | 0,00                | 0,00       | 0,00                   | 0,00       | 0,00                    | 0,00                | 0,00                           | 0,00   | 0,00   |
|                    | 0,00                                    | 0,00     | 0,00                     | 0,00                | 0,00       | 0,00                   | 0,00       | 0,00                    | 0,00                | 0,00                           | 0,00   | 0,00   |
|                    | 80,52                                   | 80,52    | 0,00                     | 80,52               | 0,00       | 0,00                   | 324,00     | 161,54                  | 0,00                | 162,46                         | 162,46 | 242,98   |
|                    | 80,52                                   | 80,52    | 0,00                     | 80,52               | 0,00       | 0,00                   | 324,00     | 161,54                  | 0,00                | 162,46                         | 162,46 | 242,98   |
|                    | 80,52                                   | 80,52    | 0,00                     | 80,52               | 0,00       | 0,00                   | 324,00     | 161,54                  | 0,00                | 162,46                         | 162,46 | 242,98   |



**ACCADEMIA NAZIONALE DEI LINCEI**  
**RENDICONTO FINANZIARIO GESTIONALE ESERCIZIO 2013**  
**(1.2.BAR: FONDO LUCA BARONE)**

| Capitolo<br>Codice | ENTRATE                                 |              |                          |                     |                        |             |              |                         |                                |               |             | Totale dei<br>Residui Attivi<br>al Termine<br>dell'Esercizio<br>2013<br>(8 + 14) |             |             |             |               |  |
|--------------------|---|--------------|--------------------------|---------------------|------------------------|-------------|--------------|-------------------------|--------------------------------|---------------|-------------|--|-------------|-------------|-------------|---------------|--|
|                    | Gestione dei Residui 2013               |              |                          |                     | Gestione di Cassa 2013 |             |              |                         | Gestione di Cassa 2013         |               |             |  |             |             |             |               |  |
|                    | Residui Attivi<br>al 1° Gennaio<br>2013 | Riscossi     | Rimasti da<br>Riscuotere | Totale<br>(13 + 14) | Variazioni             |             | Previsioni   | Riscossioni<br>(7 + 13) | Diff. rispetto alle Previsioni |               | 20          |  | 21          | 22          |             |               |  |
| 12                 | 13                                      | 14           | 15                       | In più<br>(15 - 12) | In meno<br>(12 - 15)   | 18          | 19           | In Più<br>(19 - 18)     | In Meno<br>(18 - 19)           |               |             |  |             |             |             |               |  |
| 1                  |   |              |                          |                     |                        |             |              |                         |                                |               |             |  |             |             |             |               |  |
|                    | 80,52                                   | 80,52        | 0,00                     | 80,52               | 0,00                   | 0,00        | 80,52        | 0,00                    | 324,00                         | 161,54        | 0,00        | 162,46   | 0,00        | 0,00        | 0,00        | 242,98        |  |
|                    | 0,00                                    | 0,00         | 0,00                     | 0,00                | 0,00                   | 0,00        | 0,00         | 0,00                    | 0,00                           | 0,00          | 0,00        | 0,00   | 0,00        | 0,00        | 0,00        | 0,00          |  |
|                    | <b>80,52</b>                            | <b>80,52</b> | <b>0,00</b>              | <b>80,52</b>        | <b>0,00</b>            | <b>0,00</b> | <b>80,52</b> | <b>0,00</b>             | <b>324,00</b>                  | <b>161,54</b> | <b>0,00</b> | <b>162,46</b>  | <b>0,00</b> | <b>0,00</b> | <b>0,00</b> | <b>242,98</b> |  |
|                    |   |              |                          |                     |                        |             |              |                         |                                |               |             |  |             |             |             |               |  |
|                    | <b>80,52</b>                            | <b>80,52</b> | <b>0,00</b>              | <b>80,52</b>        | <b>0,00</b>            | <b>0,00</b> | <b>80,52</b> | <b>0,00</b>             | <b>324,00</b>                  | <b>161,54</b> | <b>0,00</b> | <b>162,46</b>  | <b>0,00</b> | <b>0,00</b> | <b>0,00</b> | <b>242,98</b> |  |
|                    |   |              |                          |                     |                        |             |              |                         |                                |               |             |  |             |             |             |               |  |
|                    |   |              |                          |                     |                        |             |              |                         |                                |               |             |  |             |             |             |               |  |
|                    |   |              |                          |                     |                        |             |              |                         |                                |               |             |  |             |             |             |               |  |
|                    | <b>80,52</b>                            | <b>80,52</b> | <b>0,00</b>              | <b>80,52</b>        | <b>0,00</b>            | <b>0,00</b> | <b>80,52</b> | <b>0,00</b>             | <b>324,00</b>                  | <b>161,54</b> | <b>0,00</b> | <b>162,46</b>  | <b>0,00</b> | <b>0,00</b> | <b>0,00</b> | <b>242,98</b> |  |



**ACCADEMIA NAZIONALE DEI LINCEI**  
**RENDICONTO FINANZIARIO GESTIONALE ESERCIZIO 2013**  
**(1.2.BAR: FONDO LUCA BARONE)**

USCITE

| Capitolo<br>Codice | Gestione dei Residui 2013                |        |                      |                     | Gestione di Cassa 2013 |                      |            |                       | Totale dei<br>Residui<br>Passivi al<br>Termine<br>dell'Esercizio<br>2013 (8 + 14) |  |                      |      |
|--------------------|--|--------|----------------------|---------------------|------------------------|----------------------|------------|-----------------------|---|--|----------------------|------|
|                    | Residui<br>Passivi al 1°<br>Gennaio 2013 | Pagati | Rimasti da<br>Pagare | Totale<br>(13 + 14) | V a r i a z i o n i    |                      | Previsioni | Pagamenti<br>(7 + 13) |   | Diff. rispetto alle Previsioni<br>In Più (19 - 18) | In Meno<br>(18 - 19) |      |
| 1                  | 12                                       | 13     | 14                   | 15                  | In più<br>(15 - 12)    | In meno<br>(12 - 15) | 17         | 18                    | 19  | 20   | 21                   | 22   |
| 1.1.3.             |  |        |                      |                     |                        |                      |            |                       |   |  |                      |      |
| 1.1.3.05.          |  |        |                      |                     |                        |                      |            |                       |   |  |                      |      |
| 1.1.3.16.          |  |        |                      |                     |                        |                      |            |                       |   |  |                      |      |
|                    | 0,00                                     | 0,00   | 0,00                 | 0,00                | 0,00                   | 0,00                 | 0,00       | 0,00                  | 0,00  | 0,00   | 0,00                 | 0,00 |
| 1.2.1.             |  |        |                      |                     |                        |                      |            |                       |   |  |                      |      |
| 1.2.1.01.          |  |        |                      |                     |                        |                      |            |                       |   |  |                      |      |
| 1.2.1.02.          |  |        |                      |                     |                        |                      |            |                       |   |  |                      |      |
| 1.2.1.03.          |  |        |                      |                     |                        |                      |            |                       |   |  |                      |      |





**ACCADEMIA NAZIONALE DEI LINCEI**  
**RENDICONTO FINANZIARIO GESTIONALE ESERCIZIO 2013**  
**(1.2.BAR: FONDO LUCA BARONE)**

USCITE

| Capitolo<br>Codice | Gestione dei Residui 2013                |        |                      |                     |                     | Gestione di Cassa 2013 |            |                       | Totale dei<br>Residui<br>Passivi al<br>Termine<br>dell'Esercizio<br>2013 (8 + 14) |                                |        |    |      |
|--------------------|--|--------|----------------------|---------------------|---------------------|------------------------|------------|-----------------------|---|--------------------------------|--------|----|------|
|                    | Residui<br>Passivi al 1°<br>Gennaio 2013 | Pagati | Rimasti da<br>Pagare | Totale<br>(13 + 14) | Variazioni          |                        | Previsioni | Pagamenti<br>(7 + 13) |   | Diff. rispetto alle Previsioni |        |    |      |
|                    | 12                                       | 13     | 14                   | 15                  | In più<br>(15 - 12) | In meno<br>(12 - 15)   | 18         | 19                    | In Più<br>(19 - 18)   | In Meno<br>(18 - 19)           | 20     | 21 | 22   |
| 1.2.1.11.          |  |        |                      |                     |                     |                        | 324,00     |                       |   |                                | 324,00 |    |      |
| 1.2.2.             |  |        |                      |                     |                     |                        | 324,00     |                       | 0,00  |                                |        |    |      |
| 1.2.2.04.          |  |        |                      |                     |                     |                        |            |                       | 0,00  |                                |        |    |      |
| 1.2.3.             |  |        |                      |                     |                     |                        |            |                       | 0,00  | 0,00                           |        |    |      |
| 1.2.3.01.          |  |        |                      |                     |                     |                        |            |                       |   |                                |        |    |      |
| 1.2.3.02.          |  |        |                      |                     |                     |                        |            |                       |   |                                |        |    |      |
| 1.2.4.             |  |        |                      |                     |                     |                        |            |                       |   |                                |        |    |      |
| 1.2.4.01.          |  |        |                      |                     |                     |                        |            |                       |   |                                |        |    |      |
| 1.2.4.02.          |  |        |                      |                     |                     |                        |            |                       |   |                                |        |    |      |
| 1.2.6.             |  |        |                      |                     |                     |                        |            |                       |   |                                |        |    |      |
| 1.2.6.02.          |  |        |                      |                     |                     |                        |            |                       |   |                                |        |    |      |
| 1.2.6.03.          |  |        |                      |                     |                     |                        |            |                       |   |                                |        |    |      |
| 1.2.6.04.          |  |        |                      |                     |                     |                        |            |                       |   |                                |        |    |      |
|                    |  |        |                      |                     |                     |                        |            |                       | 0,00  | 0,00                           |        |    | 0,00 |



**ACCADEMIA NAZIONALE DEI LINCEI**  
**RENDICONTO FINANZIARIO GESTIONALE ESERCIZIO 2013**  
**(1.2.BAR: FONDO LUCA BARONE)**

USCITE

| Capitolo<br>Codice | Gestione dei Residui 2013          |        |                   |                  |                  | Gestione di Cassa 2013 |                    |                                |                  |                   | Totale dei Residui Passivi al Termine dell'Esercizio 2013 (8 + 14) |        |      |
|--------------------|------------------------------------|--------|-------------------|------------------|------------------|------------------------|--------------------|--------------------------------|------------------|-------------------|--|--------|------|
|                    | Residui Passivi al 1° Gennaio 2013 | Pagati | Rimasti da Pagare | Totale (13 + 14) | Variazioni       | Previsioni             | Pagamenti (7 + 13) | Diff. rispetto alle Previsioni | In Più (19 - 18) | In Meno (18 - 19) |  |        |      |
| 1                  | 12                                 | 13     | 14                | 15               | In più (15 - 12) | In meno (12 - 15)      | 16                 | 17                             | 18               | 19                | 20   | 21     | 22   |
|                    | 0,00                               | 0,00   | 0,00              | 0,00             | 0,00             | 0,00                   | 0,00               | 0,00                           | 0,00             | 0,00              | 0,00   | 324,00 | 0,00 |
|                    | 0,00                               | 0,00   | 0,00              | 0,00             | 0,00             | 0,00                   | 0,00               | 0,00                           | 0,00             | 0,00              | 0,00   | 324,00 | 0,00 |
| 2.1.3.             |                                    |        |                   |                  |                  |                        |                    |                                |                  |                   |  |        |      |
| 2.1.3.01.          |                                    |        |                   |                  |                  |                        |                    |                                |                  |                   |  |        |      |
| 2.1.3.03.          |                                    |        |                   |                  |                  |                        |                    |                                |                  |                   |  |        |      |
| 2.1.3.05.          |                                    |        |                   |                  |                  |                        |                    |                                |                  |                   |  |        |      |
|                    | 0,00                               | 0,00   | 0,00              | 0,00             | 0,00             | 0,00                   | 0,00               | 0,00                           | 0,00             | 0,00              | 0,00   | 0,00   | 0,00 |
|                    | 0,00                               | 0,00   | 0,00              | 0,00             | 0,00             | 0,00                   | 0,00               | 0,00                           | 0,00             | 0,00              | 0,00   | 0,00   | 0,00 |
|                    | 0,00                               | 0,00   | 0,00              | 0,00             | 0,00             | 0,00                   | 0,00               | 0,00                           | 0,00             | 0,00              | 0,00   | 324,00 | 0,00 |
|                    | 0,00                               | 0,00   | 0,00              | 0,00             | 0,00             | 0,00                   | 0,00               | 0,00                           | 0,00             | 0,00              | 0,00   | 324,00 | 0,00 |
|                    | 0,00                               | 0,00   | 0,00              | 0,00             | 0,00             | 0,00                   | 0,00               | 0,00                           | 0,00             | 0,00              | 0,00   | 324,00 | 0,00 |



**ACCADEMIA NAZIONALE DEI LINCEI**  
**RENDICONTO FINANZIARIO GESTIONALE ESERCIZIO 2013**  
**(1.2.BAR: FONDO LUCA BARONE)**

USCITE

| Capitolo<br>Codice | Gestione dei Residui 2013                |             |                      |                     | Gestione di Cassa 2013 |                      |               |                       | Totale dei<br>Residui<br>Passivi al<br>Termine<br>dell'Esercizio<br>2013 (8 + 14) |                                |             |               |             |
|--------------------|--|-------------|----------------------|---------------------|------------------------|----------------------|---------------|-----------------------|---|--------------------------------|-------------|---------------|-------------|
|                    | Residui<br>Passivi al 1°<br>Gennaio 2013 | Pagati      | Rimasti da<br>Pagare | Totale<br>(13 + 14) | Variazioni             |                      | Previsioni    | Pagamenti<br>(7 + 13) |   | Diff. rispetto alle Previsioni |             |               |             |
| 1                  | 12                                       | 13          | 14                   | 15                  | In più<br>(15 - 12)    | In meno<br>(12 - 15) | 18            | 19                    | In Più<br>(19 - 18)   | In Meno<br>(18 - 19)           | 20          | 21            | 22          |
|                    | 0,00                                     | 0,00        | 0,00                 | 0,00                | 0,00                   | 0,00                 | 324,00        | 0,00                  | 0,00  | 324,00                         | 0,00        | 324,00        | 0,00        |
|                    | 0,00                                     | 0,00        | 0,00                 | 0,00                | 0,00                   | 0,00                 | 0,00          | 0,00                  | 0,00  | 0,00                           | 0,00        | 0,00          | 0,00        |
|                    | <b>0,00</b>                              | <b>0,00</b> | <b>0,00</b>          | <b>0,00</b>         | <b>0,00</b>            | <b>0,00</b>          | <b>324,00</b> | <b>0,00</b>           | <b>0,00</b>   | <b>324,00</b>                  | <b>0,00</b> | <b>324,00</b> | <b>0,00</b> |
|                    |  |             |                      |                     |                        |                      |               |                       |   |                                |             |               |             |
|                    | <b>0,00</b>                              | <b>0,00</b> | <b>0,00</b>          | <b>0,00</b>         | <b>0,00</b>            | <b>0,00</b>          | <b>324,00</b> | <b>0,00</b>           | <b>0,00</b>   | <b>324,00</b>                  | <b>0,00</b> | <b>324,00</b> | <b>0,00</b> |
|                    |  |             |                      |                     |                        |                      |               |                       |   |                                |             |               |             |
|                    |  |             |                      |                     |                        |                      |               |                       |   |                                |             |               |             |
|                    | <b>0,00</b>                              | <b>0,00</b> | <b>0,00</b>          | <b>0,00</b>         | <b>0,00</b>            | <b>0,00</b>          | <b>324,00</b> | <b>0,00</b>           | <b>0,00</b>   | <b>324,00</b>                  | <b>0,00</b> | <b>324,00</b> | <b>0,00</b> |



**ACCADEMIA NAZIONALE DEI LINCEI**  
**RENDICONTO FINANZIARIO GESTIONALE ESERCIZIO 2013**  
**(1.2.BAR: FONDO LUCA BARONE)**

| Capitolo  |  | Gestione della Competenza 2013 |      |      |                       |                 |                       |                                |                                |                    |  |
|-----------|--|--------------------------------|------|------|-----------------------|-----------------|-----------------------|--------------------------------|--------------------------------|--------------------|--|
| Codice    | Denominazione  | Previsioni                     |      |      | Definitive<br>(3+4-5) | Somme Accertate |                       |                                | Diff. rispetto alle Previsioni |                    |  |
|           |  | Iniziali                       | In + | In - |                       | Riscosse        | Rimaste da Riscuotere | Totale Accertamenti<br>(7 + 8) | In Più<br>(9 - 6)              | In Meno<br>(6 - 9) |  |
| 1         | 2  | 3                              | 4    | 5    | 6                     | 7               | 8                     | 9                              | 10                             | 11                 |  |
|           | <u>1. - Preventivo finanziario</u>   |                                |      |      |                       |                 |                       |                                |                                |                    |  |
|           | <u>1.2. - Fondo</u>  |                                |      |      |                       |                 |                       |                                |                                |                    |  |
|           | <u>1.2.BAR - FONDO LUCA BARONE</u>   |                                |      |      |                       |                 |                       |                                |                                |                    |  |
|           | <u>1. - Entrate correnti</u>   |                                |      |      |                       |                 |                       |                                |                                |                    |  |
|           | <u>1.3. - Altre entrate</u>  |                                |      |      |                       |                 |                       |                                |                                |                    |  |
| 1.3.1.    | Entrate derivanti dalla vendita di beni e dalla prestazione di servizi                 |                                |      |      |                       |                 |                       |                                |                                |                    |  |
| 1.3.1.01. | Proventi derivanti dalla vendita di pubblicazioni                                      |                                |      |      |                       |                 |                       |                                |                                |                    |  |
|           | Totale 1.3.1. - Entrate derivanti dalla vendita di beni e dalla prestazione di servizi |                                |      |      |                       |                 |                       |                                | 0,00                           | 0,00               |  |
| 1.3.2.    | Redditi e proventi patrimoniali  |                                |      |      |                       |                 |                       |                                |                                |                    |  |
| 1.3.2.02. | Interessi e premi titoli   |                                |      |      |                       |                 |                       |                                |                                |                    |  |
| 1.3.2.03. | Dividendi ed altri proventi su titoli azionari ed altre partecipazioni                 |                                |      |      |                       |                 |                       |                                |                                |                    |  |
| 1.3.2.04. | Interessi attivi su conti correnti e prestiti al personale                             | 324,00                         |      |      | 324,00                | 81,02           | 242,98                | 324,00                         |                                |                    |  |
|           | Totale 1.3.2. - Redditi e proventi patrimoniali  | 324,00                         |      |      | 324,00                | 81,02           | 242,98                | 324,00                         | 0,00                           | 0,00               |  |
| 1.3.3.    | Poste correttive e compensative di uscite correnti                                     |                                |      |      |                       |                 |                       |                                |                                |                    |  |
| 1.3.3.01. | Recuperi e rimborsi diversi  |                                |      |      |                       |                 |                       |                                |                                |                    |  |
|           | Totale 1.3.3. - Poste correttive e compensative di uscite correnti                     |                                |      |      |                       |                 |                       |                                | 0,00                           | 0,00               |  |

**ACCADEMIA NAZIONALE DEI LINCEI**  
**RENDICONTO FINANZIARIO GESTIONALE ESERCIZIO 2013**  
**(1.2.BAR: FONDO LUCA BARONE)**



| Capitolo  |  | ENTRATE<br>Gestione della Competenza 2013 |            |      |                       |                 |                          |                                   |                                |                    |      |      |
|-----------|--|---|------------|------|-----------------------|-----------------|--------------------------|-----------------------------------|--------------------------------|--------------------|------|------|
| Codice    | Denominazione  | Iniziali                                  | Previsioni |      | Definitive<br>(3+4-5) | Somme Accertate |                          |                                   | Diff. rispetto alle Previsioni |                    |      |      |
|           |  |   | In +       | In - |                       | Riscosse        | Rimaste da<br>Riscuotere | Totale<br>Accertamenti<br>(7 + 8) | In Più<br>(9 - 6)              | In Meno<br>(6 - 9) |      |      |
| 1         | 2  | 3   | 4          | 5    | 6                     | 7               | 8                        | 9                                 | 10                             | 11                 |      |      |
|           | <i>Totale 1.3. - Altre entrate</i>   | 324,00                                    | 0,00       | 0,00 | 324,00                | 81,02           | 242,98                   | 324,00                            | 0,00                           |                    |      |      |
|           | <b>Totale generale 1. - Entrate correnti</b>   | 324,00                                    | 0,00       | 0,00 | 324,00                | 81,02           | 242,98                   | 324,00                            | 0,00                           |                    |      |      |
|           | <b>2. - Entrate in conto capitale</b>  |   |            |      |                       |                 |                          |                                   |                                |                    |      |      |
|           | <i>2.1. - Entrate per alienazione di beni patrimoniali e riscossione di crediti</i>        |   |            |      |                       |                 |                          |                                   |                                |                    |      |      |
| 2.1.3.    | Realizzo di valori mobiliari   |   |            |      |                       |                 |                          |                                   |                                |                    |      |      |
| 2.1.3.01. | Gestione patrimoniale in fondi   |   |            |      |                       |                 |                          |                                   |                                |                    |      |      |
| 2.1.3.02. | Cessioni di conferimenti e quote in altri enti   |   |            |      |                       |                 |                          |                                   |                                |                    |      |      |
| 2.1.3.03. | Realizzi titoli emessi o garantiti dallo Stato ed assimilati                               |   |            |      |                       |                 |                          |                                   |                                |                    |      |      |
| 2.1.3.05. | Riscossioni di altri titoli di credito mobiliari   |   |            |      |                       |                 |                          |                                   |                                |                    |      |      |
|           | <i>Totale 2.1. - Entrate per alienazione di beni patrimoniali e riscossione di crediti</i> | 0,00                                      | 0,00       | 0,00 | 0,00                  | 0,00            | 0,00                     | 0,00                              | 0,00                           | 0,00               | 0,00 | 0,00 |
|           | <b>Totale generale 2. - Entrate in conto capitale</b>                                      | 0,00                                      | 0,00       | 0,00 | 0,00                  | 0,00            | 0,00                     | 0,00                              | 0,00                           | 0,00               | 0,00 | 0,00 |
|           | <b>Totale 1.2.BAR - FONDO LUCA BARONE</b>  | 324,00                                    | 0,00       | 0,00 | 324,00                | 81,02           | 242,98                   | 324,00                            | 0,00                           |                    |      |      |
|           | <b>Totale 1.2. - Fondo</b>   | 324,00                                    | 0,00       | 0,00 | 324,00                | 81,02           | 242,98                   | 324,00                            | 0,00                           |                    |      |      |
|           | <b>Totale 1. - Preventivo finanziario</b>  | 324,00                                    | 0,00       | 0,00 | 324,00                | 81,02           | 242,98                   | 324,00                            | 0,00                           |                    |      |      |



**ACCADEMIA NAZIONALE DEI LINCEI**  
**RENDICONTO FINANZIARIO GESTIONALE ESERCIZIO 2013**  
**(1.2.BAR: FONDO LUCA BARONE)**

| Capitolo |                                | ENTRATE<br>Gestione della Competenza 2013 |            |      |                       |                 |                       |                                |                                |                    |  |  |
|----------|--------------------------------|---|------------|------|-----------------------|-----------------|-----------------------|--------------------------------|--------------------------------|--------------------|--|--|
| Codice   | Denominazione                  | Iniziali                                  | Previsioni |      | Definitive<br>(3+4-5) | Somme Accertate |                       |                                | Diff. rispetto alle Previsioni |                    |  |  |
|          |                                |   | In +       | In - |                       | Riscosse        | Rimaste da Riscuotere | Totale Accertamenti<br>(7 + 8) | In Più<br>(9 - 6)              | In Meno<br>(6 - 9) |  |  |
| 1        | 2                              | 3   | 4          | 5    | 6                     | 7               | 8                     | 9                              | 10                             | 11                 |  |  |
|          | Riepilogo dei Titoli           |   |            |      |                       |                 |                       |                                |                                |                    |  |  |
|          | Riepilogo dei titoli Centro    |   |            |      |                       |                 |                       |                                |                                |                    |  |  |
|          | Resp. Amm.va FONDO LUCA BARONE | 324,00                                    | 0,00       | 0,00 | 324,00                | 81,02           | 242,98                | 324,00                         | 0,00                           | 0,00               |  |  |
|          | Titolo I                       | 0,00                                      | 0,00       | 0,00 | 0,00                  | 0,00            | 0,00                  | 0,00                           | 0,00                           | 0,00               |  |  |
|          | Titolo II                      | 0,00                                      | 0,00       | 0,00 | 0,00                  | 0,00            | 0,00                  | 0,00                           | 0,00                           | 0,00               |  |  |
|          | Totale delle entrate Centro    | 324,00                                    | 0,00       | 0,00 | 324,00                | 81,02           | 242,98                | 324,00                         | 0,00                           | 0,00               |  |  |
|          | Resp. Amm.va FONDO LUCA BARONE |   |            |      |                       |                 |                       |                                |                                |                    |  |  |
|          | Totale delle Entrate           | 324,00                                    | 0,00       | 0,00 | 324,00                | 81,02           | 242,98                | 324,00                         | 0,00                           | 0,00               |  |  |
|          | Avanzo Ammin. Applicato        |   |            |      |                       |                 |                       |                                |                                |                    |  |  |
|          | Disavanzo Finanziario          |   |            |      |                       |                 |                       |                                |                                |                    |  |  |
|          | Disavanzo di Cassa             |   |            |      |                       |                 |                       |                                |                                |                    |  |  |
|          | Totale a Pareggio              | 324,00                                    | 0,00       | 0,00 | 324,00                | 81,02           | 242,98                | 324,00                         | 0,00                           | 0,00               |  |  |



**ACCADEMIA NAZIONALE DEI LINCEI**  
**RENDICONTO FINANZIARIO GESTIONALE ESERCIZIO 2013**  
**(1.2.BAR: FONDO LUCA BARONE)**

| Capitolo  |   | Gestione della Competenza 2013 |            |      |                       |        |                      |                                |                   |                    |  |
|-----------|---|--------------------------------|------------|------|-----------------------|--------|----------------------|--------------------------------|-------------------|--------------------|--|
|           |   | Previsioni                     |            |      | Somme Impegnate       |        |                      | Diff. rispetto alle Previsioni |                   |                    |  |
| Codice    | Denominazione   | Iniziali                       | Variazioni |      | Definitive<br>(3+4-5) | Pagate | Rimaste da<br>Pagare | Totale Impegni<br>(7 + 8)      | In Più<br>(9 - 6) | In Meno<br>(6 - 9) |  |
|           |   |                                | In +       | In - |                       |        |                      |                                |                   |                    |  |
| 1         | 2   | 3                              | 4          | 5    | 6                     | 7      | 8                    | 9                              | 10                | 11                 |  |
|           | <u>1. - Preventivo finanziario</u>                                    |                                |            |      |                       |        |                      |                                |                   |                    |  |
|           | <u>1.2. - Fondo</u>   |                                |            |      |                       |        |                      |                                |                   |                    |  |
|           | <u>1.2.BAR - FONDO LUCA BARONE</u>                                    |                                |            |      |                       |        |                      |                                |                   |                    |  |
|           | <u>1. - Uscite correnti</u>   |                                |            |      |                       |        |                      |                                |                   |                    |  |
|           | <u>1.1. - Spese di funzionamento</u>                                  |                                |            |      |                       |        |                      |                                |                   |                    |  |
| 1.1.3.    | Uscite per l'acquisto di beni di consumo e di servizi                 |                                |            |      |                       |        |                      |                                |                   |                    |  |
| 1.1.3.05. | Uscite per il funzionamento di commissioni, comitati, ecc.            |                                |            |      |                       |        |                      |                                |                   |                    |  |
| 1.1.3.16. | Onorari e compensi per speciali incarichi                             |                                |            |      |                       |        |                      |                                |                   |                    |  |
|           | Totale 1.1.3. - Uscite per l'acquisto di beni di consumo e di servizi |                                |            |      |                       |        |                      |                                | 0,00              | 0,00               |  |
|           | <u>Totale 1.1. - Spese di funzionamento</u>                           | 0,00                           | 0,00       | 0,00 | 0,00                  | 0,00   | 0,00                 | 0,00                           | 0,00              | 0,00               |  |
|           | <u>1.2. - Interventi diversi</u>                                      |                                |            |      |                       |        |                      |                                |                   |                    |  |
| 1.2.1.    | Uscite per prestazioni istituzionali                                  |                                |            |      |                       |        |                      |                                |                   |                    |  |
| 1.2.1.01. | Organizzazione manifestazioni e convegni                              |                                |            |      |                       |        |                      |                                |                   |                    |  |
| 1.2.1.02. | Borse di studio   |                                |            |      |                       |        |                      |                                |                   |                    |  |
| 1.2.1.03. | Uscite istituzionali per il conferimento di premi                     |                                |            |      |                       |        |                      |                                |                   |                    |  |



**ACCADEMIA NAZIONALE DEI LINCEI**  
**RENDICONTO FINANZIARIO GESTIONALE ESERCIZIO 2013**  
**(1.2.BAR: FONDO LUCA BARONE)**

| Capitolo  |  | Gestione della Competenza 2013 |      |      |                    |        |                   |                                |                |                 |  |
|-----------|--|--------------------------------|------|------|--------------------|--------|-------------------|--------------------------------|----------------|-----------------|--|
|           |  | Previsioni                     |      |      | Somme Impegnate    |        |                   | Diff. rispetto alle Previsioni |                |                 |  |
| Codice    | Denominazione  | Iniziali                       | In + | In - | Definitive (3+4-5) | Pagate | Rimaste da Pagare | Totale Impegni (7 + 8)         | In Più (9 - 6) | In Meno (6 - 9) |  |
| 1         | 2  | 3                              | 4    | 5    | 6                  | 7      | 8                 | 9                              | 10             | 11              |  |
| 1.2.1.11. | Accantonamento per attività istituzionale                      | 324,00                         |      |      | 324,00             |        |                   |                                |                | 324,00          |  |
|           | <b>Totale 1.2.1. - Uscite per prestazioni istituzionali</b>    | <b>324,00</b>                  |      |      | <b>324,00</b>      |        |                   |                                | 0,00           | 324,00          |  |
| 1.2.2.    | Trasferimenti passivi  |                                |      |      |                    |        |                   |                                |                |                 |  |
| 1.2.2.04. | Trasferimenti correnti ad altre Pubbliche Amministrazioni      |                                |      |      |                    |        |                   |                                |                |                 |  |
|           | <b>Totale 1.2.2. - Trasferimenti passivi</b>                   |                                |      |      |                    |        |                   |                                | 0,00           | 0,00            |  |
| 1.2.3.    | Oneri Finanziari   |                                |      |      |                    |        |                   |                                |                |                 |  |
| 1.2.3.01. | Interessi passivi  |                                |      |      |                    |        |                   |                                |                |                 |  |
| 1.2.3.02. | Uscite e commissioni bancarie                                  |                                |      |      |                    |        |                   |                                |                |                 |  |
|           | <b>Totale 1.2.3. - Oneri Finanziari</b>                        |                                |      |      |                    |        |                   |                                | 0,00           | 0,00            |  |
| 1.2.4.    | Oneri Tributari  |                                |      |      |                    |        |                   |                                |                |                 |  |
| 1.2.4.01. | Imposta regionale sulle attività produttive (IRAP)             |                                |      |      |                    |        |                   |                                |                |                 |  |
| 1.2.4.02. | Altri tributi  |                                |      |      |                    |        |                   |                                |                |                 |  |
|           | <b>Totale 1.2.4. - Oneri Tributari</b>                         |                                |      |      |                    |        |                   |                                | 0,00           | 0,00            |  |
| 1.2.6.    | <b>Uscite non classificabili in altre voci</b>                 |                                |      |      |                    |        |                   |                                |                |                 |  |
| 1.2.6.02. | Oneri vari straordinari  |                                |      |      |                    |        |                   |                                |                |                 |  |
| 1.2.6.03. | Altre spese correnti non classificabili                        |                                |      |      |                    |        |                   |                                |                |                 |  |
| 1.2.6.04. | Spese per liti arbitraggi                                      |                                |      |      |                    |        |                   |                                |                |                 |  |
|           | <b>Totale 1.2.6. - Uscite non classificabili in altre voci</b> |                                |      |      |                    |        |                   |                                | 0,00           | 0,00            |  |





**ACCADEMIA NAZIONALE DEI LINCEI**  
**RENDICONTO FINANZIARIO GESTIONALE ESERCIZIO 2013**  
**(1.2.BAR: FONDO LUCA BARONE)**

| Capitolo  |   | Gestione della Competenza 2013 |            |      |                       |        |                      |                                |                   |                    |        |  |
|-----------|---|--------------------------------|------------|------|-----------------------|--------|----------------------|--------------------------------|-------------------|--------------------|--------|--|
|           |   | Previsioni                     |            |      | Somme Impegnate       |        |                      | Diff. rispetto alle Previsioni |                   |                    |        |  |
| Codice    | Denominazione   | Iniziali                       | Variazioni |      | Definitive<br>(3+4-5) | Pagate | Rimaste da<br>Pagare | Totale Impegni<br>(7 + 8)      | In Più<br>(9 - 6) | In Meno<br>(6 - 9) |        |  |
|           |   |                                | In +       | In - |                       |        |                      |                                |                   |                    |        |  |
| 1         | 2   | 3                              | 4          | 5    | 6                     | 7      | 8                    | 9                              | 10                | 11                 |        |  |
|           | <i>Totale 1.2. - Interventi diversi</i>                       | 324,00                         | 0,00       | 0,00 | 324,00                | 0,00   | 0,00                 | 0,00                           |                   |                    | 324,00 |  |
|           | <b>Totale generale 1. - Uscite correnti</b>                   | 324,00                         | 0,00       | 0,00 | 324,00                | 0,00   | 0,00                 | 0,00                           |                   |                    | 324,00 |  |
|           | <b>2. - Uscite in conto capitale</b>                          |                                |            |      |                       |        |                      |                                |                   |                    |        |  |
|           | <b>2.1. - Investimenti</b>                                    |                                |            |      |                       |        |                      |                                |                   |                    |        |  |
| 2.1.3.    | Partecipazioni e acquisto di valori mobiliari                 |                                |            |      |                       |        |                      |                                |                   |                    |        |  |
| 2.1.3.01. | Partecipazioni azionarie Fondi                                |                                |            |      |                       |        |                      |                                |                   |                    |        |  |
| 2.1.3.03. | Acquisti di titoli obbligazionari                             |                                |            |      |                       |        |                      |                                |                   |                    |        |  |
| 2.1.3.05. | Acquisti di altri titoli di credito                           |                                |            |      |                       |        |                      |                                |                   |                    |        |  |
|           | Totale 2.1.3. - Partecipazioni e acquisto di valori mobiliari |                                |            |      |                       |        |                      |                                |                   | 0,00               | 0,00   |  |
|           | <b>Totale 2.1. - Investimenti</b>                             | 0,00                           | 0,00       | 0,00 | 0,00                  | 0,00   | 0,00                 | 0,00                           |                   | 0,00               | 0,00   |  |
|           | <b>Totale generale 2. - Uscite in conto capitale</b>          | 0,00                           | 0,00       | 0,00 | 0,00                  | 0,00   | 0,00                 | 0,00                           |                   | 0,00               | 0,00   |  |
|           | <b>Totale 1.2.BAR - FONDO LUCA BARONE</b>                     | 324,00                         | 0,00       | 0,00 | 324,00                | 0,00   | 0,00                 | 0,00                           |                   |                    | 324,00 |  |
|           | <b>Totale 1.2. - Fondo</b>                                    | 324,00                         | 0,00       | 0,00 | 324,00                | 0,00   | 0,00                 | 0,00                           |                   |                    | 324,00 |  |
|           | <b>Totale 1. - Preventivo finanziario</b>                     | 324,00                         | 0,00       | 0,00 | 324,00                | 0,00   | 0,00                 | 0,00                           |                   |                    | 324,00 |  |



**ACCADEMIA NAZIONALE DEI LINCEI**  
**RENDICONTO FINANZIARIO GESTIONALE ESERCIZIO 2013**  
**(1.2.BAR: FONDO LUCA BARONE)**

| Capitolo |                                | Gestione della Competenza 2013 |            |      |                       |                 |                   |                           |                                |                    |        |  |
|----------|--------------------------------|--------------------------------|------------|------|-----------------------|-----------------|-------------------|---------------------------|--------------------------------|--------------------|--------|--|
| Codice   | Denominazione                  | Iniziali                       | Previsioni |      | Definitive<br>(3+4-5) | Somme Impegnate |                   |                           | Diff. rispetto alle Previsioni |                    |        |  |
|          |                                |                                | In +       | In - |                       | Pagate          | Rimaste da Pagare | Totale Impegni<br>(7 + 8) | In Più<br>(9 - 6)              | In Meno<br>(6 - 9) |        |  |
| 1        | 2                              | 3                              | 4          | 5    | 6                     | 7               | 8                 | 9                         | 10                             | 11                 |        |  |
|          | Riepilogo dei Titoli           |                                |            |      |                       |                 |                   |                           |                                |                    |        |  |
|          | Riepilogo dei titoli Centro    |                                |            |      |                       |                 |                   |                           |                                |                    |        |  |
|          | Resp. Amm.va FONDO LUCA BARONE | 324,00                         | 0,00       | 0,00 | 324,00                | 0,00            | 0,00              | 0,00                      | 0,00                           | 0,00               | 324,00 |  |
|          | Titolo I                       | 0,00                           | 0,00       | 0,00 | 0,00                  | 0,00            | 0,00              | 0,00                      | 0,00                           | 0,00               | 0,00   |  |
|          | Titolo II                      |                                |            |      |                       |                 |                   |                           |                                |                    |        |  |
|          | Totale delle uscite Centro     | 324,00                         | 0,00       | 0,00 | 324,00                | 0,00            | 0,00              | 0,00                      | 0,00                           | 0,00               | 324,00 |  |
|          | Resp. Amm.va FONDO LUCA BARONE |                                |            |      |                       |                 |                   |                           |                                |                    |        |  |
|          | Totale delle Uscite            | 324,00                         | 0,00       | 0,00 | 324,00                | 0,00            | 0,00              | 0,00                      | 0,00                           | 0,00               | 324,00 |  |
|          | Disavanzo Amministrazione      |                                |            |      |                       |                 |                   |                           |                                |                    |        |  |
|          | Avanzo Finanziario             |                                |            |      |                       |                 |                   |                           |                                | 324,00             | 324,00 |  |
|          | Avanzo di Cassa                |                                |            |      |                       | 81,02           |                   |                           |                                |                    |        |  |
|          | Totale a Pareggio              | 324,00                         | 0,00       | 0,00 | 324,00                | 81,02           | 0,00              | 324,00                    | 0,00                           | 324,00             |        |  |



**ACCADEMIA NAZIONALE DEI LINCEI**  
**RENDICONTO FINANZIARIO GESTIONALE ESERCIZIO 2012**  
**(1.2.BEN: FONDO MARIO BENAZZI E GIUSEPPINA LENTATI)**

ENTRATE

| Capitolo<br>Codice | Gestione dei Residui 2012               |          |                          |                     | Gestione di Cassa 2012 |                      |             | Totale dei<br>Residui Attivi<br>al Termine<br>dell'Esercizio<br>2012<br>(8 + 14) |                                |                      |    |          |        |
|--------------------|---|----------|--------------------------|---------------------|------------------------|----------------------|-------------|--|--------------------------------|----------------------|----|----------|--------|
|                    | Residui Attivi<br>al 1° Gennaio<br>2012 | Riscossi | Rimasti da<br>Riscuotere | Totale<br>(13 + 14) | Variazioni             | Previsioni           | Riscossioni |  | Diff. rispetto alle Previsioni |                      |    |          |        |
|                    | 12                                      | 13       | 14                       | 15                  | In più<br>(15 - 12)    | In meno<br>(12 - 15) | 18          | 19   | In Più<br>(19 - 18)            | In Meno<br>(18 - 19) | 20 | 21       | 22     |
| 1                  |   |          |                          |                     | 16                     | 17                   | 18          | 19   | 20                             | 21                   | 22 |          |        |
| 1.3.1.             |   |          |                          |                     |                        |                      |             |  |                                |                      |    |          |        |
| 1.3.1.01.          |   |          |                          |                     |                        |                      |             |  | 0,00                           | 0,00                 |    |          |        |
| 1.3.2.             |   |          |                          |                     |                        |                      | 1.559,00    |  |                                |                      |    |          |        |
| 1.3.2.01.          |   |          |                          |                     |                        |                      |             |  |                                |                      |    |          |        |
| 1.3.2.02.          |   |          |                          |                     |                        |                      |             | 2.078,12   | 519,12                         |                      |    |          |        |
| 1.3.2.03.          |   |          |                          |                     |                        |                      |             |  |                                |                      |    |          |        |
| 1.3.2.04.          |   |          |                          |                     |                        |                      | 2.512,00    | 781,91   |                                |                      |    | 1.730,09 | 197,05 |
| 1.3.3.             |   |          |                          |                     |                        |                      | 4.071,00    | 2.860,03   | 519,12                         | 1.730,09             |    | 1.730,09 | 197,05 |



**ACCADEMIA NAZIONALE DEI LINCEI**  
**RENDICONTO FINANZIARIO GESTIONALE ESERCIZIO 2012**  
**(1.2.BEN: FONDO MARIO BENAZZI E GIUSEPPINA LENTATI)**

ENTRATE

| Capitolo<br>Codice | Gestione dei Residui 2012               |          |                          |                     | Gestione di Cassa 2012 |                      |            |             | Totale dei<br>Residui Attivi<br>al Termine<br>dell'Esercizio<br>2012<br>(8 + 14) |                                |                     |                      |        |          |        |
|--------------------|---|----------|--------------------------|---------------------|------------------------|----------------------|------------|-------------|--|--------------------------------|---------------------|----------------------|--------|----------|--------|
|                    | Residui Attivi<br>al 1° Gennaio<br>2012 | Riscossi | Rimasti da<br>Riscuotere | Totale<br>(13 + 14) | Variazioni             |                      | Previsioni | Riscossioni |  | Diff. rispetto alle Previsioni |                     |                      |        |          |        |
|                    | 12                                      | 13       | 14                       | 15                  | In più<br>(15 - 12)    | In meno<br>(12 - 15) | 16         | 17          | 18   | 19                             | In Più<br>(19 - 18) | In Meno<br>(18 - 19) | 20     | 21       | 22     |
| 1                  |   |          |                          |                     |                        |                      |            |             |  |                                |                     |                      |        |          |        |
| 1.3.3.01.          |   |          |                          |                     |                        |                      |            |             |  |                                |                     |                      |        |          |        |
|                    |   |          |                          |                     |                        |                      |            |             |  |                                |                     |                      |        |          |        |
|                    | 0,00                                    | 0,00     | 0,00                     | 0,00                | 0,00                   | 0,00                 | 0,00       | 0,00        | 4.071,00   | 2.860,03                       | 519,12              | 1.730,09             | 519,12 | 1.730,09 | 197,05 |
|                    | 0,00                                    | 0,00     | 0,00                     | 0,00                | 0,00                   | 0,00                 | 0,00       | 0,00        | 4.071,00   | 2.860,03                       | 519,12              | 1.730,09             | 519,12 | 1.730,09 | 197,05 |
|                    |   |          |                          |                     |                        |                      |            |             |  |                                |                     |                      |        |          |        |
|                    |   |          |                          |                     |                        |                      |            |             |  |                                |                     |                      |        |          |        |
| 2.1.3.             |   |          |                          |                     |                        |                      |            |             |  |                                |                     |                      |        |          |        |
| 2.1.3.01.          |   |          |                          |                     |                        |                      |            |             |  |                                |                     |                      |        |          |        |
| 2.1.3.02.          |   |          |                          |                     |                        |                      |            |             |  |                                |                     |                      |        |          |        |
| 2.1.3.03.          |   |          |                          |                     |                        |                      |            |             |  |                                |                     |                      |        |          |        |
| 2.1.3.05.          |   |          |                          |                     |                        |                      |            |             |  |                                |                     |                      |        |          |        |
|                    | 0,00                                    | 0,00     | 0,00                     | 0,00                | 0,00                   | 0,00                 | 0,00       | 0,00        | 0,00   | 0,00                           | 0,00                | 0,00                 | 0,00   | 0,00     | 0,00   |
|                    | 0,00                                    | 0,00     | 0,00                     | 0,00                | 0,00                   | 0,00                 | 0,00       | 0,00        | 0,00   | 0,00                           | 0,00                | 0,00                 | 0,00   | 0,00     | 0,00   |
|                    |   |          |                          |                     |                        |                      |            |             |  |                                |                     |                      |        |          |        |



**ACCADEMIA NAZIONALE DEI LINCEI**  
**RENDICONTO FINANZIARIO GESTIONALE ESERCIZIO 2012**  
**(1.2.BEN: FONDO MARIO BENAZZI E GIUSEPPINA LENTATI)**

ENTRATE

| Capitolo<br>Codice | Gestione dei Residui 2012               |          |                          |                     | Gestione di Cassa 2012 |                      |             |                                | Totale dei<br>Residui Attivi<br>al Termine<br>dell'Esercizio<br>2012<br>(8 + 14) |        |           |           |
|--------------------|---|----------|--------------------------|---------------------|------------------------|----------------------|-------------|--------------------------------|--|--------|-----------|-----------|
|                    | Residui Attivi<br>al 1° Gennaio<br>2012 | Riscossi | Rimasti da<br>Riscuotere | Totale<br>(13 + 14) | Variazioni             | Previsioni           | Riscossioni | Diff. rispetto alle Previsioni |  |        |           |           |
|                    | 12                                      | 13       | 14                       | 15                  | In più<br>(15 - 12)    | In meno<br>(12 - 15) | 18          | In Più<br>(19 - 18)            | In Meno<br>(18 - 19)   | 20     | 21        | 22        |
| 1                  |   |          |                          |                     |                        |                      |             |                                |  |        |           |           |
| 4.1.1.             |   |          |                          |                     |                        |                      |             |                                |  |        |           |           |
| 4.1.1.06.          |   |          |                          |                     |                        |                      |             |                                |  |        |           |           |
| 4.1.1.08.          | 50.000,00                               | 2.755,30 | 47.244,70                | 50.000,00           |                        |                      | 50.000,00   | 159,35                         |  | 159,35 | 47.244,70 | 47.244,70 |
|                    | 50.000,00                               | 2.755,30 | 47.244,70                | 50.000,00           |                        |                      | 50.000,00   | 2.914,65                       | 159,35   | 159,35 | 47.244,70 | 47.244,70 |
|                    | 50.000,00                               | 2.755,30 | 47.244,70                | 50.000,00           | 0,00                   | 0,00                 | 50.000,00   | 2.914,65                       | 159,35   | 159,35 | 47.244,70 | 47.244,70 |
|                    | 50.000,00                               | 2.755,30 | 47.244,70                | 50.000,00           | 0,00                   | 0,00                 | 54.071,00   | 5.774,68                       | 678,47   | 678,47 | 48.974,79 | 47.441,75 |
|                    | 50.000,00                               | 2.755,30 | 47.244,70                | 50.000,00           | 0,00                   | 0,00                 | 54.071,00   | 5.774,68                       | 678,47   | 678,47 | 48.974,79 | 47.441,75 |
|                    | 50.000,00                               | 2.755,30 | 47.244,70                | 50.000,00           | 0,00                   | 0,00                 | 54.071,00   | 5.774,68                       | 678,47   | 678,47 | 48.974,79 | 47.441,75 |



**ACCADEMIA NAZIONALE DEI LINCEI**  
**RENDICONTO FINANZIARIO GESTIONALE ESERCIZIO 2012**  
**(1.2.BEN: FONDO MARIO BENAZZI E GIUSEPPINA LENTATI)**

ENTRATE

| Capitolo<br>Codice | Gestione dei Residui 2012               |                 |                          |                     | Gestione di Cassa 2012 |                      |             |                                | Totale dei<br>Residui Attivi<br>al Termine<br>dell'Esercizio<br>2012<br>(8 + 14) |             |                  |                  |
|--------------------|---|-----------------|--------------------------|---------------------|------------------------|----------------------|-------------|--------------------------------|--|-------------|------------------|------------------|
|                    | Residui Attivi<br>al 1° Gennaio<br>2012 | Riscossi        | Rimasti da<br>Riscuotere | Totale<br>(13 + 14) | Variazioni             | Previsioni           | Riscossioni | Diff. rispetto alle Previsioni |  |             |                  |                  |
|                    | 12                                      | 13              | 14                       | 15                  | In più<br>(15 - 12)    | In meno<br>(12 - 15) | 17          | In Più<br>(19 - 18)            | In Meno<br>(18 - 19)   | 20          | 21               | 22               |
|                    |   |                 |                          |                     |                        |                      |             |                                |  |             |                  |                  |
|                    | 0,00                                    | 0,00            | 0,00                     | 0,00                | 0,00                   | 0,00                 | 0,00        | 0,00                           | 0,00   | 0,00        | 1.210,97         | 197,05           |
|                    | 0,00                                    | 0,00            | 0,00                     | 0,00                | 0,00                   | 0,00                 | 0,00        | 0,00                           | 0,00   | 0,00        | 0,00             | 0,00             |
|                    | 50.000,00                               | 2.755,30        | 47.244,70                | 50.000,00           | 0,00                   | 0,00                 | 0,00        | 50.000,00                      | 0,00   | 0,00        | 47.085,35        | 47.244,70        |
|                    | <b>50.000,00</b>                        | <b>2.755,30</b> | <b>47.244,70</b>         | <b>50.000,00</b>    | <b>0,00</b>            | <b>0,00</b>          | <b>0,00</b> | <b>54.071,00</b>               | <b>0,00</b>  | <b>0,00</b> | <b>48.296,32</b> | <b>47.441,75</b> |
|                    |   |                 |                          |                     |                        |                      |             |                                |  |             |                  |                  |
|                    | 50.000,00                               | 2.755,30        | 47.244,70                | 50.000,00           | 0,00                   | 0,00                 | 0,00        | 54.071,00                      | 0,00   | 0,00        | 48.296,32        | 47.441,75        |
|                    |   |                 |                          |                     |                        |                      |             |                                |  |             |                  |                  |
|                    |   |                 |                          |                     |                        |                      |             |                                |  |             |                  |                  |
|                    |   |                 |                          |                     |                        |                      |             |                                |  |             |                  |                  |
|                    | 50.000,00                               | 2.755,30        | 47.244,70                | 50.000,00           | 0,00                   | 0,00                 | 0,00        | 54.071,00                      | 0,00   | 0,00        | 48.296,32        | 47.441,75        |



**ACCADEMIA NAZIONALE DEI LINCEI**  
**RENDICONTO FINANZIARIO GESTIONALE ESERCIZIO 2012**  
**(1.2.BEN: FONDO MARIO BENAZZI E GIUSEPPINA LENTATI)**

**USCITE**

| Capitolo<br>Codice | Gestione dei Residui 2012          |        |                   |                  | Gestione di Cassa 2012 |                   |                    | Totale dei Residui Passivi al Termine dell'Esercizio 2012 (8 + 14) |      |    |      |
|--------------------|------------------------------------|--------|-------------------|------------------|------------------------|-------------------|--------------------|--|------|----|------|
|                    | Residui Passivi al 1° Gennaio 2012 | Pagati | Rimasti da Pagare | Totale (13 + 14) | Variazioni             | Previsioni        | Pagamenti (7 + 13) |  |      |    |      |
|                    | 12                                 | 13     | 14                | 15               | In più (15 - 12)       | In meno (12 - 15) | In Più (19 - 18)   | In Meno (18 - 19)  | 20   | 21 | 22   |
| 1                  |                                    |        |                   |                  | 16                     | 17                | 18                 | 19   | 20   | 21 | 22   |
| 1.1.3.             |                                    |        |                   |                  |                        |                   |                    |  |      |    |      |
| 1.1.3.05.          |                                    |        |                   |                  |                        |                   |                    |  |      |    |      |
| 1.1.3.09.          |                                    |        |                   |                  |                        |                   |                    |  |      |    |      |
| 1.1.3.10.          |                                    |        |                   |                  |                        |                   |                    |  |      |    |      |
| 1.1.3.14.          |                                    |        |                   |                  |                        |                   |                    |  |      |    |      |
| 1.1.3.16.          |                                    |        |                   |                  |                        |                   |                    |  |      |    |      |
| 1.1.3.19.          |                                    |        |                   |                  |                        |                   |                    |  |      |    |      |
| 1.1.3.21.          |                                    |        |                   |                  |                        |                   |                    |  | 0,00 |    | 0,00 |



**ACCADEMIA NAZIONALE DEI LINCEI**  
**RENDICONTO FINANZIARIO GESTIONALE ESERCIZIO 2012**  
**(1.2.BEN: FONDO MARIO BENAZZI E GIUSEPPINA LENTATI)**

USCITE

| Capitolo<br>Codice | Gestione dei Residui 2012                |        |                      |                     |                     | Gestione di Cassa 2012 |                       |                                |                      | Totale dei<br>Residui<br>Passivi al<br>Termine<br>dell'Esercizio<br>2012 (8 + 14) |      |      |      |
|--------------------|--|--------|----------------------|---------------------|---------------------|------------------------|-----------------------|--------------------------------|----------------------|---|------|------|------|
|                    | Residui<br>Passivi al 1°<br>Gennaio 2012 | Pagati | Rimasti da<br>Pagare | Totale<br>(13 + 14) | Variazioni          | Previsioni             | Pagamenti<br>(7 + 13) | Diff. rispetto alle Previsioni | In Meno<br>(18 - 19) |   |      |      |      |
|                    | 12                                       | 13     | 14                   | 15                  | In più<br>(15 - 12) | In meno<br>(12 - 15)   | 16                    | 17                             | 18                   | 19  | 20   | 21   | 22   |
|                    | 0,00                                     | 0,00   | 0,00                 | 0,00                | 0,00                | 0,00                   | 0,00                  | 0,00                           | 0,00                 | 0,00  | 0,00 | 0,00 | 0,00 |
| 1                  |  |        |                      |                     |                     |                        |                       |                                |                      |   |      |      |      |
| 1.2.1.             |  |        |                      |                     |                     |                        |                       |                                |                      |   |      |      |      |
| 1.2.1.01.          |  |        |                      |                     |                     |                        |                       |                                |                      |   |      |      |      |
| 1.2.1.02.          |  |        |                      |                     |                     |                        |                       |                                |                      |   |      |      |      |
| 1.2.1.03.          |  |        |                      |                     |                     |                        |                       |                                |                      |   |      |      |      |
| 1.2.2.             |  |        |                      |                     |                     |                        |                       |                                |                      |   |      |      |      |
| 1.2.2.04.          |  |        |                      |                     |                     |                        |                       |                                |                      |   |      |      |      |
| 1.2.3.             |  |        |                      |                     |                     |                        |                       |                                |                      |   |      |      |      |
| 1.2.3.01.          |  |        |                      |                     |                     |                        |                       |                                |                      |   |      |      |      |
| 1.2.3.02.          |  |        |                      |                     |                     |                        |                       |                                |                      |   |      |      |      |
| 1.2.4.             |  |        |                      |                     |                     |                        |                       |                                |                      |   |      |      |      |
| 1.2.4.01.          |  |        |                      |                     |                     |                        |                       |                                |                      |   |      |      |      |
| 1.2.4.02.          |  |        |                      |                     |                     |                        |                       |                                |                      |   |      |      |      |





**ACCADEMIA NAZIONALE DEI LINCEI**  
**RENDICONTO FINANZIARIO GESTIONALE ESERCIZIO 2012**  
**(1.2.BEN: FONDO MARIO BENAZZI E GIUSEPPINA LENTATI)**

USCITE

| Capitolo<br>Codice | Gestione dei Residui 2012          |        |                   |                  | Gestione di Cassa 2012 |                   |                    |                                | Totale dei Residui Passivi al Termine dell'Esercizio 2012 (8 + 14) |      |      |      |      |
|--------------------|------------------------------------|--------|-------------------|------------------|------------------------|-------------------|--------------------|--------------------------------|--|------|------|------|------|
|                    | Residui Passivi al 1° Gennaio 2012 | Pagati | Rimasti da Pagare | Totale (13 + 14) | Variazioni             | Previsioni        | Pagamenti (7 + 13) | Diff. rispetto alle Previsioni |  |      |      |      |      |
|                    | 12                                 | 13     | 14                | 15               | In più (15 - 12)       | In meno (12 - 15) | 18                 | In Più (19 - 18)               | In Meno (18 - 19)  | 20   | 21   | 22   |      |
| 1                  |                                    |        |                   |                  |                        |                   |                    |                                |  |      |      |      |      |
| 1.2.6.             |                                    |        |                   |                  |                        |                   |                    |                                |  |      |      |      |      |
| 1.2.6.01.          |                                    |        |                   |                  |                        |                   |                    |                                |  | 0,00 |      |      | 0,00 |
| 1.2.6.02.          |                                    |        |                   |                  |                        |                   |                    |                                |  |      |      |      |      |
| 1.2.6.03.          |                                    |        |                   |                  |                        |                   |                    |                                |  |      |      |      |      |
| 1.2.6.04.          |                                    |        |                   |                  |                        |                   |                    |                                |  | 0,00 |      |      | 0,00 |
|                    | 0,00                               | 0,00   | 0,00              | 0,00             | 0,00                   | 0,00              | 0,00               | 0,00                           | 0,00   | 0,00 | 0,00 | 0,00 | 0,00 |
|                    | 0,00                               | 0,00   | 0,00              | 0,00             | 0,00                   | 0,00              | 0,00               | 0,00                           | 0,00   | 0,00 | 0,00 | 0,00 | 0,00 |
| 2.1.1.             |                                    |        |                   |                  |                        |                   |                    |                                |  |      |      |      |      |
| 2.1.1.02.          |                                    |        |                   |                  |                        |                   |                    |                                |  |      |      |      |      |
| 2.1.1.03.          |                                    |        |                   |                  |                        |                   |                    |                                |  |      |      |      |      |



**ACCADEMIA NAZIONALE DEI LINCEI**  
**RENDICONTO FINANZIARIO GESTIONALE ESERCIZIO 2012**  
**(1.2.BEN: FONDO MARIO BENAZZI E GIUSEPPINA LENTATI)**

USCITE

| Capitolo<br>Codice | Gestione dei Residui 2012          |        |                   |                  |                  | Gestione di Cassa 2012 |                    |                                |                  | Totale dei Residui Passivi al Termine dell'Esercizio 2012 (8 + 14) |                   |      |      |
|--------------------|------------------------------------|--------|-------------------|------------------|------------------|------------------------|--------------------|--------------------------------|------------------|--|-------------------|------|------|
|                    | Residui Passivi al 1° Gennaio 2012 | Pagati | Rimasti da Pagare | Totale (13 + 14) | Variazioni       | Previsioni             | Pagamenti (7 + 13) | Diff. rispetto alle Previsioni | In Più (19 - 18) |  | In Meno (18 - 19) |      |      |
| 1                  | 12                                 | 13     | 14                | 15               | In più (15 - 12) | In meno (12 - 15)      | 16                 | 17                             | 18               | 19   | 20                | 21   | 22   |
| 2.1.1.05.          |                                    |        |                   |                  |                  |                        |                    |                                |                  |  |                   |      |      |
| 2.1.2.             |                                    |        |                   |                  |                  |                        |                    |                                |                  |  | 0,00              | 0,00 |      |
| 2.1.2.01.          |                                    |        |                   |                  |                  |                        |                    |                                |                  |  |                   |      |      |
| 2.1.2.02.          |                                    |        |                   |                  |                  |                        |                    |                                |                  |  | 0,00              | 0,00 |      |
| 2.1.3.             |                                    |        |                   |                  |                  |                        |                    |                                |                  |  |                   |      |      |
| 2.1.3.01.          |                                    |        |                   |                  |                  |                        |                    |                                |                  |  |                   |      |      |
| 2.1.3.03.          |                                    |        |                   |                  |                  |                        |                    |                                |                  |  | 0,00              | 0,00 | 0,00 |
| 2.1.3.05.          |                                    |        |                   |                  |                  |                        |                    |                                |                  |  | 0,00              | 0,00 | 0,00 |
| 4.1.1.             |                                    |        |                   |                  |                  |                        |                    |                                |                  |  |                   |      |      |
|                    |                                    | 0,00   | 0,00              | 0,00             | 0,00             | 0,00                   | 0,00               | 0,00                           | 0,00             | 0,00   | 0,00              | 0,00 | 0,00 |
|                    |                                    | 0,00   | 0,00              | 0,00             | 0,00             | 0,00                   | 0,00               | 0,00                           | 0,00             | 0,00   | 0,00              | 0,00 | 0,00 |



**ACCADEMIA NAZIONALE DEI LINCEI**  
**RENDICONTO FINANZIARIO GESTIONALE ESERCIZIO 2012**  
**(1.2.BEN: FONDO MARIO BENAZZI E GIUSEPPINA LENTATI)**

USCITE

| Capitolo  | Gestione dei Residui 2012          |        |                   |                  |                  | Gestione di Cassa 2012 |                    |                                |                  |                   | Totale dei Residui Passivi al Termine dell'Esercizio 2012 (8 + 14) |      |      |
|-----------|------------------------------------|--------|-------------------|------------------|------------------|------------------------|--------------------|--------------------------------|------------------|-------------------|--|------|------|
|           | Residui Passivi al 1° Gennaio 2012 | Pagati | Rimasti da Pagare | Totale (13 + 14) | Variazioni       | Previsioni             | Pagamenti (7 + 13) | Diff. rispetto alle Previsioni | In Più (19 - 18) | In Meno (18 - 19) |  |      |      |
| Codice    | 12                                 | 13     | 14                | 15               | In più (15 - 12) | In meno (12 - 15)      | 16                 | 17                             | 18               | 19                | 20   | 21   | 22   |
| 1         |                                    |        |                   |                  |                  |                        |                    |                                |                  |                   |  |      |      |
| 4.1.1.06. |                                    |        |                   |                  |                  |                        |                    |                                |                  | 159,35            | 159,35   |      |      |
| 4.1.1.08. |                                    |        |                   |                  |                  |                        |                    |                                |                  | 159,35            | 159,35   | 0,00 |      |
|           | 0,00                               | 0,00   | 0,00              | 0,00             | 0,00             | 0,00                   | 0,00               | 0,00                           | 0,00             | 159,35            | 159,35   | 0,00 | 0,00 |
|           | 0,00                               | 0,00   | 0,00              | 0,00             | 0,00             | 0,00                   | 0,00               | 0,00                           | 0,00             | 159,35            | 159,35   | 0,00 | 0,00 |
|           | 0,00                               | 0,00   | 0,00              | 0,00             | 0,00             | 0,00                   | 0,00               | 0,00                           | 0,00             | 159,35            | 159,35   | 0,00 | 0,00 |
|           | 0,00                               | 0,00   | 0,00              | 0,00             | 0,00             | 0,00                   | 0,00               | 0,00                           | 0,00             | 159,35            | 159,35   | 0,00 | 0,00 |



**ACCADEMIA NAZIONALE DEI LINCEI**  
**RENDICONTO FINANZIARIO GESTIONALE ESERCIZIO 2012**  
**(1.2.BEN: FONDO MARIO BENAZZI E GIUSEPPINA LENTATI)**

USCITE

| Capitolo<br>Codice | Gestione dei Residui 2012                |             |                      |                     |                     |                      |                  |                       |                                |                      | Gestione di Cassa 2012  |             |  |  | Totale dei<br>Residui<br>Passivi al<br>Termine<br>dell'Esercizio<br>2012 (8 + 14) |
|--------------------|--|-------------|----------------------|---------------------|---------------------|----------------------|------------------|-----------------------|--------------------------------|----------------------|---|-------------|--|--|---|
|                    | Residui<br>Passivi al 1°<br>Gennaio 2012 | Pagati      | Rimasti da<br>Pagare | Totale<br>(13 + 14) | V a r i a z i o n i |                      | Previsioni       | Pagamenti<br>(7 + 13) | Diff. rispetto alle Previsioni |                      | Totale dei<br>Residui<br>Passivi al<br>Termine<br>dell'Esercizio<br>2012 (8 + 14) |             |  |  |   |
|                    |  |             |                      |                     | In più<br>(15 - 12) | In meno<br>(12 - 15) |                  |                       | In Più<br>(19 - 18)            | In Meno<br>(18 - 19) |   |             |  |  |   |
| 1                  | 12                                       | 13          | 14                   | 15                  | 16                  | 17                   | 18               | 19                    | 20                             | 21                   | 22  |             |  |  |   |
|                    | 0,00                                     | 0,00        | 0,00                 | 0,00                | 0,00                | 0,00                 | 0,00             | 0,00                  | 0,00                           | 0,00                 | 0,00  | 0,00        |  |  |   |
|                    | 0,00                                     | 0,00        | 0,00                 | 0,00                | 0,00                | 0,00                 | 0,00             | 0,00                  | 0,00                           | 0,00                 | 0,00  | 0,00        |  |  |   |
|                    | 0,00                                     | 0,00        | 0,00                 | 0,00                | 0,00                | 0,00                 | 0,00             | 159,35                | 159,35                         | 159,35               | 0,00  | 0,00        |  |  |   |
|                    | <b>0,00</b>                              | <b>0,00</b> | <b>0,00</b>          | <b>0,00</b>         | <b>0,00</b>         | <b>0,00</b>          | <b>0,00</b>      | <b>159,35</b>         | <b>159,35</b>                  | <b>159,35</b>        | <b>0,00</b>   | <b>0,00</b> |  |  |   |
|                    |  |             |                      |                     |                     |                      |                  |                       |                                |                      |   |             |  |  |   |
|                    |  |             |                      |                     |                     |                      |                  |                       |                                |                      |   |             |  |  |   |
|                    |  |             |                      |                     |                     |                      |                  |                       |                                |                      |   |             |  |  |   |
|                    |  |             |                      |                     |                     |                      |                  |                       |                                |                      |   |             |  |  |   |
|                    |  |             |                      |                     |                     |                      | 54.071,00        |                       |                                |                      | 54.071,00   |             |  |  |   |
|                    | <b>0,00</b>                              | <b>0,00</b> | <b>0,00</b>          | <b>0,00</b>         | <b>0,00</b>         | <b>0,00</b>          | <b>54.071,00</b> | <b>159,35</b>         | <b>0,00</b>                    | <b>53.911,65</b>     | <b>0,00</b>   | <b>0,00</b> |  |  |   |



**ACCADEMIA NAZIONALE DEI LINCEI**  
**RENDICONTO FINANZIARIO GESTIONALE ESERCIZIO 2012 / C.R.A.:1.2.BEN**  
**(1.2.BEN: FONDO MARIO BENAZZI E GIUSEPPINA LENTATI)**

| Capitolo  |  | Gestione della Competenza 2012 |            |      |                       |                 |                       |                                |                                |                    |  |
|-----------|--|--------------------------------|------------|------|-----------------------|-----------------|-----------------------|--------------------------------|--------------------------------|--------------------|--|
| Codice    | Denominazione  | Iniziali                       | Previsioni |      | Definitive<br>(3+4-5) | Somme Accertate |                       |                                | Diff. rispetto alle Previsioni |                    |  |
|           |  |                                | In +       | In - |                       | Riscosse        | Rimaste da Riscuotere | Totale Accertamenti<br>(7 + 8) | In Più<br>(9 - 6)              | In Meno<br>(6 - 9) |  |
| 1         | 2  | 3                              | 4          | 5    | 6                     | 7               | 8                     | 9                              | 10                             | 11                 |  |
|           | <u>1. - Preventivo finanziario</u>   |                                |            |      |                       |                 |                       |                                |                                |                    |  |
|           | <u>1.2. - Fondo</u>  |                                |            |      |                       |                 |                       |                                |                                |                    |  |
|           | <u>1.2.BEN - FONDO MARIO BENAZZI E GIUSEPPINA LENTATI</u>                              |                                |            |      |                       |                 |                       |                                |                                |                    |  |
|           | <u>1. - Entrate correnti</u>   |                                |            |      |                       |                 |                       |                                |                                |                    |  |
|           | <u>1.3. - Altre entrate</u>  |                                |            |      |                       |                 |                       |                                |                                |                    |  |
| 1.3.1.    | Entrate derivanti dalla vendita di beni e dalla prestazione di servizi                 |                                |            |      |                       |                 |                       |                                |                                |                    |  |
| 1.3.1.01. | Proventi derivanti dalla vendita di pubblicazioni                                      |                                |            |      |                       |                 |                       |                                |                                |                    |  |
|           | Totale 1.3.1. - Entrate derivanti dalla vendita di beni e dalla prestazione di servizi |                                |            |      |                       |                 |                       |                                | 0,00                           | 0,00               |  |
| 1.3.2.    | Redditi e proventi patrimoniali  |                                |            |      |                       |                 |                       |                                |                                |                    |  |
| 1.3.2.01. | Affitti di immobili  | 1.559,00                       |            |      | 1.559,00              | 2.078,12        |                       |                                | 519,12                         |                    |  |
| 1.3.2.02. | Interessi e premi titoli   |                                |            |      |                       |                 |                       |                                |                                |                    |  |
| 1.3.2.03. | Dividendi ed altri proventi su titoli azionari ed altre partecipazioni                 |                                |            |      |                       |                 |                       |                                |                                |                    |  |
| 1.3.2.04. | Interessi attivi su conti correnti e prestiti al personale                             | 2.512,00                       |            |      | 2.512,00              | 781,91          | 197,05                | 978,96                         |                                | 1.533,04           |  |
|           | Totale 1.3.2. - Redditi e proventi patrimoniali  | <b>4.071,00</b>                |            |      | <b>4.071,00</b>       | <b>2.860,03</b> | <b>197,05</b>         | <b>3.057,08</b>                | <b>0,00</b>                    | <b>1.013,92</b>    |  |
| 1.3.3.    | Poste correttive e compensative di uscite correnti                                     |                                |            |      |                       |                 |                       |                                |                                |                    |  |



**ACCADEMIA NAZIONALE DEI LINCEI**  
**RENDICONTO FINANZIARIO GESTIONALE ESERCIZIO 2012 / C.R.A.:1.2.BEN**  
**(1.2.BEN: FONDO MARIO BENAZZI E GIUSEPPINA LENTATI)**

| Capitolo  |  | Gestione della Competenza 2012 |      |      |                    |          |                       |                                |                |                 |          |  |
|-----------|--|--------------------------------|------|------|--------------------|----------|-----------------------|--------------------------------|----------------|-----------------|----------|--|
| Codice    | Denominazione  | Previsioni                     |      |      | Somme Accertate    |          |                       | Diff. rispetto alle Previsioni |                |                 |          |  |
|           |  | Iniziali                       | In + | In - | Definitive (3+4-5) | Riscosse | Rimaste da Riscuotere | Totale Accertamenti (7 + 8)    | In Più (9 - 6) | In Meno (6 - 9) |          |  |
| 1         | 2  | 3                              | 4    | 5    | 6                  | 7        | 8                     | 9                              | 10             | 11              |          |  |
| 1.3.3.01. | Recuperi e rimborsi diversi  |                                |      |      |                    |          |                       |                                |                |                 |          |  |
|           | Totale 1.3.3. - Poste correttive e compensative di uscite correnti                         |                                |      |      |                    |          |                       |                                |                |                 | 0,00     |  |
|           | <u>Totale 1.3. - Altre entrate</u>   | 4.071,00                       | 0,00 | 0,00 | 4.071,00           | 2.860,03 | 197,05                | 3.057,08                       |                |                 | 1.013,92 |  |
|           | <b>Totale generale 1. - Entrate correnti</b>   | 4.071,00                       | 0,00 | 0,00 | 4.071,00           | 2.860,03 | 197,05                | 3.057,08                       |                |                 | 1.013,92 |  |
|           | <b>2. - Entrate in conto capitale</b>  |                                |      |      |                    |          |                       |                                |                |                 |          |  |
|           | <i>2.1. - Entrate per alienazione di beni patrimoniali e riscossione di crediti</i>        |                                |      |      |                    |          |                       |                                |                |                 |          |  |
| 2.1.3.    | Realizzo di valori mobiliari   |                                |      |      |                    |          |                       |                                |                |                 |          |  |
| 2.1.3.01. | Cessioni di partecipazioni azionarie   |                                |      |      |                    |          |                       |                                |                |                 |          |  |
| 2.1.3.02. | Cessioni di conferimenti e quote in altri enti   |                                |      |      |                    |          |                       |                                |                |                 |          |  |
| 2.1.3.03. | Realizzi titoli emessi o garantiti dallo Stato ed assimilati                               |                                |      |      |                    |          |                       |                                |                |                 |          |  |
| 2.1.3.05. | Riscossioni di altri titoli di credito   |                                |      |      |                    |          |                       |                                |                |                 |          |  |
|           | Totale 2.1.3. - Realizzo di valori mobiliari   |                                |      |      |                    |          |                       |                                |                |                 | 0,00     |  |
|           | <u>Totale 2.1. - Entrate per alienazione di beni patrimoniali e riscossione di crediti</u> | 0,00                           | 0,00 | 0,00 | 0,00               | 0,00     | 0,00                  | 0,00                           | 0,00           |                 | 0,00     |  |
|           | <b>Totale generale 2. - Entrate in conto capitale</b>                                      | 0,00                           | 0,00 | 0,00 | 0,00               | 0,00     | 0,00                  | 0,00                           | 0,00           |                 | 0,00     |  |
|           | <b>4. - Entrate aventi natura di partite di giro</b>                                       |                                |      |      |                    |          |                       |                                |                |                 |          |  |



**ACCADEMIA NAZIONALE DEI LINCEI**  
**RENDICONTO FINANZIARIO GESTIONALE ESERCIZIO 2012 / C.R.A.:1.2.BEN**  
**(1.2.BEN: FONDO MARIO BENAZZI E GIUSEPPINA LENTATI)**

| Capitolo  |  | ENTRATE                        |            |      |                       |                 |                       |                             |                                |                 |        |  |
|-----------|--|--------------------------------|------------|------|-----------------------|-----------------|-----------------------|-----------------------------|--------------------------------|-----------------|--------|--|
|           |  | Gestione della Competenza 2012 |            |      |                       |                 |                       |                             |                                |                 |        |  |
| Codice    | Denominazione  | Iniziali                       | Previsioni |      | Definitive<br>(3+4-5) | Somme Accertate |                       |                             | Diff. rispetto alle Previsioni |                 |        |  |
|           |  |                                | In +       | In - |                       | Riscosse        | Rimaste da Riscuotere | Totale Accertamenti (7 + 8) | In Più (9 - 6)                 | In Meno (6 - 9) |        |  |
| 1         | 2  | 3                              | 4          | 5    | 6                     | 7               | 8                     | 9                           | 10                             | 11              |        |  |
|           | <u>4.1. - Entrate aventi natura di partite di giro</u>               |                                |            |      |                       |                 |                       |                             |                                |                 |        |  |
| 4.1.1.    | Entrate aventi natura di partite di giro                             |                                |            |      |                       | 159,35          |                       | 159,35                      | 159,35                         |                 |        |  |
| 4.1.1.06. | Partite in conto sospesi   |                                |            |      |                       |                 |                       |                             |                                |                 |        |  |
| 4.1.1.08. | Riscossioni dal conto titoli   |                                |            |      |                       | 159,35          |                       | 159,35                      | 159,35                         |                 |        |  |
|           | Totale 4.1.1. - Entrate aventi natura di partite di giro             | 0,00                           | 0,00       | 0,00 | 0,00                  | 159,35          | 0,00                  | 159,35                      | 159,35                         |                 |        |  |
|           | <u>Totale 4.1. - Entrate aventi natura di partite di giro</u>        | 0,00                           | 0,00       | 0,00 | 0,00                  | 159,35          | 0,00                  | 159,35                      | 159,35                         |                 |        |  |
|           | <u>Totale generale 4. - Entrate aventi natura di partite di giro</u> | 4.071,00                       | 0,00       | 0,00 | 4.071,00              | 3.019,38        | 197,05                | 3.216,43                    | 3.216,43                       |                 | 854,57 |  |
|           | <u>Totale 1.2.BEN - FONDO MARIO BENAZZI E GIUSEPPINA LENTATI</u>     | 4.071,00                       | 0,00       | 0,00 | 4.071,00              | 3.019,38        | 197,05                | 3.216,43                    | 3.216,43                       |                 | 854,57 |  |
|           | Totale 1.2. - Fondo  | 4.071,00                       | 0,00       | 0,00 | 4.071,00              | 3.019,38        | 197,05                | 3.216,43                    | 3.216,43                       |                 | 854,57 |  |
|           | <u>Totale 1. - Preventivo finanziario</u>                            | 4.071,00                       | 0,00       | 0,00 | 4.071,00              | 3.019,38        | 197,05                | 3.216,43                    | 3.216,43                       |                 | 854,57 |  |



**ACCADEMIA NAZIONALE DEI LINCEI  
RENDICONTO FINANZIARIO GESTIONALE ESERCIZIO 2012 / C.R.A.:1.2.BEN  
(1.2.BEN: FONDO MARIO BENAZZI E GIUSEPPINA LENTATI)**

| Capitolo |                             | Gestione della Competenza 2012 |            |      |                       |          |                          |                                   |                   |                    |                                |  |
|----------|-----------------------------|--------------------------------|------------|------|-----------------------|----------|--------------------------|-----------------------------------|-------------------|--------------------|--------------------------------|--|
|          |                             | ENTRATE                        |            |      | Previsioni            |          |                          | Somme Accertate                   |                   |                    | Diff. rispetto alle Previsioni |  |
| Codice   | Denominazione               | Iniziali                       | Variazioni |      | Definitive<br>(3+4-5) | Riscosse | Rimaste da<br>Riscuotere | Totale<br>Accertamenti<br>(7 + 8) | In Più<br>(9 - 6) | In Meno<br>(6 - 9) |                                |  |
|          |                             |                                | In +       | In - |                       |          |                          |                                   |                   |                    |                                |  |
| 1        | 2                           | 3                              | 4          | 5    | 6                     | 7        | 8                        | 9                                 | 10                | 11                 |                                |  |
|          | Riepilogo dei Titoli        |                                |            |      |                       |          |                          |                                   |                   |                    |                                |  |
|          | Riepilogo dei titoli Centro |                                |            |      |                       |          |                          |                                   |                   |                    |                                |  |
|          | Resp. Amm.va FONDO MARIO    | 4.071,00                       | 0,00       | 0,00 | 4.071,00              | 2.860,03 | 197,05                   | 3.057,08                          | 0,00              | 1.013,92           |                                |  |
|          | BENAZZI E GIUSEPPINA        | 0,00                           | 0,00       | 0,00 | 0,00                  | 0,00     | 0,00                     | 0,00                              | 0,00              | 0,00               |                                |  |
|          | LENTATI                     | 0,00                           | 0,00       | 0,00 | 0,00                  | 159,35   | 0,00                     | 159,35                            | 159,35            | 0,00               |                                |  |
|          | Totale delle entrate Centro | 4.071,00                       | 0,00       | 0,00 | 4.071,00              | 3.019,38 | 197,05                   | 3.216,43                          | 0,00              | 854,57             |                                |  |
|          | Resp. Amm.va FONDO MARIO    |                                |            |      |                       |          |                          |                                   |                   |                    |                                |  |
|          | BENAZZI E GIUSEPPINA        |                                |            |      |                       |          |                          |                                   |                   |                    |                                |  |
|          | LENTATI                     |                                |            |      |                       |          |                          |                                   |                   |                    |                                |  |
|          | Totale delle Entrate        | 4.071,00                       | 0,00       | 0,00 | 4.071,00              | 3.019,38 | 197,05                   | 3.216,43                          |                   | 854,57             |                                |  |
|          | Avanzo Ammin. Applicato     |                                |            |      |                       |          |                          |                                   |                   |                    |                                |  |
|          | Disavanzo Finanziario       |                                |            |      |                       |          |                          |                                   |                   |                    |                                |  |
|          | Disavanzo di Cassa          |                                |            |      |                       |          |                          |                                   |                   |                    |                                |  |
|          | Totale a Pareggio           | 4.071,00                       | 0,00       | 0,00 | 4.071,00              | 3.019,38 | 197,05                   | 3.216,43                          |                   | 854,57             |                                |  |





**ACCADEMIA NAZIONALE DEI LINCEI**  
**RENDICONTO FINANZIARIO GESTIONALE ESERCIZIO 2012 / C.R.A.:1.2.BEN**  
**(1.2.BEN: FONDO MARIO BENAZZI E GIUSEPPINA LENTATI)**

| Capitolo  |  | Gestione della Competenza 2012 |            |   |                    |        |                   |                                |                |                 |  |
|-----------|--|--------------------------------|------------|---|--------------------|--------|-------------------|--------------------------------|----------------|-----------------|--|
| Codice    | Denominazione  | Previsioni                     |            |   | Somme Impegnate    |        |                   | Diff. rispetto alle Previsioni |                |                 |  |
|           |  | Iniziali                       | Variazioni |   | Definitive (3+4-5) | Pagate | Rimaste da Pagare | Totale Impegni (7 + 8)         | In Più (9 - 6) | In Meno (6 - 9) |  |
| 1         | 2  | 3                              | 4          | 5 | 6                  | 7      | 8                 | 9                              | 10             | 11              |  |
|           | <u>1. - Preventivo finanziario</u>   |                                |            |   |                    |        |                   |                                |                |                 |  |
|           | <u>1.2. - Fondo</u>  |                                |            |   |                    |        |                   |                                |                |                 |  |
|           | <u>1.2.BEN - FONDO MARIO BENAZZI E GIUSEPPINA LENTATI</u>                    |                                |            |   |                    |        |                   |                                |                |                 |  |
|           | <u>1. - Uscite correnti</u>  |                                |            |   |                    |        |                   |                                |                |                 |  |
|           | <u>1.1. - Spese di funzionamento</u>   |                                |            |   |                    |        |                   |                                |                |                 |  |
| 1.1.3.    | Uscite per l'acquisto di beni di consumo e di servizi                        |                                |            |   |                    |        |                   |                                |                |                 |  |
| 1.1.3.05. | Uscite per il funzionamento di commissioni, comitati, ecc.                   |                                |            |   |                    |        |                   |                                |                |                 |  |
| 1.1.3.09. | Manutenzione ordinaria degli impianti relativi agli immobili                 |                                |            |   |                    |        |                   |                                |                |                 |  |
| 1.1.3.10. | Spese per utenze telefoniche   |                                |            |   |                    |        |                   |                                |                |                 |  |
| 1.1.3.14. | Spese per l'energia elettrica, gas, riscaldamento ed acqua                   |                                |            |   |                    |        |                   |                                |                |                 |  |
| 1.1.3.16. | Onorari e compensi per speciali incarichi                                    |                                |            |   |                    |        |                   |                                |                |                 |  |
| 1.1.3.19. | Premi di assicurazione   |                                |            |   |                    |        |                   |                                |                |                 |  |
| 1.1.3.21. | Rimborsi ai soci ed a terzi per partecipazione all'attività accademica       |                                |            |   |                    |        |                   |                                |                |                 |  |
|           | <b>Totale 1.1.3. - Uscite per l'acquisto di beni di consumo e di servizi</b> |                                |            |   |                    |        |                   |                                | 0,00           | 0,00            |  |



**ACCADEMIA NAZIONALE DEI LINCEI**  
**RENDICONTO FINANZIARIO GESTIONALE ESERCIZIO 2012 / C.R.A.:1.2.BEN**  
**(1.2.BEN: FONDO MARIO BENAZZI E GIUSEPPINA LENTATI)**

USCITE

| Capitolo  |   | Gestione della Competenza 2012 |            |      |                 |        |                   |                                |        |         |      |      |
|-----------|---|--------------------------------|------------|------|-----------------|--------|-------------------|--------------------------------|--------|---------|------|------|
| Codice    | Denominazione   | Previsioni                     |            |      | Somme Impegnate |        |                   | Diff. rispetto alle Previsioni |        |         |      |      |
|           |   | Iniziali                       | Variazioni |      | Definitive      | Pagate | Rimaste da Pagare | Totale Impegni                 | In Più | In Meno |      |      |
| 1         | 2   | 3                              | In +       | In - | 4               | 5      | 6                 | 7                              | 8      | 9       | 10   | 11   |
|           |   | 0,00                           | 0,00       | 0,00 | 0,00            | 0,00   | 0,00              | 0,00                           | 0,00   | 0,00    | 0,00 | 0,00 |
|           | <i>Totale 1.1. - Spese di funzionamento</i>                 |                                |            |      |                 |        |                   |                                |        |         |      |      |
|           | <i>1.2. - Interventi diversi</i>                            |                                |            |      |                 |        |                   |                                |        |         |      |      |
| 1.2.1.    | Uscite per prestazioni istituzionali                        |                                |            |      |                 |        |                   |                                |        |         |      |      |
| 1.2.1.01. | Organizzazione manifestazioni e convegni                    |                                |            |      |                 |        |                   |                                |        |         |      |      |
| 1.2.1.02. | Borse di studio   |                                |            |      |                 |        |                   |                                |        |         |      |      |
| 1.2.1.03. | Uscite istituzionali per il conferimento di premi           |                                |            |      |                 |        |                   |                                |        |         |      |      |
|           | <b>Totale 1.2.1. - Uscite per prestazioni istituzionali</b> |                                |            |      |                 |        |                   |                                |        |         |      | 0,00 |
| 1.2.2.    | Trasferimenti passivi                                       |                                |            |      |                 |        |                   |                                |        |         |      |      |
| 1.2.2.04. | Trasferimenti correnti ad altre Pubbliche Amministrazioni   |                                |            |      |                 |        |                   |                                |        |         |      |      |
|           | <b>Totale 1.2.2. - Trasferimenti passivi</b>                |                                |            |      |                 |        |                   |                                |        |         |      | 0,00 |
| 1.2.3.    | Oneri Finanziari  |                                |            |      |                 |        |                   |                                |        |         |      |      |
| 1.2.3.01. | Interessi passivi   |                                |            |      |                 |        |                   |                                |        |         |      |      |
| 1.2.3.02. | Uscite e commissioni bancarie                               |                                |            |      |                 |        |                   |                                |        |         |      |      |
|           | <b>Totale 1.2.3. - Oneri Finanziari</b>                     |                                |            |      |                 |        |                   |                                |        |         |      | 0,00 |
| 1.2.4.    | Oneri Tributarî   |                                |            |      |                 |        |                   |                                |        |         |      |      |
| 1.2.4.01. | Imposta regionale sulle attività produttive (IRAP)          |                                |            |      |                 |        |                   |                                |        |         |      |      |
| 1.2.4.02. | Altri tributi   |                                |            |      |                 |        |                   |                                |        |         |      |      |



**ACCADEMIA NAZIONALE DEI LINCEI**  
**RENDICONTO FINANZIARIO GESTIONALE ESERCIZIO 2012 / C.R.A.:1.2.BEN**  
**(1.2.BEN: FONDO MARIO BENAZZI E GIUSEPPINA LENTATI)**

| Capitolo  |  | Gestione della Competenza 2012 |            |      |                       |        |                      |                                |                   |                    |      |
|-----------|--|--------------------------------|------------|------|-----------------------|--------|----------------------|--------------------------------|-------------------|--------------------|------|
|           |  | Previsioni                     |            |      | Somme Impegnate       |        |                      | Diff. rispetto alle Previsioni |                   |                    |      |
| Codice    | Denominazione  | Iniziali                       | Variazioni |      | Definitive<br>(3+4-5) | Pagate | Rimaste da<br>Pagare | Totale Impegni<br>(7 + 8)      | In Più<br>(9 - 6) | In Meno<br>(6 - 9) | 11   |
|           |  |                                | In +       | In - |                       |        |                      |                                |                   |                    |      |
| 1         | 2  | 3                              | 4          | 5    | 6                     | 7      | 8                    | 9                              | 10                | 11                 |      |
|           | Totale 1.2.4. - Oneri Tributari                                |                                |            |      |                       |        |                      |                                |                   |                    |      |
| 1.2.6.    | Uscite non classificabili in altre voci                        |                                |            |      |                       |        |                      |                                | 0,00              |                    | 0,00 |
| 1.2.6.01. | Uscite di realizzo entrate                                     |                                |            |      |                       |        |                      |                                |                   |                    |      |
| 1.2.6.02. | Oneri vari straordinari  |                                |            |      |                       |        |                      |                                |                   |                    |      |
| 1.2.6.03. | Altre spese correnti non classificabili                        |                                |            |      |                       |        |                      |                                |                   |                    |      |
| 1.2.6.04. | Spese per liti arbitraggi                                      |                                |            |      |                       |        |                      |                                |                   |                    |      |
|           | Totale 1.2.6. - Uscite non classificabili in altre voci        |                                |            |      |                       |        |                      |                                |                   |                    |      |
|           | <i>Totale 1.2. - Interventi diversi</i>                        | 0,00                           | 0,00       | 0,00 | 0,00                  | 0,00   | 0,00                 | 0,00                           | 0,00              | 0,00               | 0,00 |
|           | <b>Totale generale 1. - Uscite correnti</b>                    | 0,00                           | 0,00       | 0,00 | 0,00                  | 0,00   | 0,00                 | 0,00                           | 0,00              | 0,00               | 0,00 |
|           | <b>2. - Uscite in conto capitale</b>                           |                                |            |      |                       |        |                      |                                |                   |                    |      |
|           | <u>2.1. - Investimenti</u>                                     |                                |            |      |                       |        |                      |                                |                   |                    |      |
| 2.1.1.    | Acquisizione di beni di uso durevole ed opere immobiliari      |                                |            |      |                       |        |                      |                                |                   |                    |      |
| 2.1.1.02. | Ricostruzioni ripristini e trasformazioni di immobili          |                                |            |      |                       |        |                      |                                |                   |                    |      |
| 2.1.1.03. | Ricostruzioni ripristini e trasformazioni di immobili in corso |                                |            |      |                       |        |                      |                                |                   |                    |      |



**ACCADEMIA NAZIONALE DEI LINCEI**  
**RENDICONTO FINANZIARIO GESTIONALE ESERCIZIO 2012 / C.R.A.:1.2.BEN**  
**(1.2.BEN: FONDO MARIO BENAZZI E GIUSEPPINA LENTATI)**

USCITE

| Capitolo  |   | Gestione della Competenza 2012 |      |      |                       |                 |                   |                           |                                |                    |  |
|-----------|---|--------------------------------|------|------|-----------------------|-----------------|-------------------|---------------------------|--------------------------------|--------------------|--|
| Codice    | Denominazione   | Previsioni                     |      |      | Definitive<br>(3+4-5) | Somme Impegnate |                   |                           | Diff. rispetto alle Previsioni |                    |  |
|           |   | Iniziali                       | In + | In - |                       | Pagate          | Rimaste da Pagare | Totale Impegni<br>(7 + 8) | In Più<br>(9 - 6)              | In Meno<br>(6 - 9) |  |
| 1         | 2   | 3                              | 4    | 5    | 6                     | 7               | 8                 | 9                         | 10                             | 11                 |  |
| 2.1.1.05. | Ricostruzioni ripristini e trasformazione di immobili in corso di terzi   |                                |      |      |                       |                 |                   |                           |                                |                    |  |
|           | Totale 2.1.1. - Acquisizione di beni di uso durevole ed opere immobiliari |                                |      |      |                       |                 |                   |                           | 0,00                           | 0,00               |  |
| 2.1.2.    | Acquisizioni di Immobilizzazioni Tecniche                                 |                                |      |      |                       |                 |                   |                           |                                |                    |  |
| 2.1.2.01. | Acquisti di impianti  |                                |      |      |                       |                 |                   |                           |                                |                    |  |
| 2.1.2.02. | Ripristini e trasformazioni straordinari di impianti                      |                                |      |      |                       |                 |                   |                           |                                |                    |  |
|           | Totale 2.1.2. - Acquisizioni di Immobilizzazioni Tecniche                 |                                |      |      |                       |                 |                   |                           | 0,00                           | 0,00               |  |
| 2.1.3.    | Partecipazioni e acquisto di valori mobiliari                             |                                |      |      |                       |                 |                   |                           |                                |                    |  |
| 2.1.3.01. | Partecipazioni azionarie Fondi  |                                |      |      |                       |                 |                   |                           |                                |                    |  |
| 2.1.3.03. | Acquisti di titoli obbligazionari   |                                |      |      |                       |                 |                   |                           |                                |                    |  |
| 2.1.3.05. | Acquisti di altri titoli di credito                                       |                                |      |      |                       |                 |                   |                           |                                |                    |  |
|           | Totale 2.1.3. - Partecipazioni e acquisto di valori mobiliari             |                                |      |      |                       |                 |                   |                           | 0,00                           | 0,00               |  |
|           | <b>Totale 2.1. - Investimenti</b>   | 0,00                           | 0,00 | 0,00 | 0,00                  | 0,00            | 0,00              | 0,00                      | 0,00                           | 0,00               |  |
|           | <b>Totale generale 2. - Uscite in conto capitale</b>                      | 0,00                           | 0,00 | 0,00 | 0,00                  | 0,00            | 0,00              | 0,00                      | 0,00                           | 0,00               |  |
|           | <b>4. - Uscite aventi natura di partite di giro</b>                       |                                |      |      |                       |                 |                   |                           |                                |                    |  |
|           | <b>4.1. - Uscite aventi natura di partite di giro</b>                     |                                |      |      |                       |                 |                   |                           |                                |                    |  |
| 4.1.1.    | Uscite aventi natura di partite di  |                                |      |      |                       |                 |                   |                           |                                |                    |  |



**ACCADEMIA NAZIONALE DEI LINCEI  
RENDICONTO FINANZIARIO GESTIONALE ESERCIZIO 2012 / C.R.A.:1.2.BEN  
(1.2.BEN: FONDO MARIO BENAZZI E GIUSEPPINA LENTATI)**

| Capitolo  |   | Gestione della Competenza 2012 |      |      |                       |                 |                   |                           |                                |                    |      |  |
|-----------|---|--------------------------------|------|------|-----------------------|-----------------|-------------------|---------------------------|--------------------------------|--------------------|------|--|
| Codice    | Denominazione   | Previsioni                     |      |      | Definitive<br>(3+4-5) | Somme Impegnate |                   |                           | Diff. rispetto alle Previsioni |                    |      |  |
|           |   | Iniziali                       | In + | In - |                       | Pagate          | Rimaste da Pagare | Totale Impegni<br>(7 + 8) | In Più<br>(9 - 6)              | In Meno<br>(6 - 9) |      |  |
| 1         | 2   | 3                              | 4    | 5    | 6                     | 7               | 8                 | 9                         | 10                             | 11                 |      |  |
|           | giro  |                                |      |      |                       |                 |                   |                           |                                |                    |      |  |
| 4.1.1.06. | Partite in conto sospesi  |                                |      |      |                       | 159,35          |                   | 159,35                    | 159,35                         |                    |      |  |
| 4.1.1.08. | Versamenti sul conto titoli   |                                |      |      |                       |                 |                   |                           |                                |                    |      |  |
|           | Totale 4.1.1. - Uscite aventi natura di partite di giro             |                                |      |      |                       | 159,35          |                   | 159,35                    | 159,35                         |                    | 0,00 |  |
|           | <u>Totale 4.1. - Uscite aventi natura di partite di giro</u>        | 0,00                           | 0,00 | 0,00 | 0,00                  | 159,35          | 0,00              | 159,35                    | 159,35                         |                    |      |  |
|           | <u>Totale generale 4. - Uscite aventi natura di partite di giro</u> | 0,00                           | 0,00 | 0,00 | 0,00                  | 159,35          | 0,00              | 159,35                    | 159,35                         |                    |      |  |
|           | <u>Totale 1.2.BEN - FONDO MARIO BENAZZI E GIUSEPPINA LENTATI</u>    | 0,00                           | 0,00 | 0,00 | 0,00                  | 159,35          | 0,00              | 159,35                    | 159,35                         |                    |      |  |
|           | <u>Totale 1.2. - Fondo</u>  | 0,00                           | 0,00 | 0,00 | 0,00                  | 159,35          | 0,00              | 159,35                    | 159,35                         |                    |      |  |
|           | <u>Totale 1. - Preventivo finanziario</u>                           | 0,00                           | 0,00 | 0,00 | 0,00                  | 159,35          | 0,00              | 159,35                    | 159,35                         |                    |      |  |



**ACCADEMIA NAZIONALE DEI LINCEI**  
**RENDICONTO FINANZIARIO GESTIONALE ESERCIZIO 2012 / C.R.A.:1.2.BEN**  
**(1.2.BEN: FONDO MARIO BENAZZI E GIUSEPPINA LENTATI)**

USCITE

| Capitolo |                             | Gestione della Competenza 2012 |            |      |          |                       |                 |                   |                           |                                |                    |          |
|----------|-----------------------------|--------------------------------|------------|------|----------|-----------------------|-----------------|-------------------|---------------------------|--------------------------------|--------------------|----------|
| Codice   | Denominazione               | Iniziali                       | Previsioni |      |          | Definitive<br>(3+4-5) | Somme Impegnate |                   |                           | Diff. rispetto alle Previsioni |                    |          |
|          |                             |                                | In +       | In - | In +     |                       | Pagate          | Rimaste da Pagare | Totale Impegni<br>(7 + 8) | In Più<br>(9 - 6)              | In Meno<br>(6 - 9) |          |
| 1        | 2                           | 3                              | 4          | 5    | 6        | 7                     | 8               | 9                 | 10                        | 11                             |                    |          |
|          | Riepilogo dei Titoli        |                                |            |      |          |                       |                 |                   |                           |                                |                    |          |
|          | Riepilogo dei titoli Centro |                                |            |      |          |                       |                 |                   |                           |                                |                    |          |
|          | Resp. Amm.va FONDO MARIO    | 0,00                           | 0,00       | 0,00 | 0,00     | 0,00                  | 0,00            | 0,00              | 0,00                      | 0,00                           | 0,00               | 0,00     |
|          | BENAZZI E GIUSEPPINA        | 0,00                           | 0,00       | 0,00 | 0,00     | 0,00                  | 0,00            | 0,00              | 0,00                      | 0,00                           | 0,00               | 0,00     |
|          | LENTATI                     | 0,00                           | 0,00       | 0,00 | 0,00     | 159,35                | 0,00            | 159,35            | 159,35                    | 159,35                         | 0,00               | 0,00     |
|          | Totale delle uscite Centro  | 0,00                           | 0,00       | 0,00 | 0,00     | 159,35                | 0,00            | 159,35            | 159,35                    | 159,35                         | 0,00               | 0,00     |
|          | Resp. Amm.va FONDO MARIO    |                                |            |      |          |                       |                 |                   |                           |                                |                    |          |
|          | BENAZZI E GIUSEPPINA        |                                |            |      |          |                       |                 |                   |                           |                                |                    |          |
|          | LENTATI                     |                                |            |      |          |                       |                 |                   |                           |                                |                    |          |
|          | Totale delle Uscite         | 0,00                           | 0,00       | 0,00 | 0,00     | 159,35                | 0,00            | 159,35            | 159,35                    | 159,35                         |                    |          |
|          | Disavanzo Amministrazione   | 4.071,00                       |            |      | 4.071,00 |                       |                 |                   |                           |                                |                    | 4.071,00 |
|          | Avanzo Finanziario          |                                |            |      |          |                       |                 |                   |                           |                                |                    |          |
|          | Avanzo di Cassa             |                                |            |      |          | 2.860,03              |                 |                   |                           |                                |                    |          |
|          | Totale a Pareggio           | 4.071,00                       | 0,00       | 0,00 | 4.071,00 | 3.019,38              | 0,00            | 3.216,43          | 3.057,08                  | 3.057,08                       |                    | 854,57   |



**ACCADEMIA NAZIONALE DEI LINCEI**  
**RENDICONTO FINANZIARIO GESTIONALE ESERCIZIO 2012**  
**(1.2.BON: FONDO MASSIMO E MINO BONTEMPELLI)**

ENTRATE

| Capitolo<br>Codice | Gestione dei Residui 2012               |          |                          |                     |                     | Gestione di Cassa 2012 |            |                         | Totale dei<br>Residui Attivi<br>al Termine<br>dell'Esercizio<br>2012<br>(8 + 14) |  |                      |
|--------------------|---|----------|--------------------------|---------------------|---------------------|------------------------|------------|-------------------------|--|--|----------------------|
|                    | Residui Attivi<br>al 1° Gennaio<br>2012 | Riscossi | Rimasti da<br>Riscuotere | Totale<br>(13 + 14) | Variazioni          |                        | Previsioni | Riscossioni<br>(7 + 13) |  | Diff. rispetto alle Previsioni<br>In Più (19 - 18) | In Meno<br>(18 - 19) |
| 1                  | 12                                      | 13       | 14                       | 15                  | In più<br>(15 - 12) | In meno<br>(12 - 15)   | 18         | 19                      | 20   | 21   | 22                   |
| 1.3.1.             |   |          |                          |                     |                     |                        |            |                         |  |  |                      |
| 1.3.1.01.          |   |          |                          |                     |                     |                        |            |                         |  | 0,00   | 0,00                 |
| 1.3.2.             |   |          |                          |                     |                     |                        |            |                         |  |  |                      |
| 1.3.2.01.          |   |          |                          |                     |                     |                        |            |                         |  |  |                      |
| 1.3.2.02.          |   |          |                          |                     |                     |                        |            |                         |  |  |                      |
| 1.3.2.03.          |   |          |                          |                     |                     |                        |            |                         |  |  |                      |
| 1.3.2.04.          |   |          |                          |                     |                     |                        | 1.048,00   | 756,13                  |  | 291,87   | 165,14               |
| 1.3.3.             |   |          |                          |                     |                     |                        | 1.048,00   | 756,13                  | 0,00   | 291,87   | 165,14               |
| 1.3.3.01.          |   |          |                          |                     |                     |                        |            |                         |  |  |                      |

**ACCADEMIA NAZIONALE DEI LINCEI**  
**RENDICONTO FINANZIARIO GESTIONALE ESERCIZIO 2012**  
**(1.2.BON: FONDO MASSIMO E MINO BONTEMPELLI)**



## ENTRATE

| Capitolo<br>Codice | Gestione dei Residui 2012               |          |                          |                     |                                   | Gestione di Cassa 2012 |            |                         |   |                      | Totale dei<br>Residui Attivi<br>al Termine<br>dell'Esercizio<br>2012<br>(8 + 14) |        |
|--------------------|---|----------|--------------------------|---------------------|-----------------------------------|------------------------|------------|-------------------------|---|----------------------|--|--------|
|                    | Residui Attivi<br>al 1° Gennaio<br>2012 | Riscossi | Rimasti da<br>Riscuotere | Totale<br>(13 + 14) | Variazioni<br>In più<br>(15 - 12) | In meno<br>(12 - 15)   | Previsioni | Riscossioni<br>(7 + 13) | Diff. rispetto alle Previsioni<br>In Più<br>(19 - 18) | In Meno<br>(18 - 19) |  |        |
| 1                  |   | 12       | 13                       | 14                  | 15                                | 16                     | 17         | 18                      | 19  | 20                   | 21   | 22     |
|                    |   |          |                          |                     |                                   |                        |            |                         |   | 0,00                 |  | 0,00   |
|                    | 0,00                                    | 0,00     | 0,00                     | 0,00                | 0,00                              | 0,00                   | 0,00       | 1.048,00                | 756,13  | 0,00                 | 0,00   | 165,14 |
|                    | 0,00                                    | 0,00     | 0,00                     | 0,00                | 0,00                              | 0,00                   | 0,00       | 1.048,00                | 756,13  | 0,00                 | 0,00   | 165,14 |
| 2.1.3.             |   |          |                          |                     |                                   |                        |            |                         |   |                      |  |        |
| 2.1.3.01.          |   |          |                          |                     |                                   |                        |            |                         |   |                      |  |        |
| 2.1.3.02.          |   |          |                          |                     |                                   |                        |            |                         |   | 0,00                 |  | 0,00   |
| 2.1.3.03.          |   |          |                          |                     |                                   |                        |            |                         |   |                      |  |        |
| 2.1.3.05.          |   |          |                          |                     |                                   |                        |            |                         |   |                      |  |        |
|                    | 0,00                                    | 0,00     | 0,00                     | 0,00                | 0,00                              | 0,00                   | 0,00       | 0,00                    | 0,00  | 0,00                 | 0,00   | 0,00   |
|                    | 0,00                                    | 0,00     | 0,00                     | 0,00                | 0,00                              | 0,00                   | 0,00       | 0,00                    | 0,00  | 0,00                 | 0,00   | 0,00   |
|                    |   |          |                          |                     |                                   |                        |            |                         |   |                      |  |        |





**ACCADEMIA NAZIONALE DEI LINCEI  
RENDICONTO FINANZIARIO GESTIONALE ESERCIZIO 2012  
(1.2.BON: FONDO MASSIMO E MINO BONTEMPELLI)**

ENTRATE

| Capitolo<br>Codice | Gestione dei Residui 2012               |          |                          |                     |                     | Gestione di Cassa 2012 |                         |                                |  | Totale dei<br>Residui Attivi<br>al Termine<br>dell'Esercizio<br>2012<br>(8 + 14) |
|--------------------|---|----------|--------------------------|---------------------|---------------------|------------------------|-------------------------|--------------------------------|--|--|
|                    | Residui Attivi<br>al 1° Gennaio<br>2012 | Riscossi | Rimasti da<br>Riscuotere | Totale<br>(13 + 14) | Variazioni          | Previsioni             | Riscossioni<br>(7 + 13) | Diff. rispetto alle Previsioni | Totale dei<br>Residui Attivi<br>al Termine<br>dell'Esercizio<br>2012<br>(8 + 14) |  |
|                    | 12                                      | 13       | 14                       | 15                  | In più<br>(15 - 12) | In meno<br>(12 - 15)   | 18                      | In Più<br>(19 - 18)            | In Meno<br>(18 - 19)   | 22   |
| 1                  |   |          |                          |                     |                     |                        | 17                      | 20                             | 21   |  |
| 4.1.1.             |   |          |                          |                     |                     |                        |                         |                                |  |  |
| 4.1.1.01.          |   |          |                          |                     |                     |                        |                         |                                |  |  |
|                    | 0,00                                    | 0,00     | 0,00                     | 0,00                | 0,00                | 0,00                   | 1.500,00                | 232,56                         | 1.267,44   | 0,00   |
|                    |   |          |                          |                     |                     |                        | 1.500,00                | 232,56                         | 1.267,44   |  |
|                    | 0,00                                    | 0,00     | 0,00                     | 0,00                | 0,00                | 0,00                   | 1.500,00                | 232,56                         | 1.267,44   | 0,00   |
|                    |   |          |                          |                     |                     |                        | 1.500,00                | 232,56                         | 1.267,44   |  |
|                    | 0,00                                    | 0,00     | 0,00                     | 0,00                | 0,00                | 0,00                   | 2.548,00                | 988,69                         | 1.559,31   | 165,14   |
|                    |   |          |                          |                     |                     |                        | 2.548,00                | 988,69                         | 1.559,31   |  |
|                    | 0,00                                    | 0,00     | 0,00                     | 0,00                | 0,00                | 0,00                   | 2.548,00                | 988,69                         | 1.559,31   | 165,14   |
|                    |   |          |                          |                     |                     |                        | 2.548,00                | 988,69                         | 1.559,31   |  |

**ACCADEMIA NAZIONALE DEI LINCEI**  
**RENDICONTO FINANZIARIO GESTIONALE ESERCIZIO 2012**  
**(1.2.BON: FONDO MASSIMO E MINO BONTEMPELLI)**



## ENTRATE

| Capitolo | Gestione dei Residui 2012         |             |                       |                  | Gestione di Cassa 2012 |                   |                      |                                | Totale dei Residui Attivi al Termine dell'Esercizio 2012 (8 + 14) |                 |               |
|----------|-----------------------------------|-------------|-----------------------|------------------|------------------------|-------------------|----------------------|--------------------------------|---|-----------------|---------------|
|          | Residui Attivi al 1° Gennaio 2012 | Riscossi    | Rimasti da Riscuotere | Totale (13 + 14) | Variazioni             | Previsioni        | Riscossioni (7 + 13) | Diff. rispetto alle Previsioni |   |                 |               |
| Codice   | 12                                | 13          | 14                    | 15               | In più (15 - 12)       | In meno (12 - 15) | In Più (19 - 18)     | In Meno (18 - 19)              | 20  | 21              | 22            |
| 1        |                                   |             |                       |                  |                        |                   |                      |                                |   |                 |               |
|          | 0,00                              | 0,00        | 0,00                  | 0,00             | 0,00                   | 0,00              | 1.048,00             | 756,13                         | 0,00  | 291,87          | 165,14        |
|          | 0,00                              | 0,00        | 0,00                  | 0,00             | 0,00                   | 0,00              | 0,00                 | 0,00                           | 0,00  | 0,00            | 0,00          |
|          | 0,00                              | 0,00        | 0,00                  | 0,00             | 0,00                   | 0,00              | 1.500,00             | 232,56                         | 0,00  | 1.267,44        | 0,00          |
|          | <b>0,00</b>                       | <b>0,00</b> | <b>0,00</b>           | <b>0,00</b>      | <b>0,00</b>            | <b>0,00</b>       | <b>2.548,00</b>      | <b>988,69</b>                  | <b>0,00</b>   | <b>1.559,31</b> | <b>165,14</b> |
|          |                                   |             |                       |                  |                        |                   |                      |                                |   |                 |               |
|          | <b>0,00</b>                       | <b>0,00</b> | <b>0,00</b>           | <b>0,00</b>      | <b>0,00</b>            | <b>0,00</b>       | <b>2.548,00</b>      | <b>988,69</b>                  | <b>0,00</b>   | <b>1.559,31</b> | <b>165,14</b> |
|          |                                   |             |                       |                  |                        |                   |                      |                                |   |                 |               |
|          |                                   |             |                       |                  |                        |                   |                      |                                |   |                 |               |
|          |                                   |             |                       |                  |                        |                   |                      |                                |   |                 |               |
|          |                                   |             |                       |                  |                        |                   |                      |                                |   |                 |               |
|          | <b>0,00</b>                       | <b>0,00</b> | <b>0,00</b>           | <b>0,00</b>      | <b>0,00</b>            | <b>0,00</b>       | <b>6.052,00</b>      |                                |   | <b>6.052,00</b> |               |
|          |                                   |             |                       |                  |                        |                   |                      |                                |   |                 |               |
|          | <b>0,00</b>                       | <b>0,00</b> | <b>0,00</b>           | <b>0,00</b>      | <b>0,00</b>            | <b>0,00</b>       | <b>8.600,00</b>      | <b>988,69</b>                  | <b>0,00</b>   | <b>7.611,31</b> | <b>165,14</b> |



**ACCADEMIA NAZIONALE DEI LINCEI**  
**RENDICONTO FINANZIARIO GESTIONALE ESERCIZIO 2012**  
**(1.2.BON: FONDO MASSIMO E MINO BONTEMPELLI)**

USCITE

| Capitolo<br>Codice | Gestione dei Residui 2012          |        |                   |                  |                  | Gestione di Cassa 2012 |            |                    | Totale dei Residui Passivi al Termine dell'Esercizio 2012 (8 + 14) |                                |      |      |      |      |      |
|--------------------|------------------------------------|--------|-------------------|------------------|------------------|------------------------|------------|--------------------|--|--------------------------------|------|------|------|------|------|
|                    | Residui Passivi al 1° Gennaio 2012 | Pagati | Rimasti da Pagare | Totale (13 + 14) | Variazioni       |                        | Previsioni | Pagamenti (7 + 13) |  | Diff. rispetto alle Previsioni |      |      |      |      |      |
| 1                  | 12                                 | 13     | 14                | 15               | In più (15 - 12) | In meno (12 - 15)      | 16         | 17                 | In Più (19 - 18)   | In Meno (18 - 19)              | 18   | 19   | 20   | 21   | 22   |
| 1.1.3.             |                                    |        |                   |                  |                  |                        |            |                    |  |                                |      |      |      |      |      |
| 1.1.3.05.          |                                    |        |                   |                  |                  |                        |            |                    |  |                                |      |      |      |      |      |
| 1.1.3.09.          |                                    |        |                   |                  |                  |                        |            |                    |  |                                |      |      |      |      |      |
| 1.1.3.10.          |                                    |        |                   |                  |                  |                        |            |                    |  |                                |      |      |      |      |      |
| 1.1.3.14.          |                                    |        |                   |                  |                  |                        |            |                    |  |                                |      |      |      |      |      |
| 1.1.3.16.          |                                    |        |                   |                  |                  |                        |            |                    |  |                                |      |      |      |      |      |
| 1.1.3.19.          |                                    |        |                   |                  |                  |                        |            |                    |  |                                |      |      |      |      |      |
| 1.1.3.21.          |                                    |        |                   |                  |                  |                        |            |                    |  |                                |      |      |      |      |      |
|                    | 0,00                               | 0,00   | 0,00              | 0,00             | 0,00             | 0,00                   | 0,00       | 0,00               | 0,00   | 0,00                           | 0,00 | 0,00 | 0,00 | 0,00 | 0,00 |



**ACCADEMIA NAZIONALE DEI LINCEI**  
**RENDICONTO FINANZIARIO GESTIONALE ESERCIZIO 2012**  
**(1.2.BON: FONDO MASSIMO E MINO BONTEMPELLI)**

USCITE

| Capitolo<br>Codice | Gestione dei Residui 2012          |        |                   |                  |                  | Gestione di Cassa 2012 |            |                    |                                | Totale dei Residui Passivi al Termine dell'Esercizio 2012 (8 + 14) |    |          |          |
|--------------------|------------------------------------|--------|-------------------|------------------|------------------|------------------------|------------|--------------------|--------------------------------|--|----|----------|----------|
|                    | Residui Passivi al 1° Gennaio 2012 | Pagati | Rimasti da Pagare | Totale (13 + 14) | Variazioni       |                        | Previsioni | Pagamenti (7 + 13) | Diff. rispetto alle Previsioni |  |    |          |          |
| 1                  | 12                                 | 13     | 14                | 15               | In più (15 - 12) | In meno (12 - 15)      | 18         | 19                 | In Più (19 - 18)               | In Meno (18 - 19)  | 20 | 21       | 22       |
| 1.2.1.             |                                    |        |                   |                  |                  |                        |            |                    |                                |  |    |          |          |
| 1.2.1.01.          |                                    |        |                   |                  |                  |                        |            |                    |                                |  |    |          |          |
| 1.2.1.02.          |                                    |        |                   |                  |                  |                        | 6.500,00   | 3.993,72           |                                |  |    | 2.506,28 | 1.666,68 |
| 1.2.1.03.          |                                    |        |                   |                  |                  |                        | 6.500,00   | 3.993,72           | 0,00                           |  |    | 2.506,28 | 1.666,68 |
| 1.2.2.             |                                    |        |                   |                  |                  |                        |            |                    |                                |  |    |          |          |
| 1.2.2.04.          |                                    |        |                   |                  |                  |                        |            |                    |                                |  |    |          |          |
| 1.2.3.             |                                    |        |                   |                  |                  |                        |            |                    |                                |  |    |          |          |
| 1.2.3.01.          |                                    |        |                   |                  |                  |                        |            |                    | 0,00                           |  |    | 0,00     |          |
| 1.2.3.02.          |                                    |        |                   |                  |                  |                        |            |                    | 0,00                           |  |    | 0,00     |          |
| 1.2.4.             |                                    |        |                   |                  |                  |                        |            |                    |                                |  |    |          |          |
| 1.2.4.01.          |                                    |        |                   |                  |                  |                        | 600,00     | 283,32             |                                |  |    | 316,68   |          |
| 1.2.4.02.          |                                    |        |                   |                  |                  |                        | 600,00     | 283,32             | 0,00                           |  |    | 316,68   |          |
| 1.2.6.             |                                    |        |                   |                  |                  |                        |            |                    |                                |  |    |          |          |



**ACCADEMIA NAZIONALE DEI LINCEI**  
**RENDICONTO FINANZIARIO GESTIONALE ESERCIZIO 2012**  
**(1.2.BON: FONDO MASSIMO E MINO BONTEMPELLI)**

USCITE

| Capitolo<br>Codice | Gestione dei Residui 2012                |        |                      |                     |                     | Gestione di Cassa 2012 |            |                       |                                | Totale dei<br>Residui<br>Passivi al<br>Termine<br>dell'Esercizio<br>2012 (8 + 14) |      |          |          |
|--------------------|--|--------|----------------------|---------------------|---------------------|------------------------|------------|-----------------------|--------------------------------|---|------|----------|----------|
|                    | Residui<br>Passivi al 1°<br>Gennaio 2012 | Pagati | Rimasti da<br>Pagare | Totale<br>(13 + 14) | Variazioni          |                        | Previsioni | Pagamenti<br>(7 + 13) | Diff. rispetto alle Previsioni |   |      |          |          |
| 1                  | 12                                       | 13     | 14                   | 15                  | In più<br>(15 - 12) | In meno<br>(12 - 15)   | 16         | 17                    | 18                             | 19  | 20   | 21       | 22       |
| 1.2.6.01.          |  |        |                      |                     |                     |                        |            |                       |                                |   |      |          |          |
| 1.2.6.02.          |  |        |                      |                     |                     |                        |            |                       |                                |   |      |          |          |
| 1.2.6.03.          |  |        |                      |                     |                     |                        |            |                       |                                |   |      |          |          |
| 1.2.6.04.          |  |        |                      |                     |                     |                        |            |                       |                                |   |      |          |          |
|                    | 0,00                                     | 0,00   | 0,00                 | 0,00                | 0,00                | 0,00                   | 0,00       | 0,00                  | 7.100,00                       | 4.277,04  | 0,00 | 2.822,96 | 1.666,68 |
|                    | 0,00                                     | 0,00   | 0,00                 | 0,00                | 0,00                | 0,00                   | 0,00       | 0,00                  | 7.100,00                       | 4.277,04  | 0,00 | 2.822,96 | 1.666,68 |
| 2.1.1.             |  |        |                      |                     |                     |                        |            |                       |                                |   |      |          |          |
| 2.1.1.02.          |  |        |                      |                     |                     |                        |            |                       |                                |   |      |          |          |
| 2.1.1.03.          |  |        |                      |                     |                     |                        |            |                       |                                |   |      |          |          |
| 2.1.1.05.          |  |        |                      |                     |                     |                        |            |                       |                                |   | 0,00 | 0,00     |          |



**ACCADEMIA NAZIONALE DEI LINCEI**  
**RENDICONTO FINANZIARIO GESTIONALE ESERCIZIO 2012**  
**(1.2.BON: FONDO MASSIMO E MINO BONTEMPELLI)**

USCITE

| Capitolo<br>Codice | Gestione dei Residui 2012          |        |                   |                  |                  | Gestione di Cassa 2012 |            |                    |                                | Totale dei Residui Passivi al Termine dell'Esercizio 2012 (8 + 14) |          |      |
|--------------------|------------------------------------|--------|-------------------|------------------|------------------|------------------------|------------|--------------------|--------------------------------|--|----------|------|
|                    | Residui Passivi al 1° Gennaio 2012 | Pagati | Rimasti da Pagare | Totale (13 + 14) | Variazioni       |                        | Previsioni | Pagamenti (7 + 13) | Diff. rispetto alle Previsioni |  |          |      |
|                    | 12                                 | 13     | 14                | 15               | In più (15 - 12) | In meno (12 - 15)      | 18         | 19                 | In Più (19 - 18)               | In Meno (18 - 19)  | 21       | 22   |
| 1                  |                                    |        |                   |                  |                  |                        |            |                    |                                |  |          |      |
| 2.1.2.             |                                    |        |                   |                  |                  |                        |            |                    |                                |  |          |      |
| 2.1.2.01.          |                                    |        |                   |                  |                  |                        |            |                    |                                |  |          |      |
| 2.1.2.02.          |                                    |        |                   |                  |                  |                        |            |                    |                                |  |          |      |
| 2.1.3.             |                                    |        |                   |                  |                  |                        |            |                    | 0,00                           | 0,00   |          |      |
| 2.1.3.01.          |                                    |        |                   |                  |                  |                        |            |                    |                                |  |          |      |
| 2.1.3.03.          |                                    |        |                   |                  |                  |                        |            |                    |                                |  |          |      |
| 2.1.3.05.          |                                    |        |                   |                  |                  |                        |            |                    |                                |  |          |      |
|                    | 0,00                               | 0,00   | 0,00              | 0,00             | 0,00             | 0,00                   | 0,00       | 0,00               | 0,00                           | 0,00   | 0,00     | 0,00 |
|                    | 0,00                               | 0,00   | 0,00              | 0,00             | 0,00             | 0,00                   | 0,00       | 0,00               | 0,00                           | 0,00   | 0,00     | 0,00 |
| 4.1.1.             |                                    |        |                   |                  |                  |                        |            |                    |                                |  |          |      |
| 4.1.1.01.          |                                    |        |                   |                  |                  |                        | 1.500,00   | 232,56             |                                |  | 1.267,44 |      |
|                    |                                    |        |                   |                  |                  |                        | 1.500,00   | 232,56             | 0,00                           |  | 1.267,44 |      |
|                    | 0,00                               | 0,00   | 0,00              | 0,00             | 0,00             | 0,00                   | 1.500,00   | 232,56             | 0,00                           |  | 1.267,44 | 0,00 |



**ACCADEMIA NAZIONALE DEI LINCEI  
RENDICONTO FINANZIARIO GESTIONALE ESERCIZIO 2012  
(1.2.BON: FONDO MASSIMO E MINO BONTEMPELLI)**

**USCITE**

| Capitolo | Gestione dei Residui 2012          |        |                   |                  |                  | Gestione di Cassa 2012 |                    |                  |                   |          | Totale dei Residui Passivi al Termine dell'Esercizio 2012 (8 + 14) |          |          |
|----------|------------------------------------|--------|-------------------|------------------|------------------|------------------------|--------------------|------------------|-------------------|----------|--|----------|----------|
|          | Residui Passivi al 1° Gennaio 2012 | Pagati | Rimasti da Pagare | Totale (13 + 14) | Variazioni       | Previsioni             | Pagamenti (7 + 13) | In Più (19 - 18) | In Meno (18 - 19) | 20       |  | 21       | 22       |
| Codice   | 12                                 | 13     | 14                | 15               | In più (15 - 12) | In meno (12 - 15)      | 16                 | 17               | 18                | 19       | 20   | 21       | 22       |
| 1        | 0,00                               | 0,00   | 0,00              | 0,00             | 0,00             | 0,00                   | 0,00               | 0,00             | 1.500,00          | 232,56   | 0,00   | 1.267,44 | 0,00     |
|          | 0,00                               | 0,00   | 0,00              | 0,00             | 0,00             | 0,00                   | 0,00               | 0,00             | 8.600,00          | 4.509,60 | 0,00   | 4.090,40 | 1.666,68 |
|          | 0,00                               | 0,00   | 0,00              | 0,00             | 0,00             | 0,00                   | 0,00               | 0,00             | 8.600,00          | 4.509,60 | 0,00   | 4.090,40 | 1.666,68 |
|          | 0,00                               | 0,00   | 0,00              | 0,00             | 0,00             | 0,00                   | 0,00               | 0,00             | 8.600,00          | 4.509,60 | 0,00   | 4.090,40 | 1.666,68 |

**ACCADEMIA NAZIONALE DEI LINCEI**  
**RENDICONTO FINANZIARIO GESTIONALE ESERCIZIO 2012**  
**(1.2.BON: FONDO MASSIMO E MINO BONTEMPELLI)**



## USCITE

| Capitolo | Gestione dei Residui 2012          |             |                   |                  |                  | Gestione di Cassa 2012 |                    |                                |                  |                   | Totale dei Residui Passivi al Termine dell'Esercizio 2012 (8 + 14) |                 |                 |
|----------|------------------------------------|-------------|-------------------|------------------|------------------|------------------------|--------------------|--------------------------------|------------------|-------------------|--|-----------------|-----------------|
|          | Residui Passivi al 1° Gennaio 2012 | Pagati      | Rimasti da Pagare | Totale (13 + 14) | Variazioni       | Previsioni             | Pagamenti (7 + 13) | Diff. rispetto alle Previsioni | In Più (19 - 18) | In Meno (18 - 19) |  |                 |                 |
| Codice   | 12                                 | 13          | 14                | 15               | In più (15 - 12) | In meno (12 - 15)      | 16                 | 17                             | 18               | 19                | 20   | 21              | 22              |
| 1        |                                    |             |                   |                  |                  |                        |                    |                                |                  |                   |  |                 |                 |
|          | 0,00                               | 0,00        | 0,00              | 0,00             | 0,00             | 0,00                   | 0,00               | 0,00                           | 7.100,00         | 4.277,04          | 0,00   | 2.822,96        | 1.666,68        |
|          | 0,00                               | 0,00        | 0,00              | 0,00             | 0,00             | 0,00                   | 0,00               | 0,00                           | 0,00             | 0,00              | 0,00   | 0,00            | 0,00            |
|          | 0,00                               | 0,00        | 0,00              | 0,00             | 0,00             | 0,00                   | 0,00               | 0,00                           | 1.500,00         | 232,56            | 0,00   | 1.267,44        | 0,00            |
|          | <b>0,00</b>                        | <b>0,00</b> | <b>0,00</b>       | <b>0,00</b>      | <b>0,00</b>      | <b>0,00</b>            | <b>0,00</b>        | <b>0,00</b>                    | <b>8.600,00</b>  | <b>4.509,60</b>   | <b>0,00</b>  | <b>4.090,40</b> | <b>1.666,68</b> |
|          |                                    |             |                   |                  |                  |                        |                    |                                |                  |                   |  |                 |                 |
|          | <b>0,00</b>                        | <b>0,00</b> | <b>0,00</b>       | <b>0,00</b>      | <b>0,00</b>      | <b>0,00</b>            | <b>0,00</b>        | <b>0,00</b>                    | <b>8.600,00</b>  | <b>4.509,60</b>   | <b>0,00</b>  | <b>4.090,40</b> | <b>1.666,68</b> |
|          |                                    |             |                   |                  |                  |                        |                    |                                |                  |                   |  |                 |                 |
|          |                                    |             |                   |                  |                  |                        |                    |                                |                  |                   |  |                 |                 |
|          | <b>0,00</b>                        | <b>0,00</b> | <b>0,00</b>       | <b>0,00</b>      | <b>0,00</b>      | <b>0,00</b>            | <b>0,00</b>        | <b>0,00</b>                    | <b>8.600,00</b>  | <b>4.509,60</b>   | <b>0,00</b>  | <b>4.090,40</b> | <b>1.666,68</b> |





**ACCADEMIA NAZIONALE DEI LINCEI**  
**RENDICONTO FINANZIARIO GESTIONALE ESERCIZIO 2012 / C.R.A.:1.2.BON**  
**(1.2.BON: FONDO MASSIMO E MINO BONTEMPELLI)**

| Capitolo  |  | ENTRATE<br>Gestione della Competenza 2012 |      |      |                       |                 |                       |                                |                                |                    |  |
|-----------|--|---|------|------|-----------------------|-----------------|-----------------------|--------------------------------|--------------------------------|--------------------|--|
| Codice    | Denominazione  | Previsioni                                |      |      | Definitive<br>(3+4-5) | Somme Accertate |                       |                                | Diff. rispetto alle Previsioni |                    |  |
|           |  | Iniziali                                  | In + | In - |                       | Riscosse        | Rimaste da Riscuotere | Totale Accertamenti<br>(7 + 8) | In Più<br>(9 - 6)              | In Meno<br>(6 - 9) |  |
| 1         | 2  | 3   | 4    | 5    | 6                     | 7               | 8                     | 9                              | 10                             | 11                 |  |
|           | <u>1. - Preventivo finanziario</u>   |   |      |      |                       |                 |                       |                                |                                |                    |  |
|           | <u>1.2. - Fondo</u>  |   |      |      |                       |                 |                       |                                |                                |                    |  |
|           | <u>1.2.BON - FONDO MASSIMO E</u>   |   |      |      |                       |                 |                       |                                |                                |                    |  |
|           | <u>MINO BONTEMPELLI</u>  |   |      |      |                       |                 |                       |                                |                                |                    |  |
|           | <u>1. - Entrate correnti</u>   |   |      |      |                       |                 |                       |                                |                                |                    |  |
|           | <u>1.3. - Altre entrate</u>  |   |      |      |                       |                 |                       |                                |                                |                    |  |
| 1.3.1.    | Entrate derivanti dalla vendita di beni e dalla prestazione di servizi                 |   |      |      |                       |                 |                       |                                |                                |                    |  |
| 1.3.1.01. | Proventi derivanti dalla vendita di pubblicazioni                                      |   |      |      |                       |                 |                       |                                |                                |                    |  |
|           | Totale 1.3.1. - Entrate derivanti dalla vendita di beni e dalla prestazione di servizi |   |      |      |                       |                 |                       |                                | 0,00                           | 0,00               |  |
| 1.3.2.    | Redditi e proventi patrimoniali  |   |      |      |                       |                 |                       |                                |                                |                    |  |
| 1.3.2.01. | Affitti di immobili  |   |      |      |                       |                 |                       |                                |                                |                    |  |
| 1.3.2.02. | Interessi e premi titoli   |   |      |      |                       |                 |                       |                                |                                |                    |  |
| 1.3.2.03. | Dividendi ed altri proventi su titoli azionari ed altre partecipazioni                 |   |      |      |                       |                 |                       |                                |                                |                    |  |
| 1.3.2.04. | Interessi attivi su conti correnti e prestiti al personale                             | 1.048,00                                  |      |      | 1.048,00              | 756,13          | 165,14                | 921,27                         |                                | 126,73             |  |
|           | Totale 1.3.2. - Redditi e proventi patrimoniali  | 1.048,00                                  |      |      | 1.048,00              | 756,13          | 165,14                | 921,27                         | 0,00                           | 126,73             |  |
| 1.3.3.    | Poste correttive e compensative di uscite correnti                                     |   |      |      |                       |                 |                       |                                |                                |                    |  |
| 1.3.3.01. | Recuperi e rimborsi diversi  |   |      |      |                       |                 |                       |                                |                                |                    |  |



**ACCADEMIA NAZIONALE DEI LINCEI**  
**RENDICONTO FINANZIARIO GESTIONALE ESERCIZIO 2012 / C.R.A.:1.2.BON**  
**(1.2.BON: FONDO MASSIMO E MINO BONTEMPELLI)**

| Capitolo  |  | ENTRATE<br>Gestione della Competenza 2012 |            |      |                       |          |                          |                                   |                   |                    |  |
|-----------|--|---|------------|------|-----------------------|----------|--------------------------|-----------------------------------|-------------------|--------------------|--|
| Codice    | Denominazione  | Previsioni                                |            |      | Somme Accertate       |          |                          | Diff. rispetto alle Previsioni    |                   |                    |  |
|           |  | Iniziali                                  | Variazioni |      | Definitive<br>(3+4-5) | Riscosse | Rimaste da<br>Riscuotere | Totale<br>Accertamenti<br>(7 + 8) | In Più<br>(9 - 6) | In Meno<br>(6 - 9) |  |
| 1         | 2  | 3   | 4          | 5    | 6                     | 7        | 8                        | 9                                 | 10                | 11                 |  |
|           | Totale 1.3.3. - Poste correttive e compensative di uscite correnti                         |   |            |      |                       |          |                          |                                   | 0,00              | 0,00               |  |
|           | <u>Totale 1.3. - Altre entrate</u>   | 1.048,00                                  | 0,00       | 0,00 | 1.048,00              | 756,13   | 165,14                   | 921,27                            |                   | 126,73             |  |
|           | <b>Totale generale 1. - Entrate correnti</b>   | 1.048,00                                  | 0,00       | 0,00 | 1.048,00              | 756,13   | 165,14                   | 921,27                            |                   | 126,73             |  |
|           | <b>2. - Entrate in conto capitale</b>  |   |            |      |                       |          |                          |                                   |                   |                    |  |
|           | <u>2.1. - Entrate per alienazione di beni patrimoniali e riscossione di crediti</u>        |   |            |      |                       |          |                          |                                   |                   |                    |  |
| 2.1.3.    | Realizzo di valori mobiliari   |   |            |      |                       |          |                          |                                   |                   |                    |  |
| 2.1.3.01. | Cessioni di partecipazioni azionarie   |   |            |      |                       |          |                          |                                   |                   |                    |  |
| 2.1.3.02. | Cessioni di conferimenti e quote in altri enti   |   |            |      |                       |          |                          |                                   |                   |                    |  |
| 2.1.3.03. | Realizzi titoli emessi o garantiti dallo Stato ed assimilati                               |   |            |      |                       |          |                          |                                   |                   |                    |  |
| 2.1.3.05. | Riscossioni di altri titoli di credito mobiliari   |   |            |      |                       |          |                          |                                   |                   |                    |  |
|           | Totale 2.1.3. - Realizzo di valori mobiliari   | 0,00                                      | 0,00       | 0,00 | 0,00                  | 0,00     | 0,00                     | 0,00                              | 0,00              | 0,00               |  |
|           | <u>Totale 2.1. - Entrate per alienazione di beni patrimoniali e riscossione di crediti</u> | 0,00                                      | 0,00       | 0,00 | 0,00                  | 0,00     | 0,00                     | 0,00                              | 0,00              | 0,00               |  |
|           | <b>Totale generale 2. - Entrate in conto capitale</b>                                      | 0,00                                      | 0,00       | 0,00 | 0,00                  | 0,00     | 0,00                     | 0,00                              | 0,00              | 0,00               |  |
|           | <b>4. - Entrate aventi natura di partite di giro</b>                                       |   |            |      |                       |          |                          |                                   |                   |                    |  |



**ACCADEMIA NAZIONALE DEI LINCEI**  
**RENDICONTO FINANZIARIO GESTIONALE ESERCIZIO 2012 / C.R.A.:1.2.BON**  
**(1.2.BON: FONDO MASSIMO E MINO BONTEMPELLI)**

| Capitolo  |  | ENTRATE<br>Gestione della Competenza 2012 |      |      |                    |          |                       |                             |                                |                 |    |  |
|-----------|--|---|------|------|--------------------|----------|-----------------------|-----------------------------|--------------------------------|-----------------|----|--|
| Codice    | Denominazione  | Previsioni                                |      |      | Somme Accertate    |          |                       |                             | Diff. rispetto alle Previsioni |                 |    |  |
|           |  | Iniziali                                  | In + | In - | Definitive (3+4-5) | Riscosse | Rimaste da Riscuotere | Totale Accertamenti (7 + 8) | In Più (9 - 6)                 | In Meno (6 - 9) | 11 |  |
| 1         | 2  | 3   | 4    | 5    | 6                  | 7        | 8                     | 9                           | 10                             | 11              |    |  |
| 4.1.      | <u>4.1. - Entrate aventi natura di partite di giro</u>               |   |      |      |                    |          |                       |                             |                                |                 |    |  |
| 4.1.1.    | Entrate aventi natura di partite di giro                             | 1.500,00                                  |      |      | 1.500,00           | 232,56   |                       | 232,56                      |                                | 1.267,44        |    |  |
| 4.1.1.01. | Versamento ritenute erariali   |   |      |      |                    |          |                       |                             |                                |                 |    |  |
|           | Totale 4.1.1. - Entrate aventi natura di partite di giro             | 1.500,00                                  |      |      | 1.500,00           | 232,56   |                       | 232,56                      | 0,00                           | 1.267,44        |    |  |
|           | <u>Totale 4.1. - Entrate aventi natura di partite di giro</u>        | 1.500,00                                  | 0,00 | 0,00 | 1.500,00           | 232,56   | 0,00                  | 232,56                      |                                | 1.267,44        |    |  |
|           | <u>Totale generale 4. - Entrate aventi natura di partite di giro</u> | 1.500,00                                  | 0,00 | 0,00 | 1.500,00           | 232,56   | 0,00                  | 232,56                      |                                | 1.267,44        |    |  |
|           | <u>Totale 1.2.BON - FONDO MASSIMO E MINO BONTEMPELLI</u>             | 2.548,00                                  | 0,00 | 0,00 | 2.548,00           | 988,69   | 165,14                | 1.153,83                    |                                | 1.394,17        |    |  |
|           | Totale 1.2. - Fondo  | 2.548,00                                  | 0,00 | 0,00 | 2.548,00           | 988,69   | 165,14                | 1.153,83                    |                                | 1.394,17        |    |  |
|           | <u>Totale 1. - Preventivo finanziario</u>                            | 2.548,00                                  | 0,00 | 0,00 | 2.548,00           | 988,69   | 165,14                | 1.153,83                    |                                | 1.394,17        |    |  |



**ACCADEMIA NAZIONALE DEI LINCEI**  
**RENDICONTO FINANZIARIO GESTIONALE ESERCIZIO 2012 / C.R.A.:1.2.BON**  
**(1.2.BON: FONDO MASSIMO E MINO BONTEMPELLI)**

| Capitolo |                             | ENTRATE                        |             |             |                       |                 |                          |                                   |                                |                    |  |  |
|----------|-----------------------------|--------------------------------|-------------|-------------|-----------------------|-----------------|--------------------------|-----------------------------------|--------------------------------|--------------------|--|--|
|          |                             | Gestione della Competenza 2012 |             |             |                       |                 |                          |                                   |                                |                    |  |  |
| Codice   | Denominazione               | Iniziali                       | Previsioni  |             | Definitive<br>(3+4-5) | Somme Accertate |                          |                                   | Diff. rispetto alle Previsioni |                    |  |  |
|          |                             |                                | In +        | In -        |                       | Riscosse        | Rimaste da<br>Riscuotere | Totale<br>Accertamenti<br>(7 + 8) | In Più<br>(9 - 6)              | In Meno<br>(6 - 9) |  |  |
| 1        | 2                           | 3                              | 4           | 5           | 6                     | 7               | 8                        | 9                                 | 10                             | 11                 |  |  |
|          | Riepilogo dei Titoli        |                                |             |             |                       |                 |                          |                                   |                                |                    |  |  |
|          | Riepilogo dei titoli Centro |                                |             |             |                       |                 |                          |                                   |                                |                    |  |  |
|          | Resp. Amm.va FONDO          | 1.048,00                       | 0,00        | 0,00        | 1.048,00              | 756,13          | 165,14                   | 921,27                            | 0,00                           | 126,73             |  |  |
|          | MASSIMO E MINO              | 0,00                           | 0,00        | 0,00        | 0,00                  | 0,00            | 0,00                     | 0,00                              | 0,00                           | 0,00               |  |  |
|          | BONTEMPELLI                 | 1.500,00                       | 0,00        | 0,00        | 1.500,00              | 232,56          | 0,00                     | 232,56                            | 0,00                           | 1.267,44           |  |  |
|          | Totale delle entrate Centro | <b>2.548,00</b>                | <b>0,00</b> | <b>0,00</b> | <b>2.548,00</b>       | <b>988,69</b>   | <b>165,14</b>            | <b>1.153,83</b>                   | <b>0,00</b>                    | <b>1.394,17</b>    |  |  |
|          | Resp. Amm.va FONDO          |                                |             |             |                       |                 |                          |                                   |                                |                    |  |  |
|          | MASSIMO E MINO              |                                |             |             |                       |                 |                          |                                   |                                |                    |  |  |
|          | BONTEMPELLI                 |                                |             |             |                       |                 |                          |                                   |                                |                    |  |  |
|          | Totale delle Entrate        | <b>2.548,00</b>                | <b>0,00</b> | <b>0,00</b> | <b>2.548,00</b>       | <b>988,69</b>   | <b>165,14</b>            | <b>1.153,83</b>                   |                                | <b>1.394,17</b>    |  |  |
|          | Avanzo Ammin. Applicato     | <b>6.052,00</b>                |             |             | <b>6.052,00</b>       |                 |                          |                                   |                                | <b>6.052,00</b>    |  |  |
|          | Disavanzo Finanziario       |                                |             |             |                       |                 |                          |                                   |                                |                    |  |  |
|          | Disavanzo di Cassa          |                                |             |             |                       | <b>3.520,91</b> |                          |                                   |                                |                    |  |  |
|          | Totale a Pareggio           | <b>8.600,00</b>                | <b>0,00</b> | <b>0,00</b> | <b>8.600,00</b>       | <b>4.509,60</b> | <b>165,14</b>            | <b>6.176,28</b>                   |                                | <b>2.423,72</b>    |  |  |



**ACCADEMIA NAZIONALE DEI LINCEI**  
**RENDICONTO FINANZIARIO GESTIONALE ESERCIZIO 2012 / C.R.A.:1.2.BON**  
**(1.2.BON: FONDO MASSIMO E MINO BONTEMPELLI)**

| Capitolo  |  | Gestione della Competenza 2012 |            |      |                       |        |                      |                                |                   |                    |      |
|-----------|--|--------------------------------|------------|------|-----------------------|--------|----------------------|--------------------------------|-------------------|--------------------|------|
|           |  | Previsioni                     |            |      | Somme Impegnate       |        |                      | Diff. rispetto alle Previsioni |                   |                    |      |
| Codice    | Denominazione  | Iniziali                       | Variazioni |      | Definitive<br>(3+4-5) | Pagate | Rimaste da<br>Pagare | Totale Impegni<br>(7 + 8)      | In Più<br>(9 - 6) | In Meno<br>(6 - 9) |      |
|           |  |                                | In +       | In - |                       |        |                      |                                |                   |                    |      |
| 1         | 2  | 3                              | 4          | 5    | 6                     | 7      | 8                    | 9                              | 10                | 11                 |      |
|           | <u>1. - Preventivo finanziario</u>                                     |                                |            |      |                       |        |                      |                                |                   |                    |      |
|           | <u>1.2. - Fondo</u>  |                                |            |      |                       |        |                      |                                |                   |                    |      |
|           | <u>1.2.BON - FONDO MASSIMO E</u>                                       |                                |            |      |                       |        |                      |                                |                   |                    |      |
|           | <u>MINO BONTEMPELLI</u>  |                                |            |      |                       |        |                      |                                |                   |                    |      |
|           | <u>1. - Uscite correnti</u>  |                                |            |      |                       |        |                      |                                |                   |                    |      |
|           | <u>1.1. - Spese di funzionamento</u>                                   |                                |            |      |                       |        |                      |                                |                   |                    |      |
| 1.1.3.    | Uscite per l'acquisto di beni di consumo e di servizi                  |                                |            |      |                       |        |                      |                                |                   |                    |      |
| 1.1.3.05. | Uscite per il funzionamento di commissioni, comitati, ecc.             |                                |            |      |                       |        |                      |                                |                   |                    |      |
| 1.1.3.09. | Manutenzione ordinaria degli impianti relativi agli immobili           |                                |            |      |                       |        |                      |                                |                   |                    |      |
| 1.1.3.10. | Spese per utenze telefoniche   |                                |            |      |                       |        |                      |                                |                   |                    |      |
| 1.1.3.14. | Spese per l'energia elettrica , gas, riscaldamento ed acqua            |                                |            |      |                       |        |                      |                                |                   |                    |      |
| 1.1.3.16. | Oneri e compensi per speciali incarichi                                |                                |            |      |                       |        |                      |                                |                   |                    |      |
| 1.1.3.19. | Premi di assicurazione   |                                |            |      |                       |        |                      |                                |                   |                    |      |
| 1.1.3.21. | Rimborsi ai soci ed a terzi per partecipazione all'attività accademica |                                |            |      |                       |        |                      |                                |                   |                    |      |
|           | Totale 1.1.3. - Uscite per l'acquisto di beni di consumo e di servizi  |                                |            |      |                       |        |                      |                                |                   |                    |      |
|           | <u>Totale 1.1. - Spese di funzionamento</u>                            | 0,00                           | 0,00       | 0,00 | 0,00                  | 0,00   | 0,00                 | 0,00                           | 0,00              | 0,00               | 0,00 |



**ACCADEMIA NAZIONALE DEI LINCEI**  
**RENDICONTO FINANZIARIO GESTIONALE ESERCIZIO 2012 / C.R.A.:1.2.BON**  
**(1.2.BON: FONDO MASSIMO E MINO BONTEMPELLI)**

| Capitolo  |   | Gestione della Competenza 2012 |            |   |                 |                      |                           |                                |                    |                 |                 |  |  |  |  |  |  |  |  |  |               |
|-----------|---|--------------------------------|------------|---|-----------------|----------------------|---------------------------|--------------------------------|--------------------|-----------------|-----------------|--|--|--|--|--|--|--|--|--|---------------|
|           |   | Previsioni                     |            |   | Somme Impegnate |                      |                           | Diff. rispetto alle Previsioni |                    |                 |                 |  |  |  |  |  |  |  |  |  |               |
|           |   | Definitive<br>(3+4-5)          | Variazioni |   | Pagate          | Rimaste da<br>Pagare | Totale Impegni<br>(7 + 8) | In Più<br>(9 - 6)              | In Meno<br>(6 - 9) |                 |                 |  |  |  |  |  |  |  |  |  |               |
| 3         | In +<br>4   | In -<br>5                      | 6          | 7 | 8               | 9                    | 10                        | 11                             |                    |                 |                 |  |  |  |  |  |  |  |  |  |               |
| 1         | 2   |                                |            |   |                 |                      |                           |                                |                    |                 |                 |  |  |  |  |  |  |  |  |  |               |
|           | <i>1.2. - Interventi diversi</i>                            |                                |            |   |                 |                      |                           |                                |                    |                 |                 |  |  |  |  |  |  |  |  |  |               |
| 1.2.1.    | Uscite per prestazioni istituzionali                        |                                |            |   |                 |                      |                           |                                |                    |                 |                 |  |  |  |  |  |  |  |  |  |               |
| 1.2.1.01. | Organizzazione manifestazioni e convegni                    |                                |            |   |                 |                      |                           |                                |                    |                 |                 |  |  |  |  |  |  |  |  |  |               |
| 1.2.1.02. | Borse di studio   | 6.500,00                       |            |   | 6.500,00        |                      |                           |                                | 3.993,72           | 1.666,68        | 5.660,40        |  |  |  |  |  |  |  |  |  | 839,60        |
| 1.2.1.03. | Uscite istituzionali per il conferimento di premi           |                                |            |   |                 |                      |                           |                                |                    |                 |                 |  |  |  |  |  |  |  |  |  |               |
|           | <b>Totale 1.2.1. - Uscite per prestazioni istituzionali</b> | <b>6.500,00</b>                |            |   | <b>6.500,00</b> |                      |                           |                                | <b>3.993,72</b>    | <b>1.666,68</b> | <b>5.660,40</b> |  |  |  |  |  |  |  |  |  | <b>839,60</b> |
| 1.2.2.    | Trasferimenti passivi                                       |                                |            |   |                 |                      |                           |                                |                    |                 |                 |  |  |  |  |  |  |  |  |  |               |
| 1.2.2.04. | Trasferimenti correnti ad altre Pubbliche Amministrazioni   |                                |            |   |                 |                      |                           |                                |                    |                 |                 |  |  |  |  |  |  |  |  |  |               |
|           | <b>Totale 1.2.2. - Trasferimenti passivi</b>                |                                |            |   |                 |                      |                           |                                |                    |                 |                 |  |  |  |  |  |  |  |  |  |               |
| 1.2.3.    | Oneri Finanziari  |                                |            |   |                 |                      |                           |                                |                    |                 |                 |  |  |  |  |  |  |  |  |  |               |
| 1.2.3.01. | Interessi passivi   |                                |            |   |                 |                      |                           |                                |                    |                 |                 |  |  |  |  |  |  |  |  |  |               |
| 1.2.3.02. | Uscite e commissioni bancarie                               |                                |            |   |                 |                      |                           |                                |                    |                 |                 |  |  |  |  |  |  |  |  |  |               |
|           | <b>Totale 1.2.3. - Oneri Finanziari</b>                     |                                |            |   |                 |                      |                           |                                |                    |                 |                 |  |  |  |  |  |  |  |  |  |               |
| 1.2.4.    | Oneri Tributari   |                                |            |   |                 |                      |                           |                                |                    |                 |                 |  |  |  |  |  |  |  |  |  |               |
| 1.2.4.01. | Imposta regionale sulle attività produttive (IRAP)          | 600,00                         |            |   | 600,00          |                      |                           |                                | 283,32             |                 | 283,32          |  |  |  |  |  |  |  |  |  | 316,68        |
| 1.2.4.02. | Altri tributi   |                                |            |   |                 |                      |                           |                                |                    |                 |                 |  |  |  |  |  |  |  |  |  |               |
|           | <b>Totale 1.2.4. - Oneri Tributari</b>                      | <b>600,00</b>                  |            |   | <b>600,00</b>   |                      |                           |                                | <b>283,32</b>      |                 | <b>283,32</b>   |  |  |  |  |  |  |  |  |  | <b>316,68</b> |
| 1.2.6.    | Uscite non classificabili in altre voci                     |                                |            |   |                 |                      |                           |                                |                    |                 |                 |  |  |  |  |  |  |  |  |  |               |



**ACCADEMIA NAZIONALE DEI LINCEI**  
**RENDICONTO FINANZIARIO GESTIONALE ESERCIZIO 2012 / C.R.A.:1.2.BON**  
**(1.2.BON: FONDO MASSIMO E MINO BONTEMPELLI)**

| Capitolo  |   | Gestione della Competenza 2012 |             |             |                 |                       |                 |                                |                         |                 |                  |  |
|-----------|---|--------------------------------|-------------|-------------|-----------------|-----------------------|-----------------|--------------------------------|-------------------------|-----------------|------------------|--|
|           |   | Previsioni                     |             |             | Somme Impegnate |                       |                 | Diff. rispetto alle Previsioni |                         |                 |                  |  |
| Codice    | Denominazione   | Iniziali                       |             | Variazioni  |                 | Definitive<br>(3+4-5) | Pagate          | Rimaste da<br>Pagare           | Totale Impegni<br>(7+8) | In Più<br>(9-6) | In Meno<br>(6-9) |  |
|           |   | In +                           | In -        | In +        | In -            |                       |                 |                                |                         |                 |                  |  |
| 1         | 2   | 3                              | 4           | 5           | 6               | 7                     | 8               | 9                              | 10                      | 11              |                  |  |
| 1.2.6.01. | Uscite di realizzo entrate  |                                |             |             |                 |                       |                 |                                |                         |                 |                  |  |
| 1.2.6.02. | Oneri vari straordinari   |                                |             |             |                 |                       |                 |                                |                         |                 |                  |  |
| 1.2.6.03. | Altre spese correnti non classificabili                                   |                                |             |             |                 |                       |                 |                                |                         |                 |                  |  |
| 1.2.6.04. | Spese per liti arbitraggi   |                                |             |             |                 |                       |                 |                                |                         |                 |                  |  |
|           | Totale 1.2.6. - Uscite non classificabili in altre voci                   |                                |             |             |                 |                       |                 |                                | 0,00                    |                 | 0,00             |  |
|           | <b>Totale 1.2. - Interventi diversi</b>                                   | <b>7.100,00</b>                | <b>0,00</b> | <b>0,00</b> | <b>7.100,00</b> | <b>4.277,04</b>       | <b>1.666,68</b> | <b>5.943,72</b>                |                         |                 | <b>1.156,28</b>  |  |
|           | <b>Totale generate 1. - Uscite correnti</b>                               | <b>7.100,00</b>                | <b>0,00</b> | <b>0,00</b> | <b>7.100,00</b> | <b>4.277,04</b>       | <b>1.666,68</b> | <b>5.943,72</b>                |                         |                 | <b>1.156,28</b>  |  |
|           | <b>2. - Uscite in conto capitale</b>                                      |                                |             |             |                 |                       |                 |                                |                         |                 |                  |  |
|           | <b>2.1. - Investimenti</b>  |                                |             |             |                 |                       |                 |                                |                         |                 |                  |  |
| 2.1.1.    | Acquisizione di beni di uso durevole ed opere immobiliari                 |                                |             |             |                 |                       |                 |                                |                         |                 |                  |  |
| 2.1.1.02. | Ricostruzioni ripristini e trasformazione di immobili                     |                                |             |             |                 |                       |                 |                                |                         |                 |                  |  |
| 2.1.1.03. | Ricostruzioni ripristini e trasformazione di immobili in corso            |                                |             |             |                 |                       |                 |                                |                         |                 |                  |  |
| 2.1.1.05. | Ricostruzioni ripristini e trasformazione di immobili in corso di terzi   |                                |             |             |                 |                       |                 |                                |                         |                 |                  |  |
|           | Totale 2.1.1. - Acquisizione di beni di uso durevole ed opere immobiliari |                                |             |             |                 |                       |                 |                                |                         |                 | 0,00             |  |



**ACCADEMIA NAZIONALE DEI LINCEI**  
**RENDICONTO FINANZIARIO GESTIONALE ESERCIZIO 2012 / C.R.A.:1.2.BON**  
**(1.2.BON: FONDO MASSIMO E MINO BONTEMPELLI)**

| Capitolo  |  | USCITE                         |             |             |                       |               |                      |                           |                                |                    |  |
|-----------|--|--------------------------------|-------------|-------------|-----------------------|---------------|----------------------|---------------------------|--------------------------------|--------------------|--|
|           |  | Gestione della Competenza 2012 |             |             |                       |               | Somme Impegnate      |                           |                                |                    |  |
| Codice    | Denominazione  | Iniziali                       | Previsioni  |             | Definitive<br>(3+4-5) | Pagate        | Rimaste da<br>Pagare | Totale Impegni<br>(7 + 8) | Diff. rispetto alle Previsioni |                    |  |
|           |  |                                | In +        | In -        |                       |               |                      |                           | In Più<br>(9 - 6)              | In Meno<br>(6 - 9) |  |
| 1         | 2  | 3                              | 4           | 5           | 6                     | 7             | 8                    | 9                         | 10                             | 11                 |  |
| 2.1.2.    | Acquisizioni di Immobilizzazioni<br>Tecniche                     |                                |             |             |                       |               |                      |                           |                                |                    |  |
| 2.1.2.01. | Acquisti di impianti   |                                |             |             |                       |               |                      |                           |                                |                    |  |
| 2.1.2.02. | Ripristini e trasformazioni<br>straordinari di impianti          |                                |             |             |                       |               |                      |                           |                                |                    |  |
|           | Totale 2.1.2. - Acquisizioni di<br>Immobilizzazioni Tecniche     |                                |             |             |                       |               |                      |                           | 0,00                           | 0,00               |  |
| 2.1.3.    | Partecipazioni e acquisto di valori<br>mobiliari                 |                                |             |             |                       |               |                      |                           |                                |                    |  |
| 2.1.3.01. | Partecipazioni azionarie Fondi                                   |                                |             |             |                       |               |                      |                           |                                |                    |  |
| 2.1.3.03. | Acquisti di titoli obbligazionari                                |                                |             |             |                       |               |                      |                           |                                |                    |  |
| 2.1.3.05. | Acquisti di altri titoli di credito                              |                                |             |             |                       |               |                      |                           |                                |                    |  |
|           | Totale 2.1.3. - Partecipazioni e<br>acquisto di valori mobiliari |                                |             |             |                       |               |                      |                           | 0,00                           | 0,00               |  |
|           | <b>Totale 2.1. - Investimenti</b>                                | <b>0,00</b>                    | <b>0,00</b> | <b>0,00</b> | <b>0,00</b>           | <b>0,00</b>   | <b>0,00</b>          | <b>0,00</b>               | <b>0,00</b>                    | <b>0,00</b>        |  |
|           | <b>Totale generale 2. - USCITE in<br/>conto capitale</b>         | <b>0,00</b>                    | <b>0,00</b> | <b>0,00</b> | <b>0,00</b>           | <b>0,00</b>   | <b>0,00</b>          | <b>0,00</b>               | <b>0,00</b>                    | <b>0,00</b>        |  |
|           | <b>4. - USCITE aventi natura di<br/>partite di giro</b>          |                                |             |             |                       |               |                      |                           |                                |                    |  |
| 4.1.      | 4.1. - USCITE aventi natura di<br>partite di giro                |                                |             |             |                       |               |                      |                           |                                |                    |  |
| 4.1.1.    | USCITE aventi natura di partite di<br>giro                       |                                |             |             |                       |               |                      |                           |                                |                    |  |
| 4.1.1.01. | Versamento ritenute erariali                                     | 1.500,00                       |             |             | 1.500,00              | 232,56        |                      | 232,56                    |                                | 1.267,44           |  |
|           | Totale 4.1.1. - USCITE aventi natura<br>di partite di giro       | <b>1.500,00</b>                |             |             | <b>1.500,00</b>       | <b>232,56</b> |                      | <b>232,56</b>             | <b>0,00</b>                    | <b>1.267,44</b>    |  |
|           | <b>Totale 4.1. - USCITE aventi natura</b>                        | <b>1.500,00</b>                | <b>0,00</b> | <b>0,00</b> | <b>1.500,00</b>       | <b>232,56</b> | <b>0,00</b>          | <b>232,56</b>             | <b>0,00</b>                    | <b>1.267,44</b>    |  |





**ACCADEMIA NAZIONALE DEI LINCEI**  
**RENDICONTO FINANZIARIO GESTIONALE ESERCIZIO 2012 / C.R.A.:1.2.BON**  
**(1.2.BON: FONDO MASSIMO E MINO BONTEMPELLI)**

| Capitolo |  | USCITE<br>Gestione della Competenza 2012 |            |      |                       |                 |                   |                           |                                |                    |  |          |
|----------|--|--|------------|------|-----------------------|-----------------|-------------------|---------------------------|--------------------------------|--------------------|--|----------|
| Codice   | Denominazione  | Iniziali                                 | Previsioni |      | Definitive<br>(3+4-5) | Somme Impegnate |                   |                           | Diff. rispetto alle Previsioni |                    |  |          |
|          |  |  | In +       | In - |                       | Pagate          | Rimaste da Pagare | Totale Impegni<br>(7 + 8) | In Più<br>(9 - 6)              | In Meno<br>(6 - 9) |  |          |
| 1        | 2  | 3  | 4          | 5    | 6                     | 7               | 8                 | 9                         | 10                             | 11                 |  |          |
|          | <i>di partite di giro</i>  |  |            |      |                       |                 |                   |                           |                                |                    |  |          |
|          | Totale generale 4. - Uscite<br>aventi natura di partite di<br>giro | 1.500,00                                 | 0,00       | 0,00 | 1.500,00              | 232,56          | 0,00              | 232,56                    |                                |                    |  | 1.267,44 |
|          | Totale 1.2.BON - FONDO<br>MASSIMO E MINO<br>BONTEMPELLI            | 8.600,00                                 | 0,00       | 0,00 | 8.600,00              | 4.509,60        | 1.666,68          | 6.176,28                  |                                |                    |  | 2.423,72 |
|          | Totale 1.2. - Fondo  | 8.600,00                                 | 0,00       | 0,00 | 8.600,00              | 4.509,60        | 1.666,68          | 6.176,28                  |                                |                    |  | 2.423,72 |
|          | Totale 1. - Preventivo<br>finanziario                              | 8.600,00                                 | 0,00       | 0,00 | 8.600,00              | 4.509,60        | 1.666,68          | 6.176,28                  |                                |                    |  | 2.423,72 |



**ACCADEMIA NAZIONALE DEI LINCEI**  
**RENDICONTO FINANZIARIO GESTIONALE ESERCIZIO 2012 / C.R.A.:1.2.BON**  
**(1.2.BON: FONDO MASSIMO E MINO BONTEMPELLI)**

| Capitolo |                                   | USCITE                         |             |             |                       |                 |                   |                           |                                |                    |  |  |
|----------|-----------------------------------|--------------------------------|-------------|-------------|-----------------------|-----------------|-------------------|---------------------------|--------------------------------|--------------------|--|--|
|          |                                   | Gestione della Competenza 2012 |             |             |                       |                 |                   |                           |                                |                    |  |  |
| Codice   | Denominazione                     | Iniziali                       | Previsioni  |             | Definitive<br>(3+4-5) | Somme Impegnate |                   |                           | Diff. rispetto alle Previsioni |                    |  |  |
|          |                                   |                                | In +        | In -        |                       | Pagate          | Rimaste da Pagare | Totale Impegni<br>(7 + 8) | In Più<br>(9 - 6)              | In Meno<br>(6 - 9) |  |  |
| 1        | 2                                 | 3                              | 4           | 5           | 6                     | 7               | 8                 | 9                         | 10                             | 11                 |  |  |
|          | Riepilogo dei Titoli              |                                |             |             |                       |                 |                   |                           |                                |                    |  |  |
|          | Riepilogo dei titoli Centro       |                                |             |             |                       |                 |                   |                           |                                |                    |  |  |
|          | Resp. Amm.Va FONDO                | 7.100,00                       | 0,00        | 0,00        | 7.100,00              | 4.277,04        | 1.666,68          | 5.943,72                  | 0,00                           | 1.156,28           |  |  |
|          | MASSIMO E MINO                    | 0,00                           | 0,00        | 0,00        | 0,00                  | 0,00            | 0,00              | 0,00                      | 0,00                           | 0,00               |  |  |
|          | BONTEMPELLI                       | 1.500,00                       | 0,00        | 0,00        | 1.500,00              | 232,56          | 0,00              | 232,56                    | 0,00                           | 1.267,44           |  |  |
|          | <b>Totale delle uscite Centro</b> | <b>8.600,00</b>                | <b>0,00</b> | <b>0,00</b> | <b>8.600,00</b>       | <b>4.509,60</b> | <b>1.666,68</b>   | <b>6.176,28</b>           | <b>0,00</b>                    | <b>2.423,72</b>    |  |  |
|          | Resp. Amm.Va FONDO                |                                |             |             |                       |                 |                   |                           |                                |                    |  |  |
|          | MASSIMO E MINO                    |                                |             |             |                       |                 |                   |                           |                                |                    |  |  |
|          | BONTEMPELLI                       |                                |             |             |                       |                 |                   |                           |                                |                    |  |  |
|          | <b>Totale delle Uscite</b>        | <b>8.600,00</b>                | <b>0,00</b> | <b>0,00</b> | <b>8.600,00</b>       | <b>4.509,60</b> | <b>1.666,68</b>   | <b>6.176,28</b>           |                                | <b>2.423,72</b>    |  |  |
|          | Disavanzo Amministrazione         |                                |             |             |                       |                 |                   |                           |                                |                    |  |  |
|          | Avanzo Finanziario                |                                |             |             |                       |                 |                   |                           |                                |                    |  |  |
|          | Avanzo di Cassa                   |                                |             |             |                       |                 |                   |                           |                                |                    |  |  |
|          | <b>Totale a Pareggio</b>          | <b>8.600,00</b>                | <b>0,00</b> | <b>0,00</b> | <b>8.600,00</b>       | <b>4.509,60</b> | <b>1.666,68</b>   | <b>6.176,28</b>           |                                | <b>2.423,72</b>    |  |  |



**ACCADEMIA NAZIONALE DEI LINCEI**  
**RENDICONTO FINANZIARIO GESTIONALE ESERCIZIO 2012**  
**(1.2.CLA: FONDO COMITATO EDIZIONE CLASSICI GRECI E LATINI)**

ENTRATE

| Capitolo<br>Codice | Gestione dei Residui 2012               |          |                          |                     | Gestione di Cassa 2012 |                      |            |                         | Totale dei<br>Residui Attivi<br>al Termine<br>dell'Esercizio<br>2012<br>(8 + 14) |                                |          |        |        |
|--------------------|---|----------|--------------------------|---------------------|------------------------|----------------------|------------|-------------------------|--|--------------------------------|----------|--------|--------|
|                    | Residui Attivi<br>al 1° Gennaio<br>2012 | Riscossi | Rimasti da<br>Riscuotere | Totale<br>(13 + 14) | Variazioni             |                      | Previsioni | Riscossioni<br>(7 + 13) |  | Diff. rispetto alle Previsioni |          |        |        |
|                    | 12                                      | 13       | 14                       | 15                  | In più<br>(15 - 12)    | In meno<br>(12 - 15) | 18         | 19                      | In Più<br>(19 - 18)  | In Meno<br>(18 - 19)           | 20       | 21     | 22     |
| 1                  |   |          |                          |                     | 16                     | 17                   | 18         | 19                      | 20   | 21                             | 22       |        |        |
| 1.2.4.             |   |          |                          |                     |                        |                      |            |                         |  |                                |          |        |        |
| 1.2.4.02.          |   |          |                          |                     |                        |                      |            | 2.998,19                | 2.998,19   |                                |          |        |        |
|                    | 0,00                                    | 0,00     | 0,00                     | 0,00                | 0,00                   | 0,00                 | 0,00       | 2.998,19                | 2.998,19   | 0,00                           | 2.998,19 | 0,00   | 0,00   |
| 1.3.1.             |   |          |                          |                     |                        |                      |            |                         |  |                                |          |        |        |
| 1.3.1.01.          | 673,59                                  |          | 673,59                   | 673,59              |                        |                      | 673,59     |                         |  |                                |          | 673,59 | 673,59 |
|                    | 673,59                                  |          | 673,59                   | 673,59              |                        |                      | 673,59     |                         | 0,00   |                                |          | 673,59 | 673,59 |
| 1.3.2.             |   |          |                          |                     |                        |                      |            |                         |  |                                |          |        |        |
| 1.3.2.01.          |   |          |                          |                     |                        |                      |            |                         |  |                                |          |        |        |



**ACCADEMIA NAZIONALE DEI LINCEI**  
**RENDICONTO FINANZIARIO GESTIONALE ESERCIZIO 2012**  
**(1.2.CLA: FONDO COMITATO EDIZIONE CLASSICI GRECI E LATINI)**

## ENTRATE

| Capitolo<br>Codice | Gestione dei Residui 2012               |          |                          |                     | Gestione di Cassa 2012 |                      |            |                         | Totale dei<br>Residui Attivi<br>al Termine<br>dell'Esercizio<br>2012<br>(8 + 14) |                                |          |        |        |
|--------------------|---|----------|--------------------------|---------------------|------------------------|----------------------|------------|-------------------------|--|--------------------------------|----------|--------|--------|
|                    | Residui Attivi<br>al 1° Gennaio<br>2012 | Riscossi | Rimasti da<br>Riscuotere | Totale<br>(13 + 14) | Variazioni             |                      | Previsioni | Riscossioni<br>(7 + 13) |  | Diff. rispetto alle Previsioni |          |        |        |
|                    | 12                                      | 13       | 14                       | 15                  | In più<br>(15 - 12)    | In meno<br>(12 - 15) | 18         | 19                      | In Più<br>(19 - 18)  | In Meno<br>(18 - 19)           | 20       | 21     | 22     |
| 1                  |   |          |                          |                     |                        |                      |            |                         |  |                                |          |        |        |
| 1.3.2.02.          |   |          |                          |                     |                        |                      |            |                         |  |                                |          |        | 119,32 |
| 1.3.2.03.          |   |          |                          |                     |                        |                      |            |                         |  |                                |          |        | 231,34 |
| 1.3.2.04.          |   |          |                          |                     |                        |                      | 785,00     | 553,66                  |  |                                |          |        | 119,32 |
| 1.3.3.             |   |          |                          |                     |                        |                      | 785,00     | 553,66                  | 0,00   |                                |          |        | 119,32 |
| 1.3.3.01.          |   |          |                          |                     |                        |                      |            |                         |  |                                |          |        |        |
|                    | 673,59                                  | 0,00     | 673,59                   | 673,59              | 0,00                   | 0,00                 | 1.458,59   | 553,66                  | 0,00   | 0,00                           | 0,00     | 904,93 | 792,91 |
|                    | 673,59                                  | 0,00     | 673,59                   | 673,59              | 0,00                   | 0,00                 | 1.458,59   | 3.551,85                | 2.998,19   |                                | 2.998,19 | 904,93 | 792,91 |
| 2.1.3.             |   |          |                          |                     |                        |                      |            |                         |  |                                |          |        |        |
| 2.1.3.01.          |   |          |                          |                     |                        |                      |            |                         |  |                                |          |        |        |
| 2.1.3.02.          |   |          |                          |                     |                        |                      |            |                         |  |                                |          |        |        |
| 2.1.3.03.          |   |          |                          |                     |                        |                      |            |                         |  |                                |          |        |        |



**ACCADEMIA NAZIONALE DEI LINCEI**  
**RENDICONTO FINANZIARIO GESTIONALE ESERCIZIO 2012**  
**(1.2.CLA: FONDO COMITATO EDIZIONE CLASSICI GRECI E LATINI)**

ENTRATE

| Capitolo<br>Codice | Gestione dei Residui 2012               |          |                          |                     | Gestione di Cassa 2012 |                      |            |             | Totale dei<br>Residui Attivi<br>al Termine<br>dell'Esercizio<br>2012<br>(8 + 14) |                                |                      |          |          |        |
|--------------------|---|----------|--------------------------|---------------------|------------------------|----------------------|------------|-------------|--|--------------------------------|----------------------|----------|----------|--------|
|                    | Residui Attivi<br>al 1° Gennaio<br>2012 | Riscossi | Rimasti da<br>Riscuotere | Totale<br>(13 + 14) | Variazioni             |                      | Previsioni | Riscossioni |  | Diff. rispetto alle Previsioni |                      |          |          |        |
|                    | 12                                      | 13       | 14                       | 15                  | In più<br>(15 - 12)    | In meno<br>(12 - 15) | 17         | 18          | 19   | In Più<br>(19 - 18)            | In Meno<br>(18 - 19) | 20       | 21       | 22     |
| 1                  |   |          |                          |                     |                        |                      |            |             |  |                                |                      |          |          |        |
| 2.1.3.05.          |   |          |                          |                     |                        |                      |            |             |  |                                |                      |          |          |        |
|                    | 0,00                                    | 0,00     | 0,00                     | 0,00                | 0,00                   | 0,00                 | 0,00       | 0,00        | 0,00   | 0,00                           | 0,00                 | 0,00     | 0,00     | 0,00   |
|                    | 0,00                                    | 0,00     | 0,00                     | 0,00                | 0,00                   | 0,00                 | 0,00       | 0,00        | 0,00   | 0,00                           | 0,00                 | 0,00     | 0,00     | 0,00   |
| 4.1.1.             |   |          |                          |                     |                        |                      |            |             |  |                                |                      |          |          |        |
| 4.1.1.01.          |   |          |                          |                     |                        |                      |            | 2.500,00    | 1.273,70   |                                |                      |          | 1.226,30 |        |
| 4.1.1.02.          |   |          |                          |                     |                        |                      |            | 500,00      | 200,62   |                                |                      |          | 299,38   |        |
|                    |   |          |                          |                     |                        |                      |            | 3.000,00    | 1.474,32   |                                |                      | 0,00     | 1.525,68 |        |
|                    | 0,00                                    | 0,00     | 0,00                     | 0,00                | 0,00                   | 0,00                 | 0,00       | 3.000,00    | 1.474,32   |                                |                      | 0,00     | 1.525,68 | 0,00   |
|                    | 0,00                                    | 0,00     | 0,00                     | 0,00                | 0,00                   | 0,00                 | 0,00       | 3.000,00    | 1.474,32   |                                |                      | 0,00     | 1.525,68 | 0,00   |
|                    | 673,59                                  | 0,00     | 673,59                   | 673,59              | 0,00                   | 0,00                 | 0,00       | 4.458,59    | 5.026,17   |                                |                      | 2.998,19 | 2.430,61 | 792,91 |
|                    | 673,59                                  | 0,00     | 673,59                   | 673,59              | 0,00                   | 0,00                 | 0,00       | 4.458,59    | 5.026,17   |                                |                      | 2.998,19 | 2.430,61 | 792,91 |



**ACCADEMIA NAZIONALE DEI LINCEI**  
**RENDICONTO FINANZIARIO GESTIONALE ESERCIZIO 2012**  
**(1.2.CLA: FONDO COMITATO EDIZIONE CLASSICI GRECI E LATINI)**

## ENTRATE

| Capitolo | Gestione dei Residui 2012         |          |                       |                  | Gestione di Cassa 2012 |                   |                  |                                | Totale dei Residui Attivi al Termine dell'Esercizio 2012 (8 + 14) |          |        |
|----------|-----------------------------------|----------|-----------------------|------------------|------------------------|-------------------|------------------|--------------------------------|---|----------|--------|
|          | Residui Attivi al 1° Gennaio 2012 | Riscossi | Rimasti da Riscuotere | Totale (13 + 14) | Variazioni             | Previsioni        | Riscossioni      | Diff. rispetto alle Previsioni |   |          |        |
| Codice   | 12                                | 13       | 14                    | 15               | In più (15 - 12)       | In meno (12 - 15) | In Più (19 - 18) | In Meno (18 - 19)              | 20  | 21       | 22     |
| 1        | 673,59                            | 0,00     | 673,59                | 673,59           | 0,00                   | 0,00              | 18               | 19                             | 2.998,19  | 2.430,61 | 792,91 |
|          |                                   |          |                       |                  |                        |                   | 4.458,59         | 5.026,17                       |   |          |        |

**ACCADEMIA NAZIONALE DEI LINCEI**  
**RENDICONTO FINANZIARIO GESTIONALE ESERCIZIO 2012**  
**(1.2.CLA: FONDO COMITATO EDIZIONE CLASSICI GRECI E LATINI)**



## ENTRATE

| Capitolo<br>Codice | Gestione dei Residui 2012         |             |                       |                  | Gestione di Cassa 2012 |                      |                                |                 | Totale dei Residui Attivi al Termine dell'Esercizio 2012 (8 + 14) |                   |               |
|--------------------|-----------------------------------|-------------|-----------------------|------------------|------------------------|----------------------|--------------------------------|-----------------|---|-------------------|---------------|
|                    | Residui Attivi al 1° Gennaio 2012 | Riscossi    | Rimasti da Riscuotere | Totale (13 + 14) | Previsioni             | Riscossioni (7 + 13) | Diff. rispetto alle Previsioni |                 |   |                   |               |
|                    | 12                                | 13          | 14                    | 15               | 16                     | 17                   | 18                             | 19              | 20  | 21                | 22            |
|                    |                                   |             |                       |                  | In più (15 - 12)       | In meno (12 - 15)    |                                |                 | In Più (19 - 18)  | In Meno (18 - 19) |               |
| 1                  |                                   |             |                       |                  |                        |                      |                                |                 |   |                   |               |
|                    | 673,59                            | 0,00        | 673,59                | 673,59           | 0,00                   | 0,00                 | 1.458,59                       | 3.551,85        | 2.093,26  | 0,00              | 792,91        |
|                    | 0,00                              | 0,00        | 0,00                  | 0,00             | 0,00                   | 0,00                 | 0,00                           | 0,00            | 0,00  | 0,00              | 0,00          |
|                    | 0,00                              | 0,00        | 0,00                  | 0,00             | 0,00                   | 0,00                 | 3.000,00                       | 1.474,32        | 0,00  | 1.525,68          | 0,00          |
|                    | <b>673,59</b>                     | <b>0,00</b> | <b>673,59</b>         | <b>673,59</b>    | <b>0,00</b>            | <b>0,00</b>          | <b>4.458,59</b>                | <b>5.026,17</b> | <b>2.093,26</b>   | <b>1.525,68</b>   | <b>792,91</b> |
|                    |                                   |             |                       |                  |                        |                      |                                |                 |   |                   |               |
|                    | <b>673,59</b>                     | <b>0,00</b> | <b>673,59</b>         | <b>673,59</b>    | <b>0,00</b>            | <b>0,00</b>          | <b>4.458,59</b>                | <b>5.026,17</b> | <b>2.093,26</b>   | <b>1.525,68</b>   | <b>792,91</b> |
|                    |                                   |             |                       |                  |                        |                      |                                |                 |   |                   |               |
|                    |                                   |             |                       |                  |                        |                      |                                |                 |   |                   |               |
|                    |                                   |             |                       |                  |                        |                      |                                |                 |   |                   |               |
|                    | <b>673,59</b>                     | <b>0,00</b> | <b>673,59</b>         | <b>673,59</b>    | <b>0,00</b>            | <b>0,00</b>          | <b>13.883,91</b>               | <b>5.026,17</b> | <b>0,00</b>   | <b>8.857,74</b>   | <b>792,91</b> |



**ACCADEMIA NAZIONALE DEI LINCEI**  
**RENDICONTO FINANZIARIO GESTIONALE ESERCIZIO 2012**  
**(1.2.CLA: FONDO COMITATO EDIZIONE CLASSICI GRECI E LATINI)**

USCITE

| Capitolo  | Gestione dei Residui 2012          |        |                   |                  |                  | Gestione di Cassa 2012 |                    |                                |  | Totale dei Residui Passivi al Termine dell'Esercizio 2012 (8 + 14) |    |          |    |
|-----------|------------------------------------|--------|-------------------|------------------|------------------|------------------------|--------------------|--------------------------------|--|--|----|----------|----|
|           | Residui Passivi al 1° Gennaio 2012 | Pagati | Rimasti da Pagare | Totale (13 + 14) | Variazioni       | Previsioni             | Pagamenti (7 + 13) | Diff. rispetto alle Previsioni | Totale dei Residui Passivi al Termine dell'Esercizio 2012 (8 + 14) |  |    |          |    |
| Codice    | 12                                 | 13     | 14                | 15               | In più (15 - 12) | In meno (12 - 15)      | 18                 | 19                             | In Più (19 - 18)   | In Meno (18 - 19)  | 20 | 21       | 22 |
| 1         |                                    |        |                   |                  |                  |                        | 17                 |                                |  |  |    |          |    |
| 1.1.3.    |                                    |        |                   |                  |                  |                        |                    |                                |  |  |    |          |    |
| 1.1.3.05. | 29,24                              | 29,24  |                   | 29,24            | 29,24            |                        |                    | 3.501,24                       |  |  |    | 1.528,00 |    |
| 1.1.3.09. |                                    |        |                   |                  |                  |                        |                    |                                |  |  |    |          |    |
| 1.1.3.10. |                                    |        |                   |                  |                  |                        |                    |                                |  |  |    |          |    |
| 1.1.3.14. |                                    |        |                   |                  |                  |                        |                    |                                |  |  |    |          |    |
| 1.1.3.16. |                                    |        |                   |                  |                  |                        |                    |                                |  |  |    |          |    |
| 1.1.3.19. |                                    |        |                   |                  |                  |                        |                    |                                |  |  |    |          |    |
| 1.1.3.21. |                                    |        |                   |                  |                  |                        |                    |                                |  |  |    |          |    |
|           | 29,24                              | 29,24  |                   | 29,24            | 29,24            |                        |                    | 3.501,24                       | 0,00   |  |    | 1.528,00 |    |





**ACCADEMIA NAZIONALE DEI LINCEI**  
**RENDICONTO FINANZIARIO GESTIONALE ESERCIZIO 2012**  
**(1.2.CLA: FONDO COMITATO EDIZIONE CLASSICI GRECI E LATINI)**

USCITE

| Capitolo  | Gestione dei Residui 2012          |        |                   |                  |                  | Gestione di Cassa 2012 |                    |                                |  | Totale dei Residui Passivi al Termine dell'Esercizio 2012 (8 + 14) |      |          |          |
|-----------|------------------------------------|--------|-------------------|------------------|------------------|------------------------|--------------------|--------------------------------|--|--|------|----------|----------|
|           | Residui Passivi al 1° Gennaio 2012 | Pagati | Rimasti da Pagare | Totale (13 + 14) | Variazioni       | Previsioni             | Pagamenti (7 + 13) | Diff. rispetto alle Previsioni | Totale dei Residui Passivi al Termine dell'Esercizio 2012 (8 + 14) |  |      |          |          |
| Codice    | 12                                 | 13     | 14                | 15               | In più (15 - 12) | In meno (12 - 15)      | 18                 | 19                             | In Più (19 - 18)   | In Meno (18 - 19)  | 20   | 21       | 22       |
| 1         | 29,24                              | 29,24  | 0,00              | 29,24            | 0,00             | 0,00                   | 5.029,24           | 3.501,24                       | 0,00   | 1.528,00   | 0,00 | 1.528,00 | 0,00     |
| 1.2.1.    |                                    |        |                   |                  |                  |                        |                    |                                |  |  |      |          |          |
| 1.2.1.01. |                                    |        |                   |                  |                  |                        |                    |                                |  |  |      |          |          |
| 1.2.1.02. |                                    |        |                   |                  |                  |                        |                    |                                |  |  |      |          |          |
| 1.2.1.03. |                                    |        |                   |                  |                  |                        |                    |                                |  |  |      |          |          |
| 1.2.1.04. |                                    |        |                   |                  |                  |                        | 5.500,00           |                                |  |  |      | 5.500,00 | 5.083,20 |
| 1.2.2.    |                                    |        |                   |                  |                  |                        |                    |                                |  |  |      |          |          |
| 1.2.2.04. |                                    |        |                   |                  |                  |                        | 5.500,00           |                                | 0,00   |  | 0,00 | 5.500,00 | 5.083,20 |
| 1.2.3.    |                                    |        |                   |                  |                  |                        |                    |                                |  |  |      |          |          |
| 1.2.3.01. |                                    |        |                   |                  |                  |                        |                    |                                |  |  |      |          |          |
| 1.2.3.02. |                                    |        |                   |                  |                  |                        |                    |                                |  |  |      |          |          |
| 1.2.4.    |                                    |        |                   |                  |                  |                        |                    |                                |  |  |      |          |          |
| 1.2.4.01. |                                    |        |                   |                  |                  |                        | 340,00             | 263,50                         | 0,00   | 0,00   |      | 76,50    |          |



**ACCADEMIA NAZIONALE DEI LINCEI**  
**RENDICONTO FINANZIARIO GESTIONALE ESERCIZIO 2012**  
**(1.2.CLA: FONDO COMITATO EDIZIONE CLASSICI GRECI E LATINI)**

USCITE

| Capitolo  | Gestione dei Residui 2012          |        |                   |                  |                  | Gestione di Cassa 2012 |            |                    |                                | Totale dei Residui Passivi al Termine dell'Esercizio 2012 (8 + 14) |      |          |          |
|-----------|------------------------------------|--------|-------------------|------------------|------------------|------------------------|------------|--------------------|--------------------------------|--|------|----------|----------|
|           | Residui Passivi al 1° Gennaio 2012 | Pagati | Rimasti da Pagare | Totale (13 + 14) | Variazioni       |                        | Previsioni | Pagamenti (7 + 13) | Diff. rispetto alle Previsioni |  |      |          |          |
| Codice    | 12                                 | 13     | 14                | 15               | In più (15 - 12) | In meno (12 - 15)      | 18         | 19                 | In Più (19 - 18)               | In Meno (18 - 19)  | 20   | 21       | 22       |
| 1         |                                    |        |                   |                  |                  |                        |            |                    |                                |  |      |          |          |
| 1.2.4.02. |                                    |        |                   |                  |                  |                        |            |                    |                                |  |      |          |          |
| 1.2.6.    |                                    |        |                   |                  |                  |                        |            |                    |                                |  |      |          |          |
| 1.2.6.01. |                                    |        |                   |                  |                  |                        | 340,00     | 263,50             | 0,00                           |  | 0,00 | 76,50    |          |
| 1.2.6.02. |                                    |        |                   |                  |                  |                        |            |                    |                                |  |      |          |          |
| 1.2.6.03. |                                    |        |                   |                  |                  |                        |            |                    |                                |  |      |          |          |
| 1.2.6.04. |                                    |        |                   |                  |                  |                        |            |                    |                                |  |      |          |          |
|           | 0,00                               | 0,00   | 0,00              | 0,00             | 0,00             | 0,00                   | 5.840,00   | 263,50             | 0,00                           |  | 0,00 | 5.576,50 | 5.083,20 |
|           | 29,24                              | 29,24  | 0,00              | 29,24            | 0,00             | 0,00                   | 10.869,24  | 3.764,74           | 0,00                           |  | 0,00 | 7.104,50 | 5.083,20 |
| 2.1.1.    |                                    |        |                   |                  |                  |                        |            |                    |                                |  |      |          |          |
| 2.1.1.02. |                                    |        |                   |                  |                  |                        |            |                    |                                |  |      |          |          |
| 2.1.1.03. |                                    |        |                   |                  |                  |                        |            |                    |                                |  |      |          |          |



**ACCADEMIA NAZIONALE DEI LINCEI**  
**RENDICONTO FINANZIARIO GESTIONALE ESERCIZIO 2012**  
**(1.2.CLA: FONDO COMITATO EDIZIONE CLASSICI GRECI E LATINI)**

USCITE

| Capitolo  | Gestione dei Residui 2012          |        |                   |                  |                  | Gestione di Cassa 2012 |            |                    |                                | Totale dei Residui Passivi al Termine dell'Esercizio 2012 (8 + 14) |      |      |
|-----------|------------------------------------|--------|-------------------|------------------|------------------|------------------------|------------|--------------------|--------------------------------|--|------|------|
|           | Residui Passivi al 1° Gennaio 2012 | Pagati | Rimasti da Pagare | Totale (13 + 14) | Variazioni       |                        | Previsioni | Pagamenti (7 + 13) | Diff. rispetto alle Previsioni |  |      |      |
| Codice    | 12                                 | 13     | 14                | 15               | In più (15 - 12) | In meno (12 - 15)      | 18         | 19                 | In Più (19 - 18)               | In Meno (18 - 19)  | 21   | 22   |
| 1         |                                    |        |                   |                  |                  |                        |            |                    |                                |  |      |      |
| 2.1.1.05. |                                    |        |                   |                  |                  |                        |            |                    |                                |  |      |      |
| 2.1.2.    |                                    |        |                   |                  |                  |                        |            |                    | 0,00                           | 0,00   |      |      |
| 2.1.2.01. |                                    |        |                   |                  |                  |                        |            |                    |                                |  |      |      |
| 2.1.2.02. |                                    |        |                   |                  |                  |                        |            |                    | 0,00                           | 0,00   |      |      |
| 2.1.3.    |                                    |        |                   |                  |                  |                        |            |                    |                                |  |      |      |
| 2.1.3.01. |                                    |        |                   |                  |                  |                        |            |                    |                                |  |      |      |
| 2.1.3.03. |                                    |        |                   |                  |                  |                        |            |                    |                                |  |      |      |
| 2.1.3.05. |                                    |        |                   |                  |                  |                        |            |                    |                                |  |      |      |
| 4.1.1.    |                                    |        |                   |                  |                  |                        |            |                    |                                |  |      |      |
|           | 0,00                               | 0,00   | 0,00              | 0,00             | 0,00             | 0,00                   | 0,00       | 0,00               | 0,00                           | 0,00   | 0,00 | 0,00 |
|           | 0,00                               | 0,00   | 0,00              | 0,00             | 0,00             | 0,00                   | 0,00       | 0,00               | 0,00                           | 0,00   | 0,00 | 0,00 |



**ACCADEMIA NAZIONALE DEI LINCEI**  
**RENDICONTO FINANZIARIO GESTIONALE ESERCIZIO 2012**  
**(1.2.CLA: FONDO COMITATO EDIZIONE CLASSICI GRECI E LATINI)**

USCITE

| Capitolo  | Gestione dei Residui 2012          |        |                   |                  | Gestione di Cassa 2012 |                    |                                |  | Totale dei Residui Passivi al Termine dell'Esercizio 2012 (8 + 14) |          |          |
|-----------|------------------------------------|--------|-------------------|------------------|------------------------|--------------------|--------------------------------|--|--|----------|----------|
|           | Residui Passivi al 1° Gennaio 2012 | Pagati | Rimasti da Pagare | Totale (13 + 14) | Previsioni             | Pagamenti (7 + 13) | Diff. rispetto alle Previsioni | Totale dei Residui Passivi al Termine dell'Esercizio 2012 (8 + 14) |  |          |          |
| Codice    | 12                                 | 13     | 14                | 15               | Variazioni             |                    | In Più (19 - 18)               | In Meno (18 - 19)  | 22   |          |          |
|           |                                    |        |                   |                  | In più (15 - 12)       | In meno (12 - 15)  |                                |  |  |          |          |
| 1         |                                    |        |                   |                  | 16                     | 17                 | 18                             | 19   | 20   | 21       | 22       |
| 4.1.1.01. |                                    |        |                   |                  |                        |                    | 2.500,00                       | 1.273,70   |  | 1.226,30 |          |
| 4.1.1.02. | 14,67                              | 14,62  | 14,62             | 14,62            | 0,05                   | 0,05               | 514,67                         | 200,62   |  | 314,05   | 14,62    |
|           | 14,67                              | 14,62  | 14,62             | 14,62            | 0,05                   | 0,05               | 3.014,67                       | 1.474,32   | 0,00   | 1.540,35 | 14,62    |
|           | 14,67                              | 14,62  | 0,00              | 14,62            | 0,00                   | 0,05               | 3.014,67                       | 1.474,32   | 0,00   | 1.540,35 | 14,62    |
|           | 43,91                              | 43,86  | 0,00              | 43,86            | 0,00                   | 0,05               | 13.883,91                      | 5.239,06   | 0,00   | 8.644,85 | 5.097,82 |
|           | 43,91                              | 43,86  | 0,00              | 43,86            | 0,00                   | 0,05               | 13.883,91                      | 5.239,06   | 0,00   | 8.644,85 | 5.097,82 |
|           | 43,91                              | 43,86  | 0,00              | 43,86            | 0,00                   | 0,05               | 13.883,91                      | 5.239,06   | 0,00   | 8.644,85 | 5.097,82 |



**ACCADEMIA NAZIONALE DEI LINCEI**  
**RENDICONTO FINANZIARIO GESTIONALE ESERCIZIO 2012**  
**(1.2.CLA: FONDO COMITATO EDIZIONE CLASSICI GRECI E LATINI)**

USCITE

| Capitolo | Gestione dei Residui 2012          |              |                   |                  | Gestione di Cassa 2012 |                   |                    |                                | Totale dei Residui Passivi al Termine dell'Esercizio 2012 (8 + 14) |             |                 |                 |
|----------|------------------------------------|--------------|-------------------|------------------|------------------------|-------------------|--------------------|--------------------------------|--|-------------|-----------------|-----------------|
|          | Residui Passivi al 1° Gennaio 2012 | Pagati       | Rimasti da Pagare | Totale (13 + 14) | Variazioni             | Previsioni        | Pagamenti (7 + 13) | Diff. rispetto alle Previsioni |  |             |                 |                 |
| Codice   | 12                                 | 13           | 14                | 15               | In più (15 - 12)       | In meno (12 - 15) | 18                 | In Più (19 - 18)               | In Meno (18 - 19)  | 20          | 21              | 22              |
| 1        |                                    |              |                   |                  |                        |                   |                    |                                |  |             |                 |                 |
|          | 29,24                              | 29,24        | 0,00              | 29,24            | 0,00                   | 0,00              | 10,869,24          | 3,764,74                       | 0,00   | 0,00        | 7,104,50        | 5,083,20        |
|          | 0,00                               | 0,00         | 0,00              | 0,00             | 0,00                   | 0,00              | 0,00               | 0,00                           | 0,00   | 0,00        | 0,00            | 0,00            |
|          | 14,62                              | 14,62        | 0,00              | 14,62            | 0,00                   | 0,05              | 3,014,67           | 1,474,32                       | 0,00   | 0,00        | 1,540,35        | 14,62           |
|          | <b>43,91</b>                       | <b>43,86</b> | <b>0,00</b>       | <b>43,86</b>     | <b>0,00</b>            | <b>0,05</b>       | <b>13,883,91</b>   | <b>5,239,06</b>                | <b>0,00</b>  | <b>0,00</b> | <b>8,644,85</b> | <b>5,097,82</b> |
|          |                                    |              |                   |                  |                        |                   |                    |                                |  |             |                 |                 |
|          | <b>43,91</b>                       | <b>43,86</b> | <b>0,00</b>       | <b>43,86</b>     | <b>0,00</b>            | <b>0,05</b>       | <b>13,883,91</b>   | <b>5,239,06</b>                | <b>0,00</b>  | <b>0,00</b> | <b>8,644,85</b> | <b>5,097,82</b> |
|          |                                    |              |                   |                  |                        |                   |                    |                                |  |             |                 |                 |
|          |                                    |              |                   |                  |                        |                   |                    |                                |  |             |                 |                 |
|          |                                    |              |                   |                  |                        |                   |                    |                                |  |             |                 |                 |
|          |                                    |              |                   |                  |                        |                   |                    |                                |  |             |                 |                 |
|          |                                    |              |                   |                  |                        |                   |                    |                                |  |             |                 |                 |
|          | <b>43,91</b>                       | <b>43,86</b> | <b>0,00</b>       | <b>43,86</b>     | <b>0,00</b>            | <b>0,05</b>       | <b>13,883,91</b>   | <b>5,239,06</b>                | <b>0,00</b>  | <b>0,00</b> | <b>8,644,85</b> | <b>5,097,82</b> |



**ACCADEMIA NAZIONALE DEI LINCEI**  
**RENDICONTO FINANZIARIO GESTIONALE ESERCIZIO 2012 / C.R.A.:1.2.CLA**  
**(1.2.CLA: FONDO COMITATO EDIZIONE CLASSICI GRECI E LATINI)**

| Capitolo  |  | Gestione della Competenza 2012 |            |      |                    |          |                       |                                |                |                 |  |
|-----------|--|--------------------------------|------------|------|--------------------|----------|-----------------------|--------------------------------|----------------|-----------------|--|
| Codice    | Denominazione  | Previsioni                     |            |      | Somme Accertate    |          |                       | Diff. rispetto alle Previsioni |                |                 |  |
|           |  | Iniziali                       | Variazioni |      | Definitive (3+4-5) | Riscosse | Rimaste da Riscuotere | Totale Accertamenti (7 + 8)    | In Più (9 - 6) | In Meno (6 - 9) |  |
| 1         | 2  | 3                              | 4          | 5    | 6                  | 7        | 8                     | 9                              | 10             | 11              |  |
|           | <u>1. - Preventivo finanziario</u>   |                                |            |      |                    |          |                       |                                |                |                 |  |
|           | <u>1.2. - Fondo</u>  |                                |            |      |                    |          |                       |                                |                |                 |  |
|           | <u>1.2.CLA - FONDO COMITATO EDIZIONE CLASSICI GRECI E LATINI</u>                       |                                |            |      |                    |          |                       |                                |                |                 |  |
|           | <u>1. - Entrate correnti</u>   |                                |            |      |                    |          |                       |                                |                |                 |  |
|           | <u>1.2. - Entrate derivanti da trasferimenti correnti</u>                              |                                |            |      |                    |          |                       |                                |                |                 |  |
| 1.2.4.    | Trasferimenti da parte di altri enti del settore pubblico                              |                                |            |      |                    | 2.998,19 |                       | 2.998,19                       | 2.998,19       |                 |  |
| 1.2.4.02. | Trasferimenti correnti da altre pubbliche amministrazioni                              |                                |            |      |                    | 2.998,19 |                       | 2.998,19                       | 2.998,19       | 0,00            |  |
|           | Totale 1.2.4. - Trasferimenti da parte di altri enti del settore pubblico              |                                |            |      |                    | 2.998,19 |                       | 2.998,19                       | 2.998,19       | 0,00            |  |
|           | <u>Totale 1.2. - Entrate derivanti da trasferimenti correnti</u>                       | 0,00                           | 0,00       | 0,00 | 0,00               | 2.998,19 | 0,00                  | 2.998,19                       | 2.998,19       |                 |  |
|           | <u>1.3. - Altre entrate</u>  |                                |            |      |                    |          |                       |                                |                |                 |  |
| 1.3.1.    | Entrate derivanti dalla vendita di beni e dalla prestazione di servizi                 |                                |            |      |                    |          |                       |                                |                |                 |  |
| 1.3.1.01. | Proventi derivanti dalla vendita di pubblicazioni                                      |                                |            |      |                    |          |                       |                                | 0,00           | 0,00            |  |
|           | Totale 1.3.1. - Entrate derivanti dalla vendita di beni e dalla prestazione di servizi |                                |            |      |                    |          |                       |                                | 0,00           | 0,00            |  |
| 1.3.2.    | Redditi e proventi patrimoniali  |                                |            |      |                    |          |                       |                                |                |                 |  |
| 1.3.2.01. | Affitti di immobili  |                                |            |      |                    |          |                       |                                |                |                 |  |



**ACCADEMIA NAZIONALE DEI LINCEI  
RENDICONTO FINANZIARIO GESTIONALE ESERCIZIO 2012 / C.R.A.:1.2.CLA  
(1.2.CLA: FONDO COMITATO EDIZIONE CLASSICI GRECI E LATINI)**

| Capitolo  |   | ENTRATE                        |             |             |                       |                 |                          |                                   |                                |                    |  |
|-----------|---|--------------------------------|-------------|-------------|-----------------------|-----------------|--------------------------|-----------------------------------|--------------------------------|--------------------|--|
|           |   | Gestione della Competenza 2012 |             |             |                       |                 |                          |                                   |                                |                    |  |
| Codice    | Denominazione   | Iniziali                       | Previsioni  |             | Definitive<br>(3+4-5) | Somme Accertate |                          |                                   | Diff. rispetto alle Previsioni |                    |  |
|           |   |                                | In +        | In -        |                       | Riscosse        | Rimaste da<br>Riscuotere | Totale<br>Accertamenti<br>(7 + 8) | In Più<br>(9 - 6)              | In Meno<br>(6 - 9) |  |
| 1         | 2   | 3                              | 4           | 5           | 6                     | 7               | 8                        | 9                                 | 10                             | 11                 |  |
| 1.3.2.02. | Interessi e premi titoli  |                                |             |             |                       |                 |                          |                                   |                                |                    |  |
| 1.3.2.03. | Dividendi ed altri proventi su titoli azionari ed altre partecipazioni              | 785,00                         |             |             | 785,00                | 553,66          | 119,32                   | 672,98                            |                                | 112,02             |  |
| 1.3.2.04. | Interessi attivi su conti correnti e prestiti al personale                          |                                |             |             |                       |                 |                          |                                   |                                |                    |  |
|           | <b>Totale 1.3.2. - Redditi e proventi patrimoniali</b>                              | <b>785,00</b>                  |             |             | <b>785,00</b>         | <b>553,66</b>   | <b>119,32</b>            | <b>672,98</b>                     | <b>0,00</b>                    | <b>112,02</b>      |  |
| 1.3.3.    | Poste correttive e compensative di uscite correnti                                  |                                |             |             |                       |                 |                          |                                   |                                |                    |  |
| 1.3.3.01. | Recuperi e rimborsi diversi   |                                |             |             |                       |                 |                          |                                   |                                |                    |  |
|           | <b>Totale 1.3.3. - Poste correttive e compensative di uscite correnti</b>           |                                |             |             |                       |                 |                          |                                   | <b>0,00</b>                    | <b>0,00</b>        |  |
|           | <b>Totale 1.3. - Altre entrate</b>  | <b>785,00</b>                  | <b>0,00</b> | <b>0,00</b> | <b>785,00</b>         | <b>553,66</b>   | <b>119,32</b>            | <b>672,98</b>                     |                                | <b>112,02</b>      |  |
|           | <b>Totale generale 1. - Entrate correnti</b>  | <b>785,00</b>                  | <b>0,00</b> | <b>0,00</b> | <b>785,00</b>         | <b>3.551,85</b> | <b>119,32</b>            | <b>3.671,17</b>                   | <b>2.886,17</b>                |                    |  |
| 2.1.3.    | <b>2. - Entrate in conto capitale</b>   |                                |             |             |                       |                 |                          |                                   |                                |                    |  |
| 2.1.3.01. | <i>2.1. - Entrate per alienazione di beni patrimoniali e riscossione di crediti</i> |                                |             |             |                       |                 |                          |                                   |                                |                    |  |
|           | Realizzo di valori mobiliari  |                                |             |             |                       |                 |                          |                                   |                                |                    |  |
| 2.1.3.01. | Cessioni di partecipazioni azionarie  |                                |             |             |                       |                 |                          |                                   |                                |                    |  |
| 2.1.3.02. | Cessioni di conferimenti e quote in altri enti                                      |                                |             |             |                       |                 |                          |                                   |                                |                    |  |
| 2.1.3.03. | Realizzi titoli emessi o garantiti dallo Stato ed assimilati                        |                                |             |             |                       |                 |                          |                                   |                                |                    |  |



**ACCADEMIA NAZIONALE DEI LINCEI**  
**RENDICONTO FINANZIARIO GESTIONALE ESERCIZIO 2012 / C.R.A.:1.2.CLA**  
**(1.2.CLA: FONDO COMITATO EDIZIONE CLASSICI GRECI E LATINI)**

| Capitolo  |  | Gestione della Competenza 2012 |      |      |                    |          |                       |                                |                |                 |          |  |
|-----------|--|--------------------------------|------|------|--------------------|----------|-----------------------|--------------------------------|----------------|-----------------|----------|--|
|           |  | Previsioni                     |      |      | Somme Accertate    |          |                       | Diff. rispetto alle Previsioni |                |                 |          |  |
| Codice    | Denominazione  | Iniziali                       | In + | In - | Definitive (3+4-5) | Riscosse | Rimaste da Riscuotere | Totale Accertamenti (7 + 8)    | In Più (9 - 6) | In Meno (6 - 9) |          |  |
| 1         | 2  | 3                              | 4    | 5    | 6                  | 7        | 8                     | 9                              | 10             | 11              |          |  |
| 2.1.3.05. | Riscossioni di altri titoli di credito   |                                |      |      |                    |          |                       |                                |                |                 |          |  |
|           | Totale 2.1.3. - Realizzo di valori mobiliari   |                                |      |      |                    |          |                       |                                |                |                 | 0,00     |  |
|           | <i>Totale 2.1. - Entrate per alienazione di beni patrimoniali e riscossione di crediti</i> | 0,00                           | 0,00 | 0,00 | 0,00               | 0,00     | 0,00                  | 0,00                           | 0,00           | 0,00            |          |  |
|           | <i>Totale generale 2. - Entrate in conto capitale</i>                                      | 0,00                           | 0,00 | 0,00 | 0,00               | 0,00     | 0,00                  | 0,00                           | 0,00           | 0,00            |          |  |
|           | <b>4. - Entrate aventi natura di partite di giro</b>                                       |                                |      |      |                    |          |                       |                                |                |                 |          |  |
|           | <i>4.1. - Entrate aventi natura di partite di giro</i>                                     |                                |      |      |                    |          |                       |                                |                |                 |          |  |
| 4.1.1.    | Entrate aventi natura di partite di giro   |                                |      |      |                    |          |                       |                                |                |                 |          |  |
| 4.1.1.01. | Versamento ritenute erariali   | 2.500,00                       |      |      | 2.500,00           | 1.273,70 |                       | 1.273,70                       |                |                 | 1.226,30 |  |
| 4.1.1.02. | Versamento ritenute previdenziali  | 500,00                         |      |      | 500,00             | 200,62   |                       | 200,62                         |                |                 | 299,38   |  |
|           | Totale 4.1.1. - Entrate aventi natura di partite di giro                                   | 3.000,00                       |      |      | 3.000,00           | 1.474,32 |                       | 1.474,32                       |                |                 | 1.525,68 |  |
|           | <i>Totale 4.1. - Entrate aventi natura di partite di giro</i>                              | 3.000,00                       | 0,00 | 0,00 | 3.000,00           | 1.474,32 | 0,00                  | 1.474,32                       |                |                 | 1.525,68 |  |
|           | <i>Totale generale 4. - Entrate aventi natura di partite di giro</i>                       | 3.000,00                       | 0,00 | 0,00 | 3.000,00           | 1.474,32 | 0,00                  | 1.474,32                       |                |                 | 1.525,68 |  |
|           | <b>Totale 1.2.CLA - FONDO COMITATO EDIZIONE CLASSICI GRECI E LATINI</b>                    | 3.785,00                       | 0,00 | 0,00 | 3.785,00           | 5.026,17 | 119,32                | 5.145,49                       | 1.360,49       |                 |          |  |
|           | <i>Totale 1.2. - Fondo</i>   | 3.785,00                       | 0,00 | 0,00 | 3.785,00           | 5.026,17 | 119,32                | 5.145,49                       | 1.360,49       |                 |          |  |





**ACCADEMIA NAZIONALE DEI LINCEI  
RENDICONTO FINANZIARIO GESTIONALE ESERCIZIO 2012 / C.R.A.:1.2.CLA  
(1.2.CLA: FONDO COMITATO EDIZIONE CLASSICI GRECI E LATINI)**

| Capitolo |  | ENTRATE<br>Gestione della Competenza 2012 |            |      |                       |                 |                       |                                |                                |                    |  |
|----------|--|---|------------|------|-----------------------|-----------------|-----------------------|--------------------------------|--------------------------------|--------------------|--|
| Codice   | Denominazione                            | Iniziali                                  | Previsioni |      | Definitive<br>(3+4-5) | Somme Accertate |                       |                                | Diff. rispetto alle Previsioni |                    |  |
|          |  |   | In +       | In - |                       | Riscosse        | Rimaste da Riscuotere | Totale Accertamenti<br>(7 + 8) | In Più<br>(9 - 6)              | In Meno<br>(6 - 9) |  |
| 1        | 2  | 3   | 4          | 5    | 6                     | 7               | 8                     | 9                              | 10                             | 11                 |  |
|          | <b>Totale 1.- Preventivo finanziario</b> | 3.785,00                                  | 0,00       | 0,00 | 3.785,00              | 5.026,17        | 119,32                | 5.145,49                       | 1.360,49                       |                    |  |



**ACCADEMIA NAZIONALE DEI LINCEI**  
**RENDICONTO FINANZIARIO GESTIONALE ESERCIZIO 2012 / C.R.A.:1.2.CLA**  
**(1.2.CLA: FONDO COMITATO EDIZIONE CLASSICI GRECI E LATINI)**

| Capitolo |                             | Gestione della Competenza 2012 |             |             |                    |                 |                       |                                |                 |                 |  |  |
|----------|-----------------------------|--------------------------------|-------------|-------------|--------------------|-----------------|-----------------------|--------------------------------|-----------------|-----------------|--|--|
| Codice   | Denominazione               | Previsioni                     |             |             | Somme Accertate    |                 |                       | Diff. rispetto alle Previsioni |                 |                 |  |  |
|          |                             | Iniziali                       | In +        | In -        | Definitive (3+4-5) | Riscosse        | Rimaste da Riscuotere | Totale Accertamenti (7 + 8)    | In Più (9 - 6)  | In Meno (6 - 9) |  |  |
| 1        | 2                           | 3                              | 4           | 5           | 6                  | 7               | 8                     | 9                              | 10              | 11              |  |  |
|          | Riepilogo dei Titoli        |                                |             |             |                    |                 |                       |                                |                 |                 |  |  |
|          | Riepilogo dei titoli Centro | 785,00                         | 0,00        | 0,00        | 785,00             | 3.551,85        | 119,32                | 3.671,17                       | 2.886,17        | 0,00            |  |  |
|          | Resp. Amm.va FONDO          | 0,00                           | 0,00        | 0,00        | 0,00               | 0,00            | 0,00                  | 0,00                           | 0,00            | 0,00            |  |  |
|          | COMITATO EDIZIONE           | 3.000,00                       | 0,00        | 0,00        | 3.000,00           | 1.474,32        | 0,00                  | 1.474,32                       | 0,00            | 1.525,68        |  |  |
|          | CLASSICI GRECI E LATINI     |                                |             |             |                    |                 |                       |                                |                 |                 |  |  |
|          | Titolo I                    |                                |             |             |                    |                 |                       |                                |                 |                 |  |  |
|          | Titolo II                   |                                |             |             |                    |                 |                       |                                |                 |                 |  |  |
|          | Titolo IV                   |                                |             |             |                    |                 |                       |                                |                 |                 |  |  |
|          | Totale delle entrate Centro | <b>3.785,00</b>                | <b>0,00</b> | <b>0,00</b> | <b>3.785,00</b>    | <b>5.026,17</b> | <b>119,32</b>         | <b>5.145,49</b>                | <b>1.360,49</b> | <b>0,00</b>     |  |  |
|          | Resp. Amm.va FONDO          |                                |             |             |                    |                 |                       |                                |                 |                 |  |  |
|          | COMITATO EDIZIONE           |                                |             |             |                    |                 |                       |                                |                 |                 |  |  |
|          | CLASSICI GRECI E LATINI     |                                |             |             |                    |                 |                       |                                |                 |                 |  |  |
|          | Totale delle Entrate        | 3.785,00                       | 0,00        | 0,00        | 3.785,00           | 5.026,17        | 119,32                | 5.145,49                       | 1.360,49        |                 |  |  |
|          | Avanzo Ammin. Applicato     | 10.055,00                      |             |             | 10.055,00          |                 |                       |                                |                 | 10.055,00       |  |  |
|          | Disavanzo Finanziario       |                                |             |             |                    |                 |                       |                                |                 |                 |  |  |
|          | Disavanzo di Cassa          |                                |             |             |                    | 169,03          |                       |                                |                 |                 |  |  |
|          | Totale a Pareggio           | 13.840,00                      | 0,00        | 0,00        | 13.840,00          | 5.195,20        | 119,32                | 10.293,02                      |                 | 3.546,98        |  |  |



**ACCADEMIA NAZIONALE DEI LINCEI**  
**RENDICONTO FINANZIARIO GESTIONALE ESERCIZIO 2012 / C.R.A.:1.2.CLA**  
**(1.2.CLA: FONDO COMITATO EDIZIONE CLASSICI GRECI E LATINI)**

USCITE

| Capitolo  |  | Gestione della Competenza 2012 |            |      |                       |                 |                   |                                |                   |                    |  |
|-----------|--|--------------------------------|------------|------|-----------------------|-----------------|-------------------|--------------------------------|-------------------|--------------------|--|
| Codice    | Denominazione  | Iniziali                       | Previsioni |      | Definitive<br>(3+4-5) | Somme Impegnate |                   | Diff. rispetto alle Previsioni |                   |                    |  |
|           |  |                                | In +       | In - |                       | Pagate          | Rimaste da Pagare | Totale Impegni<br>(7 + 8)      | In Più<br>(9 - 6) | In Meno<br>(6 - 9) |  |
| 1         | 2  | 3                              | 4          | 5    | 6                     | 7               | 8                 | 9                              | 10                | 11                 |  |
|           | <u>1. - Preventivo finanziario</u>   |                                |            |      |                       |                 |                   |                                |                   |                    |  |
|           | <u>1.2. - Fondo</u>  |                                |            |      |                       |                 |                   |                                |                   |                    |  |
|           | <u>1.2.CLA - FONDO COMITATO</u>  |                                |            |      |                       |                 |                   |                                |                   |                    |  |
|           | <u>EDIZIONE CLASSICI GRECI</u>   |                                |            |      |                       |                 |                   |                                |                   |                    |  |
|           | <u>LATINI</u>  |                                |            |      |                       |                 |                   |                                |                   |                    |  |
|           | <u>1. - Uscite correnti</u>  |                                |            |      |                       |                 |                   |                                |                   |                    |  |
|           | <u>1.1. - Spese di funzionamento</u>   |                                |            |      |                       |                 |                   |                                |                   |                    |  |
| 1.1.3.    | Uscite per l'acquisto di beni di consumo e di servizi                        | 5.000,00                       |            |      | 5.000,00              | 3.472,00        |                   | 3.472,00                       |                   | 1.528,00           |  |
| 1.1.3.05. | Uscite per il funzionamento di commissioni, comitati, ecc.                   |                                |            |      |                       |                 |                   |                                |                   |                    |  |
| 1.1.3.09. | Manutenzione ordinaria degli impianti relativi agli immobili                 |                                |            |      |                       |                 |                   |                                |                   |                    |  |
| 1.1.3.10. | Spese per utenze telefoniche   |                                |            |      |                       |                 |                   |                                |                   |                    |  |
| 1.1.3.14. | Spese per l'energia elettrica, gas, riscaldamento ed acqua                   |                                |            |      |                       |                 |                   |                                |                   |                    |  |
| 1.1.3.16. | Onorari e compensi per speciali incarichi                                    |                                |            |      |                       |                 |                   |                                |                   |                    |  |
| 1.1.3.19. | Premi di assicurazione   |                                |            |      |                       |                 |                   |                                |                   |                    |  |
| 1.1.3.21. | Rimborsi ai soci ed a terzi per partecipazione all'attività accademica       |                                |            |      |                       |                 |                   |                                |                   |                    |  |
|           | <b>Totale 1.1.3. - Uscite per l'acquisto di beni di consumo e di servizi</b> | <b>5.000,00</b>                |            |      | <b>5.000,00</b>       | <b>3.472,00</b> |                   | <b>3.472,00</b>                | <b>0,00</b>       | <b>1.528,00</b>    |  |



**ACCADEMIA NAZIONALE DEI LINCEI**  
**RENDICONTO FINANZIARIO GESTIONALE ESERCIZIO 2012 / C.R.A.:1.2.CLA**  
**(1.2.CLA: FONDO COMITATO EDIZIONE CLASSICI GRECI E LATINI)**

## USCITE

| Capitolo  |   | Gestione della Competenza 2012 |            |                 |                 |                   |                                |                 |         |               |  |
|-----------|---|--------------------------------|------------|-----------------|-----------------|-------------------|--------------------------------|-----------------|---------|---------------|--|
| Codice    | Denominazione   | Previsioni                     |            | Somme Impegnate |                 |                   | Diff. rispetto alle Previsioni |                 |         |               |  |
|           |   | Iniziali                       | Variazioni | Definitive      | Pagate          | Rimaste da Pagare | Totale Impegni                 | In Più          | In Meno |               |  |
| 1         | 2   | 3                              | In +<br>4  | In -<br>5       | 6               | 7                 | 8                              | 9               | 10      | 11            |  |
|           | <i>Totale 1.1. - Spese di funzionamento</i>                 | 5.000,00                       | 0,00       | 0,00            | 5.000,00        | 3.472,00          | 0,00                           | 3.472,00        |         | 1.528,00      |  |
|           | <i>1.2. - Interventi diversi</i>                            |                                |            |                 |                 |                   |                                |                 |         |               |  |
| 1.2.1.    | Uscite per prestazioni istituzionali                        |                                |            |                 |                 |                   |                                |                 |         |               |  |
| 1.2.1.01. | Organizzazione manifestazioni e convegni                    |                                |            |                 |                 |                   |                                |                 |         |               |  |
| 1.2.1.02. | Borse di studio   |                                |            |                 |                 |                   |                                |                 |         |               |  |
| 1.2.1.03. | Uscite istituzionali per il conferimento di premi           |                                |            |                 |                 |                   |                                |                 |         |               |  |
| 1.2.1.04. | Spese per attività editoriale                               | 5.500,00                       |            |                 | 5.500,00        |                   | 5.083,20                       | 5.083,20        |         | 416,80        |  |
|           | <b>Totale 1.2.1. - Uscite per prestazioni istituzionali</b> | <b>5.500,00</b>                |            |                 | <b>5.500,00</b> |                   | <b>5.083,20</b>                | <b>5.083,20</b> | 0,00    | <b>416,80</b> |  |
| 1.2.2.    | Trasferimenti passivi                                       |                                |            |                 |                 |                   |                                |                 |         |               |  |
| 1.2.2.04. | Trasferimenti correnti ad altre Pubbliche Amministrazioni   |                                |            |                 |                 |                   |                                |                 |         |               |  |
|           | <b>Totale 1.2.2. - Trasferimenti passivi</b>                |                                |            |                 |                 |                   |                                |                 | 0,00    | 0,00          |  |
| 1.2.3.    | Oneri Finanziari  |                                |            |                 |                 |                   |                                |                 |         |               |  |
| 1.2.3.01. | Interessi passivi   |                                |            |                 |                 |                   |                                |                 |         |               |  |
| 1.2.3.02. | Uscite e commissioni bancarie                               |                                |            |                 |                 |                   |                                |                 |         |               |  |
|           | <b>Totale 1.2.3. - Oneri Finanziari</b>                     |                                |            |                 |                 |                   |                                |                 | 0,00    | 0,00          |  |
| 1.2.4.    | Oneri Tributari   |                                |            |                 |                 |                   |                                |                 |         |               |  |
| 1.2.4.01. | Imposta regionale sulle attività produttive (IRAP)          | 340,00                         |            |                 | 340,00          | 263,50            |                                | 263,50          |         | 76,50         |  |



**ACCADEMIA NAZIONALE DEI LINCEI**  
**RENDICONTO FINANZIARIO GESTIONALE ESERCIZIO 2012 / C.R.A.:1.2.CLA**  
**(1.2.CLA: FONDO COMITATO EDIZIONE CLASSICI GRECI E LATINI)**

| Capitolo  |  | Gestione della Competenza 2012 |             |             |                       |                 |                   |                           |                                |                    |  |
|-----------|--|--------------------------------|-------------|-------------|-----------------------|-----------------|-------------------|---------------------------|--------------------------------|--------------------|--|
| Codice    | Denominazione  | Iniziali                       | Previsioni  |             | Definitive<br>(3+4-5) | Somme Impegnate |                   |                           | Diff. rispetto alle Previsioni |                    |  |
|           |  |                                | In +        | In -        |                       | Pagate          | Rimaste da Pagare | Totale Impegni<br>(7 + 8) | In Più<br>(9 - 6)              | In Meno<br>(6 - 9) |  |
| 1         | 2  | 3                              | 4           | 5           | 6                     | 7               | 8                 | 9                         | 10                             | 11                 |  |
| 1.2.4.02. | Altri tributi  |                                |             |             |                       |                 |                   |                           |                                |                    |  |
|           | Totale 1.2.4. - Oneri Tributari                                | 340,00                         |             |             | 340,00                | 263,50          |                   | 263,50                    | 0,00                           | 76,50              |  |
| 1.2.6.    | Uscite non classificabili in altre voci                        |                                |             |             |                       |                 |                   |                           |                                |                    |  |
| 1.2.6.01. | Uscite di realizzo entrate                                     |                                |             |             |                       |                 |                   |                           |                                |                    |  |
| 1.2.6.02. | Oneri vari straordinari  |                                |             |             |                       |                 |                   |                           |                                |                    |  |
| 1.2.6.03. | Altre spese correnti non classificabili                        |                                |             |             |                       |                 |                   |                           |                                |                    |  |
| 1.2.6.04. | Spese per liti arbitraggi                                      |                                |             |             |                       |                 |                   |                           |                                |                    |  |
|           | Totale 1.2.6. - Uscite non classificabili in altre voci        |                                |             |             |                       |                 |                   |                           | 0,00                           | 0,00               |  |
|           | <b>Totale 1.2. - Interventi diversi</b>                        | <b>5.840,00</b>                | <b>0,00</b> | <b>0,00</b> | <b>5.840,00</b>       | <b>263,50</b>   | <b>5.083,20</b>   | <b>5.346,70</b>           |                                | <b>493,30</b>      |  |
|           | <b>Totale generale 1. - Uscite correnti</b>                    | <b>10.840,00</b>               | <b>0,00</b> | <b>0,00</b> | <b>10.840,00</b>      | <b>3.735,50</b> | <b>5.083,20</b>   | <b>8.818,70</b>           |                                | <b>2.021,30</b>    |  |
|           | <b>2. - Uscite in conto capitale</b>                           |                                |             |             |                       |                 |                   |                           |                                |                    |  |
|           | <b>2.1. - Investimenti</b>                                     |                                |             |             |                       |                 |                   |                           |                                |                    |  |
| 2.1.1.    | Acquisizione di beni di uso durevole ed opere immobiliari      |                                |             |             |                       |                 |                   |                           |                                |                    |  |
| 2.1.1.02. | Ricostruzioni ripristini e trasformazione di immobili          |                                |             |             |                       |                 |                   |                           |                                |                    |  |
| 2.1.1.03. | Ricostruzioni ripristini e trasformazione di immobili in corso |                                |             |             |                       |                 |                   |                           |                                |                    |  |



**ACCADEMIA NAZIONALE DEI LINCEI**  
**RENDICONTO FINANZIARIO GESTIONALE ESERCIZIO 2012 / C.R.A.:1.2.CLA**  
**(1.2.CLA: FONDO COMITATO EDIZIONE CLASSICI GRECI E LATINI)**

USCITE

| Capitolo  |   | Gestione della Competenza 2012 |      |      |                       |                 |                   |                           |                                |                    |  |
|-----------|---|--------------------------------|------|------|-----------------------|-----------------|-------------------|---------------------------|--------------------------------|--------------------|--|
| Codice    | Denominazione   | Previsioni                     |      |      | Definitive<br>(3+4-5) | Somme Impegnate |                   |                           | Diff. rispetto alle Previsioni |                    |  |
|           |   | Iniziali                       | In + | In - |                       | Pagate          | Rimaste da Pagare | Totale Impegni<br>(7 + 8) | In Più<br>(9 - 6)              | In Meno<br>(6 - 9) |  |
| 1         | 2   | 3                              | 4    | 5    | 6                     | 7               | 8                 | 9                         | 10                             | 11                 |  |
| 2.1.1.05. | Ricostruzioni ripristini e trasformazione di immobili in corso di terzi   |                                |      |      |                       |                 |                   |                           |                                |                    |  |
|           | Totale 2.1.1. - Acquisizione di beni di uso durevole ed opere immobiliari |                                |      |      |                       |                 |                   |                           | 0,00                           | 0,00               |  |
| 2.1.2.    | Acquisizioni di Immobilizzazioni Tecniche                                 |                                |      |      |                       |                 |                   |                           |                                |                    |  |
| 2.1.2.01. | Acquisti di impianti  |                                |      |      |                       |                 |                   |                           |                                |                    |  |
| 2.1.2.02. | Ripristini e trasformazioni straordinari di impianti                      |                                |      |      |                       |                 |                   |                           |                                |                    |  |
|           | Totale 2.1.2. - Acquisizioni di Immobilizzazioni Tecniche                 |                                |      |      |                       |                 |                   |                           | 0,00                           | 0,00               |  |
| 2.1.3.    | Partecipazioni e acquisto di valori mobiliari                             |                                |      |      |                       |                 |                   |                           |                                |                    |  |
| 2.1.3.01. | Partecipazioni azionarie Fondi  |                                |      |      |                       |                 |                   |                           |                                |                    |  |
| 2.1.3.03. | Acquisti di titoli obbligazionari   |                                |      |      |                       |                 |                   |                           |                                |                    |  |
| 2.1.3.05. | Acquisti di altri titoli di credito                                       |                                |      |      |                       |                 |                   |                           |                                |                    |  |
|           | Totale 2.1.3. - Partecipazioni e acquisto di valori mobiliari             |                                |      |      |                       |                 |                   |                           | 0,00                           | 0,00               |  |
|           | <b>Totale 2.1. - Investimenti</b>   | 0,00                           | 0,00 | 0,00 | 0,00                  | 0,00            | 0,00              | 0,00                      | 0,00                           | 0,00               |  |
|           | <b>Totale generale 2. - Uscite in conto capitale</b>                      | 0,00                           | 0,00 | 0,00 | 0,00                  | 0,00            | 0,00              | 0,00                      | 0,00                           | 0,00               |  |
|           | <b>4. - Uscite aventi natura di partite di giro</b>                       |                                |      |      |                       |                 |                   |                           |                                |                    |  |
|           | 4.1. - Uscite aventi natura di partite di giro                            |                                |      |      |                       |                 |                   |                           |                                |                    |  |
| 4.1.1.    | Uscite aventi natura di partite di  |                                |      |      |                       |                 |                   |                           |                                |                    |  |



**ACCADEMIA NAZIONALE DEI LINCEI**  
**RENDICONTO FINANZIARIO GESTIONALE ESERCIZIO 2012 / C.R.A.:1.2.CLA**  
**(1.2.CLA: FONDO COMITATO EDIZIONE CLASSICI GRECI E LATINI)**

| Capitolo  |   | Gestione della Competenza 2012 |             |             |                       |                 |                      |                                |                 |                  |  |  |
|-----------|---|--------------------------------|-------------|-------------|-----------------------|-----------------|----------------------|--------------------------------|-----------------|------------------|--|--|
|           |   | Previsioni                     |             |             | Somme Impegnate       |                 |                      | Diff. rispetto alle Previsioni |                 |                  |  |  |
| Codice    | Denominazione   | Iniziali                       | Variazioni  |             | Definitive<br>(3+4-5) | Pagate          | Rimaste da<br>Pagare | Totale Impegni<br>(7+8)        | In Più<br>(9-6) | In Meno<br>(6-9) |  |  |
|           |   |                                | In +        | In -        |                       |                 |                      |                                |                 |                  |  |  |
| 1         | 2   | 3                              | 4           | 5           | 6                     | 7               | 8                    | 9                              | 10              | 11               |  |  |
|           | giro  |                                |             |             |                       |                 |                      |                                |                 |                  |  |  |
| 4.1.1.01. | Versamento ritenute erariali  | 2.500,00                       |             |             | 2.500,00              | 1.273,70        |                      | 1.273,70                       |                 | 1.226,30         |  |  |
| 4.1.1.02. | Versamento ritenute previdenziali                                       | 500,00                         |             |             | 500,00                | 186,00          | 14,62                | 200,62                         |                 | 299,38           |  |  |
|           | <b>Totale 4.1.1. - Uscite aventi natura di partite di giro</b>          | <b>3.000,00</b>                |             |             | <b>3.000,00</b>       | <b>1.459,70</b> | <b>14,62</b>         | <b>1.474,32</b>                |                 | <b>1.525,68</b>  |  |  |
|           | <i>Totale 4.1. - Uscite aventi natura di partite di giro</i>            | <b>3.000,00</b>                | <b>0,00</b> | <b>0,00</b> | <b>3.000,00</b>       | <b>1.459,70</b> | <b>14,62</b>         | <b>1.474,32</b>                |                 | <b>1.525,68</b>  |  |  |
|           | <b>Totale generale 4. - Uscite aventi natura di partite di giro</b>     | <b>3.000,00</b>                | <b>0,00</b> | <b>0,00</b> | <b>3.000,00</b>       | <b>1.459,70</b> | <b>14,62</b>         | <b>1.474,32</b>                |                 | <b>1.525,68</b>  |  |  |
|           | <b>Totale 1.2.CLA - FONDO COMITATO EDIZIONE CLASSICI GRECI E LATINI</b> | <b>13.840,00</b>               | <b>0,00</b> | <b>0,00</b> | <b>13.840,00</b>      | <b>5.195,20</b> | <b>5.097,82</b>      | <b>10.293,02</b>               |                 | <b>3.546,98</b>  |  |  |
|           | <b>Totale 1.2. - Fondo</b>  | <b>13.840,00</b>               | <b>0,00</b> | <b>0,00</b> | <b>13.840,00</b>      | <b>5.195,20</b> | <b>5.097,82</b>      | <b>10.293,02</b>               |                 | <b>3.546,98</b>  |  |  |
|           | <b>Totale 1. - Preventivo finanziario</b>                               | <b>13.840,00</b>               | <b>0,00</b> | <b>0,00</b> | <b>13.840,00</b>      | <b>5.195,20</b> | <b>5.097,82</b>      | <b>10.293,02</b>               |                 | <b>3.546,98</b>  |  |  |



**ACCADEMIA NAZIONALE DEI LINCEI**  
**RENDICONTO FINANZIARIO GESTIONALE ESERCIZIO 2012 / C.R.A.:1.2.CLA**  
**(1.2.CLA: FONDO COMITATO EDIZIONE CLASSICI GRECI E LATINI)**

USCITE

| Capitolo |                                   | Gestione della Competenza 2012 |             |             |                       |                 |                   |                           |                                |                    |  |  |  |  |
|----------|-----------------------------------|--------------------------------|-------------|-------------|-----------------------|-----------------|-------------------|---------------------------|--------------------------------|--------------------|--|--|--|--|
| Codice   | Denominazione                     | Previsioni                     |             |             | Definitive<br>(3+4-5) | Somme Impegnate |                   |                           | Diff. rispetto alle Previsioni |                    |  |  |  |  |
|          |                                   | Iniziali                       | In +        | In -        |                       | Pagate          | Rimaste da Pagare | Totale Impegni<br>(7 + 8) | In Più<br>(9 - 6)              | In Meno<br>(6 - 9) |  |  |  |  |
| 1        | 2                                 | 3                              | 4           | 5           | 6                     | 7               | 8                 | 9                         | 10                             | 11                 |  |  |  |  |
|          | Riepilogo dei Titoli              |                                |             |             |                       |                 |                   |                           |                                |                    |  |  |  |  |
|          | Riepilogo dei titoli Centro       |                                |             |             |                       |                 |                   |                           |                                |                    |  |  |  |  |
|          | Resp. Amm.va FONDO                | 10.840,00                      | 0,00        | 0,00        | 10.840,00             | 3.735,50        | 5.083,20          | 8.818,70                  | 0,00                           | 2.021,30           |  |  |  |  |
|          | COMITATO EDIZIONE                 | 0,00                           | 0,00        | 0,00        | 0,00                  | 0,00            | 0,00              | 0,00                      | 0,00                           | 0,00               |  |  |  |  |
|          | CLASSICI GRECI E LATINI           | 3.000,00                       | 0,00        | 0,00        | 3.000,00              | 1.459,70        | 14,62             | 1.474,32                  | 0,00                           | 1.525,68           |  |  |  |  |
|          | <i>Titolo I</i>                   |                                |             |             |                       |                 |                   |                           |                                |                    |  |  |  |  |
|          | <i>Titolo II</i>                  |                                |             |             |                       |                 |                   |                           |                                |                    |  |  |  |  |
|          | <i>Titolo IV</i>                  |                                |             |             |                       |                 |                   |                           |                                |                    |  |  |  |  |
|          | <b>Totale delle uscite Centro</b> | <b>13.840,00</b>               | <b>0,00</b> | <b>0,00</b> | <b>13.840,00</b>      | <b>5.195,20</b> | <b>5.097,82</b>   | <b>10.293,02</b>          | <b>0,00</b>                    | <b>3.546,98</b>    |  |  |  |  |
|          | Resp. Amm.va FONDO                |                                |             |             |                       |                 |                   |                           |                                |                    |  |  |  |  |
|          | COMITATO EDIZIONE                 |                                |             |             |                       |                 |                   |                           |                                |                    |  |  |  |  |
|          | CLASSICI GRECI E LATINI           |                                |             |             |                       |                 |                   |                           |                                |                    |  |  |  |  |
|          | <b>Totale delle Uscite</b>        | <b>13.840,00</b>               | <b>0,00</b> | <b>0,00</b> | <b>13.840,00</b>      | <b>5.195,20</b> | <b>5.097,82</b>   | <b>10.293,02</b>          |                                | <b>3.546,98</b>    |  |  |  |  |
|          | Disavanzo Amministrazione         |                                |             |             |                       |                 |                   |                           |                                |                    |  |  |  |  |
|          | Avanzo Finanziario                |                                |             |             |                       |                 |                   |                           |                                |                    |  |  |  |  |
|          | Avanzo di Cassa                   |                                |             |             |                       |                 |                   |                           |                                |                    |  |  |  |  |
|          | <b>Totale a Pareggio</b>          | <b>13.840,00</b>               | <b>0,00</b> | <b>0,00</b> | <b>13.840,00</b>      | <b>5.195,20</b> | <b>5.097,82</b>   | <b>10.293,02</b>          |                                | <b>3.546,98</b>    |  |  |  |  |





**ACCADEMIA NAZIONALE DEI LINCEI**  
**RENDICONTO FINANZIARIO GESTIONALE ESERCIZIO 2012**  
**(1.2.DEF: FONDO BRUNO DE FINETTI)**

ENTRATE

| Capitolo<br>Codice | Gestione dei Residui 2012               |          |                          |                     | Gestione di Cassa 2012 |                      |             | Totale dei<br>Residui Attivi<br>al Termine<br>dell'Esercizio<br>2012<br>(8 + 14) |                                |                      |      |      |      |
|--------------------|---|----------|--------------------------|---------------------|------------------------|----------------------|-------------|--|--------------------------------|----------------------|------|------|------|
|                    | Residui Attivi<br>al 1° Gennaio<br>2012 | Riscossi | Rimasti da<br>Riscuotere | Totale<br>(13 + 14) | Variazioni             | Previsioni           | Riscossioni |  | Diff. rispetto alle Previsioni |                      |      |      |      |
|                    | 12                                      | 13       | 14                       | 15                  | In più<br>(15 - 12)    | In meno<br>(12 - 15) | 18          | (7 + 13)   | In Più<br>(19 - 18)            | In Meno<br>(18 - 19) | 20   | 21   | 22   |
| 1                  |   |          |                          |                     | 16                     | 17                   | 18          | 19   |                                |                      | 20   | 21   | 22   |
| 1.3.1.             |   |          |                          |                     |                        |                      |             |  |                                |                      |      |      |      |
| 1.3.1.01.          |   |          |                          |                     |                        |                      |             |  |                                |                      |      |      |      |
| 1.3.2.             |   |          |                          |                     |                        |                      |             |  |                                |                      |      |      |      |
| 1.3.2.01.          |   |          |                          |                     |                        |                      |             |  | 0,00                           | 0,00                 |      |      |      |
| 1.3.2.02.          |   |          |                          |                     |                        |                      |             |  |                                |                      |      |      |      |
| 1.3.2.03.          |   |          |                          |                     |                        |                      |             |  |                                |                      |      |      |      |
| 1.3.2.04.          |   |          |                          |                     |                        |                      |             | 7,59   |                                |                      | 7,59 |      | 2,23 |
| 1.3.3.             |   |          |                          |                     |                        |                      |             |  |                                |                      |      |      |      |
| 1.3.3.01.          |   |          |                          |                     |                        |                      |             | 7,59   |                                |                      | 7,59 | 0,00 | 2,23 |



**ACCADEMIA NAZIONALE DEI LINCEI**  
**RENDICONTO FINANZIARIO GESTIONALE ESERCIZIO 2012**  
**(1.2.DEF: FONDO BRUNO DE FINETTI)**

## ENTRATE

| Capitolo<br>Codice | Gestione dei Residui 2012               |          |                          |                     |                     | Gestione di Cassa 2012 |            |             |                                |      | Totale dei<br>Residui Attivi<br>al Termine<br>dell'Esercizio<br>2012<br>(8 + 14) |                      |      |      |      |
|--------------------|---|----------|--------------------------|---------------------|---------------------|------------------------|------------|-------------|--------------------------------|------|--|----------------------|------|------|------|
|                    | Residui Attivi<br>al 1° Gennaio<br>2012 | Riscossi | Rimasti da<br>Riscuotere | Totale<br>(13 + 14) | Variazioni          |                        | Previsioni | Riscossioni | Diff. rispetto alle Previsioni |      |  |                      |      |      |      |
|                    | 12                                      | 13       | 14                       | 15                  | In più<br>(15 - 12) | In meno<br>(12 - 15)   | 16         | 17          | 18                             | 19   | In Più<br>(19 - 18)  | In Meno<br>(18 - 19) | 20   | 21   | 22   |
| 1                  |   |          |                          |                     |                     |                        |            |             |                                |      |  |                      |      |      |      |
|                    |   |          |                          |                     |                     |                        |            |             |                                |      |  |                      |      |      |      |
|                    | 0,00                                    | 0,00     | 0,00                     | 0,00                | 0,00                | 0,00                   | 0,00       | 0,00        | 0,00                           | 7,59 | 7,59   | 0,00                 | 0,00 | 0,00 | 2,23 |
|                    | 0,00                                    | 0,00     | 0,00                     | 0,00                | 0,00                | 0,00                   | 0,00       | 0,00        | 0,00                           | 7,59 | 7,59   | 0,00                 | 0,00 | 0,00 | 2,23 |
|                    |   |          |                          |                     |                     |                        |            |             |                                |      |  |                      |      |      |      |
|                    | 0,00                                    | 0,00     | 0,00                     | 0,00                | 0,00                | 0,00                   | 0,00       | 0,00        | 0,00                           | 0,00 | 0,00   | 0,00                 | 0,00 | 0,00 | 0,00 |
|                    | 0,00                                    | 0,00     | 0,00                     | 0,00                | 0,00                | 0,00                   | 0,00       | 0,00        | 0,00                           | 0,00 | 0,00   | 0,00                 | 0,00 | 0,00 | 0,00 |
|                    | 0,00                                    | 0,00     | 0,00                     | 0,00                | 0,00                | 0,00                   | 0,00       | 0,00        | 0,00                           | 7,59 | 7,59   | 0,00                 | 0,00 | 0,00 | 2,23 |
|                    | 0,00                                    | 0,00     | 0,00                     | 0,00                | 0,00                | 0,00                   | 0,00       | 0,00        | 0,00                           | 7,59 | 7,59   | 0,00                 | 0,00 | 0,00 | 2,23 |



**ACCADEMIA NAZIONALE DEI LINCEI  
RENDICONTO FINANZIARIO GESTIONALE ESERCIZIO 2012  
(1.2.DEF: FONDO BRUNO DE FINETTI)**

ENTRATE

| Capitolo<br>Codice | Gestione dei Residui 2012               |          |                          |                     | Gestione di Cassa 2012 |                         |                                |                      | Totale dei<br>Residui Attivi<br>al Termine<br>dell'Esercizio<br>2012<br>(8 + 14) |      |      |      |
|--------------------|---|----------|--------------------------|---------------------|------------------------|-------------------------|--------------------------------|----------------------|--|------|------|------|
|                    | Residui Attivi<br>al 1° Gennaio<br>2012 | Riscossi | Rimasti da<br>Riscuotere | Totale<br>(13 + 14) | Previsioni             | Riscossioni<br>(7 + 13) | Diff. rispetto alle Previsioni |                      |  |      |      |      |
|                    | 12                                      | 13       | 14                       | 15                  | 16                     | 17                      | In Più<br>(19 - 18)            | In Meno<br>(18 - 19) | 20   | 21   | 22   |      |
| 1                  | 0,00                                    | 0,00     | 0,00                     | 0,00                | 0,00                   | 0,00                    | 0,00                           | 0,00                 | 0,00   | 7,59 | 0,00 | 2,23 |
|                    |   |          |                          |                     |                        |                         |                                |                      |  |      |      |      |



**ACCADEMIA NAZIONALE DEI LINCEI**  
**RENDICONTO FINANZIARIO GESTIONALE ESERCIZIO 2012**  
**(1.2.DEF: FONDO BRUNO DE FINETTI)**

## ENTRATE

| Capitolo<br>Codice | Gestione dei Residui 2012         |             |                       |                  |                  | Gestione di Cassa 2012 |                      |                                |                  | Totale dei Residui Attivi al Termine dell'Esercizio 2012 (8 + 14) |                   |             |             |
|--------------------|-----------------------------------|-------------|-----------------------|------------------|------------------|------------------------|----------------------|--------------------------------|------------------|---|-------------------|-------------|-------------|
|                    | Residui Attivi al 1° Gennaio 2012 | Riscossi    | Rimasti da Riscuotere | Totale (13 + 14) | Variazioni       | Previsioni             | Riscossioni (7 + 13) | Diff. rispetto alle Previsioni | In Più (19 - 18) |   | In Meno (18 - 19) |             |             |
| 1                  | 12                                | 13          | 14                    | 15               | In più (15 - 12) | In meno (12 - 15)      | 16                   | 17                             | 18               | 19  | 20                | 21          | 22          |
|                    | 0,00                              | 0,00        | 0,00                  | 0,00             | 0,00             | 0,00                   | 0,00                 | 0,00                           | 0,00             | 7,59  | 7,59              | 0,00        | 2,23        |
|                    | 0,00                              | 0,00        | 0,00                  | 0,00             | 0,00             | 0,00                   | 0,00                 | 0,00                           | 0,00             | 0,00  | 0,00              | 0,00        | 0,00        |
|                    | <b>0,00</b>                       | <b>0,00</b> | <b>0,00</b>           | <b>0,00</b>      | <b>0,00</b>      | <b>0,00</b>            | <b>0,00</b>          | <b>0,00</b>                    | <b>0,00</b>      | <b>7,59</b>   | <b>7,59</b>       | <b>0,00</b> | <b>2,23</b> |
|                    |                                   |             |                       |                  |                  |                        |                      |                                |                  |   |                   |             |             |
|                    | <b>0,00</b>                       | <b>0,00</b> | <b>0,00</b>           | <b>0,00</b>      | <b>0,00</b>      | <b>0,00</b>            | <b>0,00</b>          | <b>0,00</b>                    | <b>0,00</b>      | <b>7,59</b>   | <b>7,59</b>       | <b>0,00</b> | <b>2,23</b> |
|                    |                                   |             |                       |                  |                  |                        |                      |                                |                  |   |                   |             |             |
|                    |                                   |             |                       |                  |                  |                        |                      |                                |                  |   |                   |             |             |
|                    |                                   |             |                       |                  |                  |                        |                      |                                |                  |   |                   |             |             |
|                    |                                   |             |                       |                  |                  |                        |                      |                                |                  |   |                   |             |             |
|                    | <b>0,00</b>                       | <b>0,00</b> | <b>0,00</b>           | <b>0,00</b>      | <b>0,00</b>      | <b>0,00</b>            | <b>0,00</b>          | <b>0,00</b>                    | <b>0,00</b>      | <b>7,59</b>   | <b>7,59</b>       | <b>0,00</b> | <b>2,23</b> |



**ACCADEMIA NAZIONALE DEI LINCEI**  
**RENDICONTO FINANZIARIO GESTIONALE ESERCIZIO 2012**  
**(1.2.DEF: FONDO BRUNO DE FINETTI)**

USCITE

| Capitolo<br>Codice | Gestione dei Residui 2012          |        |                   |                  |                  |                   | Gestione di Cassa 2012 |                    |                                | Totale dei Residui Passivi al Termine dell'Esercizio 2012 (8 + 14) |                   |    |    |      |
|--------------------|------------------------------------|--------|-------------------|------------------|------------------|-------------------|------------------------|--------------------|--------------------------------|--|-------------------|----|----|------|
|                    | Residui Passivi al 1° Gennaio 2012 | Pagati | Rimasti da Pagare | Totale (13 + 14) | Variazioni       |                   | Previsioni             | Pagamenti (7 + 13) | Diff. rispetto alle Previsioni |  |                   |    |    |      |
|                    | 12                                 | 13     | 14                | 15               | In più (15 - 12) | In meno (12 - 15) | 17                     | 18                 | 19                             | In Più (19 - 18)   | In Meno (18 - 19) | 20 | 21 | 22   |
| 1                  |                                    |        |                   |                  |                  |                   |                        |                    |                                |  |                   |    |    |      |
| 1.1.3.             |                                    |        |                   |                  |                  |                   |                        |                    |                                |  |                   |    |    |      |
| 1.1.3.05.          |                                    |        |                   |                  |                  |                   |                        |                    |                                |  |                   |    |    |      |
| 1.1.3.09.          |                                    |        |                   |                  |                  |                   |                        |                    |                                |  |                   |    |    |      |
| 1.1.3.10.          |                                    |        |                   |                  |                  |                   |                        |                    |                                |  |                   |    |    |      |
| 1.1.3.14.          |                                    |        |                   |                  |                  |                   |                        |                    |                                |  |                   |    |    |      |
| 1.1.3.16.          |                                    |        |                   |                  |                  |                   |                        |                    |                                |  |                   |    |    |      |
| 1.1.3.19.          |                                    |        |                   |                  |                  |                   |                        |                    |                                |  |                   |    |    |      |
| 1.1.3.21.          |                                    |        |                   |                  |                  |                   |                        |                    |                                | 0,00   |                   |    |    | 0,00 |



**ACCADEMIA NAZIONALE DEI LINCEI**  
**RENDICONTO FINANZIARIO GESTIONALE ESERCIZIO 2012**  
**(1.2.DEF: FONDO BRUNO DE FINETTI)**

USCITE

| Capitolo<br>Codice | Gestione dei Residui 2012          |        |                   |                  | Gestione di Cassa 2012 |                   |                    | Totale dei Residui Passivi al Termine dell'Esercizio 2012 (8 + 14) |                                |                   |      |      |      |
|--------------------|------------------------------------|--------|-------------------|------------------|------------------------|-------------------|--------------------|--|--------------------------------|-------------------|------|------|------|
|                    | Residui Passivi al 1° Gennaio 2012 | Pagati | Rimasti da Pagare | Totale (13 + 14) | Variazioni             | Previsioni        | Pagamenti (7 + 13) |  | Diff. rispetto alle Previsioni |                   |      |      |      |
|                    | 12                                 | 13     | 14                | 15               | In più (15 - 12)       | In meno (12 - 15) | 18                 | 19   | In Più (19 - 18)               | In Meno (18 - 19) | 20   | 21   | 22   |
| 1                  | 0,00                               | 0,00   | 0,00              | 0,00             | 0,00                   | 0,00              | 0,00               | 0,00   | 0,00                           | 0,00              | 0,00 | 0,00 | 0,00 |
| 1.2.1.             |                                    |        |                   |                  |                        |                   |                    |  |                                |                   |      |      |      |
| 1.2.1.01.          |                                    |        |                   |                  |                        |                   |                    |  | 0,00                           | 0,00              |      |      |      |
| 1.2.1.02.          |                                    |        |                   |                  |                        |                   |                    |  |                                |                   |      |      |      |
| 1.2.1.03.          |                                    |        |                   |                  |                        |                   |                    |  |                                |                   |      |      |      |
| 1.2.2.             |                                    |        |                   |                  |                        |                   |                    |  |                                |                   |      |      |      |
| 1.2.2.04.          |                                    |        |                   |                  |                        |                   |                    |  | 0,00                           | 0,00              |      |      |      |
| 1.2.3.             |                                    |        |                   |                  |                        |                   |                    |  |                                |                   |      |      |      |
| 1.2.3.01.          |                                    |        |                   |                  |                        |                   |                    |  | 0,00                           | 0,00              |      |      |      |
| 1.2.3.02.          |                                    |        |                   |                  |                        |                   |                    |  | 0,00                           | 0,00              |      |      |      |
| 1.2.4.             |                                    |        |                   |                  |                        |                   |                    |  |                                |                   |      |      |      |
| 1.2.4.01.          |                                    |        |                   |                  |                        |                   |                    |  | 0,00                           | 0,00              |      |      |      |
| 1.2.4.02.          |                                    |        |                   |                  |                        |                   |                    |  | 0,00                           | 0,00              |      |      |      |



**ACCADEMIA NAZIONALE DEI LINCEI**  
**RENDICONTO FINANZIARIO GESTIONALE ESERCIZIO 2012**  
**(1.2.DEF: FONDO BRUNO DE FINETTI)**

USCITE

| Capitolo<br>Codice | Gestione dei Residui 2012                |        |                      |                     | Gestione di Cassa 2012 |                      |            |                       | Totale dei<br>Residui<br>Passivi al<br>Termine<br>dell'Esercizio<br>2012 (8 + 14) |                                |      |      |      |
|--------------------|--|--------|----------------------|---------------------|------------------------|----------------------|------------|-----------------------|---|--------------------------------|------|------|------|
|                    | Residui<br>Passivi al 1°<br>Gennaio 2012 | Pagati | Rimasti da<br>Pagare | Totale<br>(13 + 14) | Variazioni             |                      | Previsioni | Pagamenti<br>(7 + 13) |   | Diff. rispetto alle Previsioni |      |      |      |
|                    | 12                                       | 13     | 14                   | 15                  | In più<br>(15 - 12)    | In meno<br>(12 - 15) | 18         | 19                    | In Più<br>(19 - 18)   | In Meno<br>(18 - 19)           | 20   | 21   | 22   |
| 1                  |  |        |                      |                     | 16                     | 17                   | 18         | 19                    | 20  | 21                             | 20   | 21   | 22   |
| 1.2.6.             |  |        |                      |                     |                        |                      |            |                       | 0,00  | 0,00                           | 0,00 | 0,00 |      |
| 1.2.6.01.          |  |        |                      |                     |                        |                      |            |                       |   |                                |      |      |      |
| 1.2.6.02.          |  |        |                      |                     |                        |                      |            |                       |   |                                |      |      |      |
| 1.2.6.03.          |  |        |                      |                     |                        |                      |            |                       |   |                                |      |      |      |
| 1.2.6.04.          |  |        |                      |                     |                        |                      |            |                       | 0,00  | 0,00                           | 0,00 | 0,00 |      |
|                    | 0,00                                     | 0,00   | 0,00                 | 0,00                | 0,00                   | 0,00                 | 0,00       | 0,00                  | 0,00  | 0,00                           | 0,00 | 0,00 | 0,00 |
| 2.1.1.             |  |        |                      |                     |                        |                      |            |                       |   |                                |      |      |      |
| 2.1.1.02.          |  |        |                      |                     |                        |                      |            |                       |   |                                |      |      |      |
| 2.1.1.03.          |  |        |                      |                     |                        |                      |            |                       |   |                                |      |      |      |
| 2.1.1.05.          |  |        |                      |                     |                        |                      |            |                       |   |                                |      |      |      |



**ACCADEMIA NAZIONALE DEI LINCEI  
RENDICONTO FINANZIARIO GESTIONALE ESERCIZIO 2012  
(1.2.DEF: FONDO BRUNO DE FINETTI)**

**USCITE**

| Capitolo<br>Codice | Gestione dei Residui 2012          |        |                   |                  |            | Gestione di Cassa 2012 |            |                    |                  | Totale dei Residui Passivi al Termine dell'Esercizio 2012 (8 + 14) |                   |
|--------------------|------------------------------------|--------|-------------------|------------------|------------|------------------------|------------|--------------------|------------------|--|-------------------|
|                    | Residui Passivi al 1° Gennaio 2012 | Pagati | Rimasti da Pagare | Totale (13 + 14) | Variazioni |                        | Previsioni | Pagamenti (7 + 13) | In Più (19 - 18) |  | In Meno (18 - 19) |
| 1                  | 12                                 | 13     | 14                | 15               | 16         | 17                     | 18         | 19                 | 20               | 21   | 22                |
| 2.1.2.             |                                    |        |                   |                  |            |                        |            |                    |                  |  |                   |
| 2.1.2.01.          |                                    |        |                   |                  |            |                        |            |                    |                  |  |                   |
| 2.1.2.02.          |                                    |        |                   |                  |            |                        |            |                    |                  |  |                   |
| 2.1.3.             |                                    |        |                   |                  |            |                        |            |                    |                  |  |                   |
| 2.1.3.01.          |                                    |        |                   |                  |            |                        |            |                    |                  |  |                   |
| 2.1.3.03.          |                                    |        |                   |                  |            |                        |            |                    |                  |  |                   |
| 2.1.3.05.          |                                    |        |                   |                  |            |                        |            |                    |                  |  |                   |
|                    | 0,00                               | 0,00   | 0,00              | 0,00             | 0,00       | 0,00                   | 0,00       | 0,00               | 0,00             | 0,00   | 0,00              |
|                    | 0,00                               | 0,00   | 0,00              | 0,00             | 0,00       | 0,00                   | 0,00       | 0,00               | 0,00             | 0,00   | 0,00              |
|                    | 0,00                               | 0,00   | 0,00              | 0,00             | 0,00       | 0,00                   | 0,00       | 0,00               | 0,00             | 0,00   | 0,00              |
|                    | 0,00                               | 0,00   | 0,00              | 0,00             | 0,00       | 0,00                   | 0,00       | 0,00               | 0,00             | 0,00   | 0,00              |
|                    | 0,00                               | 0,00   | 0,00              | 0,00             | 0,00       | 0,00                   | 0,00       | 0,00               | 0,00             | 0,00   | 0,00              |



**ACCADEMIA NAZIONALE DEI LINCEI**  
**RENDICONTO FINANZIARIO GESTIONALE ESERCIZIO 2012**  
**(1.2.DEF: FONDO BRUNO DE FINETTI)**



## USCITE

| Capitolo<br>Codice | Gestione dei Residui 2012          |             |                   |                  |   | Gestione di Cassa 2012 |                    |   |             |             | Totale dei Residui Passivi al Termine dell'Esercizio 2012 (8 + 14) |             |
|--------------------|------------------------------------|-------------|-------------------|------------------|---|------------------------|--------------------|---|-------------|-------------|--|-------------|
|                    | Residui Passivi al 1° Gennaio 2012 | Pagati      | Rimasti da Pagare | Totale (13 + 14) | Variazioni<br>In più (15 - 12)<br>In meno (12 - 15) | Previsioni             | Pagamenti (7 + 13) | Diff. rispetto alle Previsioni<br>In Più (19 - 18)<br>In Meno (18 - 19) | 20          | 21          |  | 22          |
| 1                  |                                    |             |                   |                  |   |                        |                    |   |             |             |  |             |
|                    | 0,00                               | 0,00        | 0,00              | 0,00             | 0,00  | 0,00                   | 0,00               | 0,00  | 0,00        | 0,00        | 0,00   | 0,00        |
|                    | 0,00                               | 0,00        | 0,00              | 0,00             | 0,00  | 0,00                   | 0,00               | 0,00  | 0,00        | 0,00        | 0,00   | 0,00        |
|                    | <b>0,00</b>                        | <b>0,00</b> | <b>0,00</b>       | <b>0,00</b>      | <b>0,00</b>   | <b>0,00</b>            | <b>0,00</b>        | <b>0,00</b>   | <b>0,00</b> | <b>0,00</b> | <b>0,00</b>  | <b>0,00</b> |
|                    |                                    |             |                   |                  |   |                        |                    |   |             |             |  |             |
|                    | <b>0,00</b>                        | <b>0,00</b> | <b>0,00</b>       | <b>0,00</b>      | <b>0,00</b>   | <b>0,00</b>            | <b>0,00</b>        | <b>0,00</b>   | <b>0,00</b> | <b>0,00</b> | <b>0,00</b>  | <b>0,00</b> |
|                    |                                    |             |                   |                  |   |                        |                    |   |             |             |  |             |
|                    |                                    |             |                   |                  |   |                        |                    |   |             |             |  |             |
|                    |                                    |             |                   |                  |   |                        |                    |   |             |             |  |             |
|                    | <b>0,00</b>                        | <b>0,00</b> | <b>0,00</b>       | <b>0,00</b>      | <b>0,00</b>   | <b>0,00</b>            | <b>0,00</b>        | <b>0,00</b>   | <b>0,00</b> | <b>0,00</b> | <b>0,00</b>  | <b>0,00</b> |



**ACCADEMIA NAZIONALE DEI LINCEI**  
**RENDICONTO FINANZIARIO GESTIONALE ESERCIZIO 2012 / C.R.A.:1.2.DEF**  
**(1.2.DEF: FONDO BRUNO DE FINETTI)**

| Capitolo  |  | Gestione della Competenza 2012 |   |            |                 |                       |          |                                |                                   |                   |                    |      |
|-----------|--|--------------------------------|---|------------|-----------------|-----------------------|----------|--------------------------------|-----------------------------------|-------------------|--------------------|------|
|           |  | Previsioni                     |   |            | Somme Accertate |                       |          | Diff. rispetto alle Previsioni |                                   |                   |                    |      |
| Codice    | Denominazione  | Iniziali                       |   | Variazioni |                 | Definitive<br>(3+4-5) | Riscosse | Rimaste da<br>Riscuotere       | Totale<br>Accertamenti<br>(7 + 8) | In Più<br>(9 - 6) | In Meno<br>(6 - 9) | 11   |
|           |  | In +                           | 4 | In -       | 5               |                       |          |                                |                                   |                   |                    |      |
| 1         | 2  | 3                              | 4 | 5          | 6               | 7                     | 8        | 9                              | 10                                | 11                |                    |      |
|           | <u>1. - Preventivo finanziario</u>   |                                |   |            |                 |                       |          |                                |                                   |                   |                    |      |
|           | <u>1.2. - Fondo</u>  |                                |   |            |                 |                       |          |                                |                                   |                   |                    |      |
|           | <u>1.2.DEF - FONDO BRUNO DE</u>  |                                |   |            |                 |                       |          |                                |                                   |                   |                    |      |
|           | <u>FINETTI</u>   |                                |   |            |                 |                       |          |                                |                                   |                   |                    |      |
|           | <u>1. - Entrate correnti</u>   |                                |   |            |                 |                       |          |                                |                                   |                   |                    |      |
|           | <u>1.3. - Altre entrate</u>  |                                |   |            |                 |                       |          |                                |                                   |                   |                    |      |
| 1.3.1.    | Entrate derivanti dalla vendita di beni e dalla prestazione di servizi                 |                                |   |            |                 |                       |          |                                |                                   |                   |                    |      |
| 1.3.1.01. | Proventi derivanti dalla vendita di pubblicazioni                                      |                                |   |            |                 |                       |          |                                |                                   |                   |                    |      |
|           | Totale 1.3.1. - Entrate derivanti dalla vendita di beni e dalla prestazione di servizi |                                |   |            |                 |                       |          |                                |                                   | 0,00              |                    | 0,00 |
| 1.3.2.    | Redditi e proventi patrimoniali  |                                |   |            |                 |                       |          |                                |                                   |                   |                    |      |
| 1.3.2.01. | Affitti di immobili  |                                |   |            |                 |                       |          |                                |                                   |                   |                    |      |
| 1.3.2.02. | Interessi e premi titoli   |                                |   |            |                 |                       |          |                                |                                   |                   |                    |      |
| 1.3.2.03. | Dividendi ed altri proventi su titoli azionari ed altre partecipazioni                 |                                |   |            |                 |                       |          |                                |                                   |                   |                    |      |
| 1.3.2.04. | Interessi attivi su conti correnti e prestiti al personale                             |                                |   |            |                 | 7,59                  |          | 2,23                           |                                   | 9,82              |                    |      |
|           | Totale 1.3.2. - Redditi e proventi patrimoniali  |                                |   |            |                 | 7,59                  |          | 2,23                           |                                   | 9,82              |                    |      |
| 1.3.3.    | Poste correttive e compensative di uscite correnti                                     |                                |   |            |                 |                       |          |                                |                                   |                   |                    |      |
| 1.3.3.01. | Recuperi e rimborsi diversi  |                                |   |            |                 |                       |          |                                |                                   |                   |                    |      |



**ACCADEMIA NAZIONALE DEI LINCEI  
RENDICONTO FINANZIARIO GESTIONALE ESERCIZIO 2012 / C.R.A.:1.2.DEF  
(1.2.DEF: FONDO BRUNO DE FINETTI)**

| Capitolo  |  | ENTRATE<br>Gestione della Competenza 2012 |            |      |                       |          |                          |                                   |                   |                    |      |      |
|-----------|--|---|------------|------|-----------------------|----------|--------------------------|-----------------------------------|-------------------|--------------------|------|------|
| Codice    | Denominazione  | Previsioni                                |            |      | Somme Accertate       |          |                          | Diff. rispetto alle Previsioni    |                   |                    |      |      |
|           |  | Iniziali                                  | Variazioni |      | Definitive<br>(3+4-5) | Riscosse | Rimaste da<br>Riscuotere | Totale<br>Accertamenti<br>(7 + 8) | In Più<br>(9 - 6) | In Meno<br>(6 - 9) |      |      |
| 1         | 2  | 3   | 4          | 5    | 6                     | 7        | 8                        | 9                                 | 10                | 11                 |      |      |
|           | Totale 1.3.3. - Poste correttive e compensative di uscite correnti                         |   |            |      |                       |          |                          |                                   |                   |                    | 0,00 | 0,00 |
|           | <u>Totale 1.3. - Altre entrate</u>   | 0,00                                      | 0,00       | 0,00 | 0,00                  | 7,59     | 2,23                     | 9,82                              | 9,82              |                    | 9,82 |      |
|           | <b>Totale generale 1. - Entrate correnti</b>   | 0,00                                      | 0,00       | 0,00 | 0,00                  | 7,59     | 2,23                     | 9,82                              | 9,82              |                    | 9,82 |      |
|           | <b>2. - Entrate in conto capitale</b>  |   |            |      |                       |          |                          |                                   |                   |                    |      |      |
|           | <u>2.1. - Entrate per alienazione di beni patrimoniali e riscossione di crediti</u>        |   |            |      |                       |          |                          |                                   |                   |                    |      |      |
| 2.1.3.    | Realizzo di valori mobiliari   |   |            |      |                       |          |                          |                                   |                   |                    |      |      |
| 2.1.3.01. | Cessioni di partecipazioni azionarie   |   |            |      |                       |          |                          |                                   |                   |                    |      |      |
| 2.1.3.02. | Cessioni di conferimenti e quote in altri enti   |   |            |      |                       |          |                          |                                   |                   |                    |      |      |
| 2.1.3.03. | Realizzi titoli emessi o garantiti dallo Stato ed assimilati                               |   |            |      |                       |          |                          |                                   |                   |                    |      |      |
| 2.1.3.05. | Riscossioni di altri titoli di credito   |   |            |      |                       |          |                          |                                   |                   |                    |      |      |
|           | Totale 2.1.3. - Realizzo di valori mobiliari   |   |            |      |                       |          |                          |                                   |                   |                    | 0,00 | 0,00 |
|           | <u>Totale 2.1. - Entrate per alienazione di beni patrimoniali e riscossione di crediti</u> | 0,00                                      | 0,00       | 0,00 | 0,00                  | 0,00     | 0,00                     | 0,00                              | 0,00              |                    | 0,00 |      |
|           | <b>Totale generale 2. - Entrate in conto capitale</b>                                      | 0,00                                      | 0,00       | 0,00 | 0,00                  | 0,00     | 0,00                     | 0,00                              | 0,00              |                    | 0,00 |      |
|           | <b>Totale 1.2.DEF - FONDO BRUNO DE FINETTI</b>   | 0,00                                      | 0,00       | 0,00 | 0,00                  | 7,59     | 2,23                     | 9,82                              | 9,82              |                    | 9,82 |      |
|           | <b>Totale 1.2. - Fondo</b>   | 0,00                                      | 0,00       | 0,00 | 0,00                  | 7,59     | 2,23                     | 9,82                              | 9,82              |                    | 9,82 |      |



**ACCADEMIA NAZIONALE DEI LINCEI  
RENDICONTO FINANZIARIO GESTIONALE ESERCIZIO 2012 / C.R.A.:1.2.DEF  
(1.2.DEF: FONDO BRUNO DE FINETTI)**

| Capitolo |  | Gestione della Competenza 2012 |      |            |      |                    |                 |                       |                             |                                |                 |
|----------|--|--------------------------------|------|------------|------|--------------------|-----------------|-----------------------|-----------------------------|--------------------------------|-----------------|
| Codice   | Denominazione                              | Iniziali                       |      | Previsioni |      |                    | Somme Accertate |                       |                             | Diff. rispetto alle Previsioni |                 |
|          |  | In +                           | In - | In +       | In - | Definitive (3+4-5) | Riscosse        | Rimaste da Riscuotere | Totale Accertamenti (7 + 8) | In Più (9 - 6)                 | In Meno (6 - 9) |
| 1        | 2  | 4                              | 5    | 3          | 6    | 7                  | 8               | 9                     | 10                          | 11                             |                 |
|          | <b>Totale 1.- Prevedimento finanziario</b> | 0,00                           | 0,00 | 0,00       | 0,00 | 7,59               | 2,23            | 9,82                  | 9,82                        |                                |                 |



**ACCADEMIA NAZIONALE DEI LINCEI  
RENDICONTO FINANZIARIO GESTIONALE ESERCIZIO 2012 / C.R.A.:1.2.DEF  
(1.2.DEF: FONDO BRUNO DE FINETTI)**

| Capitolo |  | ENTRATE<br>Gestione della Competenza 2012 |            |      |                       |                 |                          |                                   |                                |                    |  |  |
|----------|--|---|------------|------|-----------------------|-----------------|--------------------------|-----------------------------------|--------------------------------|--------------------|--|--|
| Codice   | Denominazione                          | Iniziali                                  | Previsioni |      | Definitive<br>(3+4-5) | Somme Accertate |                          |                                   | Diff. rispetto alle Previsioni |                    |  |  |
|          |  |   | In +       | In - |                       | Riscosse        | Rimaste da<br>Riscuotere | Totale<br>Accertamenti<br>(7 + 8) | In Più<br>(9 - 6)              | In Meno<br>(6 - 9) |  |  |
| 1        | 2                                      | 3   | 4          | 5    | 6                     | 7               | 8                        | 9                                 | 10                             | 11                 |  |  |
|          | Riepilogo dei Titoli                   |   |            |      |                       |                 |                          |                                   |                                |                    |  |  |
|          | Riepilogo dei titoli Centro            |   |            |      |                       |                 |                          |                                   |                                |                    |  |  |
|          | Resp. Amm.va FONDO BRUNO<br>DE FINETTI | 0,00                                      | 0,00       | 0,00 | 0,00                  | 7,59            | 2,23                     | 9,82                              | 9,82                           | 0,00               |  |  |
|          | Titolo I                               | 0,00                                      | 0,00       | 0,00 | 0,00                  | 0,00            | 0,00                     | 0,00                              | 0,00                           | 0,00               |  |  |
|          | Titolo II                              | 0,00                                      | 0,00       | 0,00 | 0,00                  | 0,00            | 0,00                     | 0,00                              | 0,00                           | 0,00               |  |  |
|          | Totale delle entrate Centro            | 0,00                                      | 0,00       | 0,00 | 0,00                  | 7,59            | 2,23                     | 9,82                              | 9,82                           | 0,00               |  |  |
|          | Resp. Amm.va FONDO BRUNO<br>DE FINETTI |   |            |      |                       |                 |                          |                                   |                                |                    |  |  |
|          | Totale delle Entrate                   | 0,00                                      | 0,00       | 0,00 | 0,00                  | 7,59            | 2,23                     | 9,82                              | 9,82                           | 0,00               |  |  |
|          | Avanzo Ammin. Applicato                |   |            |      |                       |                 |                          |                                   |                                |                    |  |  |
|          | Disavanzo Finanziario                  |   |            |      |                       |                 |                          |                                   |                                |                    |  |  |
|          | Disavanzo di Cassa                     |   |            |      |                       |                 |                          |                                   |                                |                    |  |  |
|          | Totale a Pareggio                      |   | 0,00       | 0,00 |                       | 7,59            | 2,23                     | 9,82                              | 9,82                           | 0,00               |  |  |



**ACCADEMIA NAZIONALE DEI LINCEI**  
**RENDICONTO FINANZIARIO GESTIONALE ESERCIZIO 2012 / C.R.A.:1.2.DEF**  
**(1.2.DEF: FONDO BRUNO DE FINETTI)**

| Capitolo  |  | Gestione della Competenza 2012 |            |   |                 |        |                   |                                |        |         |  |
|-----------|--|--------------------------------|------------|---|-----------------|--------|-------------------|--------------------------------|--------|---------|--|
| Codice    | Denominazione  | Previsioni                     |            |   | Somme Impegnate |        |                   | Diff. rispetto alle Previsioni |        |         |  |
|           |  | Iniziali                       | Variazioni |   | Definitive      | Pagate | Rimaste da Pagare | Totale Impegni                 | In Più | In Meno |  |
| 1         | 2  | 3                              | 4          | 5 | 6               | 7      | 8                 | 9                              | 10     | 11      |  |
|           | <u>1. - Preventivo finanziario</u>   |                                |            |   |                 |        |                   |                                |        |         |  |
|           | <u>1.2. - Fondo</u>  |                                |            |   |                 |        |                   |                                |        |         |  |
|           | <u>1.2.DEF - FONDO BRUNO DE FINETTI</u>                                      |                                |            |   |                 |        |                   |                                |        |         |  |
|           | <u>1. - Uscite correnti</u>  |                                |            |   |                 |        |                   |                                |        |         |  |
|           | <u>1.1. - Spese di funzionamento</u>   |                                |            |   |                 |        |                   |                                |        |         |  |
| 1.1.3.    | Uscite per l'acquisto di beni di consumo e di servizi                        |                                |            |   |                 |        |                   |                                |        |         |  |
| 1.1.3.05. | Uscite per il funzionamento di commissioni, comitati, ecc.                   |                                |            |   |                 |        |                   |                                |        |         |  |
| 1.1.3.09. | Manutenzione ordinaria degli impianti relativi agli immobili                 |                                |            |   |                 |        |                   |                                |        |         |  |
| 1.1.3.10. | Spese per utenze telefoniche   |                                |            |   |                 |        |                   |                                |        |         |  |
| 1.1.3.14. | Spese per l'energia elettrica , gas, riscaldamento ed acqua                  |                                |            |   |                 |        |                   |                                |        |         |  |
| 1.1.3.16. | Oneri e compensi per speciali incarichi                                      |                                |            |   |                 |        |                   |                                |        |         |  |
| 1.1.3.19. | Premi di assicurazione   |                                |            |   |                 |        |                   |                                |        |         |  |
| 1.1.3.21. | Rimborsi ai soci ed a terzi per partecipazione all'attività accademica       |                                |            |   |                 |        |                   |                                |        |         |  |
|           | <b>Totale 1.1.3. - Uscite per l'acquisto di beni di consumo e di servizi</b> |                                |            |   |                 |        |                   |                                | 0,00   | 0,00    |  |



**ACCADEMIA NAZIONALE DEI LINCEI**  
**RENDICONTO FINANZIARIO GESTIONALE ESERCIZIO 2012 / C.R.A.:1.2.DEF**  
**(1.2.DEF: FONDO BRUNO DE FINETTI)**

| Capitolo  |   | Gestione della Competenza 2012 |            |      |                       |        |                      |                                |                 |                  |      |
|-----------|---|--------------------------------|------------|------|-----------------------|--------|----------------------|--------------------------------|-----------------|------------------|------|
| Codice    | Denominazione   | Previsioni                     |            |      | Somme Impegnate       |        |                      | Diff. rispetto alle Previsioni |                 |                  |      |
|           |   | Iniziali                       | Variazioni |      | Definitive<br>(3+4-5) | Pagate | Rimaste da<br>Pagare | Totale Impegni<br>(7+8)        | In Più<br>(9-6) | In Meno<br>(6-9) |      |
| 3         | In +  | 4                              | In -       | 5    |                       |        |                      |                                |                 |                  | 6    |
| 1         | 2   | 0,00                           | 0,00       | 0,00 | 0,00                  | 0,00   | 0,00                 | 0,00                           | 0,00            | 0,00             | 0,00 |
|           | <i>Totale 1.1. - Spese di funzionamento</i>                 |                                |            |      |                       |        |                      |                                |                 |                  |      |
|           | <i>1.2. - Interventi diversi</i>                            |                                |            |      |                       |        |                      |                                |                 |                  |      |
| 1.2.1.    | Uscite per prestazioni istituzionali                        |                                |            |      |                       |        |                      |                                |                 |                  |      |
| 1.2.1.01. | Organizzazione manifestazioni e convegni                    |                                |            |      |                       |        |                      |                                |                 |                  |      |
| 1.2.1.02. | Borse di studio   |                                |            |      |                       |        |                      |                                |                 |                  |      |
| 1.2.1.03. | Uscite istituzionali per il conferimento di premi           |                                |            |      |                       |        |                      |                                |                 |                  |      |
|           | <b>Totale 1.2.1. - Uscite per prestazioni istituzionali</b> |                                |            |      |                       |        |                      |                                | 0,00            | 0,00             | 0,00 |
| 1.2.2.    | Trasferimenti passivi                                       |                                |            |      |                       |        |                      |                                |                 |                  |      |
| 1.2.2.04. | Trasferimenti correnti ad altre Pubbliche Amministrazioni   |                                |            |      |                       |        |                      |                                |                 |                  |      |
|           | <b>Totale 1.2.2. - Trasferimenti passivi</b>                |                                |            |      |                       |        |                      |                                | 0,00            | 0,00             | 0,00 |
| 1.2.3.    | Oneri Finanziari  |                                |            |      |                       |        |                      |                                |                 |                  |      |
| 1.2.3.01. | Interessi passivi   |                                |            |      |                       |        |                      |                                |                 |                  |      |
| 1.2.3.02. | Uscite e commissioni bancarie                               |                                |            |      |                       |        |                      |                                |                 |                  |      |
|           | <b>Totale 1.2.3. - Oneri Finanziari</b>                     |                                |            |      |                       |        |                      |                                | 0,00            | 0,00             | 0,00 |
| 1.2.4.    | Oneri Tributari   |                                |            |      |                       |        |                      |                                |                 |                  |      |
| 1.2.4.01. | Imposta regionale sulle attività produttive (IRAP)          |                                |            |      |                       |        |                      |                                |                 |                  |      |
| 1.2.4.02. | Altri tributi   |                                |            |      |                       |        |                      |                                |                 |                  |      |



**ACCADEMIA NAZIONALE DEI LINCEI  
RENDICONTO FINANZIARIO GESTIONALE ESERCIZIO 2012 / C.R.A.:1.2.DEF  
(1.2.DEF: FONDO BRUNO DE FINETTI)**

| Capitolo  |   | Gestione della Competenza 2012 |      |      |                    |        |                   |                                |              |               |      |
|-----------|---|--------------------------------|------|------|--------------------|--------|-------------------|--------------------------------|--------------|---------------|------|
|           |   | Previsioni                     |      |      | Somme Impegnate    |        |                   | Diff. rispetto alle Previsioni |              |               |      |
| Codice    | Denominazione   | Iniziali                       | In + | In - | Definitive (3+4-5) | Pagate | Rimaste da Pagare | Totale Impegni (7+8)           | In Più (9-6) | In Meno (6-9) |      |
| 1         | 2   | 3                              | 4    | 5    | 6                  | 7      | 8                 | 9                              | 10           | 11            |      |
|           | <b>Totale 1.2.4. - Oneri Tributari</b>                                  |                                |      |      |                    |        |                   |                                |              |               |      |
| 1.2.6.    | Uscite non classificabili in altre voci                                 |                                |      |      |                    |        |                   |                                | 0,00         |               | 0,00 |
| 1.2.6.01. | Uscite di realizzo entrate  |                                |      |      |                    |        |                   |                                |              |               |      |
| 1.2.6.02. | Oneri vari straordinari   |                                |      |      |                    |        |                   |                                |              |               |      |
| 1.2.6.03. | Altre spese correnti non classificabili                                 |                                |      |      |                    |        |                   |                                |              |               |      |
| 1.2.6.04. | Spese per liti arbitraggi   |                                |      |      |                    |        |                   |                                |              |               |      |
|           | <b>Totale 1.2.6. - Uscite non classificabili in altre voci</b>          |                                |      |      |                    |        |                   |                                |              |               |      |
|           | <b>Totale 1.2. - Interventi diversi</b>                                 | 0,00                           | 0,00 | 0,00 | 0,00               | 0,00   | 0,00              | 0,00                           | 0,00         | 0,00          |      |
|           | <b>Totale generale 1. - Uscite correnti</b>                             | 0,00                           | 0,00 | 0,00 | 0,00               | 0,00   | 0,00              | 0,00                           | 0,00         | 0,00          |      |
|           | <b>2. - Uscite in conto capitale</b>                                    |                                |      |      |                    |        |                   |                                |              |               |      |
|           | <b>2.1. - Investimenti</b>  |                                |      |      |                    |        |                   |                                |              |               |      |
| 2.1.1.    | Acquisizione di beni di uso durevole ed opere immobiliari               |                                |      |      |                    |        |                   |                                |              |               |      |
| 2.1.1.02. | Ricostruzioni ripristini e trasformazione di immobili                   |                                |      |      |                    |        |                   |                                |              |               |      |
| 2.1.1.03. | Ricostruzioni ripristini e trasformazione di immobili in corso          |                                |      |      |                    |        |                   |                                |              |               |      |
| 2.1.1.05. | Ricostruzioni ripristini e trasformazione di immobili in corso di terzi |                                |      |      |                    |        |                   |                                |              |               |      |





**ACCADEMIA NAZIONALE DEI LINCEI**  
**RENDICONTO FINANZIARIO GESTIONALE ESERCIZIO 2012 / C.R.A.:1.2.DEF**  
**(1.2.DEF: FONDO BRUNO DE FINETTI)**

| Capitolo  |   | USCITE                         |            |      |      |                       |                 |        |      |                                |      |                           |      |                   |      |                    |      |      |
|-----------|---|--------------------------------|------------|------|------|-----------------------|-----------------|--------|------|--------------------------------|------|---------------------------|------|-------------------|------|--------------------|------|------|
|           |   | Gestione della Competenza 2012 |            |      |      |                       |                 |        |      |                                |      |                           |      |                   |      |                    |      |      |
| Codice    | Denominazione   | Iniziali                       | Previsioni |      |      | Definitive<br>(3+4-5) | Somme Impegnate |        |      | Diff. rispetto alle Previsioni |      |                           |      |                   |      |                    |      |      |
|           |   |                                | In +       | 4    | In - |                       | 5               | Pagate | 7    | Rimaste da Pagare              | 8    | Totale Impegni<br>(7 + 8) | 9    | In Più<br>(9 - 6) | 10   | In Meno<br>(6 - 9) | 11   |      |
| 1         | 2   | 3                              | 4          | 5    | 6    | 7                     | 8               | 9      | 10   | 11                             |      |                           |      |                   |      |                    |      |      |
|           | Totale 2.1.1. - Acquisizione di beni di uso durevole ed opere immobiliari |                                |            |      |      |                       |                 |        |      |                                |      |                           |      |                   |      |                    |      | 0,00 |
| 2.1.2.    | Acquisizioni di Immobilizzazioni Tecniche                                 |                                |            |      |      |                       |                 |        |      |                                |      |                           |      |                   |      |                    |      | 0,00 |
| 2.1.2.01. | Acquisti di impianti  |                                |            |      |      |                       |                 |        |      |                                |      |                           |      |                   |      |                    |      | 0,00 |
| 2.1.2.02. | Ripristini e trasformazioni straordinari di impianti                      |                                |            |      |      |                       |                 |        |      |                                |      |                           |      |                   |      |                    |      | 0,00 |
|           | Totale 2.1.2. - Acquisizioni di Immobilizzazioni Tecniche                 |                                |            |      |      |                       |                 |        |      |                                |      |                           |      |                   |      |                    |      | 0,00 |
| 2.1.3.    | Partecipazioni e acquisto di valori mobiliari                             |                                |            |      |      |                       |                 |        |      |                                |      |                           |      |                   |      |                    |      | 0,00 |
| 2.1.3.01. | Partecipazioni azionarie Fondi  |                                |            |      |      |                       |                 |        |      |                                |      |                           |      |                   |      |                    |      | 0,00 |
| 2.1.3.03. | Acquisti di titoli obbligazionari   |                                |            |      |      |                       |                 |        |      |                                |      |                           |      |                   |      |                    |      | 0,00 |
| 2.1.3.05. | Acquisti di altri titoli di credito                                       |                                |            |      |      |                       |                 |        |      |                                |      |                           |      |                   |      |                    |      | 0,00 |
|           | Totale 2.1.3. - Partecipazioni e acquisto di valori mobiliari             |                                |            |      |      |                       |                 |        |      |                                |      |                           |      |                   |      |                    |      | 0,00 |
|           | <i>Totale 2.1. - Investimenti</i>   | 0,00                           | 0,00       | 0,00 | 0,00 | 0,00                  | 0,00            | 0,00   | 0,00 | 0,00                           | 0,00 | 0,00                      | 0,00 | 0,00              | 0,00 | 0,00               | 0,00 | 0,00 |
|           | <i>Totale generale 2. - Uscite in conto capitale</i>                      | 0,00                           | 0,00       | 0,00 | 0,00 | 0,00                  | 0,00            | 0,00   | 0,00 | 0,00                           | 0,00 | 0,00                      | 0,00 | 0,00              | 0,00 | 0,00               | 0,00 | 0,00 |
|           | <b>Totale 1.2.DEF - FONDO BRUNO DE FINETTI</b>                            | 0,00                           | 0,00       | 0,00 | 0,00 | 0,00                  | 0,00            | 0,00   | 0,00 | 0,00                           | 0,00 | 0,00                      | 0,00 | 0,00              | 0,00 | 0,00               | 0,00 | 0,00 |
|           | <b>Totale 1.2. - Fondo</b>  | 0,00                           | 0,00       | 0,00 | 0,00 | 0,00                  | 0,00            | 0,00   | 0,00 | 0,00                           | 0,00 | 0,00                      | 0,00 | 0,00              | 0,00 | 0,00               | 0,00 | 0,00 |
|           | <b>Totale 1. - Preventivo finanziario</b>                                 | 0,00                           | 0,00       | 0,00 | 0,00 | 0,00                  | 0,00            | 0,00   | 0,00 | 0,00                           | 0,00 | 0,00                      | 0,00 | 0,00              | 0,00 | 0,00               | 0,00 | 0,00 |



**ACCADEMIA NAZIONALE DEI LINCEI  
RENDICONTO FINANZIARIO GESTIONALE ESERCIZIO 2012 / C.R.A.:1.2.DEF  
(1.2.DEF: FONDO BRUNO DE FINETTI)**

| Capitolo |                             | Gestione della Competenza 2012 |            |      |                       |        |                      |                         |                                |                  |      |  |
|----------|-----------------------------|--------------------------------|------------|------|-----------------------|--------|----------------------|-------------------------|--------------------------------|------------------|------|--|
|          |                             | Previsioni                     |            |      | Somme Impegnate       |        |                      |                         | Diff. rispetto alle Previsioni |                  |      |  |
| Codice   | Denominazione               | Iniziali                       | Variazioni |      | Definitive<br>(3+4-5) | Pagate | Rimaste da<br>Pagare | Totale Impegni<br>(7+8) | In Più<br>(9-6)                | In Meno<br>(6-9) |      |  |
|          |                             |                                | In +       | In - |                       |        |                      |                         |                                |                  |      |  |
| 1        | 2                           | 3                              | 4          | 5    | 6                     | 7      | 8                    | 9                       | 10                             | 11               |      |  |
|          | Riepilogo dei Titoli        |                                |            |      |                       |        |                      |                         |                                |                  |      |  |
|          | Riepilogo dei titoli Centro |                                |            |      |                       |        |                      |                         |                                |                  |      |  |
|          | Resp. Amm.va FONDO BRUNO    |                                |            |      |                       |        |                      |                         |                                |                  |      |  |
|          | DE FINETTI                  |                                |            |      |                       |        |                      |                         |                                |                  |      |  |
|          | TITOLO I                    | 0,00                           | 0,00       | 0,00 | 0,00                  | 0,00   | 0,00                 | 0,00                    | 0,00                           | 0,00             | 0,00 |  |
|          | TITOLO II                   | 0,00                           | 0,00       | 0,00 | 0,00                  | 0,00   | 0,00                 | 0,00                    | 0,00                           | 0,00             | 0,00 |  |
|          | Totale delle uscite Centro  | 0,00                           | 0,00       | 0,00 | 0,00                  | 0,00   | 0,00                 | 0,00                    | 0,00                           | 0,00             | 0,00 |  |
|          | Resp. Amm.va FONDO BRUNO    |                                |            |      |                       |        |                      |                         |                                |                  |      |  |
|          | DE FINETTI                  |                                |            |      |                       |        |                      |                         |                                |                  |      |  |
|          | Totale delle Uscite         | 0,00                           | 0,00       | 0,00 | 0,00                  | 0,00   | 0,00                 | 0,00                    | 0,00                           | 0,00             | 0,00 |  |
|          | Disavanzo Amministrazione   |                                |            |      |                       |        |                      |                         |                                |                  |      |  |
|          | Avanzo Finanziario          |                                |            |      |                       |        |                      | 9,82                    | 9,82                           | 9,82             |      |  |
|          | Avanzo di Cassa             |                                |            |      |                       | 7,59   |                      |                         |                                |                  |      |  |
|          | Totale a Pareggio           |                                | 0,00       | 0,00 |                       | 7,59   | 0,00                 | 9,82                    | 9,82                           | 9,82             |      |  |



**ACCADEMIA NAZIONALE DEI LINCEI**  
**RENDICONTO FINANZIARIO GESTIONALE ESERCIZIO 2012**  
**(1.2.DEL: FONDO MARIA DE LUCA)**

ENTRATE

| Capitolo<br>Codice | Gestione dei Residui 2012               |          |                          |                     |                     | Gestione di Cassa 2012 |                         |                                | Totale dei<br>Residui Attivi<br>al Termine<br>dell'Esercizio<br>2012<br>(8 + 14) |          |        |
|--------------------|---|----------|--------------------------|---------------------|---------------------|------------------------|-------------------------|--------------------------------|--|----------|--------|
|                    | Residui Attivi<br>al 1° Gennaio<br>2012 | Riscossi | Rimasti da<br>Riscuotere | Totale<br>(13 + 14) | Variazioni          | Previsioni             | Riscossioni<br>(7 + 13) | Diff. rispetto alle Previsioni |  |          |        |
|                    | 12                                      | 13       | 14                       | 15                  | In più<br>(15 - 12) | In meno<br>(12 - 15)   | In Più<br>(19 - 18)     | In Meno<br>(18 - 19)           | 20   | 21       | 22     |
| 1                  |   |          |                          |                     | 16                  | 17                     | 18                      | 19                             | 20   | 21       | 22     |
| 1.3.1.             |   |          |                          |                     |                     |                        |                         |                                |  |          |        |
| 1.3.1.01.          |   |          |                          |                     |                     |                        |                         |                                |  | 0,00     | 0,00   |
| 1.3.2.             |   |          |                          |                     |                     |                        | 4.676,00                | 6.234,39                       | 1.558,39   |          |        |
| 1.3.2.01.          |   |          |                          |                     |                     |                        |                         |                                |  |          |        |
| 1.3.2.02.          |   |          |                          |                     |                     |                        |                         |                                |  |          |        |
| 1.3.2.03.          |   |          |                          |                     |                     |                        |                         |                                |  |          |        |
| 1.3.2.04.          |   |          |                          |                     |                     |                        | 5.666,00                | 988,66                         |  | 4.677,34 | 268,69 |
| 1.3.3.             |   |          |                          |                     |                     |                        | 10.342,00               | 7.223,05                       | 1.558,39   | 4.677,34 | 268,69 |
| 1.3.3.01.          |   |          |                          |                     |                     |                        |                         |                                |  |          |        |



**ACCADEMIA NAZIONALE DEI LINCEI**  
**RENDICONTO FINANZIARIO GESTIONALE ESERCIZIO 2012**  
**(1.2.DEL: FONDO MARIA DE LUCA)**

| Capitolo<br>Codice | Gestione dei Residui 2012               |          |                          |                     |                     | Gestione di Cassa 2012 |             |                                |           | Totale dei<br>Residui Attivi<br>al Termine<br>dell'Esercizio<br>2012<br>(8 + 14) |          |          |        |
|--------------------|---|----------|--------------------------|---------------------|---------------------|------------------------|-------------|--------------------------------|-----------|--|----------|----------|--------|
|                    | Residui Attivi<br>al 1° Gennaio<br>2012 | Riscossi | Rimasti da<br>Riscuotere | Totale<br>(13 + 14) | Variazioni          | Previsioni             | Riscossioni | Diff. rispetto alle Previsioni |           |  |          |          |        |
|                    | 12                                      | 13       | 14                       | 15                  | In più<br>(15 - 12) | In meno<br>(12 - 15)   | 16          | 17                             | 18        | 19   | 20       | 21       | 22     |
| 1                  |   |          |                          |                     |                     |                        |             |                                |           |  |          |          |        |
|                    | 0,00                                    | 0,00     | 0,00                     | 0,00                | 0,00                | 0,00                   | 0,00        | 0,00                           | 10.342,00 | 7.223,05   | 1.558,39 | 4.677,34 | 268,69 |
|                    | 0,00                                    | 0,00     | 0,00                     | 0,00                | 0,00                | 0,00                   | 0,00        | 0,00                           | 10.342,00 | 7.223,05   | 1.558,39 | 4.677,34 | 268,69 |
|                    |   |          |                          |                     |                     |                        |             |                                |           |  |          |          |        |
| 2.1.3.             |   |          |                          |                     |                     |                        |             |                                |           |  |          |          |        |
| 2.1.3.01.          |   |          |                          |                     |                     |                        |             |                                |           |  |          |          |        |
| 2.1.3.02.          |   |          |                          |                     |                     |                        |             |                                |           |  |          |          |        |
| 2.1.3.03.          |   |          |                          |                     |                     |                        |             |                                |           |  |          |          |        |
| 2.1.3.05.          |   |          |                          |                     |                     |                        |             |                                |           |  |          |          |        |
|                    | 0,00                                    | 0,00     | 0,00                     | 0,00                | 0,00                | 0,00                   | 0,00        | 0,00                           | 0,00      | 0,00   | 0,00     | 0,00     | 0,00   |
|                    | 0,00                                    | 0,00     | 0,00                     | 0,00                | 0,00                | 0,00                   | 0,00        | 0,00                           | 0,00      | 0,00   | 0,00     | 0,00     | 0,00   |
|                    |   |          |                          |                     |                     |                        |             |                                |           |  |          |          |        |



**ACCADEMIA NAZIONALE DEI LINCEI**  
**RENDICONTO FINANZIARIO GESTIONALE ESERCIZIO 2012**  
**(1.2.DEL: FONDO MARIA DE LUCA)**

## ENTRATE

| Capitolo<br>Codice | Gestione dei Residui 2012               |          |                          |                     | Gestione di Cassa 2012 |                      |             |                                | Totale dei<br>Residui Attivi<br>al Termine<br>dell'Esercizio<br>2012<br>(8 + 14) |                      |          |            |            |
|--------------------|---|----------|--------------------------|---------------------|------------------------|----------------------|-------------|--------------------------------|--|----------------------|----------|------------|------------|
|                    | Residui Attivi<br>al 1° Gennaio<br>2012 | Riscossi | Rimasti da<br>Riscuotere | Totale<br>(13 + 14) | Variazioni             | Previsioni           | Riscossioni | Diff. rispetto alle Previsioni |  |                      |          |            |            |
|                    | 12                                      | 13       | 14                       | 15                  | In più<br>(15 - 12)    | In meno<br>(12 - 15) | 16          | 17                             | In Più<br>(19 - 18)  | In Meno<br>(18 - 19) | 20       | 21         | 22         |
| 1                  |   |          |                          |                     |                        |                      |             |                                |  |                      |          |            |            |
| 4.1.1.             |   |          |                          |                     |                        |                      |             |                                |  |                      |          |            |            |
| 4.1.1.06.          | 150.000,00                              | 8.265,91 | 141.734,09               | 150.000,00          |                        |                      | 150.000,00  |                                | 150.000,00   |                      | 478,05   | 141.734,09 | 141.734,09 |
| 4.1.1.08.          | 150.000,00                              | 8.265,91 | 141.734,09               | 150.000,00          |                        |                      | 150.000,00  |                                | 150.000,00   |                      | 478,05   | 141.734,09 | 141.734,09 |
|                    | 150.000,00                              | 8.265,91 | 141.734,09               | 150.000,00          | 0,00                   | 0,00                 | 150.000,00  | 0,00                           | 150.000,00   |                      | 478,05   | 141.734,09 | 141.734,09 |
|                    | 150.000,00                              | 8.265,91 | 141.734,09               | 150.000,00          | 0,00                   | 0,00                 | 150.000,00  | 0,00                           | 150.000,00   |                      | 478,05   | 141.734,09 | 141.734,09 |
|                    | 150.000,00                              | 8.265,91 | 141.734,09               | 150.000,00          | 0,00                   | 0,00                 | 150.000,00  | 0,00                           | 160.342,00   |                      | 2.036,44 | 146.411,43 | 142.002,78 |
|                    | 150.000,00                              | 8.265,91 | 141.734,09               | 150.000,00          | 0,00                   | 0,00                 | 150.000,00  | 0,00                           | 160.342,00   |                      | 2.036,44 | 146.411,43 | 142.002,78 |
|                    | 150.000,00                              | 8.265,91 | 141.734,09               | 150.000,00          | 0,00                   | 0,00                 | 150.000,00  | 0,00                           | 160.342,00   |                      | 2.036,44 | 146.411,43 | 142.002,78 |



**ACCADEMIA NAZIONALE DEI LINCEI**  
**RENDICONTO FINANZIARIO GESTIONALE ESERCIZIO 2012**  
**(1.2.DEL: FONDO MARIA DE LUCA)**

| Capitolo<br>Codice | ENTRATE                                 |                 |                          |                     |                        |                   |                  |                         |                                |                   |  | Totale dei<br>Residui Attivi<br>al Termine<br>dell'Esercizio<br>2012<br>(8 + 14) |
|--------------------|---|-----------------|--------------------------|---------------------|------------------------|-------------------|------------------|-------------------------|--------------------------------|-------------------|--|--|
|                    | Gestione dei Residui 2012               |                 |                          |                     | Gestione di Cassa 2012 |                   |                  |                         | Gestione di Cassa 2012         |                   |  |  |
|                    | Residui Attivi<br>al 1° Gennaio<br>2012 | Riscossi        | Rimasti da<br>Riscuotere | Totale<br>(13 + 14) | Variazioni             |                   | Previsioni       | Riscossioni<br>(7 + 13) | Diff. rispetto alle Previsioni |                   | Totale dei<br>Residui Attivi<br>al Termine<br>dell'Esercizio<br>2012<br>(8 + 14) |  |
| 12                 | 13                                      | 14              | 15                       | In più<br>(15 - 12) | In meno<br>(12 - 15)   | 18                | 19               | In Più<br>(19 - 18)     | In Meno<br>(18 - 19)           | 21                | 22   |  |
| 1                  |   |                 |                          |                     |                        |                   |                  |                         |                                |                   |  |  |
|                    | 0,00                                    | 0,00            | 0,00                     | 0,00                | 0,00                   | 10.342,00         | 7.223,05         | 0,00                    | 3.118,95                       | 268,69            |  |  |
|                    | 0,00                                    | 0,00            | 0,00                     | 0,00                | 0,00                   | 0,00              | 0,00             | 0,00                    | 0,00                           | 0,00              |  |  |
|                    | 150.000,00                              | 8.265,91        | 141.734,09               | 150.000,00          | 0,00                   | 150.000,00        | 8.743,96         | 0,00                    | 141.256,04                     | 141.734,09        |  |  |
|                    | <b>150.000,00</b>                       | <b>8.265,91</b> | <b>141.734,09</b>        | <b>150.000,00</b>   | <b>0,00</b>            | <b>160.342,00</b> | <b>15.967,01</b> | <b>0,00</b>             | <b>144.374,99</b>              | <b>142.002,78</b> |  |  |
|                    |   |                 |                          |                     |                        |                   |                  |                         |                                |                   |  |  |
|                    | 150.000,00                              | 8.265,91        | 141.734,09               | 150.000,00          | 0,00                   | 160.342,00        | 15.967,01        | 0,00                    | 144.374,99                     | 142.002,78        |  |  |
|                    |   |                 |                          |                     |                        |                   |                  |                         |                                |                   |  |  |
|                    |   |                 |                          |                     |                        |                   |                  |                         |                                |                   |  |  |
|                    |   |                 |                          |                     |                        |                   |                  |                         |                                |                   |  |  |
|                    | 150.000,00                              | 8.265,91        | 141.734,09               | 150.000,00          | 0,00                   | 160.342,00        | 15.967,01        | 0,00                    | 144.374,99                     | 142.002,78        |  |  |



**ACCADEMIA NAZIONALE DEI LINCEI**  
**RENDICONTO FINANZIARIO GESTIONALE ESERCIZIO 2012**  
**(1.2.DEL: FONDO MARIA DE LUCA)**

USCITE

| Capitolo<br>Codice | Gestione dei Residui 2012          |        |                   |                  | Gestione di Cassa 2012 |                   |                    | Totale dei Residui Passivi al Termine dell'Esercizio 2012 (8 + 14) |      |      |      |
|--------------------|------------------------------------|--------|-------------------|------------------|------------------------|-------------------|--------------------|--|------|------|------|
|                    | Residui Passivi al 1° Gennaio 2012 | Pagati | Rimasti da Pagare | Totale (13 + 14) | Variazioni             | Previsioni        | Pagamenti (7 + 13) |  |      |      |      |
|                    | 12                                 | 13     | 14                | 15               | In più (15 - 12)       | In meno (12 - 15) | In Più (19 - 18)   | In Meno (18 - 19)  | 20   | 21   | 22   |
| 1                  |                                    |        |                   |                  | 16                     | 17                | 18                 | 19   | 20   | 21   | 22   |
| 1.1.3.             |                                    |        |                   |                  |                        |                   |                    |  |      |      |      |
| 1.1.3.05.          |                                    |        |                   |                  |                        |                   |                    |  |      |      |      |
| 1.1.3.09.          |                                    |        |                   |                  |                        |                   |                    |  |      |      |      |
| 1.1.3.10.          |                                    |        |                   |                  |                        |                   |                    |  |      |      |      |
| 1.1.3.14.          |                                    |        |                   |                  |                        |                   |                    |  |      |      |      |
| 1.1.3.16.          |                                    |        |                   |                  |                        |                   |                    |  |      |      |      |
| 1.1.3.19.          |                                    |        |                   |                  |                        |                   |                    |  |      |      |      |
| 1.1.3.21.          |                                    |        |                   |                  |                        |                   |                    |  |      |      |      |
|                    | 0,00                               | 0,00   | 0,00              | 0,00             | 0,00                   | 0,00              | 0,00               | 0,00   | 0,00 | 0,00 | 0,00 |
|                    |                                    |        |                   |                  |                        |                   |                    |  |      |      |      |



**ACCADEMIA NAZIONALE DEI LINCEI**  
**RENDICONTO FINANZIARIO GESTIONALE ESERCIZIO 2012**  
**(1.2.DEL: FONDO MARIA DE LUCA)**

USCITE

| Capitolo<br>Codice | Gestione dei Residui 2012          |        |                   |                  | Gestione di Cassa 2012 |                   |                    | Totale dei Residui Passivi al Termine dell'Esercizio 2012 (8 + 14) |                                |                   |          |    |      |
|--------------------|------------------------------------|--------|-------------------|------------------|------------------------|-------------------|--------------------|--|--------------------------------|-------------------|----------|----|------|
|                    | Residui Passivi al 1° Gennaio 2012 | Pagati | Rimasti da Pagare | Totale (13 + 14) | Variazioni             | Previsioni        | Pagamenti (7 + 13) |  | Diff. rispetto alle Previsioni |                   |          |    |      |
|                    | 12                                 | 13     | 14                | 15               | In più (15 - 12)       | In meno (12 - 15) | 18                 | 19   | In Più (19 - 18)               | In Meno (18 - 19) | 20       | 21 | 22   |
| 1                  |                                    |        |                   |                  |                        |                   |                    |  |                                |                   |          |    |      |
| 1.2.1.             |                                    |        |                   |                  |                        |                   |                    |  |                                |                   |          |    |      |
| 1.2.1.01.          |                                    |        |                   |                  |                        |                   |                    |  | 0,00                           | 0,00              |          |    | 0,00 |
| 1.2.1.02.          |                                    |        |                   |                  |                        |                   |                    |  |                                |                   |          |    |      |
| 1.2.1.03.          |                                    |        |                   |                  |                        |                   |                    |  |                                |                   |          |    |      |
| 1.2.2.             |                                    |        |                   |                  |                        |                   |                    |  |                                |                   |          |    |      |
| 1.2.2.04.          |                                    |        |                   |                  |                        |                   |                    | 5.000,00   |                                |                   | 5.000,00 |    |      |
| 1.2.3.             |                                    |        |                   |                  |                        |                   |                    |  |                                |                   |          |    |      |
| 1.2.3.01.          |                                    |        |                   |                  |                        |                   |                    | 5.000,00   |                                |                   | 5.000,00 |    |      |
| 1.2.3.02.          |                                    |        |                   |                  |                        |                   |                    |  |                                |                   |          |    |      |
| 1.2.4.             |                                    |        |                   |                  |                        |                   |                    |  |                                |                   |          |    |      |
| 1.2.4.01.          |                                    |        |                   |                  |                        |                   |                    |  | 0,00                           | 0,00              |          |    | 0,00 |
| 1.2.4.02.          |                                    |        |                   |                  |                        |                   |                    |  |                                |                   |          |    |      |
| 1.2.6.             |                                    |        |                   |                  |                        |                   |                    |  | 0,00                           | 0,00              |          |    | 0,00 |





**ACCADEMIA NAZIONALE DEI LINCEI  
RENDICONTO FINANZIARIO GESTIONALE ESERCIZIO 2012  
(1.2.DEL: FONDO MARIA DE LUCA)**

USCITE

| Capitolo<br>Codice | Gestione dei Residui 2012                |        |                      |                     |                     | Gestione di Cassa 2012 |            |                       |                                | Totale dei<br>Residui<br>Passivi al<br>Termine<br>dell'Esercizio<br>2012 (8 + 14) |                     |                      |      |      |      |
|--------------------|--|--------|----------------------|---------------------|---------------------|------------------------|------------|-----------------------|--------------------------------|---|---------------------|----------------------|------|------|------|
|                    | Residui<br>Passivi al 1°<br>Gennaio 2012 | Pagati | Rimasti da<br>Pagare | Totale<br>(13 + 14) | Variazioni          |                        | Previsioni | Pagamenti<br>(7 + 13) | Diff. rispetto alle Previsioni |   |                     |                      |      |      |      |
| 1                  | 12                                       | 13     | 14                   | 15                  | In più<br>(15 - 12) | In meno<br>(12 - 15)   | 16         | 17                    | 18                             | 19  | In Più<br>(19 - 18) | In Meno<br>(18 - 19) | 20   | 21   | 22   |
| 1.2.6.01.          |  |        |                      |                     |                     |                        |            |                       |                                |   |                     |                      |      |      |      |
| 1.2.6.02.          |  |        |                      |                     |                     |                        |            |                       |                                |   |                     |                      |      |      |      |
| 1.2.6.03.          |  |        |                      |                     |                     |                        |            |                       |                                |   |                     |                      |      |      |      |
| 1.2.6.04.          |  |        |                      |                     |                     |                        |            |                       |                                |   |                     |                      |      |      |      |
|                    | 0,00                                     | 0,00   | 0,00                 | 0,00                | 0,00                | 0,00                   | 0,00       | 0,00                  | 5.000,00                       | 5.000,00  | 0,00                | 0,00                 | 0,00 | 0,00 | 0,00 |
|                    | 0,00                                     | 0,00   | 0,00                 | 0,00                | 0,00                | 0,00                   | 0,00       | 0,00                  | 5.000,00                       | 5.000,00  | 0,00                | 0,00                 | 0,00 | 0,00 | 0,00 |
| 2.1.1.             |  |        |                      |                     |                     |                        |            |                       |                                |   |                     |                      |      |      |      |
| 2.1.1.02.          |  |        |                      |                     |                     |                        |            |                       |                                |   |                     |                      |      |      |      |
| 2.1.1.03.          |  |        |                      |                     |                     |                        |            |                       |                                |   |                     |                      |      |      |      |
| 2.1.1.05.          |  |        |                      |                     |                     |                        |            |                       |                                |   |                     |                      |      |      |      |
|                    |  |        |                      |                     |                     |                        |            |                       |                                |   |                     |                      | 0,00 | 0,00 |      |



**ACCADEMIA NAZIONALE DEI LINCEI**  
**RENDICONTO FINANZIARIO GESTIONALE ESERCIZIO 2012**  
**(1.2.DEL: FONDO MARIA DE LUCA)**

USCITE

| Capitolo<br>Codice | Gestione dei Residui 2012          |        |                   |                  |                  | Gestione di Cassa 2012 |            |                    |                                | Totale dei Residui Passivi al Termine dell'Esercizio 2012 (8 + 14) |        |      |
|--------------------|------------------------------------|--------|-------------------|------------------|------------------|------------------------|------------|--------------------|--------------------------------|--|--------|------|
|                    | Residui Passivi al 1° Gennaio 2012 | Pagati | Rimasti da Pagare | Totale (13 + 14) | Variazioni       |                        | Previsioni | Pagamenti (7 + 13) | Diff. rispetto alle Previsioni |  |        |      |
|                    | 12                                 | 13     | 14                | 15               | In più (15 - 12) | In meno (12 - 15)      | 18         | 19                 | In Più (19 - 18)               | In Meno (18 - 19)  | 21     | 22   |
| 1                  |                                    |        |                   |                  |                  |                        |            |                    |                                |  |        |      |
| 2.1.2.             |                                    |        |                   |                  |                  |                        |            |                    |                                |  |        |      |
| 2.1.2.01.          |                                    |        |                   |                  |                  |                        |            |                    |                                |  |        |      |
| 2.1.2.02.          |                                    |        |                   |                  |                  |                        |            |                    |                                | 0,00   |        | 0,00 |
| 2.1.3.             |                                    |        |                   |                  |                  |                        |            |                    |                                |  |        |      |
| 2.1.3.01.          |                                    |        |                   |                  |                  |                        |            |                    |                                |  |        |      |
| 2.1.3.03.          |                                    |        |                   |                  |                  |                        |            |                    |                                |  |        |      |
| 2.1.3.05.          |                                    |        |                   |                  |                  |                        |            |                    |                                |  |        |      |
|                    | 0,00                               | 0,00   | 0,00              | 0,00             | 0,00             | 0,00                   | 0,00       | 0,00               | 0,00                           | 0,00   | 0,00   | 0,00 |
|                    | 0,00                               | 0,00   | 0,00              | 0,00             | 0,00             | 0,00                   | 0,00       | 0,00               | 0,00                           | 0,00   | 0,00   | 0,00 |
| 4.1.1.             |                                    |        |                   |                  |                  |                        |            |                    |                                |  |        |      |
| 4.1.1.06.          |                                    |        |                   |                  |                  |                        |            | 478,05             |                                |  | 478,05 |      |
| 4.1.1.08.          |                                    |        |                   |                  |                  |                        |            | 478,05             |                                |  | 478,05 | 0,00 |



**ACCADEMIA NAZIONALE DEI LINCEI**  
**RENDICONTO FINANZIARIO GESTIONALE ESERCIZIO 2012**  
**(1.2.DEL: FONDO MARIA DE LUCA)**

USCITE

| Capitolo | Gestione dei Residui 2012          |        |                   |                  | Gestione di Cassa 2012 |                    |                                |  | Totale dei Residui Passivi al Termine dell'Esercizio 2012 (8 + 14) |
|----------|------------------------------------|--------|-------------------|------------------|------------------------|--------------------|--------------------------------|--|--|
|          | Residui Passivi al 1° Gennaio 2012 | Pagati | Rimasti da Pagare | Totale (13 + 14) | Previsioni             | Pagamenti (7 + 13) | Diff. rispetto alle Previsioni | Totale dei Residui Passivi al Termine dell'Esercizio 2012 (8 + 14) |  |
| Codice   | 12                                 | 13     | 14                | 15               | Variazioni             |                    | In Più (19 - 18)               | In Meno (18 - 19)  | 22   |
|          |                                    |        |                   |                  | In più (15 - 12)       | In meno (12 - 15)  |                                |  |  |
| 1        | 0,00                               | 0,00   | 0,00              | 0,00             | 0,00                   | 0,00               | 0,00                           | 0,00   | 0,00   |
|          | 0,00                               | 0,00   | 0,00              | 0,00             | 0,00                   | 0,00               | 0,00                           | 0,00   | 0,00   |
|          | 0,00                               | 0,00   | 0,00              | 0,00             | 0,00                   | 0,00               | 5.478,05                       | 0,00   | 0,00   |
|          | 0,00                               | 0,00   | 0,00              | 0,00             | 0,00                   | 0,00               | 5.478,05                       | 0,00   | 0,00   |
|          | 0,00                               | 0,00   | 0,00              | 0,00             | 0,00                   | 0,00               | 5.478,05                       | 0,00   | 0,00   |





**ACCADEMIA NAZIONALE DEI LINCEI**  
**RENDICONTO FINANZIARIO GESTIONALE ESERCIZIO 2012 / C.R.A.:1.2.DEL**  
**(1.2.DEL: FONDO MARIA DE LUCA)**

| Capitolo  |  | ENTRATE<br>Gestione della Competenza 2012 |            |      |                       |                 |                       |                                |                                |                    |          |
|-----------|--|---|------------|------|-----------------------|-----------------|-----------------------|--------------------------------|--------------------------------|--------------------|----------|
| Codice    | Denominazione  | Iniziali                                  | Previsioni |      | Definitive<br>(3+4-5) | Somme Accertate |                       |                                | Diff. rispetto alle Previsioni |                    |          |
|           |  |   | In +       | In - |                       | Riscosse        | Rimaste da Riscuotere | Totale Accertamenti<br>(7 + 8) | In Più<br>(9 - 6)              | In Meno<br>(6 - 9) |          |
| 1         | 2  | 3   | 4          | 5    | 6                     | 7               | 8                     | 9                              | 10                             | 11                 |          |
|           | <u>1. - Preventivo finanziario</u>   |   |            |      |                       |                 |                       |                                |                                |                    |          |
|           | <u>1.2. - Fondo</u>  |   |            |      |                       |                 |                       |                                |                                |                    |          |
|           | <u>1.2.DEL - FONDO MARIA DE LUCA</u>   |   |            |      |                       |                 |                       |                                |                                |                    |          |
|           | <u>1. - Entrate correnti</u>   |   |            |      |                       |                 |                       |                                |                                |                    |          |
|           | <u>1.3. - Altre entrate</u>  |   |            |      |                       |                 |                       |                                |                                |                    |          |
| 1.3.1.    | Entrate derivanti dalla vendita di beni e dalla prestazione di servizi                 |   |            |      |                       |                 |                       |                                |                                |                    |          |
| 1.3.1.01. | Proventi derivanti dalla vendita di pubblicazioni                                      |   |            |      |                       |                 |                       |                                |                                |                    |          |
|           | Totale 1.3.1. - Entrate derivanti dalla vendita di beni e dalla prestazione di servizi |   |            |      |                       |                 |                       |                                | 0,00                           |                    | 0,00     |
| 1.3.2.    | Redditi e proventi patrimoniali  |   |            |      |                       |                 |                       |                                |                                |                    |          |
| 1.3.2.01. | Affitti di immobili  |   |            |      |                       |                 |                       |                                |                                |                    |          |
| 1.3.2.02. | Interessi e premi titoli   | 4.676,00                                  |            |      | 4.676,00              | 6.234,39        |                       | 6.234,39                       | 1.558,39                       |                    |          |
| 1.3.2.03. | Dividendi ed altri proventi su titoli azionari ed altre partecipazioni                 |   |            |      |                       |                 |                       |                                |                                |                    |          |
| 1.3.2.04. | Interessi attivi su conti correnti e prestiti al personale                             | 5.666,00                                  |            |      | 5.666,00              | 988,66          | 268,69                | 1.257,35                       |                                |                    | 4.408,65 |
|           | Totale 1.3.2. - Redditi e proventi patrimoniali  | 10.342,00                                 |            |      | 10.342,00             | 7.223,05        | 268,69                | 7.491,74                       | 0,00                           |                    | 2.850,26 |
| 1.3.3.    | Poste correttive e compensative di uscite correnti                                     |   |            |      |                       |                 |                       |                                |                                |                    |          |
| 1.3.3.01. | Recuperi e rimborsi diversi  |   |            |      |                       |                 |                       |                                |                                |                    |          |



**ACCADEMIA NAZIONALE DEI LINCEI**  
**RENDICONTO FINANZIARIO GESTIONALE ESERCIZIO 2012 / C.R.A.:1.2.DEL**  
**(1.2.DEL: FONDO MARIA DE LUCA)**

| Capitolo  |  | ENTRATE<br>Gestione della Competenza 2012 |            |      |                       |          |                          |                                 |                 |                  |  |
|-----------|--|---|------------|------|-----------------------|----------|--------------------------|---------------------------------|-----------------|------------------|--|
| Codice    | Denominazione  | Previsioni                                |            |      | Somme Accertate       |          |                          | Diff. rispetto alle Previsioni  |                 |                  |  |
|           |  | Iniziali                                  | Variazioni |      | Definitive<br>(3+4-5) | Riscosse | Rimaste da<br>Riscuotere | Totale<br>Accertamenti<br>(7+8) | In Più<br>(9-6) | In Meno<br>(6-9) |  |
| 1         | 2  | 3   | 4          | 5    | 6                     | 7        | 8                        | 9                               | 10              | 11               |  |
|           | Totale 1.3.3. - Poste correttive e compensative di uscite correnti                         |   |            |      |                       |          |                          |                                 | 0,00            | 0,00             |  |
|           | <i>Totale 1.3. - Altre entrate</i>   | 10.342,00                                 | 0,00       | 0,00 | 10.342,00             | 7.223,05 | 268,69                   | 7.491,74                        |                 | 2.850,26         |  |
|           | <b>Totale generale 1. - Entrate correnti</b>   | 10.342,00                                 | 0,00       | 0,00 | 10.342,00             | 7.223,05 | 268,69                   | 7.491,74                        |                 | 2.850,26         |  |
|           | <b>2. - Entrate in conto capitale</b>  |   |            |      |                       |          |                          |                                 |                 |                  |  |
|           | <i>2.1. - Entrate per alienazione di beni patrimoniali e riscossione di crediti</i>        |   |            |      |                       |          |                          |                                 |                 |                  |  |
| 2.1.3.    | Realizzo di valori mobiliari   |   |            |      |                       |          |                          |                                 |                 |                  |  |
| 2.1.3.01. | Cessioni di partecipazioni azionarie   |   |            |      |                       |          |                          |                                 |                 |                  |  |
| 2.1.3.02. | Cessioni di conferimenti e quote in altri enti   |   |            |      |                       |          |                          |                                 |                 |                  |  |
| 2.1.3.03. | Realizzi titoli emessi o garantiti dallo Stato ed assimilati                               |   |            |      |                       |          |                          |                                 |                 |                  |  |
| 2.1.3.05. | Riscossioni di altri titoli di credito   |   |            |      |                       |          |                          |                                 |                 |                  |  |
|           | Totale 2.1.3. - Realizzo di valori mobiliari   |   |            |      |                       |          |                          |                                 | 0,00            | 0,00             |  |
|           | <i>Totale 2.1. - Entrate per alienazione di beni patrimoniali e riscossione di crediti</i> | 0,00                                      | 0,00       | 0,00 | 0,00                  | 0,00     | 0,00                     | 0,00                            | 0,00            | 0,00             |  |
|           | <b>Totale generale 2. - Entrate in conto capitale</b>                                      | 0,00                                      | 0,00       | 0,00 | 0,00                  | 0,00     | 0,00                     | 0,00                            | 0,00            | 0,00             |  |
|           | <b>4. - Entrate aventi natura di partite di giro</b>                                       |   |            |      |                       |          |                          |                                 |                 |                  |  |



**ACCADEMIA NAZIONALE DEI LINCEI  
RENDICONTO FINANZIARIO GESTIONALE ESERCIZIO 2012 / C.R.A.:1.2.DEL  
(1.2.DEL: FONDO MARIA DE LUCA)**

| Capitolo  |  | ENTRATE<br>Gestione della Competenza 2012 |            |      |                       |          |                          |                                   |                   |                    |          |   |
|-----------|--|---|------------|------|-----------------------|----------|--------------------------|-----------------------------------|-------------------|--------------------|----------|---|
|           |  | Previsioni                                |            |      | Somme Accertate       |          |                          | Diff. rispetto alle Previsioni    |                   |                    |          |   |
| Codice    | Denominazione  | Iniziali                                  | Variazioni |      | Definitive<br>(3+4-5) | Riscosse | Rimaste da<br>Riscuotere | Totale<br>Accertamenti<br>(7 + 8) | In Più<br>(9 - 6) | In Meno<br>(6 - 9) | 11       |   |
|           |  |   | In +       | In - |                       |          |                          |                                   |                   |                    |          | 4 |
| 1         | 2  | 3   | 4          | 5    | 6                     | 7        | 8                        | 9                                 | 10                | 11                 |          |   |
| 4.1.      | <u>4.1. - Entrate aventi natura di partite di giro</u>               |   |            |      |                       |          |                          |                                   |                   |                    |          |   |
| 4.1.1.    | Entrate aventi natura di partite di giro                             |   |            |      |                       |          |                          |                                   |                   |                    |          |   |
| 4.1.1.06. | Partite in conto sospesi   |   |            |      |                       | 478,05   |                          | 478,05                            | 478,05            |                    |          |   |
| 4.1.1.08. | Riscossioni dal conto titoli   |   |            |      |                       |          |                          |                                   |                   |                    |          |   |
|           | Totale 4.1.1. - Entrate aventi natura di partite di giro             |   |            |      |                       | 478,05   |                          | 478,05                            | 478,05            |                    | 0,00     |   |
|           | <u>Totale 4.1. - Entrate aventi natura di partite di giro</u>        | 0,00                                      | 0,00       | 0,00 | 0,00                  | 478,05   | 0,00                     | 478,05                            | 478,05            |                    |          |   |
|           | <u>Totale generale 4. - Entrate aventi natura di partite di giro</u> | 0,00                                      | 0,00       | 0,00 | 0,00                  | 478,05   | 0,00                     | 478,05                            | 478,05            |                    |          |   |
|           | <u>Totale 1.2.DEL - FONDO MARIA DE LUCA</u>                          | 10.342,00                                 | 0,00       | 0,00 | 10.342,00             | 7.701,10 | 268,69                   | 7.969,79                          |                   |                    | 2.372,21 |   |
|           | <u>Totale 1.2. - Fondo DE LUCA</u>                                   | 10.342,00                                 | 0,00       | 0,00 | 10.342,00             | 7.701,10 | 268,69                   | 7.969,79                          |                   |                    | 2.372,21 |   |
|           | <u>Totale 1. - Preventivo finanziario</u>                            | 10.342,00                                 | 0,00       | 0,00 | 10.342,00             | 7.701,10 | 268,69                   | 7.969,79                          |                   |                    | 2.372,21 |   |



**ACCADEMIA NAZIONALE DEI LINCEI  
RENDICONTO FINANZIARIO GESTIONALE ESERCIZIO 2012 / C.R.A.:1.2.DEL  
(1.2.DEL: FONDO MARIA DE LUCA)**

| Capitolo |  | ENTRATE                        |            |      |                       |                 |                          |                                   |                                |                    |  |  |
|----------|--|--------------------------------|------------|------|-----------------------|-----------------|--------------------------|-----------------------------------|--------------------------------|--------------------|--|--|
|          |  | Gestione della Competenza 2012 |            |      |                       |                 |                          |                                   |                                |                    |  |  |
| Codice   | Denominazione  | Iniziali                       | Previsioni |      | Definitive<br>(3+4-5) | Somme Accertate |                          |                                   | Diff. rispetto alle Previsioni |                    |  |  |
|          |  |                                | In +       | In - |                       | Riscosse        | Rimaste da<br>Riscuotere | Totale<br>Accertamenti<br>(7 + 8) | In Più<br>(9 - 6)              | In Meno<br>(6 - 9) |  |  |
| 1        | 2  | 3                              | 4          | 5    | 6                     | 7               | 8                        | 9                                 | 10                             | 11                 |  |  |
|          | Riepilogo dei Titoli   |                                |            |      |                       |                 |                          |                                   |                                |                    |  |  |
|          | Riepilogo dei titoli Centro<br>Resp. Amm.va FONDO MARIA<br>DE LUCA |                                |            |      |                       |                 |                          |                                   |                                |                    |  |  |
|          | Titolo I   | 10.342,00                      | 0,00       | 0,00 | 10.342,00             | 7.223,05        | 268,69                   | 7.491,74                          | 0,00                           | 2.850,26           |  |  |
|          | Titolo II  | 0,00                           | 0,00       | 0,00 | 0,00                  | 0,00            | 0,00                     | 0,00                              | 0,00                           | 0,00               |  |  |
|          | Titolo IV  | 0,00                           | 0,00       | 0,00 | 0,00                  | 478,05          | 0,00                     | 478,05                            | 478,05                         | 0,00               |  |  |
|          | Totale delle entrate Centro<br>Resp. Amm.va FONDO MARIA<br>DE LUCA | 10.342,00                      | 0,00       | 0,00 | 10.342,00             | 7.701,10        | 268,69                   | 7.969,79                          | 0,00                           | 2.372,21           |  |  |
|          | Totale delle Entrate   | 10.342,00                      | 0,00       | 0,00 | 10.342,00             | 7.701,10        | 268,69                   | 7.969,79                          |                                | 2.372,21           |  |  |
|          | Avanzo Ammin. Applicato  |                                |            |      |                       |                 |                          |                                   |                                |                    |  |  |
|          | Disavanzo Finanziario  |                                |            |      |                       |                 |                          |                                   |                                |                    |  |  |
|          | Disavanzo di Cassa   |                                |            |      |                       |                 |                          |                                   |                                |                    |  |  |
|          | Totale a Pareggio  | 10.342,00                      | 0,00       | 0,00 | 10.342,00             | 7.701,10        | 268,69                   | 7.969,79                          |                                | 2.372,21           |  |  |





**ACCADEMIA NAZIONALE DEI LINCEI**  
**RENDICONTO FINANZIARIO GESTIONALE ESERCIZIO 2012 / C.R.A.:1.2.DEL**  
**(1.2.DEL: FONDO MARIA DE LUCA)**

| Capitolo  |  | USCITE<br>Gestione della Competenza 2012 |            |      |                       |                 |                   |                           |                                |                    |  |
|-----------|--|--|------------|------|-----------------------|-----------------|-------------------|---------------------------|--------------------------------|--------------------|--|
| Codice    | Denominazione  | Iniziali                                 | Previsioni |      | Definitive<br>(3+4-5) | Somme Impegnate |                   |                           | Diff. rispetto alle Previsioni |                    |  |
|           |  |  | In +       | In - |                       | Pagate          | Rimaste da Pagare | Totale Impegni<br>(7 + 8) | In Più<br>(9 - 6)              | In Meno<br>(6 - 9) |  |
| 1         | 2  | 3  | 4          | 5    | 6                     | 7               | 8                 | 9                         | 10                             | 11                 |  |
|           | <u>1. - Preventivo finanziario</u>                                     |  |            |      |                       |                 |                   |                           |                                |                    |  |
|           | <u>1.2. - Fondo</u>  |  |            |      |                       |                 |                   |                           |                                |                    |  |
|           | <u>1.2.DEL - FONDO MARIA DE LUCA</u>                                   |  |            |      |                       |                 |                   |                           |                                |                    |  |
|           | <u>1. - Uscite correnti</u>  |  |            |      |                       |                 |                   |                           |                                |                    |  |
|           | <u>1.1. - Spese di funzionamento</u>                                   |  |            |      |                       |                 |                   |                           |                                |                    |  |
| 1.1.3.    | Uscite per l'acquisto di beni di consumo e di servizi                  |  |            |      |                       |                 |                   |                           |                                |                    |  |
| 1.1.3.05. | Uscite per il funzionamento di commissioni, comitati, ecc.             |  |            |      |                       |                 |                   |                           |                                |                    |  |
| 1.1.3.09. | Manutenzione ordinaria degli impianti relativi agli immobili           |  |            |      |                       |                 |                   |                           |                                |                    |  |
| 1.1.3.10. | Spese per utenze telefoniche   |  |            |      |                       |                 |                   |                           |                                |                    |  |
| 1.1.3.14. | Spese per l'energia elettrica , gas, riscaldamento ed acqua            |  |            |      |                       |                 |                   |                           |                                |                    |  |
| 1.1.3.16. | Onorari e compensi per speciali incarichi                              |  |            |      |                       |                 |                   |                           |                                |                    |  |
| 1.1.3.19. | Premi di assicurazione   |  |            |      |                       |                 |                   |                           |                                |                    |  |
| 1.1.3.21. | Rimborsi ai soci ed a terzi per partecipazione all'attività accademica |  |            |      |                       |                 |                   |                           |                                |                    |  |
|           | Totale 1.1.3. - Uscite per l'acquisto di beni di consumo e di servizi  |  |            |      |                       |                 |                   |                           |                                |                    |  |
|           | <u>Totale 1.1. - Spese di funzionamento</u>                            | 0,00                                     | 0,00       | 0,00 | 0,00                  | 0,00            | 0,00              | 0,00                      | 0,00                           | 0,00               |  |



**ACCADEMIA NAZIONALE DEI LINCEI**  
**RENDICONTO FINANZIARIO GESTIONALE ESERCIZIO 2012 / C.R.A.:1.2.DEL**  
**(1.2.DEL: FONDO MARIA DE LUCA)**

| Capitolo  |   | Gestione della Competenza 2012 |      |      |                    |                 |                   |                                |              |               |  |
|-----------|---|--------------------------------|------|------|--------------------|-----------------|-------------------|--------------------------------|--------------|---------------|--|
|           |   | Previsioni                     |      |      | Somme Impegnate    |                 |                   | Diff. rispetto alle Previsioni |              |               |  |
| Codice    | Denominazione   | Iniziali                       | In + | In - | Definitive (3+4-5) | Pagate          | Rimaste da Pagare | Totale Impegnate (7+8)         | In Più (9-6) | In Meno (6-9) |  |
| 1         | 2   | 3                              | 4    | 5    | 6                  | 7               | 8                 | 9                              | 10           | 11            |  |
|           | <i>1.2. - Interventi diversi</i>                            |                                |      |      |                    |                 |                   |                                |              |               |  |
| 1.2.1.    | Uscite per prestazioni istituzionali                        |                                |      |      |                    |                 |                   |                                |              |               |  |
| 1.2.1.01. | Organizzazione manifestazioni e convegni                    |                                |      |      |                    |                 |                   |                                |              |               |  |
| 1.2.1.02. | Borse di studio   |                                |      |      |                    |                 |                   |                                |              |               |  |
| 1.2.1.03. | Uscite istituzionali per il conferimento di premi           |                                |      |      |                    |                 |                   |                                |              |               |  |
|           | <b>Totale 1.2.1. - Uscite per prestazioni istituzionali</b> |                                |      |      |                    |                 |                   |                                | 0,00         | 0,00          |  |
| 1.2.2.    | Trasferimenti passivi                                       |                                |      |      |                    |                 |                   |                                |              |               |  |
| 1.2.2.04. | Trasferimenti correnti ad altre Pubbliche Amministrazioni   | 5.000,00                       |      |      | 5.000,00           | 5.000,00        |                   | 5.000,00                       |              |               |  |
|           | <b>Totale 1.2.2. - Trasferimenti passivi</b>                | <b>5.000,00</b>                |      |      | <b>5.000,00</b>    | <b>5.000,00</b> |                   | <b>5.000,00</b>                | 0,00         | 0,00          |  |
| 1.2.3.    | Oneri Finanziari  |                                |      |      |                    |                 |                   |                                |              |               |  |
| 1.2.3.01. | Interessi passivi   |                                |      |      |                    |                 |                   |                                |              |               |  |
| 1.2.3.02. | Uscite e commissioni bancarie                               |                                |      |      |                    |                 |                   |                                |              |               |  |
|           | <b>Totale 1.2.3. - Oneri Finanziari</b>                     |                                |      |      |                    |                 |                   |                                | 0,00         | 0,00          |  |
| 1.2.4.    | Oneri Tributari   |                                |      |      |                    |                 |                   |                                |              |               |  |
| 1.2.4.01. | Imposta regionale sulle attività produttive (IRAP)          |                                |      |      |                    |                 |                   |                                |              |               |  |
| 1.2.4.02. | Altri tributi   |                                |      |      |                    |                 |                   |                                |              |               |  |
|           | <b>Totale 1.2.4. - Oneri Tributari</b>                      |                                |      |      |                    |                 |                   |                                | 0,00         | 0,00          |  |
| 1.2.6.    | Uscite non classificabili in altre voci                     |                                |      |      |                    |                 |                   |                                |              |               |  |



**ACCADEMIA NAZIONALE DEI LINCEI**  
**RENDICONTO FINANZIARIO GESTIONALE ESERCIZIO 2012 / C.R.A.:1.2.DEL**  
**(1.2.DEL: FONDO MARIA DE LUCA)**

| Capitolo  |   | Gestione della Competenza 2012 |            |                      |                           |                   |                                |          |      |      |  |
|-----------|---|--------------------------------|------------|----------------------|---------------------------|-------------------|--------------------------------|----------|------|------|--|
|           |   | Previsioni                     |            | Somme Impegnate      |                           |                   | Diff. rispetto alle Previsioni |          |      |      |  |
|           |   | Definitive<br>(3+4-5)          | Pagate     | Rimaste da<br>Pagare | Totale Impegni<br>(7 + 8) | In Più<br>(9 - 6) | In Meno<br>(6 - 9)             |          |      |      |  |
| Codice    | Denominazione   | Iniziali                       | Variazioni |                      | 6                         | 7                 | 8                              | 9        | 10   | 11   |  |
|           |   |                                | In +       | In -                 |                           |                   |                                |          |      |      |  |
| 1         | 2   | 3                              | 4          | 5                    | 6                         | 7                 | 8                              | 9        | 10   | 11   |  |
| 1.2.6.01. | Uscite di realizzo entrate  |                                |            |                      |                           |                   |                                |          |      |      |  |
| 1.2.6.02. | Oneri vari straordinari   |                                |            |                      |                           |                   |                                |          |      |      |  |
| 1.2.6.03. | Altre spese correnti non classificabili                                   |                                |            |                      |                           |                   |                                |          |      |      |  |
| 1.2.6.04. | Spese per liti arbitraggi   |                                |            |                      |                           |                   |                                |          |      |      |  |
|           | Totale 1.2.6. - Uscite non classificabili in altre voci                   |                                |            |                      |                           |                   |                                |          | 0,00 | 0,00 |  |
|           | <b>Totale 1.2. - Interventi diversi</b>                                   | 5.000,00                       | 0,00       | 0,00                 | 5.000,00                  | 5.000,00          | 0,00                           | 5.000,00 | 0,00 | 0,00 |  |
|           | <b>Totale generale 1. - Uscite correnti</b>                               | 5.000,00                       | 0,00       | 0,00                 | 5.000,00                  | 5.000,00          | 0,00                           | 5.000,00 | 0,00 | 0,00 |  |
|           | <b>2. - Uscite in conto capitale</b>                                      |                                |            |                      |                           |                   |                                |          |      |      |  |
|           | <b>2.1. - Investimenti</b>  |                                |            |                      |                           |                   |                                |          |      |      |  |
| 2.1.1.    | Acquisizione di beni di uso durevole ed opere immobiliari                 |                                |            |                      |                           |                   |                                |          |      |      |  |
| 2.1.1.02. | Ricostruzioni ripristini e trasformazione di immobili                     |                                |            |                      |                           |                   |                                |          |      |      |  |
| 2.1.1.03. | Ricostruzioni ripristini e trasformazione di immobili in corso            |                                |            |                      |                           |                   |                                |          |      |      |  |
| 2.1.1.05. | Ricostruzioni ripristini e trasformazione di immobili in corso di terzi   |                                |            |                      |                           |                   |                                |          |      |      |  |
|           | Totale 2.1.1. - Acquisizione di beni di uso durevole ed opere immobiliari |                                |            |                      |                           |                   |                                |          | 0,00 | 0,00 |  |



**ACCADEMIA NAZIONALE DEI LINCEI**  
**RENDICONTO FINANZIARIO GESTIONALE ESERCIZIO 2012 / C.R.A.:1.2.DEL**  
**(1.2.DEL: FONDO MARIA DE LUCA)**

| Capitolo  |   | USCITE<br>Gestione della Competenza 2012 |            |      |                       |                 |                   |                           |                                |                    |  |
|-----------|---|--|------------|------|-----------------------|-----------------|-------------------|---------------------------|--------------------------------|--------------------|--|
| Codice    | Denominazione   | Iniziali                                 | Previsioni |      | Definitive<br>(3+4-5) | Somme Impegnate |                   |                           | Diff. rispetto alle Previsioni |                    |  |
|           |   |  | In +       | In - |                       | Pagate          | Rimaste da Pagare | Totale Impegni<br>(7 + 8) | In Più<br>(9 - 6)              | In Meno<br>(6 - 9) |  |
| 1         | 2   | 3  | 4          | 5    | 6                     | 7               | 8                 | 9                         | 10                             | 11                 |  |
| 2.1.2.    | Acquisizioni di Immobilizzazioni Tecniche                     |  |            |      |                       |                 |                   |                           |                                |                    |  |
| 2.1.2.01. | Acquisti di impianti  |  |            |      |                       |                 |                   |                           |                                |                    |  |
| 2.1.2.02. | Ripristini e trasformazioni straordinari di impianti          |  |            |      |                       |                 |                   |                           |                                |                    |  |
|           | Totale 2.1.2. - Acquisizioni di Immobilizzazioni Tecniche     |  |            |      |                       |                 |                   |                           | 0,00                           | 0,00               |  |
| 2.1.3.    | Partecipazioni e acquisto di valori mobiliari                 |  |            |      |                       |                 |                   |                           |                                |                    |  |
| 2.1.3.01. | Partecipazioni azionarie Fondi                                |  |            |      |                       |                 |                   |                           |                                |                    |  |
| 2.1.3.03. | Acquisti di titoli obbligazionari                             |  |            |      |                       |                 |                   |                           |                                |                    |  |
| 2.1.3.05. | Acquisti di altri titoli di credito                           |  |            |      |                       |                 |                   |                           |                                |                    |  |
|           | Totale 2.1.3. - Partecipazioni e acquisto di valori mobiliari |  |            |      |                       |                 |                   |                           | 0,00                           | 0,00               |  |
|           | <i>Totale 2.1. - Investimenti</i>                             | 0,00                                     | 0,00       | 0,00 | 0,00                  | 0,00            | 0,00              | 0,00                      | 0,00                           | 0,00               |  |
|           | <b>Totale generale 2. - Uscite in conto capitale</b>          | 0,00                                     | 0,00       | 0,00 | 0,00                  | 0,00            | 0,00              | 0,00                      | 0,00                           | 0,00               |  |
|           | <b>4. - Uscite aventi natura di partite di giro</b>           |  |            |      |                       |                 |                   |                           |                                |                    |  |
|           | <b>4.1. - Uscite aventi natura di partite di giro</b>         |  |            |      |                       |                 |                   |                           |                                |                    |  |
| 4.1.1.    | Uscite aventi natura di partite di giro                       |  |            |      |                       |                 |                   |                           |                                |                    |  |
| 4.1.1.06. | Partite in conto sospesi                                      |  |            |      |                       | 478,05          |                   | 478,05                    | 478,05                         |                    |  |
| 4.1.1.08. | Versamenti sul conto titoli                                   |  |            |      |                       |                 |                   |                           |                                |                    |  |
|           | Totale 4.1.1. - Uscite aventi natura di partite di giro       |  |            |      |                       | 478,05          |                   | 478,05                    | 478,05                         | 0,00               |  |



**ACCADEMIA NAZIONALE DEI LINCEI**  
**RENDICONTO FINANZIARIO GESTIONALE ESERCIZIO 2012 / C.R.A.:1.2.DEL**  
**(1.2.DEL: FONDO MARIA DE LUCA)**

| Capitolo |   | USCITE<br>Gestione della Competenza 2012 |            |           |                       |          |                      |                                |                 |                  |  |  |
|----------|---|--|------------|-----------|-----------------------|----------|----------------------|--------------------------------|-----------------|------------------|--|--|
| Codice   | Denominazione   | Previsioni                               |            |           | Somme Impegnate       |          |                      | Diff. rispetto alle Previsioni |                 |                  |  |  |
|          |   | Iniziali                                 | Variazioni |           | Definitive<br>(3+4-5) | Pagate   | Rimaste da<br>Pagare | Totale Impegni<br>(7+8)        | In Più<br>(9-6) | In Meno<br>(6-9) |  |  |
| 1        | 2   | 3  | In +<br>4  | In -<br>5 | 6                     | 7        | 8                    | 9                              | 10              | 11               |  |  |
|          | <i>Totale 4.1. - Uscite aventi natura<br/>di partite di giro</i>            | 0,00                                     | 0,00       | 0,00      | 0,00                  | 478,05   | 0,00                 | 478,05                         | 478,05          | 478,05           |  |  |
|          | <i>Totale generale 4. - Uscite<br/>aventi natura di partite di<br/>giro</i> | 0,00                                     | 0,00       | 0,00      | 0,00                  | 478,05   | 0,00                 | 478,05                         | 478,05          | 478,05           |  |  |
|          | <b>Totale 1.2.DEL - FONDO MARIA<br/>DE LUCA</b>                             | 5.000,00                                 | 0,00       | 0,00      | 5.000,00              | 5.478,05 | 0,00                 | 5.478,05                       | 478,05          | 478,05           |  |  |
|          | <b>Totale 1.2. - Fondo</b>  | 5.000,00                                 | 0,00       | 0,00      | 5.000,00              | 5.478,05 | 0,00                 | 5.478,05                       | 478,05          | 478,05           |  |  |
|          | <b>Totale 1. - Preventivo<br/>finanziario</b>                               | 5.000,00                                 | 0,00       | 0,00      | 5.000,00              | 5.478,05 | 0,00                 | 5.478,05                       | 478,05          | 478,05           |  |  |



**ACCADEMIA NAZIONALE DEI LINCEI  
RENDICONTO FINANZIARIO GESTIONALE ESERCIZIO 2012 / C.R.A.:1.2.DEL  
(1.2.DEL: FONDO MARIA DE LUCA)**

| Capitolo |                             | Gestione della Competenza 2012 |            |      |                       |          |                      |                                |                                |                  |  |  |
|----------|-----------------------------|--------------------------------|------------|------|-----------------------|----------|----------------------|--------------------------------|--------------------------------|------------------|--|--|
|          |                             | Previsioni                     |            |      | Somme Impegnate       |          |                      | Diff. rispetto alle Previsioni |                                |                  |  |  |
| Codice   | Denominazione               | Iniziali                       | Variazioni |      | Definitive<br>(3+4-5) | Pagate   | Rimaste da<br>Pagare | Totale Impegni<br>(7+8)        | Diff. rispetto alle Previsioni |                  |  |  |
|          |                             |                                | In +       | In - |                       |          |                      |                                | In Più<br>(9-6)                | In Meno<br>(6-9) |  |  |
| 1        | 2                           | 3                              | 4          | 5    | 6                     | 7        | 8                    | 9                              | 10                             | 11               |  |  |
|          | Riepilogo dei Titoli        |                                |            |      |                       |          |                      |                                |                                |                  |  |  |
|          | Riepilogo dei titoli Centro |                                |            |      |                       |          |                      |                                |                                |                  |  |  |
|          | Resp. Amm.va FONDO MARIA    |                                |            |      |                       |          |                      |                                |                                |                  |  |  |
|          | DE LUCA                     |                                |            |      |                       |          |                      |                                |                                |                  |  |  |
|          | Titolo I                    | 5.000,00                       | 0,00       | 0,00 | 5.000,00              | 5.000,00 | 0,00                 | 5.000,00                       | 0,00                           | 0,00             |  |  |
|          | Titolo II                   | 0,00                           | 0,00       | 0,00 | 0,00                  | 0,00     | 0,00                 | 0,00                           | 0,00                           | 0,00             |  |  |
|          | Titolo IV                   | 0,00                           | 0,00       | 0,00 | 0,00                  | 478,05   | 0,00                 | 478,05                         | 478,05                         | 0,00             |  |  |
|          | Totale delle uscite Centro  | 5.000,00                       | 0,00       | 0,00 | 5.000,00              | 5.478,05 | 0,00                 | 5.478,05                       | 478,05                         | 0,00             |  |  |
|          | Resp. Amm.va FONDO MARIA    |                                |            |      |                       |          |                      |                                |                                |                  |  |  |
|          | DE LUCA                     |                                |            |      |                       |          |                      |                                |                                |                  |  |  |
|          | Totale delle Uscite         | 5.000,00                       | 0,00       | 0,00 | 5.000,00              | 5.478,05 | 0,00                 | 5.478,05                       | 478,05                         |                  |  |  |
|          | Disavanzo Amministrazione   | 5.342,00                       |            |      | 5.342,00              |          |                      |                                |                                | 5.342,00         |  |  |
|          | Avanzo Finanziario          |                                |            |      |                       |          |                      |                                | 2.491,74                       | 2.491,74         |  |  |
|          | Avanzo di Cassa             |                                |            |      |                       | 2.223,05 |                      |                                |                                |                  |  |  |
|          | Totale a Pareggio           | 10.342,00                      | 0,00       | 0,00 | 10.342,00             | 7.701,10 | 0,00                 | 7.969,79                       |                                | 2.372,21         |  |  |



**ACCADEMIA NAZIONALE DEI LINCEI**  
**RENDICONTO FINANZIARIO GESTIONALE ESERCIZIO 2012**  
**(1.2.DEM: FONDO PASQUALE DE MEO)**

ENTRATE

| Capitolo<br>Codice | Gestione dei Residui 2012               |          |                          |                     | Gestione di Cassa 2012 |                      |                     | Totale dei<br>Residui Attivi<br>al Termine<br>dell'Esercizio<br>2012<br>(8 + 14) |                                |        |       |
|--------------------|---|----------|--------------------------|---------------------|------------------------|----------------------|---------------------|--|--------------------------------|--------|-------|
|                    | Residui Attivi<br>al 1° Gennaio<br>2012 | Riscossi | Rimasti da<br>Riscuotere | Totale<br>(13 + 14) | Variazioni             | Previsioni           | Riscossioni         |  | Diff. rispetto alle Previsioni |        |       |
|                    | 12                                      | 13       | 14                       | 15                  | In più<br>(15 - 12)    | In meno<br>(12 - 15) | In Più<br>(19 - 18) | In Meno<br>(18 - 19)   | 20                             | 21     | 22    |
| 1                  |   |          |                          |                     | 16                     | 17                   | 18                  | 19   | 20                             | 21     | 22    |
| 1.3.1.             |   |          |                          |                     |                        |                      |                     |  |                                |        |       |
| 1.3.1.01.          |   |          |                          |                     |                        |                      |                     |  | 0,00                           | 0,00   |       |
| 1.3.2.             |   |          |                          |                     |                        |                      | 437,00              | 306,03   |                                |        | 58,90 |
| 1.3.2.01.          |   |          |                          |                     |                        |                      | 437,00              | 306,03   | 0,00                           | 130,97 | 58,90 |
| 1.3.2.02.          |   |          |                          |                     |                        |                      |                     |  |                                |        |       |
| 1.3.2.03.          |   |          |                          |                     |                        |                      |                     |  |                                |        |       |
| 1.3.2.04.          |   |          |                          |                     |                        |                      |                     |  |                                |        |       |
| 1.3.3.             |   |          |                          |                     |                        |                      |                     |  |                                |        |       |
| 1.3.3.01.          |   |          |                          |                     |                        |                      |                     |  |                                |        |       |



**ACCADEMIA NAZIONALE DEI LINCEI**  
**RENDICONTO FINANZIARIO GESTIONALE ESERCIZIO 2012**  
**(1.2.DEM: FONDO PASQUALE DE MEO)**

## ENTRATE

| Capitolo<br>Codice | Gestione dei Residui 2012               |          |                          |                     |                     | Gestione di Cassa 2012 |            |                         |                                | Totale dei<br>Residui Attivi<br>al Termine<br>dell'Esercizio<br>2012<br>(8 + 14) |        |       |
|--------------------|---|----------|--------------------------|---------------------|---------------------|------------------------|------------|-------------------------|--------------------------------|--|--------|-------|
|                    | Residui Attivi<br>al 1° Gennaio<br>2012 | Riscossi | Rimasti da<br>Riscuotere | Totale<br>(13 + 14) | Variazioni          |                        | Previsioni | Riscossioni<br>(7 + 13) | Diff. rispetto alle Previsioni |  |        |       |
|                    | 12                                      | 13       | 14                       | 15                  | In più<br>(15 - 12) | In meno<br>(12 - 15)   | 18         | 19                      | In Più<br>(19 - 18)            | In Meno<br>(18 - 19)   | 21     | 22    |
| 1                  |   |          |                          |                     |                     |                        |            |                         |                                |  |        |       |
|                    | 0,00                                    | 0,00     | 0,00                     | 0,00                | 0,00                | 0,00                   | 437,00     | 306,03                  | 0,00                           | 0,00   | 130,97 | 58,90 |
|                    | 0,00                                    | 0,00     | 0,00                     | 0,00                | 0,00                | 0,00                   | 437,00     | 306,03                  | 0,00                           | 0,00   | 130,97 | 58,90 |
| 2.1.3.             |   |          |                          |                     |                     |                        |            |                         |                                |  |        |       |
| 2.1.3.01.          |   |          |                          |                     |                     |                        |            |                         |                                |  |        |       |
| 2.1.3.02.          |   |          |                          |                     |                     |                        |            |                         |                                |  |        |       |
| 2.1.3.03.          |   |          |                          |                     |                     |                        |            |                         |                                |  |        |       |
| 2.1.3.05.          |   |          |                          |                     |                     |                        |            |                         |                                |  |        |       |
|                    | 0,00                                    | 0,00     | 0,00                     | 0,00                | 0,00                | 0,00                   | 0,00       | 0,00                    | 0,00                           | 0,00   | 0,00   | 0,00  |
|                    | 0,00                                    | 0,00     | 0,00                     | 0,00                | 0,00                | 0,00                   | 0,00       | 0,00                    | 0,00                           | 0,00   | 0,00   | 0,00  |





**ACCADEMIA NAZIONALE DEI LINCEI**  
**RENDICONTO FINANZIARIO GESTIONALE ESERCIZIO 2012**  
**(1.2.DEM: FONDO PASQUALE DE MEO)**

## ENTRATE

| Capitolo<br>Codice | Gestione dei Residui 2012               |          |                          |                     |                     | Gestione di Cassa 2012 |             |                                |                     | Totale dei<br>Residui Attivi<br>al Termine<br>dell'Esercizio<br>2012<br>(8 + 14) |      |        |       |
|--------------------|---|----------|--------------------------|---------------------|---------------------|------------------------|-------------|--------------------------------|---------------------|--|------|--------|-------|
|                    | Residui Attivi<br>al 1° Gennaio<br>2012 | Riscossi | Rimasti da<br>Riscuotere | Totale<br>(13 + 14) | Variazioni          | Previsioni             | Riscossioni | Diff. rispetto alle Previsioni |                     |  |      |        |       |
|                    | 12                                      | 13       | 14                       | 15                  | In più<br>(15 - 12) | In meno<br>(12 - 15)   | 18          | (7 + 13)                       | In Più<br>(19 - 18) | In Meno<br>(18 - 19)   | 20   | 21     | 22    |
| 1                  |   |          |                          |                     |                     |                        |             |                                |                     |  |      |        |       |
| 4.1.1.             |   |          |                          |                     |                     |                        | 1.500,00    | 750,00                         |                     |  |      |        |       |
| 4.1.1.01.          |   |          |                          |                     |                     |                        | 1.500,00    | 750,00                         | 0,00                | 750,00   |      |        |       |
|                    | 0,00                                    | 0,00     | 0,00                     | 0,00                | 0,00                | 0,00                   | 1.500,00    | 750,00                         | 0,00                | 750,00   | 0,00 | 750,00 | 0,00  |
|                    | 0,00                                    | 0,00     | 0,00                     | 0,00                | 0,00                | 0,00                   | 1.500,00    | 750,00                         | 0,00                | 750,00   | 0,00 | 750,00 | 0,00  |
|                    | 0,00                                    | 0,00     | 0,00                     | 0,00                | 0,00                | 0,00                   | 1.937,00    | 1.056,03                       | 0,00                | 880,97   | 0,00 | 880,97 | 58,90 |
|                    | 0,00                                    | 0,00     | 0,00                     | 0,00                | 0,00                | 0,00                   | 1.937,00    | 1.056,03                       | 0,00                | 880,97   | 0,00 | 880,97 | 58,90 |
|                    | 0,00                                    | 0,00     | 0,00                     | 0,00                | 0,00                | 0,00                   | 1.937,00    | 1.056,03                       | 0,00                | 880,97   | 0,00 | 880,97 | 58,90 |

**ACCADEMIA NAZIONALE DEI LINCEI**  
**RENDICONTO FINANZIARIO GESTIONALE ESERCIZIO 2012**  
**(1.2.DEM: FONDO PASQUALE DE MEO)**



| Capitolo<br>Codice | ENTRATE                                 |             |                          |                     |                      |                        |             |                         |                                |                     | Totale dei<br>Residui Attivi<br>al Termine<br>dell'Esercizio<br>2012<br>(8 + 14) |                 |             |              |
|--------------------|---|-------------|--------------------------|---------------------|----------------------|------------------------|-------------|-------------------------|--------------------------------|---------------------|--|-----------------|-------------|--------------|
|                    | Gestione dei Residui 2012               |             |                          |                     |                      | Gestione di Cassa 2012 |             |                         |                                |                     |  |                 |             |              |
|                    | Residui Attivi<br>al 1° Gennaio<br>2012 | Riscossi    | Rimasti da<br>Riscuotere | Totale<br>(13 + 14) | Variazioni           |                        | Previsioni  | Riscossioni<br>(7 + 13) | Diff. rispetto alle Previsioni |                     |  |                 |             |              |
| 12                 | 13                                      | 14          | 15                       | In più<br>(15 - 12) | In meno<br>(12 - 15) | 16                     | 17          | 18                      | 19                             | In Più<br>(19 - 18) | In Meno<br>(18 - 19)   | 20              | 21          | 22           |
| 1                  | 0,00                                    | 0,00        | 0,00                     | 0,00                | 0,00                 | 0,00                   | 0,00        | 437,00                  | 306,03                         | 0,00                | 0,00   | 130,97          | 0,00        | 58,90        |
|                    | 0,00                                    | 0,00        | 0,00                     | 0,00                | 0,00                 | 0,00                   | 0,00        | 0,00                    | 0,00                           | 0,00                | 0,00   | 0,00            | 0,00        | 0,00         |
|                    | 0,00                                    | 0,00        | 0,00                     | 0,00                | 0,00                 | 0,00                   | 0,00        | 1.500,00                | 750,00                         | 0,00                | 0,00   | 750,00          | 0,00        | 0,00         |
|                    | <b>0,00</b>                             | <b>0,00</b> | <b>0,00</b>              | <b>0,00</b>         | <b>0,00</b>          | <b>0,00</b>            | <b>0,00</b> | <b>1.937,00</b>         | <b>1.056,03</b>                | <b>0,00</b>         | <b>0,00</b>  | <b>880,97</b>   | <b>0,00</b> | <b>58,90</b> |
|                    |   |             |                          |                     |                      |                        |             |                         |                                |                     |  |                 |             |              |
|                    | <b>0,00</b>                             | <b>0,00</b> | <b>0,00</b>              | <b>0,00</b>         | <b>0,00</b>          | <b>0,00</b>            | <b>0,00</b> | <b>1.937,00</b>         | <b>1.056,03</b>                | <b>0,00</b>         | <b>0,00</b>  | <b>880,97</b>   | <b>0,00</b> | <b>58,90</b> |
|                    |   |             |                          |                     |                      |                        |             |                         |                                |                     |  |                 |             |              |
|                    |   |             |                          |                     |                      |                        |             |                         |                                |                     |  |                 |             |              |
|                    |   |             |                          |                     |                      |                        |             |                         |                                |                     |  |                 |             |              |
|                    | <b>0,00</b>                             | <b>0,00</b> | <b>0,00</b>              | <b>0,00</b>         | <b>0,00</b>          | <b>0,00</b>            | <b>0,00</b> | <b>4.063,00</b>         | <b>1.056,03</b>                | <b>0,00</b>         | <b>0,00</b>  | <b>4.063,00</b> | <b>0,00</b> | <b>58,90</b> |
|                    |   |             |                          |                     |                      |                        |             |                         |                                |                     |  |                 |             |              |
|                    |   |             |                          |                     |                      |                        |             | <b>6.000,00</b>         | <b>1.056,03</b>                | <b>0,00</b>         | <b>0,00</b>  | <b>4.943,97</b> | <b>0,00</b> | <b>58,90</b> |



**ACCADEMIA NAZIONALE DEI LINCEI**  
**RENDICONTO FINANZIARIO GESTIONALE ESERCIZIO 2012**  
**(1.2.DEM: FONDO PASQUALE DE MEO)**

USCITE

| Capitolo<br>Codice | Gestione dei Residui 2012          |        |                   |                  | Gestione di Cassa 2012 |                   |                    | Totale dei Residui Passivi al Termine dell'Esercizio 2012 (8 + 14) |                                |                   |      |      |      |
|--------------------|------------------------------------|--------|-------------------|------------------|------------------------|-------------------|--------------------|--|--------------------------------|-------------------|------|------|------|
|                    | Residui Passivi al 1° Gennaio 2012 | Pagati | Rimasti da Pagare | Totale (13 + 14) | Variazioni             | Previsioni        | Pagamenti (7 + 13) |  | Diff. rispetto alle Previsioni |                   |      |      |      |
|                    | 12                                 | 13     | 14                | 15               | In più (15 - 12)       | In meno (12 - 15) | 18                 | 19   | In Più (19 - 18)               | In Meno (18 - 19) | 20   | 21   | 22   |
| 1                  |                                    |        |                   |                  | 16                     | 17                | 18                 | 19   | 20                             | 21                | 22   |      |      |
| 1.1.3.             |                                    |        |                   |                  |                        |                   |                    |  |                                |                   |      |      |      |
| 1.1.3.05.          |                                    |        |                   |                  |                        |                   |                    |  |                                |                   |      |      |      |
| 1.1.3.09.          |                                    |        |                   |                  |                        |                   |                    |  |                                |                   |      |      |      |
| 1.1.3.10.          |                                    |        |                   |                  |                        |                   |                    |  |                                |                   |      |      |      |
| 1.1.3.14.          |                                    |        |                   |                  |                        |                   |                    |  |                                |                   |      |      |      |
| 1.1.3.16.          |                                    |        |                   |                  |                        |                   |                    |  |                                |                   |      |      |      |
| 1.1.3.19.          |                                    |        |                   |                  |                        |                   |                    |  |                                |                   |      |      |      |
| 1.1.3.21.          |                                    |        |                   |                  |                        |                   |                    |  |                                |                   |      |      |      |
|                    | 0,00                               | 0,00   | 0,00              | 0,00             | 0,00                   | 0,00              | 0,00               | 0,00   | 0,00                           | 0,00              | 0,00 | 0,00 | 0,00 |



**ACCADEMIA NAZIONALE DEI LINCEI**  
**RENDICONTO FINANZIARIO GESTIONALE ESERCIZIO 2012**  
**(1.2.DEM: FONDO PASQUALE DE MEO)**

**USCITE**

| Capitolo<br>Codice | Gestione dei Residui 2012          |        |                   |                  |                  | Gestione di Cassa 2012 |                    |                                |                  | Totale dei Residui Passivi al Termine dell'Esercizio 2012 (8 + 14) |                   |          |    |
|--------------------|------------------------------------|--------|-------------------|------------------|------------------|------------------------|--------------------|--------------------------------|------------------|--|-------------------|----------|----|
|                    | Residui Passivi al 1° Gennaio 2012 | Pagati | Rimasti da Pagare | Totale (13 + 14) | Variazioni       | Previsioni             | Pagamenti (7 + 13) | Diff. rispetto alle Previsioni | In Più (19 - 18) |  | In Meno (18 - 19) |          |    |
| 1                  | 12                                 | 13     | 14                | 15               | In più (15 - 12) | In meno (12 - 15)      | 16                 | 17                             | 18               | 19   | 20                | 21       | 22 |
| 1.2.1.             |                                    |        |                   |                  |                  |                        |                    |                                |                  |  |                   |          |    |
| 1.2.1.01.          |                                    |        |                   |                  |                  |                        |                    |                                |                  |  |                   |          |    |
| 1.2.1.02.          |                                    |        |                   |                  |                  |                        |                    |                                | 4.500,00         | 3.082,00   |                   | 1.418,00 |    |
| 1.2.1.03.          |                                    |        |                   |                  |                  |                        |                    |                                | 4.500,00         | 3.082,00   | 0,00              | 1.418,00 |    |
| 1.2.2.             |                                    |        |                   |                  |                  |                        |                    |                                |                  |  |                   |          |    |
| 1.2.2.04.          |                                    |        |                   |                  |                  |                        |                    |                                |                  |  |                   |          |    |
| 1.2.3.             |                                    |        |                   |                  |                  |                        |                    |                                |                  |  |                   |          |    |
| 1.2.3.01.          |                                    |        |                   |                  |                  |                        |                    |                                |                  |  | 0,00              | 0,00     |    |
| 1.2.3.02.          |                                    |        |                   |                  |                  |                        |                    |                                |                  |  |                   |          |    |
| 1.2.4.             |                                    |        |                   |                  |                  |                        |                    |                                |                  |  |                   |          |    |
| 1.2.4.01.          |                                    |        |                   |                  |                  |                        |                    |                                |                  |  | 0,00              | 0,00     |    |
| 1.2.4.02.          |                                    |        |                   |                  |                  |                        |                    |                                |                  |  | 0,00              | 0,00     |    |
| 1.2.6.             |                                    |        |                   |                  |                  |                        |                    |                                |                  |  |                   |          |    |



**ACCADEMIA NAZIONALE DEI LINCEI**  
**RENDICONTO FINANZIARIO GESTIONALE ESERCIZIO 2012**  
**(1.2.DEM: FONDO PASQUALE DE MEO)**

USCITE

| Capitolo<br>Codice | Gestione dei Residui 2012          |        |                   |                  |                  | Gestione di Cassa 2012 |                    |                                |                  | Totale dei Residui Passivi al Termine dell'Esercizio 2012 (8 + 14) |                   |          |      |
|--------------------|------------------------------------|--------|-------------------|------------------|------------------|------------------------|--------------------|--------------------------------|------------------|--|-------------------|----------|------|
|                    | Residui Passivi al 1° Gennaio 2012 | Pagati | Rimasti da Pagare | Totale (13 + 14) | Variazioni       | Previsioni             | Pagamenti (7 + 13) | Diff. rispetto alle Previsioni | In Più (19 - 18) |  | In Meno (18 - 19) |          |      |
| 1                  | 12                                 | 13     | 14                | 15               | In più (15 - 12) | In meno (12 - 15)      | 16                 | 17                             | 18               | 19   | 20                | 21       | 22   |
| 1.2.6.01.          |                                    |        |                   |                  |                  |                        |                    |                                |                  |  |                   |          |      |
| 1.2.6.02.          |                                    |        |                   |                  |                  |                        |                    |                                |                  |  |                   |          |      |
| 1.2.6.03.          |                                    |        |                   |                  |                  |                        |                    |                                |                  |  |                   |          |      |
| 1.2.6.04.          |                                    |        |                   |                  |                  |                        |                    |                                |                  |  |                   |          |      |
|                    | 0,00                               | 0,00   | 0,00              | 0,00             | 0,00             | 0,00                   | 0,00               | 0,00                           | 4.500,00         | 3.082,00   | 0,00              | 0,00     | 0,00 |
|                    | 0,00                               | 0,00   | 0,00              | 0,00             | 0,00             | 0,00                   | 0,00               | 0,00                           | 4.500,00         | 3.082,00   | 0,00              | 1.418,00 | 0,00 |
| 2.1.1.             |                                    |        |                   |                  |                  |                        |                    |                                |                  |  |                   |          |      |
| 2.1.1.02.          |                                    |        |                   |                  |                  |                        |                    |                                |                  |  |                   |          |      |
| 2.1.1.03.          |                                    |        |                   |                  |                  |                        |                    |                                |                  |  |                   |          |      |
| 2.1.1.05.          |                                    |        |                   |                  |                  |                        |                    |                                |                  |  |                   |          |      |
|                    |                                    |        |                   |                  |                  |                        |                    |                                |                  |  | 0,00              | 0,00     |      |



**ACCADEMIA NAZIONALE DEI LINCEI**  
**RENDICONTO FINANZIARIO GESTIONALE ESERCIZIO 2012**  
**(1.2.DEM: FONDO PASQUALE DE MEO)**

USCITE

| Capitolo<br>Codice | Gestione dei Residui 2012          |        |                   |                  |                  | Gestione di Cassa 2012 |            |                    |                                | Totale dei Residui Passivi al Termine dell'Esercizio 2012 (8 + 14) |        |      |
|--------------------|------------------------------------|--------|-------------------|------------------|------------------|------------------------|------------|--------------------|--------------------------------|--|--------|------|
|                    | Residui Passivi al 1° Gennaio 2012 | Pagati | Rimasti da Pagare | Totale (13 + 14) | Variazioni       |                        | Previsioni | Pagamenti (7 + 13) | Diff. rispetto alle Previsioni |  |        |      |
|                    | 12                                 | 13     | 14                | 15               | In più (15 - 12) | In meno (12 - 15)      | 18         | 19                 | In Più (19 - 18)               | In Meno (18 - 19)  | 21     | 22   |
| 1                  |                                    |        |                   |                  |                  |                        |            |                    |                                |  |        |      |
| 2.1.2.             |                                    |        |                   |                  |                  |                        |            |                    |                                |  |        |      |
| 2.1.2.01.          |                                    |        |                   |                  |                  |                        |            |                    |                                |  |        |      |
| 2.1.2.02.          |                                    |        |                   |                  |                  |                        |            |                    | 0,00                           | 0,00   |        |      |
| 2.1.3.             |                                    |        |                   |                  |                  |                        |            |                    |                                |  |        |      |
| 2.1.3.01.          |                                    |        |                   |                  |                  |                        |            |                    |                                |  |        |      |
| 2.1.3.03.          |                                    |        |                   |                  |                  |                        |            |                    |                                |  |        |      |
| 2.1.3.05.          |                                    |        |                   |                  |                  |                        |            |                    |                                |  |        |      |
|                    | 0,00                               | 0,00   | 0,00              | 0,00             | 0,00             | 0,00                   | 0,00       | 0,00               | 0,00                           | 0,00   | 0,00   | 0,00 |
|                    | 0,00                               | 0,00   | 0,00              | 0,00             | 0,00             | 0,00                   | 0,00       | 0,00               | 0,00                           | 0,00   | 0,00   | 0,00 |
| 4.1.1.             |                                    |        |                   |                  |                  |                        |            |                    |                                |  |        |      |
| 4.1.1.01.          |                                    |        |                   |                  |                  |                        | 1.500,00   | 750,00             |                                |  | 750,00 |      |
|                    |                                    |        |                   |                  |                  |                        | 1.500,00   | 750,00             | 0,00                           |  | 750,00 |      |
|                    | 0,00                               | 0,00   | 0,00              | 0,00             | 0,00             | 0,00                   | 1.500,00   | 750,00             | 0,00                           |  | 750,00 | 0,00 |



**ACCADEMIA NAZIONALE DEI LINCEI**  
**RENDICONTO FINANZIARIO GESTIONALE ESERCIZIO 2012**  
**(1.2.DEM: FONDO PASQUALE DE MEO)**

**USCITE**

| Capitolo | Gestione dei Residui 2012          |        |                   |                  |                  | Gestione di Cassa 2012 |                    |                                |                  |                   | Totale dei Residui Passivi al Termine dell'Esercizio 2012 (8 + 14) |          |      |
|----------|------------------------------------|--------|-------------------|------------------|------------------|------------------------|--------------------|--------------------------------|------------------|-------------------|--|----------|------|
|          | Residui Passivi al 1° Gennaio 2012 | Pagati | Rimasti da Pagare | Totale (13 + 14) | Variazioni       | Previsioni             | Pagamenti (7 + 13) | Diff. rispetto alle Previsioni | In Più (19 - 18) | In Meno (18 - 19) |  |          |      |
| Codice   | 12                                 | 13     | 14                | 15               | In più (15 - 12) | In meno (12 - 15)      | 16                 | 17                             | 18               | 19                | 20   | 21       | 22   |
| 1        | 0,00                               | 0,00   | 0,00              | 0,00             | 0,00             | 0,00                   | 0,00               | 0,00                           | 1.500,00         | 750,00            | 0,00   | 750,00   | 0,00 |
|          | 0,00                               | 0,00   | 0,00              | 0,00             | 0,00             | 0,00                   | 0,00               | 0,00                           | 6.000,00         | 3.832,00          | 0,00   | 2.168,00 | 0,00 |
|          | 0,00                               | 0,00   | 0,00              | 0,00             | 0,00             | 0,00                   | 0,00               | 0,00                           | 6.000,00         | 3.832,00          | 0,00   | 2.168,00 | 0,00 |
|          | 0,00                               | 0,00   | 0,00              | 0,00             | 0,00             | 0,00                   | 0,00               | 0,00                           | 6.000,00         | 3.832,00          | 0,00   | 2.168,00 | 0,00 |

**ACCADEMIA NAZIONALE DEI LINCEI**  
**RENDICONTO FINANZIARIO GESTIONALE ESERCIZIO 2012**  
**(1.2.DEM: FONDO PASQUALE DE MEO)**



## USCITE

| Capitolo | Gestione dei Residui 2012          |             |                   |                  |                  | Gestione di Cassa 2012 |                    |                                |                  | Totale dei Residui Passivi al Termine dell'Esercizio 2012 (8 + 14) |             |                 |             |
|----------|------------------------------------|-------------|-------------------|------------------|------------------|------------------------|--------------------|--------------------------------|------------------|--|-------------|-----------------|-------------|
|          | Residui Passivi al 1° Gennaio 2012 | Pagati      | Rimasti da Pagare | Totale (13 + 14) | Variazioni       | Previsioni             | Pagamenti (7 + 13) | Diff. rispetto alle Previsioni | Totale           |  |             |                 |             |
| Codice   | 12                                 | 13          | 14                | 15               | In più (15 - 12) | In meno (12 - 15)      | 18                 | 19                             | In Più (19 - 18) | In Meno (18 - 19)  | 20          | 21              | 22          |
| 1        |                                    |             |                   |                  |                  |                        |                    |                                |                  |  |             |                 |             |
|          | 0,00                               | 0,00        | 0,00              | 0,00             | 0,00             | 0,00                   | 4.500,00           | 3.082,00                       | 0,00             | 1.418,00   | 0,00        | 1.418,00        | 0,00        |
|          | 0,00                               | 0,00        | 0,00              | 0,00             | 0,00             | 0,00                   | 0,00               | 0,00                           | 0,00             | 0,00   | 0,00        | 0,00            | 0,00        |
|          | 0,00                               | 0,00        | 0,00              | 0,00             | 0,00             | 0,00                   | 1.500,00           | 750,00                         | 0,00             | 750,00   | 0,00        | 750,00          | 0,00        |
|          | <b>0,00</b>                        | <b>0,00</b> | <b>0,00</b>       | <b>0,00</b>      | <b>0,00</b>      | <b>0,00</b>            | <b>6.000,00</b>    | <b>3.832,00</b>                | <b>0,00</b>      | <b>2.168,00</b>  | <b>0,00</b> | <b>2.168,00</b> | <b>0,00</b> |
|          |                                    |             |                   |                  |                  |                        |                    |                                |                  |  |             |                 |             |
|          | <b>0,00</b>                        | <b>0,00</b> | <b>0,00</b>       | <b>0,00</b>      | <b>0,00</b>      | <b>0,00</b>            | <b>6.000,00</b>    | <b>3.832,00</b>                | <b>0,00</b>      | <b>2.168,00</b>  | <b>0,00</b> | <b>2.168,00</b> | <b>0,00</b> |
|          |                                    |             |                   |                  |                  |                        |                    |                                |                  |  |             |                 |             |
|          |                                    |             |                   |                  |                  |                        |                    |                                |                  |  |             |                 |             |
|          | <b>0,00</b>                        | <b>0,00</b> | <b>0,00</b>       | <b>0,00</b>      | <b>0,00</b>      | <b>0,00</b>            | <b>6.000,00</b>    | <b>3.832,00</b>                | <b>0,00</b>      | <b>2.168,00</b>  | <b>0,00</b> | <b>2.168,00</b> | <b>0,00</b> |





**ACCADEMIA NAZIONALE DEI LINCEI**  
**RENDICONTO FINANZIARIO GESTIONALE ESERCIZIO 2012 / C.R.A.:1.2.DEM**  
**(1.2.DEM: FONDO PASQUALE DE MEO)**

| Capitolo  |  | Gestione della Competenza 2012 |            |      |                       |               |                          |                                   |                   |                    |       |
|-----------|--|--------------------------------|------------|------|-----------------------|---------------|--------------------------|-----------------------------------|-------------------|--------------------|-------|
|           |  | Previsioni                     |            |      | Somme Accertate       |               |                          | Diff. rispetto alle Previsioni    |                   |                    |       |
| Codice    | Denominazione  | Iniziali                       | Variazioni |      | Definitive<br>(3+4-5) | Riscosse      | Rimaste da<br>Riscuotere | Totale<br>Accertamenti<br>(7 + 8) | In Più<br>(9 - 6) | In Meno<br>(6 - 9) |       |
|           |  |                                | In +       | In - |                       |               |                          |                                   |                   |                    |       |
| 1         | 2  | 3                              | 4          | 5    | 6                     | 7             | 8                        | 9                                 | 10                | 11                 |       |
|           | <u>1. - Preventivo finanziario</u>   |                                |            |      |                       |               |                          |                                   |                   |                    |       |
|           | <u>1.2. - Fondo</u>  |                                |            |      |                       |               |                          |                                   |                   |                    |       |
|           | <u>1.2.DEM - FONDO PASQUALE DE MEO</u>   |                                |            |      |                       |               |                          |                                   |                   |                    |       |
|           | <u>1. - Entrate correnti</u>   |                                |            |      |                       |               |                          |                                   |                   |                    |       |
|           | <u>1.3. - Altre entrate</u>  |                                |            |      |                       |               |                          |                                   |                   |                    |       |
| 1.3.1.    | Entrate derivanti dalla vendita di beni e dalla prestazione di servizi                 |                                |            |      |                       |               |                          |                                   |                   |                    |       |
| 1.3.1.01. | Proventi derivanti dalla vendita di pubblicazioni                                      |                                |            |      |                       |               |                          |                                   |                   |                    |       |
|           | Totale 1.3.1. - Entrate derivanti dalla vendita di beni e dalla prestazione di servizi |                                |            |      |                       |               |                          |                                   | 0,00              |                    | 0,00  |
| 1.3.2.    | Redditi e proventi patrimoniali  |                                |            |      |                       |               |                          |                                   |                   |                    |       |
| 1.3.2.01. | Affitti di immobili  |                                |            |      |                       |               |                          |                                   |                   |                    |       |
| 1.3.2.02. | Interessi e premi titoli   |                                |            |      |                       |               |                          |                                   |                   |                    |       |
| 1.3.2.03. | Dividendi ed altri proventi su titoli azionari ed altre partecipazioni                 |                                |            |      |                       |               |                          |                                   |                   |                    |       |
| 1.3.2.04. | Interessi attivi su conti correnti e prestiti al personale                             | 437,00                         |            |      | 437,00                | 306,03        | 58,90                    | 364,93                            |                   |                    | 72,07 |
|           | Totale 1.3.2. - Redditi e proventi patrimoniali  | <b>437,00</b>                  |            |      | <b>437,00</b>         | <b>306,03</b> | <b>58,90</b>             | <b>364,93</b>                     | 0,00              |                    | 72,07 |
| 1.3.3.    | Poste correttive e compensative di uscite correnti                                     |                                |            |      |                       |               |                          |                                   |                   |                    |       |
| 1.3.3.01. | Recuperi e rimborsi diversi  |                                |            |      |                       |               |                          |                                   |                   |                    |       |



**ACCADEMIA NAZIONALE DEI LINCEI**  
**RENDICONTO FINANZIARIO GESTIONALE ESERCIZIO 2012 / C.R.A.:1.2.DEM**  
**(1.2.DEM: FONDO PASQUALE DE MEO)**

| Capitolo  |  | ENTRATE                        |            |      |                       |                 |                       |                                |                                |                    |  |
|-----------|--|--------------------------------|------------|------|-----------------------|-----------------|-----------------------|--------------------------------|--------------------------------|--------------------|--|
|           |  | Gestione della Competenza 2012 |            |      |                       |                 |                       |                                |                                |                    |  |
| Codice    | Denominazione  | Iniziali                       | Previsioni |      | Definitive<br>(3+4-5) | Somme Accertate |                       |                                | Diff. rispetto alle Previsioni |                    |  |
|           |  |                                | In +       | In - |                       | Riscosse        | Rimaste da Riscuotere | Totale Accertamenti<br>(7 + 8) | In Più<br>(9 - 6)              | In Meno<br>(6 - 9) |  |
| 1         | 2  | 3                              | 4          | 5    | 6                     | 7               | 8                     | 9                              | 10                             | 11                 |  |
|           | Totale 1.3.3. - Poste correttive e compensative di uscite correnti                         |                                |            |      |                       |                 |                       |                                | 0,00                           | 0,00               |  |
|           | <i>Totale 1.3. - Altre entrate</i>   | 437,00                         | 0,00       | 0,00 | 437,00                | 306,03          | 58,90                 | 364,93                         |                                | 72,07              |  |
|           | <b>Totale generale 1. - Entrate correnti</b>   | 437,00                         | 0,00       | 0,00 | 437,00                | 306,03          | 58,90                 | 364,93                         |                                | 72,07              |  |
|           | <b>2. - Entrate in conto capitale</b>  |                                |            |      |                       |                 |                       |                                |                                |                    |  |
|           | <i>2.1. - Entrate per alienazione di beni patrimoniali e riscossione di crediti</i>        |                                |            |      |                       |                 |                       |                                |                                |                    |  |
| 2.1.3.    | Realizzo di valori mobiliari   |                                |            |      |                       |                 |                       |                                |                                |                    |  |
| 2.1.3.01. | Cessioni di partecipazioni azionarie   |                                |            |      |                       |                 |                       |                                |                                |                    |  |
| 2.1.3.02. | Cessioni di conferimenti e quote in altri enti   |                                |            |      |                       |                 |                       |                                |                                |                    |  |
| 2.1.3.03. | Realizzi titoli emessi o garantiti dallo Stato ed assimilati                               |                                |            |      |                       |                 |                       |                                |                                |                    |  |
| 2.1.3.05. | Riscossioni di altri titoli di credito mobiliari   |                                |            |      |                       |                 |                       |                                | 0,00                           | 0,00               |  |
|           | <i>Totale 2.1. - Entrate per alienazione di beni patrimoniali e riscossione di crediti</i> | 0,00                           | 0,00       | 0,00 | 0,00                  | 0,00            | 0,00                  | 0,00                           | 0,00                           | 0,00               |  |
|           | <b>Totale generale 2. - Entrate in conto capitale</b>                                      | 0,00                           | 0,00       | 0,00 | 0,00                  | 0,00            | 0,00                  | 0,00                           | 0,00                           | 0,00               |  |
|           | <b>4. - Entrate aventi natura di partite di giro</b>                                       |                                |            |      |                       |                 |                       |                                |                                |                    |  |



**ACCADEMIA NAZIONALE DEI LINCEI**  
**RENDICONTO FINANZIARIO GESTIONALE ESERCIZIO 2012 / C.R.A.:1.2.DEM**  
**(1.2.DEM: FONDO PASQUALE DE MEO)**

| Capitolo  |  | ENTRATE                        |            |      |                       |                 |                       |                                |                                |                    |  |  |
|-----------|--|--------------------------------|------------|------|-----------------------|-----------------|-----------------------|--------------------------------|--------------------------------|--------------------|--|--|
|           |  | Gestione della Competenza 2012 |            |      |                       |                 |                       |                                |                                |                    |  |  |
| Codice    | Denominazione  | Iniziali                       | Previsioni |      | Definitive<br>(3+4-5) | Somme Accertate |                       |                                | Diff. rispetto alle Previsioni |                    |  |  |
|           |  |                                | In +       | In - |                       | Riscosse        | Rimaste da Riscuotere | Totale Accertamenti<br>(7 + 8) | In Più<br>(9 - 6)              | In Meno<br>(6 - 9) |  |  |
| 1         | 2  | 3                              | 4          | 5    | 6                     | 7               | 8                     | 9                              | 10                             | 11                 |  |  |
|           | <u>4.1. - Entrate aventi natura di partite di giro</u>               |                                |            |      |                       |                 |                       |                                |                                |                    |  |  |
| 4.1.1.    | Entrate aventi natura di partite di giro                             | 1.500,00                       |            |      | 1.500,00              | 750,00          |                       | 750,00                         |                                | 750,00             |  |  |
| 4.1.1.01. | Versamento ritenute erariali   |                                |            |      |                       |                 |                       |                                |                                |                    |  |  |
|           | Totale 4.1.1. - Entrate aventi natura di partite di giro             | 1.500,00                       |            |      | 1.500,00              | 750,00          |                       | 750,00                         | 0,00                           | 750,00             |  |  |
|           | <u>Totale 4.1. - Entrate aventi natura di partite di giro</u>        |                                | 0,00       | 0,00 | 1.500,00              | 750,00          | 0,00                  | 750,00                         |                                | 750,00             |  |  |
|           | <u>Totale generale 4. - Entrate aventi natura di partite di giro</u> | 1.500,00                       | 0,00       | 0,00 | 1.500,00              | 750,00          | 0,00                  | 750,00                         |                                | 750,00             |  |  |
|           | <u>Totale 1.2.DEM - FONDO PASQUALE DE MEO</u>                        | 1.937,00                       | 0,00       | 0,00 | 1.937,00              | 1.056,03        | 58,90                 | 1.114,93                       |                                | 822,07             |  |  |
|           | <u>Totale 1.2. - Fondo PASQUALE DE MEO</u>                           | 1.937,00                       | 0,00       | 0,00 | 1.937,00              | 1.056,03        | 58,90                 | 1.114,93                       |                                | 822,07             |  |  |
|           | <u>Totale 1. - Preventivo finanziario</u>                            | 1.937,00                       | 0,00       | 0,00 | 1.937,00              | 1.056,03        | 58,90                 | 1.114,93                       |                                | 822,07             |  |  |



**ACCADEMIA NAZIONALE DEI LINCEI**  
**RENDICONTO FINANZIARIO GESTIONALE ESERCIZIO 2012 / C.R.A.:1.2.DEM**  
**(1.2.DEM: FONDO PASQUALE DE MEO)**

| Capitolo |                                    | ENTRATE<br>Gestione della Competenza 2012 |            |      |                       |          |                          |                                   |                                |                    |      |          |          |   |   |    |    |  |  |  |  |  |
|----------|------------------------------------|---|------------|------|-----------------------|----------|--------------------------|-----------------------------------|--------------------------------|--------------------|------|----------|----------|---|---|----|----|--|--|--|--|--|
| Codice   | Denominazione                      | Previsioni                                |            |      | Somme Accertate       |          |                          |                                   | Diff. rispetto alle Previsioni |                    |      |          |          |   |   |    |    |  |  |  |  |  |
|          |                                    | Iniziali                                  | Variazioni |      | Definitive<br>(3+4-5) | Riscosse | Rimaste da<br>Riscuotere | Totale<br>Accertamenti<br>(7 + 8) | In Più<br>(9 - 6)              | In Meno<br>(6 - 9) |      |          |          |   |   |    |    |  |  |  |  |  |
| 3        | In +                               | In -                                      | 4          | 5    |                       |          |                          |                                   |                                |                    |      | 6        | 7        | 8 | 9 | 10 | 11 |  |  |  |  |  |
| 1        | 2                                  |   |            |      |                       |          |                          |                                   |                                |                    |      |          |          |   |   |    |    |  |  |  |  |  |
|          | Riepilogo dei Titoli               |   |            |      |                       |          |                          |                                   |                                |                    |      |          |          |   |   |    |    |  |  |  |  |  |
|          | Riepilogo dei titoli Centro        |   |            |      |                       |          |                          |                                   |                                |                    |      |          |          |   |   |    |    |  |  |  |  |  |
|          | Resp. Amm.va FONDO PASQUALE DE MEO |   |            |      |                       |          |                          |                                   |                                |                    |      |          |          |   |   |    |    |  |  |  |  |  |
|          | Titolo I                           | 437,00                                    | 0,00       | 0,00 | 0,00                  | 437,00   | 306,03                   | 58,90                             | 364,93                         | 0,00               | 0,00 | 72,07    |          |   |   |    |    |  |  |  |  |  |
|          | Titolo II                          | 0,00                                      | 0,00       | 0,00 | 0,00                  | 0,00     | 0,00                     | 0,00                              | 0,00                           | 0,00               | 0,00 | 0,00     |          |   |   |    |    |  |  |  |  |  |
|          | Titolo IV                          | 1.500,00                                  | 0,00       | 0,00 | 0,00                  | 1.500,00 | 750,00                   | 0,00                              | 750,00                         | 0,00               | 0,00 | 750,00   |          |   |   |    |    |  |  |  |  |  |
|          | Totale delle entrate Centro        | 1.937,00                                  | 0,00       | 0,00 | 0,00                  | 1.937,00 | 1.056,03                 | 58,90                             | 1.114,93                       | 0,00               | 0,00 | 822,07   |          |   |   |    |    |  |  |  |  |  |
|          | Resp. Amm.va FONDO PASQUALE DE MEO |   |            |      |                       |          |                          |                                   |                                |                    |      |          |          |   |   |    |    |  |  |  |  |  |
|          | Totale delle Entrate               | 1.937,00                                  | 0,00       | 0,00 | 0,00                  | 1.937,00 | 1.056,03                 | 58,90                             | 1.114,93                       |                    |      | 822,07   |          |   |   |    |    |  |  |  |  |  |
|          | Avanzo Ammin. Applicato            | 4.063,00                                  |            |      |                       | 4.063,00 |                          |                                   |                                |                    |      | 4.063,00 |          |   |   |    |    |  |  |  |  |  |
|          | Disavanzo Finanziario              |   |            |      |                       |          |                          |                                   |                                |                    |      |          | 2.717,07 |   |   |    |    |  |  |  |  |  |
|          | Disavanzo di Cassa                 |   |            |      |                       |          |                          |                                   |                                |                    |      |          |          |   |   |    |    |  |  |  |  |  |
|          | Totale a Pareggio                  | 6.000,00                                  | 0,00       | 0,00 | 0,00                  | 6.000,00 | 3.832,00                 | 58,90                             | 3.832,00                       |                    |      | 2.168,00 |          |   |   |    |    |  |  |  |  |  |



**ACCADEMIA NAZIONALE DEI LINCEI**  
**RENDICONTO FINANZIARIO GESTIONALE ESERCIZIO 2012 / C.R.A.:1.2.DEM**  
**(1.2.DEM: FONDO PASQUALE DE MEO)**

| Capitolo  |  | Gestione della Competenza 2012 |            |      |                       |        |                      |                                |                   |                    |      |
|-----------|--|--------------------------------|------------|------|-----------------------|--------|----------------------|--------------------------------|-------------------|--------------------|------|
|           |  | Previsioni                     |            |      | Somme Impegnate       |        |                      | Diff. rispetto alle Previsioni |                   |                    |      |
| Codice    | Denominazione  | Iniziali                       | Variazioni |      | Definitive<br>(3+4-5) | Pagate | Rimaste da<br>Pagare | Totale Impegni<br>(7 + 8)      | In Più<br>(9 - 6) | In Meno<br>(6 - 9) |      |
|           |  |                                | In +       | In - |                       |        |                      |                                |                   |                    |      |
| 1         | 2  | 3                              | 4          | 5    | 6                     | 7      | 8                    | 9                              | 10                | 11                 |      |
|           | <u>1. - Preventivo finanziario</u>                                     |                                |            |      |                       |        |                      |                                |                   |                    |      |
|           | <u>1.2. - Fondo</u>  |                                |            |      |                       |        |                      |                                |                   |                    |      |
|           | <u>1.2.DEM - FONDO PASQUALE DE MEO</u>                                 |                                |            |      |                       |        |                      |                                |                   |                    |      |
|           | <u>1. - Uscite correnti</u>  |                                |            |      |                       |        |                      |                                |                   |                    |      |
|           | <u>1.1. - Spese di funzionamento</u>                                   |                                |            |      |                       |        |                      |                                |                   |                    |      |
| 1.1.3.    | Uscite per l'acquisto di beni di consumo e di servizi                  |                                |            |      |                       |        |                      |                                |                   |                    |      |
| 1.1.3.05. | Uscite per il funzionamento di commissioni, comitati, ecc.             |                                |            |      |                       |        |                      |                                |                   |                    |      |
| 1.1.3.09. | Manutenzione ordinaria degli impianti relativi agli immobili           |                                |            |      |                       |        |                      |                                |                   |                    |      |
| 1.1.3.10. | Spese per utenze telefoniche   |                                |            |      |                       |        |                      |                                |                   |                    |      |
| 1.1.3.14. | Spese per l'energia elettrica , gas, riscaldamento ed acqua            |                                |            |      |                       |        |                      |                                |                   |                    |      |
| 1.1.3.16. | Oneri e compensi per speciali incarichi                                |                                |            |      |                       |        |                      |                                |                   |                    |      |
| 1.1.3.19. | Premi di assicurazione   |                                |            |      |                       |        |                      |                                |                   |                    |      |
| 1.1.3.21. | Rimborsi ai soci ed a terzi per partecipazione all'attività accademica |                                |            |      |                       |        |                      |                                |                   |                    |      |
|           | Totale 1.1.3. - Uscite per l'acquisto di beni di consumo e di servizi  |                                |            |      |                       |        |                      |                                |                   |                    |      |
|           | <u>Totale 1.1. - Spese di funzionamento</u>                            | 0,00                           | 0,00       | 0,00 | 0,00                  | 0,00   | 0,00                 | 0,00                           | 0,00              | 0,00               | 0,00 |



**ACCADEMIA NAZIONALE DEI LINCEI**  
**RENDICONTO FINANZIARIO GESTIONALE ESERCIZIO 2012 / C.R.A.:1.2.DEM**  
**(1.2.DEM: FONDO PASQUALE DE MEO)**

| Capitolo  |   | Gestione della Competenza 2012 |            |      |                       |                 |                      |                                |                   |                    |                 |   |
|-----------|---|--------------------------------|------------|------|-----------------------|-----------------|----------------------|--------------------------------|-------------------|--------------------|-----------------|---|
|           |   | Previsioni                     |            |      | Somme Impegnate       |                 |                      | Diff. rispetto alle Previsioni |                   |                    |                 |   |
| Codice    | Denominazione   | Iniziali                       | Variazioni |      | Definitive<br>(3+4-5) | Pagate          | Rimaste da<br>Pagare | Totale Impegni<br>(7 + 8)      | In Più<br>(9 - 6) | In Meno<br>(6 - 9) |                 |   |
|           |   |                                | In +       | In - |                       |                 |                      |                                |                   |                    |                 | 3 |
| 1         | 2   |                                |            |      |                       |                 |                      |                                |                   |                    |                 |   |
|           | <i>1.2. - Interventi diversi</i>                            |                                |            |      |                       |                 |                      |                                |                   |                    |                 |   |
| 1.2.1.    | Uscite per prestazioni istituzionali                        |                                |            |      |                       |                 |                      |                                |                   |                    |                 |   |
| 1.2.1.01. | Organizzazione manifestazioni e convegni                    |                                |            |      |                       |                 |                      |                                |                   |                    |                 |   |
| 1.2.1.02. | Borse di studio   |                                |            |      |                       |                 |                      |                                |                   |                    |                 |   |
| 1.2.1.03. | Uscite istituzionali per il conferimento di premi           | 4.500,00                       |            |      | 4.500,00              | 3.082,00        |                      | 3.082,00                       |                   |                    | 1.418,00        |   |
|           | <b>Totale 1.2.1. - Uscite per prestazioni istituzionali</b> | <b>4.500,00</b>                |            |      | <b>4.500,00</b>       | <b>3.082,00</b> |                      | <b>3.082,00</b>                |                   |                    | <b>1.418,00</b> |   |
| 1.2.2.    | Trasferimenti passivi                                       |                                |            |      |                       |                 |                      |                                |                   |                    |                 |   |
| 1.2.2.04. | Trasferimenti correnti ad altre Pubbliche Amministrazioni   |                                |            |      |                       |                 |                      |                                |                   |                    |                 |   |
|           | <b>Totale 1.2.2. - Trasferimenti passivi</b>                |                                |            |      |                       |                 |                      |                                |                   |                    |                 |   |
| 1.2.3.    | Oneri Finanziari  |                                |            |      |                       |                 |                      |                                |                   |                    |                 |   |
| 1.2.3.01. | Interessi passivi   |                                |            |      |                       |                 |                      |                                |                   |                    |                 |   |
| 1.2.3.02. | Uscite e commissioni bancarie                               |                                |            |      |                       |                 |                      |                                |                   |                    |                 |   |
|           | <b>Totale 1.2.3. - Oneri Finanziari</b>                     |                                |            |      |                       |                 |                      |                                |                   |                    |                 |   |
| 1.2.4.    | Oneri Tributari   |                                |            |      |                       |                 |                      |                                |                   |                    |                 |   |
| 1.2.4.01. | Imposta regionale sulle attività produttive (IRAP)          |                                |            |      |                       |                 |                      |                                |                   |                    |                 |   |
| 1.2.4.02. | Altri tributi   |                                |            |      |                       |                 |                      |                                |                   |                    |                 |   |
|           | <b>Totale 1.2.4. - Oneri Tributari</b>                      |                                |            |      |                       |                 |                      |                                |                   |                    |                 |   |
| 1.2.6.    | Uscite non classificabili in altre voci                     |                                |            |      |                       |                 |                      |                                |                   |                    |                 |   |



**ACCADEMIA NAZIONALE DEI LINCEI**  
**RENDICONTO FINANZIARIO GESTIONALE ESERCIZIO 2012 / C.R.A.:1.2.DEM**  
**(1.2.DEM: FONDO PASQUALE DE MEO)**

| Capitolo  |   | Gestione della Competenza 2012 |             |             |                       |                 |                      |                         |                 |                                |                 |             |                 |                 |   |   |    |    |  |  |  |
|-----------|---|--------------------------------|-------------|-------------|-----------------------|-----------------|----------------------|-------------------------|-----------------|--------------------------------|-----------------|-------------|-----------------|-----------------|---|---|----|----|--|--|--|
|           |   | Previsioni                     |             |             |                       |                 | Somme Impegnate      |                         |                 | Diff. rispetto alle Previsioni |                 |             |                 |                 |   |   |    |    |  |  |  |
|           |   | Iniziali                       | Variazioni  |             | Definitive<br>(3+4-5) | Pagate          | Rimaste da<br>Pagare | Totale Impegni<br>(7+8) | In Più<br>(9-6) | In Meno<br>(6-9)               |                 |             |                 |                 |   |   |    |    |  |  |  |
| In +      | In -  |                                | 3           | 4           |                       |                 |                      |                         |                 |                                |                 | 5           | 6               | 7               | 8 | 9 | 10 | 11 |  |  |  |
| 1         | 2   |                                |             |             |                       |                 |                      |                         |                 |                                |                 |             |                 |                 |   |   |    |    |  |  |  |
| 1.2.6.01. | Uscite di realizzo entrate  |                                |             |             |                       |                 |                      |                         |                 |                                |                 |             |                 |                 |   |   |    |    |  |  |  |
| 1.2.6.02. | Oneri vari straordinari   |                                |             |             |                       |                 |                      |                         |                 |                                |                 |             |                 |                 |   |   |    |    |  |  |  |
| 1.2.6.03. | Altre spese correnti non classificabili                                   |                                |             |             |                       |                 |                      |                         |                 |                                |                 |             |                 |                 |   |   |    |    |  |  |  |
| 1.2.6.04. | Spese per liti arbitraggi   |                                |             |             |                       |                 |                      |                         |                 |                                |                 |             |                 |                 |   |   |    |    |  |  |  |
|           | Totale 1.2.6. - Uscite non classificabili in altre voci                   |                                |             |             |                       |                 |                      |                         |                 |                                |                 |             |                 |                 |   |   |    |    |  |  |  |
|           | <b>Totale 1.2. - Interventi diversi</b>                                   | <b>4.500,00</b>                | <b>0,00</b> | <b>0,00</b> | <b>0,00</b>           | <b>4.500,00</b> | <b>3.082,00</b>      | <b>0,00</b>             | <b>3.082,00</b> | <b>0,00</b>                    | <b>3.082,00</b> | <b>0,00</b> | <b>0,00</b>     | <b>1.418,00</b> |   |   |    |    |  |  |  |
|           | <b>Totale generale 1. - Uscite correnti</b>                               | <b>4.500,00</b>                | <b>0,00</b> | <b>0,00</b> | <b>4.500,00</b>       | <b>3.082,00</b> | <b>0,00</b>          | <b>3.082,00</b>         | <b>0,00</b>     | <b>3.082,00</b>                | <b>0,00</b>     | <b>0,00</b> | <b>1.418,00</b> |                 |   |   |    |    |  |  |  |
|           | <b>2. - Uscite in conto capitale</b>                                      |                                |             |             |                       |                 |                      |                         |                 |                                |                 |             |                 |                 |   |   |    |    |  |  |  |
|           | <b>2.1. - Investimenti</b>  |                                |             |             |                       |                 |                      |                         |                 |                                |                 |             |                 |                 |   |   |    |    |  |  |  |
| 2.1.1.    | Acquisizione di beni di uso durevole ed opere immobiliari                 |                                |             |             |                       |                 |                      |                         |                 |                                |                 |             |                 |                 |   |   |    |    |  |  |  |
| 2.1.1.02. | Ricostruzioni ripristini e trasformazione di immobili                     |                                |             |             |                       |                 |                      |                         |                 |                                |                 |             |                 |                 |   |   |    |    |  |  |  |
| 2.1.1.03. | Ricostruzioni ripristini e trasformazione di immobili in corso            |                                |             |             |                       |                 |                      |                         |                 |                                |                 |             |                 |                 |   |   |    |    |  |  |  |
| 2.1.1.05. | Ricostruzioni ripristini e trasformazione di immobili in corso di terzi   |                                |             |             |                       |                 |                      |                         |                 |                                |                 |             |                 |                 |   |   |    |    |  |  |  |
|           | Totale 2.1.1. - Acquisizione di beni di uso durevole ed opere immobiliari |                                |             |             |                       |                 |                      |                         |                 |                                |                 |             |                 |                 |   |   |    |    |  |  |  |
|           |   |                                |             |             |                       |                 |                      |                         |                 |                                |                 |             |                 |                 |   |   |    |    |  |  |  |



**ACCADEMIA NAZIONALE DEI LINCEI**  
**RENDICONTO FINANZIARIO GESTIONALE ESERCIZIO 2012 / C.R.A.:1.2.DEM**  
**(1.2.DEM: FONDO PASQUALE DE MEO)**

| Capitolo  |  | Gestione della Competenza 2012 |            |      |                       |        |                      |                                |                 |                  |        |
|-----------|--|--------------------------------|------------|------|-----------------------|--------|----------------------|--------------------------------|-----------------|------------------|--------|
|           |  | Previsioni                     |            |      | Somme Impegnate       |        |                      | Diff. rispetto alle Previsioni |                 |                  |        |
| Codice    | Denominazione  | Iniziali                       | Variazioni |      | Definitive<br>(3+4-5) | Pagate | Rimaste da<br>Pagare | Totale Impegni<br>(7+8)        | In Più<br>(9-6) | In Meno<br>(6-9) |        |
|           |  |                                | In +       | In - |                       |        |                      |                                |                 |                  |        |
| 1         | 2  | 3                              | 4          | 5    | 6                     | 7      | 8                    | 9                              | 10              | 11               |        |
| 2.1.2.    | Acquisizioni di Immobilizzazioni<br>Tecniche                     |                                |            |      |                       |        |                      |                                |                 |                  |        |
| 2.1.2.01. | Acquisti di impianti   |                                |            |      |                       |        |                      |                                |                 |                  |        |
| 2.1.2.02. | Ripristini e trasformazioni<br>straordinari di impianti          |                                |            |      |                       |        |                      |                                |                 |                  |        |
|           | Totale 2.1.2. - Acquisizioni di<br>Immobilizzazioni Tecniche     |                                |            |      |                       |        |                      |                                | 0,00            |                  | 0,00   |
| 2.1.3.    | Partecipazioni e acquisto di valori<br>mobiliari                 |                                |            |      |                       |        |                      |                                |                 |                  |        |
| 2.1.3.01. | Partecipazioni azionarie Fondi                                   |                                |            |      |                       |        |                      |                                |                 |                  |        |
| 2.1.3.03. | Acquisti di titoli obbligazionari                                |                                |            |      |                       |        |                      |                                |                 |                  |        |
| 2.1.3.05. | Acquisti di altri titoli di credito                              |                                |            |      |                       |        |                      |                                |                 |                  |        |
|           | Totale 2.1.3. - Partecipazioni e<br>acquisto di valori mobiliari |                                |            |      |                       |        |                      |                                |                 |                  |        |
|           | <i>Totale 2.1. - Investimenti</i>                                | 0,00                           | 0,00       | 0,00 | 0,00                  | 0,00   | 0,00                 | 0,00                           | 0,00            | 0,00             | 0,00   |
|           | <b>Totale generale 2. - Uscite in<br/>conto capitale</b>         | 0,00                           | 0,00       | 0,00 | 0,00                  | 0,00   | 0,00                 | 0,00                           | 0,00            | 0,00             | 0,00   |
|           | <b>4. - Uscite aventi natura di<br/>partite di giro</b>          |                                |            |      |                       |        |                      |                                |                 |                  |        |
|           | <b>4.1. - Uscite aventi natura di<br/>partite di giro</b>        |                                |            |      |                       |        |                      |                                |                 |                  |        |
| 4.1.1.    | Uscite aventi natura di partite di<br>giro                       |                                |            |      |                       |        |                      |                                |                 |                  |        |
| 4.1.1.01. | Versamento ritenute erariali                                     | 1.500,00                       |            |      | 1.500,00              | 750,00 |                      | 750,00                         |                 |                  | 750,00 |
|           | Totale 4.1.1. - Uscite aventi natura<br>di partite di giro       | 1.500,00                       |            |      | 1.500,00              | 750,00 |                      | 750,00                         |                 |                  | 750,00 |
|           | <b>Totale 4.1. - Uscite aventi natura</b>                        | 1.500,00                       | 0,00       | 0,00 | 1.500,00              | 750,00 | 0,00                 | 750,00                         |                 |                  | 750,00 |





**ACCADEMIA NAZIONALE DEI LINCEI**  
**RENDICONTO FINANZIARIO GESTIONALE ESERCIZIO 2012 / C.R.A.:1.2.DEM**  
**(1.2.DEM: FONDO PASQUALE DE MEO)**

| Capitolo |  | USCITE                         |            |      |          |                       |                 |                   |                           |                                |                    |  |
|----------|--|--------------------------------|------------|------|----------|-----------------------|-----------------|-------------------|---------------------------|--------------------------------|--------------------|--|
|          |  | Gestione della Competenza 2012 |            |      |          |                       |                 |                   |                           |                                |                    |  |
| Codice   | Denominazione  | Iniziali                       | Previsioni |      |          | Definitive<br>(3+4-5) | Somme Impegnate |                   |                           | Diff. rispetto alle Previsioni |                    |  |
|          |  |                                | In +       | In - | In +     |                       | Pagate          | Rimaste da Pagare | Totale Impegni<br>(7 + 8) | In Più<br>(9 - 6)              | In Meno<br>(6 - 9) |  |
| 1        | 2  | 3                              | 4          | 5    | 6        | 7                     | 8               | 9                 | 10                        | 11                             |                    |  |
|          | <i>di partite di giro</i>  |                                |            |      |          |                       |                 |                   |                           |                                |                    |  |
|          | Totale generale 4. - Uscite<br>aventi natura di partite di<br>giro | 1.500,00                       | 0,00       | 0,00 | 1.500,00 | 750,00                | 0,00            | 750,00            |                           | 750,00                         |                    |  |
|          | <b>Totale 1.2.DEM - FONDO<br/>PASQUALE DE MEO</b>                  | 6.000,00                       | 0,00       | 0,00 | 6.000,00 | 3.832,00              | 0,00            | 3.832,00          |                           | 2.168,00                       |                    |  |
|          | <b>Totale 1.2. - Fondo</b>   | 6.000,00                       | 0,00       | 0,00 | 6.000,00 | 3.832,00              | 0,00            | 3.832,00          |                           | 2.168,00                       |                    |  |
|          | <b>Totale 1. - Preventivo<br/>finanziario</b>                      | 6.000,00                       | 0,00       | 0,00 | 6.000,00 | 3.832,00              | 0,00            | 3.832,00          |                           | 2.168,00                       |                    |  |



**ACCADEMIA NAZIONALE DEI LINCEI**  
**RENDICONTO FINANZIARIO GESTIONALE ESERCIZIO 2012 / C.R.A.:1.2.DEM**  
**(1.2.DEM: FONDO PASQUALE DE MEO)**

| Capitolo |   | Gestione della Competenza 2012 |            |      |                       |          |                      |                                |                 |                  |          |   |   |   |    |    |  |  |  |  |  |  |  |
|----------|---|--------------------------------|------------|------|-----------------------|----------|----------------------|--------------------------------|-----------------|------------------|----------|---|---|---|----|----|--|--|--|--|--|--|--|
| Codice   | Denominazione   | Previsioni                     |            |      | Somme Impegnate       |          |                      | Diff. rispetto alle Previsioni |                 |                  |          |   |   |   |    |    |  |  |  |  |  |  |  |
|          |   | Iniziali                       | Variazioni |      | Definitive<br>(3+4-5) | Pagate   | Rimaste da<br>Pagare | Totale Impegni<br>(7+8)        | In Più<br>(9-6) | In Meno<br>(6-9) |          |   |   |   |    |    |  |  |  |  |  |  |  |
| 3        | In +  | In -                           | 4          | 5    |                       |          |                      |                                |                 |                  | 6        | 7 | 8 | 9 | 10 | 11 |  |  |  |  |  |  |  |
| 1        | 2   |                                |            |      |                       |          |                      |                                |                 |                  |          |   |   |   |    |    |  |  |  |  |  |  |  |
|          | Riepilogo dei Titoli  |                                |            |      |                       |          |                      |                                |                 |                  |          |   |   |   |    |    |  |  |  |  |  |  |  |
|          | Riepilogo dei titoli Centro                                   |                                |            |      |                       |          |                      |                                |                 |                  |          |   |   |   |    |    |  |  |  |  |  |  |  |
|          | Resp. Amm.va FONDO PASQUALE DE MEO                            | 4.500,00                       | 0,00       | 0,00 | 0,00                  | 4.500,00 | 3.082,00             | 0,00                           | 3.082,00        | 0,00             | 1.418,00 |   |   |   |    |    |  |  |  |  |  |  |  |
|          | Titolo I  | 0,00                           | 0,00       | 0,00 | 0,00                  | 0,00     | 0,00                 | 0,00                           | 0,00            | 0,00             | 0,00     |   |   |   |    |    |  |  |  |  |  |  |  |
|          | Titolo II   | 1.500,00                       | 0,00       | 0,00 | 0,00                  | 1.500,00 | 750,00               | 0,00                           | 750,00          | 0,00             | 750,00   |   |   |   |    |    |  |  |  |  |  |  |  |
|          | Titolo IV   | 6.000,00                       | 0,00       | 0,00 | 0,00                  | 6.000,00 | 3.832,00             | 0,00                           | 3.832,00        | 0,00             | 2.168,00 |   |   |   |    |    |  |  |  |  |  |  |  |
|          | Totale delle uscite Centro Resp. Amm.va FONDO PASQUALE DE MEO | 6.000,00                       | 0,00       | 0,00 | 0,00                  | 6.000,00 | 3.832,00             | 0,00                           | 3.832,00        | 0,00             | 2.168,00 |   |   |   |    |    |  |  |  |  |  |  |  |
|          | Totale delle Uscite   | 6.000,00                       | 0,00       | 0,00 | 0,00                  | 6.000,00 | 3.832,00             | 0,00                           | 3.832,00        | 0,00             | 2.168,00 |   |   |   |    |    |  |  |  |  |  |  |  |
|          | Disavanzo Amministrazione                                     |                                |            |      |                       |          |                      |                                |                 |                  |          |   |   |   |    |    |  |  |  |  |  |  |  |
|          | Avanzo Finanziario  |                                |            |      |                       |          |                      |                                |                 |                  |          |   |   |   |    |    |  |  |  |  |  |  |  |
|          | Avanzo di Cassa   |                                |            |      |                       |          |                      |                                |                 |                  |          |   |   |   |    |    |  |  |  |  |  |  |  |
|          | Totale a Pareggio   | 6.000,00                       | 0,00       | 0,00 | 0,00                  | 6.000,00 | 3.832,00             | 0,00                           | 3.832,00        | 0,00             | 2.168,00 |   |   |   |    |    |  |  |  |  |  |  |  |



**ACCADEMIA NAZIONALE DEI LINCEI**  
**RENDICONTO FINANZIARIO GESTIONALE ESERCIZIO 2012**  
**(1.2.DIB: FONDO ALFREDO DI BRACCIO)**

ENTRATE

| Capitolo<br>Codice | Gestione dei Residui 2012               |          |                          |                     | Gestione di Cassa 2012 |                         |   | Totale dei<br>Residui Attivi<br>al Termine<br>dell'Esercizio<br>2012<br>(8 + 14) |          |          |        |
|--------------------|---|----------|--------------------------|---------------------|------------------------|-------------------------|---|--|----------|----------|--------|
|                    | Residui Attivi<br>al 1° Gennaio<br>2012 | Riscossi | Rimasti da<br>Riscuotere | Totale<br>(13 + 14) | Previsioni             | Riscossioni<br>(7 + 13) | Diff. rispetto alle Previsioni<br>In Più (19 - 18)<br>In Meno (18 - 19) |  |          |          |        |
|                    | 12                                      | 13       | 14                       | 15                  | 16                     | 17                      | 18  | 19   | 20       | 21       | 22     |
| 1                  |   |          |                          |                     |                        |                         |   |  |          |          |        |
| 1.3.1.             |   |          |                          |                     |                        |                         |   |  |          |          |        |
| 1.3.1.01.          |   |          |                          |                     |                        |                         |   |  | 0,00     | 0,00     |        |
| 1.3.2.             |   |          |                          |                     |                        |                         |   |  |          |          |        |
| 1.3.2.01.          |   |          |                          |                     |                        |                         | 9.314,00  | 11.127,00  | 1.813,00 |          |        |
| 1.3.2.02.          |   |          |                          |                     |                        |                         |   |  |          |          |        |
| 1.3.2.03.          |   |          |                          |                     |                        |                         |   |  |          |          |        |
| 1.3.2.04.          |   |          |                          |                     |                        |                         | 8.550,00  | 2.018,88   |          | 6.531,12 | 515,36 |
| 1.3.3.             |   |          |                          |                     |                        |                         | 17.864,00   | 13.145,88  | 1.813,00 | 6.531,12 | 515,36 |
| 1.3.3.01.          |   |          |                          |                     |                        |                         |   | 95,94  | 95,94    |          |        |



**ACCADEMIA NAZIONALE DEI LINCEI  
RENDICONTO FINANZIARIO GESTIONALE ESERCIZIO 2012  
(1.2.DIB: FONDO ALFREDO DI BRACCIO)**

## ENTRATE

| Capitolo<br>Codice | Gestione dei Residui 2012               |          |                          |                     |                                   | Gestione di Cassa 2012 |            |                         |   | Totale dei<br>Residui Attivi<br>al Termine<br>dell'Esercizio<br>2012<br>(8 + 14) |                      |
|--------------------|---|----------|--------------------------|---------------------|-----------------------------------|------------------------|------------|-------------------------|---|--|----------------------|
|                    | Residui Attivi<br>al 1° Gennaio<br>2012 | Riscossi | Rimasti da<br>Riscuotere | Totale<br>(13 + 14) | Variazioni<br>In più<br>(15 - 12) | In meno<br>(12 - 15)   | Previsioni | Riscossioni<br>(7 + 13) | Diff. rispetto alle Previsioni<br>In Più<br>(19 - 18) |  | In Meno<br>(18 - 19) |
| 1                  | 12                                      | 13       | 14                       | 15                  | 16                                | 17                     | 18         | 19                      | 20  | 21   | 22                   |
|                    |   |          |                          |                     |                                   |                        |            | 95,94                   | 95,94   | 0,00   |                      |
|                    | 0,00                                    | 0,00     | 0,00                     | 0,00                | 0,00                              | 0,00                   | 17.864,00  | 13.241,82               | 1.908,94  | 6.531,12   | 515,36               |
|                    | 0,00                                    | 0,00     | 0,00                     | 0,00                | 0,00                              | 0,00                   | 17.864,00  | 13.241,82               | 1.908,94  | 6.531,12   | 515,36               |
| 2.1.3.             |   |          |                          |                     |                                   |                        |            |                         |   |  |                      |
| 2.1.3.01.          |   |          |                          |                     |                                   |                        |            |                         | 0,00  | 0,00   |                      |
| 2.1.3.02.          |   |          |                          |                     |                                   |                        |            |                         |   |  |                      |
| 2.1.3.03.          |   |          |                          |                     |                                   |                        |            |                         |   |  |                      |
| 2.1.3.05.          |   |          |                          |                     |                                   |                        |            |                         |   |  |                      |
|                    | 0,00                                    | 0,00     | 0,00                     | 0,00                | 0,00                              | 0,00                   | 0,00       | 0,00                    | 0,00  | 0,00   | 0,00                 |
|                    | 0,00                                    | 0,00     | 0,00                     | 0,00                | 0,00                              | 0,00                   | 0,00       | 0,00                    | 0,00  | 0,00   | 0,00                 |



**ACCADEMIA NAZIONALE DEI LINCEI**  
**RENDICONTO FINANZIARIO GESTIONALE ESERCIZIO 2012**  
**(1.2.DIB: FONDO ALFREDO DI BRACCIO)**

**ENTRATE**

| Capitolo<br>Codice | Gestione dei Residui 2012               |           |                          |                     | Gestione di Cassa 2012 |                      |             |                                | Totale dei<br>Residui Attivi<br>al Termine<br>dell'Esercizio<br>2012<br>(8 + 14) |                      |    |    |            |
|--------------------|---|-----------|--------------------------|---------------------|------------------------|----------------------|-------------|--------------------------------|--|----------------------|----|----|------------|
|                    | Residui Attivi<br>al 1° Gennaio<br>2012 | Riscossi  | Rimasti da<br>Riscuotere | Totale<br>(13 + 14) | Variazioni             | Previsioni           | Riscossioni | Diff. rispetto alle Previsioni |  |                      |    |    |            |
|                    | 12                                      | 13        | 14                       | 15                  | In più<br>(15 - 12)    | In meno<br>(12 - 15) | 18          | (7 + 13)                       | In Più<br>(19 - 18)  | In Meno<br>(18 - 19) | 20 | 21 | 22         |
| 1                  |   |           |                          |                     |                        |                      | 18          | 19                             | 20   | 21                   |    |    |            |
| 4.1.1.             |   |           |                          |                     |                        |                      | 1.500,00    | 1.250,00                       |  |                      |    |    |            |
| 4.1.1.01.          | 200.000,00                              | 11.021,21 | 188.978,79               | 200.000,00          |                        |                      | 200.000,00  | 1.374,09                       | 1.374,09   | 250,00               |    |    |            |
| 4.1.1.06.          | 200.000,00                              | 11.021,21 | 188.978,79               | 200.000,00          |                        |                      | 201.500,00  | 13.645,30                      | 1.374,09   | 188.978,79           |    |    | 188.978,79 |
| 4.1.1.08.          | 200.000,00                              | 11.021,21 | 188.978,79               | 200.000,00          | 0,00                   | 0,00                 | 201.500,00  | 13.645,30                      | 1.374,09   | 189.228,79           |    |    | 188.978,79 |
|                    | 200.000,00                              | 11.021,21 | 188.978,79               | 200.000,00          | 0,00                   | 0,00                 | 201.500,00  | 13.645,30                      | 1.374,09   | 189.228,79           |    |    | 188.978,79 |
|                    | 200.000,00                              | 11.021,21 | 188.978,79               | 200.000,00          | 0,00                   | 0,00                 | 219.364,00  | 26.887,12                      | 3.283,03   | 195.759,91           |    |    | 189.494,15 |
|                    | 200.000,00                              | 11.021,21 | 188.978,79               | 200.000,00          | 0,00                   | 0,00                 | 219.364,00  | 26.887,12                      | 3.283,03   | 195.759,91           |    |    | 189.494,15 |
|                    | 200.000,00                              | 11.021,21 | 188.978,79               | 200.000,00          | 0,00                   | 0,00                 | 219.364,00  | 26.887,12                      | 3.283,03   | 195.759,91           |    |    | 189.494,15 |

**ACCADEMIA NAZIONALE DEI LINCEI**  
**RENDICONTO FINANZIARIO GESTIONALE ESERCIZIO 2012**  
**(1.2.DIB: FONDO ALFREDO DI BRACCIO)**



| Capitolo | ENTRATE                           |                  |                       |                   |                  |                        |                   |                      |                                |                   | Totale dei Residui Attivi al Termine dell'Esercizio 2012 (8 + 14) |
|----------|-----------------------------------|------------------|-----------------------|-------------------|------------------|------------------------|-------------------|----------------------|--------------------------------|-------------------|---|
|          | Gestione dei Residui 2012         |                  |                       |                   |                  | Gestione di Cassa 2012 |                   |                      |                                |                   |   |
| Codice   | Residui Attivi al 1° Gennaio 2012 | Riscossi         | Rimasti da Riscuotere | Totale (13 + 14)  | Variazioni       |                        | Previsioni        | Riscossioni (7 + 13) | Diff. rispetto alle Previsioni |                   | Totale dei Residui Attivi al Termine dell'Esercizio 2012 (8 + 14) |
|          |                                   |                  |                       |                   | In più (15 - 12) | In meno (12 - 15)      |                   |                      | In Più (19 - 18)               | In Meno (18 - 19) |   |
| 1        | 12                                | 13               | 14                    | 15                | 16               | 17                     | 18                | 19                   | 20                             | 21                | 22  |
|          | 0,00                              | 0,00             | 0,00                  | 0,00              | 0,00             | 0,00                   | 17.864,00         | 13.241,82            | 0,00                           | 4.622,18          | 515,36  |
|          | 0,00                              | 0,00             | 0,00                  | 0,00              | 0,00             | 0,00                   | 0,00              | 0,00                 | 0,00                           | 0,00              | 0,00  |
|          | 200.000,00                        | 11.021,21        | 188.978,79            | 200.000,00        | 0,00             | 0,00                   | 201.500,00        | 13.645,30            | 0,00                           | 187.854,70        | 188.978,79  |
|          | <b>200.000,00</b>                 | <b>11.021,21</b> | <b>188.978,79</b>     | <b>200.000,00</b> | <b>0,00</b>      | <b>0,00</b>            | <b>219.364,00</b> | <b>26.887,12</b>     | <b>0,00</b>                    | <b>192.476,88</b> | <b>189.494,15</b>   |
|          |                                   |                  |                       |                   |                  |                        |                   |                      |                                |                   |   |
|          | <b>200.000,00</b>                 | <b>11.021,21</b> | <b>188.978,79</b>     | <b>200.000,00</b> | <b>0,00</b>      | <b>0,00</b>            | <b>219.364,00</b> | <b>26.887,12</b>     | <b>0,00</b>                    | <b>192.476,88</b> | <b>189.494,15</b>   |
|          |                                   |                  |                       |                   |                  |                        |                   |                      |                                |                   |   |
|          |                                   |                  |                       |                   |                  |                        |                   |                      |                                |                   |   |
|          |                                   |                  |                       |                   |                  |                        |                   |                      |                                |                   |   |
|          | <b>200.000,00</b>                 | <b>11.021,21</b> | <b>188.978,79</b>     | <b>200.000,00</b> | <b>0,00</b>      | <b>0,00</b>            | <b>219.364,00</b> | <b>26.887,12</b>     | <b>0,00</b>                    | <b>192.476,88</b> | <b>189.494,15</b>   |



**ACCADEMIA NAZIONALE DEI LINCEI  
RENDICONTO FINANZIARIO GESTIONALE ESERCIZIO 2012  
(1.2.DIB: FONDO ALFREDO DI BRACCIO)**

USCITE

| Capitolo<br>Codice | Gestione dei Residui 2012          |        |                   |                  | Gestione di Cassa 2012 |                   |                    | Totale dei Residui Passivi al Termine dell'Esercizio 2012 (8 + 14) |                                |      |      |      |
|--------------------|------------------------------------|--------|-------------------|------------------|------------------------|-------------------|--------------------|--|--------------------------------|------|------|------|
|                    | Residui Passivi al 1° Gennaio 2012 | Pagati | Rimasti da Pagare | Totale (13 + 14) | Variazioni             | Previsioni        | Pagamenti (7 + 13) |  | Diff. rispetto alle Previsioni |      |      |      |
|                    | 12                                 | 13     | 14                | 15               | In più (15 - 12)       | In meno (12 - 15) | 18                 | In Più (19 - 18)   | In Meno (18 - 19)              | 20   | 21   | 22   |
| 1                  |                                    |        |                   |                  | 16                     | 17                | 18                 | 19   | 20                             | 21   | 22   |      |
| 1.1.3.             |                                    |        |                   |                  |                        |                   |                    |  |                                |      |      |      |
| 1.1.3.05.          |                                    |        |                   |                  |                        |                   |                    |  |                                |      |      |      |
| 1.1.3.09.          |                                    |        |                   |                  |                        |                   |                    |  |                                |      |      |      |
| 1.1.3.10.          |                                    |        |                   |                  |                        |                   |                    |  |                                |      |      |      |
| 1.1.3.14.          |                                    |        |                   |                  |                        |                   |                    |  |                                |      |      |      |
| 1.1.3.16.          |                                    |        |                   |                  |                        |                   |                    |  |                                |      |      |      |
| 1.1.3.19.          |                                    |        |                   |                  |                        |                   |                    |  |                                |      |      |      |
| 1.1.3.21.          |                                    |        |                   |                  |                        |                   |                    |  |                                |      |      |      |
|                    | 0,00                               | 0,00   | 0,00              | 0,00             | 0,00                   | 0,00              | 0,00               | 0,00   | 0,00                           | 0,00 | 0,00 | 0,00 |
|                    |                                    |        |                   |                  |                        |                   |                    |  |                                |      |      |      |



**ACCADEMIA NAZIONALE DEI LINCEI**  
**RENDICONTO FINANZIARIO GESTIONALE ESERCIZIO 2012**  
**(1.2.DIB: FONDO ALFREDO DI BRACCIO)**

USCITE

| Capitolo<br>Codice | Gestione dei Residui 2012          |        |                   |                  |                  | Gestione di Cassa 2012 |            |                    | Totale dei Residui Passivi al Termine dell'Esercizio 2012 (8 + 14) |                                |    |       |    |
|--------------------|------------------------------------|--------|-------------------|------------------|------------------|------------------------|------------|--------------------|--|--------------------------------|----|-------|----|
|                    | Residui Passivi al 1° Gennaio 2012 | Pagati | Rimasti da Pagare | Totale (13 + 14) | Variazioni       |                        | Previsioni | Pagamenti (7 + 13) |  | Diff. rispetto alle Previsioni |    |       |    |
| 1                  | 12                                 | 13     | 14                | 15               | In più (15 - 12) | In meno (12 - 15)      | 18         | 19                 | In Più (19 - 18)   | In Meno (18 - 19)              | 20 | 21    | 22 |
| 1.2.1.             |                                    |        |                   |                  |                  |                        |            |                    |  |                                |    |       |    |
| 1.2.1.01.          |                                    |        |                   |                  |                  |                        |            |                    |  |                                |    |       |    |
| 1.2.1.02.          |                                    |        |                   |                  |                  |                        | 6.800,00   | 6.714,06           |  |                                |    | 85,94 |    |
| 1.2.1.03.          |                                    |        |                   |                  |                  |                        | 6.800,00   | 6.714,06           | 0,00   |                                |    | 85,94 |    |
| 1.2.2.             |                                    |        |                   |                  |                  |                        |            |                    |  |                                |    |       |    |
| 1.2.2.04.          |                                    |        |                   |                  |                  |                        |            |                    |  |                                |    |       |    |
| 1.2.3.             |                                    |        |                   |                  |                  |                        |            |                    |  |                                |    |       |    |
| 1.2.3.01.          |                                    |        |                   |                  |                  |                        |            |                    | 0,00   |                                |    | 0,00  |    |
| 1.2.3.02.          |                                    |        |                   |                  |                  |                        |            |                    |  |                                |    |       |    |
| 1.2.4.             |                                    |        |                   |                  |                  |                        |            |                    |  |                                |    |       |    |
| 1.2.4.01.          |                                    |        |                   |                  |                  |                        |            |                    | 0,00   |                                |    | 0,00  |    |
| 1.2.4.02.          |                                    |        |                   |                  |                  |                        |            |                    |  |                                |    |       |    |
| 1.2.6.             |                                    |        |                   |                  |                  |                        |            |                    | 0,00   |                                |    | 0,00  |    |





**ACCADEMIA NAZIONALE DEI LINCEI**  
**RENDICONTO FINANZIARIO GESTIONALE ESERCIZIO 2012**  
**(1.2.DIB: FONDO ALFREDO DI BRACCIO)**

USCITE

| Capitolo<br>Codice | Gestione dei Residui 2012          |        |                   |                  |                  | Gestione di Cassa 2012 |                    |                                |                  | Totale dei Residui Passivi al Termine dell'Esercizio 2012 (8 + 14) |                   |      |
|--------------------|------------------------------------|--------|-------------------|------------------|------------------|------------------------|--------------------|--------------------------------|------------------|--|-------------------|------|
|                    | Residui Passivi al 1° Gennaio 2012 | Pagati | Rimasti da Pagare | Totale (13 + 14) | Variazioni       | Previsioni             | Pagamenti (7 + 13) | Diff. rispetto alle Previsioni | In Più (19 - 18) |  | In Meno (18 - 19) |      |
| 1                  | 12                                 | 13     | 14                | 15               | In più (15 - 12) | 16                     | 17                 | 18                             | 19               | 20   | 21                | 22   |
| 1.2.6.01.          |                                    |        |                   |                  |                  |                        |                    |                                |                  |  |                   |      |
| 1.2.6.02.          |                                    |        |                   |                  |                  |                        |                    |                                |                  |  |                   |      |
| 1.2.6.03.          |                                    |        |                   |                  |                  |                        |                    |                                |                  |  |                   |      |
| 1.2.6.04.          |                                    |        |                   |                  |                  |                        |                    |                                |                  |  |                   |      |
|                    | 0,00                               | 0,00   | 0,00              | 0,00             | 0,00             | 0,00                   | 0,00               | 6.800,00                       | 6.714,06         | 0,00   | 0,00              | 0,00 |
|                    | 0,00                               | 0,00   | 0,00              | 0,00             | 0,00             | 0,00                   | 0,00               | 6.800,00                       | 6.714,06         | 0,00   | 85,94             | 0,00 |
| 2.1.1.             |                                    |        |                   |                  |                  |                        |                    |                                |                  |  |                   |      |
| 2.1.1.02.          |                                    |        |                   |                  |                  |                        |                    |                                |                  |  |                   |      |
| 2.1.1.03.          |                                    |        |                   |                  |                  |                        |                    |                                |                  |  |                   |      |
| 2.1.1.05.          |                                    |        |                   |                  |                  |                        |                    |                                |                  | 0,00   | 0,00              | 0,00 |

**ACCADEMIA NAZIONALE DEI LINCEI**  
**RENDICONTO FINANZIARIO GESTIONALE ESERCIZIO 2012**  
**(1.2.DIB: FONDO ALFREDO DI BRACCIO)**



## USCITE

| Capitolo<br>Codice | Gestione dei Residui 2012          |        |                   |                  |                  | Gestione di Cassa 2012 |            |                    |                                | Totale dei Residui Passivi al Termine dell'Esercizio 2012 (8 + 14) |        |      |
|--------------------|------------------------------------|--------|-------------------|------------------|------------------|------------------------|------------|--------------------|--------------------------------|--|--------|------|
|                    | Residui Passivi al 1° Gennaio 2012 | Pagati | Rimasti da Pagare | Totale (13 + 14) | Variazioni       |                        | Previsioni | Pagamenti (7 + 13) | Diff. rispetto alle Previsioni |  |        |      |
|                    | 12                                 | 13     | 14                | 15               | In più (15 - 12) | In meno (12 - 15)      | 18         | 19                 | In Più (19 - 18)               | In Meno (18 - 19)  | 21     | 22   |
| 1                  |                                    |        |                   |                  |                  |                        |            |                    |                                |  |        |      |
| 2.1.2.             |                                    |        |                   |                  |                  |                        |            |                    |                                |  |        |      |
| 2.1.2.01.          |                                    |        |                   |                  |                  |                        |            |                    | 0,00                           | 0,00   |        |      |
| 2.1.2.02.          |                                    |        |                   |                  |                  |                        |            |                    |                                | 0,00   |        |      |
| 2.1.3.             |                                    |        |                   |                  |                  |                        |            |                    |                                |  |        |      |
| 2.1.3.01.          |                                    |        |                   |                  |                  |                        |            |                    |                                |  |        |      |
| 2.1.3.03.          |                                    |        |                   |                  |                  |                        |            |                    |                                |  |        |      |
| 2.1.3.05.          |                                    |        |                   |                  |                  |                        |            |                    |                                |  |        |      |
|                    | 0,00                               | 0,00   | 0,00              | 0,00             | 0,00             | 0,00                   | 0,00       | 0,00               | 0,00                           | 0,00   | 0,00   | 0,00 |
|                    | 0,00                               | 0,00   | 0,00              | 0,00             | 0,00             | 0,00                   | 0,00       | 0,00               | 0,00                           | 0,00   | 0,00   | 0,00 |
| 4.1.1.             |                                    |        |                   |                  |                  |                        |            |                    |                                |  |        |      |
| 4.1.1.01.          |                                    |        |                   |                  |                  |                        | 1.500,00   | 1.250,00           |                                |  | 250,00 |      |
| 4.1.1.06.          |                                    |        |                   |                  |                  |                        |            | 1.374,09           | 1.374,09                       |  |        |      |
| 4.1.1.08.          |                                    |        |                   |                  |                  |                        |            |                    |                                |  |        |      |

**ACCADEMIA NAZIONALE DEI LINCEI**  
**RENDICONTO FINANZIARIO GESTIONALE ESERCIZIO 2012**  
**(1.2.DIB: FONDO ALFREDO DI BRACCIO)**



## USCITE

| Capitolo | Gestione dei Residui 2012          |        |                   |                  |                  | Gestione di Cassa 2012 |                    |                                |                  |                   | Totale dei Residui Passivi al Termine dell'Esercizio 2012 (8 + 14) |        |      |
|----------|------------------------------------|--------|-------------------|------------------|------------------|------------------------|--------------------|--------------------------------|------------------|-------------------|--|--------|------|
|          | Residui Passivi al 1° Gennaio 2012 | Pagati | Rimasti da Pagare | Totale (13 + 14) | Variazioni       | Previsioni             | Pagamenti (7 + 13) | Diff. rispetto alle Previsioni | In Più (19 - 18) | In Meno (18 - 19) |  |        |      |
| Codice   | 12                                 | 13     | 14                | 15               | In più (15 - 12) | In meno (12 - 15)      | 16                 | 17                             | 18               | 19                | 20   | 21     | 22   |
| 1        |                                    |        |                   |                  |                  |                        |                    |                                |                  |                   |  |        |      |
|          | 0,00                               | 0,00   | 0,00              | 0,00             | 0,00             | 0,00                   | 0,00               | 0,00                           | 1.500,00         | 2.624,09          | 1.374,09   | 250,00 |      |
|          | 0,00                               | 0,00   | 0,00              | 0,00             | 0,00             | 0,00                   | 0,00               | 0,00                           | 1.500,00         | 2.624,09          | 1.374,09   | 250,00 | 0,00 |
|          | 0,00                               | 0,00   | 0,00              | 0,00             | 0,00             | 0,00                   | 0,00               | 0,00                           | 1.500,00         | 2.624,09          | 1.374,09   | 250,00 | 0,00 |
|          | 0,00                               | 0,00   | 0,00              | 0,00             | 0,00             | 0,00                   | 0,00               | 0,00                           | 8.300,00         | 9.338,15          | 1.374,09   | 335,94 | 0,00 |
|          | 0,00                               | 0,00   | 0,00              | 0,00             | 0,00             | 0,00                   | 0,00               | 0,00                           | 8.300,00         | 9.338,15          | 1.374,09   | 335,94 | 0,00 |
|          | 0,00                               | 0,00   | 0,00              | 0,00             | 0,00             | 0,00                   | 0,00               | 0,00                           | 8.300,00         | 9.338,15          | 1.374,09   | 335,94 | 0,00 |

**ACCADEMIA NAZIONALE DEI LINCEI**  
**RENDICONTO FINANZIARIO GESTIONALE ESERCIZIO 2012**  
**(1.2.DIB: FONDO ALFREDO DI BRACCIO)**



## USCITE

| Capitolo | Gestione dei Residui 2012          |             |                   |                  | Gestione di Cassa 2012 |                   |                    |                                | Totale dei Residui Passivi al Termine dell'Esercizio 2012 (8 + 14) |                   |             |
|----------|------------------------------------|-------------|-------------------|------------------|------------------------|-------------------|--------------------|--------------------------------|--|-------------------|-------------|
|          | Residui Passivi al 1° Gennaio 2012 | Pagati      | Rimasti da Pagare | Totale (13 + 14) | Variazioni             | Previsioni        | Pagamenti (7 + 13) | Diff. rispetto alle Previsioni |  |                   |             |
| Codice   | 12                                 | 13          | 14                | 15               | In più (15 - 12)       | In meno (12 - 15) | In Più (19 - 18)   | In Meno (18 - 19)              | 20   | 21                | 22          |
| 1        |                                    |             |                   |                  |                        |                   |                    |                                |  |                   |             |
|          | 0,00                               | 0,00        | 0,00              | 0,00             | 0,00                   | 0,00              | 6.714,06           | 0,00                           | 0,00   | 85,94             | 0,00        |
|          | 0,00                               | 0,00        | 0,00              | 0,00             | 0,00                   | 0,00              | 0,00               | 0,00                           | 0,00   | 0,00              | 0,00        |
|          | 0,00                               | 0,00        | 0,00              | 0,00             | 0,00                   | 0,00              | 2.624,09           | 1.124,09                       | 1.124,09   | 0,00              | 0,00        |
|          | <b>0,00</b>                        | <b>0,00</b> | <b>0,00</b>       | <b>0,00</b>      | <b>0,00</b>            | <b>0,00</b>       | <b>9.338,15</b>    | <b>1.124,09</b>                | <b>1.124,09</b>  | <b>85,94</b>      | <b>0,00</b> |
|          |                                    |             |                   |                  |                        |                   |                    |                                |  |                   |             |
|          | <b>0,00</b>                        | <b>0,00</b> | <b>0,00</b>       | <b>0,00</b>      | <b>0,00</b>            | <b>0,00</b>       | <b>9.338,15</b>    | <b>1.124,09</b>                | <b>1.124,09</b>  | <b>85,94</b>      | <b>0,00</b> |
|          |                                    |             |                   |                  |                        |                   |                    |                                |  |                   |             |
|          |                                    |             |                   |                  |                        |                   |                    |                                |  |                   |             |
|          |                                    |             |                   |                  |                        |                   |                    |                                |  |                   |             |
|          |                                    |             |                   |                  |                        |                   |                    |                                |  |                   |             |
|          | <b>0,00</b>                        | <b>0,00</b> | <b>0,00</b>       | <b>0,00</b>      | <b>0,00</b>            | <b>0,00</b>       | <b>211.064,00</b>  |                                |  | <b>211.064,00</b> |             |
|          |                                    |             |                   |                  |                        |                   |                    |                                |  |                   |             |
|          | <b>0,00</b>                        | <b>0,00</b> | <b>0,00</b>       | <b>0,00</b>      | <b>0,00</b>            | <b>0,00</b>       | <b>219.364,00</b>  | <b>0,00</b>                    | <b>0,00</b>  | <b>210.025,85</b> | <b>0,00</b> |



**ACCADEMIA NAZIONALE DEI LINCEI**  
**RENDICONTO FINANZIARIO GESTIONALE ESERCIZIO 2012 / C.R.A.:1.2.DIB**  
**(1.2.DIB: FONDO ALFREDO DI BRACCIO)**

| Capitolo  |  | Gestione della Competenza 2012 |            |      |                       |           |                          |                                   |                   |                    |          |
|-----------|--|--------------------------------|------------|------|-----------------------|-----------|--------------------------|-----------------------------------|-------------------|--------------------|----------|
|           |  | Previsioni                     |            |      | Somme Accertate       |           |                          | Diff. rispetto alle Previsioni    |                   |                    |          |
| Codice    | Denominazione  | Iniziali                       | Variazioni |      | Definitive<br>(3+4-5) | Riscosse  | Rimaste da<br>Riscuotere | Totale<br>Accertamenti<br>(7 + 8) | In Più<br>(9 - 6) | In Meno<br>(6 - 9) | 11       |
|           |  |                                | In +       | In - |                       |           |                          |                                   |                   |                    |          |
| 1         | 2  | 3                              | 4          | 5    | 6                     | 7         | 8                        | 9                                 | 10                | 11                 |          |
|           | <u>1. - Preventivo finanziario</u>   |                                |            |      |                       |           |                          |                                   |                   |                    |          |
|           | <u>1.2. - Fondo</u>  |                                |            |      |                       |           |                          |                                   |                   |                    |          |
|           | <u>1.2.DIB - FONDO ALFREDO DI BRACCIO</u>  |                                |            |      |                       |           |                          |                                   |                   |                    |          |
|           | <u>1. - Entrate correnti</u>   |                                |            |      |                       |           |                          |                                   |                   |                    |          |
|           | <u>1.3. - Altre entrate</u>  |                                |            |      |                       |           |                          |                                   |                   |                    |          |
| 1.3.1.    | Entrate derivanti dalla vendita di beni e dalla prestazione di servizi                 |                                |            |      |                       |           |                          |                                   |                   |                    |          |
| 1.3.1.01. | Proventi derivanti dalla vendita di pubblicazioni                                      |                                |            |      |                       |           |                          |                                   |                   |                    |          |
|           | Totale 1.3.1. - Entrate derivanti dalla vendita di beni e dalla prestazione di servizi |                                |            |      |                       |           |                          |                                   | 0,00              |                    | 0,00     |
| 1.3.2.    | Redditi e proventi patrimoniali  |                                |            |      |                       |           |                          |                                   |                   |                    |          |
| 1.3.2.01. | Affitti di immobili  |                                |            |      |                       |           |                          |                                   |                   |                    |          |
| 1.3.2.02. | Interessi e premi titoli   | 9.314,00                       |            |      | 9.314,00              | 11.127,00 |                          | 11.127,00                         | 1.813,00          |                    |          |
| 1.3.2.03. | Dividendi ed altri proventi su titoli azionari ed altre partecipazioni                 |                                |            |      |                       |           |                          |                                   |                   |                    |          |
| 1.3.2.04. | Interessi attivi su conti correnti e prestiti al personale                             | 8.550,00                       |            |      | 8.550,00              | 2.018,88  | 515,36                   | 2.534,24                          |                   |                    | 6.015,76 |
|           | Totale 1.3.2. - Redditi e proventi patrimoniali  | 17.864,00                      |            |      | 17.864,00             | 13.145,88 | 515,36                   | 13.661,24                         | 0,00              |                    | 4.202,76 |
| 1.3.3.    | Poste correttive e compensative di uscite correnti                                     |                                |            |      |                       |           |                          |                                   |                   |                    |          |
| 1.3.3.01. | Recuperi e rimborsi diversi  |                                |            |      |                       | 95,94     | 95,94                    | 95,94                             | 95,94             |                    |          |



**ACCADEMIA NAZIONALE DEI LINCEI**  
**RENDICONTO FINANZIARIO GESTIONALE ESERCIZIO 2012 / C.R.A.:1.2.DIB**  
**(1.2.DIB: FONDO ALFREDO DI BRACCIO)**

| Capitolo  |  | ENTRATE                        |            |      |                 |           |                       |                                |        |          |  |  |
|-----------|--|--------------------------------|------------|------|-----------------|-----------|-----------------------|--------------------------------|--------|----------|--|--|
|           |  | Gestione della Competenza 2012 |            |      |                 |           |                       |                                |        |          |  |  |
| Codice    | Denominazione  | Previsioni                     |            |      | Somme Accertate |           |                       | Diff. rispetto alle Previsioni |        |          |  |  |
|           |  | Iniziali                       | Variazioni |      | Definitive      | Riscosse  | Rimaste da Riscuotere | Totale Accertamenti            | In Più | In Meno  |  |  |
| 1         | 2  | 3                              | 4          | 5    | 6               | 7         | 8                     | 9                              | 10     | 11       |  |  |
|           | Totale 1.3.3. - Poste correttive e compensative di uscite correnti                         |                                |            |      |                 | 95,94     |                       | 95,94                          | 95,94  | 0,00     |  |  |
|           | <i>Totale 1.3. - Altre entrate</i>   | 17.864,00                      | 0,00       | 0,00 | 17.864,00       | 13.241,82 | 515,36                | 13.757,18                      |        | 4.106,82 |  |  |
|           | <b>Totale generale 1. - Entrate correnti</b>   | 17.864,00                      | 0,00       | 0,00 | 17.864,00       | 13.241,82 | 515,36                | 13.757,18                      |        | 4.106,82 |  |  |
|           | <b>2. - Entrate in conto capitale</b>  |                                |            |      |                 |           |                       |                                |        |          |  |  |
|           | <i>2.1. - Entrate per alienazione di beni patrimoniali e riscossione di crediti</i>        |                                |            |      |                 |           |                       |                                |        |          |  |  |
| 2.1.3.    | Realizzo di valori mobiliari   |                                |            |      |                 |           |                       |                                |        |          |  |  |
| 2.1.3.01. | Cessioni di partecipazioni azionarie   |                                |            |      |                 |           |                       |                                |        |          |  |  |
| 2.1.3.02. | Cessioni di conferimenti e quote in altri enti   |                                |            |      |                 |           |                       |                                |        |          |  |  |
| 2.1.3.03. | Realizzi titoli emessi o garantiti dallo Stato ed assimilati                               |                                |            |      |                 |           |                       |                                |        |          |  |  |
| 2.1.3.05. | Riscossioni di altri titoli di credito mobiliari   |                                |            |      |                 |           |                       |                                |        |          |  |  |
|           | <i>Totale 2.1. - Entrate per alienazione di beni patrimoniali e riscossione di crediti</i> | 0,00                           | 0,00       | 0,00 | 0,00            | 0,00      | 0,00                  | 0,00                           | 0,00   | 0,00     |  |  |
|           | <b>Totale generale 2. - Entrate in conto capitale</b>                                      | 0,00                           | 0,00       | 0,00 | 0,00            | 0,00      | 0,00                  | 0,00                           | 0,00   | 0,00     |  |  |
|           | <b>4. - Entrate aventi natura di partite di giro</b>                                       |                                |            |      |                 |           |                       |                                |        |          |  |  |



**ACCADEMIA NAZIONALE DEI LINCEI**  
**RENDICONTO FINANZIARIO GESTIONALE ESERCIZIO 2012 / C.R.A.:1.2.DIB**  
**(1.2.DIB: FONDO ALFREDO DI BRACCIO)**

| Capitolo  |   | ENTRATE                        |      |      |                    |           |                       |                                |                |                 |          |  |
|-----------|---|--------------------------------|------|------|--------------------|-----------|-----------------------|--------------------------------|----------------|-----------------|----------|--|
|           |   | Gestione della Competenza 2012 |      |      |                    |           |                       |                                |                |                 |          |  |
| Codice    | Denominazione   | Previsioni                     |      |      | Somme Accertate    |           |                       | Diff. rispetto alle Previsioni |                |                 |          |  |
|           |   | Iniziali                       | In + | In - | Definitive (3+4-5) | Riscosse  | Rimaste da Riscuotere | Totale Accertamenti (7 + 8)    | In Più (9 - 6) | In Meno (6 - 9) |          |  |
| 1         | 2   | 3                              | 4    | 5    | 6                  | 7         | 8                     | 9                              | 10             | 11              |          |  |
|           | <u>4.1. - Entrate aventi natura di partite di giro</u>        |                                |      |      |                    |           |                       |                                |                |                 |          |  |
| 4.1.1.    | Entrate aventi natura di partite di giro                      | 1.500,00                       |      |      | 1.500,00           | 1.250,00  |                       | 1.250,00                       |                |                 | 250,00   |  |
| 4.1.1.01. | Versamento ritenute erariali                                  |                                |      |      |                    |           |                       |                                |                |                 |          |  |
| 4.1.1.06. | Partite in conto sospesi                                      |                                |      |      |                    | 1.374,09  |                       | 1.374,09                       | 1.374,09       |                 |          |  |
| 4.1.1.08. | Riscossioni dal conto titoli                                  |                                |      |      |                    |           |                       |                                |                |                 |          |  |
|           | Totale 4.1.1. - Entrate aventi natura di partite di giro      | 1.500,00                       |      |      | 1.500,00           | 2.624,09  |                       | 2.624,09                       | 1.124,09       |                 | 0,00     |  |
|           | Totale 4.1. - Entrate aventi natura di partite di giro        | 1.500,00                       | 0,00 | 0,00 | 1.500,00           | 2.624,09  | 0,00                  | 2.624,09                       | 1.124,09       |                 |          |  |
|           | Totale generale 4. - Entrate aventi natura di partite di giro | 1.500,00                       | 0,00 | 0,00 | 1.500,00           | 2.624,09  | 0,00                  | 2.624,09                       | 1.124,09       |                 |          |  |
|           | Totale 1.2.DIB - FONDO ALFREDO DI BRACCIO                     | 19.364,00                      | 0,00 | 0,00 | 19.364,00          | 15.865,91 | 515,36                | 16.381,27                      |                |                 | 2.982,73 |  |
|           | Totale 1.2. - Fondo   | 19.364,00                      | 0,00 | 0,00 | 19.364,00          | 15.865,91 | 515,36                | 16.381,27                      |                |                 | 2.982,73 |  |
|           | Totale 1. - Preventivo finanziario                            | 19.364,00                      | 0,00 | 0,00 | 19.364,00          | 15.865,91 | 515,36                | 16.381,27                      |                |                 | 2.982,73 |  |



**ACCADEMIA NAZIONALE DEI LINCEI  
RENDICONTO FINANZIARIO GESTIONALE ESERCIZIO 2012 / C.R.A.:1.2.DIB  
(1.2.DIB: FONDO ALFREDO DI BRACCIO)**

| Capitolo |                             | ENTRATE                        |            |      |                       |                 |                          |                                   |                                |                    |  |  |
|----------|-----------------------------|--------------------------------|------------|------|-----------------------|-----------------|--------------------------|-----------------------------------|--------------------------------|--------------------|--|--|
|          |                             | Gestione della Competenza 2012 |            |      |                       |                 |                          |                                   |                                |                    |  |  |
| Codice   | Denominazione               | Iniziali                       | Previsioni |      | Definitive<br>(3+4-5) | Somme Accertate |                          |                                   | Diff. rispetto alle Previsioni |                    |  |  |
|          |                             |                                | In +       | In - |                       | Riscosse        | Rimaste da<br>Riscuotere | Totale<br>Accertamenti<br>(7 + 8) | In Più<br>(9 - 6)              | In Meno<br>(6 - 9) |  |  |
| 1        | 2                           | 3                              | 4          | 5    | 6                     | 7               | 8                        | 9                                 | 10                             | 11                 |  |  |
|          | Riepilogo dei Titoli        |                                |            |      |                       |                 |                          |                                   |                                |                    |  |  |
|          | Riepilogo dei titoli Centro |                                |            |      |                       |                 |                          |                                   |                                |                    |  |  |
|          | Resp. Amm.va FONDO          | 17.864,00                      | 0,00       | 0,00 | 17.864,00             | 13.241,82       | 515,36                   | 13.757,18                         | 0,00                           | 4.106,82           |  |  |
|          | ALFREDO DI BRACCIO          | 0,00                           | 0,00       | 0,00 | 0,00                  | 0,00            | 0,00                     | 0,00                              | 0,00                           | 0,00               |  |  |
|          | Titolo I                    | 1.500,00                       | 0,00       | 0,00 | 1.500,00              | 2.624,09        | 0,00                     | 2.624,09                          | 1.124,09                       | 0,00               |  |  |
|          | Titolo II                   |                                |            |      |                       |                 |                          |                                   |                                |                    |  |  |
|          | Titolo IV                   |                                |            |      |                       |                 |                          |                                   |                                |                    |  |  |
|          | Totale delle entrate Centro | 19.364,00                      | 0,00       | 0,00 | 19.364,00             | 15.865,91       | 515,36                   | 16.381,27                         | 0,00                           | 2.982,73           |  |  |
|          | Resp. Amm.va FONDO          |                                |            |      |                       |                 |                          |                                   |                                |                    |  |  |
|          | ALFREDO DI BRACCIO          | 19.364,00                      | 0,00       | 0,00 | 19.364,00             | 15.865,91       | 515,36                   | 16.381,27                         |                                | 2.982,73           |  |  |
|          | Totale delle Entrate        |                                |            |      |                       |                 |                          |                                   |                                |                    |  |  |
|          | Avanzo Ammin. Applicato     |                                |            |      |                       |                 |                          |                                   |                                |                    |  |  |
|          | Disavanzo Finanziario       |                                |            |      |                       |                 |                          |                                   |                                |                    |  |  |
|          | Disavanzo di Cassa          |                                |            |      |                       |                 |                          |                                   |                                |                    |  |  |
|          | Totale a Pareggio           | 19.364,00                      | 0,00       | 0,00 | 19.364,00             | 15.865,91       | 515,36                   | 16.381,27                         |                                | 2.982,73           |  |  |





**ACCADEMIA NAZIONALE DEI LINCEI**  
**RENDICONTO FINANZIARIO GESTIONALE ESERCIZIO 2012 / C.R.A.:1.2.DIB**  
**(1.2.DIB: FONDO ALFREDO DI BRACCIO)**

| Capitolo  |  | Gestione della Competenza 2012 |      |      |                       |                 |                   |                           |                                |                    |  |
|-----------|--|--------------------------------|------|------|-----------------------|-----------------|-------------------|---------------------------|--------------------------------|--------------------|--|
| Codice    | Denominazione  | Previsioni                     |      |      | Definitive<br>(3+4-5) | Somme Impegnate |                   |                           | Diff. rispetto alle Previsioni |                    |  |
|           |  | Iniziali                       | In + | In - |                       | Pagate          | Rimaste da Pagare | Totale Impegni<br>(7 + 8) | In Più<br>(9 - 6)              | In Meno<br>(6 - 9) |  |
| 1         | 2  | 3                              | 4    | 5    | 6                     | 7               | 8                 | 9                         | 10                             | 11                 |  |
|           | <u>1. - Preventivo finanziario</u>                                     |                                |      |      |                       |                 |                   |                           |                                |                    |  |
|           | <u>1.2. - Fondo</u>  |                                |      |      |                       |                 |                   |                           |                                |                    |  |
|           | <u>1.2.DIB - FONDO ALFREDO DI BRACCIO</u>                              |                                |      |      |                       |                 |                   |                           |                                |                    |  |
|           | <u>1. - Uscite correnti</u>  |                                |      |      |                       |                 |                   |                           |                                |                    |  |
|           | <u>1.1. - Spese di funzionamento</u>                                   |                                |      |      |                       |                 |                   |                           |                                |                    |  |
| 1.1.3.    | Uscite per l'acquisto di beni di consumo e di servizi                  |                                |      |      |                       |                 |                   |                           |                                |                    |  |
| 1.1.3.05. | Uscite per il funzionamento di commissioni, comitati, ecc.             |                                |      |      |                       |                 |                   |                           |                                |                    |  |
| 1.1.3.09. | Manutenzione ordinaria degli impianti relativi agli immobili           |                                |      |      |                       |                 |                   |                           |                                |                    |  |
| 1.1.3.10. | Spese per utenze telefoniche   |                                |      |      |                       |                 |                   |                           |                                |                    |  |
| 1.1.3.14. | Spese per l'energia elettrica , gas, riscaldamento ed acqua            |                                |      |      |                       |                 |                   |                           |                                |                    |  |
| 1.1.3.16. | Onorari e compensi per speciali incarichi                              |                                |      |      |                       |                 |                   |                           |                                |                    |  |
| 1.1.3.19. | Premi di assicurazione   |                                |      |      |                       |                 |                   |                           |                                |                    |  |
| 1.1.3.21. | Rimborsi ai soci ed a terzi per partecipazione all'attività accademica |                                |      |      |                       |                 |                   |                           |                                |                    |  |
|           | Totale 1.1.3. - Uscite per l'acquisto di beni di consumo e di servizi  |                                |      |      |                       |                 |                   |                           |                                |                    |  |
|           | <u>Totale 1.1. - Spese di funzionamento</u>                            | 0,00                           | 0,00 | 0,00 | 0,00                  | 0,00            | 0,00              | 0,00                      | 0,00                           | 0,00               |  |



**ACCADEMIA NAZIONALE DEI LINCEI  
RENDICONTO FINANZIARIO GESTIONALE ESERCIZIO 2012 / C.R.A.:1.2.DIB  
(1.2.DIB: FONDO ALFREDO DI BRACCIO)**

| Capitolo  |   | Gestione della Competenza 2012 |               |      |                 |                 |                   |                                |             |         |              |
|-----------|---|--------------------------------|---------------|------|-----------------|-----------------|-------------------|--------------------------------|-------------|---------|--------------|
|           |   | Previsioni                     |               |      | Somme Impegnate |                 |                   | Diff. rispetto alle Previsioni |             |         |              |
| Codice    | Denominazione   | Iniziali                       | Variazioni    |      | Definitive      | Pagate          | Rimaste da Pagare | Totale Impegni                 | In Più      | In Meno |              |
| 1         | 2   | 3                              | In +          | In - | (3+4-5)         | 7               | 8                 | (7 + 8)                        | (9 - 6)     | (6 - 9) | 11           |
|           | <i>1.2. - Interventi diversi</i>                            |                                |               |      |                 |                 |                   |                                |             |         |              |
| 1.2.1.    | Uscite per prestazioni istituzionali                        |                                |               |      |                 |                 |                   |                                |             |         |              |
| 1.2.1.01. | Organizzazione manifestazioni e convegni                    | 6.500,00                       | 300,00        |      | 6.800,00        | 6.714,06        |                   | 6.714,06                       |             |         | 85,94        |
| 1.2.1.02. | Borse di studio   |                                |               |      |                 |                 |                   |                                |             |         |              |
| 1.2.1.03. | Uscite istituzionali per il conferimento di premi           |                                |               |      |                 |                 |                   |                                |             |         |              |
|           | <b>Totale 1.2.1. - Uscite per prestazioni istituzionali</b> | <b>6.500,00</b>                | <b>300,00</b> |      | <b>6.800,00</b> | <b>6.714,06</b> |                   | <b>6.714,06</b>                | <b>0,00</b> |         | <b>85,94</b> |
| 1.2.2.    | Trasferimenti passivi                                       |                                |               |      |                 |                 |                   |                                |             |         |              |
| 1.2.2.04. | Trasferimenti correnti ad altre Pubbliche Amministrazioni   |                                |               |      |                 |                 |                   |                                |             |         |              |
|           | <b>Totale 1.2.2. - Trasferimenti passivi</b>                |                                |               |      |                 |                 |                   |                                |             |         |              |
| 1.2.3.    | Oneri Finanziari  |                                |               |      |                 |                 |                   |                                |             |         |              |
| 1.2.3.01. | Interessi passivi   |                                |               |      |                 |                 |                   |                                |             |         |              |
| 1.2.3.02. | Uscite e commissioni bancarie                               |                                |               |      |                 |                 |                   |                                |             |         |              |
|           | <b>Totale 1.2.3. - Oneri Finanziari</b>                     |                                |               |      |                 |                 |                   |                                |             |         |              |
| 1.2.4.    | Oneri Tributari   |                                |               |      |                 |                 |                   |                                |             |         |              |
| 1.2.4.01. | Imposta regionale sulle attività produttive (IRAP)          |                                |               |      |                 |                 |                   |                                |             |         |              |
| 1.2.4.02. | Altri tributi   |                                |               |      |                 |                 |                   |                                |             |         |              |
|           | <b>Totale 1.2.4. - Oneri Tributari</b>                      |                                |               |      |                 |                 |                   |                                |             |         |              |
| 1.2.6.    | Uscite non classificabili in altre voci                     |                                |               |      |                 |                 |                   |                                |             |         |              |



**ACCADEMIA NAZIONALE DEI LINCEI**  
**RENDICONTO FINANZIARIO GESTIONALE ESERCIZIO 2012 / C.R.A.:1.2.DIB**  
**(1.2.DIB: FONDO ALFREDO DI BRACCIO)**

| Capitolo  |   | USCITE<br>Gestione della Competenza 2012 |            |         |                 |          |                   |                                |        |         |  |
|-----------|---|--|------------|---------|-----------------|----------|-------------------|--------------------------------|--------|---------|--|
| Codice    | Denominazione   | Previsioni                               |            |         | Somme Impegnate |          |                   | Diff. rispetto alle Previsioni |        |         |  |
|           |   | Iniziali                                 | Variazioni |         | Definitive      | Pagate   | Rimaste da Pagare | Totale Impegni                 | In Più | In Meno |  |
| 1         | 2   | 3  | 4          | 5       | 6               | 7        | 8                 | 9                              | 10     | 11      |  |
|           |   | In +                                     | In -       | (3+4-5) | (7+8)           | (9-6)    | (6-9)             |                                |        |         |  |
| 1.2.6.01. | Uscite di realizzo entrate  |  |            |         |                 |          |                   |                                |        |         |  |
| 1.2.6.02. | Oneri vari straordinari   |  |            |         |                 |          |                   |                                |        |         |  |
| 1.2.6.03. | Altre spese correnti non classificabili                                   |  |            |         |                 |          |                   |                                |        |         |  |
| 1.2.6.04. | Spese per liti arbitraggi   |  |            |         |                 |          |                   |                                |        |         |  |
|           | Totale 1.2.6. - Uscite non classificabili in altre voci                   |  |            |         |                 |          |                   |                                |        |         |  |
|           | <b>Totale 1.2. - Interventi diversi</b>                                   | 6.500,00                                 | 300,00     | 0,00    | 6.800,00        | 6.714,06 | 0,00              | 6.714,06                       | 0,00   | 85,94   |  |
|           | <b>Totale generale 1. - Uscite correnti</b>                               | 6.500,00                                 | 300,00     | 0,00    | 6.800,00        | 6.714,06 | 0,00              | 6.714,06                       | 0,00   | 85,94   |  |
|           | <b>2. - Uscite in conto capitale</b>                                      |  |            |         |                 |          |                   |                                |        |         |  |
|           | <u>2.1. - Investimenti</u>  |  |            |         |                 |          |                   |                                |        |         |  |
| 2.1.1.    | Acquisizione di beni di uso durevole ed opere immobiliari                 |  |            |         |                 |          |                   |                                |        |         |  |
| 2.1.1.02. | Ricostruzioni ripristini e trasformazione di immobili                     |  |            |         |                 |          |                   |                                |        |         |  |
| 2.1.1.03. | Ricostruzioni ripristini e trasformazione di immobili in corso            |  |            |         |                 |          |                   |                                |        |         |  |
| 2.1.1.05. | Ricostruzioni ripristini e trasformazione di immobili in corso di terzi   |  |            |         |                 |          |                   |                                |        |         |  |
|           | Totale 2.1.1. - Acquisizione di beni di uso durevole ed opere immobiliari |  |            |         |                 |          |                   |                                | 0,00   | 0,00    |  |



**ACCADEMIA NAZIONALE DEI LINCEI  
RENDICONTO FINANZIARIO GESTIONALE ESERCIZIO 2012 / C.R.A.:1.2.DIB  
(1.2.DIB: FONDO ALFREDO DI BRACCIO)**

| Capitolo  |  | Gestione della Competenza 2012 |            |      |                       |          |                      |                                |                 |                  |        |
|-----------|--|--------------------------------|------------|------|-----------------------|----------|----------------------|--------------------------------|-----------------|------------------|--------|
|           |  | Previsioni                     |            |      | Somme Impegnate       |          |                      | Diff. rispetto alle Previsioni |                 |                  |        |
| Codice    | Denominazione  | Iniziali                       | Variazioni |      | Definitive<br>(3+4-5) | Pagate   | Rimaste da<br>Pagare | Totale Impegni<br>(7+8)        | In Più<br>(9-6) | In Meno<br>(6-9) |        |
|           |  |                                | In +       | In - |                       |          |                      |                                |                 |                  |        |
| 1         | 2  | 3                              | 4          | 5    | 6                     | 7        | 8                    | 9                              | 10              | 11               |        |
| 2.1.2.    | Acquisizioni di Immobilizzazioni<br>Tecniche                     |                                |            |      |                       |          |                      |                                |                 |                  |        |
| 2.1.2.01. | Acquisti di impianti   |                                |            |      |                       |          |                      |                                |                 |                  |        |
| 2.1.2.02. | Ripristini e trasformazioni<br>straordinari di impianti          |                                |            |      |                       |          |                      |                                |                 |                  |        |
|           | Totale 2.1.2. - Acquisizioni di<br>Immobilizzazioni Tecniche     |                                |            |      |                       |          |                      |                                | 0,00            |                  | 0,00   |
| 2.1.3.    | Partecipazioni e acquisto di valori<br>mobiliari                 |                                |            |      |                       |          |                      |                                |                 |                  |        |
| 2.1.3.01. | Partecipazioni azionarie Fondi                                   |                                |            |      |                       |          |                      |                                |                 |                  |        |
| 2.1.3.03. | Acquisti di titoli obbligazionari                                |                                |            |      |                       |          |                      |                                |                 |                  |        |
| 2.1.3.05. | Acquisti di altri titoli di credito                              |                                |            |      |                       |          |                      |                                |                 |                  |        |
|           | Totale 2.1.3. - Partecipazioni e<br>acquisto di valori mobiliari |                                |            |      |                       |          |                      |                                |                 |                  |        |
|           | <i>Totale 2.1. - Investimenti</i>                                | 0,00                           | 0,00       | 0,00 | 0,00                  | 0,00     | 0,00                 | 0,00                           | 0,00            | 0,00             | 0,00   |
|           | <b>Totale generale 2. - Uscite in<br/>conto capitale</b>         | 0,00                           | 0,00       | 0,00 | 0,00                  | 0,00     | 0,00                 | 0,00                           | 0,00            | 0,00             | 0,00   |
|           | <b>4. - Uscite aventi natura di<br/>partite di giro</b>          |                                |            |      |                       |          |                      |                                |                 |                  |        |
|           | <b>4.1. - Uscite aventi natura di<br/>partite di giro</b>        |                                |            |      |                       |          |                      |                                |                 |                  |        |
| 4.1.1.    | Uscite aventi natura di partite di<br>giro                       |                                |            |      |                       |          |                      |                                |                 |                  |        |
| 4.1.1.01. | Versamento ritenute erariali                                     | 1.500,00                       |            |      | 1.500,00              | 1.250,00 |                      | 1.250,00                       |                 |                  | 250,00 |
| 4.1.1.06. | Partite in conto sospesi   |                                |            |      |                       | 1.374,09 |                      | 1.374,09                       | 1.374,09        |                  |        |
| 4.1.1.08. | Versamenti sul conto titoli                                      |                                |            |      |                       |          |                      |                                |                 |                  |        |



**ACCADEMIA NAZIONALE DEI LINCEI  
RENDICONTO FINANZIARIO GESTIONALE ESERCIZIO 2012 / C.R.A.:1.2.DIB  
(1.2.DIB: FONDO ALFREDO DI BRACCIO)**

| Capitolo |   | Gestione della Competenza 2012 |            |      |                 |          |                   |                                |          |         |      |  |
|----------|---|--------------------------------|------------|------|-----------------|----------|-------------------|--------------------------------|----------|---------|------|--|
| Codice   | Denominazione   | Previsioni                     |            |      | Somme Impegnate |          |                   | Diff. rispetto alle Previsioni |          |         |      |  |
|          |   | Iniziali                       | Variazioni |      | Definitive      | Pagate   | Rimaste da Pagare | Totale Impegni                 | In Più   | In Meno |      |  |
| 1        | 2   | 3                              | 4          | 5    | 6               | 7        | 8                 | 9                              | 10       | 11      |      |  |
|          | Totale 4.1.1. - Uscite aventi natura di partite di giro             | 1.500,00                       |            |      | 1.500,00        | 2.624,09 |                   | 2.624,09                       | 1.124,09 |         | 0,00 |  |
|          | <i>Totale 4.1. - Uscite aventi natura di partite di giro</i>        | 1.500,00                       | 0,00       | 0,00 | 1.500,00        | 2.624,09 | 0,00              | 2.624,09                       | 1.124,09 |         |      |  |
|          | <b>Totale generale 4. - Uscite aventi natura di partite di giro</b> | 1.500,00                       | 0,00       | 0,00 | 1.500,00        | 2.624,09 | 0,00              | 2.624,09                       | 1.124,09 |         |      |  |
|          | <b>Totale 1.2.DIB - FONDO ALFREDO DI BRACCIO</b>                    | 8.000,00                       | 300,00     | 0,00 | 8.300,00        | 9.338,15 | 0,00              | 9.338,15                       | 1.038,15 |         |      |  |
|          | <b>Totale 1.2. - Fondo</b>  | 8.000,00                       | 300,00     | 0,00 | 8.300,00        | 9.338,15 | 0,00              | 9.338,15                       | 1.038,15 |         |      |  |
|          | <b>Totale 1. - Preventivo finanziario</b>                           | 8.000,00                       | 300,00     | 0,00 | 8.300,00        | 9.338,15 | 0,00              | 9.338,15                       | 1.038,15 |         |      |  |



**ACCADEMIA NAZIONALE DEI LINCEI**  
**RENDICONTO FINANZIARIO GESTIONALE ESERCIZIO 2012 / C.R.A.:1.2.DIB**  
**(1.2.DIB: FONDO ALFREDO DI BRACCIO)**

| Capitolo |                             | Gestione della Competenza 2012 |            |      |                       |           |                      |                                |                 |                  |  |  |
|----------|-----------------------------|--------------------------------|------------|------|-----------------------|-----------|----------------------|--------------------------------|-----------------|------------------|--|--|
|          |                             | Previsioni                     |            |      | Somme Impegnate       |           |                      | Diff. rispetto alle Previsioni |                 |                  |  |  |
| Codice   | Denominazione               | Iniziali                       | Variazioni |      | Definitive<br>(3+4-5) | Pagate    | Rimaste da<br>Pagare | Totale Impegni<br>(7+8)        | In Più<br>(9-6) | In Meno<br>(6-9) |  |  |
|          |                             |                                | In +       | In - |                       |           |                      |                                |                 |                  |  |  |
| 1        | 2                           | 3                              | 4          | 5    | 6                     | 7         | 8                    | 9                              | 10              | 11               |  |  |
|          | Riepilogo dei Titoli        |                                |            |      |                       |           |                      |                                |                 |                  |  |  |
|          | Riepilogo dei titoli Centro | 6.500,00                       | 300,00     | 0,00 | 6.800,00              | 6.714,06  | 0,00                 | 6.714,06                       | 0,00            | 85,94            |  |  |
|          | Resp. Amm.va FONDO          | 0,00                           | 0,00       | 0,00 | 0,00                  | 0,00      | 0,00                 | 0,00                           | 0,00            | 0,00             |  |  |
|          | ALFREDO DI BRACCIO          | 1.500,00                       | 0,00       | 0,00 | 1.500,00              | 2.624,09  | 0,00                 | 2.624,09                       | 1.124,09        | 0,00             |  |  |
|          | Titolo I                    | 8.000,00                       | 300,00     | 0,00 | 8.300,00              | 9.338,15  | 0,00                 | 9.338,15                       | 1.038,15        | 0,00             |  |  |
|          | Titolo II                   |                                |            |      |                       |           |                      |                                |                 |                  |  |  |
|          | Titolo IV                   |                                |            |      |                       |           |                      |                                |                 |                  |  |  |
|          | Totale delle uscite Centro  |                                |            |      |                       |           |                      |                                |                 |                  |  |  |
|          | Resp. Amm.va FONDO          | 8.000,00                       | 300,00     | 0,00 | 8.300,00              | 9.338,15  | 0,00                 | 9.338,15                       | 1.038,15        |                  |  |  |
|          | ALFREDO DI BRACCIO          |                                |            |      |                       |           |                      |                                |                 |                  |  |  |
|          | Totale delle Uscite         |                                |            |      |                       |           |                      |                                |                 |                  |  |  |
|          | Disavanzo Amministrazione   | 11.364,00                      |            |      | 11.364,00             |           |                      |                                |                 | 11.364,00        |  |  |
|          | Avanzo Finanziario          |                                |            |      |                       |           |                      |                                |                 |                  |  |  |
|          | Avanzo di Cassa             |                                |            |      |                       | 6.527,76  |                      |                                |                 |                  |  |  |
|          | Totale a Pareggio           | 19.364,00                      | 300,00     | 0,00 | 19.664,00             | 15.865,91 | 0,00                 | 16.381,27                      |                 | 3.282,73         |  |  |



**ACCADEMIA NAZIONALE DEI LINCEI**  
**RENDICONTO FINANZIARIO GESTIONALE ESERCIZIO 2012**  
**(1.2.DIN: FONDO MARIO DI NOLA)**

ENTRATE

| Capitolo<br>Codice | Gestione dei Residui 2012               |          |                          |                     | Gestione di Cassa 2012 |                      |                         | Totale dei<br>Residui Attivi<br>al Termine<br>dell'Esercizio<br>2012<br>(8 + 14) |   |           |          |          |        |
|--------------------|---|----------|--------------------------|---------------------|------------------------|----------------------|-------------------------|--|---|-----------|----------|----------|--------|
|                    | Residui Attivi<br>al 1° Gennaio<br>2012 | Riscossi | Rimasti da<br>Riscuotere | Totale<br>(13 + 14) | Variazioni             | Previsioni           | Riscossioni<br>(7 + 13) |  | Diff. rispetto alle Previsioni<br>In Più (19 - 18)<br>In Meno (18 - 19) |           |          |          |        |
| 1                  | 12                                      | 13       | 14                       | 15                  | In più<br>(15 - 12)    | In meno<br>(12 - 16) | 16                      | 17   | 18  | 19        | 20       | 21       | 22     |
| 1.3.1.             |   |          |                          |                     |                        |                      |                         |  |   |           |          |          |        |
| 1.3.1.01.          |   |          |                          |                     |                        |                      |                         |  |   |           |          | 0,00     | 0,00   |
| 1.3.2.             |   |          |                          |                     |                        |                      |                         |  | 15.600,00   | 16.177,02 | 577,02   |          |        |
| 1.3.2.01.          |   |          |                          |                     |                        |                      |                         |  | 1.559,00  | 2.078,12  | 519,12   |          |        |
| 1.3.2.02.          |   |          |                          |                     |                        |                      |                         |  |   |           |          |          |        |
| 1.3.2.03.          |   |          |                          |                     |                        |                      |                         |  |   |           |          |          |        |
| 1.3.2.04.          |   |          |                          |                     |                        |                      |                         |  | 2.971,00  | 1.252,68  |          | 1.718,32 | 352,31 |
| 1.3.3.             |   |          |                          |                     |                        |                      |                         |  | 20.130,00   | 19.507,82 | 1.096,14 | 1.718,32 | 352,31 |
| 1.3.3.01.          |   |          |                          |                     |                        |                      |                         |  |   |           |          |          |        |



**ACCADEMIA NAZIONALE DEI LINCEI**  
**RENDICONTO FINANZIARIO GESTIONALE ESERCIZIO 2012**  
**(1.2.DIN: FONDO MARIO DI NOLA)**

| Capitolo  | ENTRATE                           |          |                       |                  |                  |                        |            |                      |                                |                   | Totale dei Residui Attivi al Termine dell'Esercizio 2012 (8 + 14) |      |        |
|-----------|-----------------------------------|----------|-----------------------|------------------|------------------|------------------------|------------|----------------------|--------------------------------|-------------------|---|------|--------|
|           | Gestione dei Residui 2012         |          |                       |                  |                  | Gestione di Cassa 2012 |            |                      |                                |                   |   |      |        |
| Codice    | Residui Attivi al 1° Gennaio 2012 | Riscossi | Rimasti da Riscuotere | Totale (13 + 14) | Variazioni       |                        | Previsioni | Riscossioni (7 + 13) | Diff. rispetto alle Previsioni |                   |   |      |        |
|           | 12                                | 13       | 14                    | 15               | In più (15 - 12) | In meno (12 - 15)      | 18         | 19                   | In Più (19 - 18)               | In Meno (18 - 19) | 20  | 21   | 22     |
| 1         |                                   |          |                       |                  |                  |                        |            |                      |                                |                   |   |      |        |
|           | 0,00                              | 0,00     | 0,00                  | 0,00             | 0,00             | 0,00                   | 20.130,00  | 19.507,82            | 1.096,14                       | 1.718,32          | 0,00  | 0,00 | 352,31 |
|           | 0,00                              | 0,00     | 0,00                  | 0,00             | 0,00             | 0,00                   | 20.130,00  | 19.507,82            | 1.096,14                       | 1.718,32          | 0,00  | 0,00 | 352,31 |
| 2.1.3.    |                                   |          |                       |                  |                  |                        |            |                      |                                |                   |   |      |        |
| 2.1.3.01. |                                   |          |                       |                  |                  |                        |            |                      |                                |                   |   |      |        |
| 2.1.3.02. |                                   |          |                       |                  |                  |                        |            |                      |                                |                   |   |      |        |
| 2.1.3.03. |                                   |          |                       |                  |                  |                        |            |                      |                                |                   |   |      |        |
| 2.1.3.05. |                                   |          |                       |                  |                  |                        |            |                      |                                |                   |   |      |        |
|           | 0,00                              | 0,00     | 0,00                  | 0,00             | 0,00             | 0,00                   | 0,00       | 0,00                 | 0,00                           | 0,00              | 0,00  | 0,00 | 0,00   |
|           | 0,00                              | 0,00     | 0,00                  | 0,00             | 0,00             | 0,00                   | 0,00       | 0,00                 | 0,00                           | 0,00              | 0,00  | 0,00 | 0,00   |





**ACCADEMIA NAZIONALE DEI LINCEI**  
**RENDICONTO FINANZIARIO GESTIONALE ESERCIZIO 2012**  
**(1.2.DIN: FONDO MARIO DI NOLA)**

**ENTRATE**

| Capitolo<br>Codice | Gestione dei Residui 2012               |                 |                          |                     | Gestione di Cassa 2012 |                      |                  |                                | Totale dei<br>Residui Attivi<br>al Termine<br>dell'Esercizio<br>2012<br>(8 + 14) |                  |    |                  |
|--------------------|---|-----------------|--------------------------|---------------------|------------------------|----------------------|------------------|--------------------------------|--|------------------|----|------------------|
|                    | Residui Attivi<br>al 1° Gennaio<br>2012 | Riscossi        | Rimasti da<br>Riscuotere | Totale<br>(13 + 14) | Variazioni             | Previsioni           | Riscossioni      | Diff. rispetto alle Previsioni |  |                  |    |                  |
|                    | 12                                      | 13              | 14                       | 15                  | In più<br>(15 - 12)    | In meno<br>(12 - 15) | 18               | In Più<br>(19 - 18)            | In Meno<br>(18 - 19)   | 20               | 21 | 22               |
| 1                  |   |                 |                          |                     | 16                     | 17                   | 18               | 19                             | 20   | 21               | 22 |                  |
| 4.1.1.             |   |                 |                          |                     |                        |                      |                  |                                |  |                  |    |                  |
| 4.1.1.05.          |   |                 |                          |                     |                        |                      |                  |                                |  |                  |    |                  |
| 4.1.1.06.          |   |                 |                          |                     |                        |                      |                  |                                |  |                  |    |                  |
| 4.1.1.08.          | 50.000,00                               | 2.755,30        | 47.244,70                | 50.000,00           |                        |                      | 50.000,00        | 159,35                         | 159,35   |                  |    | 47.244,70        |
|                    | <b>50.000,00</b>                        | <b>2.755,30</b> | <b>47.244,70</b>         | <b>50.000,00</b>    |                        |                      | <b>50.000,00</b> | <b>2.914,65</b>                | <b>159,35</b>  | <b>47.244,70</b> |    | <b>47.244,70</b> |
|                    |   |                 |                          |                     |                        |                      |                  |                                |  |                  |    |                  |
|                    | <b>50.000,00</b>                        | <b>2.755,30</b> | <b>47.244,70</b>         | <b>50.000,00</b>    | <b>0,00</b>            | <b>0,00</b>          | <b>50.000,00</b> | <b>2.914,65</b>                | <b>159,35</b>  | <b>47.244,70</b> |    | <b>47.244,70</b> |
|                    |   |                 |                          |                     |                        |                      |                  |                                |  |                  |    |                  |
|                    | <b>50.000,00</b>                        | <b>2.755,30</b> | <b>47.244,70</b>         | <b>50.000,00</b>    | <b>0,00</b>            | <b>0,00</b>          | <b>70.130,00</b> | <b>22.422,47</b>               | <b>1.255,49</b>  | <b>48.963,02</b> |    | <b>47.597,01</b> |
|                    | <b>50.000,00</b>                        | <b>2.755,30</b> | <b>47.244,70</b>         | <b>50.000,00</b>    | <b>0,00</b>            | <b>0,00</b>          | <b>70.130,00</b> | <b>22.422,47</b>               | <b>1.255,49</b>  | <b>48.963,02</b> |    | <b>47.597,01</b> |
|                    | <b>50.000,00</b>                        | <b>2.755,30</b> | <b>47.244,70</b>         | <b>50.000,00</b>    | <b>0,00</b>            | <b>0,00</b>          | <b>70.130,00</b> | <b>22.422,47</b>               | <b>1.255,49</b>  | <b>48.963,02</b> |    | <b>47.597,01</b> |



**ACCADEMIA NAZIONALE DEI LINCEI  
RENDICONTO FINANZIARIO GESTIONALE ESERCIZIO 2012  
(1.2.DIN: FONDO MARIO DI NOLA)**

| Capitolo<br>Codice | ENTRATE                                 |                 |                          |                     |                        |             |                  |                         |                      |             |                  | Totale dei<br>Residui Attivi<br>al Termine<br>dell'Esercizio<br>2012<br>(8 + 14) |
|--------------------|---|-----------------|--------------------------|---------------------|------------------------|-------------|------------------|-------------------------|----------------------|-------------|------------------|--|
|                    | Gestione dei Residui 2012               |                 |                          |                     | Gestione di Cassa 2012 |             |                  |                         |                      |             |                  |  |
|                    | Residui Attivi<br>al 1° Gennaio<br>2012 | Riscossi        | Rimasti da<br>Riscuotere | Totale<br>(13 + 14) | Variazioni             |             | Previsioni       | Riscossioni<br>(7 + 13) |                      |             |                  |  |
| 12                 | 13                                      | 14              | 15                       | In più<br>(15 - 12) | In meno<br>(12 - 15)   | 18          | 19               | In Più<br>(19 - 18)     | In Meno<br>(18 - 19) | 20          | 21               | 22   |
|                    | 0,00                                    | 0,00            | 0,00                     | 0,00                | 0,00                   | 0,00        | 19.507,82        | 0,00                    | 622,18               | 0,00        | 622,18           | 352,31   |
|                    | 0,00                                    | 0,00            | 0,00                     | 0,00                | 0,00                   | 0,00        | 0,00             | 0,00                    | 0,00                 | 0,00        | 0,00             | 0,00   |
|                    | 50.000,00                               | 2.755,30        | 47.244,70                | 50.000,00           | 0,00                   | 0,00        | 2.914,65         | 0,00                    | 47.085,35            | 0,00        | 47.085,35        | 47.244,70  |
|                    | <b>50.000,00</b>                        | <b>2.755,30</b> | <b>47.244,70</b>         | <b>50.000,00</b>    | <b>0,00</b>            | <b>0,00</b> | <b>22.422,47</b> | <b>0,00</b>             | <b>47.707,53</b>     | <b>0,00</b> | <b>47.707,53</b> | <b>47.597,01</b>   |
|                    |   |                 |                          |                     |                        |             |                  |                         |                      |             |                  |  |
|                    | 50.000,00                               | 2.755,30        | 47.244,70                | 50.000,00           | 0,00                   | 0,00        | 22.422,47        | 0,00                    | 47.707,53            | 0,00        | 47.707,53        | 47.597,01  |
|                    |   |                 |                          |                     |                        |             |                  |                         |                      |             |                  |  |
|                    |   |                 |                          |                     |                        |             |                  |                         |                      |             |                  |  |
|                    |   |                 |                          |                     |                        |             |                  |                         |                      |             |                  |  |
|                    | 50.000,00                               | 2.755,30        | 47.244,70                | 50.000,00           | 0,00                   | 0,00        | 22.422,47        | 0,00                    | 47.707,53            | 0,00        | 47.707,53        | 47.597,01  |



**ACCADEMIA NAZIONALE DEI LINCEI**  
**RENDICONTO FINANZIARIO GESTIONALE ESERCIZIO 2012**  
**(1.2.DIN: FONDO MARIO DI NOLA)**

USCITE

| Capitolo<br>Codice | Gestione dei Residui 2012          |        |                   |                  |                  | Gestione di Cassa 2012 |            |                    | Totale dei Residui Passivi al Termine dell'Esercizio 2012 (8 + 14) |                                |      |          |      |
|--------------------|------------------------------------|--------|-------------------|------------------|------------------|------------------------|------------|--------------------|--|--------------------------------|------|----------|------|
|                    | Residui Passivi al 1° Gennaio 2012 | Pagati | Rimasti da Pagare | Totale (13 + 14) | Variazioni       |                        | Previsioni | Pagamenti (7 + 13) |  | Diff. rispetto alle Previsioni |      |          |      |
| 1                  | 12                                 | 13     | 14                | 15               | In più (15 - 12) | In meno (12 - 15)      | 18         | 19                 | In Più (19 - 18)   | In Meno (18 - 19)              | 20   | 21       | 22   |
| 1.1.3.             |                                    |        |                   |                  |                  |                        |            |                    |  |                                |      |          |      |
| 1.1.3.05.          |                                    |        |                   |                  |                  |                        |            |                    |  |                                |      |          |      |
| 1.1.3.09.          |                                    |        |                   |                  |                  |                        | 2.000,00   | 679,00             |  |                                |      | 1.321,00 |      |
| 1.1.3.10.          |                                    |        |                   |                  |                  |                        |            |                    |  |                                |      |          |      |
| 1.1.3.14.          |                                    |        |                   |                  |                  |                        |            |                    |  |                                |      |          |      |
| 1.1.3.16.          |                                    |        |                   |                  |                  |                        |            |                    |  |                                |      |          |      |
| 1.1.3.19.          |                                    |        |                   |                  |                  |                        |            |                    |  |                                |      |          |      |
| 1.1.3.21.          |                                    |        |                   |                  |                  |                        |            |                    |  |                                |      |          |      |
|                    | 0,00                               | 0,00   | 0,00              | 0,00             | 0,00             | 0,00                   | 2.000,00   | 679,00             | 0,00   | 1.321,00                       | 0,00 | 1.321,00 | 0,00 |
|                    |                                    |        |                   |                  |                  |                        |            |                    |  |                                |      |          |      |
|                    |                                    |        |                   |                  |                  |                        |            |                    |  |                                |      |          |      |



**ACCADEMIA NAZIONALE DEI LINCEI**  
**RENDICONTO FINANZIARIO GESTIONALE ESERCIZIO 2012**  
**(1.2.DIN: FONDO MARIO DI NOLA)**

USCITE

| Capitolo<br>Codice | Gestione dei Residui 2012          |        |                   |                  | Gestione di Cassa 2012 |                   |                    | Totale dei Residui Passivi al Termine dell'Esercizio 2012 (8 + 14) |                                |                   |    |    |      |
|--------------------|------------------------------------|--------|-------------------|------------------|------------------------|-------------------|--------------------|--|--------------------------------|-------------------|----|----|------|
|                    | Residui Passivi al 1° Gennaio 2012 | Pagati | Rimasti da Pagare | Totale (13 + 14) | Variazioni             | Previsioni        | Pagamenti (7 + 13) |  | Diff. rispetto alle Previsioni |                   |    |    |      |
|                    | 12                                 | 13     | 14                | 15               | In più (15 - 12)       | In meno (12 - 15) | 18                 | 19   | In Più (19 - 18)               | In Meno (18 - 19) | 20 | 21 | 22   |
| 1                  |                                    |        |                   |                  |                        |                   |                    |  |                                |                   |    |    |      |
| 1.2.1.             |                                    |        |                   |                  |                        |                   |                    |  |                                |                   |    |    |      |
| 1.2.1.01.          |                                    |        |                   |                  |                        |                   |                    |  | 0,00                           | 0,00              |    |    | 0,00 |
| 1.2.1.02.          |                                    |        |                   |                  |                        |                   |                    |  |                                |                   |    |    |      |
| 1.2.1.03.          |                                    |        |                   |                  |                        |                   |                    |  |                                |                   |    |    |      |
| 1.2.2.             |                                    |        |                   |                  |                        |                   |                    |  |                                |                   |    |    |      |
| 1.2.2.04.          |                                    |        |                   |                  |                        |                   |                    |  | 0,00                           | 0,00              |    |    | 0,00 |
| 1.2.3.             |                                    |        |                   |                  |                        |                   |                    |  |                                |                   |    |    |      |
| 1.2.3.01.          |                                    |        |                   |                  |                        |                   |                    |  |                                |                   |    |    |      |
| 1.2.3.02.          |                                    |        |                   |                  |                        |                   |                    |  |                                |                   |    |    |      |
| 1.2.4.             |                                    |        |                   |                  |                        |                   |                    |  |                                |                   |    |    |      |
| 1.2.4.01.          |                                    |        |                   |                  |                        |                   |                    |  | 0,00                           | 0,00              |    |    | 0,00 |
| 1.2.4.02.          |                                    |        |                   |                  |                        |                   |                    |  |                                |                   |    |    |      |
| 1.2.6.             |                                    |        |                   |                  |                        |                   |                    |  | 0,00                           | 0,00              |    |    | 0,00 |



**ACCADEMIA NAZIONALE DEI LINCEI**  
**RENDICONTO FINANZIARIO GESTIONALE ESERCIZIO 2012**  
**(1.2.DIN: FONDO MARIO DI NOLA)**

USCITE

| Capitolo<br>Codice | Gestione dei Residui 2012          |        |                   |                  |                  | Gestione di Cassa 2012 |                    |                                |                   | Totale dei Residui Passivi al Termine dell'Esercizio 2012 (8 + 14) |          |      |
|--------------------|------------------------------------|--------|-------------------|------------------|------------------|------------------------|--------------------|--------------------------------|-------------------|--|----------|------|
|                    | Residui Passivi al 1° Gennaio 2012 | Pagati | Rimasti da Pagare | Totale (13 + 14) | Variazioni       | Previsioni             | Pagamenti (7 + 13) | Diff. rispetto alle Previsioni | In Meno (18 - 19) |  |          |      |
| 1                  | 12                                 | 13     | 14                | 15               | In più (15 - 12) | In meno (12 - 15)      | 18                 | In Più (19 - 13)               | In Più (19 - 18)  | 20   | 21       | 22   |
| 1.2.6.01.          |                                    |        |                   |                  |                  |                        |                    |                                |                   |  |          |      |
| 1.2.6.02.          |                                    |        |                   |                  |                  |                        |                    |                                |                   |  |          |      |
| 1.2.6.03.          |                                    |        |                   |                  |                  |                        |                    |                                |                   |  |          |      |
| 1.2.6.04.          |                                    |        |                   |                  |                  |                        |                    |                                |                   |  |          |      |
|                    | 0,00                               | 0,00   | 0,00              | 0,00             | 0,00             | 0,00                   | 0,00               | 0,00                           | 0,00              | 0,00   | 0,00     | 0,00 |
|                    | 0,00                               | 0,00   | 0,00              | 0,00             | 0,00             | 0,00                   | 2.000,00           | 679,00                         | 0,00              | 0,00   | 1.321,00 | 0,00 |
| 2.1.1.             |                                    |        |                   |                  |                  |                        |                    |                                |                   |  |          |      |
| 2.1.1.02.          |                                    |        |                   |                  |                  |                        | 2.000,00           |                                |                   |  | 2.000,00 |      |
| 2.1.1.03.          |                                    |        |                   |                  |                  |                        |                    |                                |                   |  |          |      |
| 2.1.1.05.          |                                    |        |                   |                  |                  |                        | 2.000,00           |                                | 0,00              |  | 2.000,00 |      |



**ACCADEMIA NAZIONALE DEI LINCEI**  
**RENDICONTO FINANZIARIO GESTIONALE ESERCIZIO 2012**  
**(1.2.DIN: FONDO MARIO DI NOLA)**

USCITE

| Capitolo<br>Codice | Gestione dei Residui 2012          |        |                   |                  |                  | Gestione di Cassa 2012 |            |                    |                                | Totale dei Residui Passivi al Termine dell'Esercizio 2012 (8 + 14) |      |          |      |
|--------------------|------------------------------------|--------|-------------------|------------------|------------------|------------------------|------------|--------------------|--------------------------------|--|------|----------|------|
|                    | Residui Passivi al 1° Gennaio 2012 | Pagati | Rimasti da Pagare | Totale (13 + 14) | Variazioni       |                        | Previsioni | Pagamenti (7 + 13) | Diff. rispetto alle Previsioni |  |      |          |      |
|                    | 12                                 | 13     | 14                | 15               | In più (15 - 12) | In meno (12 - 15)      | 18         | 19                 | In Più (19 - 18)               | In Meno (18 - 19)  | 20   | 21       | 22   |
| 1                  |                                    |        |                   |                  |                  |                        |            |                    |                                |  |      |          |      |
| 2.1.2.             |                                    |        |                   |                  |                  |                        |            |                    |                                |  |      |          |      |
| 2.1.2.01.          |                                    |        |                   |                  |                  |                        |            |                    |                                |  |      |          |      |
| 2.1.2.02.          |                                    |        |                   |                  |                  |                        |            |                    |                                |  |      |          |      |
| 2.1.3.             |                                    |        |                   |                  |                  |                        |            |                    |                                |  |      |          |      |
| 2.1.3.01.          |                                    |        |                   |                  |                  |                        |            |                    |                                |  |      |          |      |
| 2.1.3.03.          |                                    |        |                   |                  |                  |                        |            |                    |                                |  |      |          |      |
| 2.1.3.05.          |                                    |        |                   |                  |                  |                        |            |                    |                                |  |      |          |      |
|                    | 0,00                               | 0,00   | 0,00              | 0,00             | 0,00             | 0,00                   | 2.000,00   | 0,00               | 0,00                           | 0,00   | 0,00 | 2.000,00 | 0,00 |
|                    | 0,00                               | 0,00   | 0,00              | 0,00             | 0,00             | 0,00                   | 2.000,00   | 0,00               | 0,00                           | 0,00   | 0,00 | 2.000,00 | 0,00 |
| 4.1.1.             |                                    |        |                   |                  |                  |                        |            |                    |                                |  |      |          |      |
| 4.1.1.05.          |                                    |        |                   |                  |                  |                        |            |                    |                                |  |      |          |      |
| 4.1.1.06.          |                                    |        |                   |                  |                  |                        |            | 159,35             |                                |  |      | 159,35   |      |
| 4.1.1.08.          |                                    |        |                   |                  |                  |                        |            |                    |                                |  |      |          |      |



**ACCADEMIA NAZIONALE DEI LINCEI**  
**RENDICONTO FINANZIARIO GESTIONALE ESERCIZIO 2012**  
**(1.2.DIN: FONDO MARIO DI NOLA)**

USCITE

| Capitolo | Gestione dei Residui 2012          |        |                   |                  |                  | Gestione di Cassa 2012 |                    |                  |                   |        | Totale dei Residui Passivi al Termine dell'Esercizio 2012 (8 + 14) |          |      |
|----------|------------------------------------|--------|-------------------|------------------|------------------|------------------------|--------------------|------------------|-------------------|--------|--|----------|------|
|          | Residui Passivi al 1° Gennaio 2012 | Pagati | Rimasti da Pagare | Totale (13 + 14) | Variazioni       | Previsioni             | Pagamenti (7 + 13) | In Più (19 - 18) | In Meno (18 - 19) |        |  |          |      |
| Codice   | 12                                 | 13     | 14                | 15               | In più (15 - 12) | In meno (12 - 16)      | 16                 | 17               | 18                | 19     | 20   | 21       | 22   |
| 1        |                                    |        |                   |                  |                  |                        |                    |                  |                   |        |  |          |      |
|          | 0,00                               | 0,00   | 0,00              | 0,00             | 0,00             | 0,00                   | 0,00               | 0,00             | 0,00              | 159,35 | 159,35   | 0,00     |      |
|          | 0,00                               | 0,00   | 0,00              | 0,00             | 0,00             | 0,00                   | 0,00               | 0,00             | 0,00              | 159,35 | 159,35   | 0,00     | 0,00 |
|          | 0,00                               | 0,00   | 0,00              | 0,00             | 0,00             | 0,00                   | 0,00               | 0,00             | 0,00              | 159,35 | 159,35   | 0,00     | 0,00 |
|          | 0,00                               | 0,00   | 0,00              | 0,00             | 0,00             | 0,00                   | 0,00               | 0,00             | 4.000,00          | 838,35 | 159,35   | 3.321,00 | 0,00 |
|          | 0,00                               | 0,00   | 0,00              | 0,00             | 0,00             | 0,00                   | 0,00               | 0,00             | 4.000,00          | 838,35 | 159,35   | 3.321,00 | 0,00 |
|          | 0,00                               | 0,00   | 0,00              | 0,00             | 0,00             | 0,00                   | 0,00               | 0,00             | 4.000,00          | 838,35 | 159,35   | 3.321,00 | 0,00 |



**ACCADEMIA NAZIONALE DEI LINCEI**  
**RENDICONTO FINANZIARIO GESTIONALE ESERCIZIO 2012**  
**(1.2.DIN: FONDO MARIO DI NOLA)**

**USCITE**

| Capitolo<br>Codice | Gestione dei Residui 2012          |             |                   |                  |   | Gestione di Cassa 2012 |                    |   |               | Totale dei Residui Passivi al Termine dell'Esercizio 2012 (8 + 14) |                  |    |
|--------------------|------------------------------------|-------------|-------------------|------------------|---|------------------------|--------------------|---|---------------|--|------------------|----|
|                    | Residui Passivi al 1° Gennaio 2012 | Pagati      | Rimasti da Pagare | Totale (13 + 14) | Variazioni<br>In più (15 - 12)<br>In meno (12 - 16) | Previsioni             | Pagamenti (7 + 13) | Diff. rispetto alle Previsioni<br>In Più (19 - 18)<br>In Meno (18 - 19) | 20            |  | 21               | 22 |
| 1                  |                                    |             |                   |                  |   |                        |                    |   |               |  |                  |    |
|                    | 0,00                               | 0,00        | 0,00              | 0,00             | 0,00  | 2.000,00               | 679,00             | 0,00  | 0,00          | 1.321,00   | 0,00             |    |
|                    | 0,00                               | 0,00        | 0,00              | 0,00             | 0,00  | 2.000,00               | 0,00               | 0,00  | 0,00          | 2.000,00   | 0,00             |    |
|                    | 0,00                               | 0,00        | 0,00              | 0,00             | 0,00  | 0,00                   | 159,35             | 159,35  | 159,35        | 0,00   | 0,00             |    |
|                    | <b>0,00</b>                        | <b>0,00</b> | <b>0,00</b>       | <b>0,00</b>      | <b>0,00</b>   | <b>4.000,00</b>        | <b>838,35</b>      | <b>159,35</b>   | <b>159,35</b> | <b>3.321,00</b>  | <b>0,00</b>      |    |
|                    |                                    |             |                   |                  |   |                        |                    |   |               |  |                  |    |
|                    | <b>0,00</b>                        | <b>0,00</b> | <b>0,00</b>       | <b>0,00</b>      | <b>0,00</b>   | <b>4.000,00</b>        | <b>838,35</b>      | <b>159,35</b>   | <b>159,35</b> | <b>3.321,00</b>  | <b>0,00</b>      |    |
|                    |                                    |             |                   |                  |   |                        |                    |   |               |  |                  |    |
|                    |                                    |             |                   |                  |   |                        |                    |   |               |  |                  |    |
|                    |                                    |             |                   |                  |   |                        |                    |   |               |  |                  |    |
|                    | <b>0,00</b>                        | <b>0,00</b> | <b>0,00</b>       | <b>0,00</b>      | <b>0,00</b>   | <b>70.130,00</b>       | <b>838,35</b>      | <b>0,00</b>   | <b>0,00</b>   | <b>66.130,00</b>   | <b>69.291,65</b> |    |





**ACCADEMIA NAZIONALE DEI LINCEI**  
**RENDICONTO FINANZIARIO GESTIONALE ESERCIZIO 2012 / C.R.A.:1.2.DIN**  
**(1.2.DIN: FONDO MARIO DI NOLA)**

| Capitolo  |  | ENTRATE<br>Gestione della Competenza 2012 |            |      |                       |                 |                       |                                |                                |                    |          |
|-----------|--|---|------------|------|-----------------------|-----------------|-----------------------|--------------------------------|--------------------------------|--------------------|----------|
| Codice    | Denominazione  | Iniziali                                  | Previsioni |      | Definitive<br>(3+4-5) | Somme Accertate |                       |                                | Diff. rispetto alle Previsioni |                    |          |
|           |  |   | In +       | In - |                       | Riscosse        | Rimaste da Riscuotere | Totale Accertamenti<br>(7 + 8) | In Più<br>(9 - 6)              | In Meno<br>(6 - 9) |          |
| 1         | 2  | 3   | 4          | 5    | 6                     | 7               | 8                     | 9                              | 10                             | 11                 |          |
|           | <u>1. - Preventivo finanziario</u>   |   |            |      |                       |                 |                       |                                |                                |                    |          |
|           | <u>1.2. - Fondo</u>  |   |            |      |                       |                 |                       |                                |                                |                    |          |
|           | <u>1.2.DIN - FONDO MARIO DI NOLA</u>   |   |            |      |                       |                 |                       |                                |                                |                    |          |
|           | <u>1. - Entrate correnti</u>   |   |            |      |                       |                 |                       |                                |                                |                    |          |
|           | <u>1.3. - Altre entrate</u>  |   |            |      |                       |                 |                       |                                |                                |                    |          |
| 1.3.1.    | Entrate derivanti dalla vendita di beni e dalla prestazione di servizi                 |   |            |      |                       |                 |                       |                                |                                |                    |          |
| 1.3.1.01. | Proventi derivanti dalla vendita di pubblicazioni                                      |   |            |      |                       |                 |                       |                                |                                |                    |          |
|           | Totale 1.3.1. - Entrate derivanti dalla vendita di beni e dalla prestazione di servizi |   |            |      |                       | 15.600,00       |                       |                                |                                |                    |          |
| 1.3.2.    | Redditi e proventi patrimoniali  |   |            |      |                       |                 |                       |                                |                                |                    |          |
| 1.3.2.01. | Affitti di immobili  | 15.600,00                                 |            |      | 15.600,00             | 16.177,02       |                       | 16.177,02                      | 577,02                         | 0,00               | 0,00     |
| 1.3.2.02. | Interessi e premi titoli   | 1.559,00                                  |            |      | 1.559,00              | 2.078,12        |                       | 2.078,12                       | 519,12                         |                    |          |
| 1.3.2.03. | Dividendi ed altri proventi su titoli azionari ed altre partecipazioni                 |   |            |      |                       |                 |                       |                                |                                |                    |          |
| 1.3.2.04. | Interessi attivi su conti correnti e prestiti al personale                             | 2.971,00                                  |            |      | 2.971,00              | 1.252,68        | 352,31                | 1.604,99                       |                                |                    | 1.366,01 |
|           | Totale 1.3.2. - Redditi e proventi patrimoniali  | 20.130,00                                 |            |      | 20.130,00             | 19.507,82       | 352,31                | 19.860,13                      | 0,00                           |                    | 269,87   |
| 1.3.3.    | Poste correttive e compensative di uscite correnti                                     |   |            |      |                       |                 |                       |                                |                                |                    |          |
| 1.3.3.01. | Recuperi e rimborsi diversi  |   |            |      |                       |                 |                       |                                |                                |                    |          |



**ACCADEMIA NAZIONALE DEI LINCEI**  
**RENDICONTO FINANZIARIO GESTIONALE ESERCIZIO 2012 / C.R.A.:1.2.DIN**  
**(1.2.DIN: FONDO MARIO DI NOLA)**

| Capitolo  |  | ENTRATE<br>Gestione della Competenza 2012 |            |      |                       |           |                          |                                 |                 |                  |      |        |
|-----------|--|---|------------|------|-----------------------|-----------|--------------------------|---------------------------------|-----------------|------------------|------|--------|
| Codice    | Denominazione  | Previsioni                                |            |      | Somme Accertate       |           |                          | Diff. rispetto alle Previsioni  |                 |                  |      |        |
|           |  | Iniziali                                  | Variazioni |      | Definitive<br>(3+4-5) | Riscosse  | Rimaste da<br>Riscuotere | Totale<br>Accertamenti<br>(7+8) | In Più<br>(9-6) | In Meno<br>(6-9) | 11   |        |
| 1         | 2  | 3   | 4          | 5    | 6                     | 7         | 8                        | 9                               | 10              | 11               |      |        |
|           | Totale 1.3.3. - Poste correttive e compensative di uscite correnti                         |   |            |      |                       |           |                          |                                 |                 |                  | 0,00 | 0,00   |
|           | <i>Totale 1.3. - Altre entrate</i>   | 20.130,00                                 | 0,00       | 0,00 | 20.130,00             | 19.507,82 | 352,31                   | 19.860,13                       |                 |                  |      | 269,87 |
|           | <b>Totale generale 1. - Entrate correnti</b>   | 20.130,00                                 | 0,00       | 0,00 | 20.130,00             | 19.507,82 | 352,31                   | 19.860,13                       |                 |                  |      | 269,87 |
|           | <b>2. - Entrate in conto capitale</b>  |   |            |      |                       |           |                          |                                 |                 |                  |      |        |
|           | <i>2.1. - Entrate per alienazione di beni patrimoniali e riscossione di crediti</i>        |   |            |      |                       |           |                          |                                 |                 |                  |      |        |
| 2.1.3.    | Realizzo di valori mobiliari   |   |            |      |                       |           |                          |                                 |                 |                  |      |        |
| 2.1.3.01. | Cessioni di partecipazioni azionarie   |   |            |      |                       |           |                          |                                 |                 |                  |      |        |
| 2.1.3.02. | Cessioni di conferimenti e quote in altri enti   |   |            |      |                       |           |                          |                                 |                 |                  |      |        |
| 2.1.3.03. | Realizzi titoli emessi o garantiti dallo Stato ed assimilati                               |   |            |      |                       |           |                          |                                 |                 |                  |      |        |
| 2.1.3.05. | Riscossioni di altri titoli di credito mobiliari   |   |            |      |                       |           |                          |                                 |                 |                  | 0,00 | 0,00   |
|           | <i>Totale 2.1. - Entrate per alienazione di beni patrimoniali e riscossione di crediti</i> | 0,00                                      | 0,00       | 0,00 | 0,00                  | 0,00      | 0,00                     | 0,00                            | 0,00            | 0,00             |      |        |
|           | <b>Totale generale 2. - Entrate in conto capitale</b>                                      | 0,00                                      | 0,00       | 0,00 | 0,00                  | 0,00      | 0,00                     | 0,00                            | 0,00            | 0,00             |      |        |
|           | <b>4. - Entrate aventi natura di partite di giro</b>                                       |   |            |      |                       |           |                          |                                 |                 |                  |      |        |



**ACCADEMIA NAZIONALE DEI LINCEI**  
**RENDICONTO FINANZIARIO GESTIONALE ESERCIZIO 2012 / C.R.A.:1.2.DIN**  
**(1.2.DIN: FONDO MARIO DI NOLA)**

| Capitolo  |  | ENTRATE<br>Gestione della Competenza 2012 |      |      |                    |           |                       |                                |                |                 |  |
|-----------|--|---|------|------|--------------------|-----------|-----------------------|--------------------------------|----------------|-----------------|--|
| Codice    | Denominazione  | Previsioni                                |      |      | Somme Accertate    |           |                       | Diff. rispetto alle Previsioni |                |                 |  |
|           |  | Iniziali                                  | In + | In - | Definitive (3+4-5) | Riscosse  | Rimaste da Riscuotere | Totale Accertamenti (7 + 8)    | In Più (9 - 6) | In Meno (6 - 9) |  |
| 1         | 2  | 3   | 4    | 5    | 6                  | 7         | 8                     | 9                              | 10             | 11              |  |
|           | <u>4.1. - Entrate aventi natura di partite di giro</u>               |   |      |      |                    |           |                       |                                |                |                 |  |
| 4.1.1.    | Entrate aventi natura di partite di giro                             |   |      |      |                    |           |                       |                                |                |                 |  |
| 4.1.1.05. | Rimborsi di somme pagate per conto di terzi                          |   |      |      |                    |           |                       |                                |                |                 |  |
| 4.1.1.06. | Partite in conto sospesi   |   |      |      |                    | 159,35    |                       | 159,35                         | 159,35         |                 |  |
| 4.1.1.08. | Riscossioni dal conto titoli   |   |      |      |                    |           |                       |                                |                |                 |  |
|           | Totale 4.1.1. - Entrate aventi natura di partite di giro             |   |      |      |                    | 159,35    |                       | 159,35                         | 159,35         | 0,00            |  |
|           | <u>Totale 4.1. - Entrate aventi natura di partite di giro</u>        | 0,00                                      | 0,00 | 0,00 | 0,00               | 159,35    | 0,00                  | 159,35                         | 159,35         |                 |  |
|           | <u>Totale generale 4. - Entrate aventi natura di partite di giro</u> | 0,00                                      | 0,00 | 0,00 | 0,00               | 159,35    | 0,00                  | 159,35                         | 159,35         |                 |  |
|           | <u>Totale 1.2.DIN - FONDO MARIO DI NOLA</u>                          | 20.130,00                                 | 0,00 | 0,00 | 20.130,00          | 19.667,17 | 352,31                | 20.019,48                      |                | 110,52          |  |
|           | Totale 1.2. - Fondo  | 20.130,00                                 | 0,00 | 0,00 | 20.130,00          | 19.667,17 | 352,31                | 20.019,48                      |                | 110,52          |  |
|           | <u>Totale 1. - Preventivo finanziario</u>                            | 20.130,00                                 | 0,00 | 0,00 | 20.130,00          | 19.667,17 | 352,31                | 20.019,48                      |                | 110,52          |  |



**ACCADEMIA NAZIONALE DEI LINCEI**  
**RENDICONTO FINANZIARIO GESTIONALE ESERCIZIO 2012 / C.R.A.:1.2.DIN**  
**(1.2.DIN: FONDO MARIO DI NOLA)**

| Capitolo |                             | ENTRATE                        |            |      |                       |           |                          |                                   |                                |                    |    |  |
|----------|-----------------------------|--------------------------------|------------|------|-----------------------|-----------|--------------------------|-----------------------------------|--------------------------------|--------------------|----|--|
|          |                             | Gestione della Competenza 2012 |            |      |                       |           |                          |                                   |                                |                    |    |  |
| Codice   | Denominazione               | Iniziali                       | Previsioni |      | Definitive<br>(3+4-5) | Riscosse  | Somme Accertate          |                                   | Diff. rispetto alle Previsioni |                    |    |  |
|          |                             |                                | In +       | In - |                       |           | Rimaste da<br>Riscuotere | Totale<br>Accertamenti<br>(7 + 8) | In Più<br>(9 - 6)              | In Meno<br>(6 - 9) | 11 |  |
| 1        | 2                           | 3                              | 4          | 5    | 6                     | 7         | 8                        | 9                                 | 10                             | 11                 |    |  |
|          | Riepilogo dei Titoli        |                                |            |      |                       |           |                          |                                   |                                |                    |    |  |
|          | Riepilogo dei titoli Centro |                                |            |      |                       |           |                          |                                   |                                |                    |    |  |
|          | Resp. Amm.va FONDO MARIO    | 20.130,00                      | 0,00       | 0,00 | 20.130,00             | 19.507,82 | 352,31                   | 19.860,13                         | 0,00                           | 269,87             |    |  |
|          | DI NOLA                     | 0,00                           | 0,00       | 0,00 | 0,00                  | 0,00      | 0,00                     | 0,00                              | 0,00                           | 0,00               |    |  |
|          | Titolo I                    | 0,00                           | 0,00       | 0,00 | 0,00                  | 159,35    | 0,00                     | 159,35                            | 159,35                         | 0,00               |    |  |
|          | Titolo II                   | 0,00                           | 0,00       | 0,00 | 0,00                  | 0,00      | 0,00                     | 0,00                              | 0,00                           | 0,00               |    |  |
|          | Titolo IV                   | 0,00                           | 0,00       | 0,00 | 0,00                  | 0,00      | 0,00                     | 0,00                              | 0,00                           | 0,00               |    |  |
|          | Totale delle entrate Centro | 20.130,00                      | 0,00       | 0,00 | 20.130,00             | 19.667,17 | 352,31                   | 20.019,48                         | 0,00                           | 110,52             |    |  |
|          | Resp. Amm.va FONDO MARIO    |                                |            |      |                       |           |                          |                                   |                                |                    |    |  |
|          | DI NOLA                     |                                |            |      |                       |           |                          |                                   |                                |                    |    |  |
|          | Totale delle Entrate        | 20.130,00                      | 0,00       | 0,00 | 20.130,00             | 19.667,17 | 352,31                   | 20.019,48                         |                                | 110,52             |    |  |
|          | Avanzo Ammin. Applicato     |                                |            |      |                       |           |                          |                                   |                                |                    |    |  |
|          | Disavanzo Finanziario       |                                |            |      |                       |           |                          |                                   |                                |                    |    |  |
|          | Disavanzo di Cassa          |                                |            |      |                       |           |                          |                                   |                                |                    |    |  |
|          | Totale a Pareggio           | 20.130,00                      | 0,00       | 0,00 | 20.130,00             | 19.667,17 | 352,31                   | 20.019,48                         |                                | 110,52             |    |  |



**ACCADEMIA NAZIONALE DEI LINCEI**  
**RENDICONTO FINANZIARIO GESTIONALE ESERCIZIO 2012 / C.R.A.:1.2.DIN**  
**(1.2.DIN: FONDO MARIO DI NOLA)**

| Capitolo  |  | Gestione della Competenza 2012 |      |      |                    |        |                   |                                |              |               |  |
|-----------|--|--------------------------------|------|------|--------------------|--------|-------------------|--------------------------------|--------------|---------------|--|
|           |  | Previsioni                     |      |      | Somme Impegnate    |        |                   | Diff. rispetto alle Previsioni |              |               |  |
| Codice    | Denominazione  | Iniziali                       | In + | In - | Definitive (3+4-5) | Pagate | Rimaste da Pagare | Totale Impegnate (7+8)         | In Più (9-6) | In Meno (6-9) |  |
| 1         | 2  | 3                              | 4    | 5    | 6                  | 7      | 8                 | 9                              | 10           | 11            |  |
|           | <u>1. - Preventivo finanziario</u>                                     |                                |      |      |                    |        |                   |                                |              |               |  |
|           | <u>1.2. - Fondo</u>  |                                |      |      |                    |        |                   |                                |              |               |  |
|           | <u>1.2.DIN - FONDO MARIO DI NOLA</u>                                   |                                |      |      |                    |        |                   |                                |              |               |  |
|           | <u>1. - Uscite correnti</u>  |                                |      |      |                    |        |                   |                                |              |               |  |
|           | <u>1.1. - Spese di funzionamento</u>                                   |                                |      |      |                    |        |                   |                                |              |               |  |
| 1.1.3.    | Uscite per l'acquisto di beni di consumo e di servizi                  |                                |      |      |                    |        |                   |                                |              |               |  |
| 1.1.3.05. | Uscite per il funzionamento di commissioni, comitati, ecc.             |                                |      |      |                    |        |                   |                                |              |               |  |
| 1.1.3.09. | Manutenzione ordinaria degli impianti relativi agli immobili           | 2.000,00                       |      |      | 2.000,00           | 679,00 |                   | 679,00                         |              | 1.321,00      |  |
| 1.1.3.10. | Spese per utenze telefoniche   |                                |      |      |                    |        |                   |                                |              |               |  |
| 1.1.3.14. | Spese per l'energia elettrica , gas, riscaldamento ed acqua            |                                |      |      |                    |        |                   |                                |              |               |  |
| 1.1.3.16. | Onorari e compensi per speciali incarichi                              |                                |      |      |                    |        |                   |                                |              |               |  |
| 1.1.3.19. | Premi di assicurazione   |                                |      |      |                    |        |                   |                                |              |               |  |
| 1.1.3.21. | Rimborsi ai soci ed a terzi per partecipazione all'attività accademica |                                |      |      |                    |        |                   |                                |              |               |  |
|           | Totale 1.1.3. - Uscite per l'acquisto di beni di consumo e di servizi  | 2.000,00                       |      |      | 2.000,00           | 679,00 |                   | 679,00                         | 0,00         | 1.321,00      |  |
|           | <u>Totale 1.1. - Spese di funzionamento</u>                            | 2.000,00                       | 0,00 | 0,00 | 2.000,00           | 679,00 | 0,00              | 679,00                         | 0,00         | 1.321,00      |  |



**ACCADEMIA NAZIONALE DEI LINCEI**  
**RENDICONTO FINANZIARIO GESTIONALE ESERCIZIO 2012 / C.R.A.:1.2.DIN**  
**(1.2.DIN: FONDO MARIO DI NOLA)**

| Capitolo  |   | Gestione della Competenza 2012 |            |      |                       |        |                      |                                |                   |                    |      |
|-----------|---|--------------------------------|------------|------|-----------------------|--------|----------------------|--------------------------------|-------------------|--------------------|------|
|           |   | Previsioni                     |            |      | Somme Impegnate       |        |                      | Diff. rispetto alle Previsioni |                   |                    |      |
| Codice    | Denominazione   | Iniziali                       | Variazioni |      | Definitive<br>(3+4-5) | Pagate | Rimaste da<br>Pagare | Totale Impegni<br>(7 + 8)      | In Più<br>(9 - 6) | In Meno<br>(6 - 9) |      |
|           |   |                                | In +       | In - |                       |        |                      |                                |                   |                    |      |
| 1         | 2   | 3                              | 4          | 5    | 6                     | 7      | 8                    | 9                              | 10                | 11                 |      |
|           | <i>1.2. - Interventi diversi</i>                          |                                |            |      |                       |        |                      |                                |                   |                    |      |
| 1.2.1.    | Uscite per prestazioni istituzionali                      |                                |            |      |                       |        |                      |                                |                   |                    |      |
| 1.2.1.01. | Organizzazione manifestazioni e convegni                  |                                |            |      |                       |        |                      |                                |                   |                    |      |
| 1.2.1.02. | Borse di studio   |                                |            |      |                       |        |                      |                                |                   |                    |      |
| 1.2.1.03. | Uscite istituzionali per il conferimento di premi         |                                |            |      |                       |        |                      |                                |                   |                    |      |
|           | Totale 1.2.1. - Uscite per prestazioni istituzionali      |                                |            |      |                       |        |                      |                                | 0,00              |                    | 0,00 |
| 1.2.2.    | Trasferimenti passivi                                     |                                |            |      |                       |        |                      |                                |                   |                    |      |
| 1.2.2.04. | Trasferimenti correnti ad altre Pubbliche Amministrazioni |                                |            |      |                       |        |                      |                                |                   |                    |      |
|           | Totale 1.2.2. - Trasferimenti passivi                     |                                |            |      |                       |        |                      |                                | 0,00              |                    | 0,00 |
| 1.2.3.    | Oneri Finanziari  |                                |            |      |                       |        |                      |                                |                   |                    |      |
| 1.2.3.01. | Interessi passivi   |                                |            |      |                       |        |                      |                                |                   |                    |      |
| 1.2.3.02. | Uscite e commissioni bancarie                             |                                |            |      |                       |        |                      |                                |                   |                    |      |
|           | Totale 1.2.3. - Oneri Finanziari                          |                                |            |      |                       |        |                      |                                | 0,00              |                    | 0,00 |
| 1.2.4.    | Oneri Tributari   |                                |            |      |                       |        |                      |                                |                   |                    |      |
| 1.2.4.01. | Imposta regionale sulle attività produttive (IRAP)        |                                |            |      |                       |        |                      |                                |                   |                    |      |
| 1.2.4.02. | Altri tributi   |                                |            |      |                       |        |                      |                                |                   |                    |      |
|           | Totale 1.2.4. - Oneri Tributari                           |                                |            |      |                       |        |                      |                                | 0,00              |                    | 0,00 |
| 1.2.6.    | Uscite non classificabili in altre voci                   |                                |            |      |                       |        |                      |                                |                   |                    |      |



**ACCADEMIA NAZIONALE DEI LINCEI**  
**RENDICONTO FINANZIARIO GESTIONALE ESERCIZIO 2012 / C.R.A.:1.2.DIN**  
**(1.2.DIN: FONDO MARIO DI NOLA)**

| Capitolo  |   | Gestione della Competenza 2012 |      |                 |                    |        |                                |                      |              |               |  |
|-----------|---|--------------------------------|------|-----------------|--------------------|--------|--------------------------------|----------------------|--------------|---------------|--|
|           |   | Previsioni                     |      | Somme Impegnate |                    |        | Diff. rispetto alle Previsioni |                      |              |               |  |
| Codice    | Denominazione   | Iniziali                       | In + | In -            | Definitive (3+4-5) | Pagate | Rimaste da Pagare              | Totale Impegni (7+8) | In Più (9-6) | In Meno (6-9) |  |
| 1         | 2   | 3                              | 4    | 5               | 6                  | 7      | 8                              | 9                    | 10           | 11            |  |
| 1.2.6.01. | Uscite di realizzo entrate  |                                |      |                 |                    |        |                                |                      |              |               |  |
| 1.2.6.02. | Oneri vari straordinari   |                                |      |                 |                    |        |                                |                      |              |               |  |
| 1.2.6.03. | Altre spese correnti non classificabili                                   |                                |      |                 |                    |        |                                |                      |              |               |  |
| 1.2.6.04. | Spese per liti arbitraggi   |                                |      |                 |                    |        |                                |                      |              |               |  |
|           | Totale 1.2.6. - Uscite non classificabili in altre voci                   |                                |      |                 |                    |        |                                |                      | 0,00         | 0,00          |  |
|           | <b>Totale 1.2. - Interventi diversi</b>                                   | 0,00                           | 0,00 | 0,00            | 0,00               | 0,00   | 0,00                           | 0,00                 | 0,00         | 0,00          |  |
|           | <b>Totale generale 1. - Uscite correnti</b>                               | 2.000,00                       | 0,00 | 0,00            | 2.000,00           | 679,00 | 0,00                           | 679,00               |              | 1.321,00      |  |
|           | <b>2. - Uscite in conto capitale</b>                                      |                                |      |                 |                    |        |                                |                      |              |               |  |
|           | <u>2.1. - Investimenti</u>  |                                |      |                 |                    |        |                                |                      |              |               |  |
| 2.1.1.    | Acquisizione di beni di uso durevole ed opere immobiliari                 |                                |      |                 |                    |        |                                |                      |              |               |  |
| 2.1.1.02. | Ricostruzioni ripristini e trasformazione di immobili                     | 2.000,00                       |      |                 | 2.000,00           |        |                                |                      |              | 2.000,00      |  |
| 2.1.1.03. | Ricostruzioni ripristini e trasformazione di immobili in corso            |                                |      |                 |                    |        |                                |                      |              |               |  |
| 2.1.1.05. | Ricostruzioni ripristini e trasformazione di immobili in corso di terzi   |                                |      |                 |                    |        |                                |                      |              |               |  |
|           | Totale 2.1.1. - Acquisizione di beni di uso durevole ed opere immobiliari | 2.000,00                       |      |                 | 2.000,00           |        |                                |                      | 0,00         | 2.000,00      |  |



**ACCADEMIA NAZIONALE DEI LINCEI**  
**RENDICONTO FINANZIARIO GESTIONALE ESERCIZIO 2012 / C.R.A.:1.2.DIN**  
**(1.2.DIN: FONDO MARIO DI NOLA)**

| Capitolo  |   | USCITE                         |            |      |                       |        |                      |                           |                                |                    |  |
|-----------|---|--------------------------------|------------|------|-----------------------|--------|----------------------|---------------------------|--------------------------------|--------------------|--|
|           |   | Gestione della Competenza 2012 |            |      |                       |        | Somme Impegnate      |                           |                                |                    |  |
| Codice    | Denominazione   | Iniziali                       | Previsioni |      | Definitive<br>(3+4-5) | Pagate | Rimaste da<br>Pagare | Totale Impegni<br>(7 + 8) | Diff. rispetto alle Previsioni |                    |  |
|           |   |                                | In +       | In - |                       |        |                      |                           | In Più<br>(9 - 6)              | In Meno<br>(6 - 9) |  |
| 1         | 2   | 3                              | 4          | 5    | 6                     | 7      | 8                    | 9                         | 10                             | 11                 |  |
| 2.1.2.    | Acquisizioni di Immobilizzazioni Tecniche                     |                                |            |      |                       |        |                      |                           |                                |                    |  |
| 2.1.2.01. | Acquisti di impianti  |                                |            |      |                       |        |                      |                           |                                |                    |  |
| 2.1.2.02. | Ripristini e trasformazioni straordinari di impianti          |                                |            |      |                       |        |                      |                           |                                |                    |  |
|           | Totale 2.1.2. - Acquisizioni di Immobilizzazioni Tecniche     |                                |            |      |                       |        |                      |                           | 0,00                           | 0,00               |  |
| 2.1.3.    | Partecipazioni e acquisto di valori mobiliari                 |                                |            |      |                       |        |                      |                           |                                |                    |  |
| 2.1.3.01. | Partecipazioni azionarie Fondi                                |                                |            |      |                       |        |                      |                           |                                |                    |  |
| 2.1.3.03. | Acquisti di titoli obbligazionari                             |                                |            |      |                       |        |                      |                           |                                |                    |  |
| 2.1.3.05. | Acquisti di altri titoli di credito                           |                                |            |      |                       |        |                      |                           |                                |                    |  |
|           | Totale 2.1.3. - Partecipazioni e acquisto di valori mobiliari |                                |            |      |                       |        |                      |                           |                                |                    |  |
|           | <i>Totale 2.1. - Investimenti</i>                             | 2.000,00                       | 0,00       | 0,00 | 2.000,00              | 0,00   | 0,00                 | 0,00                      | 0,00                           | 2.000,00           |  |
|           | <b>Totale generale 2. - Uscite in conto capitale</b>          | 2.000,00                       | 0,00       | 0,00 | 2.000,00              | 0,00   | 0,00                 | 0,00                      | 0,00                           | 2.000,00           |  |
|           | <b>4. - Uscite aventi natura di partite di giro</b>           |                                |            |      |                       |        |                      |                           |                                |                    |  |
|           | <u>4.1. - Uscite aventi natura di partite di giro</u>         |                                |            |      |                       |        |                      |                           |                                |                    |  |
| 4.1.1.    | Uscite aventi natura di partite di giro                       |                                |            |      |                       |        |                      |                           |                                |                    |  |
| 4.1.1.05. | Somme pagate per conto di terzi                               |                                |            |      |                       | 159,35 |                      | 159,35                    | 159,35                         |                    |  |
| 4.1.1.06. | Partite in conto sospesi                                      |                                |            |      |                       |        |                      |                           |                                |                    |  |
| 4.1.1.08. | Versamenti sul conto titoli                                   |                                |            |      |                       |        |                      |                           |                                |                    |  |





**ACCADEMIA NAZIONALE DEI LINCEI**  
**RENDICONTO FINANZIARIO GESTIONALE ESERCIZIO 2012 / C.R.A.:1.2.DIN**  
**(1.2.DIN: FONDO MARIO DI NOLA)**

| Capitolo |   | USCITE<br>Gestione della Competenza 2012 |            |      |      |                       |                 |        |                   |                                |                   |                    |
|----------|---|--|------------|------|------|-----------------------|-----------------|--------|-------------------|--------------------------------|-------------------|--------------------|
| Codice   | Denominazione   | Iniziali                                 | Previsioni |      |      | Definitive<br>(3+4-5) | Somme Impegnate |        |                   | Diff. rispetto alle Previsioni |                   |                    |
|          |   |  | In +       | 4    | In - |                       | 5               | Pagate | Rimaste da Pagare | Totale Impegni<br>(7 + 8)      | In Più<br>(9 - 6) | In Meno<br>(6 - 9) |
| 1        | 2   | 3  |            |      |      | 6                     | 7               | 8      | 9                 | 10                             | 11                |                    |
|          | Totale 4.1.1. - Uscite aventi natura di partite di giro             | 0,00                                     | 0,00       | 0,00 | 0,00 | 159,35                | 0,00            | 159,35 | 159,35            | 159,35                         | 0,00              |                    |
|          | <i>Totale 4.1. - Uscite aventi natura di partite di giro</i>        | 0,00                                     | 0,00       | 0,00 | 0,00 | 159,35                | 0,00            | 159,35 | 159,35            | 159,35                         |                   |                    |
|          | <b>Totale generale 4. - Uscite aventi natura di partite di giro</b> | 4.000,00                                 | 0,00       | 0,00 | 0,00 | 4.000,00              | 838,35          | 0,00   | 838,35            |                                | 3.161,65          |                    |
|          | <b>Totale 1.2.DIN - FONDO MARIO DI NOLA</b>                         | 4.000,00                                 | 0,00       | 0,00 | 0,00 | 4.000,00              | 838,35          | 0,00   | 838,35            |                                | 3.161,65          |                    |
|          | <b>Totale 1.2. - Fondo</b>  | 4.000,00                                 | 0,00       | 0,00 | 0,00 | 4.000,00              | 838,35          | 0,00   | 838,35            |                                | 3.161,65          |                    |
|          | <b>Totale 1. - Preventivo finanziario</b>                           | 4.000,00                                 | 0,00       | 0,00 | 0,00 | 4.000,00              | 838,35          | 0,00   | 838,35            |                                | 3.161,65          |                    |



**ACCADEMIA NAZIONALE DEI LINCEI**  
**RENDICONTO FINANZIARIO GESTIONALE ESERCIZIO 2012 / C.R.A.:1.2.DIN**  
**(1.2.DIN: FONDO MARIO DI NOLA)**

| Capitolo |                             | Gestione della Competenza 2012 |            |      |                       |           |                      |                                |                 |                  |  |  |
|----------|-----------------------------|--------------------------------|------------|------|-----------------------|-----------|----------------------|--------------------------------|-----------------|------------------|--|--|
|          |                             | Previsioni                     |            |      | Somme Impegnate       |           |                      | Diff. rispetto alle Previsioni |                 |                  |  |  |
| Codice   | Denominazione               | Iniziali                       | Variazioni |      | Definitive<br>(3+4-5) | Pagate    | Rimaste da<br>Pagare | Totale Impegni<br>(7+8)        | In Più<br>(9-6) | In Meno<br>(6-9) |  |  |
|          |                             |                                | In +       | In - |                       |           |                      |                                |                 |                  |  |  |
| 1        | 2                           | 3                              | 4          | 5    | 6                     | 7         | 8                    | 9                              | 10              | 11               |  |  |
|          | Riepilogo dei Titoli        |                                |            |      |                       |           |                      |                                |                 |                  |  |  |
|          | Riepilogo dei titoli Centro |                                |            |      |                       |           |                      |                                |                 |                  |  |  |
|          | Resp. Amm.va FONDO MARIO    |                                |            |      |                       |           |                      |                                |                 |                  |  |  |
|          | DI NOLA                     |                                |            |      |                       |           |                      |                                |                 |                  |  |  |
|          | Titolo I                    | 2.000,00                       | 0,00       | 0,00 | 2.000,00              | 679,00    | 0,00                 | 679,00                         | 0,00            | 1.321,00         |  |  |
|          | Titolo II                   | 2.000,00                       | 0,00       | 0,00 | 2.000,00              | 0,00      | 0,00                 | 0,00                           | 0,00            | 2.000,00         |  |  |
|          | Titolo IV                   | 0,00                           | 0,00       | 0,00 | 0,00                  | 159,35    | 0,00                 | 159,35                         | 159,35          | 0,00             |  |  |
|          | Totale delle uscite Centro  | 4.000,00                       | 0,00       | 0,00 | 4.000,00              | 838,35    | 0,00                 | 838,35                         | 0,00            | 3.161,65         |  |  |
|          | Resp. Amm.va FONDO MARIO    |                                |            |      |                       |           |                      |                                |                 |                  |  |  |
|          | DI NOLA                     |                                |            |      |                       |           |                      |                                |                 |                  |  |  |
|          | Totale delle Uscite         | 4.000,00                       | 0,00       | 0,00 | 4.000,00              | 838,35    | 0,00                 | 838,35                         |                 | 3.161,65         |  |  |
|          | Disavanzo Amministrazione   | 16.130,00                      |            |      | 16.130,00             |           |                      |                                |                 | 16.130,00        |  |  |
|          | Avanzo Finanziario          |                                |            |      |                       |           |                      | 19.181,13                      | 19.181,13       |                  |  |  |
|          | Avanzo di Cassa             |                                |            |      |                       | 18.828,82 |                      |                                |                 |                  |  |  |
|          | Totale a Pareggio           | 20.130,00                      | 0,00       | 0,00 | 20.130,00             | 19.667,17 | 0,00                 | 20.019,48                      |                 | 110,52           |  |  |



**ACCADEMIA NAZIONALE DEI LINCEI**  
**RENDICONTO FINANZIARIO GESTIONALE ESERCIZIO 2012**  
**(1.2.FEL: FONDO ANTONIO FELTRINELLI)**

ENTRATE

| Capitolo<br>Codice | Gestione dei Residui 2012               |           |                          |                     | Gestione di Cassa 2012 |                      |                     | Totale dei<br>Residui Attivi<br>al Termine<br>dell'Esercizio<br>2012<br>(8 + 14) |                                |            |            |
|--------------------|---|-----------|--------------------------|---------------------|------------------------|----------------------|---------------------|--|--------------------------------|------------|------------|
|                    | Residui Attivi<br>al 1° Gennaio<br>2012 | Riscossi  | Rimasti da<br>Riscuotere | Totale<br>(13 + 14) | Variazioni             | Previsioni           | Riscossioni         |  | Diff. rispetto alle Previsioni |            |            |
|                    | 12                                      | 13        | 14                       | 15                  | In più<br>(15 - 12)    | In meno<br>(12 - 15) | In Più<br>(19 - 18) | In Meno<br>(18 - 19)   | 20                             | 21         | 22         |
| 1                  |   |           |                          |                     | 16                     | 17                   | 18                  | 19   | 20                             | 21         | 22         |
| 1.3.1.             |   |           |                          |                     |                        |                      |                     |  |                                |            |            |
| 1.3.1.01.          |   |           |                          |                     |                        |                      |                     |  | 0,00                           | 0,00       |            |
| 1.3.2.             |   |           |                          |                     |                        |                      |                     |  |                                |            |            |
| 1.3.2.01.          | 29.051,38                               | 19.676,25 | 9.373,13                 | 29.051,38           |                        |                      | 3.939.516,38        | 3.670.030,59   |                                | 269.485,79 | 275.291,79 |
| 1.3.2.02.          |   |           |                          |                     |                        |                      | 769.808,00          | 800.432,39   | 30.624,39                      |            |            |
| 1.3.2.03.          |   |           |                          |                     |                        |                      |                     |  |                                |            |            |
| 1.3.2.04.          | 1.000,00                                | 1.000,00  |                          | 1.000,00            |                        |                      | 71.829,00           | 71.828,95  |                                | 0,05       | 14.990,65  |
| 1.3.3.             |   |           |                          |                     |                        |                      |                     |  |                                |            |            |
| 1.3.3.01.          | 30.051,38                               | 20.678,25 | 9.373,13                 | 30.051,38           |                        |                      | 4.781.153,38        | 4.542.291,93   | 30.624,39                      | 269.485,84 | 290.282,44 |
|                    |   |           |                          |                     |                        |                      | 2.499,00            | 2.498,27   |                                | 0,73       |            |



**ACCADEMIA NAZIONALE DEI LINCEI**  
**RENDICONTO FINANZIARIO GESTIONALE ESERCIZIO 2012**  
**(1.2.FEL: FONDO ANTONIO FELTRINELLI)**

## ENTRATE

| Capitolo<br>Codice | Gestione dei Residui 2012               |           |                          |                     |                     | Gestione di Cassa 2012 |                         |                                |                     |                      | Totale dei<br>Residui Attivi<br>al Termine<br>dell'Esercizio<br>2012<br>(8 + 14) |            |
|--------------------|---|-----------|--------------------------|---------------------|---------------------|------------------------|-------------------------|--------------------------------|---------------------|----------------------|--|------------|
|                    | Residui Attivi<br>al 1° Gennaio<br>2012 | Riscossi  | Rimasti da<br>Riscuotere | Totale<br>(13 + 14) | Variazioni          | Previsioni             | Riscossioni<br>(7 + 13) | Diff. rispetto alle Previsioni | In Più<br>(19 - 18) | In Meno<br>(18 - 19) |  |            |
|                    | 12                                      | 13        | 14                       | 15                  | In più<br>(15 - 12) | 16                     | 17                      | 18                             | 19                  | 20                   | 21   | 22         |
| 1                  |   |           |                          |                     |                     |                        |                         |                                |                     |                      |  |            |
|                    |   |           |                          |                     |                     |                        |                         | 2.499,00                       | 2.498,27            | 0,00                 | 0,73   |            |
|                    | 30.051,38                               | 20.678,25 | 9.373,13                 | 30.051,38           | 0,00                | 4.783.652,38           | 4.544.790,20            | 4.783.652,38                   | 4.544.790,20        | 30.624,39            | 269.486,57   | 290.282,44 |
|                    | 30.051,38                               | 20.678,25 | 9.373,13                 | 30.051,38           | 0,00                | 4.783.652,38           | 4.544.790,20            | 4.783.652,38                   | 4.544.790,20        | 30.624,39            | 269.486,57   | 290.282,44 |
| 2.1.3.             |   |           |                          |                     |                     |                        |                         | 10.000.000,00                  | 10.000.000,00       |                      |  |            |
| 2.1.3.01.          |   |           |                          |                     |                     |                        |                         | 10.000.000,00                  | 10.000.000,00       | 0,00                 | 0,00   |            |
| 2.1.3.02.          |   |           |                          |                     |                     |                        |                         | 10.000.000,00                  | 10.000.000,00       | 0,00                 | 0,00   |            |
| 2.1.3.03.          |   |           |                          |                     |                     |                        |                         | 10.000.000,00                  | 10.000.000,00       | 0,00                 | 0,00   |            |
| 2.1.3.05.          |   |           |                          |                     |                     |                        |                         | 10.000.000,00                  | 10.000.000,00       | 0,00                 | 0,00   |            |
|                    | 0,00                                    | 0,00      | 0,00                     | 0,00                | 0,00                | 0,00                   | 0,00                    | 10.000.000,00                  | 10.000.000,00       | 0,00                 | 0,00   | 0,00       |
|                    | 0,00                                    | 0,00      | 0,00                     | 0,00                | 0,00                | 0,00                   | 0,00                    | 10.000.000,00                  | 10.000.000,00       | 0,00                 | 0,00   | 0,00       |

**ACCADEMIA NAZIONALE DEI LINCEI**  
**RENDICONTO FINANZIARIO GESTIONALE ESERCIZIO 2012**  
**(1.2.FEL: FONDO ANTONIO FELTRINELLI)**



| Capitolo<br>Codice | ENTRATE                                 |                     |                          |                     |                      |                        |             |                         |                                |                     | Totale dei<br>Residui Attivi<br>al Termine<br>dell'Esercizio<br>2012<br>(8 + 14) |                   |                     |                   |                      |
|--------------------|---|---------------------|--------------------------|---------------------|----------------------|------------------------|-------------|-------------------------|--------------------------------|---------------------|--|-------------------|---------------------|-------------------|----------------------|
|                    | Gestione dei Residui 2012               |                     |                          |                     |                      | Gestione di Cassa 2012 |             |                         |                                |                     |  |                   |                     |                   |                      |
|                    | Residui Attivi<br>al 1° Gennaio<br>2012 | Riscossi            | Rimasti da<br>Riscuotere | Totale<br>(13 + 14) | Variazioni           |                        | Previsioni  | Riscossioni<br>(7 + 13) | Diff. rispetto alle Previsioni |                     |  |                   |                     |                   |                      |
| 12                 | 13                                      | 14                  | 15                       | In più<br>(15 - 12) | In meno<br>(12 - 15) | 16                     | 17          | 18                      | 19                             | In Più<br>(19 - 18) | In Meno<br>(18 - 19)   | 20                | 21                  | 22                |                      |
| 1                  |   |                     |                          |                     |                      |                        |             |                         |                                |                     |  |                   |                     |                   |                      |
| 4.1.1.             |   |                     |                          |                     |                      |                        |             |                         |                                |                     |  |                   |                     |                   |                      |
| 4.1.1.01.          | 9.513.415,68                            | 5.037.573,29        | 4.475.842,39             | 9.513.415,68        |                      |                        |             | 350.000,00              | 176.807,34                     |                     | 173.192,66   |                   |                     |                   |                      |
| 4.1.1.02.          |   |                     |                          |                     |                      |                        |             | 25.000,00               | 7.957,76                       |                     | 17.042,24  |                   |                     |                   |                      |
| 4.1.1.05.          |   |                     |                          |                     |                      |                        |             |                         | 5.585,70                       |                     | 5.585,70   |                   |                     |                   | 13.642,70            |
| 4.1.1.06.          |   |                     |                          |                     |                      |                        |             |                         | 86.999,29                      |                     | 86.999,29  |                   |                     |                   |                      |
| 4.1.1.08.          | 9.513.415,68                            | 5.037.573,29        | 4.475.842,39             | 9.513.415,68        |                      |                        |             | 9.513.415,68            | 15.037.573,29                  |                     | 5.524.157,61   |                   |                     |                   | 20.427.199,79        |
|                    | <b>9.513.415,68</b>                     | <b>5.037.573,29</b> | <b>4.475.842,39</b>      | <b>9.513.415,68</b> | <b>0,00</b>          | <b>0,00</b>            | <b>0,00</b> | <b>9.888.415,68</b>     | <b>15.314.923,38</b>           | <b>5.616.742,60</b> | <b>190.234,90</b>  | <b>190.234,90</b> | <b>5.616.742,60</b> | <b>190.234,90</b> | <b>20.440.842,49</b> |
|                    |   |                     |                          |                     |                      |                        |             |                         |                                |                     |  |                   |                     |                   |                      |
|                    | <b>9.513.415,68</b>                     | <b>5.037.573,29</b> | <b>4.475.842,39</b>      | <b>9.513.415,68</b> | <b>0,00</b>          | <b>0,00</b>            | <b>0,00</b> | <b>9.888.415,68</b>     | <b>15.314.923,38</b>           | <b>5.616.742,60</b> | <b>190.234,90</b>  | <b>190.234,90</b> | <b>5.616.742,60</b> | <b>190.234,90</b> | <b>20.440.842,49</b> |
|                    |   |                     |                          |                     |                      |                        |             |                         |                                |                     |  |                   |                     |                   |                      |
|                    | <b>9.543.467,06</b>                     | <b>5.058.251,54</b> | <b>4.485.215,52</b>      | <b>9.543.467,06</b> | <b>0,00</b>          | <b>0,00</b>            | <b>0,00</b> | <b>24.672.068,06</b>    | <b>29.859.713,58</b>           | <b>5.647.366,99</b> | <b>459.721,47</b>  | <b>459.721,47</b> | <b>5.647.366,99</b> | <b>459.721,47</b> | <b>20.731.124,93</b> |
|                    | <b>9.543.467,06</b>                     | <b>5.058.251,54</b> | <b>4.485.215,52</b>      | <b>9.543.467,06</b> | <b>0,00</b>          | <b>0,00</b>            | <b>0,00</b> | <b>24.672.068,06</b>    | <b>29.859.713,58</b>           | <b>5.647.366,99</b> | <b>459.721,47</b>  | <b>459.721,47</b> | <b>5.647.366,99</b> | <b>459.721,47</b> | <b>20.731.124,93</b> |
|                    | <b>9.543.467,06</b>                     | <b>5.058.251,54</b> | <b>4.485.215,52</b>      | <b>9.543.467,06</b> | <b>0,00</b>          | <b>0,00</b>            | <b>0,00</b> | <b>24.672.068,06</b>    | <b>29.859.713,58</b>           | <b>5.647.366,99</b> | <b>459.721,47</b>  | <b>459.721,47</b> | <b>5.647.366,99</b> | <b>459.721,47</b> | <b>20.731.124,93</b> |



**ACCADEMIA NAZIONALE DEI LINCEI  
RENDICONTO FINANZIARIO GESTIONALE ESERCIZIO 2012  
(1.2.FEL: FONDO ANTONIO FELTRINELLI)**

**ENTRATE**

| Capitolo<br>Codice | Gestione dei Residui 2012               |                     |                          |                     | Gestione di Cassa 2012 |                      |                      |                                | Totale dei<br>Residui Attivi<br>al Termine<br>dell'Esercizio<br>2012<br>(8 + 14) |                   |                      |
|--------------------|---|---------------------|--------------------------|---------------------|------------------------|----------------------|----------------------|--------------------------------|--|-------------------|----------------------|
|                    | Residui Attivi<br>al 1° Gennaio<br>2012 | Riscossi            | Rimasti da<br>Riscuotere | Totale<br>(13 + 14) | Variazioni             | Previsioni           | Riscossioni          | Diff. rispetto alle Previsioni |  |                   |                      |
|                    | 12                                      | 13                  | 14                       | 15                  | In più<br>(15 - 12)    | In meno<br>(12 - 15) | In più<br>(19 - 18)  | In Meno<br>(18 - 19)           | 20   | 21                | 22                   |
|                    |   |                     |                          |                     |                        |                      |                      |                                |  |                   |                      |
|                    | 30.051,38                               | 20.678,25           | 9.373,13                 | 30.051,38           | 0,00                   | 0,00                 | 0,00                 | 0,00                           | 0,00   | 238.862,18        | 290.282,44           |
|                    | 0,00                                    | 0,00                | 0,00                     | 0,00                | 0,00                   | 0,00                 | 0,00                 | 0,00                           | 0,00   | 0,00              | 0,00                 |
|                    | 9.513.415,68                            | 5.037.573,29        | 4.475.842,39             | 9.513.415,68        | 0,00                   | 0,00                 | 9.888.415,68         | 5.426.507,70                   | 5.426.507,70   | 0,00              | 20.440.842,49        |
|                    | <b>9.543.467,06</b>                     | <b>5.058.251,54</b> | <b>4.485.215,52</b>      | <b>9.543.467,06</b> | <b>0,00</b>            | <b>0,00</b>          | <b>24.672.068,06</b> | <b>238.862,18</b>              | <b>5.426.507,70</b>  | <b>238.862,18</b> | <b>20.731.124,93</b> |
|                    |   |                     |                          |                     |                        |                      |                      |                                |  |                   |                      |
|                    | <b>9.543.467,06</b>                     | <b>5.058.251,54</b> | <b>4.485.215,52</b>      | <b>9.543.467,06</b> | <b>0,00</b>            | <b>0,00</b>          | <b>24.672.068,06</b> | <b>238.862,18</b>              | <b>5.426.507,70</b>  | <b>238.862,18</b> | <b>20.731.124,93</b> |
|                    |   |                     |                          |                     |                        |                      |                      |                                |  |                   |                      |
|                    |   |                     |                          |                     |                        |                      |                      |                                |  |                   |                      |
|                    |   |                     |                          |                     |                        |                      |                      |                                |  |                   |                      |
|                    | <b>9.543.467,06</b>                     | <b>5.058.251,54</b> | <b>4.485.215,52</b>      | <b>9.543.467,06</b> | <b>0,00</b>            | <b>0,00</b>          | <b>24.672.068,06</b> | <b>238.862,18</b>              | <b>5.187.645,52</b>  | <b>0,00</b>       | <b>20.731.124,93</b> |

**ACCADEMIA NAZIONALE DEI LINCEI**  
**RENDICONTO FINANZIARIO GESTIONALE ESERCIZIO 2012**  
**(1.2.FEL: FONDO ANTONIO FELTRINELLI)**



## USCITE

| Capitolo<br>Codice | Gestione dei Residui 2012                |               |                      |                     |                     | Gestione di Cassa 2012 |                       |                                |                      | Totale dei<br>Residui<br>Passivi al<br>Termine<br>dell'Esercizio<br>2012 (8 + 14) |                  |          |
|--------------------|--|---------------|----------------------|---------------------|---------------------|------------------------|-----------------------|--------------------------------|----------------------|---|------------------|----------|
|                    | Residui<br>Passivi al 1°<br>Gennaio 2012 | Pagati        | Rimasti da<br>Pagare | Totale<br>(13 + 14) | Variazioni          | Previsioni             | Pagamenti<br>(7 + 13) | Diff. rispetto alle Previsioni | In Meno<br>(18 - 19) |   |                  |          |
| 1                  | 12                                       | 13            | 14                   | 15                  | In più<br>(15 - 12) | In meno<br>(12 - 15)   | 16                    | 17                             | In Più<br>(19 - 18)  | 20  | 21               | 22       |
| 1.1.2.             |  |               |                      |                     |                     |                        |                       |                                |                      |   |                  |          |
| 1.1.2.01.          |  |               |                      |                     |                     |                        |                       |                                |                      | 17.993,00   | 17.674,47        | 318,53   |
| 1.1.2.02.          |  |               |                      |                     |                     |                        |                       |                                |                      | 2.700,00  | 112,26           | 2.587,74 |
| 1.1.2.05.          | 105,64                                   | 105,64        |                      | 105,64              |                     |                        |                       |                                | 9.000,64             | 5.973,40  | 3.027,24         |          |
| 1.1.2.06.          |  |               |                      |                     |                     |                        |                       |                                | 15.588,00            | 1.737,59  | 13.850,41        |          |
| 1.1.2.07.          |  |               |                      |                     |                     |                        |                       |                                | 1.235,00             |   | 1.235,00         |          |
| 1.1.3.             | <b>105,64</b>                            | <b>105,64</b> |                      | <b>105,64</b>       |                     |                        |                       |                                | <b>46.516,64</b>     | <b>25.497,72</b>  | <b>21.018,92</b> |          |
| 1.1.3.05.          |  |               |                      |                     |                     |                        |                       |                                |                      |   |                  |          |
| 1.1.3.09.          | 16.834,75                                | 16.834,75     |                      | 16.834,75           |                     |                        |                       |                                | 106.834,75           | 65.013,95   | 41.820,80        | 5.825,18 |
| 1.1.3.10.          |  |               |                      |                     |                     |                        |                       |                                | 1.000,00             | 315,50  | 684,50           |          |

**ACCADEMIA NAZIONALE DEI LINCEI**  
**RENDICONTO FINANZIARIO GESTIONALE ESERCIZIO 2012**  
**(1.2.FEL: FONDO ANTONIO FELTRINELLI)**



## USCITE

| Capitolo<br>Codice | Gestione dei Residui 2012          |                  |                   |                  |                  | Gestione di Cassa 2012 |                     |                                |  |                   | Totale dei Residui Passivi al Termine dell'Esercizio 2012 (8 + 14) |                   |                   |
|--------------------|------------------------------------|------------------|-------------------|------------------|------------------|------------------------|---------------------|--------------------------------|--|-------------------|--|-------------------|-------------------|
|                    | Residui Passivi al 1° Gennaio 2012 | Pagati           | Rimasti da Pagare | Totale (13 + 14) | Variazioni       | Previsioni             | Pagamenti (7 + 13)  | Diff. rispetto alle Previsioni | Totale dei Residui Passivi al Termine dell'Esercizio 2012 (8 + 14) |                   |  |                   |                   |
|                    | 12                                 | 13               | 14                | 15               | In più (15 - 12) | In meno (12 - 15)      | 18                  | 19                             | In Più (19 - 18)   | In Meno (18 - 19) | 20   | 21                | 22                |
| 1                  |                                    |                  |                   |                  |                  |                        |                     |                                |  |                   |  |                   |                   |
| 1.1.3.14.          | 2.934,90                           | 2.934,90         |                   | 2.934,90         |                  |                        | 24.934,90           | 16.812,52                      |  |                   |  | 8.122,38          | 5.982,91          |
| 1.1.3.16.          | 22.259,79                          | 22.259,79        |                   | 22.259,79        |                  |                        | 234.013,79          | 196.920,66                     |  |                   |  | 37.093,13         | 24.027,36         |
| 1.1.3.19.          |                                    |                  |                   |                  |                  |                        | 6.500,00            | 2.479,16                       |  |                   |  | 4.020,84          |                   |
| 1.1.3.21.          |                                    |                  |                   |                  |                  |                        |                     |                                |  |                   |  |                   |                   |
|                    | <b>42.029,44</b>                   | <b>42.029,44</b> |                   | <b>42.029,44</b> |                  |                        | <b>373.283,44</b>   | <b>281.541,79</b>              | <b>0,00</b>  |                   |  | <b>91.741,65</b>  | <b>35.835,45</b>  |
|                    | <b>42.135,08</b>                   | <b>42.135,08</b> | <b>0,00</b>       | <b>42.135,08</b> | <b>0,00</b>      | <b>0,00</b>            | <b>419.800,08</b>   | <b>307.039,51</b>              | <b>0,00</b>  |                   |  | <b>112.760,57</b> | <b>35.835,45</b>  |
| 1.2.1.             |                                    |                  |                   |                  |                  |                        |                     |                                |  |                   |  |                   |                   |
| 1.2.1.01.          |                                    |                  |                   |                  |                  |                        |                     |                                |  |                   |  |                   |                   |
| 1.2.1.02.          |                                    |                  |                   |                  |                  |                        |                     |                                |  |                   |  |                   |                   |
| 1.2.1.03.          | 10.189,72                          | 9.379,46         |                   | 9.379,46         |                  | 810,26                 | 958.631,60          | 674.944,96                     |  |                   |  | 283.686,64        | 256.797,55        |
| 1.2.2.             | <b>10.189,72</b>                   | <b>9.379,46</b>  |                   | <b>9.379,46</b>  |                  | <b>810,26</b>          | <b>958.631,60</b>   | <b>674.944,96</b>              | <b>0,00</b>  |                   |  | <b>283.686,64</b> | <b>256.797,55</b> |
| 1.2.2.04.          |                                    |                  |                   |                  |                  |                        | 1.150.000,00        | 1.150.000,00                   |  |                   |  |                   |                   |
| 1.2.3.             |                                    |                  |                   |                  |                  |                        | <b>1.150.000,00</b> | <b>1.150.000,00</b>            | <b>0,00</b>  |                   |  | <b>0,00</b>       |                   |



**ACCADEMIA NAZIONALE DEI LINCEI**  
**RENDICONTO FINANZIARIO GESTIONALE ESERCIZIO 2012**  
**(1.2.FEL: FONDO ANTONIO FELTRINELLI)**



## USCITE

| Capitolo<br>Codice | Gestione dei Residui 2012                |           |                      |                     |                     | Gestione di Cassa 2012 |                       |                                |                     |                      | Totale dei<br>Residui<br>Passivi al<br>Termine<br>dell'Esercizio<br>2012 (8 + 14) |            |
|--------------------|--|-----------|----------------------|---------------------|---------------------|------------------------|-----------------------|--------------------------------|---------------------|----------------------|---|------------|
|                    | Residui<br>Passivi al 1°<br>Gennaio 2012 | Pagati    | Rimasti da<br>Pagare | Totale<br>(13 + 14) | Variazioni          | Previsioni             | Pagamenti<br>(7 + 13) | Diff. rispetto alle Previsioni | In Più<br>(19 - 18) | In Meno<br>(18 - 19) |   |            |
| 1                  | 12                                       | 13        | 14                   | 15                  | In più<br>(15 - 12) | 16                     | 17                    | 18                             | 19                  | 20                   | 21  | 22         |
| 1.2.3.01.          |  |           |                      |                     |                     |                        |                       |                                |                     |                      |   |            |
| 1.2.3.02.          | 69,30                                    | 69,30     |                      | 69,30               |                     |                        |                       | 69,30                          | 69,30               |                      |   |            |
| 1.2.4.             | 69,30                                    | 69,30     |                      | 69,30               |                     |                        |                       | 69,30                          | 69,30               | 0,00                 | 0,00  |            |
| 1.2.4.01.          |  |           |                      |                     |                     |                        |                       | 11.038,00                      | 8.168,47            |                      | 2.869,53  |            |
| 1.2.4.02.          |  |           |                      |                     |                     |                        |                       | 106.876,24                     | 95.317,59           |                      | 11.558,65   | 547,50     |
| 1.2.6.             |  |           |                      |                     |                     |                        |                       | 117.914,24                     | 103.486,06          | 0,00                 | 14.428,18   | 547,50     |
| 1.2.6.01.          |  |           |                      |                     |                     |                        |                       |                                |                     |                      |   |            |
| 1.2.6.02.          |  |           |                      |                     |                     |                        |                       | 251.577,00                     | 108.077,88          |                      | 143.499,12  |            |
| 1.2.6.03.          |  |           |                      |                     |                     |                        |                       |                                |                     |                      |   |            |
| 1.2.6.04.          |  |           |                      |                     |                     |                        |                       | 251.577,00                     | 108.077,88          | 0,00                 | 143.499,12  |            |
|                    | 10.259,02                                | 9.448,76  | 0,00                 | 9.448,76            | 0,00                | 810,26                 | 810,26                | 2.478.192,14                   | 2.036.578,20        | 0,00                 | 441.613,94  | 257.345,05 |
|                    | 52.394,10                                | 51.583,84 | 0,00                 | 51.583,84           | 0,00                | 810,26                 | 810,26                | 2.897.992,22                   | 2.343.617,71        | 0,00                 | 554.374,51  | 293.180,50 |



**ACCADEMIA NAZIONALE DEI LINCEI  
RENDICONTO FINANZIARIO GESTIONALE ESERCIZIO 2012  
(1.2.FEL: FONDO ANTONIO FELTRINELLI)**

**USCITE**

| Capitolo<br>Codice | Gestione dei Residui 2012          |           |                   |                  |                  | Gestione di Cassa 2012 |                    |                                |                  |                   | Totale dei Residui Passivi al Termine dell'Esercizio 2012 (8 + 14) |            |
|--------------------|------------------------------------|-----------|-------------------|------------------|------------------|------------------------|--------------------|--------------------------------|------------------|-------------------|--|------------|
|                    | Residui Passivi al 1° Gennaio 2012 | Pagati    | Rimasti da Pagare | Totale (13 + 14) | Variazioni       | Previsioni             | Pagamenti (7 + 13) | Diff. rispetto alle Previsioni | In Più (19 - 18) | In Meno (18 - 19) |  |            |
| 1                  | 12                                 | 13        | 14                | 15               | In più (15 - 12) | 16                     | 17                 | 18                             | 19               | 20                | 21   | 22         |
| 2.1.1.             | 48.566,20                          | 29.368,94 | 19.197,26         | 48.566,20        |                  |                        |                    | 658.566,20                     | 263.650,02       |                   | 394.916,18   | 237.969,74 |
| 2.1.1.02.          |                                    |           |                   |                  |                  |                        |                    |                                |                  |                   |  |            |
| 2.1.1.03.          |                                    |           |                   |                  |                  |                        |                    |                                |                  |                   |  |            |
| 2.1.1.05.          |                                    |           |                   |                  |                  |                        |                    |                                |                  |                   |  |            |
| 2.1.2.             | 48.566,20                          | 29.368,94 | 19.197,26         | 48.566,20        |                  |                        |                    | 658.566,20                     | 263.650,02       | 0,00              | 394.916,18   | 237.969,74 |
| 2.1.2.01.          |                                    |           |                   |                  |                  |                        |                    |                                |                  |                   |  |            |
| 2.1.2.02.          |                                    |           |                   |                  |                  |                        |                    |                                |                  | 0,00              | 0,00   |            |
| 2.1.3.             |                                    |           |                   |                  |                  |                        |                    |                                |                  |                   |  |            |
| 2.1.3.01.          |                                    |           |                   |                  |                  |                        |                    |                                |                  |                   |  |            |
| 2.1.3.03.          |                                    |           |                   |                  |                  |                        |                    |                                |                  |                   |  |            |
| 2.1.3.05.          |                                    |           |                   |                  |                  |                        |                    |                                |                  | 0,00              | 0,00   |            |



**ACCADEMIA NAZIONALE DEI LINCEI  
RENDICONTO FINANZIARIO GESTIONALE ESERCIZIO 2012  
(1.2.FEL: FONDO ANTONIO FELTRINELLI)**

**USCITE**

| Capitolo<br>Codice | Gestione dei Residui 2012                |            |                      |                     |                     | Gestione di Cassa 2012 |              |                       |                                |                      | Totale dei<br>Residui<br>Passivi al<br>Termine<br>dell'Esercizio<br>2012 (8 + 14) |
|--------------------|--|------------|----------------------|---------------------|---------------------|------------------------|--------------|-----------------------|--------------------------------|----------------------|---|
|                    | Residui<br>Passivi al 1°<br>Gennaio 2012 | Pagati     | Rimasti da<br>Pagare | Totale<br>(13 + 14) | V a r i a z i o n i |                        | Previsioni   | Pagamenti<br>(7 + 13) | Diff. rispetto alle Previsioni |                      |   |
|                    |  |            |                      |                     | In più<br>(15 - 12) | In meno<br>(12 - 15)   |              |                       | In Più<br>(19 - 18)            | In Meno<br>(18 - 19) |   |
| 1                  | 12                                       | 13         | 14                   | 15                  | 16                  | 17                     | 18           | 19                    | 20                             | 21                   | 22  |
|                    | 48.566,20                                | 29.368,94  | 19.197,26            | 48.566,20           | 0,00                | 0,00                   | 658.566,20   | 263.650,02            | 0,00                           | 394.916,18           | 237.969,74  |
|                    | 48.566,20                                | 29.368,94  | 19.197,26            | 48.566,20           | 0,00                | 0,00                   | 658.566,20   | 263.650,02            | 0,00                           | 394.916,18           | 237.969,74  |
| 4.1.1.             |  |            |                      |                     |                     |                        |              |                       |                                |                      |   |
| 4.1.1.01.          | 6.559,06                                 | 5.441,83   |                      | 5.441,83            |                     | 1.117,23               | 356.559,06   | 182.249,17            |                                | 174.309,89           |   |
| 4.1.1.02.          | 1.103,27                                 | 1.102,91   |                      | 1.102,91            |                     | 0,36                   | 26.103,27    | 8.716,36              |                                | 17.386,91            | 344,31  |
| 4.1.1.05.          | 20.272,45                                |            | 20.272,45            | 20.272,45           |                     |                        | 20.272,45    | 14.110,95             |                                | 6.161,50             | 25.389,90   |
| 4.1.1.06.          | 13.415,68                                |            |                      | 13.415,68           |                     |                        | 13.415,68    | 25.964.773,08         |                                | 69.821,60            | 17.177,69   |
| 4.1.1.08.          | 41.350,46                                | 19.960,42  | 20.272,45            | 40.232,87           |                     | 1.117,59               | 416.350,46   | 26.239.671,16         | 26.021.179,00                  | 197.858,30           | 42.911,90   |
|                    | 41.350,46                                | 19.960,42  | 20.272,45            | 40.232,87           | 0,00                | 1.117,59               | 416.350,46   | 26.239.671,16         | 26.021.179,00                  | 197.858,30           | 42.911,90   |
|                    | 41.350,46                                | 19.960,42  | 20.272,45            | 40.232,87           | 0,00                | 1.117,59               | 416.350,46   | 26.239.671,16         | 26.021.179,00                  | 197.858,30           | 42.911,90   |
|                    | 142.310,76                               | 100.913,20 | 39.469,71            | 140.382,91          |                     | 1.927,85               | 3.972.908,88 | 28.846.938,89         | 26.021.179,00                  | 1.147.148,99         | 574.062,14  |
|                    | 142.310,76                               | 100.913,20 | 39.469,71            | 140.382,91          | 0,00                | 1.927,85               | 3.972.908,88 | 28.846.938,89         | 26.021.179,00                  | 1.147.148,99         | 574.062,14  |
|                    | 142.310,76                               | 100.913,20 | 39.469,71            | 140.382,91          | 0,00                | 1.927,85               | 3.972.908,88 | 28.846.938,89         | 26.021.179,00                  | 1.147.148,99         | 574.062,14  |



**ACCADEMIA NAZIONALE DEI LINCEI  
RENDICONTO FINANZIARIO GESTIONALE ESERCIZIO 2012  
(1.2.FEL: FONDO ANTONIO FELTRINELLI)**

**USCITE**

| Capitolo<br>Codice | Gestione dei Residui 2012                |                   |                      |                     | Gestione di Cassa 2012 |                       |  |                      | Totale dei<br>Residui<br>Passivi al<br>Termine<br>dell'Esercizio<br>2012 (8 + 14) |                      |                   |
|--------------------|--|-------------------|----------------------|---------------------|------------------------|-----------------------|--|----------------------|---|----------------------|-------------------|
|                    | Residui<br>Passivi al 1°<br>Gennaio 2012 | Pagati            | Rimasti da<br>Pagare | Totale<br>(13 + 14) | Previsioni             | Pagamenti<br>(7 + 13) | Diff. rispetto alle Previsioni<br>In Più (19 - 18) | In Meno<br>(18 - 19) |   |                      |                   |
| 1                  | 12                                       | 13                | 14                   | 15                  | 16                     | 17                    | 18   | 19                   | 20  | 21                   | 22                |
|                    |  |                   |                      |                     |                        |                       |  |                      |   |                      |                   |
|                    | 52.394,10                                | 51.583,84         | 0,00                 | 51.583,84           | 0,00                   | 810,26                | 2.897.992,22                                       | 2.343.617,71         | 0,00  | 554.374,51           | 293.180,50        |
|                    | 48.566,20                                | 29.368,94         | 19.197,26            | 48.566,20           | 0,00                   | 0,00                  | 658.566,20   | 263.650,02           | 0,00  | 394.916,18           | 237.969,74        |
|                    | 41.350,46                                | 19.960,42         | 20.272,45            | 40.232,87           | 0,00                   | 1.117,59              | 416.350,46   | 26.239.671,16        | 25.823.320,70   | 0,00                 | 42.911,90         |
|                    | <b>142.310,76</b>                        | <b>100.913,20</b> | <b>39.469,71</b>     | <b>140.382,91</b>   | <b>0,00</b>            | <b>1.927,85</b>       | <b>3.972.908,88</b>                                | <b>28.846.938,89</b> | <b>25.823.320,70</b>  | <b>949.290,69</b>    | <b>574.062,14</b> |
|                    |  |                   |                      |                     |                        |                       |  |                      |   |                      |                   |
|                    | <b>142.310,76</b>                        | <b>100.913,20</b> | <b>39.469,71</b>     | <b>140.382,91</b>   | <b>0,00</b>            | <b>1.927,85</b>       | <b>3.972.908,88</b>                                | <b>28.846.938,89</b> | <b>25.823.320,70</b>  | <b>949.290,69</b>    | <b>574.062,14</b> |
|                    |  |                   |                      |                     |                        |                       |  |                      |   |                      |                   |
|                    |  |                   |                      |                     |                        |                       |  |                      |   |                      |                   |
|                    |  |                   |                      |                     |                        |                       |  |                      |   |                      |                   |
|                    | <b>142.310,76</b>                        | <b>100.913,20</b> | <b>39.469,71</b>     | <b>140.382,91</b>   | <b>0,00</b>            | <b>1.927,85</b>       | <b>24.672.068,06</b>                               | <b>28.846.938,89</b> | <b>4.174.870,83</b>   | <b>20.699.159,18</b> | <b>574.062,14</b> |
|                    |  |                   |                      |                     |                        |                       |  |                      |   | <b>0,00</b>          |                   |
|                    |  |                   |                      |                     |                        |                       |  |                      |   |                      |                   |
|                    |  |                   |                      |                     |                        |                       |  |                      |   |                      |                   |
|                    |  |                   |                      |                     |                        |                       |  |                      |   |                      |                   |
|                    |  |                   |                      |                     |                        |                       |  |                      |   |                      |                   |



**ACCADEMIA NAZIONALE DEI LINCEI**  
**RENDICONTO FINANZIARIO GESTIONALE ESERCIZIO 2012 / C.R.A.:1.2.FEL**  
**(1.2.FEL: FONDO ANTONIO FELTRINELLI)**

| Capitolo  |  | ENTRATE<br>Gestione della Competenza 2012 |            |      |                       |                 |                       |                                |                                |                    |    |      |
|-----------|--|---|------------|------|-----------------------|-----------------|-----------------------|--------------------------------|--------------------------------|--------------------|----|------|
| Codice    | Denominazione  | Iniziali                                  | Previsioni |      | Definitive<br>(3+4-5) | Somme Accertate |                       |                                | Diff. rispetto alle Previsioni |                    | 11 |      |
|           |  |   | In +       | In - |                       | Riscosse        | Rimaste da Riscuotere | Totale Accertamenti<br>(7 + 8) | In Più<br>(9 - 6)              | In Meno<br>(6 - 9) |    |      |
| 1         | 2  | 3   | 4          | 5    | 6                     | 7               | 8                     | 9                              | 10                             | 11                 |    |      |
|           | <u>1. - Preventivo finanziario</u>   |   |            |      |                       |                 |                       |                                |                                |                    |    |      |
|           | <u>1.2. - Fondo</u>  |   |            |      |                       |                 |                       |                                |                                |                    |    |      |
|           | <u>1.2.FEL - FONDO ANTONIO FELTRINELLI</u>   |   |            |      |                       |                 |                       |                                |                                |                    |    |      |
|           | <u>1. - Entrate correnti</u>   |   |            |      |                       |                 |                       |                                |                                |                    |    |      |
|           | <u>1.3. - Altre entrate</u>  |   |            |      |                       |                 |                       |                                |                                |                    |    |      |
| 1.3.1.    | Entrate derivanti dalla vendita di beni e dalla prestazione di servizi                 | 3.910.465,00                              |            |      | 3.910.465,00          | 3.650.352,34    | 265.918,66            | 3.916.271,00                   | 5.806,00                       | 0,00               |    |      |
| 1.3.1.01. | Proventi derivanti dalla vendita di pubblicazioni                                      | 505.332,00                                | 264.476,00 |      | 769.808,00            | 800.432,39      |                       | 800.432,39                     | 30.624,39                      |                    |    |      |
| 1.3.2.    | Totale 1.3.1. - Entrate derivanti dalla vendita di beni e dalla prestazione di servizi |   |            |      |                       |                 |                       |                                |                                |                    |    |      |
| 1.3.2.01. | Redditi e proventi patrimoniali  |   |            |      |                       |                 |                       |                                |                                |                    |    |      |
| 1.3.2.01. | Affitti di immobili  |   |            |      |                       |                 |                       |                                |                                |                    |    |      |
| 1.3.2.02. | Interessi e premi titoli   |   |            |      |                       |                 |                       |                                |                                |                    |    |      |
| 1.3.2.03. | Dividendi ed altri proventi su titoli azionari ed altre partecipazioni                 |   |            |      |                       |                 |                       |                                |                                |                    |    |      |
| 1.3.2.04. | Interessi attivi su conti correnti e prestiti al personale                             | 29.453,00                                 | 41.376,00  |      | 70.829,00             | 70.828,95       | 14.990,65             | 85.819,60                      | 14.990,60                      |                    |    |      |
| 1.3.3.    | Totale 1.3.2. - Redditi e proventi patrimoniali  | 4.445.250,00                              | 305.852,00 |      | 4.751.102,00          | 4.521.613,68    | 280.509,31            | 4.802.522,99                   | 51.420,99                      | 0,00               |    |      |
| 1.3.3.01. | Poste correttive e compensative di uscite correnti                                     |   |            |      |                       |                 |                       |                                |                                |                    |    |      |
| 1.3.3.01. | Recuperi e rimborsi diversi  |   | 2.499,00   |      | 2.499,00              | 2.498,27        |                       | 2.498,27                       |                                |                    |    | 0,73 |



**ACCADEMIA NAZIONALE DEI LINCEI**  
**RENDICONTO FINANZIARIO GESTIONALE ESERCIZIO 2012 / C.R.A.:1.2.FEL**  
**(1.2.FEL: FONDO ANTONIO FELTRINELLI)**

| Capitolo  |  | ENTRATE                        |               |      |                       |                 |                       |                                |                                |                    |  |  |
|-----------|--|--------------------------------|---------------|------|-----------------------|-----------------|-----------------------|--------------------------------|--------------------------------|--------------------|--|--|
|           |  | Gestione della Competenza 2012 |               |      |                       |                 |                       |                                |                                |                    |  |  |
| Codice    | Denominazione  | Iniziali                       | Previsioni    |      | Definitive<br>(3+4-5) | Somme Accertate |                       |                                | Diff. rispetto alle Previsioni |                    |  |  |
|           |  |                                | In +          | In - |                       | Riscosse        | Rimaste da Riscuotere | Totale Accertamenti<br>(7 + 8) | In Più<br>(9 - 6)              | In Meno<br>(6 - 9) |  |  |
| 1         | 2  | 3                              | 4             | 5    | 6                     | 7               | 8                     | 9                              | 10                             | 11                 |  |  |
|           | Totale 1.3.3. - Poste correttive e compensative di uscite correnti                         |                                | 2.499,00      |      | 2.499,00              | 2.498,27        |                       | 2.498,27                       | 0,00                           | 0,73               |  |  |
|           | <i>Totale 1.3. - Altre entrate</i>   | 4.445.250,00                   | 308.351,00    | 0,00 | 4.753.601,00          | 4.524.111,95    | 280.909,31            | 4.805.021,26                   | 51.420,26                      |                    |  |  |
|           | <b>Totale generale 1. - Entrate correnti</b>   | 4.445.250,00                   | 308.351,00    | 0,00 | 4.753.601,00          | 4.524.111,95    | 280.909,31            | 4.805.021,26                   | 51.420,26                      |                    |  |  |
|           | <b>2. - Entrate in conto capitale</b>  |                                |               |      |                       |                 |                       |                                |                                |                    |  |  |
|           | <i>2.1. - Entrate per alienazione di beni patrimoniali e riscossione di crediti</i>        |                                |               |      |                       |                 |                       |                                |                                |                    |  |  |
| 2.1.3.    | Realizzo di valori mobiliari   |                                |               |      |                       |                 |                       |                                |                                |                    |  |  |
| 2.1.3.01. | Cessioni di partecipazioni azionarie   |                                |               |      |                       |                 |                       |                                |                                |                    |  |  |
| 2.1.3.02. | Cessioni di conferimenti e quote in altri enti   |                                |               |      |                       |                 |                       |                                |                                |                    |  |  |
| 2.1.3.03. | Realizzi titoli emessi o garantiti dallo Stato ed assimilati                               |                                | 10.000.000,00 |      | 10.000.000,00         | 10.000.000,00   |                       | 10.000.000,00                  |                                |                    |  |  |
| 2.1.3.05. | Riscossioni di altri titoli di credito   |                                |               |      |                       |                 |                       |                                |                                |                    |  |  |
|           | Totale 2.1.3. - Realizzo di valori mobiliari   |                                | 10.000.000,00 |      | 10.000.000,00         | 10.000.000,00   |                       | 10.000.000,00                  | 0,00                           | 0,00               |  |  |
|           | <i>Totale 2.1. - Entrate per alienazione di beni patrimoniali e riscossione di crediti</i> | 0,00                           | 10.000.000,00 | 0,00 | 10.000.000,00         | 10.000.000,00   | 0,00                  | 10.000.000,00                  | 0,00                           |                    |  |  |
|           | <b>Totale generale 2. - Entrate in conto capitale</b>                                      | 0,00                           | 10.000.000,00 | 0,00 | 10.000.000,00         | 10.000.000,00   | 0,00                  | 10.000.000,00                  | 0,00                           |                    |  |  |
|           | <b>4. - Entrate aventi natura di partite di giro</b>                                       |                                |               |      |                       |                 |                       |                                |                                |                    |  |  |



**ACCADEMIA NAZIONALE DEI LINCEI  
RENDICONTO FINANZIARIO GESTIONALE ESERCIZIO 2012 / C.R.A.:1.2.FEL  
(1.2.FEL: FONDO ANTONIO FELTRINELLI)**

| Capitolo  |  | ENTRATE<br>Gestione della Competenza 2012 |                      |             |                       |                      |                          |                                   |                                |                    |    |  |
|-----------|--|---|----------------------|-------------|-----------------------|----------------------|--------------------------|-----------------------------------|--------------------------------|--------------------|----|--|
|           |  | Previsioni                                |                      |             | Somme Accertate       |                      |                          |                                   | Diff. rispetto alle Previsioni |                    |    |  |
| Codice    | Denominazione  | Iniziali                                  | Variazioni           |             | Definitive<br>(3+4-5) | Riscosse             | Rimaste da<br>Riscuotere | Totale<br>Accertamenti<br>(7 + 8) | In Più<br>(9 - 6)              | In Meno<br>(6 - 9) | 11 |  |
|           |  |   | In +                 | In -        |                       |                      |                          |                                   |                                |                    |    |  |
| 1         | 2  | 3   | 4                    | 5           | 6                     | 7                    | 8                        | 9                                 | 10                             |                    |    |  |
|           | <u>4.1. - Entrate aventi natura di partite di giro</u>               |   |                      |             |                       |                      |                          |                                   |                                |                    |    |  |
| 4.1.1.    | Entrate aventi natura di partite di giro                             | 350.000,00                                |                      |             | 350.000,00            | 176.807,34           |                          | 176.807,34                        |                                | 173.192,66         |    |  |
| 4.1.1.01. | Versamento ritenute erariali   | 25.000,00                                 |                      |             | 25.000,00             | 7.957,76             |                          | 7.957,76                          |                                | 17.042,24          |    |  |
| 4.1.1.02. | Versamento ritenute previdenziali                                    |   |                      |             |                       | 5.585,70             | 13.642,70                | 19.228,40                         | 19.228,40                      |                    |    |  |
| 4.1.1.05. | Rimborsi di somme pagate per conto di terzi                          |   |                      |             |                       | 86.999,29            |                          | 86.999,29                         | 86.999,29                      |                    |    |  |
| 4.1.1.06. | Partite in conto sospesi   |   |                      |             |                       | 10.000.000,00        |                          | 25.951.357,40                     | 25.951.357,40                  |                    |    |  |
| 4.1.1.08. | Riscossioni dal conto titoli   |   |                      |             |                       | 10.277.350,09        |                          | 26.242.350,19                     | 25.867.350,19                  | 0,00               |    |  |
|           | <u>Totale 4.1. - Entrate aventi natura di partite di giro</u>        | <u>375.000,00</u>                         | <u>0,00</u>          | <u>0,00</u> | <u>375.000,00</u>     | <u>10.277.350,09</u> | <u>15.965.000,10</u>     | <u>26.242.350,19</u>              | <u>25.867.350,19</u>           |                    |    |  |
|           | <u>Totale 4.1. - Entrate aventi natura di partite di giro</u>        | <u>375.000,00</u>                         | <u>0,00</u>          | <u>0,00</u> | <u>375.000,00</u>     | <u>10.277.350,09</u> | <u>15.965.000,10</u>     | <u>26.242.350,19</u>              | <u>25.867.350,19</u>           |                    |    |  |
|           | <u>Totale generale 4. - Entrate aventi natura di partite di giro</u> | <u>4.820.250,00</u>                       | <u>10.308.351,00</u> | <u>0,00</u> | <u>15.128.601,00</u>  | <u>24.801.462,04</u> | <u>16.245.909,41</u>     | <u>41.047.371,45</u>              | <u>25.918.770,45</u>           |                    |    |  |
|           | <u>Totale 1.2.FEL - FONDO ANTONIO FELTRINELLI</u>                    | <u>4.820.250,00</u>                       | <u>10.308.351,00</u> | <u>0,00</u> | <u>15.128.601,00</u>  | <u>24.801.462,04</u> | <u>16.245.909,41</u>     | <u>41.047.371,45</u>              | <u>25.918.770,45</u>           |                    |    |  |
|           | <u>Totale 1.2. - Fondo ANTONIO FELTRINELLI</u>                       | <u>4.820.250,00</u>                       | <u>10.308.351,00</u> | <u>0,00</u> | <u>15.128.601,00</u>  | <u>24.801.462,04</u> | <u>16.245.909,41</u>     | <u>41.047.371,45</u>              | <u>25.918.770,45</u>           |                    |    |  |
|           | <u>Totale 1. - Preventivo finanziario</u>                            | <u>4.820.250,00</u>                       | <u>10.308.351,00</u> | <u>0,00</u> | <u>15.128.601,00</u>  | <u>24.801.462,04</u> | <u>16.245.909,41</u>     | <u>41.047.371,45</u>              | <u>25.918.770,45</u>           |                    |    |  |



**ACCADEMIA NAZIONALE DEI LINCEI**  
**RENDICONTO FINANZIARIO GESTIONALE ESERCIZIO 2012 / C.R.A.:1.2.FEL**  
**(1.2.FEL: FONDO ANTONIO FELTRINELLI)**

| Capitolo |  | ENTRATE<br>Gestione della Competenza 2012 |               |      |                       |                 |                       |                                |                                |                    |  |  |
|----------|--|---|---------------|------|-----------------------|-----------------|-----------------------|--------------------------------|--------------------------------|--------------------|--|--|
| Codice   | Denominazione                          | Iniziali                                  | Previsioni    |      | Definitive<br>(3+4-5) | Somme Accertate |                       |                                | Diff. rispetto alle Previsioni |                    |  |  |
|          |  |   | In +          | In - |                       | Riscosse        | Rimaste da Riscuotere | Totale Accertamenti<br>(7 + 8) | In Più<br>(9 - 6)              | In Meno<br>(6 - 9) |  |  |
| 1        | 2                                      | 3   | 4             | 5    | 6                     | 7               | 8                     | 9                              | 10                             | 11                 |  |  |
|          | Riepilogo dei Titoli                   |   |               |      |                       |                 |                       |                                |                                |                    |  |  |
|          | Riepilogo dei titoli Centro            |   |               |      |                       |                 |                       |                                |                                |                    |  |  |
|          | Resp. Amm.va FONDO ANTONIO FELTRINELLI | 4.445.250,00                              | 308.351,00    | 0,00 | 4.753.601,00          | 4.524.111,95    | 280.909,31            | 4.805.021,26                   | 51.420,26                      | 0,00               |  |  |
|          | TITOLO I                               | 0,00                                      | 10.000.000,00 | 0,00 | 10.000.000,00         | 10.000.000,00   | 0,00                  | 10.000.000,00                  | 0,00                           | 0,00               |  |  |
|          | TITOLO II                              | 375.000,00                                | 0,00          | 0,00 | 375.000,00            | 10.277.350,09   | 15.965.000,10         | 26.242.350,19                  | 25.867.350,19                  | 0,00               |  |  |
|          | TITOLO IV                              | 4.820.250,00                              | 10.308.351,00 | 0,00 | 15.128.601,00         | 24.801.462,04   | 16.245.909,41         | 41.047.371,45                  | 25.918.770,45                  | 0,00               |  |  |
|          | Totale delle entrate Centro            |   |               |      |                       |                 |                       |                                |                                |                    |  |  |
|          | Resp. Amm.va FONDO ANTONIO FELTRINELLI | 4.820.250,00                              | 10.308.351,00 | 0,00 | 15.128.601,00         | 24.801.462,04   | 16.245.909,41         | 41.047.371,45                  | 25.918.770,45                  |                    |  |  |
|          | Totale delle Entrate                   |   |               |      |                       |                 |                       |                                |                                |                    |  |  |
|          | Avanzo Ammin. Applicato                |   |               |      |                       |                 |                       |                                |                                |                    |  |  |
|          | Disavanzo Finanziario                  |   |               |      |                       |                 |                       |                                |                                |                    |  |  |
|          | Disavanzo di Cassa                     |   |               |      |                       | 3.944.563,65    |                       |                                |                                |                    |  |  |
|          | Totale a Pareggio                      | 4.820.250,00                              | 10.308.351,00 | 0,00 | 15.128.601,00         | 28.746.025,69   | 16.245.909,41         | 41.047.371,45                  | 25.918.770,45                  |                    |  |  |





**ACCADEMIA NAZIONALE DEI LINCEI**  
**RENDICONTO FINANZIARIO GESTIONALE ESERCIZIO 2012 / C.R.A.:1.2.FEL**  
**(1.2.FEL: FONDO ANTONIO FELTRINELLI)**

| Capitolo  |   | Gestione della Competenza 2012 |            |      |                       |                  |                      |                                |                 |                  |                  |   |
|-----------|---|--------------------------------|------------|------|-----------------------|------------------|----------------------|--------------------------------|-----------------|------------------|------------------|---|
|           |   | Previsioni                     |            |      | Somme Impegnate       |                  |                      | Diff. rispetto alle Previsioni |                 |                  |                  |   |
| Codice    | Denominazione   | Iniziali                       | Variazioni |      | Definitive<br>(3+4-5) | Pagate           | Rimaste da<br>Pagare | Totale Impegni<br>(7+8)        | In Più<br>(9-6) | In Meno<br>(6-9) |                  |   |
|           |   |                                | In +       | In - |                       |                  |                      |                                |                 |                  |                  | 3 |
| 1         | 2   |                                |            |      |                       |                  |                      |                                |                 |                  |                  |   |
|           | <u>1. - Preventivo finanziario</u>                                    |                                |            |      |                       |                  |                      |                                |                 |                  |                  |   |
|           | <u>1.2. - Fondo</u>   |                                |            |      |                       |                  |                      |                                |                 |                  |                  |   |
|           | <u>1.2.FEL - FONDO ANTONIO<br/>FELTRINELLI</u>                        |                                |            |      |                       |                  |                      |                                |                 |                  |                  |   |
|           | <u>1. - Uscite correnti</u>   |                                |            |      |                       |                  |                      |                                |                 |                  |                  |   |
|           | <u>1.1. - Spese di funzionamento</u>                                  |                                |            |      |                       |                  |                      |                                |                 |                  |                  |   |
| 1.1.2.    | Oneri per il personale in attività di servizio                        | 17.693,00                      |            |      | 17.693,00             | 17.674,47        |                      | 17.674,47                      |                 |                  | 18,53            |   |
| 1.1.2.01. | Stipendi ed altri assegni fissi al personale                          |                                |            |      |                       |                  |                      |                                |                 |                  |                  |   |
| 1.1.2.02. | Trattamento accessorio  |                                |            |      |                       | 112,26           |                      | 112,26                         |                 | 112,26           |                  |   |
| 1.1.2.05. | Oneri previdenziali a carico dell'Amministrazione                     | 4.895,00                       |            |      | 4.895,00              | 5.867,76         |                      | 5.867,76                       |                 | 972,76           |                  |   |
| 1.1.2.06. | IRAP su personale   | 22.588,00                      |            |      | 22.588,00             | 1.737,59         |                      | 1.737,59                       |                 |                  | 20.850,41        |   |
| 1.1.2.07. | Interventi assistenziali a favore del personale                       | 1.235,00                       |            |      | 1.235,00              |                  |                      |                                |                 |                  | 1.235,00         |   |
|           | <b>Totale 1.1.2. - Oneri per il personale in attività di servizio</b> | <b>46.411,00</b>               |            |      | <b>46.411,00</b>      | <b>25.392,08</b> |                      | <b>25.392,08</b>               |                 | <b>0,00</b>      | <b>21.018,92</b> |   |
| 1.1.3.    | Uscite per l'acquisto di beni di consumo e di servizi                 |                                |            |      |                       |                  |                      |                                |                 |                  |                  |   |
| 1.1.3.05. | Uscite per il funzionamento di commissioni, comitati, ecc.            |                                |            |      |                       |                  |                      |                                |                 |                  |                  |   |
| 1.1.3.09. | Manutenzione ordinaria degli impianti relativi agli immobili          | 90.000,00                      |            |      | 90.000,00             | 48.179,20        |                      | 54.004,38                      |                 |                  | 35.995,62        |   |
| 1.1.3.10. | Spese per utenze telefoniche  | 1.000,00                       |            |      | 1.000,00              | 315,50           |                      | 315,50                         |                 |                  | 684,50           |   |



**ACCADEMIA NAZIONALE DEI LINCEI**  
**RENDICONTO FINANZIARIO GESTIONALE ESERCIZIO 2012 / C.R.A.:1.2.FEL**  
**(1.2.FEL: FONDO ANTONIO FELTRINELLI)**

| Capitolo  |  | Gestione della Competenza 2012 |                  |                  |                       |                     |                      |                                |                 |                  |  |  |
|-----------|--|--------------------------------|------------------|------------------|-----------------------|---------------------|----------------------|--------------------------------|-----------------|------------------|--|--|
|           |  | Previsioni                     |                  |                  | Somme Impegnate       |                     |                      | Diff. rispetto alle Previsioni |                 |                  |  |  |
| Codice    | Denominazione  | Iniziali                       | Variazioni       |                  | Definitive<br>(3+4-5) | Pagate              | Rimaste da<br>Pagare | Totale Impegni<br>(7+8)        | In Più<br>(9-6) | In Meno<br>(6-9) |  |  |
|           |  |                                | In +             | In -             |                       |                     |                      |                                |                 |                  |  |  |
| <b>1</b>  | <b>2</b>   | <b>3</b>                       | <b>4</b>         | <b>5</b>         | <b>6</b>              | <b>7</b>            | <b>8</b>             | <b>9</b>                       | <b>10</b>       | <b>11</b>        |  |  |
| 1.1.3.14. | Spese per l'energia elettrica ,<br>gas, riscaldamento ed acqua                   | 22.000,00                      |                  |                  | 22.000,00             | 13.877,62           | 5.982,91             | 19.860,53                      |                 | 2.139,47         |  |  |
| 1.1.3.16. | Onorari e compensi per speciali<br>incarichi                                     | 172.854,00                     | 38.900,00        |                  | 211.754,00            | 174.660,87          | 24.027,36            | 198.688,23                     |                 | 13.065,77        |  |  |
| 1.1.3.19. | Premi di assicurazione   | 6.500,00                       |                  |                  | 6.500,00              | 2.479,16            |                      | 2.479,16                       |                 | 4.020,84         |  |  |
| 1.1.3.21. | Rimborsi ai soci ed a terzi per<br>partecipazione all'attività<br>accademica     |                                |                  |                  |                       |                     |                      |                                |                 |                  |  |  |
|           | <b>Totale 1.1.3. - Uscite per l'acquisto<br/>di beni di consumo e di servizi</b> | <b>292.354,00</b>              | <b>38.900,00</b> |                  | <b>331.254,00</b>     | <b>239.512,35</b>   | <b>35.835,45</b>     | <b>275.347,80</b>              |                 | <b>55.906,20</b> |  |  |
|           | <b>Totale 1.1. - Spese di<br/>funzionamento</b>                                  | <b>338.765,00</b>              | <b>38.900,00</b> | <b>0,00</b>      | <b>377.665,00</b>     | <b>264.904,43</b>   | <b>35.835,45</b>     | <b>300.739,88</b>              |                 | <b>76.925,12</b> |  |  |
|           | <b>1.2. - Interventi diversi</b>   |                                |                  |                  |                       |                     |                      |                                |                 |                  |  |  |
| 1.2.1.    | <b>Uscite per prestazioni istituzionali</b>                                      |                                |                  |                  |                       |                     |                      |                                |                 |                  |  |  |
| 1.2.1.01. | Organizzazione manifestazioni e<br>convegni                                      |                                |                  |                  |                       |                     |                      |                                |                 |                  |  |  |
| 1.2.1.02. | Borse di studio  |                                |                  |                  |                       |                     |                      |                                |                 |                  |  |  |
| 1.2.1.03. | Uscite istituzionali per il<br>conferimento di premi                             | 960.000,00                     |                  | 11.558,12        | 948.441,88            | 665.565,50          | 256.797,55           | 922.363,05                     |                 | 26.078,83        |  |  |
|           | <b>Totale 1.2.1. - Uscite per prestazioni<br/>istituzionali</b>                  | <b>960.000,00</b>              |                  | <b>11.558,12</b> | <b>948.441,88</b>     | <b>665.565,50</b>   | <b>256.797,55</b>    | <b>922.363,05</b>              |                 | <b>26.078,83</b> |  |  |
| 1.2.2.    | <b>Trasferimenti passivi</b>   |                                |                  |                  |                       |                     |                      |                                |                 |                  |  |  |
| 1.2.2.04. | Trasferimenti correnti ad altre<br>Pubbliche Amministrazioni                     | 1.150.000,00                   |                  |                  | 1.150.000,00          | 1.150.000,00        |                      | 1.150.000,00                   |                 | 0,00             |  |  |
|           | <b>Totale 1.2.2. - Trasferimenti passivi</b>                                     | <b>1.150.000,00</b>            |                  |                  | <b>1.150.000,00</b>   | <b>1.150.000,00</b> |                      | <b>1.150.000,00</b>            |                 | <b>0,00</b>      |  |  |
| 1.2.3.    | Oneri Finanziari   |                                |                  |                  |                       |                     |                      |                                |                 |                  |  |  |



**ACCADEMIA NAZIONALE DEI LINCEI**  
**RENDICONTO FINANZIARIO GESTIONALE ESERCIZIO 2012 / C.R.A.:1.2.FEL**  
**(1.2.FEL: FONDO ANTONIO FELTRINELLI)**

| Capitolo  |  | Gestione della Competenza 2012 |                   |                  |                       |                     |                      |                                |                 |                  |  |  |             |                   |
|-----------|--|--------------------------------|-------------------|------------------|-----------------------|---------------------|----------------------|--------------------------------|-----------------|------------------|--|--|-------------|-------------------|
|           |  | Previsioni                     |                   |                  | Somme Impegnate       |                     |                      | Diff. rispetto alle Previsioni |                 |                  |  |  |             |                   |
|           |  | Iniziali                       | Variazioni        |                  | Definitive<br>(3+4-5) | Pagate              | Rimaste da<br>Pagare | Totale Impegni<br>(7+8)        | In Più<br>(9-6) | In Meno<br>(6-9) |  |  |             |                   |
| In +      | In -   |                                |                   |                  |                       |                     |                      |                                |                 |                  |  |  |             |                   |
| 1         | 2  | 3                              | 4                 | 5                | 6                     | 7                   | 8                    | 9                              | 10              | 11               |  |  |             |                   |
| 1.2.3.01. | Interessi passivi  |                                |                   |                  |                       |                     |                      |                                |                 |                  |  |  |             |                   |
| 1.2.3.02. | Uscite e commissioni bancarie                                  |                                |                   |                  |                       |                     |                      |                                |                 |                  |  |  |             |                   |
| 1.2.4.    | <b>Totale 1.2.3. - Oneri Finanziari</b>                        |                                |                   |                  |                       |                     |                      |                                |                 |                  |  |  |             |                   |
| 1.2.4.01. | Oneri Tributari  | 11.293,00                      |                   |                  | 11.293,00             | 8.168,47            |                      | 8.168,47                       |                 |                  |  |  | 0,00        | 3.124,53          |
| 1.2.4.02. | Imposta regionale sulle attività produttive (IRAP)             |                                | 106.621,24        |                  | 106.621,24            | 95.317,59           | 547,50               | 95.865,09                      |                 |                  |  |  |             | 10.756,15         |
| 1.2.6.    | <b>Totale 1.2.4. - Oneri Tributari</b>                         | <b>11.293,00</b>               | <b>106.621,24</b> |                  | <b>117.914,24</b>     | <b>103.486,06</b>   | <b>547,50</b>        | <b>104.033,56</b>              |                 |                  |  |  | <b>0,00</b> | <b>13.880,68</b>  |
| 1.2.6.01. | Uscite non classificabili in altre voci                        |                                |                   |                  |                       |                     |                      |                                |                 |                  |  |  |             |                   |
| 1.2.6.02. | Uscite di realizzo entrate                                     |                                |                   |                  |                       |                     |                      |                                |                 |                  |  |  |             |                   |
| 1.2.6.03. | Oneri vari straordinari  |                                |                   |                  |                       |                     |                      |                                |                 |                  |  |  |             |                   |
| 1.2.6.04. | Altre spese correnti non classificabili                        | 251.577,00                     |                   |                  | 251.577,00            | 108.077,88          |                      | 108.077,88                     |                 |                  |  |  |             | 143.499,12        |
|           | Spese per liti arbitraggi                                      |                                |                   |                  |                       |                     |                      |                                |                 |                  |  |  |             |                   |
|           | <b>Totale 1.2.6. - Uscite non classificabili in altre voci</b> | <b>251.577,00</b>              |                   |                  | <b>251.577,00</b>     | <b>108.077,88</b>   |                      | <b>108.077,88</b>              |                 |                  |  |  | <b>0,00</b> | <b>143.499,12</b> |
|           | <b>Totale 1.2. - Interventi diversi</b>                        | <b>2.372.870,00</b>            | <b>106.621,24</b> | <b>11.558,12</b> | <b>2.467.933,12</b>   | <b>2.027.129,44</b> | <b>257.345,05</b>    | <b>2.284.474,49</b>            |                 |                  |  |  |             | <b>183.458,63</b> |
|           | <b>Totale generale 1. - Uscite correnti</b>                    | <b>2.711.635,00</b>            | <b>145.521,24</b> | <b>11.558,12</b> | <b>2.845.598,12</b>   | <b>2.292.033,87</b> | <b>293.180,50</b>    | <b>2.585.214,37</b>            |                 |                  |  |  |             | <b>260.383,75</b> |
|           | <b>2. - Uscite in conto capitale</b>                           |                                |                   |                  |                       |                     |                      |                                |                 |                  |  |  |             |                   |



**ACCADEMIA NAZIONALE DEI LINCEI**  
**RENDICONTO FINANZIARIO GESTIONALE ESERCIZIO 2012 / C.R.A.:1.2.FEL**  
**(1.2.FEL: FONDO ANTONIO FELTRINELLI)**

| Capitolo  |  | USCITE                         |            |      |                       |                   |                      |                           |                                |                    |  |
|-----------|--|--------------------------------|------------|------|-----------------------|-------------------|----------------------|---------------------------|--------------------------------|--------------------|--|
|           |  | Gestione della Competenza 2012 |            |      |                       |                   | Somme Impegnate      |                           |                                |                    |  |
| Codice    | Denominazione  | Iniziali                       | Previsioni |      | Definitive<br>(3+4-5) | Pagate            | Rimaste da<br>Pagare | Totale Impegni<br>(7 + 8) | Diff. rispetto alle Previsioni |                    |  |
|           |  |                                | In +       | In - |                       |                   |                      |                           | In Più<br>(9 - 6)              | In Meno<br>(6 - 9) |  |
| 1         | 2  | 3                              | 4          | 5    | 6                     | 7                 | 8                    | 9                         | 10                             | 11                 |  |
|           | <u>2.1. - Investimenti</u>   |                                |            |      |                       |                   |                      |                           |                                |                    |  |
| 2.1.1.    | Acquisizione di beni di uso durevole ed opere immobiliari                        |                                |            |      |                       |                   |                      |                           |                                |                    |  |
| 2.1.1.02. | Ricostruzioni ripristini e trasformazione di immobili                            | 610.000,00                     |            |      | 610.000,00            | 234.281,08        | 218.772,48           | 453.053,56                |                                | 156.946,44         |  |
| 2.1.1.03. | Ricostruzioni ripristini e trasformazione di immobili in corso                   |                                |            |      |                       |                   |                      |                           |                                |                    |  |
| 2.1.1.05. | Ricostruzioni ripristini e trasformazione di immobili in corso di terzi          |                                |            |      |                       |                   |                      |                           |                                |                    |  |
|           | <b>Totale 2.1.1. - Acquisizione di beni di uso durevole ed opere immobiliari</b> | <b>610.000,00</b>              |            |      | <b>610.000,00</b>     | <b>234.281,08</b> | <b>218.772,48</b>    | <b>453.053,56</b>         |                                | <b>156.946,44</b>  |  |
| 2.1.2.    | Acquisizioni di Immobilizzazioni Tecniche  |                                |            |      |                       |                   |                      |                           |                                |                    |  |
| 2.1.2.01. | Acquisti di impianti   |                                |            |      |                       |                   |                      |                           |                                |                    |  |
| 2.1.2.02. | Ripristini e trasformazioni straordinari di impianti                             |                                |            |      |                       |                   |                      |                           |                                |                    |  |
|           | <b>Totale 2.1.2. - Acquisizioni di Immobilizzazioni Tecniche</b>                 |                                |            |      |                       |                   |                      |                           |                                |                    |  |
| 2.1.3.    | Partecipazioni e acquisto di valori mobiliari                                    |                                |            |      |                       |                   |                      |                           |                                |                    |  |
| 2.1.3.01. | Partecipazioni azionarie Fondi   |                                |            |      |                       |                   |                      |                           |                                |                    |  |
| 2.1.3.03. | Acquisti di titoli obbligazionari  |                                |            |      |                       |                   |                      |                           |                                |                    |  |
| 2.1.3.05. | Acquisti di altri titoli di credito  |                                |            |      |                       |                   |                      |                           |                                |                    |  |
|           | <b>Totale 2.1.3. - Partecipazioni e acquisto di valori mobiliari</b>             |                                |            |      |                       |                   |                      |                           | <b>0,00</b>                    | <b>0,00</b>        |  |



**ACCADEMIA NAZIONALE DEI LINCEI  
RENDICONTO FINANZIARIO GESTIONALE ESERCIZIO 2012 / C.R.A.:1.2.FEL  
(1.2.FEL: FONDO ANTONIO FELTRINELLI)**

| Capitolo  |   | Gestione della Competenza 2012 |            |           |                       |               |                      |                                |                 |                  |  |  |
|-----------|---|--------------------------------|------------|-----------|-----------------------|---------------|----------------------|--------------------------------|-----------------|------------------|--|--|
|           |   | Previsioni                     |            |           | Somme Impegnate       |               |                      | Diff. rispetto alle Previsioni |                 |                  |  |  |
| Codice    | Denominazione   | Iniziali                       | Variazioni |           | Definitive<br>(3+4-5) | Pagate        | Rimaste da<br>Pagare | Totale Impegni<br>(7+8)        | In Più<br>(9-6) | In Meno<br>(6-9) |  |  |
|           |   |                                | In +       | In -      |                       |               |                      |                                |                 |                  |  |  |
| 1         | 2   | 3                              | 4          | 5         | 6                     | 7             | 8                    | 9                              | 10              | 11               |  |  |
|           | <i>Totale 2.1. - Investimenti</i>                                   | 610.000,00                     | 0,00       | 0,00      | 610.000,00            | 234.281,08    | 218.772,48           | 453.053,56                     |                 | 156.946,44       |  |  |
|           | <b>Totale generale 2. - Uscite in conto capitale</b>                | 610.000,00                     | 0,00       | 0,00      | 610.000,00            | 234.281,08    | 218.772,48           | 453.053,56                     |                 | 156.946,44       |  |  |
|           | <b>4. - Uscite aventi natura di partite di giro</b>                 |                                |            |           |                       |               |                      |                                |                 |                  |  |  |
|           | <i>4.1. - Uscite aventi natura di partite di giro</i>               |                                |            |           |                       |               |                      |                                |                 |                  |  |  |
| 4.1.1.    | Uscite aventi natura di partite di giro                             | 350.000,00                     |            |           | 350.000,00            | 176.807,34    |                      | 176.807,34                     |                 | 173.192,66       |  |  |
| 4.1.1.01. | Versamento ritenute erariali  | 25.000,00                      |            |           | 25.000,00             | 7.613,45      | 344,31               | 7.957,76                       |                 | 17.042,24        |  |  |
| 4.1.1.02. | Versamento ritenute previdenziali                                   |                                |            |           |                       | 14.110,95     | 5.117,45             | 19.228,40                      | 19.228,40       |                  |  |  |
| 4.1.1.05. | Somme pagate per conto di terzi                                     |                                |            |           |                       | 69.821,60     | 17.177,69            | 86.999,29                      | 86.999,29       |                  |  |  |
| 4.1.1.06. | Partite in conto sospesi  |                                |            |           |                       | 25.951.357,40 |                      | 25.951.357,40                  | 25.951.357,40   |                  |  |  |
| 4.1.1.08. | Versamenti sul conto titoli   | 375.000,00                     |            |           | 375.000,00            | 26.219.710,74 | 22.639,45            | 26.242.350,19                  | 25.867.350,19   | 0,00             |  |  |
|           | <i>Totale 4.1.1. - Uscite aventi natura di partite di giro</i>      | 375.000,00                     | 0,00       | 0,00      | 375.000,00            | 26.219.710,74 | 22.639,45            | 26.242.350,19                  | 25.867.350,19   |                  |  |  |
|           | <i>Totale generale 4. - Uscite aventi natura di partite di giro</i> | 375.000,00                     | 0,00       | 0,00      | 375.000,00            | 26.219.710,74 | 22.639,45            | 26.242.350,19                  | 25.867.350,19   |                  |  |  |
|           | <b>Totale 1.2.FEL - FONDO ANTONIO FELTRINELLI</b>                   | 3.696.635,00                   | 145.521,24 | 11.558,12 | 3.830.598,12          | 28.746.025,69 | 534.592,43           | 29.280.618,12                  | 25.450.020,00   |                  |  |  |
|           | <i>Totale 1.2. - Fondo ANTONIO FELTRINELLI</i>                      | 3.696.635,00                   | 145.521,24 | 11.558,12 | 3.830.598,12          | 28.746.025,69 | 534.592,43           | 29.280.618,12                  | 25.450.020,00   |                  |  |  |
|           | <b>Totale 1. - Preventivo finanziario</b>                           | 3.696.635,00                   | 145.521,24 | 11.558,12 | 3.830.598,12          | 28.746.025,69 | 534.592,43           | 29.280.618,12                  | 25.450.020,00   |                  |  |  |



**ACCADEMIA NAZIONALE DEI LINCEI  
RENDICONTO FINANZIARIO GESTIONALE ESERCIZIO 2012 / C.R.A.:1.2.FEL  
(1.2.FEL: FONDO ANTONIO FELTRINELLI)**

| Capitolo |                                   | USCITE<br>Gestione della Competenza 2012 |                   |                  |                       |                      |                   |                           |                                |                    |  |  |
|----------|-----------------------------------|--|-------------------|------------------|-----------------------|----------------------|-------------------|---------------------------|--------------------------------|--------------------|--|--|
| Codice   | Denominazione                     | Iniziali                                 | Previsioni        |                  | Definitive<br>(3+4-5) | Somme Impegnate      |                   |                           | Diff. rispetto alle Previsioni |                    |  |  |
|          |                                   |  | In +              | In -             |                       | Pagate               | Rimaste da Pagare | Totale Impegni<br>(7 + 8) | In Più<br>(9 - 6)              | In Meno<br>(6 - 9) |  |  |
| 1        | 2                                 | 3  | 4                 | 5                | 6                     | 7                    | 8                 | 9                         | 10                             | 11                 |  |  |
|          | Riepilogo dei Titoli              |  |                   |                  |                       |                      |                   |                           |                                |                    |  |  |
|          | Riepilogo dei titoli Centro       |  |                   |                  |                       |                      |                   |                           |                                |                    |  |  |
|          | Resp. Amm.va FONDO                |  |                   |                  |                       |                      |                   |                           |                                |                    |  |  |
|          | ANTONIO FELTRINELLI               |  |                   |                  |                       |                      |                   |                           |                                |                    |  |  |
|          | Titolo I                          | 2.711.635,00                             | 145.521,24        | 11.558,12        | 2.845.598,12          | 2.292.033,87         | 293.180,50        | 2.585.214,37              | 0,00                           | 260.383,75         |  |  |
|          | Titolo II                         | 610.000,00                               | 0,00              | 0,00             | 610.000,00            | 234.281,08           | 218.772,48        | 453.053,56                | 0,00                           | 156.946,44         |  |  |
|          | Titolo IV                         | 375.000,00                               | 0,00              | 0,00             | 375.000,00            | 26.219.710,74        | 22.639,45         | 26.242.350,19             | 25.867.350,19                  | 0,00               |  |  |
|          | <b>Totale delle uscite Centro</b> | <b>3.696.635,00</b>                      | <b>145.521,24</b> | <b>11.558,12</b> | <b>3.830.598,12</b>   | <b>28.746.025,69</b> | <b>534.592,43</b> | <b>29.280.618,12</b>      | <b>25.450.020,00</b>           | <b>0,00</b>        |  |  |
|          | Resp. Amm.va FONDO                |  |                   |                  |                       |                      |                   |                           |                                |                    |  |  |
|          | ANTONIO FELTRINELLI               |  |                   |                  |                       |                      |                   |                           |                                |                    |  |  |
|          | <b>Totale delle Uscite</b>        | <b>3.696.635,00</b>                      | <b>145.521,24</b> | <b>11.558,12</b> | <b>3.830.598,12</b>   | <b>28.746.025,69</b> | <b>534.592,43</b> | <b>29.280.618,12</b>      | <b>25.450.020,00</b>           |                    |  |  |
|          | Disavanzo Amministrazione         | 1.123.615,00                             |                   |                  | 1.123.615,00          |                      |                   |                           |                                | 1.123.615,00       |  |  |
|          | Avanzo Finanziario                |  |                   |                  |                       |                      |                   | 11.766.753,33             | 11.766.753,33                  |                    |  |  |
|          | Avanzo di Cassa                   |  |                   |                  |                       |                      |                   |                           |                                |                    |  |  |
|          | <b>Totale a Pareggio</b>          | <b>4.820.250,00</b>                      | <b>145.521,24</b> | <b>11.558,12</b> | <b>4.954.213,12</b>   | <b>28.746.025,69</b> | <b>534.592,43</b> | <b>41.047.371,45</b>      | <b>36.093.158,33</b>           |                    |  |  |

**ACCADEMIA NAZIONALE DEI LINCEI**  
**RENDICONTO FINANZIARIO GESTIONALE ESERCIZIO 2012**  
**(1.2.FIO: FONDO FIOCCO)**



| Capitolo<br>Codice | Gestione dei Residui 2012               |          |                          |                     |                     | Gestione di Cassa 2012 |            |                         | Totale dei<br>Residui Attivi<br>al Termine<br>dell'Esercizio<br>2012<br>(8 + 14) |                                |          |          |        |
|--------------------|---|----------|--------------------------|---------------------|---------------------|------------------------|------------|-------------------------|--|--------------------------------|----------|----------|--------|
|                    | Residui Attivi<br>al 1° Gennaio<br>2012 | Riscossi | Rimasti da<br>Riscuotere | Totale<br>(13 + 14) | Variazioni          |                        | Previsioni | Riscossioni<br>(7 + 13) |  | Diff. rispetto alle Previsioni |          |          |        |
|                    | 12                                      | 13       | 14                       | 15                  | In più<br>(15 - 12) | In meno<br>(12 - 15)   | 18         | 19                      | In Più<br>(19 - 18)  | In Meno<br>(18 - 19)           | 20       | 21       | 22     |
| 1                  |   |          |                          |                     |                     |                        |            |                         |  |                                |          |          |        |
| 1.3.2.             |   |          |                          |                     |                     |                        |            |                         |  |                                |          |          |        |
| 1.3.2.02.          |   |          |                          |                     |                     |                        |            | 4.987,50                |  |                                | 4.987,50 |          | 195,31 |
| 1.3.2.04.          |   |          |                          |                     |                     |                        |            | 745,14                  |  |                                |          | 3.754,86 |        |
|                    |   |          |                          |                     |                     |                        |            | 5.732,64                |  |                                | 4.987,50 | 3.754,86 | 195,31 |
| 1.3.4.             |   |          |                          |                     |                     |                        |            | 6.000,00                |  |                                |          |          |        |
| 1.3.4.02           |   |          |                          |                     |                     |                        |            | 6.000,00                |  |                                | 0,00     | 0,00     |        |
|                    | 0,00                                    | 0,00     | 0,00                     | 0,00                | 0,00                | 0,00                   | 10.500,00  | 11.732,64               | 4.987,50   | 3.754,86                       | 4.987,50 | 3.754,86 | 195,31 |
|                    | 0,00                                    | 0,00     | 0,00                     | 0,00                | 0,00                | 0,00                   | 10.500,00  | 11.732,64               | 4.987,50   | 3.754,86                       | 4.987,50 | 3.754,86 | 195,31 |
| 4.1.1.             |   |          |                          |                     |                     |                        |            |                         |  |                                |          |          |        |

**ACCADEMIA NAZIONALE DEI LINCEI**  
**RENDICONTO FINANZIARIO GESTIONALE ESERCIZIO 2012**  
**(1.2.FIO: FONDO FIOCCO)**



| Capitolo<br>Codice | ENTRATE                                 |          |                          |                     |                        |      |            |                         |                                |            |                           | Totale dei<br>Residui Attivi<br>al Termine<br>dell'Esercizio<br>2012<br>(8 + 14) |
|--------------------|---|----------|--------------------------|---------------------|------------------------|------|------------|-------------------------|--------------------------------|------------|---------------------------|--|
|                    | Gestione dei Residui 2012               |          |                          |                     | Gestione di Cassa 2012 |      |            |                         | Gestione di Cassa 2012         |            |                           |  |
|                    | Residui Attivi<br>al 1° Gennaio<br>2012 | Riscossi | Rimasti da<br>Riscuotere | Totale<br>(13 + 14) | Variazioni             |      | Previsioni | Riscossioni<br>(7 + 13) | Diff. rispetto alle Previsioni |            | Totale<br>(18 - 19)<br>20 |  |
| 12                 | 13                                      | 14       | 15                       | In più<br>(15 - 12) | In meno<br>(12 - 15)   | 18   | 19         | In Più<br>(19 - 18)     | In Meno<br>(18 - 19)           | 21         |                           |  |
| 1                  |   |          |                          |                     |                        |      |            |                         |                                |            |                           | 22   |
| 4.1.1.01.          |   |          |                          |                     |                        |      |            |                         |                                |            |                           |  |
| 4.1.1.06.          | 120.000,00                              |          | 113.387,27               | 120.000,00          |                        |      | 1.500,00   | 1.748,33                | 248,33                         |            |                           |  |
| 4.1.1.08.          | 120.000,00                              | 6.612,73 | 113.387,27               | 120.000,00          |                        |      | 120.000,00 | 382,44                  | 382,44                         |            |                           |  |
|                    | 120.000,00                              | 6.612,73 | 113.387,27               | 120.000,00          |                        |      | 121.500,00 | 6.612,73                | 630,77                         | 113.387,27 | 113.387,27                | 113.387,27   |
|                    | 120.000,00                              | 6.612,73 | 113.387,27               | 120.000,00          | 0,00                   | 0,00 | 121.500,00 | 8.743,50                | 630,77                         | 113.387,27 | 113.387,27                | 113.387,27   |
|                    | 120.000,00                              | 6.612,73 | 113.387,27               | 120.000,00          | 0,00                   | 0,00 | 121.500,00 | 8.743,50                | 630,77                         | 113.387,27 | 113.387,27                | 113.387,27   |
|                    | 120.000,00                              | 6.612,73 | 113.387,27               | 120.000,00          | 0,00                   | 0,00 | 132.000,00 | 20.476,14               | 5.618,27                       | 117.142,13 | 113.582,58                | 113.582,58   |
|                    | 120.000,00                              | 6.612,73 | 113.387,27               | 120.000,00          | 0,00                   | 0,00 | 132.000,00 | 20.476,14               | 5.618,27                       | 117.142,13 | 113.582,58                | 113.582,58   |
|                    | 120.000,00                              | 6.612,73 | 113.387,27               | 120.000,00          | 0,00                   | 0,00 | 132.000,00 | 20.476,14               | 5.618,27                       | 117.142,13 | 113.582,58                | 113.582,58   |



**ACCADEMIA NAZIONALE DEI LINCEI**  
**RENDICONTO FINANZIARIO GESTIONALE ESERCIZIO 2012**  
**(1.2.FIO: FONDO FIOCCO)**



| Capitolo<br>Codice | ENTRATE                                 |                 |                          |                     |                      |                        |             |                         |                                |                     | Totale dei<br>Residui Attivi<br>al Termine<br>dell'Esercizio<br>2012<br>(8 + 14) |                 |                   |    |
|--------------------|---|-----------------|--------------------------|---------------------|----------------------|------------------------|-------------|-------------------------|--------------------------------|---------------------|--|-----------------|-------------------|----|
|                    | Gestione dei Residui 2012               |                 |                          |                     |                      | Gestione di Cassa 2012 |             |                         |                                |                     |  |                 |                   |    |
|                    | Residui Attivi<br>al 1° Gennaio<br>2012 | Riscossi        | Rimasti da<br>Riscuotere | Totale<br>(13 + 14) | Variazioni           |                        | Previsioni  | Riscossioni<br>(7 + 13) | Diff. rispetto alle Previsioni |                     |  |                 |                   |    |
| 12                 | 13                                      | 14              | 15                       | In più<br>(15 - 12) | In meno<br>(12 - 15) | 16                     | 17          | 18                      | 19                             | In Più<br>(19 - 18) | In Meno<br>(18 - 19)   | 20              | 21                | 22 |
|                    | 0,00                                    | 0,00            | 0,00                     | 0,00                | 0,00                 | 0,00                   | 0,00        | 10.500,00               | 11.732,64                      | 1.232,64            | 0,00   | 0,00            | 195,31            |    |
|                    | 120.000,00                              | 6.612,73        | 113.387,27               | 120.000,00          | 0,00                 | 0,00                   | 0,00        | 121.500,00              | 8.743,50                       | 0,00                | 112.756,50   | 0,00            | 113.387,27        |    |
|                    | <b>120.000,00</b>                       | <b>6.612,73</b> | <b>113.387,27</b>        | <b>120.000,00</b>   | <b>0,00</b>          | <b>0,00</b>            | <b>0,00</b> | <b>132.000,00</b>       | <b>20.476,14</b>               | <b>1.232,64</b>     | <b>112.756,50</b>  | <b>1.232,64</b> | <b>113.582,58</b> |    |
|                    |   |                 |                          |                     |                      |                        |             |                         |                                |                     |  |                 |                   |    |
|                    | <b>120.000,00</b>                       | <b>6.612,73</b> | <b>113.387,27</b>        | <b>120.000,00</b>   | <b>0,00</b>          | <b>0,00</b>            | <b>0,00</b> | <b>132.000,00</b>       | <b>20.476,14</b>               | <b>1.232,64</b>     | <b>112.756,50</b>  | <b>1.232,64</b> | <b>113.582,58</b> |    |
|                    |   |                 |                          |                     |                      |                        |             |                         |                                |                     |  |                 |                   |    |
|                    |   |                 |                          |                     |                      |                        |             |                         |                                |                     |  |                 |                   |    |
|                    |   |                 |                          |                     |                      |                        |             |                         |                                |                     |  |                 |                   |    |
|                    | <b>120.000,00</b>                       | <b>6.612,73</b> | <b>113.387,27</b>        | <b>120.000,00</b>   | <b>0,00</b>          | <b>0,00</b>            | <b>0,00</b> | <b>132.000,00</b>       | <b>20.476,14</b>               | <b>0,00</b>         | <b>111.523,86</b>  | <b>0,00</b>     | <b>113.582,58</b> |    |



**ACCADEMIA NAZIONALE DEI LINCEI**  
**RENDICONTO FINANZIARIO GESTIONALE ESERCIZIO 2012**  
**(1.2.FIO: FONDO FIOCCO)**

USCITE

| Capitolo<br>Codice | Gestione dei Residui 2012          |             |                   |                  | Gestione di Cassa 2012 |                   |                 | Totale dei Residui Passivi al Termine dell'Esercizio 2012 (8 + 14) |                    |                                |             |
|--------------------|------------------------------------|-------------|-------------------|------------------|------------------------|-------------------|-----------------|--|--------------------|--------------------------------|-------------|
|                    | Residui Passivi al 1° Gennaio 2012 | Pagati      | Rimasti da Pagare | Totale (13 + 14) | In più (15 - 12)       | In meno (12 - 15) | Previsioni      |  | Pagamenti (7 + 13) | Diff. rispetto alle Previsioni |             |
| 1                  | 12                                 | 13          | 14                | 15               | 16                     | 17                | 18              | 19   | 20                 | 21                             | 22          |
| 1.2.1.             |                                    |             |                   |                  |                        |                   |                 |  |                    |                                |             |
| 1.2.1.03.          |                                    |             |                   |                  |                        |                   | 8.000,00        | 7.303,24   |                    | 696,76                         |             |
|                    |                                    |             |                   |                  |                        |                   | <b>8.000,00</b> | <b>7.303,24</b>  | <b>0,00</b>        | <b>696,76</b>                  |             |
| 1.2.6.             |                                    |             |                   |                  |                        |                   | 1.750,00        | 1.748,33   |                    | 1,67                           |             |
| 1.2.6.03.          |                                    |             |                   |                  |                        |                   | <b>1.750,00</b> | <b>1.748,33</b>  | <b>0,00</b>        | <b>1,67</b>                    |             |
|                    | <b>0,00</b>                        | <b>0,00</b> | <b>0,00</b>       | <b>0,00</b>      | <b>0,00</b>            | <b>0,00</b>       | <b>9.750,00</b> | <b>9.051,57</b>  | <b>0,00</b>        | <b>698,43</b>                  | <b>0,00</b> |
|                    | <b>0,00</b>                        | <b>0,00</b> | <b>0,00</b>       | <b>0,00</b>      | <b>0,00</b>            | <b>0,00</b>       | <b>9.750,00</b> | <b>9.051,57</b>  | <b>0,00</b>        | <b>698,43</b>                  | <b>0,00</b> |



**ACCADEMIA NAZIONALE DEI LINCEI**  
**RENDICONTO FINANZIARIO GESTIONALE ESERCIZIO 2012**  
**(1.2.FIO: FONDO FIOCCO)**

USCITE

| Capitolo<br>Codice | Gestione dei Residui 2012          |        |                   |                  |                  | Gestione di Cassa 2012 |                    |                                |                  |                   | Totale dei Residui Passivi al Termine dell'Esercizio 2012 (8 + 14) |        |      |
|--------------------|------------------------------------|--------|-------------------|------------------|------------------|------------------------|--------------------|--------------------------------|------------------|-------------------|--|--------|------|
|                    | Residui Passivi al 1° Gennaio 2012 | Pagati | Rimasti da Pagare | Totale (13 + 14) | Variazioni       | Previsioni             | Pagamenti (7 + 13) | Diff. rispetto alle Previsioni | In Più (19 - 18) | In Meno (18 - 19) |  |        |      |
| 1                  | 12                                 | 13     | 14                | 15               | In più (15 - 12) | 16                     | In meno (12 - 15)  | 17                             | 18               | 19                | 20   | 21     | 22   |
| 4.1.1.             |                                    |        |                   |                  |                  |                        |                    |                                |                  |                   |  |        |      |
| 4.1.1.01.          |                                    |        |                   |                  |                  |                        |                    |                                | 1.500,00         | 1.748,33          | 248,33   |        |      |
| 4.1.1.06.          |                                    |        |                   |                  |                  |                        |                    |                                |                  | 382,44            | 382,44   |        |      |
| 4.1.1.08.          |                                    |        |                   |                  |                  |                        |                    |                                | 1.500,00         | 2.130,77          | 630,77   | 0,00   |      |
|                    | 0,00                               | 0,00   | 0,00              | 0,00             | 0,00             | 0,00                   | 0,00               | 0,00                           | 1.500,00         | 2.130,77          | 630,77   | 0,00   | 0,00 |
|                    | 0,00                               | 0,00   | 0,00              | 0,00             | 0,00             | 0,00                   | 0,00               | 0,00                           | 1.500,00         | 2.130,77          | 630,77   | 0,00   | 0,00 |
|                    | 0,00                               | 0,00   | 0,00              | 0,00             | 0,00             | 0,00                   | 0,00               | 0,00                           | 11.250,00        | 11.182,34         | 630,77   | 698,43 | 0,00 |
|                    | 0,00                               | 0,00   | 0,00              | 0,00             | 0,00             | 0,00                   | 0,00               | 0,00                           | 11.250,00        | 11.182,34         | 630,77   | 698,43 | 0,00 |
|                    | 0,00                               | 0,00   | 0,00              | 0,00             | 0,00             | 0,00                   | 0,00               | 0,00                           | 11.250,00        | 11.182,34         | 630,77   | 698,43 | 0,00 |



**ACCADEMIA NAZIONALE DEI LINCEI**  
**RENDICONTO FINANZIARIO GESTIONALE ESERCIZIO 2012**  
**(1.2.FIO: FONDO FIOCCO)**

USCITE

| Capitolo | Gestione dei Residui 2012          |             |                   |                  | Gestione di Cassa 2012 |                   |                    |                                | Totale dei Residui Passivi al Termine dell'Esercizio 2012 (8 + 14) |                   |               |                   |             |
|----------|------------------------------------|-------------|-------------------|------------------|------------------------|-------------------|--------------------|--------------------------------|--|-------------------|---------------|-------------------|-------------|
|          | Residui Passivi al 1° Gennaio 2012 | Pagati      | Rimasti da Pagare | Totale (13 + 14) | Variazioni             | Previsioni        | Pagamenti (7 + 13) | Diff. rispetto alle Previsioni |  |                   |               |                   |             |
| Codice   | 12                                 | 13          | 14                | 15               | In più (15 - 12)       | In meno (12 - 15) | 18                 | 19                             | In Più (19 - 18)   | In Meno (18 - 19) | 20            | 21                | 22          |
| 1        |                                    |             |                   |                  |                        |                   |                    |                                |  |                   |               |                   |             |
|          | 0,00                               | 0,00        | 0,00              | 0,00             | 0,00                   | 0,00              | 9.750,00           | 9.051,57                       | 0,00   | 698,43            | 0,00          | 698,43            | 0,00        |
|          | 0,00                               | 0,00        | 0,00              | 0,00             | 0,00                   | 0,00              | 1.500,00           | 2.130,77                       | 630,77   | 0,00              | 630,77        | 0,00              | 0,00        |
|          | <b>0,00</b>                        | <b>0,00</b> | <b>0,00</b>       | <b>0,00</b>      | <b>0,00</b>            | <b>0,00</b>       | <b>11.250,00</b>   | <b>11.182,34</b>               | <b>630,77</b>  | <b>698,43</b>     | <b>630,77</b> | <b>698,43</b>     | <b>0,00</b> |
|          |                                    |             |                   |                  |                        |                   |                    |                                |  |                   |               |                   |             |
|          | <b>0,00</b>                        | <b>0,00</b> | <b>0,00</b>       | <b>0,00</b>      | <b>0,00</b>            | <b>0,00</b>       | <b>11.250,00</b>   | <b>11.182,34</b>               | <b>630,77</b>  | <b>698,43</b>     | <b>630,77</b> | <b>698,43</b>     | <b>0,00</b> |
|          |                                    |             |                   |                  |                        |                   |                    |                                |  |                   |               |                   |             |
|          |                                    |             |                   |                  |                        |                   |                    |                                |  |                   |               |                   |             |
|          |                                    |             |                   |                  |                        |                   |                    |                                |  |                   |               |                   |             |
|          | <b>0,00</b>                        | <b>0,00</b> | <b>0,00</b>       | <b>0,00</b>      | <b>0,00</b>            | <b>0,00</b>       | <b>132.000,00</b>  | <b>11.182,34</b>               | <b>0,00</b>  | <b>120.750,00</b> | <b>0,00</b>   | <b>120.817,66</b> | <b>0,00</b> |



**ACCADEMIA NAZIONALE DEI LINCEI**  
**RENDICONTO FINANZIARIO GESTIONALE ESERCIZIO 2012 / C.R.A.:1.2.FIO**  
**(1.2.FIO: FONDO FIOCCO)**

| Capitolo  |  | ENTRATE                        |             |             |                       |                  |                       |                                |                                |                    |             |  |
|-----------|--|--------------------------------|-------------|-------------|-----------------------|------------------|-----------------------|--------------------------------|--------------------------------|--------------------|-------------|--|
|           |  | Gestione della Competenza 2012 |             |             |                       |                  |                       |                                |                                |                    |             |  |
| Codice    | Denominazione  | Previsioni                     |             |             | Definitive<br>(3+4-5) | Somme Accertate  |                       |                                | Diff. rispetto alle Previsioni |                    |             |  |
|           |  | Iniziali                       | In +        | In -        |                       | Riscosse         | Rimaste da Riscuotere | Totale Accertamenti<br>(7 + 8) | In Più<br>(9 - 6)              | In Meno<br>(6 - 9) |             |  |
| 1         | 2  | 3                              | 4           | 5           | 6                     | 7                | 8                     | 9                              | 10                             | 11                 |             |  |
|           | <b>1. - Preventivo finanziario</b>                         |                                |             |             |                       |                  |                       |                                |                                |                    |             |  |
|           | <b>1.2. - Fondo</b>  |                                |             |             |                       |                  |                       |                                |                                |                    |             |  |
|           | <b>1.2.FIO - FONDO FIOCCO</b>                              |                                |             |             |                       |                  |                       |                                |                                |                    |             |  |
|           | <b>1. - Entrate correnti</b>                               |                                |             |             |                       |                  |                       |                                |                                |                    |             |  |
|           | <b>1.3. - Altre entrate</b>                                |                                |             |             |                       |                  |                       |                                |                                |                    |             |  |
| 1.3.2.    | Redditi e proventi patrimoniali                            |                                |             |             |                       | 4.987,50         |                       | 4.987,50                       | 4.987,50                       |                    |             |  |
| 1.3.2.02. | Interessi e premi titoli                                   |                                |             |             | 4.500,00              | 745,14           | 195,31                | 940,45                         |                                |                    | 3.559,55    |  |
| 1.3.2.04. | Interessi attivi su conti correnti e prestiti al personale | 4.500,00                       |             |             | 4.500,00              |                  |                       |                                |                                |                    |             |  |
|           | Totale 1.3.2. - Redditi e proventi patrimoniali            | <b>4.500,00</b>                |             |             | <b>4.500,00</b>       | <b>5.732,64</b>  | <b>195,31</b>         | <b>5.927,95</b>                | <b>1.427,95</b>                |                    | <b>0,00</b> |  |
| 1.3.4.    | Entrate non classificabili in altre voci                   |                                |             |             |                       |                  |                       |                                |                                |                    |             |  |
| 1.3.4.02  | Altre entrate eventuali                                    | 6.000,00                       |             |             | 6.000,00              | 6.000,00         |                       | 6.000,00                       |                                |                    |             |  |
|           | Totale 1.3.4. - Entrate non classificabili in altre voci   | <b>6.000,00</b>                |             |             | <b>6.000,00</b>       | <b>6.000,00</b>  |                       | <b>6.000,00</b>                | <b>0,00</b>                    |                    | <b>0,00</b> |  |
|           | <b>Totale 1.3. - Altre entrate</b>                         | <b>10.500,00</b>               | <b>0,00</b> | <b>0,00</b> | <b>10.500,00</b>      | <b>11.732,64</b> | <b>195,31</b>         | <b>11.927,95</b>               | <b>1.427,95</b>                |                    |             |  |
|           | <b>Totale generale 1. - Entrate correnti</b>               | <b>10.500,00</b>               | <b>0,00</b> | <b>0,00</b> | <b>10.500,00</b>      | <b>11.732,64</b> | <b>195,31</b>         | <b>11.927,95</b>               | <b>1.427,95</b>                |                    |             |  |
| 4.1.1.    | <b>4. - Entrate aventi natura di partite di giro</b>       |                                |             |             |                       |                  |                       |                                |                                |                    |             |  |
|           | <b>4.1. - Entrate aventi natura di partite di giro</b>     |                                |             |             |                       |                  |                       |                                |                                |                    |             |  |
|           | Entrate aventi natura di partite di                        |                                |             |             |                       |                  |                       |                                |                                |                    |             |  |



**ACCADEMIA NAZIONALE DEI LINCEI**  
**RENDICONTO FINANZIARIO GESTIONALE ESERCIZIO 2012 / C.R.A.:1.2.FIO**  
**(1.2.FIO: FONDO FIOCCO)**

| Capitolo  |  | Gestione della Competenza 2012 |            |      |                       |           |                          |                                 |                                |                  |      |  |
|-----------|--|--------------------------------|------------|------|-----------------------|-----------|--------------------------|---------------------------------|--------------------------------|------------------|------|--|
|           |  | Previsioni                     |            |      | Somme Accertate       |           |                          |                                 | Diff. rispetto alle Previsioni |                  |      |  |
| Codice    | Denominazione  | Iniziali                       | Variazioni |      | Definitive<br>(3+4-5) | Riscosse  | Rimaste da<br>Riscuotere | Totale<br>Accertamenti<br>(7+8) | In Più<br>(9-6)                | In Meno<br>(6-9) | 11   |  |
|           |  |                                | In +       | In - |                       |           |                          |                                 |                                |                  |      |  |
| 1         | 2  | 3                              | 4          | 5    | 6                     | 7         | 8                        | 9                               | 10                             |                  |      |  |
| giro      |  |                                |            |      |                       |           |                          |                                 |                                |                  |      |  |
| 4.1.1.01. | Versamento ritenute erariali   | 1.500,00                       |            |      | 1.500,00              | 1.748,33  |                          | 1.748,33                        | 248,33                         |                  |      |  |
| 4.1.1.06. | Partite in conto sospesi   |                                |            |      |                       | 382,44    |                          | 382,44                          | 382,44                         |                  |      |  |
| 4.1.1.08. | Riscossioni dal conto titoli   |                                |            |      |                       |           |                          |                                 |                                |                  |      |  |
|           | Totale 4.1.1. - Entrate aventi natura di partite di giro             | 1.500,00                       |            |      | 1.500,00              | 2.130,77  |                          | 2.130,77                        | 630,77                         |                  | 0,00 |  |
|           | <u>Totale 4.1. - Entrate aventi natura di partite di giro</u>        | 1.500,00                       | 0,00       | 0,00 | 1.500,00              | 2.130,77  | 0,00                     | 2.130,77                        | 630,77                         |                  |      |  |
|           | <u>Totale generale 4. - Entrate aventi natura di partite di giro</u> | 1.500,00                       | 0,00       | 0,00 | 1.500,00              | 2.130,77  | 0,00                     | 2.130,77                        | 630,77                         |                  |      |  |
|           | <u>Totale 1.2.FIO - FONDO FIOCCO</u>                                 | 12.000,00                      | 0,00       | 0,00 | 12.000,00             | 13.863,41 | 195,31                   | 14.058,72                       | 2.058,72                       |                  |      |  |
|           | <u>Totale 1.2. - Fondo</u>   | 12.000,00                      | 0,00       | 0,00 | 12.000,00             | 13.863,41 | 195,31                   | 14.058,72                       | 2.058,72                       |                  |      |  |
|           | <u>Totale 1. - Preventivo finanziario</u>                            | 12.000,00                      | 0,00       | 0,00 | 12.000,00             | 13.863,41 | 195,31                   | 14.058,72                       | 2.058,72                       |                  |      |  |



**ACCADEMIA NAZIONALE DEI LINCEI  
RENDICONTO FINANZIARIO GESTIONALE ESERCIZIO 2012 / C.R.A.:1.2.FIO  
(1.2.FIO: FONDO FIOCCO)**

| Capitolo |   | ENTRATE                        |            |      |                       |                 |                          |                                   |                                |                    |  |  |
|----------|---|--------------------------------|------------|------|-----------------------|-----------------|--------------------------|-----------------------------------|--------------------------------|--------------------|--|--|
|          |   | Gestione della Competenza 2012 |            |      |                       |                 |                          |                                   |                                |                    |  |  |
| Codice   | Denominazione   | Iniziali                       | Previsioni |      | Definitive<br>(3+4-5) | Somme Accertate |                          |                                   | Diff. rispetto alle Previsioni |                    |  |  |
|          |   |                                | In +       | In - |                       | Riscosse        | Rimaste da<br>Riscuotere | Totale<br>Accertamenti<br>(7 + 8) | In Più<br>(9 - 6)              | In Meno<br>(6 - 9) |  |  |
| 1        | 2   | 3                              | 4          | 5    | 6                     | 7               | 8                        | 9                                 | 10                             | 11                 |  |  |
|          | Riepilogo dei Titoli  |                                |            |      |                       |                 |                          |                                   |                                |                    |  |  |
|          | Riepilogo dei titoli Centro<br>Resp. Amm.va FONDO<br>FIOCCO |                                |            |      |                       |                 |                          |                                   |                                |                    |  |  |
|          | Titolo I  | 10.500,00                      | 0,00       | 0,00 | 10.500,00             | 11.732,64       | 195,31                   | 11.927,95                         | 1.427,95                       | 0,00               |  |  |
|          | Titolo IV   | 1.500,00                       | 0,00       | 0,00 | 1.500,00              | 2.130,77        | 0,00                     | 2.130,77                          | 630,77                         | 0,00               |  |  |
|          | Totale delle entrate Centro<br>Resp. Amm.va FONDO<br>FIOCCO | 12.000,00                      | 0,00       | 0,00 | 12.000,00             | 13.863,41       | 195,31                   | 14.058,72                         | 2.058,72                       | 0,00               |  |  |
|          | Totale delle Entrate  | 12.000,00                      | 0,00       | 0,00 | 12.000,00             | 13.863,41       | 195,31                   | 14.058,72                         | 2.058,72                       |                    |  |  |
|          | Avanzo Ammin. Applicato                                     |                                |            |      |                       |                 |                          |                                   |                                |                    |  |  |
|          | Disavanzo Finanziario                                       |                                |            |      |                       |                 |                          |                                   |                                |                    |  |  |
|          | Disavanzo di Cassa  |                                |            |      |                       |                 |                          |                                   |                                |                    |  |  |
|          | Totale a Pareggio   | 12.000,00                      | 0,00       | 0,00 | 12.000,00             | 13.863,41       | 195,31                   | 14.058,72                         | 2.058,72                       |                    |  |  |



**ACCADEMIA NAZIONALE DEI LINCEI**  
**RENDICONTO FINANZIARIO GESTIONALE ESERCIZIO 2012 / C.R.A.:1.2.FIO**  
**(1.2.FIO: FONDO FIOCCO)**

| Capitolo  |   | USCITE     |            |      |                       |          |                      |                         |                 |                                |  |
|-----------|---|------------|------------|------|-----------------------|----------|----------------------|-------------------------|-----------------|--------------------------------|--|
|           |   | Previsioni |            |      |                       |          | Somme Impegnate      |                         |                 | Diff. rispetto alle Previsioni |  |
| Codice    | Denominazione   | Iniziali   | Variazioni |      | Definitive<br>(3+4-5) | Pagate   | Rimaste da<br>Pagare | Totale Impegni<br>(7+8) | In Più<br>(9-6) | In Meno<br>(6-9)               |  |
|           |   |            | In +       | In - |                       |          |                      |                         |                 |                                |  |
| 1         | 2   | 3          | 4          | 5    | 6                     | 7        | 8                    | 9                       | 10              | 11                             |  |
|           | <b>1. - Preventivo finanziario</b>                    |            |            |      |                       |          |                      |                         |                 |                                |  |
|           | <b>1.2. - Fondo</b>                                   |            |            |      |                       |          |                      |                         |                 |                                |  |
|           | <b>1.2.FIO - FONDO FIOCCO</b>                         |            |            |      |                       |          |                      |                         |                 |                                |  |
|           | <b>1. - Uscite correnti</b>                           |            |            |      |                       |          |                      |                         |                 |                                |  |
|           | <b>1.2. - Interventi diversi</b>                      |            |            |      |                       |          |                      |                         |                 |                                |  |
|           | <b>Uscite per prestazioni istituzionali</b>           |            |            |      |                       |          |                      |                         |                 |                                |  |
| 1.2.1.    | Uscite istituzionali per il conferimento di premi     | 8.000,00   |            |      | 8.000,00              | 7.303,24 |                      | 7.303,24                |                 | 696,76                         |  |
| 1.2.1.03. | Totale 1.2.1. - Uscite per prestazioni istituzionali  | 8.000,00   |            |      | 8.000,00              | 7.303,24 |                      | 7.303,24                | 0,00            | 696,76                         |  |
| 1.2.6.    | Uscite non classificabili in altre voci               | 1.750,00   |            |      | 1.750,00              | 1.748,33 |                      | 1.748,33                |                 | 1,67                           |  |
| 1.2.6.03. | Altre spese correnti non classificabili               | 1.750,00   |            |      | 1.750,00              | 1.748,33 |                      | 1.748,33                | 0,00            | 1,67                           |  |
|           | <b>Totale 1.2. - Interventi diversi</b>               | 9.750,00   | 0,00       | 0,00 | 9.750,00              | 9.051,57 | 0,00                 | 9.051,57                |                 | 698,43                         |  |
|           | <b>Totale generale 1. - Uscite correnti</b>           | 9.750,00   | 0,00       | 0,00 | 9.750,00              | 9.051,57 | 0,00                 | 9.051,57                |                 | 698,43                         |  |
|           | <b>4. - Uscite aventi natura di partite di giro</b>   |            |            |      |                       |          |                      |                         |                 |                                |  |
|           | <b>4.1. - Uscite aventi natura di partite di giro</b> |            |            |      |                       |          |                      |                         |                 |                                |  |





**ACCADEMIA NAZIONALE DEI LINCEI**  
**RENDICONTO FINANZIARIO GESTIONALE ESERCIZIO 2012 / C.R.A.:1.2.FIO**  
**(1.2.FIO: FONDO FIOCCO)**

| Capitolo  |   | Gestione della Competenza 2012 |            |      |                       |           |                      |                         |                                |                  |       |  |
|-----------|---|--------------------------------|------------|------|-----------------------|-----------|----------------------|-------------------------|--------------------------------|------------------|-------|--|
|           |   | Previsioni                     |            |      | Somme Impegnate       |           |                      |                         | Diff. rispetto alle Previsioni |                  |       |  |
| Codice    | Denominazione   | Iniziali                       | Variazioni |      | Definitive<br>(3+4-5) | Pagate    | Rimaste da<br>Pagare | Totale Impegni<br>(7+8) | In Più<br>(9-6)                | In Meno<br>(6-9) |       |  |
|           |   |                                | In +       | In - |                       |           |                      |                         |                                |                  |       |  |
| 1         | 2   | 3                              | 4          | 5    | 6                     | 7         | 8                    | 9                       | 10                             | 11               |       |  |
| 4.1.1.    | Uscite aventi natura di partite di giro                             |                                |            |      |                       |           |                      |                         |                                |                  |       |  |
| 4.1.1.01. | Versamento ritenute erariali  | 1.500,00                       |            |      | 1.500,00              | 1.748,33  |                      | 1.748,33                | 248,33                         |                  |       |  |
| 4.1.1.06. | Partite in conto sospesi  |                                |            |      |                       | 382,44    |                      | 382,44                  | 382,44                         |                  |       |  |
| 4.1.1.08. | Versamenti sul conto titoli   |                                |            |      |                       |           |                      |                         |                                |                  |       |  |
|           | Totale 4.1.1. - Uscite aventi natura di partite di giro             | 1.500,00                       |            |      | 1.500,00              | 2.130,77  |                      | 2.130,77                | 630,77                         |                  | 0,00  |  |
|           | <u>Totale 4.1. - Uscite aventi natura di partite di giro</u>        | 1.500,00                       | 0,00       | 0,00 | 1.500,00              | 2.130,77  | 0,00                 | 2.130,77                | 630,77                         |                  |       |  |
|           | <u>Totale generale 4. - Uscite aventi natura di partite di giro</u> | 1.500,00                       | 0,00       | 0,00 | 1.500,00              | 2.130,77  | 0,00                 | 2.130,77                | 630,77                         |                  |       |  |
|           | <u>Totale 1.2.FIO - FONDO FIOCCO</u>                                | 11.250,00                      | 0,00       | 0,00 | 11.250,00             | 11.182,34 | 0,00                 | 11.182,34               |                                |                  | 67,66 |  |
|           | <u>Totale 1.2. - Fondo</u>  | 11.250,00                      | 0,00       | 0,00 | 11.250,00             | 11.182,34 | 0,00                 | 11.182,34               |                                |                  | 67,66 |  |
|           | <u>Totale 1. - Preventivo finanziario</u>                           | 11.250,00                      | 0,00       | 0,00 | 11.250,00             | 11.182,34 | 0,00                 | 11.182,34               |                                |                  | 67,66 |  |



**ACCADEMIA NAZIONALE DEI LINCEI**  
**RENDICONTO FINANZIARIO GESTIONALE ESERCIZIO 2012 / C.R.A.:1.2.FIO**  
**(1.2.FIO: FONDO FIOCCO)**

| Capitolo |   | USCITE                         |                 |                  |                       |           |                      |                         |                                |        |  |  |
|----------|---|--------------------------------|-----------------|------------------|-----------------------|-----------|----------------------|-------------------------|--------------------------------|--------|--|--|
|          |   | Gestione della Competenza 2012 |                 |                  |                       |           |                      | Somme Impegnate         |                                |        |  |  |
|          |   | Iniziali                       | Previsioni      |                  | Definitive<br>(3+4-5) | Pagate    | Rimaste da<br>Pagare | Totale Impegni<br>(7+8) | Diff. rispetto alle Previsioni |        |  |  |
| In +     | In -  |                                | In Più<br>(9-6) | In Meno<br>(6-9) |                       |           |                      |                         |                                |        |  |  |
| 1        | 2   | 3                              | 4               | 5                | 6                     | 7         | 8                    | 9                       | 10                             | 11     |  |  |
|          | Riepilogo dei Titoli  |                                |                 |                  |                       |           |                      |                         |                                |        |  |  |
|          | Riepilogo dei titoli Centro<br>Resp. Amm.va FONDO<br>FIOCCO |                                |                 |                  |                       |           |                      |                         |                                |        |  |  |
|          | Titolo I  | 9.750,00                       | 0,00            | 0,00             | 9.750,00              | 9.051,57  | 0,00                 | 9.051,57                | 0,00                           | 698,43 |  |  |
|          | Titolo IV   | 1.500,00                       | 0,00            | 0,00             | 1.500,00              | 2.130,77  | 0,00                 | 2.130,77                | 630,77                         | 0,00   |  |  |
|          | Totale delle uscite Centro<br>Resp. Amm.va FONDO<br>FIOCCO  | 11.250,00                      | 0,00            | 0,00             | 11.250,00             | 11.182,34 | 0,00                 | 11.182,34               | 0,00                           | 67,66  |  |  |
|          | Totale delle Uscite   | 11.250,00                      | 0,00            | 0,00             | 11.250,00             | 11.182,34 | 0,00                 | 11.182,34               |                                | 67,66  |  |  |
|          | Disavanzo Amministrazione                                   | 750,00                         |                 |                  | 750,00                |           |                      |                         |                                | 750,00 |  |  |
|          | Avanzo Finanziario  |                                |                 |                  |                       |           |                      |                         |                                |        |  |  |
|          | Avanzo di Cassa   |                                |                 |                  |                       |           |                      |                         |                                |        |  |  |
|          | Totale a Pareggio   | 12.000,00                      | 0,00            | 0,00             | 12.000,00             | 13.863,41 | 0,00                 | 14.058,72               | 2.058,72                       |        |  |  |



**ACCADEMIA NAZIONALE DEI LINCEI**  
**RENDICONTO FINANZIARIO GESTIONALE ESERCIZIO 2012**  
**(1.2.FAL: FONDO AUTONOMO LINCEO)**

ENTRATE

| Capitolo<br>Codice | Gestione dei Residui 2012               |          |                          |                     |                     | Gestione di Cassa 2012 |            |                         | Totale dei<br>Residui Attivi<br>al Termine<br>dell'Esercizio<br>2012<br>(8 + 14) |  |                      |
|--------------------|---|----------|--------------------------|---------------------|---------------------|------------------------|------------|-------------------------|--|--|----------------------|
|                    | Residui Attivi<br>al 1° Gennaio<br>2012 | Riscossi | Rimasti da<br>Riscuotere | Totale<br>(13 + 14) | Variazioni          |                        | Previsioni | Riscossioni<br>(7 + 13) |  | Diff. rispetto alle Previsioni<br>In Più (19 - 18) | In Meno<br>(18 - 19) |
| 1                  | 12                                      | 13       | 14                       | 15                  | In più<br>(15 - 12) | In meno<br>(12 - 16)   | 18         | 19                      | 20   | 21   | 22                   |
| 1.3.1.             |   |          |                          |                     |                     |                        |            |                         |  |  |                      |
| 1.3.1.01.          |   |          |                          |                     |                     |                        |            |                         |  | 0,00   | 0,00                 |
| 1.3.2.             |   |          |                          |                     |                     |                        |            |                         |  |  |                      |
| 1.3.2.01.          |   |          |                          |                     |                     |                        |            |                         |  |  |                      |
| 1.3.2.02.          |   |          |                          |                     |                     |                        |            |                         |  |  |                      |
| 1.3.2.03.          |   |          |                          |                     |                     |                        |            |                         |  |  |                      |
| 1.3.2.04.          |   |          |                          |                     |                     |                        | 1.459,00   | 1.064,11                |  | 394,89   | 228,12               |
| 1.3.3.             |   |          |                          |                     |                     |                        | 1.459,00   | 1.064,11                | 0,00   | 394,89   | 228,12               |
| 1.3.3.01.          |   |          |                          |                     |                     |                        |            |                         |  |  |                      |

**ACCADEMIA NAZIONALE DEI LINCEI**  
**RENDICONTO FINANZIARIO GESTIONALE ESERCIZIO 2012**  
**(1.2.FAL: FONDO AUTONOMO LINCEO)**



| Capitolo<br>Codice | Gestione dei Residui 2012               |          |                          |                     |                     | Gestione di Cassa 2012 |                         |                                |  | Totale dei<br>Residui Attivi<br>al Termine<br>dell'Esercizio<br>2012<br>(8 + 14) |      |      |        |
|--------------------|---|----------|--------------------------|---------------------|---------------------|------------------------|-------------------------|--------------------------------|--|--|------|------|--------|
|                    | Residui Attivi<br>al 1° Gennaio<br>2012 | Riscossi | Rimasti da<br>Riscuotere | Totale<br>(13 + 14) | Variazioni          | Previsioni             | Riscossioni<br>(7 + 13) | Diff. rispetto alle Previsioni | Totale dei<br>Residui Attivi<br>al Termine<br>dell'Esercizio<br>2012<br>(8 + 14) |  |      |      |        |
|                    | 12                                      | 13       | 14                       | 15                  | In più<br>(15 - 12) | In meno<br>(12 - 15)   | 16                      | 17                             | 18   | 19   | 20   | 21   | 22     |
| 1                  |   |          |                          |                     |                     |                        |                         |                                |  |  |      |      |        |
|                    | 0,00                                    | 0,00     | 0,00                     | 0,00                | 0,00                | 0,00                   | 0,00                    | 0,00                           | 1.459,00   | 1.064,11   | 0,00 | 0,00 | 228,12 |
|                    | 0,00                                    | 0,00     | 0,00                     | 0,00                | 0,00                | 0,00                   | 0,00                    | 0,00                           | 1.459,00   | 1.064,11   | 0,00 | 0,00 | 228,12 |
| 2.1.3.             |   |          |                          |                     |                     |                        |                         |                                |  |  |      |      |        |
| 2.1.3.01.          |   |          |                          |                     |                     |                        |                         |                                |  |  |      |      |        |
| 2.1.3.02.          |   |          |                          |                     |                     |                        |                         |                                |  |  |      |      |        |
| 2.1.3.03.          |   |          |                          |                     |                     |                        |                         |                                |  |  |      |      |        |
| 2.1.3.05.          |   |          |                          |                     |                     |                        |                         |                                |  |  |      |      |        |
|                    | 0,00                                    | 0,00     | 0,00                     | 0,00                | 0,00                | 0,00                   | 0,00                    | 0,00                           | 0,00   | 0,00   | 0,00 | 0,00 | 0,00   |
|                    | 0,00                                    | 0,00     | 0,00                     | 0,00                | 0,00                | 0,00                   | 0,00                    | 0,00                           | 0,00   | 0,00   | 0,00 | 0,00 | 0,00   |
|                    |   |          |                          |                     |                     |                        |                         |                                |  |  |      |      |        |



**ACCADEMIA NAZIONALE DEI LINCEI**  
**RENDICONTO FINANZIARIO GESTIONALE ESERCIZIO 2012**  
**(1.2.FAL: FONDO AUTONOMO LINCEO)**

| Capitolo<br>Codice | ENTRATE                                 |          |                          |                     |                      |                        |            |                         |                                |                     | Totale dei<br>Residui Attivi<br>al Termine<br>dell'Esercizio<br>2012<br>(8 + 14) |      |        |        |  |
|--------------------|---|----------|--------------------------|---------------------|----------------------|------------------------|------------|-------------------------|--------------------------------|---------------------|--|------|--------|--------|--|
|                    | Gestione dei Residui 2012               |          |                          |                     |                      | Gestione di Cassa 2012 |            |                         |                                |                     |  |      |        |        |  |
|                    | Residui Attivi<br>al 1° Gennaio<br>2012 | Riscossi | Rimasti da<br>Riscuotere | Totale<br>(13 + 14) | Variazioni           |                        | Previsioni | Riscossioni<br>(7 + 13) | Diff. rispetto alle Previsioni |                     |  |      |        |        |  |
| 12                 | 13                                      | 14       | 15                       | In più<br>(15 - 12) | In meno<br>(12 - 15) | 16                     | 17         | 18                      | 19                             | In Più<br>(19 - 18) | In Meno<br>(18 - 19)   | 20   | 21     | 22     |  |
| 1                  |   |          |                          |                     |                      |                        |            |                         |                                |                     |  |      |        |        |  |
| 4.1.1.             |   |          |                          |                     |                      |                        |            |                         |                                |                     |  |      |        |        |  |
| 4.1.1.01.          |   |          |                          |                     |                      |                        |            |                         |                                |                     |  |      |        |        |  |
|                    | 0,00                                    | 0,00     | 0,00                     | 0,00                | 0,00                 | 0,00                   | 0,00       | 1.500,00                | 1.250,00                       | 0,00                | 250,00   | 0,00 | 250,00 | 0,00   |  |
|                    | 0,00                                    | 0,00     | 0,00                     | 0,00                | 0,00                 | 0,00                   | 0,00       | 1.500,00                | 1.250,00                       | 0,00                | 250,00   | 0,00 | 250,00 | 0,00   |  |
|                    | 0,00                                    | 0,00     | 0,00                     | 0,00                | 0,00                 | 0,00                   | 0,00       | 2.959,00                | 2.314,11                       | 0,00                | 644,89   | 0,00 | 644,89 | 228,12 |  |
|                    | 0,00                                    | 0,00     | 0,00                     | 0,00                | 0,00                 | 0,00                   | 0,00       | 2.959,00                | 2.314,11                       | 0,00                | 644,89   | 0,00 | 644,89 | 228,12 |  |
|                    | 0,00                                    | 0,00     | 0,00                     | 0,00                | 0,00                 | 0,00                   | 0,00       | 2.959,00                | 2.314,11                       | 0,00                | 644,89   | 0,00 | 644,89 | 228,12 |  |



**ACCADEMIA NAZIONALE DEI LINCEI  
RENDICONTO FINANZIARIO GESTIONALE ESERCIZIO 2012  
(1.2.FAL: FONDO AUTONOMO LINCEO)**

## ENTRATE

| Capitolo<br>Codice | Gestione dei Residui 2012               |             |                          |                     |                     |                      |                 | Gestione di Cassa 2012  |                                |                      |               | Totale dei<br>Residui Attivi<br>al Termine<br>dell'Esercizio<br>2012<br>(8 + 14) |    |
|--------------------|---|-------------|--------------------------|---------------------|---------------------|----------------------|-----------------|-------------------------|--------------------------------|----------------------|---------------|--|----|
|                    | Residui Attivi<br>al 1° Gennaio<br>2012 | Riscossi    | Rimasti da<br>Riscuotere | Totale<br>(13 + 14) | Variazioni          |                      | Previsioni      | Riscossioni<br>(7 + 13) | Diff. rispetto alle Previsioni |                      | 20            |  | 21 |
|                    |   |             |                          |                     | In più<br>(15 - 12) | In meno<br>(12 - 15) |                 |                         | In Più<br>(19 - 18)            | In Meno<br>(18 - 19) |               |  |    |
| 1                  | 12                                      | 13          | 14                       | 15                  | 16                  | 17                   | 18              | 19                      | 20                             | 21                   | 22            |  |    |
|                    | 0,00                                    | 0,00        | 0,00                     | 0,00                | 0,00                | 0,00                 | 1.459,00        | 1.064,11                | 0,00                           | 394,89               | 228,12        |  |    |
|                    | 0,00                                    | 0,00        | 0,00                     | 0,00                | 0,00                | 0,00                 | 0,00            | 0,00                    | 0,00                           | 0,00                 | 0,00          |  |    |
|                    | 0,00                                    | 0,00        | 0,00                     | 0,00                | 0,00                | 0,00                 | 1.500,00        | 1.250,00                | 0,00                           | 250,00               | 0,00          |  |    |
|                    | <b>0,00</b>                             | <b>0,00</b> | <b>0,00</b>              | <b>0,00</b>         | <b>0,00</b>         | <b>0,00</b>          | <b>2.959,00</b> | <b>2.314,11</b>         | <b>0,00</b>                    | <b>644,89</b>        | <b>228,12</b> |  |    |
|                    |   |             |                          |                     |                     |                      |                 |                         |                                |                      |               |  |    |
|                    | <b>0,00</b>                             | <b>0,00</b> | <b>0,00</b>              | <b>0,00</b>         | <b>0,00</b>         | <b>0,00</b>          | <b>2.959,00</b> | <b>2.314,11</b>         | <b>0,00</b>                    | <b>644,89</b>        | <b>228,12</b> |  |    |
|                    |   |             |                          |                     |                     |                      |                 |                         |                                |                      |               |  |    |
|                    |   |             |                          |                     |                     |                      |                 |                         |                                |                      |               |  |    |
|                    |   |             |                          |                     |                     |                      |                 |                         |                                |                      |               |  |    |
|                    | <b>0,00</b>                             | <b>0,00</b> | <b>0,00</b>              | <b>0,00</b>         | <b>0,00</b>         | <b>0,00</b>          | <b>8.000,00</b> | <b>2.314,11</b>         | <b>0,00</b>                    | <b>5.041,00</b>      | <b>228,12</b> |  |    |
|                    |   |             |                          |                     |                     |                      |                 |                         |                                |                      |               |  |    |
|                    |   |             |                          |                     |                     |                      |                 |                         |                                |                      |               |  |    |
|                    | <b>0,00</b>                             | <b>0,00</b> | <b>0,00</b>              | <b>0,00</b>         | <b>0,00</b>         | <b>0,00</b>          | <b>8.000,00</b> | <b>2.314,11</b>         | <b>0,00</b>                    | <b>5.685,89</b>      | <b>228,12</b> |  |    |



**ACCADEMIA NAZIONALE DEI LINCEI**  
**RENDICONTO FINANZIARIO GESTIONALE ESERCIZIO 2012**  
**(1.2.FAL: FONDO AUTONOMO LINCEO)**

USCITE

| Capitolo<br>Codice | Gestione dei Residui 2012          |        |                   |                  | Gestione di Cassa 2012 |                   |                    | Totale dei Residui Passivi al Termine dell'Esercizio 2012 (8 + 14) |      |      |      |
|--------------------|------------------------------------|--------|-------------------|------------------|------------------------|-------------------|--------------------|--|------|------|------|
|                    | Residui Passivi al 1° Gennaio 2012 | Pagati | Rimasti da Pagare | Totale (13 + 14) | Variazioni             | Previsioni        | Pagamenti (7 + 13) |  |      |      |      |
|                    | 12                                 | 13     | 14                | 15               | In più (15 - 12)       | In meno (12 - 15) | In Più (19 - 18)   | In Meno (18 - 19)  | 20   | 21   | 22   |
| 1                  |                                    |        |                   |                  | 16                     | 17                | 18                 | 19   | 20   | 21   | 22   |
| 1.1.3.             |                                    |        |                   |                  |                        |                   |                    |  |      |      |      |
| 1.1.3.05.          |                                    |        |                   |                  |                        |                   |                    |  |      |      |      |
| 1.1.3.09.          |                                    |        |                   |                  |                        |                   |                    |  |      |      |      |
| 1.1.3.10.          |                                    |        |                   |                  |                        |                   |                    |  |      |      |      |
| 1.1.3.14.          |                                    |        |                   |                  |                        |                   |                    |  |      |      |      |
| 1.1.3.16.          |                                    |        |                   |                  |                        |                   |                    |  |      |      |      |
| 1.1.3.19.          |                                    |        |                   |                  |                        |                   |                    |  |      |      |      |
| 1.1.3.21.          |                                    |        |                   |                  |                        |                   |                    |  |      |      |      |
|                    | 0,00                               | 0,00   | 0,00              | 0,00             | 0,00                   | 0,00              | 0,00               | 0,00   | 0,00 | 0,00 | 0,00 |
|                    |                                    |        |                   |                  |                        |                   |                    |  |      |      |      |



**ACCADEMIA NAZIONALE DEI LINCEI**  
**RENDICONTO FINANZIARIO GESTIONALE ESERCIZIO 2012**  
**(1.2.FAL: FONDO AUTONOMO LINCEO)**

USCITE

| Capitolo<br>Codice | Gestione dei Residui 2012          |        |                   |                  | Gestione di Cassa 2012 |                   |                    | Totale dei Residui Passivi al Termine dell'Esercizio 2012 (8 + 14) |                                |                   |    |          |      |
|--------------------|------------------------------------|--------|-------------------|------------------|------------------------|-------------------|--------------------|--|--------------------------------|-------------------|----|----------|------|
|                    | Residui Passivi al 1° Gennaio 2012 | Pagati | Rimasti da Pagare | Totale (13 + 14) | Variazioni             | Previsioni        | Pagamenti (7 + 13) |  | Diff. rispetto alle Previsioni |                   |    |          |      |
|                    | 12                                 | 13     | 14                | 15               | In più (15 - 12)       | In meno (12 - 15) | 18                 | 19   | In Più (19 - 18)               | In Meno (18 - 19) | 20 | 21       | 22   |
| 1                  |                                    |        |                   |                  |                        |                   |                    |  |                                |                   |    |          |      |
| 1.2.1.             |                                    |        |                   |                  |                        |                   |                    |  |                                |                   |    |          |      |
| 1.2.1.01.          |                                    |        |                   |                  |                        |                   |                    |  |                                |                   |    |          |      |
| 1.2.1.02.          |                                    |        |                   |                  |                        |                   |                    |  |                                |                   |    |          |      |
| 1.2.1.03.          |                                    |        |                   |                  |                        |                   | 6.500,00           | 5.000,00   |                                |                   |    | 1.500,00 |      |
| 1.2.2.             |                                    |        |                   |                  |                        |                   | 6.500,00           | 5.000,00   |                                |                   |    | 1.500,00 |      |
| 1.2.2.04.          |                                    |        |                   |                  |                        |                   |                    |  | 0,00                           |                   |    |          |      |
| 1.2.3.             |                                    |        |                   |                  |                        |                   |                    |  |                                |                   |    |          |      |
| 1.2.3.01.          |                                    |        |                   |                  |                        |                   |                    |  | 0,00                           |                   |    |          | 0,00 |
| 1.2.3.02.          |                                    |        |                   |                  |                        |                   |                    |  |                                |                   |    |          |      |
| 1.2.4.             |                                    |        |                   |                  |                        |                   |                    |  |                                |                   |    |          |      |
| 1.2.4.01.          |                                    |        |                   |                  |                        |                   |                    |  | 0,00                           |                   |    |          | 0,00 |
| 1.2.4.02.          |                                    |        |                   |                  |                        |                   |                    |  |                                |                   |    |          |      |
| 1.2.6.             |                                    |        |                   |                  |                        |                   |                    |  | 0,00                           |                   |    |          | 0,00 |



**ACCADEMIA NAZIONALE DEI LINCEI**  
**RENDICONTO FINANZIARIO GESTIONALE ESERCIZIO 2012**  
**(1.2.FAL: FONDO AUTONOMO LINCEO)**



## USCITE

| Capitolo  | Gestione dei Residui 2012          |        |                   |                  |                  | Gestione di Cassa 2012 |            |                    |                                | Totale dei Residui Passivi al Termine dell'Esercizio 2012 (8 + 14) |          |      |
|-----------|------------------------------------|--------|-------------------|------------------|------------------|------------------------|------------|--------------------|--------------------------------|--|----------|------|
|           | Residui Passivi al 1° Gennaio 2012 | Pagati | Rimasti da Pagare | Totale (13 + 14) | Variazioni       |                        | Previsioni | Pagamenti (7 + 13) | Diff. rispetto alle Previsioni |  |          |      |
| Codice    | 12                                 | 13     | 14                | 15               | In più (15 - 12) | In meno (12 - 15)      | 18         | (7 + 13)           | In Più (19 - 18)               | In Meno (18 - 19)  | 21       | 22   |
| 1         |                                    |        |                   |                  |                  |                        |            |                    |                                |  |          |      |
| 1.2.6.01. |                                    |        |                   |                  |                  |                        |            |                    |                                |  |          |      |
| 1.2.6.02. |                                    |        |                   |                  |                  |                        |            |                    |                                |  |          |      |
| 1.2.6.03. |                                    |        |                   |                  |                  |                        |            |                    |                                |  |          |      |
| 1.2.6.04. |                                    |        |                   |                  |                  |                        |            |                    |                                |  |          |      |
|           | 0,00                               | 0,00   | 0,00              | 0,00             | 0,00             | 0,00                   | 6.500,00   | 5.000,00           | 0,00                           | 0,00   | 1.500,00 | 0,00 |
|           | 0,00                               | 0,00   | 0,00              | 0,00             | 0,00             | 0,00                   | 6.500,00   | 5.000,00           | 0,00                           | 0,00   | 1.500,00 | 0,00 |
| 2.1.1.    |                                    |        |                   |                  |                  |                        |            |                    |                                |  |          |      |
| 2.1.1.02. |                                    |        |                   |                  |                  |                        |            |                    |                                |  |          |      |
| 2.1.1.03. |                                    |        |                   |                  |                  |                        |            |                    |                                |  |          |      |
| 2.1.1.05. |                                    |        |                   |                  |                  |                        |            |                    |                                |  |          |      |
|           |                                    |        |                   |                  |                  |                        |            |                    | 0,00                           | 0,00   | 0,00     |      |



**ACCADEMIA NAZIONALE DEI LINCEI**  
**RENDICONTO FINANZIARIO GESTIONALE ESERCIZIO 2012**  
**(1.2.FAL: FONDO AUTONOMO LINCEO)**

USCITE

| Capitolo<br>Codice | Gestione dei Residui 2012          |        |                   |                  |                  | Gestione di Cassa 2012 |                    |                                |                  | Totale dei Residui Passivi al Termine dell'Esercizio 2012 (8 + 14) |                   |        |      |
|--------------------|------------------------------------|--------|-------------------|------------------|------------------|------------------------|--------------------|--------------------------------|------------------|--|-------------------|--------|------|
|                    | Residui Passivi al 1° Gennaio 2012 | Pagati | Rimasti da Pagare | Totale (13 + 14) | Variazioni       | Previsioni             | Pagamenti (7 + 13) | Diff. rispetto alle Previsioni | In Più (19 - 18) |  | In Meno (18 - 19) |        |      |
| 1                  | 12                                 | 13     | 14                | 15               | In più (15 - 12) | In meno (12 - 15)      | 16                 | 17                             | 18               | 19   | 20                | 21     | 22   |
| 2.1.2.             |                                    |        |                   |                  |                  |                        |                    |                                |                  |  |                   |        |      |
| 2.1.2.01.          |                                    |        |                   |                  |                  |                        |                    |                                |                  |  |                   |        |      |
| 2.1.2.02.          |                                    |        |                   |                  |                  |                        |                    |                                |                  |  | 0,00              |        | 0,00 |
| 2.1.3.             |                                    |        |                   |                  |                  |                        |                    |                                |                  |  |                   |        |      |
| 2.1.3.01.          |                                    |        |                   |                  |                  |                        |                    |                                |                  |  |                   |        |      |
| 2.1.3.03.          |                                    |        |                   |                  |                  |                        |                    |                                |                  |  |                   |        |      |
| 2.1.3.05.          |                                    |        |                   |                  |                  |                        |                    |                                |                  |  |                   |        |      |
|                    | 0,00                               | 0,00   | 0,00              | 0,00             | 0,00             | 0,00                   | 0,00               | 0,00                           | 0,00             | 0,00   | 0,00              | 0,00   | 0,00 |
|                    | 0,00                               | 0,00   | 0,00              | 0,00             | 0,00             | 0,00                   | 0,00               | 0,00                           | 0,00             | 0,00   | 0,00              | 0,00   | 0,00 |
| 4.1.1.             |                                    |        |                   |                  |                  |                        |                    |                                |                  |  |                   |        |      |
| 4.1.1.01.          |                                    |        |                   |                  |                  |                        |                    |                                | 1.500,00         | 1.250,00   |                   | 250,00 |      |
|                    |                                    |        |                   |                  |                  |                        |                    |                                | 1.500,00         | 1.250,00   | 0,00              | 250,00 |      |
|                    | 0,00                               | 0,00   | 0,00              | 0,00             | 0,00             | 0,00                   | 0,00               | 0,00                           | 1.500,00         | 1.250,00   | 0,00              | 250,00 | 0,00 |



**ACCADEMIA NAZIONALE DEI LINCEI**  
**RENDICONTO FINANZIARIO GESTIONALE ESERCIZIO 2012**  
**(1.2.FAL: FONDO AUTONOMO LINCEO)**

**USCITE**

| Capitolo | Gestione dei Residui 2012          |        |                   |                  |                  | Gestione di Cassa 2012 |                    |                                |                  |                   | Totale dei Residui Passivi al Termine dell'Esercizio 2012 (8 + 14) |          |      |
|----------|------------------------------------|--------|-------------------|------------------|------------------|------------------------|--------------------|--------------------------------|------------------|-------------------|--|----------|------|
|          | Residui Passivi al 1° Gennaio 2012 | Pagati | Rimasti da Pagare | Totale (13 + 14) | Variazioni       | Previsioni             | Pagamenti (7 + 13) | Diff. rispetto alle Previsioni | In Più (19 - 18) | In Meno (18 - 19) |  |          |      |
| Codice   | 12                                 | 13     | 14                | 15               | In più (15 - 12) | In meno (12 - 15)      | 16                 | 17                             | 18               | 19                | 20   | 21       | 22   |
| 1        | 0,00                               | 0,00   | 0,00              | 0,00             | 0,00             | 0,00                   | 0,00               | 0,00                           | 1.500,00         | 1.250,00          | 0,00   | 250,00   | 0,00 |
|          | 0,00                               | 0,00   | 0,00              | 0,00             | 0,00             | 0,00                   | 0,00               | 0,00                           | 8.000,00         | 6.250,00          | 0,00   | 1.750,00 | 0,00 |
|          | 0,00                               | 0,00   | 0,00              | 0,00             | 0,00             | 0,00                   | 0,00               | 0,00                           | 8.000,00         | 6.250,00          | 0,00   | 1.750,00 | 0,00 |
|          | 0,00                               | 0,00   | 0,00              | 0,00             | 0,00             | 0,00                   | 0,00               | 0,00                           | 8.000,00         | 6.250,00          | 0,00   | 1.750,00 | 0,00 |

**ACCADEMIA NAZIONALE DEI LINCEI**  
**RENDICONTO FINANZIARIO GESTIONALE ESERCIZIO 2012**  
**(1.2.FAL: FONDO AUTONOMO LINCEO)**



## USCITE

| Capitolo | Gestione dei Residui 2012          |             |                   |                  | Gestione di Cassa 2012 |                   |                    |                                | Totale dei Residui Passivi al Termine dell'Esercizio 2012 (8 + 14) |                 |             |
|----------|------------------------------------|-------------|-------------------|------------------|------------------------|-------------------|--------------------|--------------------------------|--|-----------------|-------------|
|          | Residui Passivi al 1° Gennaio 2012 | Pagati      | Rimasti da Pagare | Totale (13 + 14) | Variazioni             | Previsioni        | Pagamenti (7 + 13) | Diff. rispetto alle Previsioni |  |                 |             |
| Codice   | 12                                 | 13          | 14                | 15               | In più (15 - 12)       | In meno (12 - 15) | In Più (19 - 18)   | In Meno (18 - 19)              | 20   | 21              | 22          |
| 1        |                                    |             |                   |                  |                        |                   |                    |                                |  |                 |             |
|          | 0,00                               | 0,00        | 0,00              | 0,00             | 0,00                   | 0,00              | 0,00               | 0,00                           | 0,00   | 1.500,00        | 0,00        |
|          | 0,00                               | 0,00        | 0,00              | 0,00             | 0,00                   | 0,00              | 0,00               | 0,00                           | 0,00   | 0,00            | 0,00        |
|          | 0,00                               | 0,00        | 0,00              | 0,00             | 0,00                   | 0,00              | 1.250,00           | 0,00                           | 0,00   | 250,00          | 0,00        |
|          | <b>0,00</b>                        | <b>0,00</b> | <b>0,00</b>       | <b>0,00</b>      | <b>0,00</b>            | <b>0,00</b>       | <b>6.250,00</b>    | <b>0,00</b>                    | <b>0,00</b>  | <b>1.750,00</b> | <b>0,00</b> |
|          |                                    |             |                   |                  |                        |                   |                    |                                |  |                 |             |
|          | <b>0,00</b>                        | <b>0,00</b> | <b>0,00</b>       | <b>0,00</b>      | <b>0,00</b>            | <b>0,00</b>       | <b>8.000,00</b>    | <b>0,00</b>                    | <b>0,00</b>  | <b>1.750,00</b> | <b>0,00</b> |
|          |                                    |             |                   |                  |                        |                   |                    |                                |  |                 |             |
|          |                                    |             |                   |                  |                        |                   |                    |                                |  |                 |             |
|          |                                    |             |                   |                  |                        |                   |                    |                                |  |                 |             |
|          | <b>0,00</b>                        | <b>0,00</b> | <b>0,00</b>       | <b>0,00</b>      | <b>0,00</b>            | <b>0,00</b>       | <b>8.000,00</b>    | <b>0,00</b>                    | <b>0,00</b>  | <b>1.750,00</b> | <b>0,00</b> |



**ACCADEMIA NAZIONALE DEI LINCEI**  
**RENDICONTO FINANZIARIO GESTIONALE ESERCIZIO 2012 / C.R.A.:1.2.FAL**  
**(1.2.FAL: FONDO AUTONOMO LINCEO)**

| Capitolo  |  | Gestione della Competenza 2012 |            |   |                 |                          |                                   |                                |                    |        |          |  |  |  |  |  |  |  |  |  |  |
|-----------|--|--------------------------------|------------|---|-----------------|--------------------------|-----------------------------------|--------------------------------|--------------------|--------|----------|--|--|--|--|--|--|--|--|--|--|
|           |  | Previsioni                     |            |   | Somme Accertate |                          |                                   | Diff. rispetto alle Previsioni |                    |        |          |  |  |  |  |  |  |  |  |  |  |
|           |  | Definitive<br>(3+4-5)          | Variazioni |   | Riscosse        | Rimaste da<br>Riscuotere | Totale<br>Accertamenti<br>(7 + 8) | In Più<br>(9 - 6)              | In Meno<br>(6 - 9) |        |          |  |  |  |  |  |  |  |  |  |  |
| 3         | In +<br>4  | In -<br>5                      | 6          | 7 | 8               | 9                        | 10                                | 11                             |                    |        |          |  |  |  |  |  |  |  |  |  |  |
| 1         | 2  |                                |            |   |                 |                          |                                   |                                |                    |        |          |  |  |  |  |  |  |  |  |  |  |
|           | <u>1. - Preventivo finanziario</u>   |                                |            |   |                 |                          |                                   |                                |                    |        |          |  |  |  |  |  |  |  |  |  |  |
|           | <u>1.2. - Fondo</u>  |                                |            |   |                 |                          |                                   |                                |                    |        |          |  |  |  |  |  |  |  |  |  |  |
|           | <u>1.2.FAL - FONDO AUTONOMO LINCEO</u>   |                                |            |   |                 |                          |                                   |                                |                    |        |          |  |  |  |  |  |  |  |  |  |  |
|           | <u>1. - Entrate correnti</u>   |                                |            |   |                 |                          |                                   |                                |                    |        |          |  |  |  |  |  |  |  |  |  |  |
|           | <u>1.3. - Altre entrate</u>  |                                |            |   |                 |                          |                                   |                                |                    |        |          |  |  |  |  |  |  |  |  |  |  |
| 1.3.1.    | Entrate derivanti dalla vendita di beni e dalla prestazione di servizi                 |                                |            |   |                 |                          |                                   |                                |                    |        |          |  |  |  |  |  |  |  |  |  |  |
| 1.3.1.01. | Proventi derivanti dalla vendita di pubblicazioni                                      |                                |            |   |                 |                          |                                   |                                |                    |        |          |  |  |  |  |  |  |  |  |  |  |
|           | Totale 1.3.1. - Entrate derivanti dalla vendita di beni e dalla prestazione di servizi |                                |            |   |                 |                          |                                   |                                |                    |        |          |  |  |  |  |  |  |  |  |  |  |
| 1.3.2.    | Redditi e proventi patrimoniali  |                                |            |   |                 |                          |                                   |                                |                    |        |          |  |  |  |  |  |  |  |  |  |  |
| 1.3.2.01. | Affitti di immobili  |                                |            |   |                 |                          |                                   |                                |                    |        |          |  |  |  |  |  |  |  |  |  |  |
| 1.3.2.02. | Interessi e premi titoli   |                                |            |   |                 |                          |                                   |                                |                    |        |          |  |  |  |  |  |  |  |  |  |  |
| 1.3.2.03. | Dividendi ed altri proventi su titoli azionari ed altre partecipazioni                 |                                |            |   |                 |                          |                                   |                                |                    |        |          |  |  |  |  |  |  |  |  |  |  |
| 1.3.2.04. | Interessi attivi su conti correnti e prestiti al personale                             | 1.459,00                       |            |   | 1.459,00        |                          |                                   |                                | 1.064,11           | 228,12 | 1.292,23 |  |  |  |  |  |  |  |  |  |  |
|           | Totale 1.3.2. - Redditi e proventi patrimoniali  | 1.459,00                       |            |   | 1.459,00        |                          |                                   |                                | 1.064,11           | 228,12 | 1.292,23 |  |  |  |  |  |  |  |  |  |  |
| 1.3.3.    | Poste correttive e compensative di uscite correnti                                     |                                |            |   |                 |                          |                                   |                                |                    |        |          |  |  |  |  |  |  |  |  |  |  |
| 1.3.3.01. | Recuperi e rimborsi diversi  |                                |            |   |                 |                          |                                   |                                |                    |        |          |  |  |  |  |  |  |  |  |  |  |



**ACCADEMIA NAZIONALE DEI LINCEI**  
**RENDICONTO FINANZIARIO GESTIONALE ESERCIZIO 2012 / C.R.A.:1.2.FAL**  
**(1.2.FAL: FONDO AUTONOMO LINCEO)**

| Capitolo  |  | ENTRATE                        |            |      |                    |          |                       |                                |              |               |  |
|-----------|--|--------------------------------|------------|------|--------------------|----------|-----------------------|--------------------------------|--------------|---------------|--|
|           |  | Gestione della Competenza 2012 |            |      |                    |          |                       |                                |              |               |  |
| Codice    | Denominazione  | Previsioni                     |            |      | Somme Accertate    |          |                       | Diff. rispetto alle Previsioni |              |               |  |
|           |  | Iniziali                       | Variazioni |      | Definitive (3+4-5) | Riscosse | Rimaste da Riscuotere | Totale Accertamenti (7+8)      | In Più (9-6) | In Meno (6-9) |  |
| 1         | 2  | 3                              | 4          | 5    | 6                  | 7        | 8                     | 9                              | 10           | 11            |  |
|           | Totale 1.3.3. - Poste correttive e compensative di uscite correnti                         |                                |            |      |                    |          |                       |                                | 0,00         | 0,00          |  |
|           | <i>Totale 1.3. - Altre entrate</i>   | 1.459,00                       | 0,00       | 0,00 | 1.459,00           | 1.064,11 | 228,12                | 1.292,23                       |              | 166,77        |  |
|           | <b>Totale generale 1. - Entrate correnti</b>   | 1.459,00                       | 0,00       | 0,00 | 1.459,00           | 1.064,11 | 228,12                | 1.292,23                       |              | 166,77        |  |
|           | <b>2. - Entrate in conto capitale</b>  |                                |            |      |                    |          |                       |                                |              |               |  |
|           | <i>2.1. - Entrate per alienazione di beni patrimoniali e riscossione di crediti</i>        |                                |            |      |                    |          |                       |                                |              |               |  |
| 2.1.3.    | Realizzo di valori mobiliari   |                                |            |      |                    |          |                       |                                |              |               |  |
| 2.1.3.01. | Cessioni di partecipazioni azionarie   |                                |            |      |                    |          |                       |                                |              |               |  |
| 2.1.3.02. | Cessioni di conferimenti e quote in altri enti   |                                |            |      |                    |          |                       |                                |              |               |  |
| 2.1.3.03. | Realizzi titoli emessi o garantiti dallo Stato ed assimilati                               |                                |            |      |                    |          |                       |                                |              |               |  |
| 2.1.3.05. | Riscossioni di altri titoli di credito mobiliari   |                                |            |      |                    |          |                       |                                | 0,00         | 0,00          |  |
|           | <i>Totale 2.1. - Entrate per alienazione di beni patrimoniali e riscossione di crediti</i> | 0,00                           | 0,00       | 0,00 | 0,00               | 0,00     | 0,00                  | 0,00                           | 0,00         | 0,00          |  |
|           | <b>Totale generale 2. - Entrate in conto capitale</b>                                      | 0,00                           | 0,00       | 0,00 | 0,00               | 0,00     | 0,00                  | 0,00                           | 0,00         | 0,00          |  |
|           | <b>4. - Entrate aventi natura di partite di giro</b>                                       |                                |            |      |                    |          |                       |                                |              |               |  |



**ACCADEMIA NAZIONALE DEI LINCEI**  
**RENDICONTO FINANZIARIO GESTIONALE ESERCIZIO 2012 / C.R.A.:1.2.FAL**  
**(1.2.FAL: FONDO AUTONOMO LINCEO)**

| Capitolo  |  | ENTRATE                        |            |      |                       |                 |                          |                                   |                                |                    |  |  |
|-----------|--|--------------------------------|------------|------|-----------------------|-----------------|--------------------------|-----------------------------------|--------------------------------|--------------------|--|--|
|           |  | Gestione della Competenza 2012 |            |      |                       |                 |                          |                                   |                                |                    |  |  |
| Codice    | Denominazione  | Iniziali                       | Previsioni |      | Definitive<br>(3+4-5) | Somme Accertate |                          |                                   | Diff. rispetto alle Previsioni |                    |  |  |
|           |  |                                | In +       | In - |                       | Riscosse        | Rimaste da<br>Riscuotere | Totale<br>Accertamenti<br>(7 + 8) | In Più<br>(9 - 6)              | In Meno<br>(6 - 9) |  |  |
| 1         | 2  | 3                              | 4          | 5    | 6                     | 7               | 8                        | 9                                 | 10                             | 11                 |  |  |
|           | <u>4.1. - Entrate aventi natura di partite di giro</u>               |                                |            |      |                       |                 |                          |                                   |                                |                    |  |  |
| 4.1.1.    | Entrate aventi natura di partite di giro                             | 1.500,00                       |            |      | 1.500,00              | 1.250,00        |                          | 1.250,00                          |                                | 250,00             |  |  |
| 4.1.1.01. | Versamento ritenute erariali   |                                |            |      |                       |                 |                          |                                   |                                |                    |  |  |
|           | Totale 4.1.1. - Entrate aventi natura di partite di giro             | 1.500,00                       |            |      | 1.500,00              | 1.250,00        |                          | 1.250,00                          | 0,00                           | 250,00             |  |  |
|           | <u>Totale 4.1. - Entrate aventi natura di partite di giro</u>        | 1.500,00                       | 0,00       | 0,00 | 1.500,00              | 1.250,00        | 0,00                     | 1.250,00                          |                                | 250,00             |  |  |
|           | <u>Totale generale 4. - Entrate aventi natura di partite di giro</u> | 1.500,00                       | 0,00       | 0,00 | 1.500,00              | 1.250,00        | 0,00                     | 1.250,00                          |                                | 250,00             |  |  |
|           | <u>Totale 1.2.FAL - FONDO AUTONOMO LINCEO</u>                        | 2.959,00                       | 0,00       | 0,00 | 2.959,00              | 2.314,11        | 228,12                   | 2.542,23                          |                                | 416,77             |  |  |
|           | <u>Totale 1.2. - Fondo</u>   | 2.959,00                       | 0,00       | 0,00 | 2.959,00              | 2.314,11        | 228,12                   | 2.542,23                          |                                | 416,77             |  |  |
|           | <u>Totale 1. - Preventivo finanziario</u>                            | 2.959,00                       | 0,00       | 0,00 | 2.959,00              | 2.314,11        | 228,12                   | 2.542,23                          |                                | 416,77             |  |  |



**ACCADEMIA NAZIONALE DEI LINCEI**  
**RENDICONTO FINANZIARIO GESTIONALE ESERCIZIO 2012 / C.R.A.:1.2.FAL**  
**(1.2.FAL: FONDO AUTONOMO LINCEO)**

| Capitolo |                             | ENTRATE<br>Gestione della Competenza 2012 |      |      |                    |          |                       |                                |                |                 |  |  |
|----------|-----------------------------|---|------|------|--------------------|----------|-----------------------|--------------------------------|----------------|-----------------|--|--|
| Codice   | Denominazione               | Previsioni                                |      |      | Somme Accertate    |          |                       | Diff. rispetto alle Previsioni |                |                 |  |  |
|          |                             | Iniziali                                  | In + | In - | Definitive (3+4-5) | Riscosse | Rimaste da Riscuotere | Totale Accertamenti (7 + 8)    | In Più (9 - 6) | In Meno (6 - 9) |  |  |
| 1        | 2                           | 3   | 4    | 5    | 6                  | 7        | 8                     | 9                              | 10             | 11              |  |  |
|          | Riepilogo dei Titoli        |   |      |      |                    |          |                       |                                |                |                 |  |  |
|          | Riepilogo dei titoli Centro |   |      |      |                    |          |                       |                                |                |                 |  |  |
|          | Resp. Amm.va FONDO          | 1.459,00                                  | 0,00 | 0,00 | 1.459,00           | 1.064,11 | 228,12                | 1.292,23                       | 0,00           | 166,77          |  |  |
|          | AUTONOMO LINCEO             | 0,00                                      | 0,00 | 0,00 | 0,00               | 0,00     | 0,00                  | 0,00                           | 0,00           | 0,00            |  |  |
|          | Titolo I                    | 1.500,00                                  | 0,00 | 0,00 | 1.500,00           | 1.250,00 | 0,00                  | 1.250,00                       | 0,00           | 250,00          |  |  |
|          | Titolo II                   |   |      |      |                    |          |                       |                                |                |                 |  |  |
|          | Titolo IV                   |   |      |      |                    |          |                       |                                |                |                 |  |  |
|          | Totale delle entrate Centro | 2.959,00                                  | 0,00 | 0,00 | 2.959,00           | 2.314,11 | 228,12                | 2.542,23                       | 0,00           | 416,77          |  |  |
|          | Resp. Amm.va FONDO          |   |      |      |                    |          |                       |                                |                |                 |  |  |
|          | AUTONOMO LINCEO             |   |      |      |                    |          |                       |                                |                |                 |  |  |
|          | Totale delle Entrate        | 2.959,00                                  | 0,00 | 0,00 | 2.959,00           | 2.314,11 | 228,12                | 2.542,23                       |                | 416,77          |  |  |
|          | Avanzo Ammin. Applicato     | 5.041,00                                  |      |      | 5.041,00           |          |                       |                                |                | 5.041,00        |  |  |
|          | Disavanzo Finanziario       |   |      |      |                    |          |                       |                                | 3.707,77       | 3.707,77        |  |  |
|          | Disavanzo di Cassa          |   |      |      |                    |          |                       |                                |                |                 |  |  |
|          | Totale a Pareggio           | 8.000,00                                  | 0,00 | 0,00 | 8.000,00           | 6.250,00 | 228,12                | 6.250,00                       |                | 1.750,00        |  |  |





**ACCADEMIA NAZIONALE DEI LINCEI**  
**RENDICONTO FINANZIARIO GESTIONALE ESERCIZIO 2012 / C.R.A.:1.2.FAL**  
**(1.2.FAL: FONDO AUTONOMO LINCEO)**

| Capitolo  |  | Gestione della Competenza 2012 |            |      |                       |        |                      |                                |                   |                    |      |
|-----------|--|--------------------------------|------------|------|-----------------------|--------|----------------------|--------------------------------|-------------------|--------------------|------|
|           |  | Previsioni                     |            |      | Somme Impegnate       |        |                      | Diff. rispetto alle Previsioni |                   |                    |      |
| Codice    | Denominazione  | Iniziali                       | Variazioni |      | Definitive<br>(3+4-5) | Pagate | Rimaste da<br>Pagare | Totale Impegni<br>(7 + 8)      | In Più<br>(9 - 6) | In Meno<br>(6 - 9) |      |
|           |  |                                | In +       | In - |                       |        |                      |                                |                   |                    |      |
| 1         | 2  | 3                              | 4          | 5    | 6                     | 7      | 8                    | 9                              | 10                | 11                 |      |
|           | <u>1. - Preventivo finanziario</u>                                     |                                |            |      |                       |        |                      |                                |                   |                    |      |
|           | <u>1.2. - Fondo</u>  |                                |            |      |                       |        |                      |                                |                   |                    |      |
|           | <u>1.2.FAL - FONDO AUTONOMO LINCEO</u>                                 |                                |            |      |                       |        |                      |                                |                   |                    |      |
|           | <u>1. - Uscite correnti</u>  |                                |            |      |                       |        |                      |                                |                   |                    |      |
|           | <u>1.1. - Spese di funzionamento</u>                                   |                                |            |      |                       |        |                      |                                |                   |                    |      |
| 1.1.3.    | Uscite per l'acquisto di beni di consumo e di servizi                  |                                |            |      |                       |        |                      |                                |                   |                    |      |
| 1.1.3.05. | Uscite per il funzionamento di commissioni, comitati, ecc.             |                                |            |      |                       |        |                      |                                |                   |                    |      |
| 1.1.3.09. | Manutenzione ordinaria degli impianti relativi agli immobili           |                                |            |      |                       |        |                      |                                |                   |                    |      |
| 1.1.3.10. | Spese per utenze telefoniche   |                                |            |      |                       |        |                      |                                |                   |                    |      |
| 1.1.3.14. | Spese per l'energia elettrica , gas, riscaldamento ed acqua            |                                |            |      |                       |        |                      |                                |                   |                    |      |
| 1.1.3.16. | Onorari e compensi per speciali incarichi                              |                                |            |      |                       |        |                      |                                |                   |                    |      |
| 1.1.3.19. | Premi di assicurazione   |                                |            |      |                       |        |                      |                                |                   |                    |      |
| 1.1.3.21. | Rimborsi ai soci ed a terzi per partecipazione all'attività accademica |                                |            |      |                       |        |                      |                                |                   |                    |      |
|           | Totale 1.1.3. - Uscite per l'acquisto di beni di consumo e di servizi  |                                |            |      |                       |        |                      |                                |                   |                    |      |
|           | <u>Totale 1.1. - Spese di funzionamento</u>                            | 0,00                           | 0,00       | 0,00 | 0,00                  | 0,00   | 0,00                 | 0,00                           | 0,00              | 0,00               | 0,00 |



**ACCADEMIA NAZIONALE DEI LINCEI**  
**RENDICONTO FINANZIARIO GESTIONALE ESERCIZIO 2012 / C.R.A.:1.2.FAL**  
**(1.2.FAL: FONDO AUTONOMO LINCEO)**

| Capitolo  |   | Gestione della Competenza 2012 |            |      |                       |                 |                      |                                |                   |                    |  |   |
|-----------|---|--------------------------------|------------|------|-----------------------|-----------------|----------------------|--------------------------------|-------------------|--------------------|--|---|
|           |   | Previsioni                     |            |      | Somme Impegnate       |                 |                      | Diff. rispetto alle Previsioni |                   |                    |  |   |
| Codice    | Denominazione   | Iniziali                       | Variazioni |      | Definitive<br>(3+4-5) | Pagate          | Rimaste da<br>Pagare | Totale Impegni<br>(7 + 8)      | In Più<br>(9 - 6) | In Meno<br>(6 - 9) |  |   |
|           |   |                                | In +       | In - |                       |                 |                      |                                |                   |                    |  | 3 |
| 1         | 2   |                                |            |      |                       |                 |                      |                                |                   |                    |  |   |
|           | <i>1.2. - Interventi diversi</i>                            |                                |            |      |                       |                 |                      |                                |                   |                    |  |   |
| 1.2.1.    | Uscite per prestazioni istituzionali                        |                                |            |      |                       |                 |                      |                                |                   |                    |  |   |
| 1.2.1.01. | Organizzazione manifestazioni e convegni                    |                                |            |      |                       |                 |                      |                                |                   |                    |  |   |
| 1.2.1.02. | Borse di studio   |                                |            |      |                       |                 |                      |                                |                   |                    |  |   |
| 1.2.1.03. | Uscite istituzionali per il conferimento di premi           | 6.500,00                       |            |      | 6.500,00              | 5.000,00        |                      | 5.000,00                       |                   | 1.500,00           |  |   |
|           | <b>Totale 1.2.1. - Uscite per prestazioni istituzionali</b> | <b>6.500,00</b>                |            |      | <b>6.500,00</b>       | <b>5.000,00</b> |                      | <b>5.000,00</b>                |                   | <b>1.500,00</b>    |  |   |
| 1.2.2.    | Trasferimenti passivi                                       |                                |            |      |                       |                 |                      |                                |                   |                    |  |   |
| 1.2.2.04. | Trasferimenti correnti ad altre Pubbliche Amministrazioni   |                                |            |      |                       |                 |                      |                                |                   |                    |  |   |
|           | <b>Totale 1.2.2. - Trasferimenti passivi</b>                |                                |            |      |                       |                 |                      |                                |                   |                    |  |   |
| 1.2.3.    | Oneri Finanziari  |                                |            |      |                       |                 |                      |                                |                   |                    |  |   |
| 1.2.3.01. | Interessi passivi   |                                |            |      |                       |                 |                      |                                |                   |                    |  |   |
| 1.2.3.02. | Uscite e commissioni bancarie                               |                                |            |      |                       |                 |                      |                                |                   |                    |  |   |
|           | <b>Totale 1.2.3. - Oneri Finanziari</b>                     |                                |            |      |                       |                 |                      |                                |                   |                    |  |   |
| 1.2.4.    | Oneri Tributari   |                                |            |      |                       |                 |                      |                                |                   |                    |  |   |
| 1.2.4.01. | Imposta regionale sulle attività produttive (IRAP)          |                                |            |      |                       |                 |                      |                                |                   |                    |  |   |
| 1.2.4.02. | Altri tributi   |                                |            |      |                       |                 |                      |                                |                   |                    |  |   |
|           | <b>Totale 1.2.4. - Oneri Tributari</b>                      |                                |            |      |                       |                 |                      |                                |                   |                    |  |   |
| 1.2.6.    | Uscite non classificabili in altre voci                     |                                |            |      |                       |                 |                      |                                |                   |                    |  |   |



**ACCADEMIA NAZIONALE DEI LINCEI**  
**RENDICONTO FINANZIARIO GESTIONALE ESERCIZIO 2012 / C.R.A.:1.2.FAL**  
**(1.2.FAL: FONDO AUTONOMO LINCEO)**

| Capitolo  |   | Gestione della Competenza 2012 |             |             |                    |                 |                   |                                |              |                 |      |
|-----------|---|--------------------------------|-------------|-------------|--------------------|-----------------|-------------------|--------------------------------|--------------|-----------------|------|
|           |   | Previsioni                     |             |             | Somme Impegnate    |                 |                   | Diff. rispetto alle Previsioni |              |                 |      |
| Codice    | Denominazione   | Iniziali                       | In +        | In -        | Definitive (3+4-5) | Pagate          | Rimaste da Pagare | Totale Impegni (7+8)           | In Più (9-6) | In Meno (6-9)   |      |
| 1         | 2   | 3                              | 4           | 5           | 6                  | 7               | 8                 | 9                              | 10           | 11              |      |
| 1.2.6.01. | Uscite di realizzo entrate  |                                |             |             |                    |                 |                   |                                |              |                 |      |
| 1.2.6.02. | Oneri vari straordinari   |                                |             |             |                    |                 |                   |                                |              |                 |      |
| 1.2.6.03. | Altre spese correnti non classificabili                                   |                                |             |             |                    |                 |                   |                                |              |                 |      |
| 1.2.6.04. | Spese per liti arbitraggi   |                                |             |             |                    |                 |                   |                                |              |                 |      |
|           | Totale 1.2.6. - Uscite non classificabili in altre voci                   |                                |             |             |                    |                 |                   |                                | 0,00         |                 | 0,00 |
|           | <b>Totale 1.2. - Interventi diversi</b>                                   | <b>6.500,00</b>                | <b>0,00</b> | <b>0,00</b> | <b>6.500,00</b>    | <b>5.000,00</b> | <b>0,00</b>       | <b>5.000,00</b>                |              | <b>1.500,00</b> |      |
|           | <b>Totale generale 1. - Uscite correnti</b>                               | <b>6.500,00</b>                | <b>0,00</b> | <b>0,00</b> | <b>6.500,00</b>    | <b>5.000,00</b> | <b>0,00</b>       | <b>5.000,00</b>                |              | <b>1.500,00</b> |      |
|           | <b>2. - Uscite in conto capitale</b>                                      |                                |             |             |                    |                 |                   |                                |              |                 |      |
|           | <b>2.1. - Investimenti</b>  |                                |             |             |                    |                 |                   |                                |              |                 |      |
| 2.1.1.    | Acquisizione di beni di uso durevole ed opere immobiliari                 |                                |             |             |                    |                 |                   |                                |              |                 |      |
| 2.1.1.02. | Ricostruzioni ripristini e trasformazione di immobili                     |                                |             |             |                    |                 |                   |                                |              |                 |      |
| 2.1.1.03. | Ricostruzioni ripristini e trasformazione di immobili in corso            |                                |             |             |                    |                 |                   |                                |              |                 |      |
| 2.1.1.05. | Ricostruzioni ripristini e trasformazione di immobili in corso di terzi   |                                |             |             |                    |                 |                   |                                |              |                 |      |
|           | Totale 2.1.1. - Acquisizione di beni di uso durevole ed opere immobiliari |                                |             |             |                    |                 |                   |                                | 0,00         |                 | 0,00 |



**ACCADEMIA NAZIONALE DEI LINCEI**  
**RENDICONTO FINANZIARIO GESTIONALE ESERCIZIO 2012 / C.R.A.:1.2.FAL**  
**(1.2.FAL: FONDO AUTONOMO LINCEO)**

| Capitolo  |  | Gestione della Competenza 2012 |            |      |                       |          |                      |                                |                 |                  |        |
|-----------|--|--------------------------------|------------|------|-----------------------|----------|----------------------|--------------------------------|-----------------|------------------|--------|
|           |  | Previsioni                     |            |      | Somme Impegnate       |          |                      | Diff. rispetto alle Previsioni |                 |                  |        |
| Codice    | Denominazione  | Iniziali                       | Variazioni |      | Definitive<br>(3+4-5) | Pagate   | Rimaste da<br>Pagare | Totale Impegni<br>(7+8)        | In Più<br>(9-6) | In Meno<br>(6-9) |        |
|           |  |                                | In +       | In - |                       |          |                      |                                |                 |                  |        |
| 1         | 2  | 3                              | 4          | 5    | 6                     | 7        | 8                    | 9                              | 10              | 11               |        |
| 2.1.2.    | Acquisizioni di Immobilizzazioni<br>Tecniche                     |                                |            |      |                       |          |                      |                                |                 |                  |        |
| 2.1.2.01. | Acquisti di impianti   |                                |            |      |                       |          |                      |                                |                 |                  |        |
| 2.1.2.02. | Ripristini e trasformazioni<br>straordinari di impianti          |                                |            |      |                       |          |                      |                                |                 |                  |        |
|           | Totale 2.1.2. - Acquisizioni di<br>Immobilizzazioni Tecniche     |                                |            |      |                       |          |                      |                                | 0,00            |                  | 0,00   |
| 2.1.3.    | Partecipazioni e acquisto di valori<br>mobiliari                 |                                |            |      |                       |          |                      |                                |                 |                  |        |
| 2.1.3.01. | Partecipazioni azionarie Fondi                                   |                                |            |      |                       |          |                      |                                |                 |                  |        |
| 2.1.3.03. | Acquisti di titoli obbligazionari                                |                                |            |      |                       |          |                      |                                |                 |                  |        |
| 2.1.3.05. | Acquisti di altri titoli di credito                              |                                |            |      |                       |          |                      |                                |                 |                  |        |
|           | Totale 2.1.3. - Partecipazioni e<br>acquisto di valori mobiliari |                                |            |      |                       |          |                      |                                |                 |                  |        |
|           | <b>Totale 2.1. - Investimenti</b>                                | 0,00                           | 0,00       | 0,00 | 0,00                  | 0,00     | 0,00                 | 0,00                           | 0,00            | 0,00             | 0,00   |
|           | <b>Totale generale 2. - Uscite in<br/>conto capitale</b>         | 0,00                           | 0,00       | 0,00 | 0,00                  | 0,00     | 0,00                 | 0,00                           | 0,00            | 0,00             | 0,00   |
|           | <b>4. - Uscite aventi natura di<br/>partite di giro</b>          |                                |            |      |                       |          |                      |                                |                 |                  |        |
|           | <b>4.1. - Uscite aventi natura di<br/>partite di giro</b>        |                                |            |      |                       |          |                      |                                |                 |                  |        |
| 4.1.1.    | Uscite aventi natura di partite di<br>giro                       |                                |            |      |                       |          |                      |                                |                 |                  |        |
| 4.1.1.01. | Versamento ritenute erariali                                     | 1.500,00                       |            |      | 1.500,00              | 1.250,00 |                      | 1.250,00                       |                 |                  | 250,00 |
|           | Totale 4.1.1. - Uscite aventi natura<br>di partite di giro       | 1.500,00                       |            |      | 1.500,00              | 1.250,00 |                      | 1.250,00                       |                 | 0,00             | 250,00 |
|           | <b>Totale 4.1. - Uscite aventi natura</b>                        | 1.500,00                       | 0,00       | 0,00 | 1.500,00              | 1.250,00 | 0,00                 | 1.250,00                       |                 |                  | 250,00 |



**ACCADEMIA NAZIONALE DEI LINCEI**  
**RENDICONTO FINANZIARIO GESTIONALE ESERCIZIO 2012 / C.R.A.:1.2.FAL**  
**(1.2.FAL: FONDO AUTONOMO LINCEO)**

| Capitolo |  | Gestione della Competenza 2012 |            |      |          |                       |                 |                   |                           |                                |                    |  |
|----------|--|--------------------------------|------------|------|----------|-----------------------|-----------------|-------------------|---------------------------|--------------------------------|--------------------|--|
| Codice   | Denominazione  | Iniziali                       | Previsioni |      |          | Definitive<br>(3+4-5) | Somme Impegnate |                   |                           | Diff. rispetto alle Previsioni |                    |  |
|          |  |                                | In +       | In - | In -     |                       | Pagate          | Rimaste da Pagare | Totale Impegni<br>(7 + 8) | In Più<br>(9 - 6)              | In Meno<br>(6 - 9) |  |
| 1        | 2  | 3                              | 4          | 5    | 6        | 7                     | 8               | 9                 | 10                        | 11                             |                    |  |
|          | <i>di partite di giro</i>  |                                |            |      |          |                       |                 |                   |                           |                                |                    |  |
|          | Totale generale 4. - Uscite<br>aventi natura di partite di<br>giro | 1.500,00                       | 0,00       | 0,00 | 1.500,00 | 1.250,00              | 0,00            | 1.250,00          |                           | 250,00                         |                    |  |
|          | <b>Totale 1.2.FAL - FONDO<br/>AUTONOMO LINCEO</b>                  | 8.000,00                       | 0,00       | 0,00 | 8.000,00 | 6.250,00              | 0,00            | 6.250,00          |                           | 1.750,00                       |                    |  |
|          | <b>Totale 1.2. - Fondo</b>   | 8.000,00                       | 0,00       | 0,00 | 8.000,00 | 6.250,00              | 0,00            | 6.250,00          |                           | 1.750,00                       |                    |  |
|          | <b>Totale 1. - Preventivo<br/>finanziario</b>                      | 8.000,00                       | 0,00       | 0,00 | 8.000,00 | 6.250,00              | 0,00            | 6.250,00          |                           | 1.750,00                       |                    |  |



**ACCADEMIA NAZIONALE DEI LINCEI**  
**RENDICONTO FINANZIARIO GESTIONALE ESERCIZIO 2012 / C.R.A.:1.2.FAL**  
**(1.2.FAL: FONDO AUTONOMO LINCEO)**

| Capitolo |                             | Gestione della Competenza 2012 |            |      |                       |          |                      |                         |                                |                  |                 |                  |
|----------|-----------------------------|--------------------------------|------------|------|-----------------------|----------|----------------------|-------------------------|--------------------------------|------------------|-----------------|------------------|
|          |                             | Previsioni                     |            |      | Somme Impegnate       |          |                      |                         | Diff. rispetto alle Previsioni |                  |                 |                  |
| Codice   | Denominazione               | Iniziali                       | Variazioni |      | Definitive<br>(3+4-5) | Pagate   | Rimaste da<br>Pagare | Totale Impegni<br>(7+8) | Diff. rispetto alle Previsioni |                  | In Più<br>(9-6) | In Meno<br>(6-9) |
|          |                             |                                | In +       | In - |                       |          |                      |                         | In Più<br>(9-6)                | In Meno<br>(6-9) |                 |                  |
| 1        | 2                           | 3                              | 4          | 5    | 6                     | 7        | 8                    | 9                       | 10                             | 11               |                 |                  |
|          | Riepilogo dei Titoli        |                                |            |      |                       |          |                      |                         |                                |                  |                 |                  |
|          | Riepilogo dei titoli Centro |                                |            |      |                       |          |                      |                         |                                |                  |                 |                  |
|          | Resp. Amm.va FONDO          | 6.500,00                       | 0,00       | 0,00 | 6.500,00              | 5.000,00 | 0,00                 | 5.000,00                | 0,00                           |                  | 0,00            | 1.500,00         |
|          | AUTONOMO LINCEO             | 0,00                           | 0,00       | 0,00 | 0,00                  | 0,00     | 0,00                 | 0,00                    | 0,00                           |                  | 0,00            | 0,00             |
|          | Titolo I                    | 1.500,00                       | 0,00       | 0,00 | 1.500,00              | 1.250,00 | 0,00                 | 1.250,00                | 0,00                           |                  | 0,00            | 250,00           |
|          | Titolo II                   |                                |            |      |                       |          |                      |                         |                                |                  |                 |                  |
|          | Titolo IV                   |                                |            |      |                       |          |                      |                         |                                |                  |                 |                  |
|          | Totale delle uscite Centro  | 8.000,00                       | 0,00       | 0,00 | 8.000,00              | 6.250,00 | 0,00                 | 6.250,00                | 0,00                           |                  | 0,00            | 1.750,00         |
|          | Resp. Amm.va FONDO          |                                |            |      |                       |          |                      |                         |                                |                  |                 |                  |
|          | AUTONOMO LINCEO             |                                |            |      |                       |          |                      |                         |                                |                  |                 |                  |
|          | Totale delle Uscite         | 8.000,00                       | 0,00       | 0,00 | 8.000,00              | 6.250,00 | 0,00                 | 6.250,00                | 0,00                           |                  |                 | 1.750,00         |
|          | Disavanzo Amministrazione   |                                |            |      |                       |          |                      |                         |                                |                  |                 |                  |
|          | Avanzo Finanziario          |                                |            |      |                       |          |                      |                         |                                |                  |                 |                  |
|          | Avanzo di Cassa             |                                |            |      |                       |          |                      |                         |                                |                  |                 |                  |
|          | Totale a Pareggio           | 8.000,00                       | 0,00       | 0,00 | 8.000,00              | 6.250,00 | 0,00                 | 6.250,00                | 0,00                           |                  |                 | 1.750,00         |



**ACCADEMIA NAZIONALE DEI LINCEI**  
**RENDICONTO FINANZIARIO GESTIONALE ESERCIZIO 2012**  
**(1.2.FRA: FONDO AMALIA BRUNO FRASSETTO)**

**ENTRATE**

| Capitolo<br>Codice | Gestione dei Residui 2012               |          |                          |                     | Gestione di Cassa 2012 |                      |             | Totale dei<br>Residui Attivi<br>al Termine<br>dell'Esercizio<br>2012<br>(8 + 14) |                                |                      |    |           |          |
|--------------------|---|----------|--------------------------|---------------------|------------------------|----------------------|-------------|--|--------------------------------|----------------------|----|-----------|----------|
|                    | Residui Attivi<br>al 1° Gennaio<br>2012 | Riscossi | Rimasti da<br>Riscuotere | Totale<br>(13 + 14) | Variazioni             | Previsioni           | Riscossioni |  | Diff. rispetto alle Previsioni |                      |    |           |          |
|                    | 12                                      | 13       | 14                       | 15                  | In più<br>(15 - 12)    | In meno<br>(12 - 15) | 18          | (7 + 13)   | In Più<br>(19 - 18)            | In Meno<br>(18 - 19) | 20 | 21        | 22       |
| 1                  |   |          |                          |                     |                        |                      |             |  |                                |                      |    |           |          |
| 1.3.1.             |   |          |                          |                     |                        |                      |             |  |                                |                      |    |           |          |
| 1.3.1.01.          |   |          |                          |                     |                        |                      |             |  |                                |                      |    |           |          |
| 1.3.2.             |   |          |                          |                     |                        |                      |             |  |                                |                      |    |           |          |
| 1.3.2.01.          | 62,13                                   | 62,13    |                          | 62,13               |                        |                      | 84.742,13   | 84.040,52  |                                |                      |    | 701,61    | 1.843,95 |
| 1.3.2.02.          |   |          |                          |                     |                        |                      | 31.879,00   | 42.591,56  | 10.712,56                      |                      |    |           |          |
| 1.3.2.03.          |   |          |                          |                     |                        |                      |             |  |                                |                      |    |           |          |
| 1.3.2.04.          | 62,13                                   | 62,13    |                          | 62,13               |                        |                      | 31.105,00   | 7.347,51   |                                |                      |    | 23.757,49 | 864,03   |
| 1.3.3.             |   |          |                          |                     |                        |                      |             |  |                                |                      |    |           |          |
| 1.3.3.01.          |   |          |                          |                     |                        |                      | 147.726,13  | 133.979,59   | 10.712,56                      |                      |    | 24.459,10 | 2.707,98 |



**ACCADEMIA NAZIONALE DEI LINCEI**  
**RENDICONTO FINANZIARIO GESTIONALE ESERCIZIO 2012**  
**(1.2.FRA: FONDO AMALIA BRUNO FRASSETTO)**

**ENTRATE**

| Capitolo<br>Codice | Gestione dei Residui 2012               |          |                          |                     | Gestione di Cassa 2012 |                      |            |                         | Totale dei<br>Residui Attivi<br>al Termine<br>dell'Esercizio<br>2012<br>(8 + 14) |                                |      |      |          |
|--------------------|---|----------|--------------------------|---------------------|------------------------|----------------------|------------|-------------------------|--|--------------------------------|------|------|----------|
|                    | Residui Attivi<br>al 1° Gennaio<br>2012 | Riscossi | Rimasti da<br>Riscuotere | Totale<br>(13 + 14) | Variazioni             |                      | Previsioni | Riscossioni<br>(7 + 13) |  | Diff. rispetto alle Previsioni |      |      |          |
|                    | 12                                      | 13       | 14                       | 15                  | In più<br>(15 - 12)    | In meno<br>(12 - 15) | 18         | 19                      | In Più<br>(19 - 18)  | In Meno<br>(18 - 19)           | 20   | 21   | 22       |
| 1                  |   |          |                          |                     |                        |                      |            |                         |  |                                |      |      |          |
|                    | 62,13                                   | 62,13    | 0,00                     | 62,13               | 0,00                   | 0,00                 | 147.726,13 | 133.979,59              | 10.712,56  | 24.459,10                      | 0,00 | 0,00 | 2.707,98 |
|                    | 62,13                                   | 62,13    | 0,00                     | 62,13               | 0,00                   | 0,00                 | 147.726,13 | 133.979,59              | 10.712,56  | 24.459,10                      | 0,00 | 0,00 | 2.707,98 |
| 2.1.3.             |   |          |                          |                     |                        |                      |            |                         |  |                                |      |      |          |
| 2.1.3.01.          |   |          |                          |                     |                        |                      |            |                         |  |                                |      |      |          |
| 2.1.3.02.          |   |          |                          |                     |                        |                      |            |                         |  |                                |      |      |          |
| 2.1.3.03.          | 1.556,76                                | 1.556,76 |                          | 1.556,76            |                        |                      | 401.556,76 | 401.556,76              |  |                                |      |      |          |
| 2.1.3.05.          | 1.556,76                                | 1.556,76 |                          | 1.556,76            |                        |                      | 401.556,76 | 401.556,76              | 0,00   | 0,00                           | 0,00 | 0,00 | 0,00     |
|                    | 1.556,76                                | 1.556,76 | 0,00                     | 1.556,76            | 0,00                   | 0,00                 | 401.556,76 | 401.556,76              | 0,00   | 0,00                           | 0,00 | 0,00 | 0,00     |
|                    | 1.556,76                                | 1.556,76 | 0,00                     | 1.556,76            | 0,00                   | 0,00                 | 401.556,76 | 401.556,76              | 0,00   | 0,00                           | 0,00 | 0,00 | 0,00     |





**ACCADEMIA NAZIONALE DEI LINCEI**  
**RENDICONTO FINANZIARIO GESTIONALE ESERCIZIO 2012**  
**(1.2.FRA: FONDO AMALIA BRUNO FRASSETTO)**

**ENTRATE**

| Capitolo<br>Codice | Gestione dei Residui 2012               |                  |                          |                     | Gestione di Cassa 2012 |                      |             |                     | Totale dei<br>Residui Attivi<br>al Termine<br>dell'Esercizio<br>2012<br>(8 + 14) |                                |                      |                  |    |                     |
|--------------------|---|------------------|--------------------------|---------------------|------------------------|----------------------|-------------|---------------------|--|--------------------------------|----------------------|------------------|----|---------------------|
|                    | Residui Attivi<br>al 1° Gennaio<br>2012 | Riscossi         | Rimasti da<br>Riscuotere | Totale<br>(13 + 14) | Variazioni             |                      | Previsioni  | Riscossioni         |  | Diff. rispetto alle Previsioni |                      |                  |    |                     |
|                    | 12                                      | 13               | 14                       | 15                  | In più<br>(15 - 12)    | In meno<br>(12 - 15) | 17          | 18                  | (7 + 13)   | In Più<br>(19 - 18)            | In Meno<br>(18 - 19) | 20               | 21 | 22                  |
| 1                  |   |                  |                          |                     |                        |                      |             |                     |  |                                |                      |                  |    |                     |
| 4.1.1.             |   |                  |                          |                     |                        |                      |             |                     |  |                                |                      |                  |    |                     |
| 4.1.1.01.          |   |                  |                          |                     |                        |                      |             |                     |  |                                |                      |                  |    |                     |
| 4.1.1.05.          |   |                  |                          |                     |                        |                      |             |                     |  |                                |                      |                  |    |                     |
| 4.1.1.06.          |   |                  |                          |                     |                        |                      |             |                     |  |                                |                      |                  |    |                     |
| 4.1.1.08.          | 810.000,00                              | 44.635,91        | 765.364,09               | 810.000,00          |                        |                      |             | 15.000,00           | 6.250,00   |                                |                      |                  |    | 8.750,00            |
|                    | <b>810.000,00</b>                       | <b>44.635,91</b> | <b>765.364,09</b>        | <b>810.000,00</b>   |                        |                      |             | <b>825.000,00</b>   | <b>454.459,61</b>  | <b>3.573,70</b>                |                      | <b>3.573,70</b>  |    | <b>1.365.364,09</b> |
|                    | 810.000,00                              | 44.635,91        | 765.364,09               | 810.000,00          | 0,00                   | 0,00                 | 0,00        | 825.000,00          | 454.459,61   | 3.573,70                       |                      | 3.573,70         |    | 1.365.364,09        |
|                    | <b>810.000,00</b>                       | <b>44.635,91</b> | <b>765.364,09</b>        | <b>810.000,00</b>   | <b>0,00</b>            | <b>0,00</b>          | <b>0,00</b> | <b>825.000,00</b>   | <b>454.459,61</b>  | <b>3.573,70</b>                |                      | <b>3.573,70</b>  |    | <b>1.365.364,09</b> |
|                    | 811.618,89                              | 46.254,80        | 765.364,09               | 811.618,89          | 0,00                   | 0,00                 | 0,00        | 1.374.282,89        | 989.995,96   | 14.286,26                      |                      | 14.286,26        |    | 1.368.072,07        |
|                    | <b>811.618,89</b>                       | <b>46.254,80</b> | <b>765.364,09</b>        | <b>811.618,89</b>   | <b>0,00</b>            | <b>0,00</b>          | <b>0,00</b> | <b>1.374.282,89</b> | <b>989.995,96</b>  | <b>14.286,26</b>               |                      | <b>14.286,26</b> |    | <b>1.368.072,07</b> |
|                    | 811.618,89                              | 46.254,80        | 765.364,09               | 811.618,89          | 0,00                   | 0,00                 | 0,00        | 1.374.282,89        | 989.995,96   | 14.286,26                      |                      | 14.286,26        |    | 1.368.072,07        |
|                    | <b>811.618,89</b>                       | <b>46.254,80</b> | <b>765.364,09</b>        | <b>811.618,89</b>   | <b>0,00</b>            | <b>0,00</b>          | <b>0,00</b> | <b>1.374.282,89</b> | <b>989.995,96</b>  | <b>14.286,26</b>               |                      | <b>14.286,26</b> |    | <b>1.368.072,07</b> |



**ACCADEMIA NAZIONALE DEI LINCEI**  
**RENDICONTO FINANZIARIO GESTIONALE ESERCIZIO 2012**  
**(1.2.FRA: FONDO AMALIA BRUNO FRASSETTO)**

**ENTRATE**

| Capitolo<br>Codice | Gestione dei Residui 2012               |                  |                          |                     | Gestione di Cassa 2012 |                      |             |                     | Totale dei<br>Residui Attivi<br>al Termine<br>dell'Esercizio<br>2012<br>(8 + 14) |                                |                      |             |                   |                     |
|--------------------|---|------------------|--------------------------|---------------------|------------------------|----------------------|-------------|---------------------|--|--------------------------------|----------------------|-------------|-------------------|---------------------|
|                    | Residui Attivi<br>al 1° Gennaio<br>2012 | Riscossi         | Rimasti da<br>Riscuotere | Totale<br>(13 + 14) | Variazioni             |                      | Previsioni  | Riscossioni         |  | Diff. rispetto alle Previsioni |                      |             |                   |                     |
|                    | 12                                      | 13               | 14                       | 15                  | In più<br>(15 - 12)    | In meno<br>(12 - 15) | 17          | 18                  | (7 + 13)   | In Più<br>(19 - 18)            | In Meno<br>(18 - 19) | 20          | 21                | 22                  |
|                    | 62,13                                   | 62,13            | 0,00                     | 62,13               | 0,00                   | 0,00                 | 0,00        | 147.726,13          | 133.979,59   | 0,00                           | 13.746,54            | 0,00        | 13.746,54         | 2.707,98            |
|                    | 1.556,76                                | 1.556,76         | 0,00                     | 1.556,76            | 0,00                   | 0,00                 | 0,00        | 401.556,76          | 401.556,76   | 0,00                           | 0,00                 | 0,00        | 0,00              | 0,00                |
|                    | 810.000,00                              | 44.635,91        | 765.364,09               | 810.000,00          | 0,00                   | 0,00                 | 0,00        | 825.000,00          | 454.459,61   | 0,00                           | 370.540,39           | 0,00        | 370.540,39        | 1.365.364,09        |
|                    | <b>811.618,89</b>                       | <b>46.254,80</b> | <b>765.364,09</b>        | <b>811.618,89</b>   | <b>0,00</b>            | <b>0,00</b>          | <b>0,00</b> | <b>1.374.282,89</b> | <b>989.995,96</b>  | <b>0,00</b>                    | <b>384.286,93</b>    | <b>0,00</b> | <b>384.286,93</b> | <b>1.368.072,07</b> |
|                    |   |                  |                          |                     |                        |                      |             |                     |  |                                |                      |             |                   |                     |
|                    | <b>811.618,89</b>                       | <b>46.254,80</b> | <b>765.364,09</b>        | <b>811.618,89</b>   | <b>0,00</b>            | <b>0,00</b>          | <b>0,00</b> | <b>1.374.282,89</b> | <b>989.995,96</b>  | <b>0,00</b>                    | <b>384.286,93</b>    | <b>0,00</b> | <b>384.286,93</b> | <b>1.368.072,07</b> |
|                    |   |                  |                          |                     |                        |                      |             |                     |  |                                |                      |             |                   |                     |
|                    |   |                  |                          |                     |                        |                      |             |                     |  |                                |                      |             |                   |                     |
|                    |   |                  |                          |                     |                        |                      |             |                     |  |                                |                      |             |                   |                     |
|                    | <b>811.618,89</b>                       | <b>46.254,80</b> | <b>765.364,09</b>        | <b>811.618,89</b>   | <b>0,00</b>            | <b>0,00</b>          | <b>0,00</b> | <b>1.374.282,89</b> | <b>989.995,96</b>  | <b>0,00</b>                    | <b>384.286,93</b>    | <b>0,00</b> | <b>384.286,93</b> | <b>1.368.072,07</b> |



**ACCADEMIA NAZIONALE DEI LINCEI**  
**RENDICONTO FINANZIARIO GESTIONALE ESERCIZIO 2012**  
**(1.2.FRA: FONDO AMALIA BRUNO FRASSETTO)**

**USCITE**

| Capitolo<br>Codice | Gestione dei Residui 2012          |        |                   |                  | Gestione di Cassa 2012 |                   |                    | Totale dei Residui Passivi al Termine dell'Esercizio 2012 (8 + 14) |                                |                   |      |        |      |
|--------------------|------------------------------------|--------|-------------------|------------------|------------------------|-------------------|--------------------|--|--------------------------------|-------------------|------|--------|------|
|                    | Residui Passivi al 1° Gennaio 2012 | Pagati | Rimasti da Pagare | Totale (13 + 14) | Variazioni             | Previsioni        | Pagamenti (7 + 13) |  | Diff. rispetto alle Previsioni |                   |      |        |      |
| 1                  | 12                                 | 13     | 14                | 15               | In più (15 - 12)       | In meno (12 - 15) | 18                 | 19   | In Più (19 - 18)               | In Meno (18 - 19) | 20   | 21     | 22   |
| 1.1.3.             |                                    |        |                   |                  |                        |                   |                    |  |                                |                   |      |        |      |
| 1.1.3.05.          |                                    |        |                   |                  |                        |                   |                    |  |                                |                   |      |        |      |
| 1.1.3.09.          |                                    |        |                   |                  |                        |                   | 1.000,00           | 399,32   |                                |                   |      | 600,68 |      |
| 1.1.3.10.          |                                    |        |                   |                  |                        |                   |                    |  |                                |                   |      |        |      |
| 1.1.3.14.          |                                    |        |                   |                  |                        |                   |                    |  |                                |                   |      |        |      |
| 1.1.3.16.          |                                    |        |                   |                  |                        |                   |                    |  |                                |                   |      |        |      |
| 1.1.3.19.          |                                    |        |                   |                  |                        |                   |                    |  |                                |                   |      |        |      |
| 1.1.3.21.          |                                    |        |                   |                  |                        |                   |                    |  |                                |                   |      |        |      |
|                    | 0,00                               | 0,00   | 0,00              | 0,00             | 0,00                   | 0,00              | 1.000,00           | 399,32   | 0,00                           |                   | 0,00 | 600,68 |      |
|                    |                                    |        |                   |                  |                        |                   | 1.000,00           | 399,32   | 0,00                           |                   | 0,00 | 600,68 | 0,00 |

**ACCADEMIA NAZIONALE DEI LINCEI**  
**RENDICONTO FINANZIARIO GESTIONALE ESERCIZIO 2012**  
**(1.2.FRA: FONDO AMALIA BRUNO FRASSETTO)**



## USCITE

| Capitolo<br>Codice | Gestione dei Residui 2012                |        |                      |                     | Gestione di Cassa 2012 |                      |                       | Totale dei<br>Residui<br>Passivi al<br>Termine<br>dell'Esercizio<br>2012 (8 + 14) |                                |                      |    |                  |    |
|--------------------|--|--------|----------------------|---------------------|------------------------|----------------------|-----------------------|---|--------------------------------|----------------------|----|------------------|----|
|                    | Residui<br>Passivi al 1°<br>Gennaio 2012 | Pagati | Rimasti da<br>Pagare | Totale<br>(13 + 14) | Variazioni             | Previsioni           | Pagamenti<br>(7 + 13) |   | Diff. rispetto alle Previsioni |                      |    |                  |    |
| 1                  | 12                                       | 13     | 14                   | 15                  | In più<br>(15 - 12)    | In meno<br>(12 - 15) | 18                    | 19  | In Più<br>(19 - 18)            | In Meno<br>(18 - 19) | 20 | 21               | 22 |
| 1.2.1.             |  |        |                      |                     |                        |                      |                       |   |                                |                      |    |                  |    |
| 1.2.1.01.          |  |        |                      |                     |                        |                      |                       |   |                                |                      |    |                  |    |
| 1.2.1.02.          |  |        |                      |                     |                        |                      |                       |   |                                |                      |    |                  |    |
| 1.2.1.03.          |  |        |                      |                     |                        |                      | 52.731,19             | 25.016,75   |                                |                      |    | 27.714,44        |    |
|                    |  |        |                      |                     |                        |                      | <b>52.731,19</b>      | <b>25.016,75</b>  | <b>0,00</b>                    |                      |    | <b>27.714,44</b> |    |
| 1.2.2.             |  |        |                      |                     |                        |                      | 70.000,00             | 70.000,00   |                                |                      |    |                  |    |
| 1.2.2.04.          |  |        |                      |                     |                        |                      | <b>70.000,00</b>      | <b>70.000,00</b>  | <b>0,00</b>                    |                      |    | <b>0,00</b>      |    |
| 1.2.3.             |  |        |                      |                     |                        |                      |                       |   |                                |                      |    |                  |    |
| 1.2.3.01.          |  |        |                      |                     |                        |                      |                       |   |                                |                      |    |                  |    |
| 1.2.3.02.          |  |        |                      |                     |                        |                      |                       |   |                                |                      |    |                  |    |
| 1.2.4.             |  |        |                      |                     |                        |                      |                       |   |                                |                      |    |                  |    |
| 1.2.4.01.          |  |        |                      |                     |                        |                      |                       |   |                                |                      |    |                  |    |
| 1.2.4.02.          |  |        |                      |                     |                        |                      | 537,81                | 268,81  |                                |                      |    | 269,00           |    |
|                    |  |        |                      |                     |                        |                      | <b>537,81</b>         | <b>268,81</b>   | <b>0,00</b>                    |                      |    | <b>269,00</b>    |    |
| 1.2.6.             |  |        |                      |                     |                        |                      |                       |   |                                |                      |    |                  |    |



**ACCADEMIA NAZIONALE DEI LINCEI**  
**RENDICONTO FINANZIARIO GESTIONALE ESERCIZIO 2012**  
**(1.2.FRA: FONDO AMALIA BRUNO FRASSETTO)**

USCITE

| Capitolo<br>Codice | Gestione dei Residui 2012          |        |                   |                  | Gestione di Cassa 2012 |                   |                    |                                | Totale dei Residui Passivi al Termine dell'Esercizio 2012 (8 + 14) |           |           |           |
|--------------------|------------------------------------|--------|-------------------|------------------|------------------------|-------------------|--------------------|--------------------------------|--|-----------|-----------|-----------|
|                    | Residui Passivi al 1° Gennaio 2012 | Pagati | Rimasti da Pagare | Totale (13 + 14) | Variazioni             | Previsioni        | Pagamenti (7 + 13) | Diff. rispetto alle Previsioni |  |           |           |           |
|                    | 12                                 | 13     | 14                | 15               | In più (15 - 12)       | In meno (12 - 15) | 18                 | In Più (19 - 18)               | In Meno (18 - 19)  | 20        | 21        | 22        |
| 1                  |                                    |        |                   |                  |                        |                   |                    |                                |  |           |           |           |
| 1.2.6.01.          |                                    |        |                   |                  |                        |                   |                    |                                |  |           |           |           |
| 1.2.6.02.          |                                    |        |                   |                  |                        |                   |                    |                                |  |           |           |           |
| 1.2.6.03.          |                                    |        |                   |                  |                        |                   |                    |                                |  |           |           |           |
| 1.2.6.04.          |                                    |        |                   |                  |                        |                   |                    |                                |  |           |           |           |
|                    | 0,00                               | 0,00   | 0,00              | 0,00             | 0,00                   | 0,00              | 123.269,00         | 0,00                           | 0,00   | 95.285,56 | 27.983,44 | 0,00      |
|                    | 0,00                               | 0,00   | 0,00              | 0,00             | 0,00                   | 0,00              | 124.269,00         | 0,00                           | 0,00   | 95.684,88 | 28.584,12 | 0,00      |
| 2.1.1.             |                                    |        |                   |                  |                        |                   |                    |                                |  |           |           |           |
| 2.1.1.02.          |                                    |        |                   |                  |                        |                   | 25.000,00          | 8.560,00                       | 16.440,00  |           |           | 12.841,42 |
| 2.1.1.03.          |                                    |        |                   |                  |                        |                   |                    |                                |  |           |           |           |
| 2.1.1.05.          |                                    |        |                   |                  |                        |                   | 25.000,00          | 8.560,00                       | 16.440,00  |           |           | 12.841,42 |



**ACCADEMIA NAZIONALE DEI LINCEI**  
**RENDICONTO FINANZIARIO GESTIONALE ESERCIZIO 2012**  
**(1.2.FRA: FONDO AMALIA BRUNO FRASSETTO)**

USCITE

| Capitolo<br>Codice | Gestione dei Residui 2012          |        |                   |                  |                  | Gestione di Cassa 2012 |            |                    |                                | Totale dei Residui Passivi al Termine dell'Esercizio 2012 (8 + 14) |          |           |           |
|--------------------|------------------------------------|--------|-------------------|------------------|------------------|------------------------|------------|--------------------|--------------------------------|--|----------|-----------|-----------|
|                    | Residui Passivi al 1° Gennaio 2012 | Pagati | Rimasti da Pagare | Totale (13 + 14) | Variazioni       |                        | Previsioni | Pagamenti (7 + 13) | Diff. rispetto alle Previsioni |  |          |           |           |
|                    | 12                                 | 13     | 14                | 15               | In più (15 - 12) | In meno (12 - 15)      | 18         | 19                 | In Più (19 - 18)               | In Meno (18 - 19)  | 20       | 21        | 22        |
| 1                  |                                    |        |                   |                  |                  |                        |            |                    |                                |  |          |           |           |
| 2.1.2.             |                                    |        |                   |                  |                  |                        |            |                    |                                |  |          |           |           |
| 2.1.2.01.          |                                    |        |                   |                  |                  |                        |            |                    |                                |  |          |           |           |
| 2.1.2.02.          |                                    |        |                   |                  |                  |                        |            |                    | 0,00                           | 0,00   |          |           |           |
| 2.1.3.             |                                    |        |                   |                  |                  |                        |            |                    |                                |  |          |           |           |
| 2.1.3.01.          |                                    |        |                   |                  |                  |                        |            |                    |                                |  |          |           |           |
| 2.1.3.03.          |                                    |        |                   |                  |                  |                        |            |                    |                                |  |          |           |           |
| 2.1.3.05.          |                                    |        |                   |                  |                  |                        |            |                    |                                |  |          |           |           |
|                    | 0,00                               | 0,00   | 0,00              | 0,00             | 0,00             | 0,00                   | 25.000,00  | 8.560,00           | 0,00                           | 0,00   | 0,00     | 16.440,00 | 12.841,42 |
|                    | 0,00                               | 0,00   | 0,00              | 0,00             | 0,00             | 0,00                   | 25.000,00  | 8.560,00           | 0,00                           | 0,00   | 0,00     | 16.440,00 | 12.841,42 |
| 4.1.1.             |                                    |        |                   |                  |                  |                        |            |                    |                                |  |          |           |           |
| 4.1.1.01.          |                                    |        |                   |                  |                  |                        | 15.000,00  | 6.250,00           |                                |  |          | 8.750,00  |           |
| 4.1.1.05.          | 6.336,07                           |        | 6.336,07          | 6.336,07         |                  |                        | 6.336,07   | 3.573,70           |                                |  | 3.573,70 | 6.336,07  | 6.336,07  |
| 4.1.1.06.          |                                    |        |                   |                  |                  |                        |            |                    |                                |  |          |           |           |



**ACCADEMIA NAZIONALE DEI LINCEI  
RENDICONTO FINANZIARIO GESTIONALE ESERCIZIO 2012  
(1.2.FRA: FONDO AMALIA BRUNO FRASSETTO)**

USCITE

| Capitolo<br>Codice | Gestione dei Residui 2012          |        |                   |                  | Gestione di Cassa 2012 |                   |                    |                                | Totale dei Residui Passivi al Termine dell'Esercizio 2012 (8 + 14) |                   |              |           |           |
|--------------------|------------------------------------|--------|-------------------|------------------|------------------------|-------------------|--------------------|--------------------------------|--|-------------------|--------------|-----------|-----------|
|                    | Residui Passivi al 1° Gennaio 2012 | Pagati | Rimasti da Pagare | Totale (13 + 14) | Variazioni             | Previsioni        | Pagamenti (7 + 13) | Diff. rispetto alle Previsioni |  |                   |              |           |           |
| 1                  | 12                                 | 13     | 14                | 15               | In più (15 - 12)       | In meno (12 - 15) | 18                 | 19                             | In Più (19 - 18)   | In Meno (18 - 19) | 20           | 21        | 22        |
| 4.1.1.08.          | 6.336,07                           |        |                   | 6.336,07         |                        |                   | 21.336,07          | 1.000.000,00                   | 1.000.000,00   |                   | 1.000.000,00 |           |           |
|                    | 6.336,07                           | 0,00   | 6.336,07          | 6.336,07         | 0,00                   | 0,00              | 21.336,07          | 1.009.823,70                   | 1.003.573,70   | 15.086,07         | 1.003.573,70 | 15.086,07 | 6.336,07  |
|                    | 6.336,07                           | 0,00   | 6.336,07          | 6.336,07         | 0,00                   | 0,00              | 21.336,07          | 1.009.823,70                   | 1.003.573,70   | 15.086,07         | 1.003.573,70 | 15.086,07 | 6.336,07  |
|                    | 6.336,07                           | 0,00   | 6.336,07          | 6.336,07         | 0,00                   | 0,00              | 170.605,07         | 1.114.068,58                   | 1.003.573,70   | 60.110,19         | 1.003.573,70 | 60.110,19 | 19.177,49 |
|                    | 6.336,07                           | 0,00   | 6.336,07          | 6.336,07         | 0,00                   | 0,00              | 170.605,07         | 1.114.068,58                   | 1.003.573,70   | 60.110,19         | 1.003.573,70 | 60.110,19 | 19.177,49 |
|                    | 6.336,07                           | 0,00   | 6.336,07          | 6.336,07         | 0,00                   | 0,00              | 170.605,07         | 1.114.068,58                   | 1.003.573,70   | 60.110,19         | 1.003.573,70 | 60.110,19 | 19.177,49 |



**ACCADEMIA NAZIONALE DEI LINCEI**  
**RENDICONTO FINANZIARIO GESTIONALE ESERCIZIO 2012**  
**(1.2.FRA: FONDO AMALIA BRUNO FRASSETTO)**

## USCITE

| Capitolo<br>Codice | Gestione dei Residui 2012                |             |                      |                     |                                   | Gestione di Cassa 2012 |                     |                       |   |                      | Totale dei<br>Residui<br>Passivi al<br>Termine<br>dell'Esercizio<br>2012 (8 + 14) |
|--------------------|--|-------------|----------------------|---------------------|-----------------------------------|------------------------|---------------------|-----------------------|---|----------------------|---|
|                    | Residui<br>Passivi al 1°<br>Gennaio 2012 | Pagati      | Rimasti da<br>Pagare | Totale<br>(13 + 14) | Variazioni<br>In più<br>(15 - 12) | In meno<br>(12 - 15)   | Previsioni          | Pagamenti<br>(7 + 13) | Diff. rispetto alle Previsioni<br>In Più<br>(19 - 18) | In Meno<br>(18 - 19) |   |
| 1                  | 12                                       | 13          | 14                   | 15                  | 16                                | 17                     | 18                  | 19                    | 20  | 21                   | 22  |
|                    | 0,00                                     | 0,00        | 0,00                 | 0,00                | 0,00                              | 0,00                   | 124.269,00          | 95.684,88             | 0,00  | 28.584,12            | 0,00  |
|                    | 0,00                                     | 0,00        | 0,00                 | 0,00                | 0,00                              | 0,00                   | 25.000,00           | 8.560,00              | 0,00  | 16.440,00            | 12.841,42   |
|                    | 6.336,07                                 | 0,00        | 6.336,07             | 6.336,07            | 0,00                              | 0,00                   | 21.336,07           | 1.009.823,70          | 988.487,63  | 0,00                 | 6.336,07  |
|                    | <b>6.336,07</b>                          | <b>0,00</b> | <b>6.336,07</b>      | <b>6.336,07</b>     | <b>0,00</b>                       | <b>0,00</b>            | <b>170.605,07</b>   | <b>1.114.068,58</b>   | <b>988.487,63</b>                                     | <b>45.024,12</b>     | <b>19.177,49</b>  |
|                    |  |             |                      |                     |                                   |                        |                     |                       |   |                      |   |
|                    | <b>6.336,07</b>                          | <b>0,00</b> | <b>6.336,07</b>      | <b>6.336,07</b>     | <b>0,00</b>                       | <b>0,00</b>            | <b>170.605,07</b>   | <b>1.114.068,58</b>   | <b>988.487,63</b>                                     | <b>45.024,12</b>     | <b>19.177,49</b>  |
|                    |  |             |                      |                     |                                   |                        |                     |                       |   |                      |   |
|                    |  |             |                      |                     |                                   |                        |                     |                       |   |                      |   |
|                    |  |             |                      |                     |                                   |                        |                     |                       |   |                      |   |
|                    |  |             |                      |                     |                                   |                        |                     |                       |   |                      |   |
|                    |  |             |                      |                     |                                   |                        |                     |                       |   |                      |   |
|                    | <b>6.336,07</b>                          | <b>0,00</b> | <b>6.336,07</b>      | <b>6.336,07</b>     | <b>0,00</b>                       | <b>0,00</b>            | <b>1.203.677,82</b> | <b>1.114.068,58</b>   | <b>0,00</b>   | <b>1.203.677,82</b>  | <b>19.177,49</b>  |





**ACCADEMIA NAZIONALE DEI LINCEI**  
**RENDICONTO FINANZIARIO GESTIONALE ESERCIZIO 2012 / C.R.A.:1.2.FRA**  
**(1.2.FRA: FONDO AMALIA BRUNO FRASSETTO)**

| Capitolo  |  | ENTRATE                        |            |      |                       |                 |                       |                                |                                |                    |  |
|-----------|--|--------------------------------|------------|------|-----------------------|-----------------|-----------------------|--------------------------------|--------------------------------|--------------------|--|
|           |  | Gestione della Competenza 2012 |            |      |                       |                 |                       |                                |                                |                    |  |
| Codice    | Denominazione  | Iniziali                       | Previsioni |      | Definitive<br>(3+4-5) | Somme Accertate |                       |                                | Diff. rispetto alle Previsioni |                    |  |
|           |  |                                | In +       | In - |                       | Riscosse        | Rimaste da Riscuotere | Totale Accertamenti<br>(7 + 8) | In Più<br>(9 - 6)              | In Meno<br>(6 - 9) |  |
| 1         | 2  | 3                              | 4          | 5    | 6                     | 7               | 8                     | 9                              | 10                             | 11                 |  |
|           | <u>1. - Preventivo finanziario</u>   |                                |            |      |                       |                 |                       |                                |                                |                    |  |
|           | <u>1.2. - Fondo</u>  |                                |            |      |                       |                 |                       |                                |                                |                    |  |
|           | <u>1.2.FRA - FONDO AMALIA BRUNO FRASSETTO</u>  |                                |            |      |                       |                 |                       |                                |                                |                    |  |
|           | <u>1. - Entrate correnti</u>   |                                |            |      |                       |                 |                       |                                |                                |                    |  |
|           | <u>1.3. - Altre entrate</u>  |                                |            |      |                       |                 |                       |                                |                                |                    |  |
| 1.3.1.    | Entrate derivanti dalla vendita di beni e dalla prestazione di servizi                 |                                |            |      |                       |                 |                       |                                |                                |                    |  |
| 1.3.1.01. | Proventi derivanti dalla vendita di pubblicazioni                                      |                                |            |      |                       |                 |                       |                                |                                |                    |  |
|           | Totale 1.3.1. - Entrate derivanti dalla vendita di beni e dalla prestazione di servizi | 84.680,00                      |            |      | 84.680,00             | 83.978,39       | 1.843,95              | 85.822,34                      | 1.142,34                       | 0,00               |  |
| 1.3.2.    | Redditi e proventi patrimoniali  |                                |            |      |                       |                 |                       |                                |                                |                    |  |
| 1.3.2.01. | Affitti di immobili  | 31.879,00                      |            |      | 31.879,00             | 42.591,56       |                       | 42.591,56                      | 10.712,56                      |                    |  |
| 1.3.2.02. | Interessi e premi titoli   |                                |            |      |                       |                 |                       |                                |                                |                    |  |
| 1.3.2.03. | Dividendi ed altri proventi su titoli azionari ed altre partecipazioni                 |                                |            |      |                       |                 |                       |                                |                                |                    |  |
| 1.3.2.04. | Interessi attivi su conti correnti e prestiti al personale                             | 31.105,00                      |            |      | 31.105,00             | 7.347,51        | 864,03                | 8.211,54                       |                                | 22.893,46          |  |
|           | Totale 1.3.2. - Redditi e proventi patrimoniali  | 147.664,00                     |            |      | 147.664,00            | 133.917,46      | 2.707,98              | 136.625,44                     | 0,00                           | 11.038,56          |  |
| 1.3.3.    | Poste correttive e compensative di uscite correnti                                     |                                |            |      |                       |                 |                       |                                |                                |                    |  |
| 1.3.3.01. | Recuperi e rimborsi diversi  |                                |            |      |                       |                 |                       |                                |                                |                    |  |



**ACCADEMIA NAZIONALE DEI LINCEI**  
**RENDICONTO FINANZIARIO GESTIONALE ESERCIZIO 2012 / C.R.A.:1.2.FRA**  
**(1.2.FRA: FONDO AMALIA BRUNO FRASSETTO)**

| Capitolo  |  | ENTRATE<br>Gestione della Competenza 2012 |            |      |                       |                 |                       |                                |                                |                    |      |
|-----------|--|---|------------|------|-----------------------|-----------------|-----------------------|--------------------------------|--------------------------------|--------------------|------|
| Codice    | Denominazione  | Iniziali                                  | Previsioni |      | Definitive<br>(3+4-5) | Somme Accertate |                       |                                | Diff. rispetto alle Previsioni |                    |      |
|           |  |   | In +       | In - |                       | Riscosse        | Rimaste da Riscuotere | Totale Accertamenti<br>(7 + 8) | In Più<br>(9 - 6)              | In Meno<br>(6 - 9) |      |
| 1         | 2  | 3   | 4          | 5    | 6                     | 7               | 8                     | 9                              | 10                             | 11                 |      |
|           | Totale 1.3.3. - Poste correttive e compensative di uscite correnti                         |   |            |      |                       |                 |                       |                                |                                | 0,00               | 0,00 |
|           | <u>Totale 1.3. - Altre entrate</u>   | 147.664,00                                | 0,00       | 0,00 | 147.664,00            | 133.917,46      | 2.707,98              | 136.625,44                     |                                | 11.038,56          |      |
|           | <b>Totale generale 1. - Entrate correnti</b>   | 147.664,00                                | 0,00       | 0,00 | 147.664,00            | 133.917,46      | 2.707,98              | 136.625,44                     |                                | 11.038,56          |      |
|           | <b>2. - Entrate in conto capitale</b>  |   |            |      |                       |                 |                       |                                |                                |                    |      |
|           | <u>2.1. - Entrate per alienazione di beni patrimoniali e riscossione di crediti</u>        |   |            |      |                       |                 |                       |                                |                                |                    |      |
| 2.1.3.    | Realizzo di valori mobiliari   |   |            |      |                       |                 |                       |                                |                                |                    |      |
| 2.1.3.01. | Cessioni di partecipazioni azionarie   |   |            |      |                       |                 |                       |                                |                                |                    |      |
| 2.1.3.02. | Cessioni di conferimenti e quote in altri enti   |   |            |      |                       |                 |                       |                                |                                |                    |      |
| 2.1.3.03. | Realizzi titoli emessi o garantiti dallo Stato ed assimilati                               |   | 400.000,00 |      | 400.000,00            | 400.000,00      |                       | 400.000,00                     |                                |                    |      |
| 2.1.3.05. | Riscossioni di altri titoli di credito   |   |            |      |                       |                 |                       |                                |                                |                    |      |
|           | Totale 2.1.3. - Realizzo di valori mobiliari   |   | 400.000,00 |      | 400.000,00            | 400.000,00      |                       | 400.000,00                     |                                | 0,00               |      |
|           | <u>Totale 2.1. - Entrate per alienazione di beni patrimoniali e riscossione di crediti</u> | 0,00                                      | 400.000,00 | 0,00 | 400.000,00            | 400.000,00      | 0,00                  | 400.000,00                     | 0,00                           | 0,00               |      |
|           | <b>Totale generale 2. - Entrate in conto capitale</b>                                      | 0,00                                      | 400.000,00 | 0,00 | 400.000,00            | 400.000,00      | 0,00                  | 400.000,00                     | 0,00                           | 0,00               |      |
|           | <b>4. - Entrate aventi natura di partite di giro</b>                                       |   |            |      |                       |                 |                       |                                |                                |                    |      |



**ACCADEMIA NAZIONALE DEI LINCEI  
RENDICONTO FINANZIARIO GESTIONALE ESERCIZIO 2012 / C.R.A.:1.2.FRA  
(1.2.FRA: FONDO AMALIA BRUNO FRASSETTO)**

| Capitolo  |  | ENTRATE<br>Gestione della Competenza 2012 |                   |                 |                       |                   |                                |                                   |                   |                    |                 |  |
|-----------|--|---|-------------------|-----------------|-----------------------|-------------------|--------------------------------|-----------------------------------|-------------------|--------------------|-----------------|--|
|           |  | Previsioni                                |                   | Somme Accertate |                       |                   | Diff. rispetto alle Previsioni |                                   |                   |                    |                 |  |
| Codice    | Denominazione  | Iniziali                                  | Variazioni        |                 | Definitive<br>(3+4-5) | Riscosse          | Rimaste da<br>Riscuotere       | Totale<br>Accertamenti<br>(7 + 8) | In Più<br>(9 - 6) | In Meno<br>(6 - 9) |                 |  |
| 1         | 2  | 3   | In +              | In -            | 6                     | 7                 | 8                              | 9                                 | 10                | 11                 |                 |  |
| 4.1.      | <u>4.1. - Entrate aventi natura di partite di giro</u>               |   |                   |                 |                       |                   |                                |                                   |                   |                    |                 |  |
| 4.1.1.    | Entrate aventi natura di partite di giro                             | 15.000,00                                 |                   |                 | 15.000,00             |                   |                                | 6.250,00                          |                   |                    | 8.750,00        |  |
| 4.1.1.01. | Versamento ritenute erariali   |   |                   |                 |                       |                   |                                |                                   |                   |                    |                 |  |
| 4.1.1.05. | Rimborsi di somme pagate per conto di terzi                          |   |                   |                 |                       |                   |                                |                                   |                   |                    |                 |  |
| 4.1.1.06. | Partite in conto sospesi   |   |                   |                 |                       | 3.573,70          |                                | 3.573,70                          | 3.573,70          |                    | 3.573,70        |  |
| 4.1.1.08. | Riscossioni dal conto titoli   |   |                   |                 |                       | 400.000,00        | 600.000,00                     | 1.000.000,00                      | 1.000.000,00      |                    | 1.000.000,00    |  |
|           | <b>Totale 4.1. - Entrate aventi natura di partite di giro</b>        | <b>15.000,00</b>                          |                   |                 | <b>15.000,00</b>      | <b>409.823,70</b> | <b>600.000,00</b>              | <b>1.009.823,70</b>               | <b>994.823,70</b> |                    | <b>0,00</b>     |  |
|           | <u>Totale 4.1. - Entrate aventi natura di partite di giro</u>        | <u>15.000,00</u>                          | <u>0,00</u>       | <u>0,00</u>     | <u>15.000,00</u>      | <u>409.823,70</u> | <u>600.000,00</u>              | <u>1.009.823,70</u>               | <u>994.823,70</u> |                    |                 |  |
|           | <b>Totale generale 4. - Entrate aventi natura di partite di giro</b> | <b>15.000,00</b>                          | <b>0,00</b>       | <b>0,00</b>     | <b>15.000,00</b>      | <b>409.823,70</b> | <b>600.000,00</b>              | <b>1.009.823,70</b>               | <b>994.823,70</b> |                    |                 |  |
|           | <u>Totale 1.2.FRA - FONDO AMALIA BRUNO FRASSETTO</u>                 | <u>162.664,00</u>                         | <u>400.000,00</u> | <u>0,00</u>     | <u>562.664,00</u>     | <u>943.741,16</u> | <u>602.707,98</u>              | <u>1.546.449,14</u>               | <u>983.785,14</u> |                    | <u>8.750,00</u> |  |
|           | <u>Totale 1.2. - Fondo AMALIA BRUNO FRASSETTO</u>                    | <u>162.664,00</u>                         | <u>400.000,00</u> | <u>0,00</u>     | <u>562.664,00</u>     | <u>943.741,16</u> | <u>602.707,98</u>              | <u>1.546.449,14</u>               | <u>983.785,14</u> |                    |                 |  |
|           | <b>Totale 1. - Preventivo finanziario</b>                            | <b>162.664,00</b>                         | <b>400.000,00</b> | <b>0,00</b>     | <b>562.664,00</b>     | <b>943.741,16</b> | <b>602.707,98</b>              | <b>1.546.449,14</b>               | <b>983.785,14</b> |                    |                 |  |



**ACCADEMIA NAZIONALE DEI LINCEI**  
**RENDICONTO FINANZIARIO GESTIONALE ESERCIZIO 2012 / C.R.A.:1.2.FRA**  
**(1.2.FRA: FONDO AMALIA BRUNO FRASSETTO)**

| Capitolo |                             | ENTRATE                        |                   |             |                       |                     |                          |                                   |                                |                    |  |  |
|----------|-----------------------------|--------------------------------|-------------------|-------------|-----------------------|---------------------|--------------------------|-----------------------------------|--------------------------------|--------------------|--|--|
|          |                             | Gestione della Competenza 2012 |                   |             |                       |                     |                          |                                   |                                |                    |  |  |
| Codice   | Denominazione               | Iniziali                       | Previsioni        |             | Definitive<br>(3+4-5) | Somme Accertate     |                          |                                   | Diff. rispetto alle Previsioni |                    |  |  |
|          |                             |                                | In +              | In -        |                       | Riscosse            | Rimaste da<br>Riscuotere | Totale<br>Accertamenti<br>(7 + 8) | In Più<br>(9 - 6)              | In Meno<br>(6 - 9) |  |  |
| 1        | 2                           | 3                              | 4                 | 5           | 6                     | 7                   | 8                        | 9                                 | 10                             | 11                 |  |  |
|          | Riepilogo dei Titoli        |                                |                   |             |                       |                     |                          |                                   |                                |                    |  |  |
|          | Riepilogo dei titoli Centro |                                |                   |             |                       |                     |                          |                                   |                                |                    |  |  |
|          | Resp. Amm.va FONDO          |                                |                   |             |                       |                     |                          |                                   |                                |                    |  |  |
|          | AMALIA BRUNO FRASSETTO      |                                |                   |             |                       |                     |                          |                                   |                                |                    |  |  |
|          | Titolo I                    | 147.664,00                     | 0,00              | 0,00        | 147.664,00            | 133.917,46          | 2.707,98                 | 136.625,44                        | 0,00                           | 11.038,56          |  |  |
|          | Titolo II                   | 0,00                           | 400.000,00        | 0,00        | 400.000,00            | 400.000,00          | 0,00                     | 400.000,00                        | 0,00                           | 0,00               |  |  |
|          | Titolo IV                   | 15.000,00                      | 0,00              | 0,00        | 15.000,00             | 409.823,70          | 600.000,00               | 1.009.823,70                      | 994.823,70                     | 0,00               |  |  |
|          | Totale delle entrate Centro | <b>162.664,00</b>              | <b>400.000,00</b> | <b>0,00</b> | <b>562.664,00</b>     | <b>943.741,16</b>   | <b>602.707,98</b>        | <b>1.546.449,14</b>               | <b>983.785,14</b>              | <b>0,00</b>        |  |  |
|          | Resp. Amm.va FONDO          |                                |                   |             |                       |                     |                          |                                   |                                |                    |  |  |
|          | AMALIA BRUNO FRASSETTO      |                                |                   |             |                       |                     |                          |                                   |                                |                    |  |  |
|          | Totale delle Entrate        | <b>162.664,00</b>              | <b>400.000,00</b> | <b>0,00</b> | <b>562.664,00</b>     | <b>943.741,16</b>   | <b>602.707,98</b>        | <b>1.546.449,14</b>               | <b>983.785,14</b>              | <b>0,00</b>        |  |  |
|          | Avanzo Ammin. Applicato     | <b>1.336,00</b>                |                   |             | <b>1.336,00</b>       |                     |                          |                                   |                                | <b>1.336,00</b>    |  |  |
|          | Disavanzo Finanziario       |                                |                   |             |                       |                     |                          |                                   |                                |                    |  |  |
|          | Disavanzo di Cassa          |                                |                   |             |                       |                     | <b>170.327,42</b>        |                                   |                                |                    |  |  |
|          | Totale a Pareggio           | <b>164.000,00</b>              | <b>400.000,00</b> | <b>0,00</b> | <b>564.000,00</b>     | <b>1.114.068,58</b> | <b>602.707,98</b>        | <b>1.546.449,14</b>               | <b>982.449,14</b>              | <b>0,00</b>        |  |  |



**ACCADEMIA NAZIONALE DEI LINCEI  
RENDICONTO FINANZIARIO GESTIONALE ESERCIZIO 2012 / C.R.A.:1.2.FRA  
(1.2.FRA: FONDO AMALIA BRUNO FRASSETTO)**

| Capitolo  |  | USCITE<br>Gestione della Competenza 2012 |            |      |                       |                 |                   |                                |                   |                    |  |
|-----------|--|--|------------|------|-----------------------|-----------------|-------------------|--------------------------------|-------------------|--------------------|--|
| Codice    | Denominazione  | Iniziali                                 | Previsioni |      | Definitive<br>(3+4-5) | Somme Impegnate |                   | Diff. rispetto alle Previsioni |                   |                    |  |
|           |  |  | In +       | In - |                       | Pagate          | Rimaste da Pagare | Totale Impegnate<br>(7 + 8)    | In Più<br>(9 - 6) | In Meno<br>(6 - 9) |  |
| 1         | 2  | 3  | 4          | 5    | 6                     | 7               | 8                 | 9                              | 10                | 11                 |  |
|           | <u>1. - Preventivo finanziario</u>                                     |  |            |      |                       |                 |                   |                                |                   |                    |  |
|           | <u>1.2. - Fondo</u>  |  |            |      |                       |                 |                   |                                |                   |                    |  |
|           | <u>1.2.FRA - FONDO AMALIA BRUNO FRASSETTO</u>                          |  |            |      |                       |                 |                   |                                |                   |                    |  |
|           | <u>1. - Uscite correnti</u>  |  |            |      |                       |                 |                   |                                |                   |                    |  |
|           | <u>1.1. - Spese di funzionamento</u>                                   |  |            |      |                       |                 |                   |                                |                   |                    |  |
| 1.1.3.    | Uscite per l'acquisto di beni di consumo e di servizi                  |  |            |      |                       |                 |                   |                                |                   |                    |  |
| 1.1.3.05. | Uscite per il funzionamento di commissioni, comitati, ecc.             |  |            |      |                       |                 |                   |                                |                   |                    |  |
| 1.1.3.09. | Manutenzione ordinaria degli impianti relativi agli immobili           | 1.000,00                                 |            |      | 1.000,00              | 399,32          |                   | 399,32                         |                   | 600,68             |  |
| 1.1.3.10. | Spese per utenze telefoniche   |  |            |      |                       |                 |                   |                                |                   |                    |  |
| 1.1.3.14. | Spese per l'energia elettrica , gas, riscaldamento ed acqua            |  |            |      |                       |                 |                   |                                |                   |                    |  |
| 1.1.3.16. | Onorari e compensi per speciali incarichi                              |  |            |      |                       |                 |                   |                                |                   |                    |  |
| 1.1.3.19. | Premi di assicurazione   |  |            |      |                       |                 |                   |                                |                   |                    |  |
| 1.1.3.21. | Rimborsi ai soci ed a terzi per partecipazione all'attività accademica |  |            |      |                       |                 |                   |                                |                   |                    |  |
|           | Totale 1.1.3. - Uscite per l'acquisto di beni di consumo e di servizi  | 1.000,00                                 |            |      | 1.000,00              | 399,32          |                   | 399,32                         | 0,00              | 600,68             |  |
|           | <u>Totale 1.1. - Spese di funzionamento</u>                            | 1.000,00                                 | 0,00       | 0,00 | 1.000,00              | 399,32          | 0,00              | 399,32                         |                   | 600,68             |  |



**ACCADEMIA NAZIONALE DEI LINCEI**  
**RENDICONTO FINANZIARIO GESTIONALE ESERCIZIO 2012 / C.R.A.:1.2.FRA**  
**(1.2.FRA: FONDO AMALIA BRUNO FRASSETTO)**

| Capitolo  |   | Gestione della Competenza 2012 |               |               |                       |                  |                      |                                |                   |                    |  |
|-----------|---|--------------------------------|---------------|---------------|-----------------------|------------------|----------------------|--------------------------------|-------------------|--------------------|--|
|           |   | Previsioni                     |               |               | Somme Impegnate       |                  |                      | Diff. rispetto alle Previsioni |                   |                    |  |
| Codice    | Denominazione   | Iniziali                       | Variazioni    |               | Definitive<br>(3+4-5) | Pagate           | Rimaste da<br>Pagare | Totale Impegni<br>(7 + 8)      | In Più<br>(9 - 6) | In Meno<br>(6 - 9) |  |
|           |   |                                | In +          | In -          |                       |                  |                      |                                |                   |                    |  |
| 1         | 2   | 3                              | 4             | 5             | 6                     | 7                | 8                    | 9                              | 10                | 11                 |  |
|           | <i>1.2. - Interventi diversi</i>                            |                                |               |               |                       |                  |                      |                                |                   |                    |  |
| 1.2.1.    | Uscite per prestazioni istituzionali                        |                                |               |               |                       |                  |                      |                                |                   |                    |  |
| 1.2.1.01. | Organizzazione manifestazioni e convegni                    |                                |               |               |                       |                  |                      |                                |                   |                    |  |
| 1.2.1.02. | Borse di studio   |                                |               |               |                       |                  |                      |                                |                   |                    |  |
| 1.2.1.03. | Uscite istituzionali per il conferimento di premi           | 53.000,00                      |               | 268,81        | 52.731,19             | 25.016,75        |                      | 25.016,75                      |                   | 27.714,44          |  |
|           | <b>Totale 1.2.1. - Uscite per prestazioni istituzionali</b> | <b>53.000,00</b>               |               | <b>268,81</b> | <b>52.731,19</b>      | <b>25.016,75</b> |                      | <b>25.016,75</b>               | <b>0,00</b>       | <b>27.714,44</b>   |  |
| 1.2.2.    | Trasferimenti passivi                                       |                                |               |               |                       |                  |                      |                                |                   |                    |  |
| 1.2.2.04. | Trasferimenti correnti ad altre Pubbliche Amministrazioni   | 70.000,00                      |               |               | 70.000,00             | 70.000,00        |                      | 70.000,00                      |                   |                    |  |
|           | <b>Totale 1.2.2. - Trasferimenti passivi</b>                | <b>70.000,00</b>               |               |               | <b>70.000,00</b>      | <b>70.000,00</b> |                      | <b>70.000,00</b>               | <b>0,00</b>       | <b>0,00</b>        |  |
| 1.2.3.    | Oneri Finanziari  |                                |               |               |                       |                  |                      |                                |                   |                    |  |
| 1.2.3.01. | Interessi passivi   |                                |               |               |                       |                  |                      |                                |                   |                    |  |
| 1.2.3.02. | Uscite e commissioni bancarie                               |                                |               |               |                       |                  |                      |                                |                   |                    |  |
|           | <b>Totale 1.2.3. - Oneri Finanziari</b>                     |                                |               |               |                       |                  |                      |                                | <b>0,00</b>       | <b>0,00</b>        |  |
| 1.2.4.    | Oneri Tributari   |                                |               |               |                       |                  |                      |                                |                   |                    |  |
| 1.2.4.01. | Imposta regionale sulle attività produttive (IRAP)          |                                |               |               |                       |                  |                      |                                |                   |                    |  |
| 1.2.4.02. | Altri tributi   |                                | 537,81        |               | 537,81                | 268,81           |                      | 268,81                         |                   | 269,00             |  |
|           | <b>Totale 1.2.4. - Oneri Tributari</b>                      |                                | <b>537,81</b> |               | <b>537,81</b>         | <b>268,81</b>    |                      | <b>268,81</b>                  | <b>0,00</b>       | <b>269,00</b>      |  |
| 1.2.6.    | Uscite non classificabili in altre voci                     |                                |               |               |                       |                  |                      |                                |                   |                    |  |



**ACCADEMIA NAZIONALE DEI LINCEI**  
**RENDICONTO FINANZIARIO GESTIONALE ESERCIZIO 2012 / C.R.A.:1.2.FRA**  
**(1.2.FRA: FONDO AMALIA BRUNO FRASSETTO)**

| Capitolo  |  | USCITE<br>Gestione della Competenza 2012 |        |                 |                    |           |                                |                        |                |                 |  |
|-----------|--|--|--------|-----------------|--------------------|-----------|--------------------------------|------------------------|----------------|-----------------|--|
|           |  | Previsioni                               |        | Somme Impegnate |                    |           | Diff. rispetto alle Previsioni |                        |                |                 |  |
| Codice    | Denominazione  | Iniziali                                 | In +   | In -            | Definitive (3+4-5) | Pagate    | Rimaste da Pagare              | Totale Impegni (7 + 8) | In Più (9 - 6) | In Meno (6 - 9) |  |
| 1         | 2  | 3  | 4      | 5               | 6                  | 7         | 8                              | 9                      | 10             | 11              |  |
| 1.2.6.01. | Uscite di realizzo entrate   |  |        |                 |                    |           |                                |                        |                |                 |  |
| 1.2.6.02. | Oneri vari straordinari  |  |        |                 |                    |           |                                |                        |                |                 |  |
| 1.2.6.03. | Altre spese correnti non classificabili  |  |        |                 |                    |           |                                |                        |                |                 |  |
| 1.2.6.04. | Spese per liti arbitraggi  |  |        |                 |                    |           |                                |                        |                |                 |  |
|           | Totale 1.2.6. - Uscite non classificabili in altre voci                          |  |        |                 |                    |           |                                |                        | 0,00           | 0,00            |  |
|           | <b>Totale 1.2. - Interventi diversi</b>  | 123.000,00                               | 537,81 | 268,81          | 123.269,00         | 95.285,56 | 0,00                           | 95.285,56              |                | 27.983,44       |  |
|           | <b>Totale generata 1. - Uscite correnti</b>                                      | 124.000,00                               | 537,81 | 268,81          | 124.269,00         | 95.684,88 | 0,00                           | 95.684,88              |                | 28.584,12       |  |
|           | <b>2. - Uscite in conto capitale</b>   |  |        |                 |                    |           |                                |                        |                |                 |  |
|           | <u>2.1. - Investimenti</u>   |  |        |                 |                    |           |                                |                        |                |                 |  |
| 2.1.1.    | Acquisizione di beni di uso durevole ed opere immobiliari                        |  |        |                 |                    |           |                                |                        |                |                 |  |
| 2.1.1.02. | Ricostruzioni ripristini e trasformazione di immobili                            | 25.000,00                                |        |                 | 25.000,00          | 8.560,00  | 12.841,42                      | 21.401,42              |                | 3.598,58        |  |
| 2.1.1.03. | Ricostruzioni ripristini e trasformazione di immobili in corso                   |  |        |                 |                    |           |                                |                        |                |                 |  |
| 2.1.1.05. | Ricostruzioni ripristini e trasformazione di immobili in corso di terzi          |  |        |                 |                    |           |                                |                        |                |                 |  |
|           | <b>Totale 2.1.1. - Acquisizione di beni di uso durevole ed opere immobiliari</b> | 25.000,00                                |        |                 | 25.000,00          | 8.560,00  | 12.841,42                      | 21.401,42              | 0,00           | 3.598,58        |  |



**ACCADEMIA NAZIONALE DEI LINCEI**  
**RENDICONTO FINANZIARIO GESTIONALE ESERCIZIO 2012 / C.R.A.:1.2.FRA**  
**(1.2.FRA: FONDO AMALIA BRUNO FRASSETTO)**

| Capitolo  |   | USCITE<br>Gestione della Competenza 2012 |            |      |                       |                 |                   |                           |                                |                    |      |          |
|-----------|---|--|------------|------|-----------------------|-----------------|-------------------|---------------------------|--------------------------------|--------------------|------|----------|
| Codice    | Denominazione   | Iniziali                                 | Previsioni |      | Definitive<br>(3+4-5) | Somme Impegnate |                   |                           | Diff. rispetto alle Previsioni |                    |      |          |
|           |   |  | In +       | In - |                       | Pagate          | Rimaste da Pagare | Totale Impegni<br>(7 + 8) | In Più<br>(9 - 6)              | In Meno<br>(6 - 9) |      |          |
| 1         | 2   | 3  | 4          | 5    | 6                     | 7               | 8                 | 9                         | 10                             | 11                 |      |          |
| 2.1.2.    | Acquisizioni di Immobilizzazioni Tecniche                     |  |            |      |                       |                 |                   |                           |                                |                    |      |          |
| 2.1.2.01. | Acquisti di impianti  |  |            |      |                       |                 |                   |                           |                                |                    |      |          |
| 2.1.2.02. | Ripristini e trasformazioni straordinari di impianti          |  |            |      |                       |                 |                   |                           |                                |                    |      |          |
| 2.1.3.    | Totale 2.1.2. - Acquisizioni di Immobilizzazioni Tecniche     |  |            |      |                       |                 |                   |                           |                                |                    |      |          |
| 2.1.3.01. | Partecipazioni e acquisto di valori mobiliari                 |  |            |      |                       |                 |                   |                           | 0,00                           |                    | 0,00 | 0,00     |
| 2.1.3.03. | Partecipazioni azionarie Fondi                                |  |            |      |                       |                 |                   |                           |                                |                    |      |          |
| 2.1.3.05. | Acquisti di titoli obbligazionari                             |  |            |      |                       |                 |                   |                           |                                |                    |      |          |
|           | Acquisti di altri titoli di credito                           |  |            |      |                       |                 |                   |                           |                                |                    |      |          |
|           | Totale 2.1.3. - Partecipazioni e acquisto di valori mobiliari | 25.000,00                                | 0,00       | 0,00 | 25.000,00             | 8.560,00        | 12.841,42         | 21.401,42                 |                                |                    |      | 3.598,58 |
|           | <i>Totale 2.1. - Investimenti</i>                             | 25.000,00                                | 0,00       | 0,00 | 25.000,00             | 8.560,00        | 12.841,42         | 21.401,42                 |                                |                    |      | 3.598,58 |
|           | <b>Totale generale 2. - Uscite in conto capitale</b>          |  |            |      |                       |                 |                   |                           |                                |                    |      |          |
|           | <b>4. - Uscite aventi natura di partite di giro</b>           |  |            |      |                       |                 |                   |                           |                                |                    |      |          |
|           | <u>4.1. - Uscite aventi natura di partite di giro</u>         |  |            |      |                       |                 |                   |                           |                                |                    |      |          |
| 4.1.1.    | Uscite aventi natura di partite di giro                       |  |            |      |                       |                 |                   |                           |                                |                    |      |          |
| 4.1.1.01. | Versamento ritenute erariali                                  | 15.000,00                                |            |      | 15.000,00             | 6.250,00        |                   | 6.250,00                  |                                |                    |      | 8.750,00 |
| 4.1.1.05. | Somme pagate per conto di terzi                               |  |            |      |                       |                 |                   |                           |                                |                    |      |          |
| 4.1.1.06. | Partite in conto sospesi                                      |  |            |      |                       | 3.573,70        |                   | 3.573,70                  | 3.573,70                       |                    |      |          |





**ACCADEMIA NAZIONALE DEI LINCEI  
RENDICONTO FINANZIARIO GESTIONALE ESERCIZIO 2012 / C.R.A.:1.2.FRA  
(1.2.FRA: FONDO AMALIA BRUNO FRASSETTO)**

| Capitolo  |   | USCITE<br>Gestione della Competenza 2012 |            |        |                       |                 |                   |                           |                                |                    |      |  |
|-----------|---|--|------------|--------|-----------------------|-----------------|-------------------|---------------------------|--------------------------------|--------------------|------|--|
| Codice    | Denominazione   | Iniziali                                 | Previsioni |        | Definitive<br>(3+4-5) | Somme Impegnate |                   |                           | Diff. rispetto alle Previsioni |                    |      |  |
|           |   |  | In +       | In -   |                       | Pagate          | Rimaste da Pagare | Totale Impegni<br>(7 + 8) | In Più<br>(9 - 6)              | In Meno<br>(6 - 9) |      |  |
| 1         | 2   | 3  | 4          | 5      | 6                     | 7               | 8                 | 9                         | 10                             | 11                 |      |  |
| 4.1.1.08. | Versamenti sul conto titoli   |  |            |        |                       | 1.000.000,00    |                   | 1.000.000,00              | 1.000.000,00                   |                    |      |  |
|           | Totale 4.1.1. - Uscite aventi natura di partite di giro             | 15.000,00                                |            |        | 15.000,00             | 1.009.823,70    |                   | 1.009.823,70              | 994.823,70                     |                    | 0,00 |  |
|           | <i>Totale 4.1. - Uscite aventi natura di partite di giro</i>        | 15.000,00                                | 0,00       | 0,00   | 15.000,00             | 1.009.823,70    | 0,00              | 1.009.823,70              | 994.823,70                     |                    |      |  |
|           | <i>Totale generale 4. - Uscite aventi natura di partite di giro</i> | 15.000,00                                | 0,00       | 0,00   | 15.000,00             | 1.009.823,70    | 0,00              | 1.009.823,70              | 994.823,70                     |                    |      |  |
|           | <b>Totale 1.2.FRA - FONDO AMALIA BRUNO FRASSETTO</b>                | 164.000,00                               | 537,81     | 268,81 | 164.269,00            | 1.114.068,58    | 12.841,42         | 1.126.910,00              | 962.641,00                     |                    |      |  |
|           | <b>Totale 1.2. - Fondo AMALIA BRUNO FRASSETTO</b>                   | 164.000,00                               | 537,81     | 268,81 | 164.269,00            | 1.114.068,58    | 12.841,42         | 1.126.910,00              | 962.641,00                     |                    |      |  |
|           | <b>Totale 1. - Preventivo finanziario</b>                           | 164.000,00                               | 537,81     | 268,81 | 164.269,00            | 1.114.068,58    | 12.841,42         | 1.126.910,00              | 962.641,00                     |                    |      |  |



**ACCADEMIA NAZIONALE DEI LINCEI**  
**RENDICONTO FINANZIARIO GESTIONALE ESERCIZIO 2012 / C.R.A.:1.2.FRA**  
**(1.2.FRA: FONDO AMALIA BRUNO FRASSETTO)**

| Capitolo |                             | USCITE     |            |        |                       |                 |                      |                           |                                |                    |           |   |   |   |   |   |   |   |    |    |  |  |  |
|----------|-----------------------------|------------|------------|--------|-----------------------|-----------------|----------------------|---------------------------|--------------------------------|--------------------|-----------|---|---|---|---|---|---|---|----|----|--|--|--|
| Codice   | Denominazione               | Previsioni |            |        |                       | Somme Impegnate |                      |                           | Diff. rispetto alle Previsioni |                    |           |   |   |   |   |   |   |   |    |    |  |  |  |
|          |                             | Iniziali   | Variazioni |        | Definitive<br>(3+4-5) | Pagate          | Rimaste da<br>Pagare | Totale Impegni<br>(7 + 8) | In Più<br>(9 - 6)              | In Meno<br>(6 - 9) |           |   |   |   |   |   |   |   |    |    |  |  |  |
|          |                             |            | In +       | In -   |                       |                 |                      |                           |                                |                    |           | 3 | 4 | 5 | 6 | 7 | 8 | 9 | 10 | 11 |  |  |  |
| 1        | 2                           |            |            |        |                       |                 |                      |                           |                                |                    |           |   |   |   |   |   |   |   |    |    |  |  |  |
|          | Riepilogo dei Titoli        |            |            |        |                       |                 |                      |                           |                                |                    |           |   |   |   |   |   |   |   |    |    |  |  |  |
|          | Riepilogo dei titoli Centro |            |            |        |                       |                 |                      |                           |                                |                    |           |   |   |   |   |   |   |   |    |    |  |  |  |
|          | Resp. Amm.va FONDO          |            |            |        |                       |                 |                      |                           |                                |                    |           |   |   |   |   |   |   |   |    |    |  |  |  |
|          | AMALIA BRUNO FRASSETTO      |            |            |        |                       |                 |                      |                           |                                |                    |           |   |   |   |   |   |   |   |    |    |  |  |  |
|          | Titolo I                    | 124.000,00 | 537,81     | 268,81 | 268,81                | 124.269,00      | 95.684,88            | 0,00                      | 95.684,88                      | 0,00               | 28.584,12 |   |   |   |   |   |   |   |    |    |  |  |  |
|          | Titolo II                   | 25.000,00  | 0,00       | 0,00   | 0,00                  | 25.000,00       | 8.560,00             | 12.841,42                 | 21.401,42                      | 0,00               | 3.598,58  |   |   |   |   |   |   |   |    |    |  |  |  |
|          | Titolo IV                   | 15.000,00  | 0,00       | 0,00   | 0,00                  | 15.000,00       | 1.009.823,70         | 0,00                      | 1.009.823,70                   | 994.823,70         | 0,00      |   |   |   |   |   |   |   |    |    |  |  |  |
|          | Totale delle uscite Centro  | 164.000,00 | 537,81     | 268,81 | 268,81                | 164.269,00      | 1.114.068,58         | 12.841,42                 | 1.126.910,00                   | 962.641,00         | 0,00      |   |   |   |   |   |   |   |    |    |  |  |  |
|          | Resp. Amm.va FONDO          |            |            |        |                       |                 |                      |                           |                                |                    |           |   |   |   |   |   |   |   |    |    |  |  |  |
|          | AMALIA BRUNO FRASSETTO      |            |            |        |                       |                 |                      |                           |                                |                    |           |   |   |   |   |   |   |   |    |    |  |  |  |
|          | Totale delle Uscite         | 164.000,00 | 537,81     | 268,81 | 268,81                | 164.269,00      | 1.114.068,58         | 12.841,42                 | 1.126.910,00                   | 962.641,00         |           |   |   |   |   |   |   |   |    |    |  |  |  |
|          | Disavanzo Amministrazione   |            |            |        |                       |                 |                      |                           |                                |                    |           |   |   |   |   |   |   |   |    |    |  |  |  |
|          | Avanzo Finanziario          |            |            |        |                       |                 |                      |                           |                                |                    |           |   |   |   |   |   |   |   |    |    |  |  |  |
|          | Avanzo di Cassa             |            |            |        |                       |                 |                      |                           |                                |                    |           |   |   |   |   |   |   |   |    |    |  |  |  |
|          | Totale a Pareggio           | 164.000,00 | 537,81     | 268,81 | 268,81                | 164.269,00      | 1.114.068,58         | 12.841,42                 | 1.546.449,14                   | 1.382.180,14       |           |   |   |   |   |   |   |   |    |    |  |  |  |



**ACCADEMIA NAZIONALE DEI LINCEI**  
**RENDICONTO FINANZIARIO GESTIONALE ESERCIZIO 2012**  
**(1.2.GAT: FONDO GIUSEPPE E PAOLO GATTO)**

**ENTRATE**

| Capitolo<br>Codice | Gestione dei Residui 2012               |          |                          |                     |                     | Gestione di Cassa 2012 |            |             | Totale dei<br>Residui Attivi<br>al Termine<br>dell'Esercizio<br>2012<br>(8 + 14) |                                |        |    |        |
|--------------------|---|----------|--------------------------|---------------------|---------------------|------------------------|------------|-------------|--|--------------------------------|--------|----|--------|
|                    | Residui Attivi<br>al 1° Gennaio<br>2012 | Riscossi | Rimasti da<br>Riscuotere | Totale<br>(13 + 14) | Variazioni          |                        | Previsioni | Riscossioni |  | Diff. rispetto alle Previsioni |        |    |        |
|                    | 12                                      | 13       | 14                       | 15                  | In più<br>(15 - 12) | In meno<br>(12 - 15)   | 18         | (7 + 13)    | In Più<br>(19 - 18)  | In Meno<br>(18 - 19)           | 20     | 21 | 22     |
| 1                  |   |          |                          |                     | 16                  | 17                     | 18         | 19          | 20   | 21                             | 22     |    |        |
| 1.3.1.             |   |          |                          |                     |                     |                        |            |             |  |                                |        |    |        |
| 1.3.1.01.          |   |          |                          |                     |                     |                        |            |             | 0,00   | 0,00                           |        |    |        |
| 1.3.2.             |   |          |                          |                     |                     |                        |            |             |  |                                |        |    |        |
| 1.3.2.01.          |   |          |                          |                     |                     |                        |            |             |  |                                |        |    |        |
| 1.3.2.02.          |   |          |                          |                     |                     |                        |            |             |  |                                |        |    |        |
| 1.3.2.03.          |   |          |                          |                     |                     |                        |            |             |  |                                |        |    |        |
| 1.3.2.04.          |   |          |                          |                     |                     |                        | 905,00     | 640,52      |  |                                | 264,48 |    | 136,24 |
| 1.3.3.             |   |          |                          |                     |                     |                        | 905,00     | 640,52      | 0,00   | 264,48                         |        |    | 136,24 |
| 1.3.3.01.          |   |          |                          |                     |                     |                        |            |             |  |                                |        |    |        |



**ACCADEMIA NAZIONALE DEI LINCEI**  
**RENDICONTO FINANZIARIO GESTIONALE ESERCIZIO 2012**  
**(1.2.GAT: FONDO GIUSEPPE E PAOLO GATTO)**

**ENTRATE**

| Capitolo<br>Codice | Gestione dei Residui 2012               |          |                          |                     |                     | Gestione di Cassa 2012 |            |             |                                | Totale dei<br>Residui Attivi<br>al Termine<br>dell'Esercizio<br>2012<br>(8 + 14) |        |        |
|--------------------|---|----------|--------------------------|---------------------|---------------------|------------------------|------------|-------------|--------------------------------|--|--------|--------|
|                    | Residui Attivi<br>al 1° Gennaio<br>2012 | Riscossi | Rimasti da<br>Riscuotere | Totale<br>(13 + 14) | Variazioni          |                        | Previsioni | Riscossioni | Diff. rispetto alle Previsioni |  |        |        |
|                    | 12                                      | 13       | 14                       | 15                  | In più<br>(15 - 12) | In meno<br>(12 - 15)   | 18         | (7 + 13)    | In Più<br>(19 - 18)            | In Meno<br>(18 - 19)   | 21     | 22     |
| 1                  |   |          |                          |                     |                     |                        |            |             |                                |  |        |        |
|                    | 0,00                                    | 0,00     | 0,00                     | 0,00                | 0,00                | 0,00                   | 905,00     | 640,52      | 0,00                           | 0,00   | 264,48 | 136,24 |
|                    | 0,00                                    | 0,00     | 0,00                     | 0,00                | 0,00                | 0,00                   | 905,00     | 640,52      | 0,00                           | 0,00   | 264,48 | 136,24 |
|                    |   |          |                          |                     |                     |                        |            |             |                                |  |        |        |
|                    | 0,00                                    | 0,00     | 0,00                     | 0,00                | 0,00                | 0,00                   | 0,00       | 0,00        | 0,00                           | 0,00   | 0,00   | 0,00   |
|                    | 0,00                                    | 0,00     | 0,00                     | 0,00                | 0,00                | 0,00                   | 0,00       | 0,00        | 0,00                           | 0,00   | 0,00   | 0,00   |
|                    |   |          |                          |                     |                     |                        |            |             |                                |  |        |        |

2.1.3.

2.1.3.01.

2.1.3.02.

2.1.3.03.

2.1.3.05.



**ACCADEMIA NAZIONALE DEI LINCEI**  
**RENDICONTO FINANZIARIO GESTIONALE ESERCIZIO 2012**  
**(1.2.GAT: FONDO GIUSEPPE E PAOLO GATTO)**

**ENTRATE**

| Capitolo<br>Codice | Gestione dei Residui 2012               |          |                          |                     | Gestione di Cassa 2012 |                         |   | Totale dei<br>Residui Attivi<br>al Termine<br>dell'Esercizio<br>2012<br>(8 + 14) |        |        |        |
|--------------------|---|----------|--------------------------|---------------------|------------------------|-------------------------|---|--|--------|--------|--------|
|                    | Residui Attivi<br>al 1° Gennaio<br>2012 | Riscossi | Rimasti da<br>Riscuotere | Totale<br>(13 + 14) | Previsioni             | Riscossioni<br>(7 + 13) | Diff. rispetto alle Previsioni<br>In Più (19 - 18)<br>In Meno (18 - 19) |  |        |        |        |
|                    | 12                                      | 13       | 14                       | 15                  | 16                     | 17                      | 18  | 19   | 20     | 21     | 22     |
| 1                  |   |          |                          |                     |                        |                         |   |  |        |        |        |
| 4.1.1.             |   |          |                          |                     |                        |                         |   |  |        |        |        |
| 4.1.1.01.          |   |          |                          |                     |                        |                         |   |  |        |        |        |
|                    | 0,00                                    | 0,00     | 0,00                     | 0,00                | 0,00                   | 0,00                    | 0,00  | 625,00   | 625,00 | 0,00   | 0,00   |
|                    | 0,00                                    | 0,00     | 0,00                     | 0,00                | 0,00                   | 0,00                    | 0,00  | 625,00   | 625,00 | 0,00   | 0,00   |
|                    | 0,00                                    | 0,00     | 0,00                     | 0,00                | 0,00                   | 0,00                    | 905,00  | 1.265,52   | 625,00 | 264,48 | 136,24 |
|                    | 0,00                                    | 0,00     | 0,00                     | 0,00                | 0,00                   | 0,00                    | 905,00  | 1.265,52   | 625,00 | 264,48 | 136,24 |
|                    | 0,00                                    | 0,00     | 0,00                     | 0,00                | 0,00                   | 0,00                    | 905,00  | 1.265,52   | 625,00 | 264,48 | 136,24 |

**ACCADEMIA NAZIONALE DEI LINCEI**  
**RENDICONTO FINANZIARIO GESTIONALE ESERCIZIO 2012**  
**(1.2.GAT: FONDO GIUSEPPE E PAOLO GATTO)**



## ENTRATE

| Capitolo | Gestione dei Residui 2012         |             |                       |                  |                  | Gestione di Cassa 2012 |             |                  |                   | Totale dei Residui Attivi al Termine dell'Esercizio 2012 (8 + 14) |               |               |               |
|----------|-----------------------------------|-------------|-----------------------|------------------|------------------|------------------------|-------------|------------------|-------------------|---|---------------|---------------|---------------|
|          | Residui Attivi al 1° Gennaio 2012 | Riscossi    | Rimasti da Riscuotere | Totale (13 + 14) | Variazioni       | Previsioni             | Riscossioni | In Più (19 - 18) | In Meno (18 - 19) |   |               |               |               |
| Codice   | 12                                | 13          | 14                    | 15               | In più (15 - 12) | In meno (12 - 15)      | 16          | 17               | 18                | 19  | 20            | 21            | 22            |
| 1        |                                   |             |                       |                  |                  |                        |             |                  |                   |   |               |               |               |
|          | 0,00                              | 0,00        | 0,00                  | 0,00             | 0,00             | 0,00                   | 0,00        | 0,00             | 905,00            | 640,52  | 0,00          | 264,48        | 136,24        |
|          | 0,00                              | 0,00        | 0,00                  | 0,00             | 0,00             | 0,00                   | 0,00        | 0,00             | 0,00              | 0,00  | 0,00          | 0,00          | 0,00          |
|          | 0,00                              | 0,00        | 0,00                  | 0,00             | 0,00             | 0,00                   | 0,00        | 0,00             | 0,00              | 625,00  | 625,00        | 0,00          | 0,00          |
|          | <b>0,00</b>                       | <b>0,00</b> | <b>0,00</b>           | <b>0,00</b>      | <b>0,00</b>      | <b>0,00</b>            | <b>0,00</b> | <b>0,00</b>      | <b>905,00</b>     | <b>1.265,52</b>   | <b>625,00</b> | <b>264,48</b> | <b>136,24</b> |
|          |                                   |             |                       |                  |                  |                        |             |                  |                   |   |               |               |               |
|          | 0,00                              | 0,00        | 0,00                  | 0,00             | 0,00             | 0,00                   | 0,00        | 0,00             | 905,00            | 1.265,52  | 625,00        | 264,48        | 136,24        |
|          |                                   |             |                       |                  |                  |                        |             |                  |                   |   |               |               |               |
|          |                                   |             |                       |                  |                  |                        |             |                  |                   |   |               |               |               |
|          |                                   |             |                       |                  |                  |                        |             |                  |                   |   |               |               |               |
|          |                                   |             |                       |                  |                  |                        |             |                  |                   |   |               |               |               |
|          | 0,00                              | 0,00        | 0,00                  | 0,00             | 0,00             | 0,00                   | 0,00        | 0,00             | 3.595,00          | 1.265,52  | 0,00          | 3.595,00      | 136,24        |
|          |                                   |             |                       |                  |                  |                        |             |                  |                   |   |               |               |               |
|          |                                   |             |                       |                  |                  |                        |             |                  |                   |   |               |               |               |
|          | 0,00                              | 0,00        | 0,00                  | 0,00             | 0,00             | 0,00                   | 0,00        | 0,00             | 4.500,00          | 1.265,52  | 0,00          | 3.234,48      | 136,24        |



**ACCADEMIA NAZIONALE DEI LINCEI**  
**RENDICONTO FINANZIARIO GESTIONALE ESERCIZIO 2012**  
**(1.2.GAT: FONDO GIUSEPPE E PAOLO GATTO)**

USCITE

| Capitolo<br>Codice | Gestione dei Residui 2012          |        |                   |                  | Gestione di Cassa 2012 |                   |                    | Totale dei Residui Passivi al Termine dell'Esercizio 2012 (8 + 14) |                                |                   |      |      |      |
|--------------------|------------------------------------|--------|-------------------|------------------|------------------------|-------------------|--------------------|--|--------------------------------|-------------------|------|------|------|
|                    | Residui Passivi al 1° Gennaio 2012 | Pagati | Rimasti da Pagare | Totale (13 + 14) | Variazioni             | Previsioni        | Pagamenti (7 + 13) |  | Diff. rispetto alle Previsioni |                   |      |      |      |
| 1                  | 12                                 | 13     | 14                | 15               | In più (15 - 12)       | In meno (12 - 15) | 18                 | 19   | In Più (19 - 18)               | In Meno (18 - 19) | 20   | 21   | 22   |
| 1.1.3.             |                                    |        |                   |                  | 16                     | 17                |                    |  |                                |                   |      |      |      |
| 1.1.3.05.          |                                    |        |                   |                  |                        |                   |                    |  |                                |                   |      |      |      |
| 1.1.3.09.          |                                    |        |                   |                  |                        |                   |                    |  |                                |                   |      |      |      |
| 1.1.3.10.          |                                    |        |                   |                  |                        |                   |                    |  |                                |                   |      |      |      |
| 1.1.3.14.          |                                    |        |                   |                  |                        |                   |                    |  |                                |                   |      |      |      |
| 1.1.3.16.          |                                    |        |                   |                  |                        |                   |                    |  |                                |                   |      |      |      |
| 1.1.3.19.          |                                    |        |                   |                  |                        |                   |                    |  |                                |                   |      |      |      |
| 1.1.3.21.          |                                    |        |                   |                  |                        |                   |                    |  |                                |                   |      |      |      |
|                    | 0,00                               | 0,00   | 0,00              | 0,00             | 0,00                   | 0,00              | 0,00               | 0,00   | 0,00                           | 0,00              | 0,00 | 0,00 | 0,00 |



**ACCADEMIA NAZIONALE DEI LINCEI**  
**RENDICONTO FINANZIARIO GESTIONALE ESERCIZIO 2012**  
**(1.2.GAT: FONDO GIUSEPPE E PAOLO GATTO)**

USCITE

| Capitolo<br>Codice | Gestione dei Residui 2012          |        |                   |                  | Gestione di Cassa 2012 |                   |                    | Totale dei Residui Passivi al Termine dell'Esercizio 2012 (8 + 14) |                                |                   |    |        |      |
|--------------------|------------------------------------|--------|-------------------|------------------|------------------------|-------------------|--------------------|--|--------------------------------|-------------------|----|--------|------|
|                    | Residui Passivi al 1° Gennaio 2012 | Pagati | Rimasti da Pagare | Totale (13 + 14) | Variazioni             | Previsioni        | Pagamenti (7 + 13) |  | Diff. rispetto alle Previsioni |                   |    |        |      |
|                    | 12                                 | 13     | 14                | 15               | In più (15 - 12)       | In meno (12 - 15) | 18                 | 19   | In Più (19 - 18)               | In Meno (18 - 19) | 20 | 21     | 22   |
| 1                  |                                    |        |                   |                  |                        |                   |                    |  |                                |                   |    |        |      |
| 1.2.1.             |                                    |        |                   |                  |                        |                   |                    |  |                                |                   |    |        |      |
| 1.2.1.01.          |                                    |        |                   |                  |                        |                   |                    |  |                                |                   |    |        |      |
| 1.2.1.02.          |                                    |        |                   |                  |                        |                   |                    |  |                                |                   |    |        |      |
| 1.2.1.03.          |                                    |        |                   |                  |                        |                   | 4.500,00           | 3.518,10   |                                |                   |    | 981,90 |      |
|                    |                                    |        |                   |                  |                        |                   | 4.500,00           | 3.518,10   | 0,00                           |                   |    | 981,90 |      |
| 1.2.2.             |                                    |        |                   |                  |                        |                   |                    |  |                                |                   |    |        |      |
| 1.2.2.04.          |                                    |        |                   |                  |                        |                   |                    |  |                                |                   |    |        |      |
|                    |                                    |        |                   |                  |                        |                   |                    |  | 0,00                           |                   |    |        | 0,00 |
| 1.2.3.             |                                    |        |                   |                  |                        |                   |                    |  |                                |                   |    |        |      |
| 1.2.3.01.          |                                    |        |                   |                  |                        |                   |                    |  |                                |                   |    |        |      |
| 1.2.3.02.          |                                    |        |                   |                  |                        |                   |                    |  |                                |                   |    |        |      |
|                    |                                    |        |                   |                  |                        |                   |                    |  |                                |                   |    |        |      |
| 1.2.4.             |                                    |        |                   |                  |                        |                   |                    |  |                                |                   |    |        |      |
| 1.2.4.01.          |                                    |        |                   |                  |                        |                   |                    |  |                                |                   |    |        |      |
| 1.2.4.02.          |                                    |        |                   |                  |                        |                   |                    |  |                                |                   |    |        |      |
|                    |                                    |        |                   |                  |                        |                   |                    |  | 0,00                           |                   |    |        | 0,00 |
| 1.2.6.             |                                    |        |                   |                  |                        |                   |                    |  |                                |                   |    |        |      |





**ACCADEMIA NAZIONALE DEI LINCEI**  
**RENDICONTO FINANZIARIO GESTIONALE ESERCIZIO 2012**  
**(1.2.GAT: FONDO GIUSEPPE E PAOLO GATTO)**

USCITE

| Capitolo<br>Codice | Gestione dei Residui 2012          |        |                   |                  | Gestione di Cassa 2012 |                   |                    |                                | Totale dei Residui Passivi al Termine dell'Esercizio 2012 (8 + 14) |                   |      |        |      |
|--------------------|------------------------------------|--------|-------------------|------------------|------------------------|-------------------|--------------------|--------------------------------|--|-------------------|------|--------|------|
|                    | Residui Passivi al 1° Gennaio 2012 | Pagati | Rimasti da Pagare | Totale (13 + 14) | Variazioni             | Previsioni        | Pagamenti (7 + 13) | Diff. rispetto alle Previsioni |  |                   |      |        |      |
|                    | 12                                 | 13     | 14                | 15               | In più (15 - 12)       | In meno (12 - 15) | 18                 | 19                             | In Più (19 - 18)   | In Meno (18 - 19) | 20   | 21     | 22   |
| 1                  |                                    |        |                   |                  |                        |                   |                    |                                |  |                   |      |        |      |
| 1.2.6.01.          |                                    |        |                   |                  |                        |                   |                    |                                |  |                   |      |        |      |
| 1.2.6.02.          |                                    |        |                   |                  |                        |                   |                    |                                |  |                   |      |        |      |
| 1.2.6.03.          |                                    |        |                   |                  |                        |                   |                    |                                |  |                   |      |        |      |
| 1.2.6.04.          |                                    |        |                   |                  |                        |                   |                    |                                |  |                   |      |        |      |
|                    | 0,00                               | 0,00   | 0,00              | 0,00             | 0,00                   | 0,00              | 4.500,00           | 3.518,10                       | 0,00   | 0,00              | 0,00 | 981,90 | 0,00 |
|                    | 0,00                               | 0,00   | 0,00              | 0,00             | 0,00                   | 0,00              | 4.500,00           | 3.518,10                       | 0,00   | 0,00              | 0,00 | 981,90 | 0,00 |
| 2.1.1.             |                                    |        |                   |                  |                        |                   |                    |                                |  |                   |      |        |      |
| 2.1.1.02.          |                                    |        |                   |                  |                        |                   |                    |                                |  |                   |      |        |      |
| 2.1.1.03.          |                                    |        |                   |                  |                        |                   |                    |                                |  |                   |      |        |      |
| 2.1.1.05.          |                                    |        |                   |                  |                        |                   |                    |                                |  |                   |      |        |      |
|                    |                                    |        |                   |                  |                        |                   |                    |                                |  |                   | 0,00 |        | 0,00 |



**ACCADEMIA NAZIONALE DEI LINCEI**  
**RENDICONTO FINANZIARIO GESTIONALE ESERCIZIO 2012**  
**(1.2.GAT: FONDO GIUSEPPE E PAOLO GATTO)**

USCITE

| Capitolo<br>Codice | Gestione dei Residui 2012                |        |                      |                     |                     | Gestione di Cassa 2012 |            |                       |                                | Totale dei<br>Residui<br>Passivi al<br>Termine<br>dell'Esercizio<br>2012 (8 + 14) |        |      |      |
|--------------------|--|--------|----------------------|---------------------|---------------------|------------------------|------------|-----------------------|--------------------------------|---|--------|------|------|
|                    | Residui<br>Passivi al 1°<br>Gennaio 2012 | Pagati | Rimasti da<br>Pagare | Totale<br>(13 + 14) | Variazioni          |                        | Previsioni | Pagamenti<br>(7 + 13) | Diff. rispetto alle Previsioni |   |        |      |      |
|                    | 12                                       | 13     | 14                   | 15                  | In più<br>(15 - 12) | In meno<br>(12 - 15)   | 18         | 19                    | In Più<br>(19 - 18)            | In Meno<br>(18 - 19)  | 20     | 21   | 22   |
| 1                  |  |        |                      |                     |                     |                        |            |                       |                                |   |        |      |      |
| 2.1.2.             |  |        |                      |                     |                     |                        |            |                       |                                |   |        |      |      |
| 2.1.2.01.          |  |        |                      |                     |                     |                        |            |                       |                                |   |        |      |      |
| 2.1.2.02.          |  |        |                      |                     |                     |                        |            |                       | 0,00                           | 0,00  |        |      | 0,00 |
| 2.1.3.             |  |        |                      |                     |                     |                        |            |                       |                                |   |        |      |      |
| 2.1.3.01.          |  |        |                      |                     |                     |                        |            |                       |                                |   |        |      |      |
| 2.1.3.03.          |  |        |                      |                     |                     |                        |            |                       |                                |   |        |      |      |
| 2.1.3.05.          |  |        |                      |                     |                     |                        |            |                       |                                |   |        |      |      |
|                    | 0,00                                     | 0,00   | 0,00                 | 0,00                | 0,00                | 0,00                   | 0,00       | 0,00                  | 0,00                           | 0,00  | 0,00   | 0,00 | 0,00 |
|                    | 0,00                                     | 0,00   | 0,00                 | 0,00                | 0,00                | 0,00                   | 0,00       | 0,00                  | 0,00                           | 0,00  | 0,00   | 0,00 | 0,00 |
| 4.1.1.             |  |        |                      |                     |                     |                        |            |                       |                                |   |        |      |      |
| 4.1.1.01.          |  |        |                      |                     |                     |                        |            | 625,00                |                                |   | 625,00 |      |      |
|                    |  |        |                      |                     |                     |                        |            | 625,00                |                                |   | 625,00 |      | 0,00 |
|                    | 0,00                                     | 0,00   | 0,00                 | 0,00                | 0,00                | 0,00                   | 0,00       | 625,00                | 625,00                         | 0,00  | 625,00 | 0,00 | 0,00 |



**ACCADEMIA NAZIONALE DEI LINCEI  
RENDICONTO FINANZIARIO GESTIONALE ESERCIZIO 2012  
(1.2.GAT: FONDO GIUSEPPE E PAOLO GATTO)**

**USCITE**

| Capitolo | Gestione dei Residui 2012          |        |                   |                  | Gestione di Cassa 2012 |                    |                                |                   | Totale dei Residui Passivi al Termine dell'Esercizio 2012 (8 + 14) |        |      |
|----------|------------------------------------|--------|-------------------|------------------|------------------------|--------------------|--------------------------------|-------------------|--|--------|------|
|          | Residui Passivi al 1° Gennaio 2012 | Pagati | Rimasti da Pagare | Totale (13 + 14) | Previsioni             | Pagamenti (7 + 13) | Diff. rispetto alle Previsioni |                   |  |        |      |
| Codice   | 12                                 | 13     | 14                | 15               | Variazioni             |                    | In Più (19 - 18)               | In Meno (18 - 19) | 20   | 21     | 22   |
|          |                                    |        |                   |                  | In più (15 - 12)       | In meno (12 - 15)  |                                |                   |  |        |      |
| 1        | 0,00                               | 0,00   | 0,00              | 0,00             | 0,00                   | 0,00               | 0,00                           | 0,00              | 625,00   | 0,00   | 0,00 |
|          | 0,00                               | 0,00   | 0,00              | 0,00             | 0,00                   | 0,00               | 4.500,00                       | 4.143,10          | 625,00   | 981,90 | 0,00 |
|          | 0,00                               | 0,00   | 0,00              | 0,00             | 0,00                   | 0,00               | 4.500,00                       | 4.143,10          | 625,00   | 981,90 | 0,00 |
|          | 0,00                               | 0,00   | 0,00              | 0,00             | 0,00                   | 0,00               | 4.500,00                       | 4.143,10          | 625,00   | 981,90 | 0,00 |



**ACCADEMIA NAZIONALE DEI LINCEI**  
**RENDICONTO FINANZIARIO GESTIONALE ESERCIZIO 2012**  
**(1.2.GAT: FONDO GIUSEPPE E PAOLO GATTO)**

USCITE

| Capitolo | Gestione dei Residui 2012          |             |                   |                  |                  | Gestione di Cassa 2012 |                    |                                |                  |                   | Totale dei Residui Passivi al Termine dell'Esercizio 2012 (8 + 14) |               |             |
|----------|------------------------------------|-------------|-------------------|------------------|------------------|------------------------|--------------------|--------------------------------|------------------|-------------------|--|---------------|-------------|
|          | Residui Passivi al 1° Gennaio 2012 | Pagati      | Rimasti da Pagare | Totale (13 + 14) | Variazioni       | Previsioni             | Pagamenti (7 + 13) | Diff. rispetto alle Previsioni | Totale           |                   |  |               |             |
| Codice   | 12                                 | 13          | 14                | 15               | In più (15 - 12) | In meno (12 - 15)      | 18                 | 19                             | In Più (19 - 18) | In Meno (18 - 19) | 20   | 21            | 22          |
| 1        |                                    |             |                   |                  |                  |                        |                    |                                |                  |                   |  |               |             |
|          | 0,00                               | 0,00        | 0,00              | 0,00             | 0,00             | 0,00                   | 4.500,00           | 3.518,10                       | 0,00             | 981,90            | 0,00   | 981,90        | 0,00        |
|          | 0,00                               | 0,00        | 0,00              | 0,00             | 0,00             | 0,00                   | 0,00               | 0,00                           | 0,00             | 0,00              | 0,00   | 0,00          | 0,00        |
|          | 0,00                               | 0,00        | 0,00              | 0,00             | 0,00             | 0,00                   | 0,00               | 625,00                         | 625,00           | 0,00              | 625,00   | 0,00          | 0,00        |
|          | <b>0,00</b>                        | <b>0,00</b> | <b>0,00</b>       | <b>0,00</b>      | <b>0,00</b>      | <b>0,00</b>            | <b>4.500,00</b>    | <b>4.143,10</b>                | <b>625,00</b>    | <b>981,90</b>     | <b>625,00</b>  | <b>981,90</b> | <b>0,00</b> |
|          |                                    |             |                   |                  |                  |                        |                    |                                |                  |                   |  |               |             |
|          | <b>0,00</b>                        | <b>0,00</b> | <b>0,00</b>       | <b>0,00</b>      | <b>0,00</b>      | <b>0,00</b>            | <b>4.500,00</b>    | <b>4.143,10</b>                | <b>625,00</b>    | <b>981,90</b>     | <b>625,00</b>  | <b>981,90</b> | <b>0,00</b> |
|          |                                    |             |                   |                  |                  |                        |                    |                                |                  |                   |  |               |             |
|          |                                    |             |                   |                  |                  |                        |                    |                                |                  |                   |  |               |             |
|          |                                    |             |                   |                  |                  |                        |                    |                                |                  |                   |  |               |             |
|          | <b>0,00</b>                        | <b>0,00</b> | <b>0,00</b>       | <b>0,00</b>      | <b>0,00</b>      | <b>0,00</b>            | <b>4.500,00</b>    | <b>4.143,10</b>                | <b>0,00</b>      | <b>356,90</b>     | <b>0,00</b>  | <b>356,90</b> | <b>0,00</b> |



**ACCADEMIA NAZIONALE DEI LINCEI**  
**RENDICONTO FINANZIARIO GESTIONALE ESERCIZIO 2012 / C.R.A.:1.2.GAT**  
**(1.2.GAT: FONDO GIUSEPPE E PAOLO GATTO)**

| Capitolo  |  | ENTRATE<br>Gestione della Competenza 2012 |            |      |                       |                 |                       |                                |                                |                    |  |
|-----------|--|---|------------|------|-----------------------|-----------------|-----------------------|--------------------------------|--------------------------------|--------------------|--|
| Codice    | Denominazione  | Iniziali                                  | Previsioni |      | Definitive<br>(3+4-5) | Somme Accertate |                       |                                | Diff. rispetto alle Previsioni |                    |  |
|           |  |   | In +       | In - |                       | Riscosse        | Rimaste da Riscuotere | Totale Accertamenti<br>(7 + 8) | In Più<br>(9 - 6)              | In Meno<br>(6 - 9) |  |
| 1         | 2  | 3   | 4          | 5    | 6                     | 7               | 8                     | 9                              | 10                             | 11                 |  |
|           | <u>1. - Preventivo finanziario</u>   |   |            |      |                       |                 |                       |                                |                                |                    |  |
|           | <u>1.2. - Fondo</u>  |   |            |      |                       |                 |                       |                                |                                |                    |  |
|           | <u>1.2.GAT - FONDO GIUSEPPE E PAOLO GATTO</u>  |   |            |      |                       |                 |                       |                                |                                |                    |  |
|           | <u>1. - Entrate correnti</u>   |   |            |      |                       |                 |                       |                                |                                |                    |  |
|           | <u>1.3. - Altre entrate</u>  |   |            |      |                       |                 |                       |                                |                                |                    |  |
| 1.3.1.    | Entrate derivanti dalla vendita di beni e dalla prestazione di servizi                 |   |            |      |                       |                 |                       |                                |                                |                    |  |
| 1.3.1.01. | Proventi derivanti dalla vendita di pubblicazioni                                      |   |            |      |                       |                 |                       |                                |                                |                    |  |
|           | Totale 1.3.1. - Entrate derivanti dalla vendita di beni e dalla prestazione di servizi |   |            |      |                       |                 |                       |                                | 0,00                           | 0,00               |  |
| 1.3.2.    | Redditi e proventi patrimoniali  |   |            |      |                       |                 |                       |                                |                                |                    |  |
| 1.3.2.01. | Affitti di immobili  |   |            |      |                       |                 |                       |                                |                                |                    |  |
| 1.3.2.02. | Interessi e premi titoli   |   |            |      |                       |                 |                       |                                |                                |                    |  |
| 1.3.2.03. | Dividendi ed altri proventi su titoli azionari ed altre partecipazioni                 |   |            |      |                       |                 |                       |                                |                                |                    |  |
| 1.3.2.04. | Interessi attivi su conti correnti e prestiti al personale                             | 905,00                                    |            |      | 905,00                | 640,52          | 136,24                | 776,76                         |                                | 128,24             |  |
|           | Totale 1.3.2. - Redditi e proventi patrimoniali  | <b>905,00</b>                             |            |      | <b>905,00</b>         | <b>640,52</b>   | <b>136,24</b>         | <b>776,76</b>                  | 0,00                           | 128,24             |  |
| 1.3.3.    | Poste correttive e compensative di uscite correnti                                     |   |            |      |                       |                 |                       |                                |                                |                    |  |
| 1.3.3.01. | Recuperi e rimborsi diversi  |   |            |      |                       |                 |                       |                                |                                |                    |  |



**ACCADEMIA NAZIONALE DEI LINCEI**  
**RENDICONTO FINANZIARIO GESTIONALE ESERCIZIO 2012 / C.R.A.:1.2.GAT**  
**(1.2.GAT: FONDO GIUSEPPE E PAOLO GATTO)**

| Capitolo  |  | ENTRATE<br>Gestione della Competenza 2012 |            |      |                       |          |                          |                                 |                 |                  |      |        |
|-----------|--|---|------------|------|-----------------------|----------|--------------------------|---------------------------------|-----------------|------------------|------|--------|
| Codice    | Denominazione  | Previsioni                                |            |      | Somme Accertate       |          |                          | Diff. rispetto alle Previsioni  |                 |                  |      |        |
|           |  | Iniziali                                  | Variazioni |      | Definitive<br>(3+4-5) | Riscosse | Rimaste da<br>Riscuotere | Totale<br>Accertamenti<br>(7+8) | In Più<br>(9-6) | In Meno<br>(6-9) | 11   |        |
| 1         | 2  | 3   | 4          | 5    | 6                     | 7        | 8                        | 9                               | 10              | 11               |      |        |
|           | Totale 1.3.3. - Poste correttive e compensative di uscite correnti                         |   |            |      |                       |          |                          |                                 |                 |                  | 0,00 | 0,00   |
|           | <u>Totale 1.3. - Altre entrate</u>   | 905,00                                    | 0,00       | 0,00 | 905,00                | 640,52   | 136,24                   | 776,76                          |                 |                  |      | 128,24 |
|           | <b>Totale generale 1. - Entrate correnti</b>   | 905,00                                    | 0,00       | 0,00 | 905,00                | 640,52   | 136,24                   | 776,76                          |                 |                  |      | 128,24 |
|           | <b>2. - Entrate in conto capitale</b>  |   |            |      |                       |          |                          |                                 |                 |                  |      |        |
|           | <u>2.1. - Entrate per alienazione di beni patrimoniali e riscossione di crediti</u>        |   |            |      |                       |          |                          |                                 |                 |                  |      |        |
| 2.1.3.    | Realizzo di valori mobiliari   |   |            |      |                       |          |                          |                                 |                 |                  |      |        |
| 2.1.3.01. | Cessioni di partecipazioni azionarie   |   |            |      |                       |          |                          |                                 |                 |                  |      |        |
| 2.1.3.02. | Cessioni di conferimenti e quote in altri enti   |   |            |      |                       |          |                          |                                 |                 |                  |      |        |
| 2.1.3.03. | Realizzi titoli emessi o garantiti dallo Stato ed assimilati                               |   |            |      |                       |          |                          |                                 |                 |                  |      |        |
| 2.1.3.05. | Riscossioni di altri titoli di credito mobiliari   |   |            |      |                       |          |                          |                                 |                 |                  | 0,00 | 0,00   |
|           | <u>Totale 2.1. - Entrate per alienazione di beni patrimoniali e riscossione di crediti</u> | 0,00                                      | 0,00       | 0,00 | 0,00                  | 0,00     | 0,00                     | 0,00                            | 0,00            | 0,00             | 0,00 | 0,00   |
|           | <b>Totale generale 2. - Entrate in conto capitale</b>                                      | 0,00                                      | 0,00       | 0,00 | 0,00                  | 0,00     | 0,00                     | 0,00                            | 0,00            | 0,00             | 0,00 | 0,00   |
|           | <b>4. - Entrate aventi natura di partite di giro</b>                                       |   |            |      |                       |          |                          |                                 |                 |                  |      |        |



**ACCADEMIA NAZIONALE DEI LINCEI  
RENDICONTO FINANZIARIO GESTIONALE ESERCIZIO 2012 / C.R.A.:1.2.GAT  
(1.2.GAT: FONDO GIUSEPPE E PAOLO GATTO)**

| Capitolo  |  | ENTRATE<br>Gestione della Competenza 2012 |            |      |                       |                 |                       |                                |                                |                    |        |      |
|-----------|--|---|------------|------|-----------------------|-----------------|-----------------------|--------------------------------|--------------------------------|--------------------|--------|------|
| Codice    | Denominazione  | Iniziali                                  | Previsioni |      | Definitive<br>(3+4-5) | Somme Accertate |                       |                                | Diff. rispetto alle Previsioni |                    |        |      |
|           |  |   | In +       | In - |                       | Riscosse        | Rimaste da Riscuotere | Totale Accertamenti<br>(7 + 8) | In Più<br>(9 - 6)              | In Meno<br>(6 - 9) |        |      |
| 1         | 2  | 3   | 4          | 5    | 6                     | 7               | 8                     | 9                              | 10                             | 11                 |        |      |
| 4.1.      | <u>4.1. - Entrate aventi natura di partite di giro</u>               |   |            |      |                       |                 |                       |                                |                                |                    |        |      |
| 4.1.1.    | Entrate aventi natura di partite di giro                             |   |            |      |                       | 625,00          |                       | 625,00                         | 625,00                         |                    | 625,00 |      |
| 4.1.1.01. | Versamento ritenute erariali   |   |            |      |                       | 625,00          |                       | 625,00                         | 625,00                         |                    | 625,00 | 0,00 |
|           | <u>Totale 4.1. - Entrate aventi natura di partite di giro</u>        | 0,00                                      | 0,00       | 0,00 | 0,00                  | 625,00          | 0,00                  | 625,00                         | 625,00                         |                    | 625,00 |      |
|           | <u>Totale generale 4. - Entrate aventi natura di partite di giro</u> | 0,00                                      | 0,00       | 0,00 | 0,00                  | 625,00          | 0,00                  | 625,00                         | 625,00                         |                    | 625,00 |      |
|           | <u>Totale 1.2.GAT - FONDO GIUSEPPE E PAOLO GATTO</u>                 | 905,00                                    | 0,00       | 0,00 | 905,00                | 1.265,52        | 136,24                | 1.401,76                       | 1.401,76                       |                    | 496,76 |      |
|           | <u>Totale 1.2. - Fondo</u>   | 905,00                                    | 0,00       | 0,00 | 905,00                | 1.265,52        | 136,24                | 1.401,76                       | 1.401,76                       |                    | 496,76 |      |
|           | <u>Totale 1. - Preventivo finanziario</u>                            | 905,00                                    | 0,00       | 0,00 | 905,00                | 1.265,52        | 136,24                | 1.401,76                       | 1.401,76                       |                    | 496,76 |      |



**ACCADEMIA NAZIONALE DEI LINCEI  
RENDICONTO FINANZIARIO GESTIONALE ESERCIZIO 2012 / C.R.A.:1.2.GAT  
(1.2.GAT: FONDO GIUSEPPE E PAOLO GATTO)**

| Capitolo |                             | ENTRATE<br>Gestione della Competenza 2012 |            |      |                       |                 |                          |                                   |                                |                    |  |          |
|----------|-----------------------------|---|------------|------|-----------------------|-----------------|--------------------------|-----------------------------------|--------------------------------|--------------------|--|----------|
| Codice   | Denominazione               | Iniziali                                  | Previsioni |      | Definitive<br>(3+4-5) | Somme Accertate |                          |                                   | Diff. rispetto alle Previsioni |                    |  |          |
|          |                             |   | In +       | In - |                       | Riscosse        | Rimaste da<br>Riscuotere | Totale<br>Accertamenti<br>(7 + 8) | In Più<br>(9 - 6)              | In Meno<br>(6 - 9) |  |          |
| 1        | 2                           | 3   | 4          | 5    | 6                     | 7               | 8                        | 9                                 | 10                             | 11                 |  |          |
|          | Riepilogo dei Titoli        |   |            |      |                       |                 |                          |                                   |                                |                    |  |          |
|          | Riepilogo dei titoli Centro | 905,00                                    | 0,00       | 0,00 | 905,00                | 640,52          | 136,24                   | 776,76                            | 0,00                           | 128,24             |  |          |
|          | Resp. Amm.va FONDO          | 0,00                                      | 0,00       | 0,00 | 0,00                  | 0,00            | 0,00                     | 0,00                              | 0,00                           | 0,00               |  |          |
|          | GIUSEPPE E PAOLO GATTO      | 0,00                                      | 0,00       | 0,00 | 0,00                  | 625,00          | 0,00                     | 625,00                            | 625,00                         | 0,00               |  |          |
|          | Titolo I                    | 905,00                                    | 0,00       | 0,00 | 905,00                | 1.265,52        | 136,24                   | 1.401,76                          | 496,76                         | 0,00               |  |          |
|          | Titolo II                   |   |            |      |                       |                 |                          |                                   |                                |                    |  |          |
|          | Titolo IV                   |   |            |      |                       |                 |                          |                                   |                                |                    |  |          |
|          | Totale delle entrate Centro | 905,00                                    | 0,00       | 0,00 | 905,00                | 1.265,52        | 136,24                   | 1.401,76                          | 496,76                         | 0,00               |  |          |
|          | Resp. Amm.va FONDO          |   |            |      |                       |                 |                          |                                   |                                |                    |  |          |
|          | GIUSEPPE E PAOLO GATTO      |   |            |      |                       |                 |                          |                                   |                                |                    |  |          |
|          | Totale delle Entrate        | 905,00                                    | 0,00       | 0,00 | 905,00                | 1.265,52        | 136,24                   | 1.401,76                          | 496,76                         | 0,00               |  |          |
|          | Avanzo Ammin. Applicato     | 3.595,00                                  |            |      | 3.595,00              |                 |                          |                                   |                                |                    |  | 3.595,00 |
|          | Disavanzo Finanziario       |   |            |      |                       |                 |                          |                                   |                                |                    |  |          |
|          | Disavanzo di Cassa          |   |            |      |                       | 2.877,58        |                          |                                   | 2.741,34                       |                    |  |          |
|          | Totale a Pareggio           | 4.500,00                                  | 0,00       | 0,00 | 4.500,00              | 4.143,10        | 136,24                   | 4.143,10                          | 4.143,10                       | 356,90             |  |          |





**ACCADEMIA NAZIONALE DEI LINCEI**  
**RENDICONTO FINANZIARIO GESTIONALE ESERCIZIO 2012 / C.R.A.:1.2.GAT**  
**(1.2.GAT: FONDO GIUSEPPE E PAOLO GATTO)**

| Capitolo  |  | Gestione della Competenza 2012 |            |      |                       |        |                      |                                |                   |                    |      |
|-----------|--|--------------------------------|------------|------|-----------------------|--------|----------------------|--------------------------------|-------------------|--------------------|------|
|           |  | Previsioni                     |            |      | Somme Impegnate       |        |                      | Diff. rispetto alle Previsioni |                   |                    |      |
| Codice    | Denominazione  | Iniziali                       | Variazioni |      | Definitive<br>(3+4-5) | Pagate | Rimaste da<br>Pagare | Totale Impegni<br>(7 + 8)      | In Più<br>(9 - 6) | In Meno<br>(6 - 9) |      |
|           |  |                                | In +       | In - |                       |        |                      |                                |                   |                    |      |
| 1         | 2  | 3                              | 4          | 5    | 6                     | 7      | 8                    | 9                              | 10                | 11                 |      |
|           | <u>1. - Preventivo finanziario</u>                                     |                                |            |      |                       |        |                      |                                |                   |                    |      |
|           | <u>1.2. - Fondo</u>  |                                |            |      |                       |        |                      |                                |                   |                    |      |
|           | <u>1.2.GAT - FONDO GIUSEPPE E PAOLO GATTO</u>                          |                                |            |      |                       |        |                      |                                |                   |                    |      |
|           | <u>1. - Uscite correnti</u>  |                                |            |      |                       |        |                      |                                |                   |                    |      |
|           | <u>1.1. - Spese di funzionamento</u>                                   |                                |            |      |                       |        |                      |                                |                   |                    |      |
| 1.1.3.    | Uscite per l'acquisto di beni di consumo e di servizi                  |                                |            |      |                       |        |                      |                                |                   |                    |      |
| 1.1.3.05. | Uscite per il funzionamento di commissioni, comitati, ecc.             |                                |            |      |                       |        |                      |                                |                   |                    |      |
| 1.1.3.09. | Manutenzione ordinaria degli impianti relativi agli immobili           |                                |            |      |                       |        |                      |                                |                   |                    |      |
| 1.1.3.10. | Spese per utenze telefoniche   |                                |            |      |                       |        |                      |                                |                   |                    |      |
| 1.1.3.14. | Spese per l'energia elettrica , gas, riscaldamento ed acqua            |                                |            |      |                       |        |                      |                                |                   |                    |      |
| 1.1.3.16. | Onorari e compensi per speciali incarichi                              |                                |            |      |                       |        |                      |                                |                   |                    |      |
| 1.1.3.19. | Premi di assicurazione   |                                |            |      |                       |        |                      |                                |                   |                    |      |
| 1.1.3.21. | Rimborsi ai soci ed a terzi per partecipazione all'attività accademica |                                |            |      |                       |        |                      |                                |                   |                    |      |
|           | Totale 1.1.3. - Uscite per l'acquisto di beni di consumo e di servizi  |                                |            |      |                       |        |                      |                                |                   |                    |      |
|           | <u>Totale 1.1. - Spese di funzionamento</u>                            | 0,00                           | 0,00       | 0,00 | 0,00                  | 0,00   | 0,00                 | 0,00                           | 0,00              | 0,00               | 0,00 |



**ACCADEMIA NAZIONALE DEI LINCEI**  
**RENDICONTO FINANZIARIO GESTIONALE ESERCIZIO 2012 / C.R.A.:1.2.GAT**  
**(1.2.GAT: FONDO GIUSEPPE E PAOLO GATTO)**

| Capitolo  |   | Gestione della Competenza 2012 |            |      |                       |                 |                      |                             |                                |                    |                   |                    |
|-----------|---|--------------------------------|------------|------|-----------------------|-----------------|----------------------|-----------------------------|--------------------------------|--------------------|-------------------|--------------------|
| Codice    | Denominazione   | Iniziali                       | Previsioni |      | Definitive<br>(3+4-5) | Pagate          | Rimaste da<br>Pagare | Totale Impegnate<br>(7 + 8) | Diff. rispetto alle Previsioni |                    | In Più<br>(9 - 6) | In Meno<br>(6 - 9) |
|           |   |                                | In +       | In - |                       |                 |                      |                             | In Più<br>(9 - 6)              | In Meno<br>(6 - 9) |                   |                    |
| 1         | 2   | 3                              | 4          | 5    | 6                     | 7               | 8                    | 9                           | 10                             | 11                 |                   |                    |
|           | <i>1.2. - Interventi diversi</i>                            |                                |            |      |                       |                 |                      |                             |                                |                    |                   |                    |
| 1.2.1.    | Uscite per prestazioni istituzionali                        |                                |            |      |                       |                 |                      |                             |                                |                    |                   |                    |
| 1.2.1.01. | Organizzazione manifestazioni e convegni                    | 4.500,00                       |            |      | 4.500,00              | 3.518,10        |                      | 3.518,10                    |                                |                    |                   | 981,90             |
| 1.2.1.02. | Borse di studio   |                                |            |      |                       |                 |                      |                             |                                |                    |                   |                    |
| 1.2.1.03. | Uscite istituzionali per il conferimento di premi           |                                |            |      |                       |                 |                      |                             |                                |                    |                   |                    |
|           | <b>Totale 1.2.1. - Uscite per prestazioni istituzionali</b> | <b>4.500,00</b>                |            |      | <b>4.500,00</b>       | <b>3.518,10</b> |                      | <b>3.518,10</b>             |                                | <b>0,00</b>        |                   | <b>981,90</b>      |
| 1.2.2.    | Trasferimenti passivi                                       |                                |            |      |                       |                 |                      |                             |                                |                    |                   |                    |
| 1.2.2.04. | Trasferimenti correnti ad altre Pubbliche Amministrazioni   |                                |            |      |                       |                 |                      |                             |                                |                    |                   |                    |
|           | <b>Totale 1.2.2. - Trasferimenti passivi</b>                |                                |            |      |                       |                 |                      |                             |                                |                    |                   |                    |
| 1.2.3.    | Oneri Finanziari  |                                |            |      |                       |                 |                      |                             |                                |                    |                   |                    |
| 1.2.3.01. | Interessi passivi   |                                |            |      |                       |                 |                      |                             |                                |                    |                   |                    |
| 1.2.3.02. | Uscite e commissioni bancarie                               |                                |            |      |                       |                 |                      |                             |                                |                    |                   |                    |
|           | <b>Totale 1.2.3. - Oneri Finanziari</b>                     |                                |            |      |                       |                 |                      |                             |                                |                    |                   |                    |
| 1.2.4.    | Oneri Tributari   |                                |            |      |                       |                 |                      |                             |                                |                    |                   |                    |
| 1.2.4.01. | Imposta regionale sulle attività produttive (IRAP)          |                                |            |      |                       |                 |                      |                             |                                |                    |                   |                    |
| 1.2.4.02. | Altri tributi   |                                |            |      |                       |                 |                      |                             |                                |                    |                   |                    |
|           | <b>Totale 1.2.4. - Oneri Tributari</b>                      |                                |            |      |                       |                 |                      |                             |                                |                    |                   |                    |
| 1.2.6.    | Uscite non classificabili in altre voci                     |                                |            |      |                       |                 |                      |                             |                                |                    |                   |                    |



**ACCADEMIA NAZIONALE DEI LINCEI**  
**RENDICONTO FINANZIARIO GESTIONALE ESERCIZIO 2012 / C.R.A.:1.2.GAT**  
**(1.2.GAT: FONDO GIUSEPPE E PAOLO GATTO)**

| Capitolo  |   | USCITE                         |             |             |                       |                 |                      |                             |                                |                    |  |
|-----------|---|--------------------------------|-------------|-------------|-----------------------|-----------------|----------------------|-----------------------------|--------------------------------|--------------------|--|
|           |   | Gestione della Competenza 2012 |             |             |                       |                 |                      |                             |                                |                    |  |
| Codice    | Denominazione   | Iniziali                       | Previsioni  |             | Definitive<br>(3+4-5) | Pagate          | Somme Impegnate      |                             | Diff. rispetto alle Previsioni |                    |  |
|           |   |                                | In +        | In -        |                       |                 | Rimaste da<br>Pagare | Totale Impegnate<br>(7 + 8) | In Più<br>(9 - 6)              | In Meno<br>(6 - 9) |  |
| 1         | 2   | 3                              | 4           | 5           | 6                     | 7               | 8                    | 9                           | 10                             | 11                 |  |
| 1.2.6.01. | Uscite di realizzo entrate  |                                |             |             |                       |                 |                      |                             |                                |                    |  |
| 1.2.6.02. | Oneri vari straordinari   |                                |             |             |                       |                 |                      |                             |                                |                    |  |
| 1.2.6.03. | Altre spese correnti non classificabili                                   |                                |             |             |                       |                 |                      |                             |                                |                    |  |
| 1.2.6.04. | Spese per liti arbitraggi   |                                |             |             |                       |                 |                      |                             |                                |                    |  |
|           | Totale 1.2.6. - Uscite non classificabili in altre voci                   |                                |             |             |                       |                 |                      |                             | 0,00                           | 0,00               |  |
|           | <b>Totale 1.2. - Interventi diversi</b>                                   | <b>4.500,00</b>                | <b>0,00</b> | <b>0,00</b> | <b>4.500,00</b>       | <b>3.518,10</b> | <b>0,00</b>          | <b>3.518,10</b>             |                                | <b>981,90</b>      |  |
|           | <b>Totale generale 1. - Uscite correnti</b>                               | <b>4.500,00</b>                | <b>0,00</b> | <b>0,00</b> | <b>4.500,00</b>       | <b>3.518,10</b> | <b>0,00</b>          | <b>3.518,10</b>             |                                | <b>981,90</b>      |  |
|           | <b>2. - Uscite in conto capitale</b>                                      |                                |             |             |                       |                 |                      |                             |                                |                    |  |
|           | <u>2.1. - Investimenti</u>  |                                |             |             |                       |                 |                      |                             |                                |                    |  |
| 2.1.1.    | Acquisizione di beni di uso durevole ed opere immobiliari                 |                                |             |             |                       |                 |                      |                             |                                |                    |  |
| 2.1.1.02. | Ricostruzioni ripristini e trasformazione di immobili                     |                                |             |             |                       |                 |                      |                             |                                |                    |  |
| 2.1.1.03. | Ricostruzioni ripristini e trasformazione di immobili in corso            |                                |             |             |                       |                 |                      |                             |                                |                    |  |
| 2.1.1.05. | Ricostruzioni ripristini e trasformazione di immobili in corso di terzi   |                                |             |             |                       |                 |                      |                             |                                |                    |  |
|           | Totale 2.1.1. - Acquisizione di beni di uso durevole ed opere immobiliari |                                |             |             |                       |                 |                      |                             | 0,00                           | 0,00               |  |



**ACCADEMIA NAZIONALE DEI LINCEI**  
**RENDICONTO FINANZIARIO GESTIONALE ESERCIZIO 2012 / C.R.A.:1.2.GAT**  
**(1.2.GAT: FONDO GIUSEPPE E PAOLO GATTO)**

| Capitolo  |  | USCITE<br>Gestione della Competenza 2012 |            |      |                       |        |                      |                                |                   |                    |  |
|-----------|--|--|------------|------|-----------------------|--------|----------------------|--------------------------------|-------------------|--------------------|--|
| Codice    | Denominazione  | Previsioni                               |            |      | Somme Impegnate       |        |                      | Diff. rispetto alle Previsioni |                   |                    |  |
|           |  | Iniziali                                 | Variazioni |      | Definitive<br>(3+4-5) | Pagate | Rimaste da<br>Pagare | Totale Impegni<br>(7 + 8)      | In Più<br>(9 - 6) | In Meno<br>(6 - 9) |  |
| 1         | 2  | 3  | 4          | 5    | 6                     | 7      | 8                    | 9                              | 10                | 11                 |  |
| 2.1.2.    | Acquisizioni di Immobilizzazioni Tecniche                            |  |            |      |                       |        |                      |                                |                   |                    |  |
| 2.1.2.01. | Acquisti di impianti   |  |            |      |                       |        |                      |                                |                   |                    |  |
| 2.1.2.02. | Ripristini e trasformazioni straordinari di impianti                 |  |            |      |                       |        |                      |                                |                   |                    |  |
|           | <b>Totale 2.1.2. - Acquisizioni di Immobilizzazioni Tecniche</b>     |  |            |      |                       |        |                      |                                | 0,00              | 0,00               |  |
| 2.1.3.    | Partecipazioni e acquisto di valori mobiliari                        |  |            |      |                       |        |                      |                                |                   |                    |  |
| 2.1.3.01. | Partecipazioni azionarie Fondi                                       |  |            |      |                       |        |                      |                                |                   |                    |  |
| 2.1.3.03. | Acquisti di titoli obbligazionari                                    |  |            |      |                       |        |                      |                                |                   |                    |  |
| 2.1.3.05. | Acquisti di altri titoli di credito                                  |  |            |      |                       |        |                      |                                |                   |                    |  |
|           | <b>Totale 2.1.3. - Partecipazioni e acquisto di valori mobiliari</b> |  |            |      |                       |        |                      |                                | 0,00              | 0,00               |  |
|           | <b>Totale 2.1. - Investimenti</b>                                    | 0,00                                     | 0,00       | 0,00 | 0,00                  | 0,00   | 0,00                 | 0,00                           | 0,00              | 0,00               |  |
|           | <b>Totale generale 2. - Uscite in conto capitale</b>                 | 0,00                                     | 0,00       | 0,00 | 0,00                  | 0,00   | 0,00                 | 0,00                           | 0,00              | 0,00               |  |
|           | <b>4. - Uscite aventi natura di partite di giro</b>                  |  |            |      |                       |        |                      |                                |                   |                    |  |
| 4.1.      | Uscite aventi natura di partite di giro                              |  |            |      |                       |        |                      |                                |                   |                    |  |
| 4.1.1.    | Uscite aventi natura di partite di giro                              |  |            |      |                       |        |                      |                                |                   |                    |  |
| 4.1.1.01. | Versamento ritenute erariali   |  |            |      |                       | 625,00 |                      | 625,00                         | 625,00            | 0,00               |  |
|           | <b>Totale 4.1.1. - Uscite aventi natura di partite di giro</b>       |  |            |      |                       | 625,00 |                      | 625,00                         | 625,00            | 0,00               |  |
|           | <b>Totale 4.1. - Uscite aventi natura</b>                            | 0,00                                     | 0,00       | 0,00 | 0,00                  | 625,00 | 0,00                 | 625,00                         | 625,00            | 0,00               |  |



**ACCADEMIA NAZIONALE DEI LINCEI**  
**RENDICONTO FINANZIARIO GESTIONALE ESERCIZIO 2012 / C.R.A.:1.2.GAT**  
**(1.2.GAT: FONDO GIUSEPPE E PAOLO GATTO)**

| Capitolo |  | USCITE<br>Gestione della Competenza 2012 |            |      |          |                       |                 |                   |                           |                                |                    |
|----------|--|--|------------|------|----------|-----------------------|-----------------|-------------------|---------------------------|--------------------------------|--------------------|
| Codice   | Denominazione  | Iniziali                                 | Previsioni |      |          | Definitive<br>(3+4-5) | Somme Impegnate |                   |                           | Diff. rispetto alle Previsioni |                    |
|          |  |  | In +       | In - | In -     |                       | Pagate          | Rimaste da Pagare | Totale Impegni<br>(7 + 8) | In Più<br>(9 - 6)              | In Meno<br>(6 - 9) |
| 1        | 2  | 3  | 4          | 5    | 6        | 7                     | 8               | 9                 | 10                        | 11                             |                    |
|          | <i>di partite di giro</i>  |  |            |      |          |                       |                 |                   |                           |                                |                    |
|          | Totale generale 4. - Uscite<br>aventi natura di partite di<br>giro | 0,00                                     | 0,00       | 0,00 | 0,00     | 625,00                | 0,00            | 625,00            | 625,00                    |                                |                    |
|          | Totale 1.2.GAT - FONDO<br>GIUSEPPE E PAOLO GATTO                   | 4.500,00                                 | 0,00       | 0,00 | 4.500,00 | 4.143,10              | 0,00            | 4.143,10          | 4.143,10                  | 356,90                         |                    |
|          | Totale 1.2. - Fondo  | 4.500,00                                 | 0,00       | 0,00 | 4.500,00 | 4.143,10              | 0,00            | 4.143,10          | 4.143,10                  | 356,90                         |                    |
|          | Totale 1. - Preventivo<br>finanziario                              | 4.500,00                                 | 0,00       | 0,00 | 4.500,00 | 4.143,10              | 0,00            | 4.143,10          | 4.143,10                  | 356,90                         |                    |



**ACCADEMIA NAZIONALE DEI LINCEI  
RENDICONTO FINANZIARIO GESTIONALE ESERCIZIO 2012 / C.R.A.:1.2.GAT  
(1.2.GAT: FONDO GIUSEPPE E PAOLO GATTO)**

| Capitolo |                             | USCITE<br>Gestione della Competenza 2012 |            |      |                       |          |                      |                                |                   |                    |  |  |
|----------|-----------------------------|--|------------|------|-----------------------|----------|----------------------|--------------------------------|-------------------|--------------------|--|--|
|          |                             | Previsioni                               |            |      | Somme Impegnate       |          |                      | Diff. rispetto alle Previsioni |                   |                    |  |  |
| Codice   | Denominazione               | Iniziali                                 | Variazioni |      | Definitive<br>(3+4-5) | Pagate   | Rimaste da<br>Pagare | Totale Impegni<br>(7 + 8)      | In Più<br>(9 - 6) | In Meno<br>(6 - 9) |  |  |
|          |                             |  | In +       | In - |                       |          |                      |                                |                   |                    |  |  |
| 1        | 2                           | 3  | 4          | 5    | 6                     | 7        | 8                    | 9                              | 10                | 11                 |  |  |
|          | Riepilogo dei Titoli        |  |            |      |                       |          |                      |                                |                   |                    |  |  |
|          | Riepilogo dei titoli Centro | 4.500,00                                 | 0,00       | 0,00 | 4.500,00              | 3.518,10 | 0,00                 | 3.518,10                       | 0,00              | 981,90             |  |  |
|          | Resp. Amm.va FONDO          | 0,00                                     | 0,00       | 0,00 | 0,00                  | 0,00     | 0,00                 | 0,00                           | 0,00              | 0,00               |  |  |
|          | GIUSEPPE E PAOLO GATTO      | 0,00                                     | 0,00       | 0,00 | 0,00                  | 625,00   | 0,00                 | 625,00                         | 625,00            | 0,00               |  |  |
|          | Titolo I                    | 4.500,00                                 | 0,00       | 0,00 | 4.500,00              | 4.143,10 | 0,00                 | 4.143,10                       | 0,00              | 356,90             |  |  |
|          | Titolo II                   |  |            |      |                       |          |                      |                                |                   |                    |  |  |
|          | Titolo IV                   |  |            |      |                       |          |                      |                                |                   |                    |  |  |
|          | Totale delle uscite Centro  |  |            |      |                       |          |                      |                                |                   |                    |  |  |
|          | Resp. Amm.va FONDO          |  |            |      |                       |          |                      |                                |                   |                    |  |  |
|          | GIUSEPPE E PAOLO GATTO      |  |            |      |                       |          |                      |                                |                   |                    |  |  |
|          | Totale delle Uscite         | 4.500,00                                 | 0,00       | 0,00 | 4.500,00              | 4.143,10 | 0,00                 | 4.143,10                       |                   | 356,90             |  |  |
|          | Disavanzo Amministrazione   |  |            |      |                       |          |                      |                                |                   |                    |  |  |
|          | Avanzo Finanziario          |  |            |      |                       |          |                      |                                |                   |                    |  |  |
|          | Avanzo di Cassa             |  |            |      |                       |          |                      |                                |                   |                    |  |  |
|          | Totale a Pareggio           | 4.500,00                                 | 0,00       | 0,00 | 4.500,00              | 4.143,10 | 0,00                 | 4.143,10                       |                   | 356,90             |  |  |



**ACCADEMIA NAZIONALE DEI LINCEI**  
**RENDICONTO FINANZIARIO GESTIONALE ESERCIZIO 2012**  
**(1.2.GUE: FONDO GIUSEPPE GUELFI)**

| Capitolo<br>Codice | ENTRATE                                 |          |                          |                     |                      |                        |            |                         |                                |    | Totale dei<br>Residui Attivi<br>al Termine<br>dell'Esercizio<br>2012<br>(8 + 14) |    |          |
|--------------------|---|----------|--------------------------|---------------------|----------------------|------------------------|------------|-------------------------|--------------------------------|----|--|----|----------|
|                    | Gestione dei Residui 2012               |          |                          |                     |                      | Gestione di Cassa 2012 |            |                         |                                |    |  |    |          |
|                    | Residui Attivi<br>al 1° Gennaio<br>2012 | Riscossi | Rimasti da<br>Riscuotere | Totale<br>(13 + 14) | V a r i a z i o n i  |                        | Previsioni | Riscossioni<br>(7 + 13) | Diff. rispetto alle Previsioni |    |  |    |          |
| 12                 | 13                                      | 14       | 15                       | In più<br>(15 - 12) | In meno<br>(12 - 15) | 18                     | 19         | In Più<br>(19 - 18)     | In Meno<br>(18 - 19)           | 20 | 21   | 22 |          |
| 1                  |   |          |                          |                     |                      |                        |            |                         |                                |    |  |    |          |
| 1.3.1.             |   |          |                          |                     |                      |                        |            |                         |                                |    |  |    |          |
| 1.3.1.01.          |   |          |                          |                     |                      |                        |            |                         |                                |    |  |    |          |
| 1.3.2.             |   |          |                          |                     |                      |                        |            |                         |                                |    |  |    |          |
| 1.3.2.01.          | 35,05                                   |          | 35,05                    | 35,05               |                      | 11.534,05              | 10.770,86  |                         | 0,00                           |    | 763,19   |    | 1.039,31 |
| 1.3.2.02.          |   |          |                          |                     |                      | 4.676,00               | 6.234,39   | 1.558,39                |                                |    |  |    |          |
| 1.3.2.03.          |   |          |                          |                     |                      |                        |            |                         |                                |    |  |    |          |
| 1.3.2.04.          |   |          |                          |                     |                      | 5.350,00               | 705,99     |                         |                                |    | 4.644,01   |    | 210,28   |
| 1.3.3.             |   |          |                          |                     |                      |                        |            |                         |                                |    |  |    |          |
| 1.3.3.01.          | 35,05                                   |          | 35,05                    | 35,05               |                      | 21.560,05              | 17.711,24  | 1.558,39                |                                |    | 5.407,20   |    | 1.249,59 |



**ACCADEMIA NAZIONALE DEI LINCEI  
RENDICONTO FINANZIARIO GESTIONALE ESERCIZIO 2012  
(1.2.GUE: FONDO GIUSEPPE GUELFI)**

**ENTRATE**

| Capitolo<br>Codice | Gestione dei Residui 2012               |          |                          |                     |                     | Gestione di Cassa 2012 |            |                         |                                | Totale dei<br>Residui Attivi<br>al Termine<br>dell'Esercizio<br>2012<br>(8 + 14) |          |          |
|--------------------|---|----------|--------------------------|---------------------|---------------------|------------------------|------------|-------------------------|--------------------------------|--|----------|----------|
|                    | Residui Attivi<br>al 1° Gennaio<br>2012 | Riscossi | Rimasti da<br>Riscuotere | Totale<br>(13 + 14) | Variazioni          |                        | Previsioni | Riscossioni<br>(7 + 13) | Diff. rispetto alle Previsioni |  |          |          |
|                    | 12                                      | 13       | 14                       | 15                  | In più<br>(15 - 12) | In meno<br>(12 - 15)   | 18         | 19                      | In Più<br>(19 - 18)            | In Meno<br>(18 - 19)   | 21       | 22       |
| 1                  |   |          |                          |                     |                     |                        |            |                         |                                |  |          |          |
|                    | 35,05                                   | 0,00     | 35,05                    | 35,05               | 0,00                | 0,00                   | 21.560,05  | 17.711,24               | 1.558,39                       | 5.407,20   | 5.407,20 | 1.249,59 |
|                    | 35,05                                   | 0,00     | 35,05                    | 35,05               | 0,00                | 0,00                   | 21.560,05  | 17.711,24               | 1.558,39                       | 5.407,20   | 5.407,20 | 1.249,59 |
| 2.1.3.             |   |          |                          |                     |                     |                        |            |                         |                                |  |          |          |
| 2.1.3.01.          |   |          |                          |                     |                     |                        |            |                         |                                |  |          |          |
| 2.1.3.02.          |   |          |                          |                     |                     |                        |            |                         |                                |  |          |          |
| 2.1.3.03.          |   |          |                          |                     |                     |                        |            |                         |                                |  |          |          |
| 2.1.3.05.          |   |          |                          |                     |                     |                        |            |                         |                                |  |          |          |
|                    | 0,00                                    | 0,00     | 0,00                     | 0,00                | 0,00                | 0,00                   | 0,00       | 0,00                    | 0,00                           | 0,00   | 0,00     | 0,00     |
|                    | 0,00                                    | 0,00     | 0,00                     | 0,00                | 0,00                | 0,00                   | 0,00       | 0,00                    | 0,00                           | 0,00   | 0,00     | 0,00     |
|                    |   |          |                          |                     |                     |                        |            |                         |                                |  |          |          |





**ACCADEMIA NAZIONALE DEI LINCEI  
RENDICONTO FINANZIARIO GESTIONALE ESERCIZIO 2012  
(1.2.GUE: FONDO GIUSEPPE GUELFI)**

**ENTRATE**

| Capitolo<br>Codice | Gestione dei Residui 2012               |                 |                          |                     | Gestione di Cassa 2012 |                      |                   |                         | Totale dei<br>Residui Attivi<br>al Termine<br>dell'Esercizio<br>2012<br>(8 + 14) |                                |                 |    |                   |
|--------------------|---|-----------------|--------------------------|---------------------|------------------------|----------------------|-------------------|-------------------------|--|--------------------------------|-----------------|----|-------------------|
|                    | Residui Attivi<br>al 1° Gennaio<br>2012 | Riscossi        | Rimasti da<br>Riscuotere | Totale<br>(13 + 14) | Variazioni             |                      | Previsioni        | Riscossioni<br>(7 + 13) |  | Diff. rispetto alle Previsioni |                 |    |                   |
|                    | 12                                      | 13              | 14                       | 15                  | In più<br>(15 - 12)    | In meno<br>(12 - 15) | 18                | 19                      | In Più<br>(19 - 18)  | In Meno<br>(18 - 19)           | 20              | 21 | 22                |
| 1                  |   |                 |                          |                     |                        |                      |                   |                         |  |                                |                 |    |                   |
| 4.1.1.             |   |                 |                          |                     |                        |                      |                   |                         |  |                                |                 |    |                   |
| 4.1.1.01.          |   |                 |                          |                     |                        |                      |                   |                         |  |                                |                 |    |                   |
| 4.1.1.05.          |   |                 |                          |                     |                        |                      |                   |                         |  |                                |                 |    |                   |
| 4.1.1.06.          |   |                 |                          |                     |                        |                      |                   |                         |  |                                |                 |    |                   |
| 4.1.1.08.          | 150.000,00                              | 8.265,91        | 141.734,09               | 150.000,00          |                        |                      | 150.000,00        | 8.265,91                | 478,05   |                                | 478,05          |    | 141.734,09        |
|                    | <b>150.000,00</b>                       | <b>8.265,91</b> | <b>141.734,09</b>        | <b>150.000,00</b>   |                        |                      | <b>153.000,00</b> | <b>10.351,02</b>        | <b>478,05</b>  |                                | <b>478,05</b>   |    | <b>141.734,09</b> |
|                    |   |                 |                          |                     |                        |                      |                   |                         |  |                                |                 |    |                   |
|                    | <b>150.000,00</b>                       | <b>8.265,91</b> | <b>141.734,09</b>        | <b>150.000,00</b>   | <b>0,00</b>            | <b>0,00</b>          | <b>153.000,00</b> | <b>10.351,02</b>        | <b>478,05</b>  |                                | <b>478,05</b>   |    | <b>141.734,09</b> |
|                    |   |                 |                          |                     |                        |                      |                   |                         |  |                                |                 |    |                   |
|                    | <b>150.035,05</b>                       | <b>8.265,91</b> | <b>141.769,14</b>        | <b>150.035,05</b>   | <b>0,00</b>            | <b>0,00</b>          | <b>174.560,05</b> | <b>28.062,26</b>        | <b>2.036,44</b>  |                                | <b>2.036,44</b> |    | <b>142.983,68</b> |
|                    | <b>150.035,05</b>                       | <b>8.265,91</b> | <b>141.769,14</b>        | <b>150.035,05</b>   | <b>0,00</b>            | <b>0,00</b>          | <b>174.560,05</b> | <b>28.062,26</b>        | <b>2.036,44</b>  |                                | <b>2.036,44</b> |    | <b>142.983,68</b> |
|                    | <b>150.035,05</b>                       | <b>8.265,91</b> | <b>141.769,14</b>        | <b>150.035,05</b>   | <b>0,00</b>            | <b>0,00</b>          | <b>174.560,05</b> | <b>28.062,26</b>        | <b>2.036,44</b>  |                                | <b>2.036,44</b> |    | <b>142.983,68</b> |



**ACCADEMIA NAZIONALE DEI LINCEI**  
**RENDICONTO FINANZIARIO GESTIONALE ESERCIZIO 2012**  
**(1.2.GUE: FONDO GIUSEPPE GUELFI)**

## ENTRATE

| Capitolo<br>Codice | Gestione dei Residui 2012               |                 |                          |                     | Gestione di Cassa 2012 |                      |             |                   | Totale dei<br>Residui Attivi<br>al Termine<br>dell'Esercizio<br>2012<br>(8 + 14) |                                |                      |             |                   |                   |
|--------------------|---|-----------------|--------------------------|---------------------|------------------------|----------------------|-------------|-------------------|--|--------------------------------|----------------------|-------------|-------------------|-------------------|
|                    | Residui Attivi<br>al 1° Gennaio<br>2012 | Riscossi        | Rimasti da<br>Riscuotere | Totale<br>(13 + 14) | Variazioni             |                      | Previsioni  | Riscossioni       |  | Diff. rispetto alle Previsioni |                      |             |                   |                   |
|                    | 12                                      | 13              | 14                       | 15                  | In più<br>(15 - 12)    | In meno<br>(12 - 15) | 17          | 18                | 19   | In Più<br>(19 - 18)            | In Meno<br>(18 - 19) | 20          | 21                | 22                |
|                    | 35,05                                   | 0,00            | 35,05                    | 35,05               | 0,00                   | 0,00                 | 0,00        | 21.560,05         | 17.711,24  | 0,00                           | 3.848,81             | 0,00        | 3.848,81          | 1.249,59          |
|                    | 0,00                                    | 0,00            | 0,00                     | 0,00                | 0,00                   | 0,00                 | 0,00        | 0,00              | 0,00   | 0,00                           | 0,00                 | 0,00        | 0,00              | 0,00              |
|                    | 150.000,00                              | 8.265,91        | 141.734,09               | 150.000,00          | 0,00                   | 0,00                 | 0,00        | 153.000,00        | 10.351,02  | 0,00                           | 142.648,98           | 0,00        | 142.648,98        | 141.734,09        |
|                    | <b>150.035,05</b>                       | <b>8.265,91</b> | <b>141.769,14</b>        | <b>150.035,05</b>   | <b>0,00</b>            | <b>0,00</b>          | <b>0,00</b> | <b>174.560,05</b> | <b>28.062,26</b>   | <b>0,00</b>                    | <b>146.497,79</b>    | <b>0,00</b> | <b>146.497,79</b> | <b>142.983,68</b> |
|                    |   |                 |                          |                     |                        |                      |             |                   |  |                                |                      |             |                   |                   |
|                    | <b>150.035,05</b>                       | <b>8.265,91</b> | <b>141.769,14</b>        | <b>150.035,05</b>   | <b>0,00</b>            | <b>0,00</b>          | <b>0,00</b> | <b>174.560,05</b> | <b>28.062,26</b>   | <b>0,00</b>                    | <b>146.497,79</b>    | <b>0,00</b> | <b>146.497,79</b> | <b>142.983,68</b> |
|                    |   |                 |                          |                     |                        |                      |             |                   |  |                                |                      |             |                   |                   |
|                    |   |                 |                          |                     |                        |                      |             |                   |  |                                |                      |             |                   |                   |
|                    |   |                 |                          |                     |                        |                      |             |                   |  |                                |                      |             |                   |                   |
|                    | <b>150.035,05</b>                       | <b>8.265,91</b> | <b>141.769,14</b>        | <b>150.035,05</b>   | <b>0,00</b>            | <b>0,00</b>          | <b>0,00</b> | <b>174.560,05</b> | <b>28.062,26</b>   | <b>0,00</b>                    | <b>146.497,79</b>    | <b>0,00</b> | <b>146.497,79</b> | <b>142.983,68</b> |



**ACCADEMIA NAZIONALE DEI LINCEI**  
**RENDICONTO FINANZIARIO GESTIONALE ESERCIZIO 2012**  
**(1.2.GUE: FONDO GIUSEPPE GUELFI)**

USCITE

| Capitolo<br>Codice | Gestione dei Residui 2012                |        |                      |                     | Gestione di Cassa 2012 |                      |                       | Totale dei<br>Residui<br>Passivi al<br>Termine<br>dell'Esercizio<br>2012 (8 + 14) |                                |                      |        |        |        |
|--------------------|--|--------|----------------------|---------------------|------------------------|----------------------|-----------------------|---|--------------------------------|----------------------|--------|--------|--------|
|                    | Residui<br>Passivi al 1°<br>Gennaio 2012 | Pagati | Rimasti da<br>Pagare | Totale<br>(13 + 14) | Variazioni             | Previsioni           | Pagamenti<br>(7 + 13) |   | Diff. rispetto alle Previsioni |                      |        |        |        |
| 1                  | 12                                       | 13     | 14                   | 15                  | In più<br>(15 - 12)    | In meno<br>(12 - 15) | 18                    | 19  | In Più<br>(19 - 18)            | In Meno<br>(18 - 19) | 20     | 21     | 22     |
| 1.1.3.             |  |        |                      |                     |                        |                      |                       |   |                                |                      |        |        |        |
| 1.1.3.05.          |  |        |                      |                     |                        |                      |                       |   |                                |                      |        |        |        |
| 1.1.3.09.          |  |        |                      |                     |                        |                      | 800,00                | 196,27  |                                |                      |        | 603,73 | 195,00 |
| 1.1.3.10.          |  |        |                      |                     |                        |                      |                       |   |                                |                      |        |        |        |
| 1.1.3.14.          |  |        |                      |                     |                        |                      |                       |   |                                |                      |        |        |        |
| 1.1.3.16.          |  |        |                      |                     |                        |                      |                       |   |                                |                      |        |        |        |
| 1.1.3.19.          |  |        |                      |                     |                        |                      |                       |   |                                |                      |        |        |        |
| 1.1.3.21.          |  |        |                      |                     |                        |                      |                       |   |                                |                      |        |        |        |
|                    | 0,00                                     | 0,00   | 0,00                 | 0,00                | 0,00                   | 0,00                 | 800,00                | 196,27  | 0,00                           | 603,73               | 800,00 | 603,73 | 195,00 |
|                    |  |        |                      |                     |                        |                      | 800,00                | 196,27  | 0,00                           | 603,73               | 800,00 | 603,73 | 195,00 |



**ACCADEMIA NAZIONALE DEI LINCEI**  
**RENDICONTO FINANZIARIO GESTIONALE ESERCIZIO 2012**  
**(1.2.GUE: FONDO GIUSEPPE GUELFI)**

**USCITE**

| Capitolo<br>Codice | Gestione dei Residui 2012          |           |                   |                  |                  | Gestione di Cassa 2012 |                    |                                |                  | Totale dei Residui Passivi al Termine dell'Esercizio 2012 (8 + 14) |                   |        |    |
|--------------------|------------------------------------|-----------|-------------------|------------------|------------------|------------------------|--------------------|--------------------------------|------------------|--|-------------------|--------|----|
|                    | Residui Passivi al 1° Gennaio 2012 | Pagati    | Rimasti da Pagare | Totale (13 + 14) | Variazioni       | Previsioni             | Pagamenti (7 + 13) | Diff. rispetto alle Previsioni | In Più (19 - 18) |  | In Meno (18 - 19) |        |    |
| 1                  | 12                                 | 13        | 14                | 15               | In più (15 - 12) | In meno (12 - 15)      | 16                 | 17                             | 18               | 19   | 20                | 21     | 22 |
| 1.2.1.             |                                    |           |                   |                  |                  |                        |                    |                                |                  |  |                   |        |    |
| 1.2.1.01.          |                                    |           |                   |                  |                  |                        |                    |                                |                  |  |                   |        |    |
| 1.2.1.02.          | 10.000,00                          | 10.000,00 |                   | 10.000,00        |                  |                        |                    |                                | 10.000,00        | 10.000,00  |                   |        |    |
| 1.2.1.03.          |                                    |           |                   |                  |                  |                        |                    |                                |                  |  |                   |        |    |
| 1.2.2.             | 10.000,00                          | 10.000,00 |                   | 10.000,00        |                  |                        |                    |                                | 10.000,00        | 10.000,00  | 0,00              | 0,00   |    |
| 1.2.2.04.          |                                    |           |                   |                  |                  |                        |                    |                                |                  |  |                   |        |    |
| 1.2.3.             |                                    |           |                   |                  |                  |                        |                    |                                |                  |  |                   |        |    |
| 1.2.3.01.          |                                    |           |                   |                  |                  |                        |                    |                                |                  |  | 0,00              | 0,00   |    |
| 1.2.3.02.          |                                    |           |                   |                  |                  |                        |                    |                                |                  |  | 0,00              | 0,00   |    |
| 1.2.4.             |                                    |           |                   |                  |                  |                        |                    |                                |                  |  |                   |        |    |
| 1.2.4.01.          |                                    |           |                   |                  |                  |                        |                    |                                | 851,00           | 708,35   |                   | 142,65 |    |
| 1.2.4.02.          |                                    |           |                   |                  |                  |                        |                    |                                | 851,00           | 708,35   | 0,00              | 142,65 |    |
| 1.2.6.             |                                    |           |                   |                  |                  |                        |                    |                                |                  |  |                   |        |    |



**ACCADEMIA NAZIONALE DEI LINCEI**  
**RENDICONTO FINANZIARIO GESTIONALE ESERCIZIO 2012**  
**(1.2.GUE: FONDO GIUSEPPE GUELFI)**

**USCITE**

| Capitolo<br>Codice | Gestione dei Residui 2012          |           |                   |                  | Gestione di Cassa 2012 |                   |                    | Totale dei Residui Passivi al Termine dell'Esercizio 2012 (8 + 14) |                                |          |        |
|--------------------|------------------------------------|-----------|-------------------|------------------|------------------------|-------------------|--------------------|--|--------------------------------|----------|--------|
|                    | Residui Passivi al 1° Gennaio 2012 | Pagati    | Rimasti da Pagare | Totale (13 + 14) | Variazioni             | Previsioni        | Pagamenti (7 + 13) |  | Diff. rispetto alle Previsioni |          |        |
| 1                  | 12                                 | 13        | 14                | 15               | In più (15 - 12)       | In meno (12 - 15) | In Più (19 - 18)   | In Meno (18 - 19)  | 20                             | 21       | 22     |
| 1.2.6.01.          |                                    |           |                   |                  |                        |                   |                    |  |                                |          |        |
| 1.2.6.02.          |                                    |           |                   |                  |                        |                   |                    |  |                                |          |        |
| 1.2.6.03.          |                                    |           |                   |                  |                        |                   |                    |  |                                |          |        |
| 1.2.6.04.          |                                    |           |                   |                  |                        |                   |                    |  |                                |          |        |
|                    | 10.000,00                          | 10.000,00 | 0,00              | 10.000,00        | 0,00                   | 0,00              | 10.851,00          | 10.708,35  | 0,00                           | 142,65   | 0,00   |
|                    | 10.000,00                          | 10.000,00 | 0,00              | 10.000,00        | 0,00                   | 0,00              | 11.651,00          | 10.904,62  | 0,00                           | 746,38   | 195,00 |
| 2.1.1.             |                                    |           |                   |                  |                        |                   |                    |  |                                |          |        |
| 2.1.1.02.          |                                    |           |                   |                  |                        |                   | 2.000,00           |  |                                | 2.000,00 |        |
| 2.1.1.03.          |                                    |           |                   |                  |                        |                   |                    |  |                                |          |        |
| 2.1.1.05.          |                                    |           |                   |                  |                        |                   | 2.000,00           |  | 0,00                           | 2.000,00 |        |



**ACCADEMIA NAZIONALE DEI LINCEI**  
**RENDICONTO FINANZIARIO GESTIONALE ESERCIZIO 2012**  
**(1.2.GUE: FONDO GIUSEPPE GUELFI)**

USCITE

| Capitolo<br>Codice | Gestione dei Residui 2012          |        |                   |                  |                  | Gestione di Cassa 2012 |            |                    |                                | Totale dei Residui Passivi al Termine dell'Esercizio 2012 (8 + 14) |        |          |      |
|--------------------|------------------------------------|--------|-------------------|------------------|------------------|------------------------|------------|--------------------|--------------------------------|--|--------|----------|------|
|                    | Residui Passivi al 1° Gennaio 2012 | Pagati | Rimasti da Pagare | Totale (13 + 14) | Variazioni       |                        | Previsioni | Pagamenti (7 + 13) | Diff. rispetto alle Previsioni |  |        |          |      |
|                    | 12                                 | 13     | 14                | 15               | In più (15 - 12) | In meno (12 - 15)      | 18         | 19                 | In Più (19 - 18)               | In Meno (18 - 19)  | 20     | 21       | 22   |
| 1                  |                                    |        |                   |                  |                  |                        |            |                    |                                |  |        |          |      |
| 2.1.2.             |                                    |        |                   |                  |                  |                        |            |                    |                                |  |        |          |      |
| 2.1.2.01.          |                                    |        |                   |                  |                  |                        |            |                    |                                |  |        |          |      |
| 2.1.2.02.          |                                    |        |                   |                  |                  |                        |            |                    |                                |  |        |          |      |
| 2.1.3.             |                                    |        |                   |                  |                  |                        |            |                    |                                |  |        |          |      |
| 2.1.3.01.          |                                    |        |                   |                  |                  |                        |            |                    |                                |  |        |          |      |
| 2.1.3.03.          |                                    |        |                   |                  |                  |                        |            |                    |                                |  |        |          |      |
| 2.1.3.05.          |                                    |        |                   |                  |                  |                        |            |                    |                                |  |        |          |      |
|                    | 0,00                               | 0,00   | 0,00              | 0,00             | 0,00             | 0,00                   | 2.000,00   | 0,00               | 0,00                           | 0,00   | 0,00   | 2.000,00 | 0,00 |
|                    | 0,00                               | 0,00   | 0,00              | 0,00             | 0,00             | 0,00                   | 2.000,00   | 0,00               | 0,00                           | 0,00   | 0,00   | 2.000,00 | 0,00 |
| 4.1.1.             |                                    |        |                   |                  |                  |                        |            |                    |                                |  |        |          |      |
| 4.1.1.01.          | 536,35                             | 536,35 |                   | 536,35           |                  |                        | 3.536,35   | 2.143,41           |                                |  |        | 1.392,94 |      |
| 4.1.1.05.          |                                    |        |                   |                  |                  |                        |            | 478,05             |                                |  |        |          |      |
| 4.1.1.06.          |                                    |        |                   |                  |                  |                        |            | 478,05             |                                |  | 478,05 |          |      |



**ACCADEMIA NAZIONALE DEI LINCEI**  
**RENDICONTO FINANZIARIO GESTIONALE ESERCIZIO 2012**  
**(1.2.GUE: FONDO GIUSEPPE GUELFI)**

USCITE

| Capitolo<br>Codice | Gestione dei Residui 2012                |           |                      |                     | Gestione di Cassa 2012 |                       |                                |   | Totale dei<br>Residui<br>Passivi al<br>Termine<br>dell'Esercizio<br>2012 (8 + 14) |          |        |
|--------------------|--|-----------|----------------------|---------------------|------------------------|-----------------------|--------------------------------|---|---|----------|--------|
|                    | Residui<br>Passivi al 1°<br>Gennaio 2012 | Pagati    | Rimasti da<br>Pagare | Totale<br>(13 + 14) | Previsioni             | Pagamenti<br>(7 + 13) | Diff. rispetto alle Previsioni | Totale dei<br>Residui<br>Passivi al<br>Termine<br>dell'Esercizio<br>2012 (8 + 14) |   |          |        |
|                    | 12                                       | 13        | 14                   | 15                  | 16                     | 17                    | 18                             | 19  | 20  | 21       | 22     |
| 4.1.1.08.          |  |           |                      |                     |                        |                       |                                |   |   |          |        |
|                    | 536,35                                   | 536,35    |                      | 536,35              |                        |                       | 3.536,35                       | 2.621,46  | 478,05  | 1.392,94 |        |
|                    | 536,35                                   | 536,35    | 0,00                 | 536,35              | 0,00                   | 0,00                  | 3.536,35                       | 2.621,46  | 478,05  | 1.392,94 | 0,00   |
|                    | 536,35                                   | 536,35    | 0,00                 | 536,35              | 0,00                   | 0,00                  | 3.536,35                       | 2.621,46  | 478,05  | 1.392,94 | 0,00   |
|                    | 10.536,35                                | 10.536,35 | 0,00                 | 10.536,35           | 0,00                   | 0,00                  | 17.187,35                      | 13.526,08   | 478,05  | 4.139,32 | 195,00 |
|                    | 10.536,35                                | 10.536,35 | 0,00                 | 10.536,35           | 0,00                   | 0,00                  | 17.187,35                      | 13.526,08   | 478,05  | 4.139,32 | 195,00 |
|                    | 10.536,35                                | 10.536,35 | 0,00                 | 10.536,35           | 0,00                   | 0,00                  | 17.187,35                      | 13.526,08   | 478,05  | 4.139,32 | 195,00 |



**ACCADEMIA NAZIONALE DEI LINCEI  
RENDICONTO FINANZIARIO GESTIONALE ESERCIZIO 2012  
(1.2.GUE: FONDO GIUSEPPE GUELFI)**

**USCITE**

| Capitolo<br>Codice | Gestione dei Residui 2012                |                  |                      |                     | Gestione di Cassa 2012 |                      |                       | Totale dei<br>Residui<br>Passivi al<br>Termine<br>dell'Esercizio<br>2012 (8 + 14) |                                |                      |             |                   |               |
|--------------------|--|------------------|----------------------|---------------------|------------------------|----------------------|-----------------------|---|--------------------------------|----------------------|-------------|-------------------|---------------|
|                    | Residui<br>Passivi al 1°<br>Gennaio 2012 | Pagati           | Rimasti da<br>Pagare | Totale<br>(13 + 14) | Variazioni             | Previsioni           | Pagamenti<br>(7 + 13) |   | Diff. rispetto alle Previsioni |                      |             |                   |               |
| 1                  | 12                                       | 13               | 14                   | 15                  | In più<br>(15 - 12)    | In meno<br>(12 - 15) | 18                    | 19  | In Più<br>(19 - 18)            | In Meno<br>(18 - 19) | 20          | 21                | 22            |
|                    | 10.000,00                                | 10.000,00        | 0,00                 | 10.000,00           | 0,00                   | 0,00                 | 11.651,00             | 10.904,62   | 0,00                           | 746,38               | 0,00        | 746,38            | 195,00        |
|                    | 0,00                                     | 0,00             | 0,00                 | 0,00                | 0,00                   | 0,00                 | 2.000,00              | 0,00  | 0,00                           | 2.000,00             | 0,00        | 2.000,00          | 0,00          |
|                    | 536,35                                   | 536,35           | 0,00                 | 536,35              | 0,00                   | 0,00                 | 3.536,35              | 2.621,46  | 0,00                           | 914,89               | 0,00        | 914,89            | 0,00          |
|                    | <b>10.536,35</b>                         | <b>10.536,35</b> | <b>0,00</b>          | <b>10.536,35</b>    | <b>0,00</b>            | <b>0,00</b>          | <b>17.187,35</b>      | <b>13.526,08</b>  | <b>0,00</b>                    | <b>3.661,27</b>      | <b>0,00</b> | <b>3.661,27</b>   | <b>195,00</b> |
|                    |  |                  |                      |                     |                        |                      |                       |   |                                |                      |             |                   |               |
|                    | <b>10.536,35</b>                         | <b>10.536,35</b> | <b>0,00</b>          | <b>10.536,35</b>    | <b>0,00</b>            | <b>0,00</b>          | <b>17.187,35</b>      | <b>13.526,08</b>  | <b>0,00</b>                    | <b>3.661,27</b>      | <b>0,00</b> | <b>3.661,27</b>   | <b>195,00</b> |
|                    |  |                  |                      |                     |                        |                      |                       |   |                                |                      |             |                   |               |
|                    |  |                  |                      |                     |                        |                      |                       |   |                                |                      |             |                   |               |
|                    |  |                  |                      |                     |                        |                      |                       |   |                                |                      |             |                   |               |
|                    |  |                  |                      |                     |                        |                      |                       |   |                                |                      |             |                   |               |
|                    | <b>10.536,35</b>                         | <b>10.536,35</b> | <b>0,00</b>          | <b>10.536,35</b>    | <b>0,00</b>            | <b>0,00</b>          | <b>174.560,05</b>     | <b>13.526,05</b>  | <b>0,00</b>                    | <b>157.372,70</b>    | <b>0,00</b> | <b>157.372,70</b> | <b>195,00</b> |
|                    |  |                  |                      |                     |                        |                      |                       |   |                                |                      |             |                   |               |
|                    |  |                  |                      |                     |                        |                      |                       |   |                                |                      |             |                   |               |
|                    |  |                  |                      |                     |                        |                      |                       |   |                                |                      |             |                   |               |
|                    |  |                  |                      |                     |                        |                      |                       |   |                                |                      |             |                   |               |
|                    |  |                  |                      |                     |                        |                      |                       |   |                                |                      |             |                   |               |





**ACCADEMIA NAZIONALE DEI LINCEI**  
**RENDICONTO FINANZIARIO GESTIONALE ESERCIZIO 2012 / C.R.A.:1.2.GUE**  
**(1.2.GUE: FONDO GIUSEPPE GUELF)**

| Capitolo  |  | ENTRATE<br>Gestione della Competenza 2012 |            |      |                       |                 |                       |                                |                                |                    |          |
|-----------|--|---|------------|------|-----------------------|-----------------|-----------------------|--------------------------------|--------------------------------|--------------------|----------|
| Codice    | Denominazione  | Iniziali                                  | Previsioni |      | Definitive<br>(3+4-5) | Somme Accertate |                       |                                | Diff. rispetto alle Previsioni |                    |          |
|           |  |   | In +       | In - |                       | Riscosse        | Rimaste da Riscuotere | Totale Accertamenti<br>(7 + 8) | In Più<br>(9 - 6)              | In Meno<br>(6 - 9) |          |
| 1         | 2  | 3   | 4          | 5    | 6                     | 7               | 8                     | 9                              | 10                             | 11                 |          |
|           | <u>1. - Preventivo finanziario</u>   |   |            |      |                       |                 |                       |                                |                                |                    |          |
|           | <u>1.2. - Fondo</u>  |   |            |      |                       |                 |                       |                                |                                |                    |          |
|           | <u>1.2.GUE - FONDO GIUSEPPE GUELF</u>  |   |            |      |                       |                 |                       |                                |                                |                    |          |
|           | <u>1. - Entrate correnti</u>   |   |            |      |                       |                 |                       |                                |                                |                    |          |
|           | <u>1.3. - Altre entrate</u>  |   |            |      |                       |                 |                       |                                |                                |                    |          |
| 1.3.1.    | Entrate derivanti dalla vendita di beni e dalla prestazione di servizi                 |   |            |      |                       |                 |                       |                                |                                |                    |          |
| 1.3.1.01. | Proventi derivanti dalla vendita di pubblicazioni                                      |   |            |      |                       |                 |                       |                                |                                |                    |          |
|           | Totale 1.3.1. - Entrate derivanti dalla vendita di beni e dalla prestazione di servizi |   |            |      |                       |                 |                       |                                |                                |                    |          |
| 1.3.2.    | Redditi e proventi patrimoniali  |   |            |      |                       |                 |                       |                                |                                |                    |          |
| 1.3.2.01. | Affitti di immobili  | 11.499,00                                 |            |      | 11.499,00             | 10.770,86       | 1.004,26              | 11.775,12                      | 276,12                         | 0,00               | 0,00     |
| 1.3.2.02. | Interessi e premi titoli   | 4.676,00                                  |            |      | 4.676,00              | 6.234,39        |                       | 6.234,39                       | 1.558,39                       |                    |          |
| 1.3.2.03. | Dividendi ed altri proventi su titoli azionari ed altre partecipazioni                 |   |            |      |                       |                 |                       |                                |                                |                    |          |
| 1.3.2.04. | Interessi attivi su conti correnti e prestiti al personale                             | 5.350,00                                  |            |      | 5.350,00              | 705,99          | 210,28                | 916,27                         |                                |                    | 4.433,73 |
|           | Totale 1.3.2. - Redditi e proventi patrimoniali  | 21.525,00                                 |            |      | 21.525,00             | 17.711,24       | 1.214,54              | 18.925,78                      | 0,00                           |                    | 2.599,22 |
| 1.3.3.    | Poste correttive e compensative di uscite correnti                                     |   |            |      |                       |                 |                       |                                |                                |                    |          |
| 1.3.3.01. | Recuperi e rimborsi diversi  |   |            |      |                       |                 |                       |                                |                                |                    |          |



**ACCADEMIA NAZIONALE DEI LINCEI**  
**RENDICONTO FINANZIARIO GESTIONALE ESERCIZIO 2012 / C.R.A.:1.2.GUE**  
**(1.2.GUE: FONDO GIUSEPPE GUELFI)**

| Capitolo  |  | ENTRATE    |            |      |                       |           |                          |                                   |                   |                                |  |
|-----------|--|------------|------------|------|-----------------------|-----------|--------------------------|-----------------------------------|-------------------|--------------------------------|--|
| Codice    | Denominazione  | Previsioni |            |      |                       |           | Somme Accertate          |                                   |                   | Diff. rispetto alle Previsioni |  |
|           |  | Iniziali   | Variazioni |      | Definitive<br>(3+4-5) | Riscosse  | Rimaste da<br>Riscuotere | Totale<br>Accertamenti<br>(7 + 8) | In Più<br>(9 - 6) | In Meno<br>(6 - 9)             |  |
|           |  |            | In +       | In - |                       |           |                          |                                   |                   |                                |  |
| 1         | 2  | 3          | 4          | 5    | 6                     | 7         | 8                        | 9                                 | 10                | 11                             |  |
|           | Totale 1.3.3. - Poste correttive e compensative di uscite correnti                         |            |            |      |                       |           |                          |                                   | 0,00              | 0,00                           |  |
|           | <i>Totale 1.3. - Altre entrate</i>   | 21.525,00  | 0,00       | 0,00 | 21.525,00             | 17.711,24 | 1.214,54                 | 18.925,78                         |                   | 2.599,22                       |  |
|           | <b>Totale generale 1. - Entrate correnti</b>   | 21.525,00  | 0,00       | 0,00 | 21.525,00             | 17.711,24 | 1.214,54                 | 18.925,78                         |                   | 2.599,22                       |  |
|           | <b>2. - Entrate in conto capitale</b>  |            |            |      |                       |           |                          |                                   |                   |                                |  |
|           | <u>2.1. - Entrate per alienazione di beni patrimoniali e riscossione di crediti</u>        |            |            |      |                       |           |                          |                                   |                   |                                |  |
| 2.1.3.    | Realizzo di valori mobiliari   |            |            |      |                       |           |                          |                                   |                   |                                |  |
| 2.1.3.01. | Cessioni di partecipazioni azionarie   |            |            |      |                       |           |                          |                                   |                   |                                |  |
| 2.1.3.02. | Cessioni di conferimenti e quote in altri enti   |            |            |      |                       |           |                          |                                   |                   |                                |  |
| 2.1.3.03. | Realizzi titoli emessi o garantiti dallo Stato ed assimilati                               |            |            |      |                       |           |                          |                                   |                   |                                |  |
| 2.1.3.05. | Riscossioni di altri titoli di credito mobiliari   |            |            |      |                       |           |                          |                                   |                   |                                |  |
|           | Totale 2.1.3. - Realizzo di valori mobiliari   | 0,00       | 0,00       | 0,00 | 0,00                  | 0,00      | 0,00                     | 0,00                              | 0,00              | 0,00                           |  |
|           | <i>Totale 2.1. - Entrate per alienazione di beni patrimoniali e riscossione di crediti</i> | 0,00       | 0,00       | 0,00 | 0,00                  | 0,00      | 0,00                     | 0,00                              | 0,00              | 0,00                           |  |
|           | <b>Totale generale 2. - Entrate in conto capitale</b>                                      | 0,00       | 0,00       | 0,00 | 0,00                  | 0,00      | 0,00                     | 0,00                              | 0,00              | 0,00                           |  |
|           | <b>4. - Entrate aventi natura di partite di giro</b>                                       |            |            |      |                       |           |                          |                                   |                   |                                |  |



**ACCADEMIA NAZIONALE DEI LINCEI  
RENDICONTO FINANZIARIO GESTIONALE ESERCIZIO 2012 / C.R.A.:1.2.GUE  
(1.2.GUE: FONDO GIUSEPPE GUELFI)**

| Capitolo  |  | ENTRATE<br>Gestione della Competenza 2012 |            |      |                       |           |                          |                                   |                                |                    |          |   |
|-----------|--|---|------------|------|-----------------------|-----------|--------------------------|-----------------------------------|--------------------------------|--------------------|----------|---|
|           |  | Previsioni                                |            |      | Somme Accertate       |           |                          |                                   | Diff. rispetto alle Previsioni |                    |          |   |
| Codice    | Denominazione  | Iniziali                                  | Variazioni |      | Definitive<br>(3+4-5) | Riscosse  | Rimaste da<br>Riscuotere | Totale<br>Accertamenti<br>(7 + 8) | In Più<br>(9 - 6)              | In Meno<br>(6 - 9) |          |   |
|           |  |   | In +       | In - |                       |           |                          |                                   |                                |                    |          | 5 |
| 1         | 2  | 3   | 4          | 5    | 6                     | 7         | 8                        | 9                                 | 10                             | 11                 |          |   |
|           | <u>4.1. - Entrate aventi natura di partite di giro</u>               |   |            |      |                       |           |                          |                                   |                                |                    |          |   |
| 4.1.1.    | Entrate aventi natura di partite di giro                             | 3.000,00                                  |            |      | 3.000,00              | 1.607,06  |                          | 1.607,06                          |                                |                    | 1.392,94 |   |
| 4.1.1.01. | Versamento ritenute erariali   |   |            |      |                       |           |                          |                                   |                                |                    |          |   |
| 4.1.1.05. | Rimborsi di somme pagate per conto di terzi                          |   |            |      |                       |           |                          |                                   |                                |                    |          |   |
| 4.1.1.06. | Partite in conto sospesi   |   |            |      |                       | 478,05    |                          | 478,05                            | 478,05                         |                    |          |   |
| 4.1.1.08. | Riscossioni dal conto titoli   |   |            |      |                       |           |                          |                                   |                                |                    |          |   |
|           | Totale 4.1.1. - Entrate aventi natura di partite di giro             | 3.000,00                                  |            |      | 3.000,00              | 2.085,11  |                          | 2.085,11                          | 0,00                           |                    | 914,89   |   |
|           | <u>Totale 4.1. - Entrate aventi natura di partite di giro</u>        | 3.000,00                                  | 0,00       | 0,00 | 3.000,00              | 2.085,11  | 0,00                     | 2.085,11                          |                                |                    | 914,89   |   |
|           | <u>Totale generale 4. - Entrate aventi natura di partite di giro</u> | 3.000,00                                  | 0,00       | 0,00 | 3.000,00              | 2.085,11  | 0,00                     | 2.085,11                          |                                |                    | 914,89   |   |
|           | <u>Totale 1.2.GUE - FONDO GIUSEPPE GUELFI</u>                        | 24.525,00                                 | 0,00       | 0,00 | 24.525,00             | 19.796,35 | 1.214,54                 | 21.010,89                         |                                |                    | 3.514,11 |   |
|           | <u>Totale 1.2. - Fondo GIUSEPPE GUELFI</u>                           | 24.525,00                                 | 0,00       | 0,00 | 24.525,00             | 19.796,35 | 1.214,54                 | 21.010,89                         |                                |                    | 3.514,11 |   |
|           | <u>Totale 1. - Preventivo finanziario</u>                            | 24.525,00                                 | 0,00       | 0,00 | 24.525,00             | 19.796,35 | 1.214,54                 | 21.010,89                         |                                |                    | 3.514,11 |   |



**ACCADEMIA NAZIONALE DEI LINCEI  
RENDICONTO FINANZIARIO GESTIONALE ESERCIZIO 2012 / C.R.A.:1.2.GUE  
(1.2.GUE: FONDO GIUSEPPE GUELF)**

| Capitolo |                             | ENTRATE<br>Gestione della Competenza 2012 |             |             |                       |                  |                       |                                |                                |                    |  |  |
|----------|-----------------------------|---|-------------|-------------|-----------------------|------------------|-----------------------|--------------------------------|--------------------------------|--------------------|--|--|
| Codice   | Denominazione               | Iniziali                                  | Previsioni  |             | Definitive<br>(3+4-5) | Somme Accertate  |                       |                                | Diff. rispetto alle Previsioni |                    |  |  |
|          |                             |   | In +        | In -        |                       | Riscosse         | Rimaste da Riscuotere | Totale Accertamenti<br>(7 + 8) | In Più<br>(9 - 6)              | In Meno<br>(6 - 9) |  |  |
| 1        | 2                           | 3   | 4           | 5           | 6                     | 7                | 8                     | 9                              | 10                             | 11                 |  |  |
|          | Riepilogo dei Titoli        |   |             |             |                       |                  |                       |                                |                                |                    |  |  |
|          | Riepilogo dei titoli Centro |   |             |             |                       |                  |                       |                                |                                |                    |  |  |
|          | Resp. Amm.va FONDO          |   |             |             |                       |                  |                       |                                |                                |                    |  |  |
|          | GIUSEPPE GUELF              |   |             |             |                       |                  |                       |                                |                                |                    |  |  |
|          | Titolo I                    | 21.525,00                                 | 0,00        | 0,00        | 21.525,00             | 17.711,24        | 1.214,54              | 18.925,78                      | 0,00                           | 2.599,22           |  |  |
|          | Titolo II                   | 0,00                                      | 0,00        | 0,00        | 0,00                  | 0,00             | 0,00                  | 0,00                           | 0,00                           | 0,00               |  |  |
|          | Titolo IV                   | 3.000,00                                  | 0,00        | 0,00        | 3.000,00              | 2.085,11         | 0,00                  | 2.085,11                       | 0,00                           | 914,89             |  |  |
|          | Totale delle entrate Centro | <b>24.525,00</b>                          | <b>0,00</b> | <b>0,00</b> | <b>24.525,00</b>      | <b>19.796,35</b> | <b>1.214,54</b>       | <b>21.010,89</b>               | <b>0,00</b>                    | <b>3.514,11</b>    |  |  |
|          | Resp. Amm.va FONDO          |   |             |             |                       |                  |                       |                                |                                |                    |  |  |
|          | GIUSEPPE GUELF              |   |             |             |                       |                  |                       |                                |                                |                    |  |  |
|          | Totale delle Entrate        | <b>24.525,00</b>                          | <b>0,00</b> | <b>0,00</b> | <b>24.525,00</b>      | <b>19.796,35</b> | <b>1.214,54</b>       | <b>21.010,89</b>               | <b>0,00</b>                    | <b>3.514,11</b>    |  |  |
|          | Avanzo Ammin. Applicato     |   |             |             |                       |                  |                       |                                |                                |                    |  |  |
|          | Disavanzo Finanziario       |   |             |             |                       |                  |                       |                                |                                |                    |  |  |
|          | Disavanzo di Cassa          |   |             |             |                       |                  |                       |                                |                                |                    |  |  |
|          | Totale a Pareggio           | <b>24.525,00</b>                          | <b>0,00</b> | <b>0,00</b> | <b>24.525,00</b>      | <b>19.796,35</b> | <b>1.214,54</b>       | <b>21.010,89</b>               | <b>0,00</b>                    | <b>3.514,11</b>    |  |  |



**ACCADEMIA NAZIONALE DEI LINCEI**  
**RENDICONTO FINANZIARIO GESTIONALE ESERCIZIO 2012 / C.R.A.:1.2.GUE**  
**(1.2.GUE: FONDO GIUSEPPE GUELF)**

| Capitolo  |  | Gestione della Competenza 2012 |            |                 |                    |        |                                |                      |              |               |  |
|-----------|--|--------------------------------|------------|-----------------|--------------------|--------|--------------------------------|----------------------|--------------|---------------|--|
| Codice    | Denominazione  | Previsioni                     |            | Somme Impegnate |                    |        | Diff. rispetto alle Previsioni |                      |              |               |  |
|           |  | Iniziali                       | Variazioni |                 | Definitive (3+4-5) | Pagate | Rimaste da Pagare              | Totale Impegni (7+8) | In Più (9-6) | In Meno (6-9) |  |
| 1         | 2  | 3                              | 4          | 5               | 6                  | 7      | 8                              | 9                    | 10           | 11            |  |
|           | <u>1. - Preventivo finanziario</u>                                     |                                |            |                 |                    |        |                                |                      |              |               |  |
|           | <u>1.2. - Fondo</u>  |                                |            |                 |                    |        |                                |                      |              |               |  |
|           | <u>1.2.GUE - FONDO GIUSEPPE GUELF</u>                                  |                                |            |                 |                    |        |                                |                      |              |               |  |
|           | <u>1. - Uscite correnti</u>  |                                |            |                 |                    |        |                                |                      |              |               |  |
|           | <u>1.1. - Spese di funzionamento</u>                                   |                                |            |                 |                    |        |                                |                      |              |               |  |
| 1.1.3.    | Uscite per l'acquisto di beni di consumo e di servizi                  |                                |            |                 |                    |        |                                |                      |              |               |  |
| 1.1.3.05. | Uscite per il funzionamento di commissioni, comitati, ecc.             |                                |            |                 |                    |        |                                |                      |              |               |  |
| 1.1.3.09. | Manutenzione ordinaria degli impianti relativi agli immobili           | 800,00                         |            |                 | 800,00             | 196,27 | 195,00                         | 391,27               |              | 408,73        |  |
| 1.1.3.10. | Spese per utenze telefoniche   |                                |            |                 |                    |        |                                |                      |              |               |  |
| 1.1.3.14. | Spese per l'energia elettrica , gas, riscaldamento ed acqua            |                                |            |                 |                    |        |                                |                      |              |               |  |
| 1.1.3.16. | Onorari e compensi per speciali incarichi                              |                                |            |                 |                    |        |                                |                      |              |               |  |
| 1.1.3.19. | Premi di assicurazione   |                                |            |                 |                    |        |                                |                      |              |               |  |
| 1.1.3.21. | Rimborsi ai soci ed a terzi per partecipazione all'attività accademica |                                |            |                 |                    |        |                                |                      |              |               |  |
|           | Totale 1.1.3. - Uscite per l'acquisto di beni di consumo e di servizi  | 800,00                         |            |                 | 800,00             | 196,27 | 195,00                         | 391,27               | 0,00         | 408,73        |  |
|           | <u>Totale 1.1. - Spese di funzionamento</u>                            | 800,00                         | 0,00       | 0,00            | 800,00             | 196,27 | 195,00                         | 391,27               |              | 408,73        |  |



**ACCADEMIA NAZIONALE DEI LINCEI**  
**RENDICONTO FINANZIARIO GESTIONALE ESERCIZIO 2012 / C.R.A.:1.2.GUE**  
**(1.2.GUE: FONDO GIUSEPPE GUELFI)**

| Capitolo  |   | Gestione della Competenza 2012 |      |      |                    |               |                   |                                |              |               |               |
|-----------|---|--------------------------------|------|------|--------------------|---------------|-------------------|--------------------------------|--------------|---------------|---------------|
|           |   | Previsioni                     |      |      | Somme Impegnate    |               |                   | Diff. rispetto alle Previsioni |              |               |               |
| Codice    | Denominazione   | Iniziali                       | In + | In - | Definitive (3+4-5) | Pagate        | Rimaste da Pagare | Totale Impegni (7+8)           | In Più (9-6) | In Meno (6-9) |               |
| 1         | 2   | 3                              | 4    | 5    | 6                  | 7             | 8                 | 9                              | 10           | 11            |               |
|           | <i>1.2. - Interventi diversi</i>                            |                                |      |      |                    |               |                   |                                |              |               |               |
| 1.2.1.    | Uscite per prestazioni istituzionali                        |                                |      |      |                    |               |                   |                                |              |               |               |
| 1.2.1.01. | Organizzazione manifestazioni e convegni                    |                                |      |      |                    |               |                   |                                |              |               |               |
| 1.2.1.02. | Borse di studio   |                                |      |      |                    |               |                   |                                |              |               |               |
| 1.2.1.03. | Uscite istituzionali per il conferimento di premi           |                                |      |      |                    |               |                   |                                |              |               |               |
|           | <b>Totale 1.2.1. - Uscite per prestazioni istituzionali</b> |                                |      |      |                    |               |                   |                                |              |               | 0,00          |
| 1.2.2.    | Trasferimenti passivi                                       |                                |      |      |                    |               |                   |                                |              |               |               |
| 1.2.2.04. | Trasferimenti correnti ad altre Pubbliche Amministrazioni   |                                |      |      |                    |               |                   |                                |              |               |               |
|           | <b>Totale 1.2.2. - Trasferimenti passivi</b>                |                                |      |      |                    |               |                   |                                |              |               | 0,00          |
| 1.2.3.    | Oneri Finanziari  |                                |      |      |                    |               |                   |                                |              |               |               |
| 1.2.3.01. | Interessi passivi   |                                |      |      |                    |               |                   |                                |              |               |               |
| 1.2.3.02. | Uscite e commissioni bancarie                               |                                |      |      |                    |               |                   |                                |              |               |               |
|           | <b>Totale 1.2.3. - Oneri Finanziari</b>                     |                                |      |      |                    |               |                   |                                |              |               | 0,00          |
| 1.2.4.    | Oneri Tributari   |                                |      |      |                    |               |                   |                                |              |               |               |
| 1.2.4.01. | Imposta regionale sulle attività produttive (IRAP)          | 851,00                         |      |      | 851,00             | 708,35        |                   | 708,35                         |              |               | 142,65        |
| 1.2.4.02. | Altri tributi   |                                |      |      |                    |               |                   |                                |              |               |               |
|           | <b>Totale 1.2.4. - Oneri Tributari</b>                      | <b>851,00</b>                  |      |      | <b>851,00</b>      | <b>708,35</b> |                   | <b>708,35</b>                  |              |               | <b>142,65</b> |
| 1.2.6.    | Uscite non classificabili in altre voci                     |                                |      |      |                    |               |                   |                                |              |               |               |



**ACCADEMIA NAZIONALE DEI LINCEI**  
**RENDICONTO FINANZIARIO GESTIONALE ESERCIZIO 2012 / C.R.A.:1.2.GUE**  
**(1.2.GUE: FONDO GIUSEPPE GUELF)**

| Capitolo  |  | Gestione della Competenza 2012 |             |                 |                    |                 |                                |                      |                 |               |               |                 |
|-----------|--|--------------------------------|-------------|-----------------|--------------------|-----------------|--------------------------------|----------------------|-----------------|---------------|---------------|-----------------|
|           |  | Previsioni                     |             | Somme Impegnate |                    |                 | Diff. rispetto alle Previsioni |                      |                 |               |               |                 |
| Codice    | Denominazione  | Iniziali                       | Variazioni  |                 | Definitive (3+4-5) | Pagate          | Rimaste da Pagare              | Totale Impegni (7+8) | In Più (9-6)    | In Meno (6-9) |               |                 |
| 1         | 2  | 3                              | In +        | In -            | 4                  | 5               | 6                              | 7                    | 8               | 9             | 10            | 11              |
| 1.2.6.01. | Uscite di realizzo entrate   |                                |             |                 |                    |                 |                                |                      |                 |               |               |                 |
| 1.2.6.02. | Oneri vari straordinari  |                                |             |                 |                    |                 |                                |                      |                 |               |               |                 |
| 1.2.6.03. | Altre spese correnti non classificabili  |                                |             |                 |                    |                 |                                |                      |                 |               |               |                 |
| 1.2.6.04. | Spese per liti arbitraggi  |                                |             |                 |                    |                 |                                |                      |                 |               |               |                 |
|           | Totale 1.2.6. - Uscite non classificabili in altre voci                          |                                |             |                 |                    |                 |                                |                      |                 |               | 0,00          | 0,00            |
|           | <b>Totale 1.2. - Interventi diversi</b>  | <b>851,00</b>                  | <b>0,00</b> | <b>0,00</b>     | <b>0,00</b>        | <b>851,00</b>   | <b>708,35</b>                  | <b>0,00</b>          | <b>708,35</b>   | <b>0,00</b>   | <b>142,65</b> | <b>0,00</b>     |
|           | <b>Totale generale 1. - Uscite correnti</b>                                      | <b>1.651,00</b>                | <b>0,00</b> | <b>0,00</b>     | <b>0,00</b>        | <b>1.651,00</b> | <b>904,62</b>                  | <b>195,00</b>        | <b>1.099,62</b> | <b>0,00</b>   | <b>551,38</b> | <b>0,00</b>     |
|           | <b>2. - Uscite in conto capitale</b>   |                                |             |                 |                    |                 |                                |                      |                 |               |               |                 |
|           | <b>2.1. - Investimenti</b>   |                                |             |                 |                    |                 |                                |                      |                 |               |               |                 |
| 2.1.1.    | Acquisizione di beni di uso durevole ed opere immobiliari                        |                                |             |                 |                    |                 |                                |                      |                 |               |               |                 |
| 2.1.1.02. | Ricostruzioni ripristini e trasformazione di immobili                            | 2.000,00                       |             |                 |                    | 2.000,00        |                                |                      |                 |               |               | 2.000,00        |
| 2.1.1.03. | Ricostruzioni ripristini e trasformazione di immobili in corso                   |                                |             |                 |                    |                 |                                |                      |                 |               |               |                 |
| 2.1.1.05. | Ricostruzioni ripristini e trasformazione di immobili in corso di terzi          |                                |             |                 |                    |                 |                                |                      |                 |               |               |                 |
|           | <b>Totale 2.1.1. - Acquisizione di beni di uso durevole ed opere immobiliari</b> | <b>2.000,00</b>                |             |                 |                    | <b>2.000,00</b> |                                |                      |                 |               | <b>0,00</b>   | <b>2.000,00</b> |



**ACCADEMIA NAZIONALE DEI LINCEI  
RENDICONTO FINANZIARIO GESTIONALE ESERCIZIO 2012 / C.R.A.:1.2.GUE  
(1.2.GUE: FONDO GIUSEPPE GUELF)**

| Capitolo  |  | Gestione della Competenza 2012 |            |      |                       |          |                      |                                |                   |                    |          |
|-----------|--|--------------------------------|------------|------|-----------------------|----------|----------------------|--------------------------------|-------------------|--------------------|----------|
|           |  | Previsioni                     |            |      | Somme Impegnate       |          |                      | Diff. rispetto alle Previsioni |                   |                    |          |
| Codice    | Denominazione  | Iniziali                       | Variazioni |      | Definitive<br>(3+4-5) | Pagate   | Rimaste da<br>Pagare | Totale Impegni<br>(7 + 8)      | In Più<br>(9 - 6) | In Meno<br>(6 - 9) |          |
|           |  |                                | In +       | In - |                       |          |                      |                                |                   |                    |          |
| 1         | 2  | 3                              | 4          | 5    | 6                     | 7        | 8                    | 9                              | 10                | 11                 |          |
| 2.1.2.    | Acquisizioni di Immobilizzazioni<br>Tecniche                     |                                |            |      |                       |          |                      |                                |                   |                    |          |
| 2.1.2.01. | Acquisti di impianti   |                                |            |      |                       |          |                      |                                |                   |                    |          |
| 2.1.2.02. | Ripristini e trasformazioni<br>straordinari di impianti          |                                |            |      |                       |          |                      |                                |                   |                    |          |
|           | Totale 2.1.2. - Acquisizioni di<br>Immobilizzazioni Tecniche     |                                |            |      |                       |          |                      |                                | 0,00              |                    | 0,00     |
| 2.1.3.    | Partecipazioni e acquisto di valori<br>mobiliari                 |                                |            |      |                       |          |                      |                                |                   |                    |          |
| 2.1.3.01. | Partecipazioni azionarie Fondi                                   |                                |            |      |                       |          |                      |                                |                   |                    |          |
| 2.1.3.03. | Acquisti di titoli obbligazionari                                |                                |            |      |                       |          |                      |                                |                   |                    |          |
| 2.1.3.05. | Acquisti di altri titoli di credito                              |                                |            |      |                       |          |                      |                                |                   |                    |          |
|           | Totale 2.1.3. - Partecipazioni e<br>acquisto di valori mobiliari |                                |            |      |                       |          |                      |                                |                   |                    |          |
|           | <i>Totale 2.1. - Investimenti</i>                                | 2.000,00                       | 0,00       | 0,00 | 2.000,00              | 0,00     | 0,00                 | 0,00                           | 0,00              | 2.000,00           |          |
|           | <b>Totale generale 2. - Uscite in<br/>conto capitale</b>         | 2.000,00                       | 0,00       | 0,00 | 2.000,00              | 0,00     | 0,00                 | 0,00                           | 0,00              | 2.000,00           |          |
|           | <b>4. - Uscite aventi natura di<br/>partite di giro</b>          |                                |            |      |                       |          |                      |                                |                   |                    |          |
|           | <b>4.1. - Uscite aventi natura di<br/>partite di giro</b>        |                                |            |      |                       |          |                      |                                |                   |                    |          |
| 4.1.1.    | Uscite aventi natura di partite di<br>giro                       |                                |            |      |                       |          |                      |                                |                   |                    |          |
| 4.1.1.01. | Versamento ritenute erariali                                     | 3.000,00                       |            |      | 3.000,00              | 1.607,06 |                      | 1.607,06                       |                   |                    | 1.392,94 |
| 4.1.1.05. | Somme pagate per conto di terzi                                  |                                |            |      |                       | 478,05   |                      | 478,05                         | 478,05            |                    |          |
| 4.1.1.06. | Partite in conto sospesi   |                                |            |      |                       |          |                      |                                |                   |                    |          |





**ACCADEMIA NAZIONALE DEI LINCEI  
RENDICONTO FINANZIARIO GESTIONALE ESERCIZIO 2012 / C.R.A.:1.2.GUE  
(1.2.GUE: FONDO GIUSEPPE GUELFI)**

| Capitolo  |   | Gestione della Competenza 2012 |            |           |                       |          |                      |                                |                 |                  |  |
|-----------|---|--------------------------------|------------|-----------|-----------------------|----------|----------------------|--------------------------------|-----------------|------------------|--|
| Codice    | Denominazione   | Previsioni                     |            |           | Somme Impegnate       |          |                      | Diff. rispetto alle Previsioni |                 |                  |  |
|           |   | Iniziali                       | Variazioni |           | Definitive<br>(3+4-5) | Pagate   | Rimaste da<br>Pagare | Totale Impegni<br>(7+8)        | In Più<br>(9-6) | In Meno<br>(6-9) |  |
| 1         | 2   | 3                              | In +<br>4  | In -<br>5 | 6                     | 7        | 8                    | 9                              | 10              | 11               |  |
| 4.1.1.08. | Versamenti sul conto titoli   |                                |            |           |                       |          |                      |                                |                 |                  |  |
|           | Totale 4.1.1. - Uscite aventi natura di partite di giro             | 3.000,00                       |            |           | 3.000,00              | 2.085,11 |                      | 2.085,11                       | 0,00            | 914,89           |  |
|           | <i>Totale 4.1. - Uscite aventi natura di partite di giro</i>        | 3.000,00                       | 0,00       | 0,00      | 3.000,00              | 2.085,11 | 0,00                 | 2.085,11                       |                 | 914,89           |  |
|           | <i>Totale generale 4. - Uscite aventi natura di partite di giro</i> | 3.000,00                       | 0,00       | 0,00      | 3.000,00              | 2.085,11 | 0,00                 | 2.085,11                       |                 | 914,89           |  |
|           | <b>Totale 1.2.GUE - FONDO GIUSEPPE GUELF</b>                        | 6.651,00                       | 0,00       | 0,00      | 6.651,00              | 2.989,73 | 195,00               | 3.184,73                       |                 | 3.466,27         |  |
|           | <b>Totale 1.2. - Fondo GIUSEPPE GUELF</b>                           | 6.651,00                       | 0,00       | 0,00      | 6.651,00              | 2.989,73 | 195,00               | 3.184,73                       |                 | 3.466,27         |  |
|           | <b>Totale 1. - Preventivo finanziario</b>                           | 6.651,00                       | 0,00       | 0,00      | 6.651,00              | 2.989,73 | 195,00               | 3.184,73                       |                 | 3.466,27         |  |



**ACCADEMIA NAZIONALE DEI LINCEI  
RENDICONTO FINANZIARIO GESTIONALE ESERCIZIO 2012 / C.R.A.:1.2.GUE  
(1.2.GUE: FONDO GIUSEPPE GUELF)**

| Capitolo |                             | Gestione della Competenza 2012 |            |      |                       |           |                      |                                |                 |                  |           |  |
|----------|-----------------------------|--------------------------------|------------|------|-----------------------|-----------|----------------------|--------------------------------|-----------------|------------------|-----------|--|
|          |                             | Previsioni                     |            |      | Somme Impegnate       |           |                      | Diff. rispetto alle Previsioni |                 |                  |           |  |
| Codice   | Denominazione               | Iniziali                       | Variazioni |      | Definitive<br>(3+4-5) | Pagate    | Rimaste da<br>Pagare | Totale Impegni<br>(7+8)        | In Più<br>(9-6) | In Meno<br>(6-9) |           |  |
|          |                             |                                | In +       | In - |                       |           |                      |                                |                 |                  |           |  |
| 1        | 2                           | 3                              | 4          | 5    | 6                     | 7         | 8                    | 9                              | 10              | 11               |           |  |
|          | Riepilogo dei Titoli        |                                |            |      |                       |           |                      |                                |                 |                  |           |  |
|          | Riepilogo dei titoli Centro |                                |            |      |                       |           |                      |                                |                 |                  |           |  |
|          | Resp. Amm.va FONDO          | 1.651,00                       | 0,00       | 0,00 | 1.651,00              | 904,62    | 195,00               | 1.099,62                       | 0,00            | 0,00             | 551,38    |  |
|          | GIUSEPPE GUELF              | 2.000,00                       | 0,00       | 0,00 | 2.000,00              | 0,00      | 0,00                 | 0,00                           | 0,00            | 0,00             | 2.000,00  |  |
|          | Titolo I                    | 3.000,00                       | 0,00       | 0,00 | 3.000,00              | 2.085,11  | 0,00                 | 2.085,11                       | 0,00            | 0,00             | 914,89    |  |
|          | Titolo II                   |                                |            |      |                       |           |                      |                                |                 |                  |           |  |
|          | Titolo IV                   |                                |            |      |                       |           |                      |                                |                 |                  |           |  |
|          | Totale delle uscite Centro  | 6.651,00                       | 0,00       | 0,00 | 6.651,00              | 2.989,73  | 195,00               | 3.184,73                       | 0,00            | 0,00             | 3.466,27  |  |
|          | Resp. Amm.va FONDO          |                                |            |      |                       |           |                      |                                |                 |                  |           |  |
|          | GIUSEPPE GUELF              | 6.651,00                       | 0,00       | 0,00 | 6.651,00              | 2.989,73  | 195,00               | 3.184,73                       |                 |                  | 3.466,27  |  |
|          | Totale delle Uscite         | 17.874,00                      |            |      | 17.874,00             |           |                      |                                |                 |                  | 17.874,00 |  |
|          | Disavanzo Amministrazione   |                                |            |      |                       |           |                      |                                |                 |                  |           |  |
|          | Avanzo Finanziario          |                                |            |      |                       |           |                      | 17.826,16                      | 17.826,16       |                  |           |  |
|          | Avanzo di Cassa             |                                |            |      |                       | 16.806,62 |                      |                                |                 |                  |           |  |
|          | Totale a Pareggio           | 24.525,00                      | 0,00       | 0,00 | 24.525,00             | 19.796,35 | 195,00               | 21.010,89                      |                 |                  | 3.514,11  |  |



**ACCADEMIA NAZIONALE DEI LINCEI**  
**RENDICONTO FINANZIARIO GESTIONALE ESERCIZIO 2012**  
**(1.2.IAP: FONDO GIOACCHINO IAPICHINO)**

ENTRATE

| Capitolo<br>Codice | Gestione dei Residui 2012               |          |                          |                     |                     | Gestione di Cassa 2012 |            |                         | Totale dei<br>Residui Attivi<br>al Termine<br>dell'Esercizio<br>2012<br>(8 + 14) |  |                      |
|--------------------|---|----------|--------------------------|---------------------|---------------------|------------------------|------------|-------------------------|--|--|----------------------|
|                    | Residui Attivi<br>al 1° Gennaio<br>2012 | Riscossi | Rimasti da<br>Riscuotere | Totale<br>(13 + 14) | Variazioni          |                        | Previsioni | Riscossioni<br>(7 + 13) |  | Diff. rispetto alle Previsioni<br>In Più (19 - 18) | In Meno<br>(18 - 19) |
| 1                  | 12                                      | 13       | 14                       | 15                  | In più<br>(15 - 12) | In meno<br>(12 - 15)   | 18         | 19                      | 20   | 21   | 22                   |
| 1.3.1.             |   |          |                          |                     |                     |                        |            |                         |  |  |                      |
| 1.3.1.01.          |   |          |                          |                     |                     |                        |            |                         |  | 0,00   | 0,00                 |
| 1.3.2.             |   |          |                          |                     |                     |                        | 2.269,00   | 2.268,44                |  |  | 0,56                 |
| 1.3.2.01.          |   |          |                          |                     |                     |                        |            |                         |  |  |                      |
| 1.3.2.02.          |   |          |                          |                     |                     |                        |            |                         |  |  |                      |
| 1.3.2.03.          |   |          |                          |                     |                     |                        |            |                         |  |  |                      |
| 1.3.2.04.          |   |          |                          |                     |                     |                        | 461,00     | 335,79                  |  | 125,21   | 62,72                |
| 1.3.3.             |   |          |                          |                     |                     |                        | 2.730,00   | 2.604,23                | 0,00   | 125,77   | 62,72                |
| 1.3.3.01.          |   |          |                          |                     |                     |                        |            |                         |  |  |                      |



**ACCADEMIA NAZIONALE DEI LINCEI**  
**RENDICONTO FINANZIARIO GESTIONALE ESERCIZIO 2012**  
**(1.2.IAP: FONDO GIOACCHINO IAPICHINO)**

**ENTRATE**

| Capitolo<br>Codice | Gestione dei Residui 2012               |          |                          |                     |                     | Gestione di Cassa 2012 |            |                         |                                | Totale dei<br>Residui Attivi<br>al Termine<br>dell'Esercizio<br>2012<br>(8 + 14) |        |       |
|--------------------|---|----------|--------------------------|---------------------|---------------------|------------------------|------------|-------------------------|--------------------------------|--|--------|-------|
|                    | Residui Attivi<br>al 1° Gennaio<br>2012 | Riscossi | Rimasti da<br>Riscuotere | Totale<br>(13 + 14) | Variazioni          |                        | Previsioni | Riscossioni<br>(7 + 13) | Diff. rispetto alle Previsioni |  |        |       |
|                    | 12                                      | 13       | 14                       | 15                  | In più<br>(15 - 12) | In meno<br>(12 - 15)   | 18         | 19                      | In Più<br>(19 - 18)            | In Meno<br>(18 - 19)   | 21     | 22    |
| 1                  |   |          |                          |                     |                     |                        |            |                         |                                |  |        |       |
|                    | 0,00                                    | 0,00     | 0,00                     | 0,00                | 0,00                | 0,00                   | 2.730,00   | 2.604,23                | 0,00                           | 0,00   | 125,77 | 62,72 |
|                    | 0,00                                    | 0,00     | 0,00                     | 0,00                | 0,00                | 0,00                   | 2.730,00   | 2.604,23                | 0,00                           | 0,00   | 125,77 | 62,72 |
| 2.1.3.             |   |          |                          |                     |                     |                        |            |                         |                                |  |        |       |
| 2.1.3.01.          |   |          |                          |                     |                     |                        |            |                         |                                |  |        |       |
| 2.1.3.02.          |   |          |                          |                     |                     |                        |            |                         | 0,00                           | 0,00   |        |       |
| 2.1.3.03.          |   |          |                          |                     |                     |                        |            |                         |                                |  |        |       |
| 2.1.3.05.          |   |          |                          |                     |                     |                        |            |                         |                                |  |        |       |
|                    | 0,00                                    | 0,00     | 0,00                     | 0,00                | 0,00                | 0,00                   | 0,00       | 0,00                    | 0,00                           | 0,00   | 0,00   | 0,00  |
|                    | 0,00                                    | 0,00     | 0,00                     | 0,00                | 0,00                | 0,00                   | 0,00       | 0,00                    | 0,00                           | 0,00   | 0,00   | 0,00  |



**ACCADEMIA NAZIONALE DEI LINCEI**  
**RENDICONTO FINANZIARIO GESTIONALE ESERCIZIO 2012**  
**(1.2.IAP: FONDO GIOACCHINO IAPICHINO)**

**ENTRATE**

| Capitolo<br>Codice | Gestione dei Residui 2012               |          |                          |                     | Gestione di Cassa 2012 |                      |            | Totale dei<br>Residui Attivi<br>al Termine<br>dell'Esercizio<br>2012<br>(8 + 14) |                         |                                |        |    |        |
|--------------------|---|----------|--------------------------|---------------------|------------------------|----------------------|------------|--|-------------------------|--------------------------------|--------|----|--------|
|                    | Residui Attivi<br>al 1° Gennaio<br>2012 | Riscossi | Rimasti da<br>Riscuotere | Totale<br>(13 + 14) | Variazioni             |                      | Previsioni |  | Riscossioni<br>(7 + 13) | Diff. rispetto alle Previsioni |        |    |        |
|                    | 12                                      | 13       | 14                       | 15                  | In più<br>(15 - 12)    | In meno<br>(12 - 15) | 18         | 19   | In Più<br>(19 - 18)     | In Meno<br>(18 - 19)           | 20     | 21 | 22     |
| 1                  |   |          |                          |                     |                        |                      |            |  |                         |                                |        |    |        |
| 4.1.1.             |   |          |                          |                     |                        |                      |            |  |                         |                                |        |    |        |
| 4.1.1.01.          |   |          |                          |                     |                        |                      | 1.500,00   | 1.250,00   |                         |                                |        |    | 250,00 |
| 4.1.1.06.          |   |          |                          |                     |                        |                      | 1.500,00   | 1.459,24   | 209,24                  |                                | 209,24 |    | 250,00 |
|                    | 0,00                                    | 0,00     | 0,00                     | 0,00                | 0,00                   | 0,00                 | 1.500,00   | 1.459,24   | 209,24                  |                                | 209,24 |    | 250,00 |
|                    | 0,00                                    | 0,00     | 0,00                     | 0,00                | 0,00                   | 0,00                 | 1.500,00   | 1.459,24   | 209,24                  |                                | 209,24 |    | 250,00 |
|                    | 0,00                                    | 0,00     | 0,00                     | 0,00                | 0,00                   | 0,00                 | 4.230,00   | 4.063,47   | 209,24                  |                                | 209,24 |    | 375,77 |
|                    | 0,00                                    | 0,00     | 0,00                     | 0,00                | 0,00                   | 0,00                 | 4.230,00   | 4.063,47   | 209,24                  |                                | 209,24 |    | 375,77 |
|                    | 0,00                                    | 0,00     | 0,00                     | 0,00                | 0,00                   | 0,00                 | 4.230,00   | 4.063,47   | 209,24                  |                                | 209,24 |    | 375,77 |

**ACCADEMIA NAZIONALE DEI LINCEI**  
**RENDICONTO FINANZIARIO GESTIONALE ESERCIZIO 2012**  
**(1.2.IAP: FONDO GIOACCHINO IAPICHINO)**



| Capitolo<br>Codice | ENTRATE                                 |             |                          |                     |                      |                        |             |                         |                                |                     | Totale dei<br>Residui Attivi<br>al Termine<br>dell'Esercizio<br>2012<br>(8 + 14) |                 |             |              |
|--------------------|---|-------------|--------------------------|---------------------|----------------------|------------------------|-------------|-------------------------|--------------------------------|---------------------|--|-----------------|-------------|--------------|
|                    | Gestione dei Residui 2012               |             |                          |                     |                      | Gestione di Cassa 2012 |             |                         |                                |                     |  |                 |             |              |
|                    | Residui Attivi<br>al 1° Gennaio<br>2012 | Riscossi    | Rimasti da<br>Riscuotere | Totale<br>(13 + 14) | Variazioni           |                        | Previsioni  | Riscossioni<br>(7 + 13) | Diff. rispetto alle Previsioni |                     |  |                 |             |              |
| 12                 | 13                                      | 14          | 15                       | In più<br>(15 - 12) | In meno<br>(12 - 15) | 16                     | 17          | 18                      | 19                             | In Più<br>(19 - 18) | In Meno<br>(18 - 19)   | 20              | 21          | 22           |
| 1                  | 0,00                                    | 0,00        | 0,00                     | 0,00                | 0,00                 | 0,00                   | 0,00        | 2.730,00                | 2.604,23                       | 0,00                | 0,00   | 125,77          | 0,00        | 62,72        |
|                    | 0,00                                    | 0,00        | 0,00                     | 0,00                | 0,00                 | 0,00                   | 0,00        | 0,00                    | 0,00                           | 0,00                | 0,00   | 0,00            | 0,00        | 0,00         |
|                    | 0,00                                    | 0,00        | 0,00                     | 0,00                | 0,00                 | 0,00                   | 0,00        | 1.500,00                | 1.459,24                       | 0,00                | 0,00   | 40,76           | 0,00        | 0,00         |
|                    | <b>0,00</b>                             | <b>0,00</b> | <b>0,00</b>              | <b>0,00</b>         | <b>0,00</b>          | <b>0,00</b>            | <b>0,00</b> | <b>4.230,00</b>         | <b>4.063,47</b>                | <b>0,00</b>         | <b>0,00</b>  | <b>166,53</b>   | <b>0,00</b> | <b>62,72</b> |
|                    |   |             |                          |                     |                      |                        |             |                         |                                |                     |  |                 |             |              |
|                    | <b>0,00</b>                             | <b>0,00</b> | <b>0,00</b>              | <b>0,00</b>         | <b>0,00</b>          | <b>0,00</b>            | <b>0,00</b> | <b>4.230,00</b>         | <b>4.063,47</b>                | <b>0,00</b>         | <b>0,00</b>  | <b>166,53</b>   | <b>0,00</b> | <b>62,72</b> |
|                    |   |             |                          |                     |                      |                        |             |                         |                                |                     |  |                 |             |              |
|                    |   |             |                          |                     |                      |                        |             |                         |                                |                     |  |                 |             |              |
|                    |   |             |                          |                     |                      |                        |             | <b>3.770,00</b>         |                                |                     |  |                 |             |              |
|                    | <b>0,00</b>                             | <b>0,00</b> | <b>0,00</b>              | <b>0,00</b>         | <b>0,00</b>          | <b>0,00</b>            | <b>0,00</b> | <b>8.000,00</b>         | <b>4.063,47</b>                | <b>0,00</b>         | <b>0,00</b>  | <b>3.770,00</b> | <b>0,00</b> | <b>62,72</b> |
|                    |   |             |                          |                     |                      |                        |             |                         |                                |                     |  | <b>3.936,53</b> |             |              |



**ACCADEMIA NAZIONALE DEI LINCEI**  
**RENDICONTO FINANZIARIO GESTIONALE ESERCIZIO 2012**  
**(1.2.IAP: FONDO GIOACCHINO IAPICHINO)**

USCITE

| Capitolo<br>Codice | Gestione dei Residui 2012          |        |                   |                  | Gestione di Cassa 2012 |                   |                    | Totale dei Residui Passivi al Termine dell'Esercizio 2012 (8 + 14) |                                |                   |      |      |      |
|--------------------|------------------------------------|--------|-------------------|------------------|------------------------|-------------------|--------------------|--|--------------------------------|-------------------|------|------|------|
|                    | Residui Passivi al 1° Gennaio 2012 | Pagati | Rimasti da Pagare | Totale (13 + 14) | Variazioni             | Previsioni        | Pagamenti (7 + 13) |  | Diff. rispetto alle Previsioni |                   |      |      |      |
|                    | 12                                 | 13     | 14                | 15               | In più (15 - 12)       | In meno (12 - 15) | 18                 | 19   | In Più (19 - 18)               | In Meno (18 - 19) | 20   | 21   | 22   |
| 1                  |                                    |        |                   |                  | 16                     | 17                | 18                 | 19   |                                |                   | 20   | 21   | 22   |
| 1.1.3.             |                                    |        |                   |                  |                        |                   |                    |  |                                |                   |      |      |      |
| 1.1.3.05.          |                                    |        |                   |                  |                        |                   |                    |  |                                |                   |      |      |      |
| 1.1.3.09.          |                                    |        |                   |                  |                        |                   |                    |  |                                |                   |      |      |      |
| 1.1.3.10.          |                                    |        |                   |                  |                        |                   |                    |  |                                |                   |      |      |      |
| 1.1.3.14.          |                                    |        |                   |                  |                        |                   |                    |  |                                |                   |      |      |      |
| 1.1.3.16.          |                                    |        |                   |                  |                        |                   |                    |  |                                |                   |      |      |      |
| 1.1.3.19.          |                                    |        |                   |                  |                        |                   |                    |  |                                |                   |      |      |      |
| 1.1.3.21.          |                                    |        |                   |                  |                        |                   |                    |  |                                |                   |      |      |      |
|                    | 0,00                               | 0,00   | 0,00              | 0,00             | 0,00                   | 0,00              | 0,00               | 0,00   | 0,00                           | 0,00              | 0,00 | 0,00 | 0,00 |



**ACCADEMIA NAZIONALE DEI LINCEI**  
**RENDICONTO FINANZIARIO GESTIONALE ESERCIZIO 2012**  
**(1.2.IAP: FONDO GIOACCHINO IAPICHINO)**

**USCITE**

| Capitolo<br>Codice | Gestione dei Residui 2012          |        |                   |                  |                  | Gestione di Cassa 2012 |            |                    |                                | Totale dei Residui Passivi al Termine dell'Esercizio 2012 (8 + 14) |    |          |      |
|--------------------|------------------------------------|--------|-------------------|------------------|------------------|------------------------|------------|--------------------|--------------------------------|--|----|----------|------|
|                    | Residui Passivi al 1° Gennaio 2012 | Pagati | Rimasti da Pagare | Totale (13 + 14) | Variazioni       |                        | Previsioni | Pagamenti (7 + 13) | Diff. rispetto alle Previsioni |  |    |          |      |
|                    | 12                                 | 13     | 14                | 15               | In più (15 - 12) | In meno (12 - 15)      | 18         | 19                 | In Più (19 - 18)               | In Meno (18 - 19)  | 20 | 21       | 22   |
| 1                  |                                    |        |                   |                  |                  |                        |            |                    |                                |  |    |          |      |
| 1.2.1.             |                                    |        |                   |                  |                  |                        |            |                    |                                |  |    |          |      |
| 1.2.1.01.          |                                    |        |                   |                  |                  |                        |            |                    |                                |  |    |          |      |
| 1.2.1.02.          |                                    |        |                   |                  |                  |                        |            |                    |                                |  |    |          |      |
| 1.2.1.03.          |                                    |        |                   |                  |                  |                        | 6.500,00   | 5.409,82           |                                |  |    | 1.090,18 |      |
| 1.2.2.             |                                    |        |                   |                  |                  |                        | 6.500,00   | 5.409,82           |                                |  |    | 1.090,18 |      |
| 1.2.2.04.          |                                    |        |                   |                  |                  |                        |            |                    | 0,00                           |  |    |          |      |
| 1.2.3.             |                                    |        |                   |                  |                  |                        |            |                    |                                |  |    |          |      |
| 1.2.3.01.          |                                    |        |                   |                  |                  |                        |            |                    | 0,00                           |  |    |          | 0,00 |
| 1.2.3.02.          |                                    |        |                   |                  |                  |                        |            |                    |                                |  |    |          |      |
| 1.2.4.             |                                    |        |                   |                  |                  |                        |            |                    |                                |  |    |          |      |
| 1.2.4.01.          |                                    |        |                   |                  |                  |                        |            |                    |                                |  |    |          |      |
| 1.2.4.02.          |                                    |        |                   |                  |                  |                        |            |                    | 0,00                           |  |    |          | 0,00 |
| 1.2.6.             |                                    |        |                   |                  |                  |                        |            |                    |                                |  |    |          |      |





**ACCADEMIA NAZIONALE DEI LINCEI**  
**RENDICONTO FINANZIARIO GESTIONALE ESERCIZIO 2012**  
**(1.2.IAP: FONDO GIOACCHINO IAPICHINO)**

USCITE

| Capitolo<br>Codice | Gestione dei Residui 2012          |        |                   |                  | Gestione di Cassa 2012 |                   |                    |                                | Totale dei Residui Passivi al Termine dell'Esercizio 2012 (8 + 14) |          |          |      |
|--------------------|------------------------------------|--------|-------------------|------------------|------------------------|-------------------|--------------------|--------------------------------|--|----------|----------|------|
|                    | Residui Passivi al 1° Gennaio 2012 | Pagati | Rimasti da Pagare | Totale (13 + 14) | Variazioni             | Previsioni        | Pagamenti (7 + 13) | Diff. rispetto alle Previsioni |  |          |          |      |
|                    | 12                                 | 13     | 14                | 15               | In più (15 - 12)       | In meno (12 - 15) | 18                 | In Più (19 - 18)               | In Meno (18 - 19)  | 20       | 21       | 22   |
| 1                  |                                    |        |                   |                  |                        |                   |                    |                                |  |          |          |      |
| 1.2.6.01.          |                                    |        |                   |                  |                        |                   |                    |                                |  |          |          |      |
| 1.2.6.02.          |                                    |        |                   |                  |                        |                   |                    |                                |  |          |          |      |
| 1.2.6.03.          |                                    |        |                   |                  |                        |                   |                    |                                |  |          |          |      |
| 1.2.6.04.          |                                    |        |                   |                  |                        |                   |                    |                                |  |          |          |      |
|                    | 0,00                               | 0,00   | 0,00              | 0,00             | 0,00                   | 0,00              | 6.500,00           | 0,00                           | 0,00   | 5.409,82 | 1.090,18 | 0,00 |
|                    | 0,00                               | 0,00   | 0,00              | 0,00             | 0,00                   | 0,00              | 6.500,00           | 0,00                           | 0,00   | 5.409,82 | 1.090,18 | 0,00 |
| 2.1.1.             |                                    |        |                   |                  |                        |                   |                    |                                |  |          |          |      |
| 2.1.1.02.          |                                    |        |                   |                  |                        |                   |                    |                                |  |          |          |      |
| 2.1.1.03.          |                                    |        |                   |                  |                        |                   |                    |                                |  |          |          |      |
| 2.1.1.05.          |                                    |        |                   |                  |                        |                   |                    |                                |  |          |          |      |
|                    |                                    |        |                   |                  |                        |                   |                    |                                |  | 0,00     | 0,00     | 0,00 |



**ACCADEMIA NAZIONALE DEI LINCEI**  
**RENDICONTO FINANZIARIO GESTIONALE ESERCIZIO 2012**  
**(1.2.IAP: FONDO GIOACCHINO IAPICHINO)**

USCITE

| Capitolo<br>Codice | Gestione dei Residui 2012          |        |                   |                  |                  | Gestione di Cassa 2012 |            |                    | Totale dei Residui Passivi al Termine dell'Esercizio 2012 (8 + 14) |                                |        |        |      |
|--------------------|------------------------------------|--------|-------------------|------------------|------------------|------------------------|------------|--------------------|--|--------------------------------|--------|--------|------|
|                    | Residui Passivi al 1° Gennaio 2012 | Pagati | Rimasti da Pagare | Totale (13 + 14) | Variazioni       |                        | Previsioni | Pagamenti (7 + 13) |  | Diff. rispetto alle Previsioni |        |        |      |
|                    | 12                                 | 13     | 14                | 15               | In più (15 - 12) | In meno (12 - 15)      | 18         | 19                 | In Più (19 - 18)   | In Meno (18 - 19)              | 20     | 21     | 22   |
| 1                  |                                    |        |                   |                  |                  |                        |            |                    |  |                                |        |        |      |
| 2.1.2.             |                                    |        |                   |                  |                  |                        |            |                    |  |                                |        |        |      |
| 2.1.2.01.          |                                    |        |                   |                  |                  |                        |            |                    |  |                                |        |        |      |
| 2.1.2.02.          |                                    |        |                   |                  |                  |                        |            |                    | 0,00   | 0,00                           |        |        | 0,00 |
| 2.1.3.             |                                    |        |                   |                  |                  |                        |            |                    |  |                                |        |        |      |
| 2.1.3.01.          |                                    |        |                   |                  |                  |                        |            |                    |  |                                |        |        |      |
| 2.1.3.03.          |                                    |        |                   |                  |                  |                        |            |                    |  |                                |        |        |      |
| 2.1.3.05.          |                                    |        |                   |                  |                  |                        |            |                    |  |                                |        |        |      |
|                    | 0,00                               | 0,00   | 0,00              | 0,00             | 0,00             | 0,00                   | 0,00       | 0,00               | 0,00   | 0,00                           | 0,00   | 0,00   | 0,00 |
|                    | 0,00                               | 0,00   | 0,00              | 0,00             | 0,00             | 0,00                   | 0,00       | 0,00               | 0,00   | 0,00                           | 0,00   | 0,00   | 0,00 |
| 4.1.1.             |                                    |        |                   |                  |                  |                        |            |                    |  |                                |        |        |      |
| 4.1.1.01.          |                                    |        |                   |                  |                  |                        | 1.500,00   | 1.250,00           |  |                                |        | 250,00 |      |
| 4.1.1.06.          |                                    |        |                   |                  |                  |                        | 1.500,00   | 1.459,24           | 209,24   | 209,24                         | 209,24 | 250,00 |      |
|                    |                                    |        |                   |                  |                  |                        | 1.500,00   | 1.459,24           | 209,24   | 209,24                         | 209,24 | 250,00 |      |

**ACCADEMIA NAZIONALE DEI LINCEI**  
**RENDICONTO FINANZIARIO GESTIONALE ESERCIZIO 2012**  
**(1.2.IAP: FONDO GIOACCHINO IAPICHINO)**



## USCITE

| Capitolo | Gestione dei Residui 2012          |        |                   |                  |                  | Gestione di Cassa 2012 |                    |                                |                  |                   | Totale dei Residui Passivi al Termine dell'Esercizio 2012 (8 + 14) |          |      |
|----------|------------------------------------|--------|-------------------|------------------|------------------|------------------------|--------------------|--------------------------------|------------------|-------------------|--|----------|------|
|          | Residui Passivi al 1° Gennaio 2012 | Pagati | Rimasti da Pagare | Totale (13 + 14) | Variazioni       | Previsioni             | Pagamenti (7 + 13) | Diff. rispetto alle Previsioni | In Più (19 - 18) | In Meno (18 - 19) |  |          |      |
| Codice   | 12                                 | 13     | 14                | 15               | In più (15 - 12) | In meno (12 - 15)      | 16                 | 17                             | 18               | 19                | 20   | 21       | 22   |
| 1        | 0,00                               | 0,00   | 0,00              | 0,00             | 0,00             | 0,00                   | 0,00               | 0,00                           | 1.500,00         | 1.459,24          | 209,24   | 250,00   | 0,00 |
|          | 0,00                               | 0,00   | 0,00              | 0,00             | 0,00             | 0,00                   | 0,00               | 0,00                           | 1.500,00         | 1.459,24          | 209,24   | 250,00   | 0,00 |
|          | 0,00                               | 0,00   | 0,00              | 0,00             | 0,00             | 0,00                   | 0,00               | 0,00                           | 8.000,00         | 6.869,06          | 209,24   | 1.340,18 | 0,00 |
|          | 0,00                               | 0,00   | 0,00              | 0,00             | 0,00             | 0,00                   | 0,00               | 0,00                           | 8.000,00         | 6.869,06          | 209,24   | 1.340,18 | 0,00 |
|          | 0,00                               | 0,00   | 0,00              | 0,00             | 0,00             | 0,00                   | 0,00               | 0,00                           | 8.000,00         | 6.869,06          | 209,24   | 1.340,18 | 0,00 |



**ACCADEMIA NAZIONALE DEI LINCEI**  
**RENDICONTO FINANZIARIO GESTIONALE ESERCIZIO 2012**  
**(1.2.IAP: FONDO GIOACCHINO IAPICHINO)**

USCITE

| Capitolo | Gestione dei Residui 2012          |             |                   |                  |                  | Gestione di Cassa 2012 |                    |                                |                  |                   | Totale dei Residui Passivi al Termine dell'Esercizio 2012 (8 + 14) |                 |             |
|----------|------------------------------------|-------------|-------------------|------------------|------------------|------------------------|--------------------|--------------------------------|------------------|-------------------|--|-----------------|-------------|
|          | Residui Passivi al 1° Gennaio 2012 | Pagati      | Rimasti da Pagare | Totale (13 + 14) | Variazioni       | Previsioni             | Pagamenti (7 + 13) | Diff. rispetto alle Previsioni | In Più (19 - 18) | In Meno (18 - 19) |  |                 |             |
| Codice   | 12                                 | 13          | 14                | 15               | In più (15 - 12) | In meno (12 - 15)      | 16                 | 17                             | 18               | 19                | 20   | 21              | 22          |
| 1        |                                    |             |                   |                  |                  |                        |                    |                                |                  |                   |  |                 |             |
|          | 0,00                               | 0,00        | 0,00              | 0,00             | 0,00             | 0,00                   | 0,00               | 0,00                           | 6.500,00         | 5.409,82          | 0,00   | 1.090,18        | 0,00        |
|          | 0,00                               | 0,00        | 0,00              | 0,00             | 0,00             | 0,00                   | 0,00               | 0,00                           | 0,00             | 0,00              | 0,00   | 0,00            | 0,00        |
|          | 0,00                               | 0,00        | 0,00              | 0,00             | 0,00             | 0,00                   | 0,00               | 0,00                           | 1.500,00         | 1.459,24          | 0,00   | 40,76           | 0,00        |
|          | <b>0,00</b>                        | <b>0,00</b> | <b>0,00</b>       | <b>0,00</b>      | <b>0,00</b>      | <b>0,00</b>            | <b>0,00</b>        | <b>0,00</b>                    | <b>8.000,00</b>  | <b>6.869,06</b>   | <b>0,00</b>  | <b>1.130,94</b> | <b>0,00</b> |
|          |                                    |             |                   |                  |                  |                        |                    |                                |                  |                   |  |                 |             |
|          | <b>0,00</b>                        | <b>0,00</b> | <b>0,00</b>       | <b>0,00</b>      | <b>0,00</b>      | <b>0,00</b>            | <b>0,00</b>        | <b>0,00</b>                    | <b>8.000,00</b>  | <b>6.869,06</b>   | <b>0,00</b>  | <b>1.130,94</b> | <b>0,00</b> |
|          |                                    |             |                   |                  |                  |                        |                    |                                |                  |                   |  |                 |             |
|          |                                    |             |                   |                  |                  |                        |                    |                                |                  |                   |  |                 |             |
|          | <b>0,00</b>                        | <b>0,00</b> | <b>0,00</b>       | <b>0,00</b>      | <b>0,00</b>      | <b>0,00</b>            | <b>0,00</b>        | <b>0,00</b>                    | <b>8.000,00</b>  | <b>6.869,06</b>   | <b>0,00</b>  | <b>1.130,94</b> | <b>0,00</b> |



**ACCADEMIA NAZIONALE DEI LINCEI**  
**RENDICONTO FINANZIARIO GESTIONALE ESERCIZIO 2012 / C.R.A.:1.2.IAP**  
**(1.2.IAP: FONDO GIOACCHINO IAPICHINO)**

| Capitolo  |  | Gestione della Competenza 2012 |            |      |                       |          |                          |                                   |                   |                    |       |
|-----------|--|--------------------------------|------------|------|-----------------------|----------|--------------------------|-----------------------------------|-------------------|--------------------|-------|
|           |  | Previsioni                     |            |      | Somme Accertate       |          |                          | Diff. rispetto alle Previsioni    |                   |                    |       |
| Codice    | Denominazione  | Iniziali                       | Variazioni |      | Definitive<br>(3+4-5) | Riscosse | Rimaste da<br>Riscuotere | Totale<br>Accertamenti<br>(7 + 8) | In Più<br>(9 - 6) | In Meno<br>(6 - 9) | 11    |
|           |  |                                | In +       | In - |                       |          |                          |                                   |                   |                    |       |
| 1         | 2  | 3                              | 4          | 5    | 6                     | 7        | 8                        | 9                                 | 10                | 11                 |       |
|           | <u>1. - Preventivo finanziario</u>   |                                |            |      |                       |          |                          |                                   |                   |                    |       |
|           | <u>1.2. - Fondo</u>  |                                |            |      |                       |          |                          |                                   |                   |                    |       |
|           | <u>1.2.IAP - FONDO GIOACCHINO</u>  |                                |            |      |                       |          |                          |                                   |                   |                    |       |
|           | <u>IAPICHINO</u>   |                                |            |      |                       |          |                          |                                   |                   |                    |       |
|           | <u>1. - Entrate correnti</u>   |                                |            |      |                       |          |                          |                                   |                   |                    |       |
|           | <u>1.3. - Altre entrate</u>  |                                |            |      |                       |          |                          |                                   |                   |                    |       |
| 1.3.1.    | Entrate derivanti dalla vendita di beni e dalla prestazione di servizi                 |                                |            |      |                       |          |                          |                                   |                   |                    |       |
| 1.3.1.01. | Proventi derivanti dalla vendita di pubblicazioni                                      |                                |            |      |                       |          |                          |                                   |                   |                    |       |
|           | Totale 1.3.1. - Entrate derivanti dalla vendita di beni e dalla prestazione di servizi |                                |            |      |                       |          |                          |                                   | 0,00              |                    | 0,00  |
| 1.3.2.    | Redditi e proventi patrimoniali  |                                |            |      |                       |          |                          |                                   |                   |                    |       |
| 1.3.2.01. | Affitti di immobili  |                                |            |      |                       |          |                          |                                   |                   |                    |       |
| 1.3.2.02. | Interessi e premi titoli   | 2.269,00                       |            |      | 2.269,00              | 2.268,44 |                          | 2.268,44                          |                   |                    | 0,56  |
| 1.3.2.03. | Dividendi ed altri proventi su titoli azionari ed altre partecipazioni                 |                                |            |      |                       |          |                          |                                   |                   |                    |       |
| 1.3.2.04. | Interessi attivi su conti correnti e prestiti al personale                             | 461,00                         |            |      | 461,00                | 335,79   | 62,72                    | 398,51                            |                   |                    | 62,49 |
|           | Totale 1.3.2. - Redditi e proventi patrimoniali  | 2.730,00                       |            |      | 2.730,00              | 2.604,23 | 62,72                    | 2.666,95                          | 0,00              |                    | 63,05 |
| 1.3.3.    | Poste correttive e compensative di uscite correnti                                     |                                |            |      |                       |          |                          |                                   |                   |                    |       |
| 1.3.3.01. | Recuperi e rimborsi diversi  |                                |            |      |                       |          |                          |                                   |                   |                    |       |



**ACCADEMIA NAZIONALE DEI LINCEI**  
**RENDICONTO FINANZIARIO GESTIONALE ESERCIZIO 2012 / C.R.A.:1.2.IAP**  
**(1.2.IAP: FONDO GIOACCHINO IAPICHINO)**

| Capitolo  |  | ENTRATE<br>Gestione della Competenza 2012 |            |      |                    |          |                       |                                |              |               |  |
|-----------|--|---|------------|------|--------------------|----------|-----------------------|--------------------------------|--------------|---------------|--|
| Codice    | Denominazione  | Previsioni                                |            |      | Somme Accertate    |          |                       | Diff. rispetto alle Previsioni |              |               |  |
|           |  | Iniziali                                  | Variazioni |      | Definitive (3+4-5) | Riscosse | Rimaste da Riscuotere | Totale Accertamenti (7+8)      | In Più (9-6) | In Meno (6-9) |  |
| 1         | 2  | 3   | 4          | 5    | 6                  | 7        | 8                     | 9                              | 10           | 11            |  |
|           | Totale 1.3.3. - Poste correttive e compensative di uscite correnti                         |   |            |      |                    |          |                       |                                | 0,00         | 0,00          |  |
|           | <i>Totale 1.3. - Altre entrate</i>   | 2.730,00                                  | 0,00       | 0,00 | 2.730,00           | 2.604,23 | 62,72                 | 2.666,95                       |              | 63,05         |  |
|           | <b>Totale generale 1. - Entrate correnti</b>   | 2.730,00                                  | 0,00       | 0,00 | 2.730,00           | 2.604,23 | 62,72                 | 2.666,95                       |              | 63,05         |  |
|           | <b>2. - Entrate in conto capitale</b>  |   |            |      |                    |          |                       |                                |              |               |  |
|           | <i>2.1. - Entrate per alienazione di beni patrimoniali e riscossione di crediti</i>        |   |            |      |                    |          |                       |                                |              |               |  |
| 2.1.3.    | Realizzo di valori mobiliari   |   |            |      |                    |          |                       |                                |              |               |  |
| 2.1.3.01. | Cessioni di partecipazioni azionarie   |   |            |      |                    |          |                       |                                |              |               |  |
| 2.1.3.02. | Cessioni di conferimenti e quote in altri enti   |   |            |      |                    |          |                       |                                |              |               |  |
| 2.1.3.03. | Realizzi titoli emessi o garantiti dallo Stato ed assimilati                               |   |            |      |                    |          |                       |                                |              |               |  |
| 2.1.3.05. | Riscossioni di altri titoli di credito   |   |            |      |                    |          |                       |                                |              |               |  |
|           | Totale 2.1.3. - Realizzo di valori mobiliari   | 0,00                                      | 0,00       | 0,00 | 0,00               | 0,00     | 0,00                  | 0,00                           | 0,00         | 0,00          |  |
|           | <i>Totale 2.1. - Entrate per alienazione di beni patrimoniali e riscossione di crediti</i> | 0,00                                      | 0,00       | 0,00 | 0,00               | 0,00     | 0,00                  | 0,00                           | 0,00         | 0,00          |  |
|           | <b>Totale generale 2. - Entrate in conto capitale</b>                                      | 0,00                                      | 0,00       | 0,00 | 0,00               | 0,00     | 0,00                  | 0,00                           | 0,00         | 0,00          |  |
|           | <b>4. - Entrate aventi natura di partite di giro</b>                                       |   |            |      |                    |          |                       |                                |              |               |  |



**ACCADEMIA NAZIONALE DEI LINCEI**  
**RENDICONTO FINANZIARIO GESTIONALE ESERCIZIO 2012 / C.R.A.:1.2.IAP**  
**(1.2.IAP: FONDO GIOACCHINO IAPICHINO)**

| Capitolo  |  | ENTRATE                        |             |             |                    |                 |                       |                             |                                |                 |               |  |
|-----------|--|--------------------------------|-------------|-------------|--------------------|-----------------|-----------------------|-----------------------------|--------------------------------|-----------------|---------------|--|
|           |  | Gestione della Competenza 2012 |             |             |                    |                 |                       |                             |                                |                 |               |  |
| Codice    | Denominazione  | Previsioni                     |             |             | Somme Accertate    |                 |                       |                             | Diff. rispetto alle Previsioni |                 |               |  |
|           |  | Iniziali                       | In +        | In -        | Definitive (3+4-5) | Riscosse        | Rimaste da Riscuotere | Totale Accertamenti (7 + 8) | In Più (9 - 6)                 | In Meno (6 - 9) |               |  |
| 1         | 2  | 3                              | 4           | 5           | 6                  | 7               | 8                     | 9                           | 10                             | 11              |               |  |
|           | <u>4.1. - Entrate aventi natura di partite di giro</u>               |                                |             |             |                    |                 |                       |                             |                                |                 |               |  |
| 4.1.1.    | Entrate aventi natura di partite di giro                             | 1.500,00                       |             |             | 1.500,00           | 1.250,00        |                       | 1.250,00                    |                                |                 | 250,00        |  |
| 4.1.1.01. | Versamento ritenute erariali   |                                |             |             |                    | 209,24          |                       | 209,24                      | 209,24                         |                 |               |  |
| 4.1.1.06. | Partite in conto sospesi   | 1.500,00                       |             |             | 1.500,00           | 1.459,24        |                       | 1.459,24                    | 0,00                           |                 | 40,76         |  |
|           | <u>Totale 4.1.1. - Entrate aventi natura di partite di giro</u>      | <u>1.500,00</u>                | <u>0,00</u> | <u>0,00</u> | <u>1.500,00</u>    | <u>1.459,24</u> | <u>0,00</u>           | <u>1.459,24</u>             |                                |                 | <u>40,76</u>  |  |
|           | <u>Totale generale 4. - Entrate aventi natura di partite di giro</u> | <u>1.500,00</u>                | <u>0,00</u> | <u>0,00</u> | <u>1.500,00</u>    | <u>1.459,24</u> | <u>0,00</u>           | <u>1.459,24</u>             |                                |                 | <u>40,76</u>  |  |
|           | <u>Totale 1.2.IAP - FONDO GIOACCHINO IAPICHINO</u>                   | <u>4.230,00</u>                | <u>0,00</u> | <u>0,00</u> | <u>4.230,00</u>    | <u>4.063,47</u> | <u>62,72</u>          | <u>4.126,19</u>             |                                |                 | <u>103,81</u> |  |
|           | <u>Totale 1.2. - Fondo GIOACCHINO IAPICHINO</u>                      | <u>4.230,00</u>                | <u>0,00</u> | <u>0,00</u> | <u>4.230,00</u>    | <u>4.063,47</u> | <u>62,72</u>          | <u>4.126,19</u>             |                                |                 | <u>103,81</u> |  |
|           | <u>Totale 1. - Preventivo finanziario</u>                            | <u>4.230,00</u>                | <u>0,00</u> | <u>0,00</u> | <u>4.230,00</u>    | <u>4.063,47</u> | <u>62,72</u>          | <u>4.126,19</u>             |                                |                 | <u>103,81</u> |  |



**ACCADEMIA NAZIONALE DEI LINCEI**  
**RENDICONTO FINANZIARIO GESTIONALE ESERCIZIO 2012 / C.R.A.:1.2.IAP**  
**(1.2.IAP: FONDO GIOACCHINO IAPICHINO)**

| Capitolo |                             | ENTRATE                        |            |      |                       |                 |                          |                                   |                                |                    |  |  |
|----------|-----------------------------|--------------------------------|------------|------|-----------------------|-----------------|--------------------------|-----------------------------------|--------------------------------|--------------------|--|--|
|          |                             | Gestione della Competenza 2012 |            |      |                       |                 |                          |                                   |                                |                    |  |  |
| Codice   | Denominazione               | Iniziali                       | Previsioni |      | Definitive<br>(3+4-5) | Somme Accertate |                          |                                   | Diff. rispetto alle Previsioni |                    |  |  |
|          |                             |                                | In +       | In - |                       | Riscosse        | Rimaste da<br>Riscuotere | Totale<br>Accertamenti<br>(7 + 8) | In Più<br>(9 - 6)              | In Meno<br>(6 - 9) |  |  |
| 1        | 2                           | 3                              | 4          | 5    | 6                     | 7               | 8                        | 9                                 | 10                             | 11                 |  |  |
|          | Riepilogo dei Titoli        |                                |            |      |                       |                 |                          |                                   |                                |                    |  |  |
|          | Riepilogo dei titoli Centro | 2.730,00                       | 0,00       | 0,00 | 2.730,00              | 2.604,23        | 62,72                    | 2.666,95                          | 0,00                           | 63,05              |  |  |
|          | Resp. Amm.va FONDO          | 0,00                           | 0,00       | 0,00 | 0,00                  | 0,00            | 0,00                     | 0,00                              | 0,00                           | 0,00               |  |  |
|          | GIOACCHINO IAPICHINO        | 1.500,00                       | 0,00       | 0,00 | 1.500,00              | 1.459,24        | 0,00                     | 1.459,24                          | 0,00                           | 40,76              |  |  |
|          | Titolo I                    | 4.230,00                       | 0,00       | 0,00 | 4.230,00              | 4.063,47        | 62,72                    | 4.126,19                          | 0,00                           | 103,81             |  |  |
|          | Totale delle entrate Centro |                                |            |      |                       |                 |                          |                                   |                                |                    |  |  |
|          | Resp. Amm.va FONDO          | 4.230,00                       | 0,00       | 0,00 | 4.230,00              | 4.063,47        | 62,72                    | 4.126,19                          |                                | 103,81             |  |  |
|          | GIOACCHINO IAPICHINO        |                                |            |      |                       |                 |                          |                                   |                                |                    |  |  |
|          | Totale delle Entrate        |                                |            |      |                       |                 |                          |                                   |                                |                    |  |  |
|          | Avanzo Ammin. Applicato     | 3.770,00                       |            |      | 3.770,00              |                 |                          |                                   |                                | 3.770,00           |  |  |
|          | Disavanzo Finanziario       |                                |            |      |                       |                 |                          | 2.742,87                          | 2.742,87                       |                    |  |  |
|          | Disavanzo di Cassa          |                                |            |      |                       | 2.805,59        |                          |                                   |                                |                    |  |  |
|          | Totale a Pareggio           | 8.000,00                       | 0,00       | 0,00 | 8.000,00              | 6.869,06        | 62,72                    | 6.869,06                          |                                | 1.130,94           |  |  |





**ACCADEMIA NAZIONALE DEI LINCEI**  
**RENDICONTO FINANZIARIO GESTIONALE ESERCIZIO 2012 / C.R.A.:1.2.IAP**  
**(1.2.IAP: FONDO GIOACCHINO IAPICHINO)**

| Capitolo  |  | Gestione della Competenza 2012 |            |      |                       |        |                      |                                |                   |                    |      |
|-----------|--|--------------------------------|------------|------|-----------------------|--------|----------------------|--------------------------------|-------------------|--------------------|------|
|           |  | Previsioni                     |            |      | Somme Impegnate       |        |                      | Diff. rispetto alle Previsioni |                   |                    |      |
| Codice    | Denominazione  | Iniziali                       | Variazioni |      | Definitive<br>(3+4-5) | Pagate | Rimaste da<br>Pagare | Totale Impegni<br>(7 + 8)      | In Più<br>(9 - 6) | In Meno<br>(6 - 9) |      |
|           |  |                                | In +       | In - |                       |        |                      |                                |                   |                    |      |
| 1         | 2  | 3                              | 4          | 5    | 6                     | 7      | 8                    | 9                              | 10                | 11                 |      |
|           | <u>1. - Preventivo finanziario</u>                                     |                                |            |      |                       |        |                      |                                |                   |                    |      |
|           | <u>1.2. - Fondo</u>  |                                |            |      |                       |        |                      |                                |                   |                    |      |
|           | <u>1.2.IAP - FONDO GIOACCHINO</u>                                      |                                |            |      |                       |        |                      |                                |                   |                    |      |
|           | <u>IAPICHINO</u>   |                                |            |      |                       |        |                      |                                |                   |                    |      |
|           | <u>1. - Uscite correnti</u>  |                                |            |      |                       |        |                      |                                |                   |                    |      |
|           | <u>1.1. - Spese di funzionamento</u>                                   |                                |            |      |                       |        |                      |                                |                   |                    |      |
| 1.1.3.    | Uscite per l'acquisto di beni di consumo e di servizi                  |                                |            |      |                       |        |                      |                                |                   |                    |      |
| 1.1.3.05. | Uscite per il funzionamento di commissioni, comitati, ecc.             |                                |            |      |                       |        |                      |                                |                   |                    |      |
| 1.1.3.09. | Manutenzione ordinaria degli impianti relativi agli immobili           |                                |            |      |                       |        |                      |                                |                   |                    |      |
| 1.1.3.10. | Spese per utenze telefoniche   |                                |            |      |                       |        |                      |                                |                   |                    |      |
| 1.1.3.14. | Spese per l'energia elettrica , gas, riscaldamento ed acqua            |                                |            |      |                       |        |                      |                                |                   |                    |      |
| 1.1.3.16. | Onorari e compensi per speciali incarichi                              |                                |            |      |                       |        |                      |                                |                   |                    |      |
| 1.1.3.19. | Premi di assicurazione   |                                |            |      |                       |        |                      |                                |                   |                    |      |
| 1.1.3.21. | Rimborsi ai soci ed a terzi per partecipazione all'attività accademica |                                |            |      |                       |        |                      |                                |                   |                    |      |
|           | Totale 1.1.3. - Uscite per l'acquisto di beni di consumo e di servizi  |                                |            |      |                       |        |                      |                                |                   |                    |      |
|           | <u>Totale 1.1. - Spese di funzionamento</u>                            | 0,00                           | 0,00       | 0,00 | 0,00                  | 0,00   | 0,00                 | 0,00                           | 0,00              | 0,00               | 0,00 |



**ACCADEMIA NAZIONALE DEI LINCEI**  
**RENDICONTO FINANZIARIO GESTIONALE ESERCIZIO 2012 / C.R.A.:1.2.IAP**  
**(1.2.IAP: FONDO GIOACCHINO IAPICHINO)**

| Capitolo  |   | Gestione della Competenza 2012 |            |      |                       |                 |                      |                                |                 |                  |             |
|-----------|---|--------------------------------|------------|------|-----------------------|-----------------|----------------------|--------------------------------|-----------------|------------------|-------------|
|           |   | Previsioni                     |            |      | Somme Impegnate       |                 |                      | Diff. rispetto alle Previsioni |                 |                  |             |
| Codice    | Denominazione   | Iniziali                       | Variazioni |      | Definitive<br>(3+4-5) | Pagate          | Rimaste da<br>Pagare | Totale Impegni<br>(7+8)        | In Più<br>(9-6) | In Meno<br>(6-9) | 11          |
|           |   |                                | In +       | In - |                       |                 |                      |                                |                 |                  |             |
| 1         | 2   | 3                              | 4          | 5    | 6                     | 7               | 8                    | 9                              | 10              | 11               |             |
|           | <i>1.2. - Interventi diversi</i>                            |                                |            |      |                       |                 |                      |                                |                 |                  |             |
| 1.2.1.    | Uscite per prestazioni istituzionali                        |                                |            |      |                       |                 |                      |                                |                 |                  |             |
| 1.2.1.01. | Organizzazione manifestazioni e convegni                    |                                |            |      |                       |                 |                      |                                |                 |                  |             |
| 1.2.1.02. | Borse di studio   |                                |            |      |                       |                 |                      |                                |                 |                  |             |
| 1.2.1.03. | Uscite istituzionali per il conferimento di premi           | 6.500,00                       |            |      | 6.500,00              | 5.409,82        |                      | 5.409,82                       |                 | 1.090,18         |             |
|           | <b>Totale 1.2.1. - Uscite per prestazioni istituzionali</b> | <b>6.500,00</b>                |            |      | <b>6.500,00</b>       | <b>5.409,82</b> |                      | <b>5.409,82</b>                | <b>0,00</b>     | <b>1.090,18</b>  |             |
| 1.2.2.    | Trasferimenti passivi                                       |                                |            |      |                       |                 |                      |                                |                 |                  |             |
| 1.2.2.04. | Trasferimenti correnti ad altre Pubbliche Amministrazioni   |                                |            |      |                       |                 |                      |                                |                 |                  |             |
|           | <b>Totale 1.2.2. - Trasferimenti passivi</b>                |                                |            |      |                       |                 |                      |                                |                 |                  |             |
| 1.2.3.    | Oneri Finanziari  |                                |            |      |                       |                 |                      |                                |                 |                  |             |
| 1.2.3.01. | Interessi passivi   |                                |            |      |                       |                 |                      |                                |                 | 0,00             | 0,00        |
| 1.2.3.02. | Uscite e commissioni bancarie                               |                                |            |      |                       |                 |                      |                                |                 |                  |             |
|           | <b>Totale 1.2.3. - Oneri Finanziari</b>                     |                                |            |      |                       |                 |                      |                                | <b>0,00</b>     | <b>0,00</b>      | <b>0,00</b> |
| 1.2.4.    | Oneri Tributari   |                                |            |      |                       |                 |                      |                                |                 |                  |             |
| 1.2.4.01. | Imposta regionale sulle attività produttive (IRAP)          |                                |            |      |                       |                 |                      |                                |                 |                  |             |
| 1.2.4.02. | Altri tributi   |                                |            |      |                       |                 |                      |                                |                 |                  |             |
|           | <b>Totale 1.2.4. - Oneri Tributari</b>                      |                                |            |      |                       |                 |                      |                                | <b>0,00</b>     | <b>0,00</b>      | <b>0,00</b> |
| 1.2.6.    | Uscite non classificabili in altre voci                     |                                |            |      |                       |                 |                      |                                |                 |                  |             |



**ACCADEMIA NAZIONALE DEI LINCEI**  
**RENDICONTO FINANZIARIO GESTIONALE ESERCIZIO 2012 / C.R.A.:1.2.IAP**  
**(1.2.IAP: FONDO GIOACCHINO IAPICHINO)**

| Capitolo  |   | Gestione della Competenza 2012 |             |                 |                       |                 |                                |                         |                 |                  |  |
|-----------|---|--------------------------------|-------------|-----------------|-----------------------|-----------------|--------------------------------|-------------------------|-----------------|------------------|--|
|           |   | Previsioni                     |             | Somme Impegnate |                       |                 | Diff. rispetto alle Previsioni |                         |                 |                  |  |
| Codice    | Denominazione   | Iniziali                       | Variazioni  |                 | Definitive<br>(3+4-5) | Pagate          | Rimaste da<br>Pagare           | Totale Impegni<br>(7+8) | In Più<br>(9-6) | In Meno<br>(6-9) |  |
|           |   |                                | In +        | In -            |                       |                 |                                |                         |                 |                  |  |
| 1         | 2   | 3                              | 4           | 5               | 6                     | 7               | 8                              | 9                       | 10              | 11               |  |
| 1.2.6.01. | Uscite di realizzo entrate  |                                |             |                 |                       |                 |                                |                         |                 |                  |  |
| 1.2.6.02. | Oneri vari straordinari   |                                |             |                 |                       |                 |                                |                         |                 |                  |  |
| 1.2.6.03. | Altre spese correnti non classificabili                                   |                                |             |                 |                       |                 |                                |                         |                 |                  |  |
| 1.2.6.04. | Spese per liti arbitraggi   |                                |             |                 |                       |                 |                                |                         |                 |                  |  |
|           | Totale 1.2.6. - Uscite non classificabili in altre voci                   |                                |             |                 |                       |                 |                                |                         | 0,00            | 0,00             |  |
|           | <b>Totale 1.2. - Interventi diversi</b>                                   | <b>6.500,00</b>                | <b>0,00</b> | <b>0,00</b>     | <b>6.500,00</b>       | <b>5.409,82</b> | <b>0,00</b>                    | <b>5.409,82</b>         |                 | <b>1.090,18</b>  |  |
|           | <b>Totale generale 1. - Uscite correnti</b>                               | <b>6.500,00</b>                | <b>0,00</b> | <b>0,00</b>     | <b>6.500,00</b>       | <b>5.409,82</b> | <b>0,00</b>                    | <b>5.409,82</b>         |                 | <b>1.090,18</b>  |  |
|           | <b>2. - Uscite in conto capitale</b>                                      |                                |             |                 |                       |                 |                                |                         |                 |                  |  |
|           | <u>2.1. - Investimenti</u>  |                                |             |                 |                       |                 |                                |                         |                 |                  |  |
| 2.1.1.    | Acquisizione di beni di uso durevole ed opere immobiliari                 |                                |             |                 |                       |                 |                                |                         |                 |                  |  |
| 2.1.1.02. | Ricostruzioni ripristini e trasformazione di immobili                     |                                |             |                 |                       |                 |                                |                         |                 |                  |  |
| 2.1.1.03. | Ricostruzioni ripristini e trasformazione di immobili in corso            |                                |             |                 |                       |                 |                                |                         |                 |                  |  |
| 2.1.1.05. | Ricostruzioni ripristini e trasformazione di immobili in corso di terzi   |                                |             |                 |                       |                 |                                |                         |                 |                  |  |
|           | Totale 2.1.1. - Acquisizione di beni di uso durevole ed opere immobiliari |                                |             |                 |                       |                 |                                |                         | 0,00            | 0,00             |  |



**ACCADEMIA NAZIONALE DEI LINCEI**  
**RENDICONTO FINANZIARIO GESTIONALE ESERCIZIO 2012 / C.R.A.:1.2.IAP**  
**(1.2.IAP: FONDO GIOACCHINO IAPICHINO)**

| Capitolo  |   | Gestione della Competenza 2012 |             |             |                    |                 |                   |                                |               |               |              |
|-----------|---|--------------------------------|-------------|-------------|--------------------|-----------------|-------------------|--------------------------------|---------------|---------------|--------------|
|           |   | Previsioni                     |             |             | Somme Impegnate    |                 |                   | Diff. rispetto alle Previsioni |               |               |              |
| Codice    | Denominazione   | Iniziali                       | In +        | In -        | Definitive (3+4-5) | Pagate          | Rimaste da Pagare | Totale Impegni (7+8)           | In Più (9-6)  | In Meno (6-9) |              |
| 1         | 2   | 3                              | 4           | 5           | 6                  | 7               | 8                 | 9                              | 10            | 11            |              |
| 2.1.2.    | Acquisizioni di Immobilizzazioni Tecniche                     |                                |             |             |                    |                 |                   |                                |               |               |              |
| 2.1.2.01. | Acquisti di impianti  |                                |             |             |                    |                 |                   |                                |               |               |              |
| 2.1.2.02. | Ripristini e trasformazioni straordinari di impianti          |                                |             |             |                    |                 |                   |                                |               |               |              |
|           | Totale 2.1.2. - Acquisizioni di Immobilizzazioni Tecniche     |                                |             |             |                    |                 |                   |                                | 0,00          | 0,00          | 0,00         |
| 2.1.3.    | Partecipazioni e acquisto di valori mobiliari                 |                                |             |             |                    |                 |                   |                                |               |               |              |
| 2.1.3.01. | Partecipazioni azionarie Fondi                                |                                |             |             |                    |                 |                   |                                |               |               |              |
| 2.1.3.03. | Acquisti di titoli obbligazionari                             |                                |             |             |                    |                 |                   |                                |               |               |              |
| 2.1.3.05. | Acquisti di altri titoli di credito                           |                                |             |             |                    |                 |                   |                                |               |               |              |
|           | Totale 2.1.3. - Partecipazioni e acquisto di valori mobiliari |                                |             |             |                    |                 |                   |                                | 0,00          | 0,00          | 0,00         |
|           | <b>Totale 2.1. - Investimenti</b>                             | <b>0,00</b>                    | <b>0,00</b> | <b>0,00</b> | <b>0,00</b>        | <b>0,00</b>     | <b>0,00</b>       | <b>0,00</b>                    | <b>0,00</b>   | <b>0,00</b>   |              |
|           | <b>Totale generale 2. - Uscite in conto capitale</b>          | <b>0,00</b>                    | <b>0,00</b> | <b>0,00</b> | <b>0,00</b>        | <b>0,00</b>     | <b>0,00</b>       | <b>0,00</b>                    | <b>0,00</b>   | <b>0,00</b>   |              |
|           | <b>4. - Uscite aventi natura di partite di giro</b>           |                                |             |             |                    |                 |                   |                                |               |               |              |
|           | <b>4.1. - Uscite aventi natura di partite di giro</b>         |                                |             |             |                    |                 |                   |                                |               |               |              |
| 4.1.1.    | Uscite aventi natura di partite di giro                       |                                |             |             |                    |                 |                   |                                |               |               |              |
| 4.1.1.01. | Versamento ritenute erariali                                  | 1.500,00                       |             |             | 1.500,00           | 1.250,00        |                   | 1.250,00                       |               |               | 250,00       |
| 4.1.1.06. | Partite in conto sospesi                                      |                                |             |             |                    | 209,24          |                   | 209,24                         | 209,24        |               |              |
|           | Totale 4.1.1. - Uscite aventi natura di partite di giro       | <b>1.500,00</b>                |             |             | <b>1.500,00</b>    | <b>1.459,24</b> |                   | <b>1.459,24</b>                | <b>209,24</b> | <b>0,00</b>   | <b>40,76</b> |



**ACCADEMIA NAZIONALE DEI LINCEI**  
**RENDICONTO FINANZIARIO GESTIONALE ESERCIZIO 2012 / C.R.A.:1.2.IAP**  
**(1.2.IAP: FONDO GIOACCHINO IAPICHINO)**

| Capitolo |   | USCITE<br>Gestione della Competenza 2012 |            |      |                 |          |                   |                                |        |          |  |  |
|----------|---|--|------------|------|-----------------|----------|-------------------|--------------------------------|--------|----------|--|--|
| Codice   | Denominazione   | Previsioni                               |            |      | Somme Impegnate |          |                   | Diff. rispetto alle Previsioni |        |          |  |  |
|          |   | Iniziali                                 | Variazioni |      | Definitive      | Pagate   | Rimaste da Pagare | Totale Impegni                 | In Più | In Meno  |  |  |
| 1        | 2   | 3  | 4          | 5    | 6               | 7        | 8                 | 9                              | 10     | 11       |  |  |
|          | <i>Totale 4.1. - Uscite aventi natura di partite di giro</i>        | 1.500,00                                 | 0,00       | 0,00 | 1.500,00        | 1.459,24 | 0,00              | 1.459,24                       |        | 40,76    |  |  |
|          | <i>Totale generale 4. - Uscite aventi natura di partite di giro</i> | 1.500,00                                 | 0,00       | 0,00 | 1.500,00        | 1.459,24 | 0,00              | 1.459,24                       |        | 40,76    |  |  |
|          | <b>Totale 1.2.IAP - FONDO GIOACCHINO IAPICHINO</b>                  | 8.000,00                                 | 0,00       | 0,00 | 8.000,00        | 6.869,06 | 0,00              | 6.869,06                       |        | 1.130,94 |  |  |
|          | <b>Totale 1.2. - Fondo</b>  | 8.000,00                                 | 0,00       | 0,00 | 8.000,00        | 6.869,06 | 0,00              | 6.869,06                       |        | 1.130,94 |  |  |
|          | <b>Totale 1. - Preventivo finanziario</b>                           | 8.000,00                                 | 0,00       | 0,00 | 8.000,00        | 6.869,06 | 0,00              | 6.869,06                       |        | 1.130,94 |  |  |



**ACCADEMIA NAZIONALE DEI LINCEI**  
**RENDICONTO FINANZIARIO GESTIONALE ESERCIZIO 2012 / C.R.A.:1.2.IAP**  
**(1.2.IAP: FONDO GIOACCHINO IAPICHINO)**

| Capitolo |                             | USCITE     |            |      |                       |          |                      |                         |                                |                                |                 |                  |
|----------|-----------------------------|------------|------------|------|-----------------------|----------|----------------------|-------------------------|--------------------------------|--------------------------------|-----------------|------------------|
|          |                             | Previsioni |            |      |                       |          | Somme Impegnate      |                         |                                | Diff. rispetto alle Previsioni |                 |                  |
| Codice   | Denominazione               | Iniziali   | Variazioni |      | Definitive<br>(3+4-5) | Pagate   | Rimaste da<br>Pagare | Totale Impegni<br>(7+8) | Diff. rispetto alle Previsioni |                                | In Più<br>(9-6) | In Meno<br>(6-9) |
|          |                             |            | In +       | In - |                       |          |                      |                         | In Più<br>(9-6)                | In Meno<br>(6-9)               |                 |                  |
| 1        | 2                           | 3          | 4          | 5    | 6                     | 7        | 8                    | 9                       | 10                             | 11                             |                 |                  |
|          | Riepilogo dei Titoli        |            |            |      |                       |          |                      |                         |                                |                                |                 |                  |
|          | Riepilogo dei titoli Centro | 6.500,00   | 0,00       | 0,00 | 6.500,00              | 5.409,82 | 0,00                 | 5.409,82                | 0,00                           | 0,00                           | 1.090,18        |                  |
|          | Resp. Amm.va FONDO          | 0,00       | 0,00       | 0,00 | 0,00                  | 0,00     | 0,00                 | 0,00                    | 0,00                           | 0,00                           | 0,00            |                  |
|          | GIOACCHINO IAPICHINO        | 1.500,00   | 0,00       | 0,00 | 1.500,00              | 1.459,24 | 0,00                 | 1.459,24                | 0,00                           | 0,00                           | 40,76           |                  |
|          | Titolo I                    | 8.000,00   | 0,00       | 0,00 | 8.000,00              | 6.869,06 | 0,00                 | 6.869,06                | 0,00                           | 0,00                           | 1.130,94        |                  |
|          | Totale delle uscite Centro  |            |            |      |                       |          |                      |                         |                                |                                |                 |                  |
|          | Resp. Amm.va FONDO          |            |            |      |                       |          |                      |                         |                                |                                |                 |                  |
|          | GIOACCHINO IAPICHINO        |            |            |      |                       |          |                      |                         |                                |                                |                 |                  |
|          | Totale delle Uscite         | 8.000,00   | 0,00       | 0,00 | 8.000,00              | 6.869,06 | 0,00                 | 6.869,06                |                                |                                | 1.130,94        |                  |
|          | Disavanzo Amministrazione   |            |            |      |                       |          |                      |                         |                                |                                |                 |                  |
|          | Avanzo Finanziario          |            |            |      |                       |          |                      |                         |                                |                                |                 |                  |
|          | Avanzo di Cassa             |            |            |      |                       |          |                      |                         |                                |                                |                 |                  |
|          | Totale a Pareggio           | 8.000,00   | 0,00       | 0,00 | 8.000,00              | 6.869,06 | 0,00                 | 6.869,06                |                                |                                | 1.130,94        |                  |



**ACCADEMIA NAZIONALE DEI LINCEI**  
**RENDICONTO FINANZIARIO GESTIONALE ESERCIZIO 2012**  
**(1.2.LAV: FONDO CLELIA LAVIOSA)**

ENTRATE

| Capitolo<br>Codice | Gestione dei Residui 2012               |          |                          |                     | Gestione di Cassa 2012 |                      |                         | Totale dei<br>Residui Attivi<br>al Termine<br>dell'Esercizio<br>2012<br>(8 + 14) |                                |                      |          |          |        |
|--------------------|---|----------|--------------------------|---------------------|------------------------|----------------------|-------------------------|--|--------------------------------|----------------------|----------|----------|--------|
|                    | Residui Attivi<br>al 1° Gennaio<br>2012 | Riscossi | Rimasti da<br>Riscuotere | Totale<br>(13 + 14) | Variazioni             | Previsioni           | Riscossioni<br>(7 + 13) |  | Diff. rispetto alle Previsioni |                      |          |          |        |
|                    | 12                                      | 13       | 14                       | 15                  | In più<br>(15 - 12)    | In meno<br>(12 - 15) | 18                      | 19   | In Più<br>(19 - 18)            | In Meno<br>(18 - 19) | 20       | 21       | 22     |
| 1                  |   |          |                          |                     |                        |                      |                         | 19   |                                |                      | 20       | 21       | 22     |
| 1.3.1.             |   |          |                          |                     |                        |                      |                         |  |                                |                      |          |          |        |
| 1.3.1.01.          |   |          |                          |                     |                        |                      |                         |  | 0,00                           | 0,00                 |          |          |        |
| 1.3.2.             |   |          |                          |                     |                        |                      | 4.734,00                | 4.752,26   |                                |                      | 18,26    |          |        |
| 1.3.2.01.          |   |          |                          |                     |                        |                      | 2.169,00                | 4.126,75   |                                |                      | 1.957,75 |          |        |
| 1.3.2.02.          |   |          |                          |                     |                        |                      |                         | 452,00   |                                |                      | 452,00   |          |        |
| 1.3.2.03.          |   |          |                          |                     |                        |                      |                         | 584,89   |                                |                      |          | 1.714,11 | 136,33 |
| 1.3.2.04.          |   |          |                          |                     |                        |                      | 9.202,00                | 9.915,90   |                                |                      | 2.428,01 | 1.714,11 | 136,33 |
| 1.3.3.             |   |          |                          |                     |                        |                      |                         | 0,01   |                                |                      | 0,01     |          |        |
| 1.3.3.01.          |   |          |                          |                     |                        |                      |                         |  |                                |                      |          |          |        |



**ACCADEMIA NAZIONALE DEI LINCEI**  
**RENDICONTO FINANZIARIO GESTIONALE ESERCIZIO 2012**  
**(1.2.LAV: FONDO CLELIA LAVIOSA)**

| Capitolo<br>Codice | ENTRATE                   |      |      |                     |                      |                        |          |                                |                      |        | Totale dei<br>Residui Attivi<br>al Termine<br>dell'Esercizio<br>2012<br>(8 + 14) |  |
|--------------------|---------------------------|------|------|---------------------|----------------------|------------------------|----------|--------------------------------|----------------------|--------|--|--|
|                    | Gestione dei Residui 2012 |      |      |                     |                      | Gestione di Cassa 2012 |          |                                |                      |        |  |  |
| 12                 | 13                        | 14   | 15   | Variazioni          |                      | 18                     | 19       | Diff. rispetto alle Previsioni |                      | 21     | 22   |  |
|                    |                           |      |      | In più<br>(15 - 12) | In meno<br>(12 - 15) |                        |          | In Più<br>(19 - 18)            | In Meno<br>(18 - 19) |        |  |  |
|                    |                           |      |      |                     |                      |                        |          |                                |                      |        |  |  |
|                    | 0,00                      | 0,00 | 0,00 | 0,00                | 0,00                 | 0,00                   | 0,01     | 0,01                           | 0,01                 | 0,00   |  |  |
|                    | 0,00                      | 0,00 | 0,00 | 0,00                | 0,00                 | 9.202,00               | 9.915,91 | 2.428,02                       | 1.714,11             | 136,33 |  |  |
|                    |                           |      |      |                     |                      | 9.202,00               | 9.915,91 | 2.428,02                       | 1.714,11             | 136,33 |  |  |
|                    |                           |      |      |                     |                      |                        |          |                                |                      |        |  |  |
|                    | 0,00                      | 0,00 | 0,00 | 0,00                | 0,00                 | 0,00                   | 0,00     | 0,00                           | 0,00                 | 0,00   |  |  |
|                    | 0,00                      | 0,00 | 0,00 | 0,00                | 0,00                 | 0,00                   | 0,00     | 0,00                           | 0,00                 | 0,00   |  |  |
|                    |                           |      |      |                     |                      |                        |          |                                |                      |        |  |  |

2.1.3.  
2.1.3.01.  
2.1.3.02.  
2.1.3.03.  
2.1.3.05.



**ACCADEMIA NAZIONALE DEI LINCEI  
RENDICONTO FINANZIARIO GESTIONALE ESERCIZIO 2012  
(1.2.LAV: FONDO CLELIA LAVIOSA)**



| Capitolo<br>Codice | ENTRATE                                 |          |                          |                     |                        |                      |            |                         |   |                      |           | Totale dei<br>Residui Attivi<br>al Termine<br>dell'Esercizio<br>2012<br>(8 + 14) |
|--------------------|---|----------|--------------------------|---------------------|------------------------|----------------------|------------|-------------------------|---|----------------------|-----------|--|
|                    | Gestione dei Residui 2012               |          |                          |                     | Gestione di Cassa 2012 |                      |            |                         | Gestione di Cassa 2012                                |                      |           |  |
|                    | Residui Attivi<br>al 1° Gennaio<br>2012 | Riscossi | Rimasti da<br>Riscuotere | Totale<br>(13 + 14) | In più<br>(15 - 12)    | In meno<br>(12 - 15) | Previsioni | Riscossioni<br>(7 + 13) | Diff. rispetto alle Previsioni<br>In Più<br>(19 - 18) | In Meno<br>(18 - 19) |           |  |
| 1                  | 12                                      | 13       | 14                       | 15                  | 16                     | 17                   | 18         | 19                      | 20  | 21                   | 22        |  |
| 4.1.1.             |   |          |                          |                     |                        |                      |            |                         |   |                      |           |  |
| 4.1.1.05.          |   |          |                          |                     |                        |                      |            |                         |   |                      |           |  |
| 4.1.1.06.          |   |          |                          |                     |                        |                      |            |                         |   |                      |           |  |
| 4.1.1.08.          | 50.000,00                               | 2.755,30 | 47.244,70                | 50.000,00           |                        |                      | 50.000,00  | 275,92                  | 275,92  | 47.244,70            | 47.244,70 |  |
|                    | 50.000,00                               | 2.755,30 | 47.244,70                | 50.000,00           |                        |                      | 50.000,00  | 2.755,30                | 275,92  | 47.244,70            | 47.244,70 |  |
|                    | 50.000,00                               | 2.755,30 | 47.244,70                | 50.000,00           | 0,00                   | 0,00                 | 50.000,00  | 3.031,22                | 275,92  | 47.244,70            | 47.244,70 |  |
|                    | 50.000,00                               | 2.755,30 | 47.244,70                | 50.000,00           | 0,00                   | 0,00                 | 50.000,00  | 3.031,22                | 275,92  | 47.244,70            | 47.244,70 |  |
|                    | 50.000,00                               | 2.755,30 | 47.244,70                | 50.000,00           | 0,00                   | 0,00                 | 59.202,00  | 12.947,13               | 2.703,94  | 48.958,81            | 47.381,03 |  |
|                    | 50.000,00                               | 2.755,30 | 47.244,70                | 50.000,00           | 0,00                   | 0,00                 | 59.202,00  | 12.947,13               | 2.703,94  | 48.958,81            | 47.381,03 |  |
|                    | 50.000,00                               | 2.755,30 | 47.244,70                | 50.000,00           | 0,00                   | 0,00                 | 59.202,00  | 12.947,13               | 2.703,94  | 48.958,81            | 47.381,03 |  |



**ACCADEMIA NAZIONALE DEI LINCEI**  
**RENDICONTO FINANZIARIO GESTIONALE ESERCIZIO 2012**  
**(1.2.LAV: FONDO CLELIA LAVIOSA)**

| Capitolo | ENTRATE                           |                 |                       |                  |                        |             |                  |                      |                                |                  |   | Totale dei Residui Attivi al Termine dell'Esercizio 2012 (8 + 14) |
|----------|-----------------------------------|-----------------|-----------------------|------------------|------------------------|-------------|------------------|----------------------|--------------------------------|------------------|---|---|
|          | Gestione dei Residui 2012         |                 |                       |                  | Gestione di Cassa 2012 |             |                  |                      | Gestione di Cassa 2012         |                  |   |   |
|          | Residui Attivi al 1° Gennaio 2012 | Riscossi        | Rimasti da Riscuotere | Totale (13 + 14) | Variazioni             |             | Previsioni       | Riscossioni (7 + 13) | Diff. rispetto alle Previsioni |                  | Totale dei Residui Attivi al Termine dell'Esercizio 2012 (8 + 14) |   |
| 12       | 13                                | 14              | 15                    | 16               | 17                     | 18          | 19               | 20                   | 21                             | 22               |   |   |
|          | 0,00                              | 0,00            | 0,00                  | 0,00             | 0,00                   | 0,00        | 9.202,00         | 9.915,91             | 713,91                         | 0,00             | 136,33  |   |
|          | 0,00                              | 0,00            | 0,00                  | 0,00             | 0,00                   | 0,00        | 0,00             | 0,00                 | 0,00                           | 0,00             | 0,00  |   |
|          | 50.000,00                         | 2.755,30        | 47.244,70             | 50.000,00        | 0,00                   | 0,00        | 50.000,00        | 3.031,22             | 0,00                           | 46.968,78        | 47.244,70   |   |
|          | <b>50.000,00</b>                  | <b>2.755,30</b> | <b>47.244,70</b>      | <b>50.000,00</b> | <b>0,00</b>            | <b>0,00</b> | <b>59.202,00</b> | <b>12.947,13</b>     | <b>713,91</b>                  | <b>46.968,78</b> | <b>47.381,03</b>  |   |
|          |                                   |                 |                       |                  |                        |             |                  |                      |                                |                  |   |   |
|          | 50.000,00                         | 2.755,30        | 47.244,70             | 50.000,00        | 0,00                   | 0,00        | 59.202,00        | 12.947,13            | 713,91                         | 46.968,78        | 47.381,03   |   |
|          |                                   |                 |                       |                  |                        |             |                  |                      |                                |                  |   |   |
|          |                                   |                 |                       |                  |                        |             |                  |                      |                                |                  |   |   |
|          |                                   |                 |                       |                  |                        |             |                  |                      |                                |                  |   |   |
|          | 50.000,00                         | 2.755,30        | 47.244,70             | 50.000,00        | 0,00                   | 0,00        | 59.202,00        | 12.947,13            | 0,00                           | 46.254,87        | 47.381,03   |   |



**ACCADEMIA NAZIONALE DEI LINCEI**  
**RENDICONTO FINANZIARIO GESTIONALE ESERCIZIO 2012**  
**(1.2.LAV: FONDO CLELIA LAVIOSA)**

USCITE

| Capitolo<br>Codice | Gestione dei Residui 2012                |        |                      |                     | Gestione di Cassa 2012 |                      |                       | Totale dei<br>Residui<br>Passivi al<br>Termine<br>dell'Esercizio<br>2012 (8 + 14) |                                |                      |      |      |      |
|--------------------|--|--------|----------------------|---------------------|------------------------|----------------------|-----------------------|---|--------------------------------|----------------------|------|------|------|
|                    | Residui<br>Passivi al 1°<br>Gennaio 2012 | Pagati | Rimasti da<br>Pagare | Totale<br>(13 + 14) | Variazioni             | Previsioni           | Pagamenti<br>(7 + 13) |   | Diff. rispetto alle Previsioni |                      |      |      |      |
|                    | 12                                       | 13     | 14                   | 15                  | In più<br>(15 - 12)    | In meno<br>(12 - 15) | 18                    | 19  | In Più<br>(19 - 18)            | In Meno<br>(18 - 19) | 20   | 21   | 22   |
| 1                  |  |        |                      |                     | 16                     | 17                   | 18                    | 19  | 20                             | 21                   | 22   |      |      |
| 1.1.3.             |  |        |                      |                     |                        |                      |                       |   |                                |                      |      |      |      |
| 1.1.3.05.          |  |        |                      |                     |                        |                      |                       |   |                                |                      |      |      |      |
| 1.1.3.09.          |  |        |                      |                     |                        |                      |                       |   |                                |                      |      |      |      |
| 1.1.3.10.          |  |        |                      |                     |                        |                      |                       |   |                                |                      |      |      |      |
| 1.1.3.14.          |  |        |                      |                     |                        |                      |                       |   |                                |                      |      |      |      |
| 1.1.3.16.          |  |        |                      |                     |                        |                      |                       |   |                                |                      |      |      |      |
| 1.1.3.19.          |  |        |                      |                     |                        |                      |                       |   |                                |                      |      |      |      |
| 1.1.3.21.          |  |        |                      |                     |                        |                      |                       |   |                                |                      |      |      |      |
|                    | 0,00                                     | 0,00   | 0,00                 | 0,00                | 0,00                   | 0,00                 | 0,00                  | 0,00  | 0,00                           | 0,00                 | 0,00 | 0,00 | 0,00 |



**ACCADEMIA NAZIONALE DEI LINCEI**  
**RENDICONTO FINANZIARIO GESTIONALE ESERCIZIO 2012**  
**(1.2.LAV: FONDO CLELIA LAVIOSA)**

**USCITE**

| Capitolo<br>Codice | Gestione dei Residui 2012          |        |                   |                  |                  | Gestione di Cassa 2012 |            |                    | Totale dei Residui Passivi al Termine dell'Esercizio 2012 (8 + 14) |                                |    |          |    |
|--------------------|------------------------------------|--------|-------------------|------------------|------------------|------------------------|------------|--------------------|--|--------------------------------|----|----------|----|
|                    | Residui Passivi al 1° Gennaio 2012 | Pagati | Rimasti da Pagare | Totale (13 + 14) | Variazioni       |                        | Previsioni | Pagamenti (7 + 13) |  | Diff. rispetto alle Previsioni |    |          |    |
| 1                  | 12                                 | 13     | 14                | 15               | In più (15 - 12) | In meno (12 - 15)      | 18         | 19                 | In Più (19 - 18)   | In Meno (18 - 19)              | 20 | 21       | 22 |
| 1.2.1.             |                                    |        |                   |                  |                  |                        | 16.000,00  |                    |  |                                |    |          |    |
| 1.2.1.01.          |                                    |        |                   |                  |                  |                        |            |                    |  |                                |    |          |    |
| 1.2.1.02.          |                                    |        |                   |                  |                  |                        | 16.000,00  | 12.043,20          |  |                                |    | 3.956,80 |    |
| 1.2.1.03.          |                                    |        |                   |                  |                  |                        |            |                    |  |                                |    |          |    |
| 1.2.2.             |                                    |        |                   |                  |                  |                        | 16.000,00  | 12.043,20          | 0,00   |                                |    | 3.956,80 |    |
| 1.2.2.04.          |                                    |        |                   |                  |                  |                        |            |                    |  |                                |    |          |    |
| 1.2.3.             |                                    |        |                   |                  |                  |                        |            |                    |  |                                |    |          |    |
| 1.2.3.01.          |                                    |        |                   |                  |                  |                        |            |                    | 0,00   |                                |    | 0,00     |    |
| 1.2.3.02.          |                                    |        |                   |                  |                  |                        |            |                    |  |                                |    |          |    |
| 1.2.4.             |                                    |        |                   |                  |                  |                        |            |                    |  |                                |    |          |    |
| 1.2.4.01.          |                                    |        |                   |                  |                  |                        |            |                    | 0,00   |                                |    | 0,00     |    |
| 1.2.4.02.          |                                    |        |                   |                  |                  |                        |            |                    |  |                                |    |          |    |
| 1.2.6.             |                                    |        |                   |                  |                  |                        |            |                    | 0,00   |                                |    | 0,00     |    |



**ACCADEMIA NAZIONALE DEI LINCEI**  
**RENDICONTO FINANZIARIO GESTIONALE ESERCIZIO 2012**  
**(1.2.LAV: FONDO CLELIA LAVIOSA)**

USCITE

| Capitolo<br>Codice | Gestione dei Residui 2012                |        |                      |                     |                     | Gestione di Cassa 2012 |            |                       |                                | Totale dei<br>Residui<br>Passivi al<br>Termine<br>dell'Esercizio<br>2012 (8 + 14) |      |          |      |
|--------------------|--|--------|----------------------|---------------------|---------------------|------------------------|------------|-----------------------|--------------------------------|---|------|----------|------|
|                    | Residui<br>Passivi al 1°<br>Gennaio 2012 | Pagati | Rimasti da<br>Pagare | Totale<br>(13 + 14) | V a r i a z i o n i |                        | Previsioni | Pagamenti<br>(7 + 13) | Diff. rispetto alle Previsioni |   |      |          |      |
| 1                  | 12                                       | 13     | 14                   | 15                  | In più<br>(15 - 12) | In meno<br>(12 - 15)   | 18         | 19                    | In Più<br>(19 - 18)            | In Meno<br>(18 - 19)  | 20   | 21       | 22   |
| 1.2.6.01.          |  |        |                      |                     |                     |                        |            |                       |                                |   |      |          |      |
| 1.2.6.02.          |  |        |                      |                     |                     |                        |            |                       |                                |   |      |          |      |
| 1.2.6.03.          |  |        |                      |                     |                     |                        |            |                       |                                |   |      |          |      |
| 1.2.6.04.          |  |        |                      |                     |                     |                        |            |                       |                                |   |      |          |      |
|                    | 0,00                                     | 0,00   | 0,00                 | 0,00                | 0,00                | 0,00                   | 16.000,00  | 12.043,20             | 0,00                           | 0,00  | 0,00 | 3.956,80 | 0,00 |
|                    | 0,00                                     | 0,00   | 0,00                 | 0,00                | 0,00                | 0,00                   | 16.000,00  | 12.043,20             | 0,00                           | 0,00  | 0,00 | 3.956,80 | 0,00 |
| 2.1.1.             |  |        |                      |                     |                     |                        |            |                       |                                |   |      |          |      |
| 2.1.1.02.          |  |        |                      |                     |                     |                        | 2.000,00   |                       |                                |   |      | 2.000,00 |      |
| 2.1.1.03.          |  |        |                      |                     |                     |                        |            |                       |                                |   |      |          |      |
| 2.1.1.05.          |  |        |                      |                     |                     |                        | 2.000,00   |                       | 0,00                           |   |      | 2.000,00 |      |



**ACCADEMIA NAZIONALE DEI LINCEI**  
**RENDICONTO FINANZIARIO GESTIONALE ESERCIZIO 2012**  
**(1.2.LAV: FONDO CLELIA LAVIOSA)**

USCITE

| Capitolo<br>Codice | Gestione dei Residui 2012          |        |                   |                  |                  | Gestione di Cassa 2012 |            |                    |                                | Totale dei Residui Passivi al Termine dell'Esercizio 2012 (8 + 14) |      |          |      |
|--------------------|------------------------------------|--------|-------------------|------------------|------------------|------------------------|------------|--------------------|--------------------------------|--|------|----------|------|
|                    | Residui Passivi al 1° Gennaio 2012 | Pagati | Rimasti da Pagare | Totale (13 + 14) | Variazioni       |                        | Previsioni | Pagamenti (7 + 13) | Diff. rispetto alle Previsioni |  |      |          |      |
|                    | 12                                 | 13     | 14                | 15               | In più (15 - 12) | In meno (12 - 15)      | 18         | 19                 | In Più (19 - 18)               | In Meno (18 - 19)  | 20   | 21       | 22   |
| 1                  |                                    |        |                   |                  |                  |                        |            |                    |                                |  |      |          |      |
| 2.1.2.             |                                    |        |                   |                  |                  |                        |            |                    |                                |  |      |          |      |
| 2.1.2.01.          |                                    |        |                   |                  |                  |                        |            |                    |                                |  |      |          |      |
| 2.1.2.02.          |                                    |        |                   |                  |                  |                        |            |                    |                                |  |      |          |      |
| 2.1.3.             |                                    |        |                   |                  |                  |                        |            |                    |                                |  |      |          |      |
| 2.1.3.01.          |                                    |        |                   |                  |                  |                        |            |                    |                                |  |      |          |      |
| 2.1.3.03.          |                                    |        |                   |                  |                  |                        |            |                    |                                |  |      |          |      |
| 2.1.3.05.          |                                    |        |                   |                  |                  |                        |            |                    |                                |  |      |          |      |
|                    | 0,00                               | 0,00   | 0,00              | 0,00             | 0,00             | 0,00                   | 2.000,00   | 0,00               | 0,00                           | 0,00   | 0,00 | 2.000,00 | 0,00 |
|                    | 0,00                               | 0,00   | 0,00              | 0,00             | 0,00             | 0,00                   | 2.000,00   | 0,00               | 0,00                           | 0,00   | 0,00 | 2.000,00 | 0,00 |
| 4.1.1.             |                                    |        |                   |                  |                  |                        |            |                    |                                |  |      |          |      |
| 4.1.1.05.          |                                    |        |                   |                  |                  |                        |            |                    |                                |  |      |          |      |
| 4.1.1.06.          |                                    |        |                   |                  |                  |                        |            | 275,92             |                                |  |      |          |      |
| 4.1.1.08.          |                                    |        |                   |                  |                  |                        |            |                    |                                |  |      |          |      |

**ACCADEMIA NAZIONALE DEI LINCEI**  
**RENDICONTO FINANZIARIO GESTIONALE ESERCIZIO 2012**  
**(1.2.LAV: FONDO CLELIA LAVIOSA)**



## USCITE

| Capitolo | Gestione dei Residui 2012          |        |                   |                  |                  | Gestione di Cassa 2012 |                    |                                |                  |                   | Totale dei Residui Passivi al Termine dell'Esercizio 2012 (8 + 14) |          |      |
|----------|------------------------------------|--------|-------------------|------------------|------------------|------------------------|--------------------|--------------------------------|------------------|-------------------|--|----------|------|
|          | Residui Passivi al 1° Gennaio 2012 | Pagati | Rimasti da Pagare | Totale (13 + 14) | Variazioni       | Previsioni             | Pagamenti (7 + 13) | Diff. rispetto alle Previsioni | In Più (19 - 18) | In Meno (18 - 19) |  |          |      |
| Codice   | 12                                 | 13     | 14                | 15               | In più (15 - 12) | In meno (12 - 15)      | 16                 | 17                             | 18               | 19                | 20   | 21       | 22   |
| 1        |                                    |        |                   |                  |                  |                        |                    |                                |                  |                   |  |          |      |
|          | 0,00                               | 0,00   | 0,00              | 0,00             | 0,00             | 0,00                   |                    |                                |                  | 275,92            | 275,92   | 0,00     |      |
|          | 0,00                               | 0,00   | 0,00              | 0,00             | 0,00             | 0,00                   |                    |                                |                  | 275,92            | 275,92   | 0,00     | 0,00 |
|          | 0,00                               | 0,00   | 0,00              | 0,00             | 0,00             | 0,00                   |                    |                                |                  | 12.319,12         | 12.319,12  | 5.956,80 | 0,00 |
|          | 0,00                               | 0,00   | 0,00              | 0,00             | 0,00             | 0,00                   |                    |                                |                  | 12.319,12         | 12.319,12  | 5.956,80 | 0,00 |
|          | 0,00                               | 0,00   | 0,00              | 0,00             | 0,00             | 0,00                   |                    |                                |                  | 12.319,12         | 12.319,12  | 5.956,80 | 0,00 |

**ACCADEMIA NAZIONALE DEI LINCEI  
RENDICONTO FINANZIARIO GESTIONALE ESERCIZIO 2012  
(1.2.LAV: FONDO CLELIA LAVIOSA)**



| Capitolo<br>Codice | Gestione dei Residui 2012          |             |                   |                  | Gestione di Cassa 2012  |                          |                                | Totale dei Residui Passivi al Termine dell'Esercizio 2012 (8 + 14) |                         |                          |                  |
|--------------------|------------------------------------|-------------|-------------------|------------------|-------------------------|--------------------------|--------------------------------|--|-------------------------|--------------------------|------------------|
|                    | Residui Passivi al 1° Gennaio 2012 | Pagati      | Rimasti da Pagare | Totale (13 + 14) | Previsioni              | Pagamenti (7 + 13)       | Diff. rispetto alle Previsioni |  |                         |                          |                  |
| 1                  | 12                                 | 13          | 14                | 15               | 16                      | 17                       | 18                             | 19   | 20                      | 21                       | 22               |
|                    |                                    |             |                   |                  | <b>In più (15 - 12)</b> | <b>In meno (12 - 16)</b> |                                |  | <b>In Più (19 - 18)</b> | <b>In Meno (18 - 19)</b> |                  |
|                    | 0,00                               | 0,00        | 0,00              | 0,00             | 0,00                    | 0,00                     | 16.000,00                      | 12.043,20  | 0,00                    | 3.956,80                 | 0,00             |
|                    | 0,00                               | 0,00        | 0,00              | 0,00             | 0,00                    | 0,00                     | 2.000,00                       | 0,00   | 0,00                    | 2.000,00                 | 0,00             |
|                    | 0,00                               | 0,00        | 0,00              | 0,00             | 0,00                    | 0,00                     | 275,92                         | 275,92   | 275,92                  | 0,00                     | 0,00             |
|                    | <b>0,00</b>                        | <b>0,00</b> | <b>0,00</b>       | <b>0,00</b>      | <b>0,00</b>             | <b>0,00</b>              | <b>18.000,00</b>               | <b>12.319,12</b>   | <b>275,92</b>           | <b>5.956,80</b>          | <b>0,00</b>      |
|                    |                                    |             |                   |                  |                         |                          |                                |  |                         |                          |                  |
|                    | <b>0,00</b>                        | <b>0,00</b> | <b>0,00</b>       | <b>0,00</b>      | <b>0,00</b>             | <b>0,00</b>              | <b>18.000,00</b>               | <b>12.319,12</b>   | <b>275,92</b>           | <b>5.956,80</b>          | <b>0,00</b>      |
|                    |                                    |             |                   |                  |                         |                          |                                |  |                         |                          |                  |
|                    |                                    |             |                   |                  |                         |                          |                                |  |                         |                          |                  |
|                    |                                    |             |                   |                  |                         |                          |                                |  |                         |                          |                  |
|                    | <b>0,00</b>                        | <b>0,00</b> | <b>0,00</b>       | <b>0,00</b>      | <b>0,00</b>             | <b>0,00</b>              | <b>59.202,00</b>               | <b>12.319,12</b>   | <b>0,00</b>             | <b>41.202,00</b>         | <b>46.882,88</b> |
|                    |                                    |             |                   |                  |                         |                          |                                |  |                         |                          |                  |





**ACCADEMIA NAZIONALE DEI LINCEI**  
**RENDICONTO FINANZIARIO GESTIONALE ESERCIZIO 2012 / C.R.A.:1.2.LAV**  
**(1.2.LAV: FONDO CLELIA LAVIOSA)**

| Capitolo  |  | Gestione della Competenza 2012 |            |      |                          |                                   |                   |                                |          |          |  |  |
|-----------|--|--------------------------------|------------|------|--------------------------|-----------------------------------|-------------------|--------------------------------|----------|----------|--|--|
|           |  | Previsioni                     |            |      | Somme Accertate          |                                   |                   | Diff. rispetto alle Previsioni |          |          |  |  |
|           |  | Definitive<br>(3+4-5)          | Riscosse   |      | Rimaste da<br>Riscuotere | Totale<br>Accertamenti<br>(7 + 8) | In Più<br>(9 - 6) | In Meno<br>(6 - 9)             |          |          |  |  |
| Codice    | Denominazione  | Iniziali                       | Variazioni |      | 7                        | 8                                 | 9                 | 10                             | 11       |          |  |  |
|           |  |                                | In +       | In - |                          |                                   |                   |                                |          |          |  |  |
| 1         | 2  | 3                              | 4          | 5    | 6                        | 7                                 | 8                 | 9                              | 10       | 11       |  |  |
|           | <u>1. - Preventivo finanziario</u>   |                                |            |      |                          |                                   |                   |                                |          |          |  |  |
|           | <u>1.2. - Fondo</u>  |                                |            |      |                          |                                   |                   |                                |          |          |  |  |
|           | <u>1.2.LAV - FONDO CLELIA LAVIOSA</u>  |                                |            |      |                          |                                   |                   |                                |          |          |  |  |
|           | <u>1. - Entrate correnti</u>   |                                |            |      |                          |                                   |                   |                                |          |          |  |  |
|           | <u>1.3. - Altre entrate</u>  |                                |            |      |                          |                                   |                   |                                |          |          |  |  |
| 1.3.1.    | Entrate derivanti dalla vendita di beni e dalla prestazione di servizi                 |                                |            |      |                          |                                   |                   |                                |          |          |  |  |
| 1.3.1.01. | Proventi derivanti dalla vendita di pubblicazioni                                      |                                |            |      |                          |                                   |                   |                                |          |          |  |  |
|           | Totale 1.3.1. - Entrate derivanti dalla vendita di beni e dalla prestazione di servizi |                                |            |      |                          |                                   |                   |                                |          |          |  |  |
| 1.3.2.    | Redditi e proventi patrimoniali  |                                |            |      |                          |                                   |                   |                                |          |          |  |  |
| 1.3.2.01. | Affitti di immobili  | 4.734,00                       |            |      | 4.734,00                 | 4.752,26                          |                   | 4.752,26                       | 18,26    | 0,00     |  |  |
| 1.3.2.02. | Interessi e premi titoli   | 2.169,00                       |            |      | 2.169,00                 | 4.126,75                          |                   | 4.126,75                       | 1.957,75 | 0,00     |  |  |
| 1.3.2.03. | Dividendi ed altri proventi su titoli azionari ed altre partecipazioni                 |                                |            |      |                          | 452,00                            |                   | 452,00                         | 452,00   | 0,00     |  |  |
| 1.3.2.04. | Interessi attivi su conti correnti e prestiti al personale                             | 2.299,00                       |            |      | 2.299,00                 | 584,89                            | 136,33            | 721,22                         |          | 1.577,78 |  |  |
|           | Totale 1.3.2. - Redditi e proventi patrimoniali  | 9.202,00                       |            |      | 9.202,00                 | 9.915,90                          | 136,33            | 10.052,23                      | 850,23   | 0,00     |  |  |
| 1.3.3.    | Poste correttive e compensative di uscite correnti                                     |                                |            |      |                          |                                   |                   |                                |          |          |  |  |
| 1.3.3.01. | Recuperi e rimborsi diversi  |                                |            |      |                          | 0,01                              |                   | 0,01                           | 0,01     |          |  |  |



**ACCADEMIA NAZIONALE DEI LINCEI**  
**RENDICONTO FINANZIARIO GESTIONALE ESERCIZIO 2012 / C.R.A.:1.2.LAV**  
**(1.2.LAV: FONDO CLELIA LAVIOSA)**

| Capitolo  |  | ENTRATE<br>Gestione della Competenza 2012 |      |      |                       |                 |                       |                                |                                |                    |      |  |
|-----------|--|---|------|------|-----------------------|-----------------|-----------------------|--------------------------------|--------------------------------|--------------------|------|--|
| Codice    | Denominazione  | Previsioni                                |      |      | Definitive<br>(3+4-5) | Somme Accertate |                       |                                | Diff. rispetto alle Previsioni |                    |      |  |
|           |  | Iniziali                                  | In + | In - |                       | Riscosse        | Rimaste da Riscuotere | Totale Accertamenti<br>(7 + 8) | In Più<br>(9 - 6)              | In Meno<br>(6 - 9) |      |  |
| 1         | 2  | 3   | 4    | 5    | 6                     | 7               | 8                     | 9                              | 10                             | 11                 |      |  |
|           | Totale 1.3.3. - Poste correttive e compensative di uscite correnti                         |   |      |      |                       | 0,01            |                       | 0,01                           | 0,01                           |                    | 0,00 |  |
|           | <u>Totale 1.3. - Altre entrate</u>   | 9.202,00                                  | 0,00 | 0,00 | 9.202,00              | 9.915,91        | 136,33                | 10.052,24                      | 850,24                         |                    |      |  |
|           | <b>Totale generale 1. - Entrate correnti</b>   | 9.202,00                                  | 0,00 | 0,00 | 9.202,00              | 9.915,91        | 136,33                | 10.052,24                      | 850,24                         |                    |      |  |
|           | <b>2. - Entrate in conto capitale</b>  |   |      |      |                       |                 |                       |                                |                                |                    |      |  |
|           | <u>2.1. - Entrate per alienazione di beni patrimoniali e riscossione di crediti</u>        |   |      |      |                       |                 |                       |                                |                                |                    |      |  |
| 2.1.3.    | Realizzo di valori mobiliari   |   |      |      |                       |                 |                       |                                |                                |                    |      |  |
| 2.1.3.01. | Cessioni di partecipazioni azionarie   |   |      |      |                       |                 |                       |                                |                                |                    |      |  |
| 2.1.3.02. | Cessioni di conferimenti e quote in altri enti   |   |      |      |                       |                 |                       |                                |                                |                    |      |  |
| 2.1.3.03. | Realizzi titoli emessi o garantiti dallo Stato ed assimilati                               |   |      |      |                       |                 |                       |                                |                                |                    |      |  |
| 2.1.3.05. | Riscossioni di altri titoli di credito   |   |      |      |                       |                 |                       |                                |                                |                    |      |  |
|           | Totale 2.1.3. - Realizzo di valori mobiliari   |   |      |      |                       |                 |                       |                                |                                |                    | 0,00 |  |
|           | <u>Totale 2.1. - Entrate per alienazione di beni patrimoniali e riscossione di crediti</u> | 0,00                                      | 0,00 | 0,00 | 0,00                  | 0,00            | 0,00                  | 0,00                           | 0,00                           |                    |      |  |
|           | <b>Totale generale 2. - Entrate in conto capitale</b>                                      | 0,00                                      | 0,00 | 0,00 | 0,00                  | 0,00            | 0,00                  | 0,00                           | 0,00                           |                    |      |  |
|           | <b>4. - Entrate aventi natura di partite di giro</b>                                       |   |      |      |                       |                 |                       |                                |                                |                    |      |  |



**ACCADEMIA NAZIONALE DEI LINCEI**  
**RENDICONTO FINANZIARIO GESTIONALE ESERCIZIO 2012 / C.R.A.:1.2.LAV**  
**(1.2.LAV: FONDO CLELIA LAVIOSA)**

| Capitolo  |  | ENTRATE<br>Gestione della Competenza 2012 |            |                 |                       |           |                                |                                   |                   |                    |      |
|-----------|--|---|------------|-----------------|-----------------------|-----------|--------------------------------|-----------------------------------|-------------------|--------------------|------|
|           |  | Previsioni                                |            | Somme Accertate |                       |           | Diff. rispetto alle Previsioni |                                   |                   |                    |      |
| Codice    | Denominazione  | Iniziali                                  | Variazioni |                 | Definitive<br>(3+4-5) | Riscosse  | Rimaste da<br>Riscuotere       | Totale<br>Accertamenti<br>(7 + 8) | In Più<br>(9 - 6) | In Meno<br>(6 - 9) | 11   |
|           |  |   | In +       | In -            |                       |           |                                |                                   |                   |                    |      |
| 1         | 2  | 3   | 4          | 5               | 6                     | 7         | 8                              | 9                                 | 10                | 11                 |      |
|           | <u>4.1. - Entrate aventi natura di partite di giro</u>               |   |            |                 |                       |           |                                |                                   |                   |                    |      |
| 4.1.1.    | Entrate aventi natura di partite di giro                             |   |            |                 |                       |           |                                |                                   |                   |                    |      |
| 4.1.1.05. | Rimborsi di somme pagate per conto di terzi                          |   |            |                 |                       |           |                                |                                   |                   |                    |      |
| 4.1.1.06. | Partite in conto sospesi   |   |            |                 |                       | 275,92    |                                | 275,92                            | 275,92            |                    |      |
| 4.1.1.08. | Riscossioni dal conto titoli   |   |            |                 |                       |           |                                |                                   |                   |                    |      |
|           | Totale 4.1.1. - Entrate aventi natura di partite di giro             |   |            |                 |                       | 275,92    |                                | 275,92                            | 275,92            |                    | 0,00 |
|           | <u>Totale 4.1. - Entrate aventi natura di partite di giro</u>        | 0,00                                      | 0,00       | 0,00            | 0,00                  | 275,92    | 0,00                           | 275,92                            | 275,92            |                    |      |
|           | <u>Totale generale 4. - Entrate aventi natura di partite di giro</u> | 0,00                                      | 0,00       | 0,00            | 0,00                  | 275,92    | 0,00                           | 275,92                            | 275,92            |                    |      |
|           | <u>Totale 1.2.LAV - FONDO CLELIA LAVIOSA</u>                         | 9.202,00                                  | 0,00       | 0,00            | 9.202,00              | 10.191,83 | 136,33                         | 10.328,16                         | 1.126,16          |                    |      |
|           | <u>Totale 1.2. - Fondo CLELIA LAVIOSA</u>                            | 9.202,00                                  | 0,00       | 0,00            | 9.202,00              | 10.191,83 | 136,33                         | 10.328,16                         | 1.126,16          |                    |      |
|           | <u>Totale 1. - Preventivo finanziario</u>                            | 9.202,00                                  | 0,00       | 0,00            | 9.202,00              | 10.191,83 | 136,33                         | 10.328,16                         | 1.126,16          |                    |      |



**ACCADEMIA NAZIONALE DEI LINCEI**  
**RENDICONTO FINANZIARIO GESTIONALE ESERCIZIO 2012 / C.R.A.:1.2.LAV**  
**(1.2.LAV: FONDO CLELIA LAVIOSA)**

| Capitolo |                             | ENTRATE                        |            |      |                       |           |                          |                                   |                                |                    |  |  |
|----------|-----------------------------|--------------------------------|------------|------|-----------------------|-----------|--------------------------|-----------------------------------|--------------------------------|--------------------|--|--|
|          |                             | Gestione della Competenza 2012 |            |      |                       |           |                          |                                   |                                |                    |  |  |
| Codice   | Denominazione               | Iniziali                       | Previsioni |      | Definitive<br>(3+4-5) | Riscosse  | Somme Accertate          |                                   | Diff. rispetto alle Previsioni |                    |  |  |
|          |                             |                                | In +       | In - |                       |           | Rimaste da<br>Riscuotere | Totale<br>Accertamenti<br>(7 + 8) | In Più<br>(9 - 6)              | In Meno<br>(6 - 9) |  |  |
| 1        | 2                           | 3                              | 4          | 5    | 6                     | 7         | 8                        | 9                                 | 10                             | 11                 |  |  |
|          | Riepilogo dei Titoli        |                                |            |      |                       |           |                          |                                   |                                |                    |  |  |
|          | Riepilogo dei titoli Centro |                                |            |      |                       |           |                          |                                   |                                |                    |  |  |
|          | Resp. Amm.va FONDO          |                                |            |      |                       |           |                          |                                   |                                |                    |  |  |
|          | CLELIA LAVIOSA              |                                |            |      |                       |           |                          |                                   |                                |                    |  |  |
|          | Titolo I                    | 9.202,00                       | 0,00       | 0,00 | 9.202,00              | 9.915,91  | 136,33                   | 10.052,24                         | 850,24                         | 0,00               |  |  |
|          | Titolo II                   | 0,00                           | 0,00       | 0,00 | 0,00                  | 0,00      | 0,00                     | 0,00                              | 0,00                           | 0,00               |  |  |
|          | Titolo IV                   | 0,00                           | 0,00       | 0,00 | 0,00                  | 275,92    | 0,00                     | 275,92                            | 275,92                         | 0,00               |  |  |
|          | Totale delle entrate Centro | 9.202,00                       | 0,00       | 0,00 | 9.202,00              | 10.191,83 | 136,33                   | 10.328,16                         | 1.126,16                       | 0,00               |  |  |
|          | Resp. Amm.va FONDO          |                                |            |      |                       |           |                          |                                   |                                |                    |  |  |
|          | CLELIA LAVIOSA              |                                |            |      |                       |           |                          |                                   |                                |                    |  |  |
|          | Totale delle Entrate        | 9.202,00                       | 0,00       | 0,00 | 9.202,00              | 10.191,83 | 136,33                   | 10.328,16                         | 1.126,16                       |                    |  |  |
|          | Avanzo Ammin. Applicato     | 8.798,00                       |            |      | 8.798,00              |           |                          |                                   |                                | 8.798,00           |  |  |
|          | Disavanzo Finanziario       |                                |            |      |                       |           |                          |                                   |                                | 1.990,96           |  |  |
|          | Disavanzo di Cassa          |                                |            |      |                       | 2.127,29  |                          |                                   |                                |                    |  |  |
|          | Totale a Pareggio           | 18.000,00                      | 0,00       | 0,00 | 18.000,00             | 12.319,12 | 136,33                   | 12.319,12                         |                                | 5.680,88           |  |  |



**ACCADEMIA NAZIONALE DEI LINCEI**  
**RENDICONTO FINANZIARIO GESTIONALE ESERCIZIO 2012 / C.R.A.:1.2.LAV**  
**(1.2.LAV: FONDO CLELIA LAVIOSA)**

| Capitolo  |  | Gestione della Competenza 2012 |            |                 |                       |        |                                |                           |                   |                    |      |
|-----------|--|--------------------------------|------------|-----------------|-----------------------|--------|--------------------------------|---------------------------|-------------------|--------------------|------|
|           |  | Previsioni                     |            | Somme Impegnate |                       |        | Diff. rispetto alle Previsioni |                           |                   |                    |      |
| Codice    | Denominazione  | Iniziali                       | Variazioni |                 | Definitive<br>(3+4-5) | Pagate | Rimaste da<br>Pagare           | Totale Impegni<br>(7 + 8) | In Più<br>(9 - 6) | In Meno<br>(6 - 9) |      |
|           |  |                                | In +       | In -            |                       |        |                                |                           |                   |                    |      |
| 1         | 2  |                                |            |                 |                       |        |                                |                           |                   |                    |      |
|           | <u>1. - Preventivo finanziario</u>                                     |                                |            |                 |                       |        |                                |                           |                   |                    |      |
|           | <u>1.2. - Fondo</u>  |                                |            |                 |                       |        |                                |                           |                   |                    |      |
|           | <u>1.2.LAV - FONDO CLELIA LAVIOSA</u>                                  |                                |            |                 |                       |        |                                |                           |                   |                    |      |
|           | <u>1. - Uscite correnti</u>  |                                |            |                 |                       |        |                                |                           |                   |                    |      |
|           | <u>1.1. - Spese di funzionamento</u>                                   |                                |            |                 |                       |        |                                |                           |                   |                    |      |
| 1.1.3.    | Uscite per l'acquisto di beni di consumo e di servizi                  |                                |            |                 |                       |        |                                |                           |                   |                    |      |
| 1.1.3.05. | Uscite per il funzionamento di commissioni, comitati, ecc.             |                                |            |                 |                       |        |                                |                           |                   |                    |      |
| 1.1.3.09. | Manutenzione ordinaria degli impianti relativi agli immobili           |                                |            |                 |                       |        |                                |                           |                   |                    |      |
| 1.1.3.10. | Spese per utenze telefoniche   |                                |            |                 |                       |        |                                |                           |                   |                    |      |
| 1.1.3.14. | Spese per l'energia elettrica , gas, riscaldamento ed acqua            |                                |            |                 |                       |        |                                |                           |                   |                    |      |
| 1.1.3.16. | Oneri e compensi per speciali incarichi                                |                                |            |                 |                       |        |                                |                           |                   |                    |      |
| 1.1.3.19. | Premi di assicurazione   |                                |            |                 |                       |        |                                |                           |                   |                    |      |
| 1.1.3.21. | Rimborsi ai soci ed a terzi per partecipazione all'attività accademica |                                |            |                 |                       |        |                                |                           |                   |                    |      |
|           | Totale 1.1.3. - Uscite per l'acquisto di beni di consumo e di servizi  |                                |            |                 |                       |        |                                |                           |                   |                    |      |
|           | <u>Totale 1.1. - Spese di funzionamento</u>                            |                                |            |                 |                       |        |                                |                           |                   |                    |      |
|           |  | 0,00                           | 0,00       | 0,00            | 0,00                  | 0,00   | 0,00                           | 0,00                      | 0,00              | 0,00               | 0,00 |



**ACCADEMIA NAZIONALE DEI LINCEI**  
**RENDICONTO FINANZIARIO GESTIONALE ESERCIZIO 2012 / C.R.A.:1.2.LAV**  
**(1.2.LAV: FONDO CLELIA LAVIOSA)**

| Capitolo  |   | Gestione della Competenza 2012 |            |      |                       |                  |                      |                           |                                |                    |  |   |
|-----------|---|--------------------------------|------------|------|-----------------------|------------------|----------------------|---------------------------|--------------------------------|--------------------|--|---|
|           |   | Previsioni                     |            |      | Somme Impegnate       |                  |                      |                           | Diff. rispetto alle Previsioni |                    |  |   |
| Codice    | Denominazione   | Iniziali                       | Variazioni |      | Definitive<br>(3+4-5) | Pagate           | Rimaste da<br>Pagare | Totale Impegni<br>(7 + 8) | In Più<br>(9 - 6)              | In Meno<br>(6 - 9) |  |   |
|           |   |                                | In +       | In - |                       |                  |                      |                           |                                |                    |  | 3 |
| 1         | 2   |                                |            |      |                       |                  |                      |                           |                                |                    |  |   |
|           | <i>1.2. - Interventi diversi</i>                            |                                |            |      |                       |                  |                      |                           |                                |                    |  |   |
| 1.2.1.    | Uscite per prestazioni istituzionali                        |                                |            |      |                       |                  |                      |                           |                                |                    |  |   |
| 1.2.1.01. | Organizzazione manifestazioni e convegni                    |                                |            |      |                       |                  |                      |                           |                                |                    |  |   |
| 1.2.1.02. | Borse di studio   | 16.000,00                      |            |      | 16.000,00             | 12.043,20        |                      | 12.043,20                 |                                | 3.956,80           |  |   |
| 1.2.1.03. | Uscite istituzionali per il conferimento di premi           |                                |            |      |                       |                  |                      |                           |                                |                    |  |   |
|           | <b>Totale 1.2.1. - Uscite per prestazioni istituzionali</b> | <b>16.000,00</b>               |            |      | <b>16.000,00</b>      | <b>12.043,20</b> |                      | <b>12.043,20</b>          | <b>0,00</b>                    | <b>3.956,80</b>    |  |   |
| 1.2.2.    | Trasferimenti passivi                                       |                                |            |      |                       |                  |                      |                           |                                |                    |  |   |
| 1.2.2.04. | Trasferimenti correnti ad altre Pubbliche Amministrazioni   |                                |            |      |                       |                  |                      |                           |                                |                    |  |   |
|           | <b>Totale 1.2.2. - Trasferimenti passivi</b>                |                                |            |      |                       |                  |                      |                           |                                |                    |  |   |
| 1.2.3.    | Oneri Finanziari  |                                |            |      |                       |                  |                      |                           |                                |                    |  |   |
| 1.2.3.01. | Interessi passivi   |                                |            |      |                       |                  |                      |                           |                                |                    |  |   |
| 1.2.3.02. | Uscite e commissioni bancarie                               |                                |            |      |                       |                  |                      |                           |                                |                    |  |   |
|           | <b>Totale 1.2.3. - Oneri Finanziari</b>                     |                                |            |      |                       |                  |                      |                           |                                |                    |  |   |
| 1.2.4.    | Oneri Tributari   |                                |            |      |                       |                  |                      |                           |                                |                    |  |   |
| 1.2.4.01. | Imposta regionale sulle attività produttive (IRAP)          |                                |            |      |                       |                  |                      |                           |                                |                    |  |   |
| 1.2.4.02. | Altri tributi   |                                |            |      |                       |                  |                      |                           |                                |                    |  |   |
|           | <b>Totale 1.2.4. - Oneri Tributari</b>                      |                                |            |      |                       |                  |                      |                           |                                |                    |  |   |
| 1.2.6.    | Uscite non classificabili in altre voci                     |                                |            |      |                       |                  |                      |                           |                                |                    |  |   |



**ACCADEMIA NAZIONALE DEI LINCEI**  
**RENDICONTO FINANZIARIO GESTIONALE ESERCIZIO 2012 / C.R.A.:1.2.LAV**  
**(1.2.LAV: FONDO CLELIA LAVIOSA)**

| Capitolo  |   | USCITE                         |            |      |                       |           |                      |                           |                                |                    |  |
|-----------|---|--------------------------------|------------|------|-----------------------|-----------|----------------------|---------------------------|--------------------------------|--------------------|--|
|           |   | Gestione della Competenza 2012 |            |      |                       |           | Somme Impegnate      |                           |                                |                    |  |
| Codice    | Denominazione   | Iniziali                       | Previsioni |      | Definitive<br>(3+4-5) | Pagate    | Rimaste da<br>Pagare | Totale Impegni<br>(7 + 8) | Diff. rispetto alle Previsioni |                    |  |
|           |   |                                | In +       | In - |                       |           |                      |                           | In Più<br>(9 - 6)              | In Meno<br>(6 - 9) |  |
| 1         | 2   | 3                              | 4          | 5    | 6                     | 7         | 8                    | 9                         | 10                             | 11                 |  |
| 1.2.6.01. | Uscite di realizzo entrate  |                                |            |      |                       |           |                      |                           |                                |                    |  |
| 1.2.6.02. | Oneri vari straordinari   |                                |            |      |                       |           |                      |                           |                                |                    |  |
| 1.2.6.03. | Altre spese correnti non classificabili                                   |                                |            |      |                       |           |                      |                           |                                |                    |  |
| 1.2.6.04. | Spese per liti arbitraggi   |                                |            |      |                       |           |                      |                           |                                |                    |  |
|           | Totale 1.2.6. - Uscite non classificabili in altre voci                   |                                |            |      |                       |           |                      |                           | 0,00                           | 0,00               |  |
|           | <b>Totale 1.2. - Interventi diversi</b>                                   | 16.000,00                      | 0,00       | 0,00 | 16.000,00             | 12.043,20 | 0,00                 | 12.043,20                 |                                | 3.956,80           |  |
|           | <b>Totale generale 1. - Uscite correnti</b>                               | 16.000,00                      | 0,00       | 0,00 | 16.000,00             | 12.043,20 | 0,00                 | 12.043,20                 |                                | 3.956,80           |  |
|           | <b>2. - Uscite in conto capitale</b>                                      |                                |            |      |                       |           |                      |                           |                                |                    |  |
|           | <u>2.1. - Investimenti</u>  |                                |            |      |                       |           |                      |                           |                                |                    |  |
| 2.1.1.    | Acquisizione di beni di uso durevole ed opere immobiliari                 |                                |            |      |                       |           |                      |                           |                                |                    |  |
| 2.1.1.02. | Ricostruzioni ripristini e trasformazione di immobili                     | 2.000,00                       |            |      | 2.000,00              |           |                      |                           |                                | 2.000,00           |  |
| 2.1.1.03. | Ricostruzioni ripristini e trasformazione di immobili in corso            |                                |            |      |                       |           |                      |                           |                                |                    |  |
| 2.1.1.05. | Ricostruzioni ripristini e trasformazione di immobili in corso di terzi   |                                |            |      |                       |           |                      |                           |                                |                    |  |
|           | Totale 2.1.1. - Acquisizione di beni di uso durevole ed opere immobiliari | 2.000,00                       |            |      | 2.000,00              |           |                      |                           | 0,00                           | 2.000,00           |  |



**ACCADEMIA NAZIONALE DEI LINCEI**  
**RENDICONTO FINANZIARIO GESTIONALE ESERCIZIO 2012 / C.R.A.:1.2.LAV**  
**(1.2.LAV: FONDO CLELIA LAVIOSA)**

| Capitolo  |  | USCITE                         |            |      |                       |        |                      |                           |                                |                    |  |
|-----------|--|--------------------------------|------------|------|-----------------------|--------|----------------------|---------------------------|--------------------------------|--------------------|--|
|           |  | Gestione della Competenza 2012 |            |      |                       |        | Somme Impegnate      |                           |                                |                    |  |
| Codice    | Denominazione  | Iniziali                       | Previsioni |      | Definitive<br>(3+4-5) | Pagate | Rimaste da<br>Pagare | Totale Impegni<br>(7 + 8) | Diff. rispetto alle Previsioni |                    |  |
|           |  |                                | In +       | In - |                       |        |                      |                           | In Più<br>(9 - 6)              | In Meno<br>(6 - 9) |  |
| 1         | 2  | 3                              | 4          | 5    | 6                     | 7      | 8                    | 9                         | 10                             | 11                 |  |
| 2.1.2.    | Acquisizioni di Immobilizzazioni<br>Tecniche                     |                                |            |      |                       |        |                      |                           |                                |                    |  |
| 2.1.2.01. | Acquisti di impianti   |                                |            |      |                       |        |                      |                           |                                |                    |  |
| 2.1.2.02. | Ripristini e trasformazioni<br>straordinari di impianti          |                                |            |      |                       |        |                      |                           |                                |                    |  |
|           | Totale 2.1.2. - Acquisizioni di<br>Immobilizzazioni Tecniche     |                                |            |      |                       |        |                      |                           | 0,00                           | 0,00               |  |
| 2.1.3.    | Partecipazioni e acquisto di valori<br>mobiliari                 |                                |            |      |                       |        |                      |                           |                                |                    |  |
| 2.1.3.01. | Partecipazioni azionarie Fondi                                   |                                |            |      |                       |        |                      |                           |                                |                    |  |
| 2.1.3.03. | Acquisti di titoli obbligazionari                                |                                |            |      |                       |        |                      |                           |                                |                    |  |
| 2.1.3.05. | Acquisti di altri titoli di credito                              |                                |            |      |                       |        |                      |                           |                                |                    |  |
|           | Totale 2.1.3. - Partecipazioni e<br>acquisto di valori mobiliari |                                |            |      |                       |        |                      |                           | 0,00                           | 0,00               |  |
|           | <i>Totale 2.1. - Investimenti</i>                                | 2.000,00                       | 0,00       | 0,00 | 2.000,00              | 0,00   | 0,00                 | 0,00                      | 0,00                           | 2.000,00           |  |
|           | <b>Totale generale 2. - Uscite in<br/>conto capitale</b>         | 2.000,00                       | 0,00       | 0,00 | 2.000,00              | 0,00   | 0,00                 | 0,00                      | 0,00                           | 2.000,00           |  |
|           | <b>4. - Uscite aventi natura di<br/>partite di giro</b>          |                                |            |      |                       |        |                      |                           |                                |                    |  |
|           | <b>4.1. - Uscite aventi natura di<br/>partite di giro</b>        |                                |            |      |                       |        |                      |                           |                                |                    |  |
| 4.1.1.    | Uscite aventi natura di partite di<br>giro                       |                                |            |      |                       |        |                      |                           |                                |                    |  |
| 4.1.1.05. | Somme pagate per conto di terzi                                  |                                |            |      |                       | 275,92 |                      | 275,92                    | 275,92                         |                    |  |
| 4.1.1.06. | Partite in conto sospesi   |                                |            |      |                       |        |                      |                           |                                |                    |  |
| 4.1.1.08. | Versamenti sul conto titoli                                      |                                |            |      |                       |        |                      |                           |                                |                    |  |





**ACCADEMIA NAZIONALE DEI LINCEI**  
**RENDICONTO FINANZIARIO GESTIONALE ESERCIZIO 2012 / C.R.A.:1.2.LAV**  
**(1.2.LAV: FONDO CLELIA LAVIOSA)**

| Capitolo |   | USCITE<br>Gestione della Competenza 2012 |            |      |                 |           |                   |                                |           |          |  |  |
|----------|---|--|------------|------|-----------------|-----------|-------------------|--------------------------------|-----------|----------|--|--|
| Codice   | Denominazione   | Previsioni                               |            |      | Somme Impegnate |           |                   | Diff. rispetto alle Previsioni |           |          |  |  |
|          |   | Iniziali                                 | Variazioni |      | Definitive      | Pagate    | Rimaste da Pagare | Totale Impegni                 | In Più    | In Meno  |  |  |
| 1        | 2   | 3  | 4          | 5    | 6               | 7         | 8                 | 9                              | 10        | 11       |  |  |
|          | Totale 4.1.1. - Uscite aventi natura di partite di giro             |  |            |      |                 | 275,92    |                   | 275,92                         | 275,92    | 0,00     |  |  |
|          | <i>Totale 4.1. - Uscite aventi natura di partite di giro</i>        | 0,00                                     | 0,00       | 0,00 | 0,00            | 275,92    | 0,00              | 275,92                         | 275,92    |          |  |  |
|          | <b>Totale generale 4. - Uscite aventi natura di partite di giro</b> | 0,00                                     | 0,00       | 0,00 | 0,00            | 275,92    | 0,00              | 275,92                         | 275,92    |          |  |  |
|          | <b>Totale 1.2.LAV - FONDO CLELIA LAVIOSA</b>                        | 18.000,00                                | 0,00       | 0,00 | 18.000,00       | 12.319,12 | 0,00              | 12.319,12                      | 12.319,12 | 5.680,88 |  |  |
|          | <b>Totale 1.2. - Fondo CLELIA LAVIOSA</b>                           | 18.000,00                                | 0,00       | 0,00 | 18.000,00       | 12.319,12 | 0,00              | 12.319,12                      | 12.319,12 | 5.680,88 |  |  |
|          | <b>Totale 1. - Preventivo finanziario</b>                           | 18.000,00                                | 0,00       | 0,00 | 18.000,00       | 12.319,12 | 0,00              | 12.319,12                      | 12.319,12 | 5.680,88 |  |  |



**ACCADEMIA NAZIONALE DEI LINCEI**  
**RENDICONTO FINANZIARIO GESTIONALE ESERCIZIO 2012 / C.R.A.:1.2.LAV**  
**(1.2.LAV: FONDO CLELIA LAVIOSA)**

| Capitolo |                             | Gestione della Competenza 2012 |      |      |                    |           |                   |                                |                |                 |  |  |
|----------|-----------------------------|--------------------------------|------|------|--------------------|-----------|-------------------|--------------------------------|----------------|-----------------|--|--|
| Codice   | Denominazione               | Previsioni                     |      |      | Somme Impegnate    |           |                   | Diff. rispetto alle Previsioni |                |                 |  |  |
|          |                             | Iniziali                       | In + | In - | Definitive (3+4-5) | Pagate    | Rimaste da Pagare | Totale Impegni (7 + 8)         | In Più (9 - 6) | In Meno (6 - 9) |  |  |
| 1        | 2                           | 3                              | 4    | 5    | 6                  | 7         | 8                 | 9                              | 10             | 11              |  |  |
|          | Riepilogo dei Titoli        |                                |      |      |                    |           |                   |                                |                |                 |  |  |
|          | Riepilogo dei titoli Centro |                                |      |      |                    |           |                   |                                |                |                 |  |  |
|          | Resp. Amm.va FONDO          | 16.000,00                      | 0,00 | 0,00 | 16.000,00          | 12.043,20 | 0,00              | 12.043,20                      | 0,00           | 3.956,80        |  |  |
|          | CLELIA LAVIOSA              | 2.000,00                       | 0,00 | 0,00 | 2.000,00           | 0,00      | 0,00              | 0,00                           | 0,00           | 2.000,00        |  |  |
|          | Titolo I                    | 0,00                           | 0,00 | 0,00 | 0,00               | 275,92    | 0,00              | 275,92                         | 275,92         | 0,00            |  |  |
|          | Titolo II                   |                                |      |      |                    |           |                   |                                |                |                 |  |  |
|          | Titolo IV                   |                                |      |      |                    |           |                   |                                |                |                 |  |  |
|          | Totale delle uscite Centro  | 18.000,00                      | 0,00 | 0,00 | 18.000,00          | 12.319,12 | 0,00              | 12.319,12                      | 0,00           | 5.680,88        |  |  |
|          | Resp. Amm.va FONDO          |                                |      |      |                    |           |                   |                                |                |                 |  |  |
|          | CLELIA LAVIOSA              |                                |      |      |                    |           |                   |                                |                |                 |  |  |
|          | Totale delle Uscite         | 18.000,00                      | 0,00 | 0,00 | 18.000,00          | 12.319,12 | 0,00              | 12.319,12                      |                | 5.680,88        |  |  |
|          | Disavanzo Amministrazione   |                                |      |      |                    |           |                   |                                |                |                 |  |  |
|          | Avanzo Finanziario          |                                |      |      |                    |           |                   |                                |                |                 |  |  |
|          | Avanzo di Cassa             |                                |      |      |                    |           |                   |                                |                |                 |  |  |
|          | Totale a Pareggio           | 18.000,00                      | 0,00 | 0,00 | 18.000,00          | 12.319,12 | 0,00              | 12.319,12                      |                | 5.680,88        |  |  |



**ACCADEMIA NAZIONALE DEI LINCEI**  
**RENDICONTO FINANZIARIO GESTIONALE ESERCIZIO 2012**  
**(1.2.MAI: FONDO TITO MAIANI)**

| Capitolo<br>Codice                      | ENTRATE                   |                          |                     |                        |                      |            | Gestione di Cassa 2012  |  |                      | Totale dei<br>Residui Attivi<br>al Termine<br>dell'Esercizio<br>2012<br>(8 + 14) |
|---|---------------------------|--------------------------|---------------------|------------------------|----------------------|------------|-------------------------|--|----------------------|--|
|   | Gestione dei Residui 2012 |                          |                     | Gestione di Cassa 2012 |                      |            | Riscossioni<br>(7 + 13) | Diff. rispetto alle Previsioni<br>In Più (19 - 18) | In Meno<br>(18 - 19) |  |
| Residui Attivi<br>al 1° Gennaio<br>2012 | Riscossi                  | Rimasti da<br>Riscuotere | Totale<br>(13 + 14) | Variazioni             |                      | Previsioni |                         |  |                      | Diff. rispetto alle Previsioni   |
| 12                                      | 13                        | 14                       | 15                  | In più<br>(15 - 12)    | In meno<br>(12 - 15) | 18         | In Più<br>(19 - 18)     | In Meno<br>(18 - 19)                               | 22                   |  |
| 1                                       |                           |                          |                     | 16                     | 17                   | 18         | 20                      | 21   | 22                   |  |
| 1.3.1.                                  |                           |                          |                     |                        |                      |            |                         |  |                      |  |
| 1.3.1.01.                               |                           |                          |                     |                        |                      |            |                         | 0,00   | 0,00                 |  |
| 1.3.2.                                  |                           |                          |                     |                        |                      |            |                         |  |                      |  |
| 1.3.2.01.                               |                           |                          |                     |                        |                      | 1.870,00   | 2.493,74                |  |                      |  |
| 1.3.2.02.                               |                           |                          |                     |                        |                      |            | 623,74                  |  |                      |  |
| 1.3.2.03.                               |                           |                          |                     |                        |                      |            |                         |  |                      |  |
| 1.3.2.04.                               |                           |                          |                     |                        |                      | 2.177,00   | 314,92                  | 1.862,08   | 79,79                |  |
| 1.3.3.                                  |                           |                          |                     |                        |                      |            |                         |  |                      |  |
| 1.3.3.01.                               |                           |                          |                     |                        |                      | 4.047,00   | 2.808,66                | 1.862,08   | 79,79                |  |



**ACCADEMIA NAZIONALE DEI LINCEI**  
**RENDICONTO FINANZIARIO GESTIONALE ESERCIZIO 2012**  
**(1.2.MAI: FONDO TITO MAIANI)**

| Capitolo<br>Codice | ENTRATE                                 |          |                          |                     |                     |                        |            |                         |                                |                      | Totale dei<br>Residui Attivi<br>al Termine<br>dell'Esercizio<br>2012<br>(8 + 14) |      |       |
|--------------------|---|----------|--------------------------|---------------------|---------------------|------------------------|------------|-------------------------|--------------------------------|----------------------|--|------|-------|
|                    | Gestione dei Residui 2012               |          |                          |                     |                     | Gestione di Cassa 2012 |            |                         |                                |                      |  |      |       |
|                    | Residui Attivi<br>al 1° Gennaio<br>2012 | Riscossi | Rimasti da<br>Riscuotere | Totale<br>(13 + 14) | Variazioni          |                        | Previsioni | Riscossioni<br>(7 + 13) | Diff. rispetto alle Previsioni |                      |  |      |       |
|                    | 12                                      | 13       | 14                       | 15                  | In più<br>(15 - 12) | In meno<br>(12 - 15)   | 18         | 19                      | In Più<br>(19 - 18)            | In Meno<br>(18 - 19) | 20   | 21   | 22    |
| 1                  |   |          |                          |                     |                     |                        |            |                         |                                |                      |  |      |       |
|                    | 0,00                                    | 0,00     | 0,00                     | 0,00                | 0,00                | 0,00                   | 4.047,00   | 2.808,66                | 623,74                         | 1.862,08             | 0,00   | 0,00 | 79,79 |
|                    | 0,00                                    | 0,00     | 0,00                     | 0,00                | 0,00                | 0,00                   | 4.047,00   | 2.808,66                | 623,74                         | 1.862,08             | 0,00   | 0,00 | 79,79 |
| 2.1.3.             |   |          |                          |                     |                     |                        |            |                         |                                |                      |  |      |       |
| 2.1.3.01.          |   |          |                          |                     |                     |                        |            |                         |                                |                      |  |      |       |
| 2.1.3.02.          |   |          |                          |                     |                     |                        |            |                         |                                |                      |  |      |       |
| 2.1.3.03.          |   |          |                          |                     |                     |                        |            |                         |                                |                      |  |      |       |
| 2.1.3.05.          |   |          |                          |                     |                     |                        |            |                         |                                |                      |  |      |       |
|                    | 0,00                                    | 0,00     | 0,00                     | 0,00                | 0,00                | 0,00                   | 0,00       | 0,00                    | 0,00                           | 0,00                 | 0,00   | 0,00 | 0,00  |
|                    | 0,00                                    | 0,00     | 0,00                     | 0,00                | 0,00                | 0,00                   | 0,00       | 0,00                    | 0,00                           | 0,00                 | 0,00   | 0,00 | 0,00  |



**ACCADEMIA NAZIONALE DEI LINCEI**  
**RENDICONTO FINANZIARIO GESTIONALE ESERCIZIO 2012**  
**(1.2.MAI: FONDO TITO MAIANI)**

| Capitolo  | Gestione dei Residui 2012         |          |                       |                  |                  | Gestione di Cassa 2012 |             |                                |                  |                   | Totale dei Residui Attivi al Termine dell'Esercizio 2012 (8 + 14) |           |           |
|-----------|-----------------------------------|----------|-----------------------|------------------|------------------|------------------------|-------------|--------------------------------|------------------|-------------------|---|-----------|-----------|
|           | Residui Attivi al 1° Gennaio 2012 | Riscossi | Rimasti da Riscuotere | Totale (13 + 14) | Variazioni       | Previsioni             | Riscossioni | Diff. rispetto alle Previsioni | In Più (19 - 18) | In Meno (18 - 19) |   |           |           |
| Codice    | 12                                | 13       | 14                    | 15               | In più (15 - 12) | In meno (12 - 15)      | 16          | 17                             | 18               | 19                | 20  | 21        | 22        |
| 1         |                                   |          |                       |                  |                  |                        |             |                                |                  |                   |   |           |           |
| 4.1.1.    |                                   |          |                       |                  |                  |                        |             |                                |                  |                   |   |           |           |
| 4.1.1.01. |                                   |          |                       |                  |                  |                        |             |                                |                  |                   |   |           |           |
| 4.1.1.06. |                                   |          |                       |                  |                  |                        |             |                                |                  |                   |   |           |           |
| 4.1.1.08. |                                   |          |                       |                  |                  |                        |             |                                |                  |                   |   |           |           |
|           | 60.000,00                         | 3.306,36 | 56.693,64             | 60.000,00        |                  |                        |             |                                | 1.000,00         | 625,00            |   |           | 375,00    |
|           | 60.000,00                         | 3.306,36 | 56.693,64             | 60.000,00        |                  |                        |             |                                | 60.000,00        | 191,22            | 191,22  |           | 56.693,64 |
|           | 60.000,00                         | 3.306,36 | 56.693,64             | 60.000,00        |                  |                        |             |                                | 61.000,00        | 4.122,58          | 191,22  | 191,22    | 56.693,64 |
|           | 60.000,00                         | 3.306,36 | 56.693,64             | 60.000,00        | 0,00             | 0,00                   | 0,00        | 0,00                           | 61.000,00        | 4.122,58          | 191,22  | 57.068,64 | 56.693,64 |
|           | 60.000,00                         | 3.306,36 | 56.693,64             | 60.000,00        | 0,00             | 0,00                   | 0,00        | 0,00                           | 61.000,00        | 4.122,58          | 191,22  | 57.068,64 | 56.693,64 |
|           | 60.000,00                         | 3.306,36 | 56.693,64             | 60.000,00        | 0,00             | 0,00                   | 0,00        | 0,00                           | 65.047,00        | 6.931,24          | 814,96  | 58.930,72 | 56.773,43 |
|           | 60.000,00                         | 3.306,36 | 56.693,64             | 60.000,00        | 0,00             | 0,00                   | 0,00        | 0,00                           | 65.047,00        | 6.931,24          | 814,96  | 58.930,72 | 56.773,43 |
|           | 60.000,00                         | 3.306,36 | 56.693,64             | 60.000,00        | 0,00             | 0,00                   | 0,00        | 0,00                           | 65.047,00        | 6.931,24          | 814,96  | 58.930,72 | 56.773,43 |



**ACCADEMIA NAZIONALE DEI LINCEI**  
**RENDICONTO FINANZIARIO GESTIONALE ESERCIZIO 2012**  
**(1.2.MAI: FONDO TITO MAIANI)**

| Capitolo<br>Codice | ENTRATE                                 |                 |                          |                     |                        |             |                  |                         |                                |                  |                     | Totale dei<br>Residui Attivi<br>al Termine<br>dell'Esercizio<br>2012<br>(8 + 14) |                  |  |
|--------------------|---|-----------------|--------------------------|---------------------|------------------------|-------------|------------------|-------------------------|--------------------------------|------------------|---------------------|--|------------------|--|
|                    | Gestione dei Residui 2012               |                 |                          |                     | Gestione di Cassa 2012 |             |                  |                         | Gestione di Cassa 2012         |                  |                     |  |                  |  |
|                    | Residui Attivi<br>al 1° Gennaio<br>2012 | Riscossi        | Rimasti da<br>Riscuotere | Totale<br>(13 + 14) | Variazioni             |             | Previsioni       | Riscossioni<br>(7 + 13) | Diff. rispetto alle Previsioni |                  | Totale<br>(18 - 19) |  |                  |  |
| 12                 | 13                                      | 14              | 15                       | In più<br>(15 - 12) | In meno<br>(12 - 15)   | 18          | 19               | In Più<br>(19 - 18)     | In Meno<br>(18 - 19)           | 20               |                     | 21   | 22               |  |
| 1                  |   |                 |                          |                     |                        |             |                  |                         |                                |                  |                     |  |                  |  |
|                    | 0,00                                    | 0,00            | 0,00                     | 0,00                | 0,00                   | 0,00        | 0,00             | 2.808,66                | 0,00                           | 1.238,34         | 0,00                | 1.238,34   | 79,79            |  |
|                    | 0,00                                    | 0,00            | 0,00                     | 0,00                | 0,00                   | 0,00        | 0,00             | 0,00                    | 0,00                           | 0,00             | 0,00                | 0,00   | 0,00             |  |
|                    | 60.000,00                               | 3.306,36        | 56.693,64                | 60.000,00           | 0,00                   | 0,00        | 61.000,00        | 4.122,58                | 0,00                           | 56.877,42        | 0,00                | 56.877,42  | 56.693,64        |  |
|                    | <b>60.000,00</b>                        | <b>3.306,36</b> | <b>56.693,64</b>         | <b>60.000,00</b>    | <b>0,00</b>            | <b>0,00</b> | <b>65.047,00</b> | <b>6.931,24</b>         | <b>0,00</b>                    | <b>58.115,76</b> | <b>0,00</b>         | <b>58.115,76</b>   | <b>56.773,43</b> |  |
|                    |   |                 |                          |                     |                        |             |                  |                         |                                |                  |                     |  |                  |  |
|                    | <b>60.000,00</b>                        | <b>3.306,36</b> | <b>56.693,64</b>         | <b>60.000,00</b>    | <b>0,00</b>            | <b>0,00</b> | <b>65.047,00</b> | <b>6.931,24</b>         | <b>0,00</b>                    | <b>58.115,76</b> | <b>0,00</b>         | <b>58.115,76</b>   | <b>56.773,43</b> |  |
|                    |   |                 |                          |                     |                        |             |                  |                         |                                |                  |                     |  |                  |  |
|                    |   |                 |                          |                     |                        |             |                  |                         |                                |                  |                     |  |                  |  |
|                    |   |                 |                          |                     |                        |             |                  |                         |                                |                  |                     |  |                  |  |
|                    | <b>60.000,00</b>                        | <b>3.306,36</b> | <b>56.693,64</b>         | <b>60.000,00</b>    | <b>0,00</b>            | <b>0,00</b> | <b>65.047,00</b> | <b>6.931,24</b>         | <b>0,00</b>                    | <b>58.115,76</b> | <b>0,00</b>         | <b>58.115,76</b>   | <b>56.773,43</b> |  |



**ACCADEMIA NAZIONALE DEI LINCEI**  
**RENDICONTO FINANZIARIO GESTIONALE ESERCIZIO 2012**  
**(1.2.MAI: FONDO TITO MAIANI)**

USCITE

| Capitolo<br>Codice | Gestione dei Residui 2012                |        |                      |                     |                     | Gestione di Cassa 2012 |            |                       |                                | Totale dei<br>Residui<br>Passivi al<br>Termine<br>dell'Esercizio<br>2012 (8 + 14) |                     |                      |      |      |      |
|--------------------|--|--------|----------------------|---------------------|---------------------|------------------------|------------|-----------------------|--------------------------------|---|---------------------|----------------------|------|------|------|
|                    | Residui<br>Passivi al 1°<br>Gennaio 2012 | Pagati | Rimasti da<br>Pagare | Totale<br>(13 + 14) | Variazioni          |                        | Previsioni | Pagamenti<br>(7 + 13) | Diff. rispetto alle Previsioni |   |                     |                      |      |      |      |
| 1                  | 12                                       | 13     | 14                   | 15                  | In più<br>(15 - 12) | In meno<br>(12 - 15)   | 16         | 17                    | 18                             | 19  | In Più<br>(19 - 18) | In Meno<br>(18 - 19) | 20   | 21   | 22   |
| 1.1.3.             |  |        |                      |                     |                     |                        |            |                       |                                |   |                     |                      |      |      |      |
| 1.1.3.05.          |  |        |                      |                     |                     |                        |            |                       |                                |   |                     |                      |      |      |      |
| 1.1.3.09.          |  |        |                      |                     |                     |                        |            |                       |                                |   |                     |                      |      |      |      |
| 1.1.3.10.          |  |        |                      |                     |                     |                        |            |                       |                                |   |                     |                      |      |      |      |
| 1.1.3.14.          |  |        |                      |                     |                     |                        |            |                       |                                |   |                     |                      |      |      |      |
| 1.1.3.16.          |  |        |                      |                     |                     |                        |            |                       |                                |   |                     |                      |      |      |      |
| 1.1.3.19.          |  |        |                      |                     |                     |                        |            |                       |                                |   |                     |                      |      |      |      |
| 1.1.3.21.          |  |        |                      |                     |                     |                        |            |                       |                                |   |                     |                      |      |      |      |
|                    | 0,00                                     | 0,00   | 0,00                 | 0,00                | 0,00                | 0,00                   | 0,00       | 0,00                  | 0,00                           | 0,00  | 0,00                | 0,00                 | 0,00 | 0,00 | 0,00 |



**ACCADEMIA NAZIONALE DEI LINCEI**  
**RENDICONTO FINANZIARIO GESTIONALE ESERCIZIO 2012**  
**(1.2.MAI: FONDO TITO MAIANI)**

**USCITE**

| Capitolo<br>Codice | Gestione dei Residui 2012          |        |                   |                  |                  | Gestione di Cassa 2012 |            |                    |                                | Totale dei Residui Passivi al Termine dell'Esercizio 2012 (8 + 14) |    |          |    |
|--------------------|------------------------------------|--------|-------------------|------------------|------------------|------------------------|------------|--------------------|--------------------------------|--|----|----------|----|
|                    | Residui Passivi al 1° Gennaio 2012 | Pagati | Rimasti da Pagare | Totale (13 + 14) | Variazioni       |                        | Previsioni | Pagamenti (7 + 13) | Diff. rispetto alle Previsioni |  |    |          |    |
| 1                  | 12                                 | 13     | 14                | 15               | In più (15 - 12) | In meno (12 - 15)      | 18         | 19                 | In Più (19 - 18)               | In Meno (18 - 19)  | 20 | 21       | 22 |
| 1.2.1.             |                                    |        |                   |                  |                  |                        |            |                    |                                |  |    |          |    |
| 1.2.1.01.          |                                    |        |                   |                  |                  |                        |            |                    |                                |  |    |          |    |
| 1.2.1.02.          |                                    |        |                   |                  |                  |                        | 4.000,00   | 2.907,30           |                                |  |    | 1.092,70 |    |
| 1.2.1.03.          |                                    |        |                   |                  |                  |                        | 4.000,00   | 2.907,30           | 0,00                           |  |    | 1.092,70 |    |
| 1.2.2.             |                                    |        |                   |                  |                  |                        |            |                    |                                |  |    |          |    |
| 1.2.2.04.          |                                    |        |                   |                  |                  |                        |            |                    |                                |  |    |          |    |
| 1.2.3.             |                                    |        |                   |                  |                  |                        |            |                    |                                |  |    |          |    |
| 1.2.3.01.          |                                    |        |                   |                  |                  |                        |            |                    | 0,00                           |  |    | 0,00     |    |
| 1.2.3.02.          |                                    |        |                   |                  |                  |                        |            |                    |                                |  |    |          |    |
| 1.2.4.             |                                    |        |                   |                  |                  |                        |            |                    |                                |  |    |          |    |
| 1.2.4.01.          |                                    |        |                   |                  |                  |                        |            |                    | 0,00                           |  |    | 0,00     |    |
| 1.2.4.02.          |                                    |        |                   |                  |                  |                        |            |                    |                                |  |    |          |    |
| 1.2.6.             |                                    |        |                   |                  |                  |                        |            |                    | 0,00                           |  |    | 0,00     |    |





**ACCADEMIA NAZIONALE DEI LINCEI**  
**RENDICONTO FINANZIARIO GESTIONALE ESERCIZIO 2012**  
**(1.2.MAI: FONDO TITO MAIANI)**

USCITE

| Capitolo<br>Codice | Gestione dei Residui 2012          |        |                   |                  | Gestione di Cassa 2012 |                   |                    |                                | Totale dei Residui Passivi al Termine dell'Esercizio 2012 (8 + 14) |          |      |
|--------------------|------------------------------------|--------|-------------------|------------------|------------------------|-------------------|--------------------|--------------------------------|--|----------|------|
|                    | Residui Passivi al 1° Gennaio 2012 | Pagati | Rimasti da Pagare | Totale (13 + 14) | Variazioni             | Previsioni        | Pagamenti (7 + 13) | Diff. rispetto alle Previsioni |  |          |      |
| 1                  | 12                                 | 13     | 14                | 15               | In più (15 - 12)       | In meno (12 - 15) | In Più (19 - 18)   | In Meno (18 - 19)              | 20   | 21       | 22   |
| 1.2.6.01.          |                                    |        |                   |                  |                        |                   |                    |                                |  |          |      |
| 1.2.6.02.          |                                    |        |                   |                  |                        |                   |                    |                                |  |          |      |
| 1.2.6.03.          |                                    |        |                   |                  |                        |                   |                    |                                |  |          |      |
| 1.2.6.04.          |                                    |        |                   |                  |                        |                   |                    |                                |  |          |      |
|                    | 0,00                               | 0,00   | 0,00              | 0,00             | 0,00                   | 0,00              | 4.000,00           | 2.907,30                       | 0,00   | 1.092,70 | 0,00 |
|                    | 0,00                               | 0,00   | 0,00              | 0,00             | 0,00                   | 0,00              | 4.000,00           | 2.907,30                       | 0,00   | 1.092,70 | 0,00 |
| 2.1.1.             |                                    |        |                   |                  |                        |                   |                    |                                |  |          |      |
| 2.1.1.02.          |                                    |        |                   |                  |                        |                   |                    |                                |  |          |      |
| 2.1.1.03.          |                                    |        |                   |                  |                        |                   |                    |                                |  |          |      |
| 2.1.1.05.          |                                    |        |                   |                  |                        |                   |                    |                                |  |          |      |
|                    |                                    |        |                   |                  |                        |                   |                    |                                | 0,00   | 0,00     |      |



**ACCADEMIA NAZIONALE DEI LINCEI**  
**RENDICONTO FINANZIARIO GESTIONALE ESERCIZIO 2012**  
**(1.2.MAI: FONDO TITO MAIANI)**

USCITE

| Capitolo<br>Codice | Gestione dei Residui 2012          |        |                   |                  |                  | Gestione di Cassa 2012 |            |                    |                                | Totale dei Residui Passivi al Termine dell'Esercizio 2012 (8 + 14) |        |      |
|--------------------|------------------------------------|--------|-------------------|------------------|------------------|------------------------|------------|--------------------|--------------------------------|--|--------|------|
|                    | Residui Passivi al 1° Gennaio 2012 | Pagati | Rimasti da Pagare | Totale (13 + 14) | Variazioni       |                        | Previsioni | Pagamenti (7 + 13) | Diff. rispetto alle Previsioni |  |        |      |
|                    | 12                                 | 13     | 14                | 15               | In più (15 - 12) | In meno (12 - 15)      | 18         | 19                 | In Più (19 - 18)               | In Meno (18 - 19)  | 21     | 22   |
| 1                  |                                    |        |                   |                  |                  |                        |            |                    |                                |  |        |      |
| 2.1.2.             |                                    |        |                   |                  |                  |                        |            |                    |                                |  |        |      |
| 2.1.2.01.          |                                    |        |                   |                  |                  |                        |            |                    | 0,00                           | 0,00   |        |      |
| 2.1.2.02.          |                                    |        |                   |                  |                  |                        |            |                    |                                | 0,00   |        |      |
| 2.1.3.             |                                    |        |                   |                  |                  |                        |            |                    |                                |  |        |      |
| 2.1.3.01.          |                                    |        |                   |                  |                  |                        |            |                    |                                |  |        |      |
| 2.1.3.03.          |                                    |        |                   |                  |                  |                        |            |                    |                                |  |        |      |
| 2.1.3.05.          |                                    |        |                   |                  |                  |                        |            |                    |                                |  |        |      |
|                    | 0,00                               | 0,00   | 0,00              | 0,00             | 0,00             | 0,00                   | 0,00       | 0,00               | 0,00                           | 0,00   | 0,00   | 0,00 |
|                    | 0,00                               | 0,00   | 0,00              | 0,00             | 0,00             | 0,00                   | 0,00       | 0,00               | 0,00                           | 0,00   | 0,00   | 0,00 |
| 4.1.1.             |                                    |        |                   |                  |                  |                        |            |                    |                                |  |        |      |
| 4.1.1.01.          |                                    |        |                   |                  |                  |                        | 1.000,00   | 625,00             |                                |  | 375,00 |      |
| 4.1.1.06.          |                                    |        |                   |                  |                  |                        |            | 191,22             | 191,22                         |  |        |      |
| 4.1.1.08.          |                                    |        |                   |                  |                  |                        |            |                    |                                |  |        |      |



**ACCADEMIA NAZIONALE DEI LINCEI**  
**RENDICONTO FINANZIARIO GESTIONALE ESERCIZIO 2012**  
**(1.2.MAI: FONDO TITO MAIANI)**

USCITE

| Capitolo<br>Codice | Gestione dei Residui 2012          |        |                   |                  |                  | Gestione di Cassa 2012 |                    |                                |  |                   | Totale dei Residui Passivi al Termine dell'Esercizio 2012 (8 + 14) |    |      |
|--------------------|------------------------------------|--------|-------------------|------------------|------------------|------------------------|--------------------|--------------------------------|--|-------------------|--|----|------|
|                    | Residui Passivi al 1° Gennaio 2012 | Pagati | Rimasti da Pagare | Totale (13 + 14) | Variazioni       | Previsioni             | Pagamenti (7 + 13) | Diff. rispetto alle Previsioni | Totale dei Residui Passivi al Termine dell'Esercizio 2012 (8 + 14) |                   |  |    |      |
| 1                  | 12                                 | 13     | 14                | 15               | In più (15 - 12) | In meno (12 - 15)      | 18                 | 19                             | In Più (19 - 18)   | In Meno (18 - 19) | 20   | 21 | 22   |
|                    |                                    |        |                   |                  |                  |                        | 1.000,00           | 816,22                         | 191,22   | 375,00            |  |    |      |
|                    | 0,00                               | 0,00   | 0,00              | 0,00             | 0,00             | 0,00                   | 1.000,00           | 816,22                         | 191,22   | 375,00            |  |    | 0,00 |
|                    | 0,00                               | 0,00   | 0,00              | 0,00             | 0,00             | 0,00                   | 1.000,00           | 816,22                         | 191,22   | 375,00            |  |    | 0,00 |
|                    | 0,00                               | 0,00   | 0,00              | 0,00             | 0,00             | 0,00                   | 5.000,00           | 3.723,52                       | 191,22   | 1.467,70          |  |    | 0,00 |
|                    | 0,00                               | 0,00   | 0,00              | 0,00             | 0,00             | 0,00                   | 5.000,00           | 3.723,52                       | 191,22   | 1.467,70          |  |    | 0,00 |
|                    | 0,00                               | 0,00   | 0,00              | 0,00             | 0,00             | 0,00                   | 5.000,00           | 3.723,52                       | 191,22   | 1.467,70          |  |    | 0,00 |



**ACCADEMIA NAZIONALE DEI LINCEI**  
**RENDICONTO FINANZIARIO GESTIONALE ESERCIZIO 2012**  
**(1.2.MAI: FONDO TITO MAIANI)**

**USCITE**

| Capitolo | Gestione dei Residui 2012          |             |                   |                  |                  | Gestione di Cassa 2012 |                    |                                |                  |                   | Totale dei Residui Passivi al Termine dell'Esercizio 2012 (8 + 14) |                  |             |
|----------|------------------------------------|-------------|-------------------|------------------|------------------|------------------------|--------------------|--------------------------------|------------------|-------------------|--|------------------|-------------|
|          | Residui Passivi al 1° Gennaio 2012 | Pagati      | Rimasti da Pagare | Totale (13 + 14) | Variazioni       | Previsioni             | Pagamenti (7 + 13) | Diff. rispetto alle Previsioni | In Più (19 - 18) | In Meno (18 - 19) |  |                  |             |
| Codice   | 12                                 | 13          | 14                | 15               | In più (15 - 12) | In meno (12 - 15)      | 16                 | 17                             | 18               | 19                | 20   | 21               | 22          |
| 1        |                                    |             |                   |                  |                  |                        |                    |                                |                  |                   |  |                  |             |
|          | 0,00                               | 0,00        | 0,00              | 0,00             | 0,00             | 0,00                   | 0,00               | 0,00                           | 4.000,00         | 2.907,30          | 0,00   | 1.092,70         | 0,00        |
|          | 0,00                               | 0,00        | 0,00              | 0,00             | 0,00             | 0,00                   | 0,00               | 0,00                           | 0,00             | 0,00              | 0,00   | 0,00             | 0,00        |
|          | 0,00                               | 0,00        | 0,00              | 0,00             | 0,00             | 0,00                   | 0,00               | 0,00                           | 1.000,00         | 816,22            | 0,00   | 183,78           | 0,00        |
|          | <b>0,00</b>                        | <b>0,00</b> | <b>0,00</b>       | <b>0,00</b>      | <b>0,00</b>      | <b>0,00</b>            | <b>0,00</b>        | <b>0,00</b>                    | <b>5.000,00</b>  | <b>3.723,52</b>   | <b>0,00</b>  | <b>1.276,48</b>  | <b>0,00</b> |
|          |                                    |             |                   |                  |                  |                        |                    |                                |                  |                   |  |                  |             |
|          | <b>0,00</b>                        | <b>0,00</b> | <b>0,00</b>       | <b>0,00</b>      | <b>0,00</b>      | <b>0,00</b>            | <b>0,00</b>        | <b>0,00</b>                    | <b>5.000,00</b>  | <b>3.723,52</b>   | <b>0,00</b>  | <b>1.276,48</b>  | <b>0,00</b> |
|          |                                    |             |                   |                  |                  |                        |                    |                                |                  |                   |  |                  |             |
|          |                                    |             |                   |                  |                  |                        |                    |                                |                  |                   |  |                  |             |
|          |                                    |             |                   |                  |                  |                        |                    |                                |                  |                   |  |                  |             |
|          | <b>0,00</b>                        | <b>0,00</b> | <b>0,00</b>       | <b>0,00</b>      | <b>0,00</b>      | <b>0,00</b>            | <b>0,00</b>        | <b>0,00</b>                    | <b>60.047,00</b> |                   |  | <b>60.047,00</b> |             |
|          |                                    |             |                   |                  |                  |                        |                    |                                | <b>65.047,00</b> | <b>3.723,52</b>   | <b>0,00</b>  | <b>61.323,48</b> | <b>0,00</b> |



**ACCADEMIA NAZIONALE DEI LINCEI**  
**RENDICONTO FINANZIARIO GESTIONALE ESERCIZIO 2012 / C.R.A.:1.2.MAI**  
**(1.2.MAI: FONDO TITO MAIANI)**

| Capitolo  |  | ENTRATE<br>Gestione della Competenza 2012 |      |      |                       |                 |                       |                                |                                |                    |  |
|-----------|--|---|------|------|-----------------------|-----------------|-----------------------|--------------------------------|--------------------------------|--------------------|--|
| Codice    | Denominazione  | Previsioni                                |      |      | Definitive<br>(3+4-5) | Somme Accertate |                       |                                | Diff. rispetto alle Previsioni |                    |  |
|           |  | Iniziali                                  | In + | In - |                       | Riscosse        | Rimaste da Riscuotere | Totale Accertamenti<br>(7 + 8) | In Più<br>(9 - 6)              | In Meno<br>(6 - 9) |  |
| 1         | 2  | 3   | 4    | 5    | 6                     | 7               | 8                     | 9                              | 10                             | 11                 |  |
|           | <u>1. - Preventivo finanziario</u>   |   |      |      |                       |                 |                       |                                |                                |                    |  |
|           | <u>1.2. - Fondo</u>  |   |      |      |                       |                 |                       |                                |                                |                    |  |
|           | <u>1.2.MAI - FONDO TITO MAIANI</u>   |   |      |      |                       |                 |                       |                                |                                |                    |  |
|           | <u>1. - Entrate correnti</u>   |   |      |      |                       |                 |                       |                                |                                |                    |  |
|           | <u>1.3. - Altre entrate</u>  |   |      |      |                       |                 |                       |                                |                                |                    |  |
| 1.3.1.    | Entrate derivanti dalla vendita di beni e dalla prestazione di servizi                 |   |      |      |                       |                 |                       |                                |                                |                    |  |
| 1.3.1.01. | Proventi derivanti dalla vendita di pubblicazioni                                      |   |      |      |                       |                 |                       |                                |                                |                    |  |
|           | Totale 1.3.1. - Entrate derivanti dalla vendita di beni e dalla prestazione di servizi |   |      |      |                       |                 |                       |                                | 0,00                           | 0,00               |  |
| 1.3.2.    | Redditi e proventi patrimoniali  |   |      |      |                       |                 |                       |                                |                                |                    |  |
| 1.3.2.01. | Affitti di immobili  | 1.870,00                                  |      |      | 1.870,00              | 2.493,74        |                       | 2.493,74                       | 623,74                         |                    |  |
| 1.3.2.02. | Interessi e premi titoli   |   |      |      |                       |                 |                       |                                |                                |                    |  |
| 1.3.2.03. | Dividendi ed altri proventi su titoli azionari ed altre partecipazioni                 |   |      |      |                       |                 |                       |                                |                                |                    |  |
| 1.3.2.04. | Interessi attivi su conti correnti e prestiti al personale                             | 2.177,00                                  |      |      | 2.177,00              | 314,92          | 79,79                 | 394,71                         |                                | 1.782,29           |  |
|           | Totale 1.3.2. - Redditi e proventi patrimoniali  | <b>4.047,00</b>                           |      |      | <b>4.047,00</b>       | <b>2.808,66</b> | <b>79,79</b>          | <b>2.888,45</b>                | <b>0,00</b>                    | <b>1.158,55</b>    |  |
| 1.3.3.    | Poste correttive e compensative di uscite correnti                                     |   |      |      |                       |                 |                       |                                |                                |                    |  |
| 1.3.3.01. | Recuperi e rimborsi diversi  |   |      |      |                       |                 |                       |                                |                                |                    |  |



**ACCADEMIA NAZIONALE DEI LINCEI**  
**RENDICONTO FINANZIARIO GESTIONALE ESERCIZIO 2012 / C.R.A.:1.2.MAI**  
**(1.2.MAI: FONDO TITO MAIANI)**

| Capitolo  |  | ENTRATE<br>Gestione della Competenza 2012 |            |      |                       |          |                          |                                 |                 |                  |          |  |
|-----------|--|---|------------|------|-----------------------|----------|--------------------------|---------------------------------|-----------------|------------------|----------|--|
| Codice    | Denominazione  | Previsioni                                |            |      | Somme Accertate       |          |                          | Diff. rispetto alle Previsioni  |                 |                  |          |  |
|           |  | Iniziali                                  | Variazioni |      | Definitive<br>(3+4-5) | Riscosse | Rimaste da<br>Riscuotere | Totale<br>Accertamenti<br>(7+8) | In Più<br>(9-6) | In Meno<br>(6-9) | 11       |  |
| 1         | 2  | 3   | 4          | 5    | 6                     | 7        | 8                        | 9                               | 10              | 11               |          |  |
|           | Totale 1.3.3. - Poste correttive e compensative di uscite correnti                         |   |            |      |                       |          |                          |                                 | 0,00            |                  | 0,00     |  |
|           | <i>Totale 1.3. - Altre entrate</i>   | 4.047,00                                  | 0,00       | 0,00 | 4.047,00              | 2.808,66 | 79,79                    | 2.888,45                        |                 |                  | 1.158,55 |  |
|           | <b>Totale generale 1. - Entrate correnti</b>   | 4.047,00                                  | 0,00       | 0,00 | 4.047,00              | 2.808,66 | 79,79                    | 2.888,45                        |                 |                  | 1.158,55 |  |
|           | <b>2. - Entrate in conto capitale</b>  |   |            |      |                       |          |                          |                                 |                 |                  |          |  |
|           | <i>2.1. - Entrate per alienazione di beni patrimoniali e riscossione di crediti</i>        |   |            |      |                       |          |                          |                                 |                 |                  |          |  |
| 2.1.3.    | Realizzo di valori mobiliari   |   |            |      |                       |          |                          |                                 |                 |                  |          |  |
| 2.1.3.01. | Cessioni di partecipazioni azionarie   |   |            |      |                       |          |                          |                                 |                 |                  |          |  |
| 2.1.3.02. | Cessioni di conferimenti e quote in altri enti   |   |            |      |                       |          |                          |                                 |                 |                  |          |  |
| 2.1.3.03. | Realizzi titoli emessi o garantiti dallo Stato ed assimilati                               |   |            |      |                       |          |                          |                                 |                 |                  |          |  |
| 2.1.3.05. | Riscossioni di altri titoli di credito mobiliari   |   |            |      |                       |          |                          |                                 |                 |                  |          |  |
|           | <i>Totale 2.1. - Entrate per alienazione di beni patrimoniali e riscossione di crediti</i> | 0,00                                      | 0,00       | 0,00 | 0,00                  | 0,00     | 0,00                     | 0,00                            | 0,00            |                  | 0,00     |  |
|           | <b>Totale generale 2. - Entrate in conto capitale</b>                                      | 0,00                                      | 0,00       | 0,00 | 0,00                  | 0,00     | 0,00                     | 0,00                            | 0,00            |                  | 0,00     |  |
|           | <b>4. - Entrate aventi natura di partite di giro</b>                                       |   |            |      |                       |          |                          |                                 |                 |                  |          |  |



**ACCADEMIA NAZIONALE DEI LINCEI**  
**RENDICONTO FINANZIARIO GESTIONALE ESERCIZIO 2012 / C.R.A.:1.2.MAI**  
**(1.2.MAI: FONDO TITO MAIANI)**

| Capitolo  |  | ENTRATE<br>Gestione della Competenza 2012 |            |      |                       |          |                          |                                   |                                |                    |          |   |
|-----------|--|---|------------|------|-----------------------|----------|--------------------------|-----------------------------------|--------------------------------|--------------------|----------|---|
|           |  | Previsioni                                |            |      | Somme Accertate       |          |                          |                                   | Diff. rispetto alle Previsioni |                    |          |   |
| Codice    | Denominazione  | Iniziali                                  | Variazioni |      | Definitive<br>(3+4-5) | Riscosse | Rimaste da<br>Riscuotere | Totale<br>Accertamenti<br>(7 + 8) | In Più<br>(9 - 6)              | In Meno<br>(6 - 9) | 11       |   |
|           |  |   | In +       | In - |                       |          |                          |                                   |                                |                    |          | 5 |
| 1         | 2  | 3   | 4          | 5    | 6                     | 7        | 8                        | 9                                 | 10                             | 11                 |          |   |
|           | <u>4.1. - Entrate aventi natura di partite di giro</u>               |   |            |      |                       |          |                          |                                   |                                |                    |          |   |
| 4.1.1.    | Entrate aventi natura di partite di giro                             | 1.000,00                                  |            |      | 1.000,00              | 625,00   |                          | 625,00                            |                                |                    | 375,00   |   |
| 4.1.1.01. | Versamento ritenute erariali   |   |            |      |                       |          |                          |                                   |                                |                    |          |   |
| 4.1.1.06. | Partite in conto sospesi   |   |            |      |                       | 191,22   |                          | 191,22                            | 191,22                         |                    |          |   |
| 4.1.1.08. | Riscossioni dal conto titoli   |   |            |      |                       |          |                          |                                   |                                |                    |          |   |
|           | Totale 4.1.1. - Entrate aventi natura di partite di giro             | 1.000,00                                  |            |      | 1.000,00              | 816,22   |                          | 816,22                            |                                |                    | 183,78   |   |
|           | <u>Totale 4.1. - Entrate aventi natura di partite di giro</u>        | 1.000,00                                  | 0,00       | 0,00 | 1.000,00              | 816,22   | 0,00                     | 816,22                            |                                |                    | 183,78   |   |
|           | <b>Totale generale 4. - Entrate aventi natura di partite di giro</b> | 1.000,00                                  | 0,00       | 0,00 | 1.000,00              | 816,22   | 0,00                     | 816,22                            |                                |                    | 183,78   |   |
|           | <b>Totale 1.2.MAI - FONDO TITO MAIANI</b>                            | 5.047,00                                  | 0,00       | 0,00 | 5.047,00              | 3.624,88 | 79,79                    | 3.704,67                          |                                |                    | 1.342,33 |   |
|           | Totale 1.2. - Fondo MAIANI   | 5.047,00                                  | 0,00       | 0,00 | 5.047,00              | 3.624,88 | 79,79                    | 3.704,67                          |                                |                    | 1.342,33 |   |
|           | <b>Totale 1. - Preventivo finanziario</b>                            | 5.047,00                                  | 0,00       | 0,00 | 5.047,00              | 3.624,88 | 79,79                    | 3.704,67                          |                                |                    | 1.342,33 |   |



**ACCADEMIA NAZIONALE DEI LINCEI  
RENDICONTO FINANZIARIO GESTIONALE ESERCIZIO 2012 / C.R.A.:1.2.MAI  
(1.2.MAI: FONDO TITO MAIANI)**

| Capitolo |                             | ENTRATE<br>Gestione della Competenza 2012 |            |      |                       |                 |                          |                                   |                                |                    |  |  |
|----------|-----------------------------|---|------------|------|-----------------------|-----------------|--------------------------|-----------------------------------|--------------------------------|--------------------|--|--|
| Codice   | Denominazione               | Iniziali                                  | Previsioni |      | Definitive<br>(3+4-5) | Somme Accertate |                          |                                   | Diff. rispetto alle Previsioni |                    |  |  |
|          |                             |   | In +       | In - |                       | Riscosse        | Rimaste da<br>Riscuotere | Totale<br>Accertamenti<br>(7 + 8) | In Più<br>(9 - 6)              | In Meno<br>(6 - 9) |  |  |
| 1        | 2                           | 3   | 4          | 5    | 6                     | 7               | 8                        | 9                                 | 10                             | 11                 |  |  |
|          | Riepilogo dei Titoli        |   |            |      |                       |                 |                          |                                   |                                |                    |  |  |
|          | Riepilogo dei titoli Centro |   |            |      |                       |                 |                          |                                   |                                |                    |  |  |
|          | Resp. Amm.va FONDO TITO     |   |            |      |                       |                 |                          |                                   |                                |                    |  |  |
|          | MAIANI                      |   |            |      |                       |                 |                          |                                   |                                |                    |  |  |
|          | Titolo I                    | 4.047,00                                  | 0,00       | 0,00 | 4.047,00              | 2.808,66        | 79,79                    | 2.888,45                          | 0,00                           | 1.158,55           |  |  |
|          | Titolo II                   | 0,00                                      | 0,00       | 0,00 | 0,00                  | 0,00            | 0,00                     | 0,00                              | 0,00                           | 0,00               |  |  |
|          | Titolo IV                   | 1.000,00                                  | 0,00       | 0,00 | 1.000,00              | 816,22          | 0,00                     | 816,22                            | 0,00                           | 183,78             |  |  |
|          | Totale delle entrate Centro | 5.047,00                                  | 0,00       | 0,00 | 5.047,00              | 3.624,88        | 79,79                    | 3.704,67                          | 0,00                           | 1.342,33           |  |  |
|          | Resp. Amm.va FONDO TITO     |   |            |      |                       |                 |                          |                                   |                                |                    |  |  |
|          | MAIANI                      |   |            |      |                       |                 |                          |                                   |                                |                    |  |  |
|          | Totale delle Entrate        | 5.047,00                                  | 0,00       | 0,00 | 5.047,00              | 3.624,88        | 79,79                    | 3.704,67                          |                                | 1.342,33           |  |  |
|          | Avanzo Ammin. Applicato     |   |            |      |                       |                 |                          |                                   |                                |                    |  |  |
|          | Disavanzo Finanziario       |   |            |      |                       |                 |                          |                                   |                                | 18,85              |  |  |
|          | Disavanzo di Cassa          |   |            |      |                       | 98,64           |                          |                                   |                                |                    |  |  |
|          | Totale a Pareggio           | 5.047,00                                  | 0,00       | 0,00 | 5.047,00              | 3.723,52        | 79,79                    | 3.723,52                          |                                | 1.323,48           |  |  |





**ACCADEMIA NAZIONALE DEI LINCEI**  
**RENDICONTO FINANZIARIO GESTIONALE ESERCIZIO 2012 / C.R.A.:1.2.MAI**  
**(1.2.MAI: FONDO TITO MAIANI)**

| Capitolo  |  | Gestione della Competenza 2012 |            |      |                 |        |                   |                                |         |         |      |      |
|-----------|--|--------------------------------|------------|------|-----------------|--------|-------------------|--------------------------------|---------|---------|------|------|
|           |  | Previsioni                     |            |      | Somme Impegnate |        |                   | Diff. rispetto alle Previsioni |         |         |      |      |
| Codice    | Denominazione  | Iniziali                       | Variazioni |      | Definitive      | Pagate | Rimaste da Pagare | Totale Impegnate               | In Più  | In Meno |      |      |
| 1         | 2  | 3                              | In +       | In - | (3+4-5)         | 7      | 8                 | 9                              | (9 - 6) | (6 - 9) | 10   | 11   |
|           | <b>1. - Preventivo finanziario</b>   |                                |            |      |                 |        |                   |                                |         |         |      |      |
|           | <b>1.2. - Fondo</b>  |                                |            |      |                 |        |                   |                                |         |         |      |      |
|           | <b>1.2.MAI - FONDO TITO MAIANI</b>   |                                |            |      |                 |        |                   |                                |         |         |      |      |
|           | <b>1. - Uscite correnti</b>  |                                |            |      |                 |        |                   |                                |         |         |      |      |
|           | <b>1.1. - Spese di funzionamento</b>   |                                |            |      |                 |        |                   |                                |         |         |      |      |
| 1.1.3.    | Uscite per l'acquisto di beni di consumo e di servizi                        |                                |            |      |                 |        |                   |                                |         |         |      |      |
| 1.1.3.05. | Uscite per il funzionamento di commissioni, comitati, ecc.                   |                                |            |      |                 |        |                   |                                |         |         |      |      |
| 1.1.3.09. | Manutenzione ordinaria degli impianti relativi agli immobili                 |                                |            |      |                 |        |                   |                                |         |         |      |      |
| 1.1.3.10. | Spese per utenze telefoniche   |                                |            |      |                 |        |                   |                                |         |         |      |      |
| 1.1.3.14. | Spese per l'energia elettrica, gas, riscaldamento ed acqua                   |                                |            |      |                 |        |                   |                                |         |         |      |      |
| 1.1.3.16. | Onorari e compensi per speciali incarichi                                    |                                |            |      |                 |        |                   |                                |         |         |      |      |
| 1.1.3.19. | Premi di assicurazione   |                                |            |      |                 |        |                   |                                |         |         |      |      |
| 1.1.3.21. | Rimborsi ai soci ed a terzi per partecipazione all'attività accademica       |                                |            |      |                 |        |                   |                                |         |         |      |      |
|           | <b>Totale 1.1.3. - Uscite per l'acquisto di beni di consumo e di servizi</b> |                                |            |      |                 |        |                   |                                |         |         |      |      |
|           | <b>Totale 1.1. - Spese di funzionamento</b>                                  |                                |            |      |                 |        |                   |                                |         |         |      |      |
|           |  | 0,00                           | 0,00       | 0,00 | 0,00            | 0,00   | 0,00              | 0,00                           | 0,00    | 0,00    | 0,00 | 0,00 |



**ACCADEMIA NAZIONALE DEI LINCEI**  
**RENDICONTO FINANZIARIO GESTIONALE ESERCIZIO 2012 / C.R.A.:1.2.MAI**  
**(1.2.MAI: FONDO TITO MAIANI)**

| Capitolo  |   | Gestione della Competenza 2012 |            |      |                       |                 |                      |                                |                 |                  |                 |   |
|-----------|---|--------------------------------|------------|------|-----------------------|-----------------|----------------------|--------------------------------|-----------------|------------------|-----------------|---|
|           |   | Previsioni                     |            |      | Somme Impegnate       |                 |                      | Diff. rispetto alle Previsioni |                 |                  |                 |   |
| Codice    | Denominazione   | Iniziali                       | Variazioni |      | Definitive<br>(3+4-5) | Pagate          | Rimaste da<br>Pagare | Totale Impegni<br>(7+8)        | In Più<br>(9-6) | In Meno<br>(6-9) |                 |   |
|           |   |                                | In +       | In - |                       |                 |                      |                                |                 |                  |                 | 3 |
| 1         | 2   |                                |            |      |                       |                 |                      |                                |                 |                  |                 |   |
|           | <i>1.2. - Interventi diversi</i>                            |                                |            |      |                       |                 |                      |                                |                 |                  |                 |   |
| 1.2.1.    | Uscite per prestazioni istituzionali                        |                                |            |      |                       |                 |                      |                                |                 |                  |                 |   |
| 1.2.1.01. | Organizzazione manifestazioni e convegni                    | 4.000,00                       |            |      | 4.000,00              | 2.907,30        |                      | 2.907,30                       |                 |                  | 1.092,70        |   |
| 1.2.1.02. | Borse di studio   |                                |            |      |                       |                 |                      |                                |                 |                  |                 |   |
| 1.2.1.03. | Uscite istituzionali per il conferimento di premi           |                                |            |      |                       |                 |                      |                                |                 |                  |                 |   |
|           | <b>Totale 1.2.1. - Uscite per prestazioni istituzionali</b> | <b>4.000,00</b>                |            |      | <b>4.000,00</b>       | <b>2.907,30</b> |                      | <b>2.907,30</b>                |                 |                  | <b>1.092,70</b> |   |
| 1.2.2.    | Trasferimenti passivi                                       |                                |            |      |                       |                 |                      |                                |                 |                  |                 |   |
| 1.2.2.04. | Trasferimenti correnti ad altre Pubbliche Amministrazioni   |                                |            |      |                       |                 |                      |                                |                 |                  |                 |   |
|           | <b>Totale 1.2.2. - Trasferimenti passivi</b>                |                                |            |      |                       |                 |                      |                                |                 |                  |                 |   |
| 1.2.3.    | Oneri Finanziari  |                                |            |      |                       |                 |                      |                                |                 |                  |                 |   |
| 1.2.3.01. | Interessi passivi   |                                |            |      |                       |                 |                      |                                |                 |                  |                 |   |
| 1.2.3.02. | Uscite e commissioni bancarie                               |                                |            |      |                       |                 |                      |                                |                 |                  |                 |   |
|           | <b>Totale 1.2.3. - Oneri Finanziari</b>                     |                                |            |      |                       |                 |                      |                                |                 |                  |                 |   |
| 1.2.4.    | Oneri Tributari   |                                |            |      |                       |                 |                      |                                |                 |                  |                 |   |
| 1.2.4.01. | Imposta regionale sulle attività produttive (IRAP)          |                                |            |      |                       |                 |                      |                                |                 |                  |                 |   |
| 1.2.4.02. | Altri tributi   |                                |            |      |                       |                 |                      |                                |                 |                  |                 |   |
|           | <b>Totale 1.2.4. - Oneri Tributari</b>                      |                                |            |      |                       |                 |                      |                                |                 |                  |                 |   |
| 1.2.6.    | Uscite non classificabili in altre voci                     |                                |            |      |                       |                 |                      |                                |                 |                  |                 |   |



**ACCADEMIA NAZIONALE DEI LINCEI**  
**RENDICONTO FINANZIARIO GESTIONALE ESERCIZIO 2012 / C.R.A.:1.2.MAI**  
**(1.2.MAI: FONDO TITO MAIANI)**

| Capitolo  |   | Gestione della Competenza 2012 |             |                 |                 |                 |                                |                 |         |         |                 |
|-----------|---|--------------------------------|-------------|-----------------|-----------------|-----------------|--------------------------------|-----------------|---------|---------|-----------------|
|           |   | Previsioni                     |             | Somme Impegnate |                 |                 | Diff. rispetto alle Previsioni |                 |         |         |                 |
| Codice    | Denominazione   | Iniziali                       | Variazioni  |                 | Definitive      | Pagate          | Rimaste da Pagare              | Totale Impegni  | In Più  | In Meno |                 |
| 1         | 2   | 3                              | In +        | In -            | (3+4-5)         | 7               | 8                              | 9               | (9 - 6) | (6 - 9) | 11              |
| 1.2.6.01. | Uscite di realizzo entrate  |                                |             |                 |                 |                 |                                |                 |         |         |                 |
| 1.2.6.02. | Oneri vari straordinari   |                                |             |                 |                 |                 |                                |                 |         |         |                 |
| 1.2.6.03. | Altre spese correnti non classificabili                                   |                                |             |                 |                 |                 |                                |                 |         |         |                 |
| 1.2.6.04. | Spese per liti arbitraggi   |                                |             |                 |                 |                 |                                |                 |         |         |                 |
|           | Totale 1.2.6. - Uscite non classificabili in altre voci                   |                                |             |                 |                 |                 |                                |                 | 0,00    |         | 0,00            |
|           | <b>Totale 1.2. - Interventi diversi</b>                                   | <b>4.000,00</b>                | <b>0,00</b> | <b>0,00</b>     | <b>4.000,00</b> | <b>2.907,30</b> | <b>0,00</b>                    | <b>2.907,30</b> |         |         | <b>1.092,70</b> |
|           | <b>Totale generale 1. - Uscite correnti</b>                               | <b>4.000,00</b>                | <b>0,00</b> | <b>0,00</b>     | <b>4.000,00</b> | <b>2.907,30</b> | <b>0,00</b>                    | <b>2.907,30</b> |         |         | <b>1.092,70</b> |
|           | <b>2. - Uscite in conto capitale</b>                                      |                                |             |                 |                 |                 |                                |                 |         |         |                 |
|           | <b>2.1. - Investimenti</b>  |                                |             |                 |                 |                 |                                |                 |         |         |                 |
| 2.1.1.    | Acquisizione di beni di uso durevole ed opere immobiliari                 |                                |             |                 |                 |                 |                                |                 |         |         |                 |
| 2.1.1.02. | Ricostruzioni ripristini e trasformazione di immobili                     |                                |             |                 |                 |                 |                                |                 |         |         |                 |
| 2.1.1.03. | Ricostruzioni ripristini e trasformazione di immobili in corso            |                                |             |                 |                 |                 |                                |                 |         |         |                 |
| 2.1.1.05. | Ricostruzioni ripristini e trasformazione di immobili in corso di terzi   |                                |             |                 |                 |                 |                                |                 |         |         |                 |
|           | Totale 2.1.1. - Acquisizione di beni di uso durevole ed opere immobiliari |                                |             |                 |                 |                 |                                |                 | 0,00    |         | 0,00            |



**ACCADEMIA NAZIONALE DEI LINCEI  
RENDICONTO FINANZIARIO GESTIONALE ESERCIZIO 2012 / C.R.A.:1.2.MAI  
(1.2.MAI: FONDO TITO MAIANI)**

| Capitolo  |  | Gestione della Competenza 2012 |            |      |                       |        |                      |                                |                 |                  |        |
|-----------|--|--------------------------------|------------|------|-----------------------|--------|----------------------|--------------------------------|-----------------|------------------|--------|
|           |  | Previsioni                     |            |      | Somme Impegnate       |        |                      | Diff. rispetto alle Previsioni |                 |                  |        |
| Codice    | Denominazione  | Iniziali                       | Variazioni |      | Definitive<br>(3+4-5) | Pagate | Rimaste da<br>Pagare | Totale Impegni<br>(7+8)        | In Più<br>(9-6) | In Meno<br>(6-9) |        |
|           |  |                                | In +       | In - |                       |        |                      |                                |                 |                  |        |
| 1         | 2  | 3                              | 4          | 5    | 6                     | 7      | 8                    | 9                              | 10              | 11               |        |
| 2.1.2.    | Acquisizioni di Immobilizzazioni<br>Tecniche                     |                                |            |      |                       |        |                      |                                |                 |                  |        |
| 2.1.2.01. | Acquisti di impianti   |                                |            |      |                       |        |                      |                                |                 |                  |        |
| 2.1.2.02. | Ripristini e trasformazioni<br>straordinari di impianti          |                                |            |      |                       |        |                      |                                |                 |                  |        |
|           | Totale 2.1.2. - Acquisizioni di<br>Immobilizzazioni Tecniche     |                                |            |      |                       |        |                      |                                | 0,00            |                  | 0,00   |
| 2.1.3.    | Partecipazioni e acquisto di valori<br>mobiliari                 |                                |            |      |                       |        |                      |                                |                 |                  |        |
| 2.1.3.01. | Partecipazioni azionarie Fondi                                   |                                |            |      |                       |        |                      |                                |                 |                  |        |
| 2.1.3.03. | Acquisti di titoli obbligazionari                                |                                |            |      |                       |        |                      |                                |                 |                  |        |
| 2.1.3.05. | Acquisti di altri titoli di credito                              |                                |            |      |                       |        |                      |                                |                 |                  |        |
|           | Totale 2.1.3. - Partecipazioni e<br>acquisto di valori mobiliari |                                |            |      |                       |        |                      |                                |                 |                  |        |
|           | <i>Totale 2.1. - Investimenti</i>                                | 0,00                           | 0,00       | 0,00 | 0,00                  | 0,00   | 0,00                 | 0,00                           | 0,00            | 0,00             | 0,00   |
|           | <b>Totale generale 2. - Uscite in<br/>conto capitale</b>         | 0,00                           | 0,00       | 0,00 | 0,00                  | 0,00   | 0,00                 | 0,00                           | 0,00            | 0,00             | 0,00   |
|           | <b>4. - Uscite aventi natura di<br/>partite di giro</b>          |                                |            |      |                       |        |                      |                                |                 |                  |        |
|           | <b>4.1. - Uscite aventi natura di<br/>partite di giro</b>        |                                |            |      |                       |        |                      |                                |                 |                  |        |
| 4.1.1.    | Uscite aventi natura di partite di<br>giro                       |                                |            |      |                       |        |                      |                                |                 |                  |        |
| 4.1.1.01. | Versamento ritenute erariali                                     |                                |            |      | 1.000,00              | 625,00 |                      | 625,00                         |                 |                  | 375,00 |
| 4.1.1.06. | Partite in conto sospesi   | 1.000,00                       |            |      |                       | 191,22 |                      | 191,22                         | 191,22          |                  |        |
| 4.1.1.08. | Versamenti sul conto titoli                                      |                                |            |      |                       |        |                      |                                |                 |                  |        |



**ACCADEMIA NAZIONALE DEI LINCEI  
RENDICONTO FINANZIARIO GESTIONALE ESERCIZIO 2012 / C.R.A.:1.2.MAI  
(1.2.MAI: FONDO TITO MAIANI)**

| Capitolo |   | Gestione della Competenza 2012 |            |      |                 |          |                   |                                |        |          |  |  |
|----------|---|--------------------------------|------------|------|-----------------|----------|-------------------|--------------------------------|--------|----------|--|--|
| Codice   | Denominazione   | Previsioni                     |            |      | Somme Impegnate |          |                   | Diff. rispetto alle Previsioni |        |          |  |  |
|          |   | Iniziali                       | Variazioni |      | Definitive      | Pagate   | Rimaste da Pagare | Totale Impegni                 | In Più | In Meno  |  |  |
| 1        | 2   | 3                              | 4          | 5    | 6               | 7        | 8                 | 9                              | 10     | 11       |  |  |
|          | Totale 4.1.1. - Uscite aventi natura di partite di giro             | 1.000,00                       |            |      | 1.000,00        | 816,22   |                   | 816,22                         | 0,00   | 183,78   |  |  |
|          | <i>Totale 4.1. - Uscite aventi natura di partite di giro</i>        | 1.000,00                       | 0,00       | 0,00 | 1.000,00        | 816,22   | 0,00              | 816,22                         |        | 183,78   |  |  |
|          | <b>Totale generale 4. - Uscite aventi natura di partite di giro</b> | 1.000,00                       | 0,00       | 0,00 | 1.000,00        | 816,22   | 0,00              | 816,22                         |        | 183,78   |  |  |
|          | <b>Totale 1.2.MAI - FONDO TITO MAIANI</b>                           | 5.000,00                       | 0,00       | 0,00 | 5.000,00        | 3.723,52 | 0,00              | 3.723,52                       |        | 1.276,48 |  |  |
|          | <b>Totale 1.2. - Fondo MAIANI</b>                                   | 5.000,00                       | 0,00       | 0,00 | 5.000,00        | 3.723,52 | 0,00              | 3.723,52                       |        | 1.276,48 |  |  |
|          | <b>Totale 1. - Preventivo finanziario</b>                           | 5.000,00                       | 0,00       | 0,00 | 5.000,00        | 3.723,52 | 0,00              | 3.723,52                       |        | 1.276,48 |  |  |



**ACCADEMIA NAZIONALE DEI LINCEI**  
**RENDICONTO FINANZIARIO GESTIONALE ESERCIZIO 2012 / C.R.A.:1.2.MAI**  
**(1.2.MAI: FONDO TITO MAIANI)**

| Capitolo |                             | USCITE     |            |      |                       |          |                      |                         |                                |                                |                 |                  |
|----------|-----------------------------|------------|------------|------|-----------------------|----------|----------------------|-------------------------|--------------------------------|--------------------------------|-----------------|------------------|
|          |                             | Previsioni |            |      |                       |          | Somme Impegnate      |                         |                                | Diff. rispetto alle Previsioni |                 |                  |
| Codice   | Denominazione               | Iniziali   | Variazioni |      | Definitive<br>(3+4-5) | Pagate   | Rimaste da<br>Pagare | Totale Impegni<br>(7+8) | Diff. rispetto alle Previsioni |                                | In Più<br>(9-6) | In Meno<br>(6-9) |
|          |                             |            | In +       | In - |                       |          |                      |                         | In Più<br>(9-6)                | In Meno<br>(6-9)               |                 |                  |
| 1        | 2                           | 3          | 4          | 5    | 6                     | 7        | 8                    | 9                       | 10                             | 11                             |                 |                  |
|          | Riepilogo dei Titoli        |            |            |      |                       |          |                      |                         |                                |                                |                 |                  |
|          | Riepilogo dei titoli Centro |            |            |      |                       |          |                      |                         |                                |                                |                 |                  |
|          | Resp. Amm.va FONDO TITO     |            |            |      |                       |          |                      |                         |                                |                                |                 |                  |
|          | MAIANI                      |            |            |      |                       |          |                      |                         |                                |                                |                 |                  |
|          | Titolo I                    | 4.000,00   | 0,00       | 0,00 | 4.000,00              | 2.907,30 | 0,00                 | 2.907,30                | 0,00                           | 1.092,70                       |                 |                  |
|          | Titolo II                   | 0,00       | 0,00       | 0,00 | 0,00                  | 0,00     | 0,00                 | 0,00                    | 0,00                           | 0,00                           |                 |                  |
|          | Titolo IV                   | 1.000,00   | 0,00       | 0,00 | 1.000,00              | 816,22   | 0,00                 | 816,22                  | 0,00                           | 183,78                         |                 |                  |
|          | Totale delle uscite Centro  | 5.000,00   | 0,00       | 0,00 | 5.000,00              | 3.723,52 | 0,00                 | 3.723,52                | 0,00                           | 1.276,48                       |                 |                  |
|          | Resp. Amm.va FONDO TITO     |            |            |      |                       |          |                      |                         |                                |                                |                 |                  |
|          | MAIANI                      |            |            |      |                       |          |                      |                         |                                |                                |                 |                  |
|          | Totale delle Uscite         | 5.000,00   | 0,00       | 0,00 | 5.000,00              | 3.723,52 | 0,00                 | 3.723,52                | 0,00                           | 1.276,48                       |                 |                  |
|          | Disavanzo Amministrazione   | 47,00      |            |      | 47,00                 |          |                      |                         |                                | 47,00                          |                 |                  |
|          | Avanzo Finanziario          |            |            |      |                       |          |                      |                         |                                |                                |                 |                  |
|          | Avanzo di Cassa             |            |            |      |                       |          |                      |                         |                                |                                |                 |                  |
|          | Totale a Pareggio           | 5.047,00   | 0,00       | 0,00 | 5.047,00              | 3.723,52 | 0,00                 | 3.723,52                | 0,00                           | 1.323,48                       |                 |                  |



**ACCADEMIA NAZIONALE DEI LINCEI**  
**RENDICONTO FINANZIARIO GESTIONALE ESERCIZIO 2012**  
**(1.2.MAR: FONDO MARIA TERESA MESSORI RONCAGLIA E EUGENIO MARI)**

## ENTRATE

| Capitolo<br>Codice | Gestione dei Residui 2012               |          |                          |                     | Gestione di Cassa 2012 |                      |                         | Totale dei<br>Residui Attivi<br>al Termine<br>dell'Esercizio<br>2012<br>(8 + 14) |   |      |            |        |
|--------------------|---|----------|--------------------------|---------------------|------------------------|----------------------|-------------------------|--|---|------|------------|--------|
|                    | Residui Attivi<br>al 1° Gennaio<br>2012 | Riscossi | Rimasti da<br>Riscuotere | Totale<br>(13 + 14) | Variazioni             | Previsioni           | Riscossioni<br>(7 + 13) |  | Diff. rispetto alle Previsioni<br>In Più (19 - 18)<br>In Meno (18 - 19) |      |            |        |
| 1                  | 12                                      | 13       | 14                       | 15                  | In più<br>(15 - 12)    | In meno<br>(12 - 15) | 17                      | 18   | 19  | 20   | 21         | 22     |
| 1.3.1.             |   |          |                          |                     |                        |                      |                         |  |   |      |            |        |
| 1.3.1.01.          |   |          |                          |                     |                        |                      |                         |  |   |      | 0,00       | 0,00   |
| 1.3.2.             |   |          |                          |                     |                        |                      |                         |  |   |      |            |        |
| 1.3.2.01.          | 34,16                                   | 34,16    |                          | 34,16               |                        |                      |                         | 53.046,16  | 47.800,78   |      | 5.245,38   |        |
| 1.3.2.02.          |   |          |                          |                     |                        |                      |                         | 218.203,00   | 2.909,38  |      | 215.293,62 |        |
| 1.3.2.03.          |   |          |                          |                     |                        |                      |                         |  |   |      |            |        |
| 1.3.2.04.          |   |          |                          |                     |                        |                      |                         | 3.067,00   | 1.083,61  |      | 1.983,39   | 343,50 |
| 1.3.3.             |   |          |                          |                     |                        |                      |                         | 274.316,16   | 51.793,77   | 0,00 | 222.522,39 | 343,50 |



**ACCADEMIA NAZIONALE DEI LINCEI**  
**RENDICONTO FINANZIARIO GESTIONALE ESERCIZIO 2012**  
**(1.2.MAR: FONDO MARIA TERESA MESSORI RONCAGLIA E EUGENIO MARI)**

## ENTRATE

| Capitolo<br>Codice | Gestione dei Residui 2012               |          |                          |                     |                     | Gestione di Cassa 2012 |                         |                                |  | Totale dei<br>Residui Attivi<br>al Termine<br>dell'Esercizio<br>2012<br>(8 + 14) |
|--------------------|---|----------|--------------------------|---------------------|---------------------|------------------------|-------------------------|--------------------------------|--|--|
|                    | Residui Attivi<br>al 1° Gennaio<br>2012 | Riscossi | Rimasti da<br>Riscuotere | Totale<br>(13 + 14) | Variazioni          | Previsioni             | Riscossioni<br>(7 + 13) | Diff. rispetto alle Previsioni | Totale dei<br>Residui Attivi<br>al Termine<br>dell'Esercizio<br>2012<br>(8 + 14) |  |
|                    | 12                                      | 13       | 14                       | 15                  | In più<br>(15 - 12) | In meno<br>(12 - 15)   | 18                      | In Più<br>(19 - 18)            | In Meno<br>(18 - 19)   | 22   |
| 1                  |   |          |                          |                     | 16                  | 17                     | 18                      | 20                             | 21   | 22   |
| 1.3.3.01.          |   |          |                          |                     |                     |                        |                         |                                |  |  |
|                    |   |          |                          |                     |                     |                        |                         | 0,00                           | 0,00   |  |
|                    | 34,16                                   | 34,16    | 0,00                     | 34,16               | 0,00                | 0,00                   | 274.316,16              | 0,00                           | 222.522,39   | 343,50   |
|                    | 34,16                                   | 34,16    | 0,00                     | 34,16               | 0,00                | 0,00                   | 274.316,16              | 0,00                           | 222.522,39   | 343,50   |
| 2.1.3.             |   |          |                          |                     |                     |                        |                         |                                |  |  |
| 2.1.3.01.          |   |          |                          |                     |                     |                        |                         | 0,00                           | 0,00   |  |
| 2.1.3.02.          |   |          |                          |                     |                     |                        |                         |                                |  |  |
| 2.1.3.03.          |   |          |                          |                     |                     |                        |                         |                                |  |  |
| 2.1.3.05.          |   |          |                          |                     |                     |                        |                         |                                |  |  |
|                    | 0,00                                    | 0,00     | 0,00                     | 0,00                | 0,00                | 0,00                   | 0,00                    | 0,00                           | 0,00   | 0,00   |
|                    | 0,00                                    | 0,00     | 0,00                     | 0,00                | 0,00                | 0,00                   | 0,00                    | 0,00                           | 0,00   | 0,00   |
|                    |   |          |                          |                     |                     |                        |                         |                                |  |  |





**ACCADEMIA NAZIONALE DEI LINCEI**  
**RENDICONTO FINANZIARIO GESTIONALE ESERCIZIO 2012**  
**(1.2.MAR: FONDO MARIA TERESA MESSORI RONCAGLIA E EUGENIO MARI)**

ENTRATE

| Capitolo<br>Codice | Gestione dei Residui 2012               |                 |                          |                     |                     | Gestione di Cassa 2012 |                         |                                |                     |                      | Totale dei<br>Residui Attivi<br>al Termine<br>dell'Esercizio<br>2012<br>(8 + 14) |                   |                  |
|--------------------|---|-----------------|--------------------------|---------------------|---------------------|------------------------|-------------------------|--------------------------------|---------------------|----------------------|--|-------------------|------------------|
|                    | Residui Attivi<br>al 1° Gennaio<br>2012 | Riscossi        | Rimasti da<br>Riscuotere | Totale<br>(13 + 14) | Variazioni          | Previsioni             | Riscossioni<br>(7 + 13) | Diff. rispetto alle Previsioni | In Più<br>(19 - 18) | In Meno<br>(18 - 19) |  |                   |                  |
| 1                  | 12                                      | 13              | 14                       | 15                  | In più<br>(15 - 12) | 16                     | In meno<br>(12 - 15)    | 17                             | 18                  | 19                   | 20   | 21                | 22               |
| 4.1.1.             |   |                 |                          |                     |                     |                        |                         |                                |                     |                      |  |                   |                  |
| 4.1.1.01.          |   |                 |                          |                     |                     |                        |                         |                                |                     |                      |  |                   |                  |
| 4.1.1.05.          |   |                 |                          |                     |                     |                        |                         |                                |                     |                      |  |                   | 235,34           |
| 4.1.1.06.          |   |                 |                          |                     |                     |                        |                         |                                |                     |                      |  |                   |                  |
| 4.1.1.08.          | 70.000,00                               | 3.857,42        | 66.142,58                | 70.000,00           |                     |                        |                         |                                | 3.000,00            | 223,09               | 340,00   | 223,09            | 66.142,58        |
|                    | <b>70.000,00</b>                        | <b>3.857,42</b> | <b>66.142,58</b>         | <b>70.000,00</b>    |                     |                        |                         |                                | <b>73.000,00</b>    | <b>7.420,51</b>      | <b>563,09</b>  | <b>66.142,58</b>  | <b>66.377,92</b> |
|                    | <b>70.000,00</b>                        | <b>3.857,42</b> | <b>66.142,58</b>         | <b>70.000,00</b>    | <b>0,00</b>         | <b>0,00</b>            | <b>0,00</b>             | <b>0,00</b>                    | <b>73.000,00</b>    | <b>7.420,51</b>      | <b>563,09</b>  | <b>66.142,58</b>  | <b>66.377,92</b> |
|                    | <b>70.000,00</b>                        | <b>3.857,42</b> | <b>66.142,58</b>         | <b>70.000,00</b>    | <b>0,00</b>         | <b>0,00</b>            | <b>0,00</b>             | <b>0,00</b>                    | <b>73.000,00</b>    | <b>7.420,51</b>      | <b>563,09</b>  | <b>66.142,58</b>  | <b>66.377,92</b> |
|                    | <b>70.034,16</b>                        | <b>3.891,58</b> | <b>66.142,58</b>         | <b>70.034,16</b>    | <b>0,00</b>         | <b>0,00</b>            | <b>0,00</b>             | <b>0,00</b>                    | <b>347.316,16</b>   | <b>59.214,28</b>     | <b>563,09</b>  | <b>288.664,97</b> | <b>66.721,42</b> |
|                    | <b>70.034,16</b>                        | <b>3.891,58</b> | <b>66.142,58</b>         | <b>70.034,16</b>    | <b>0,00</b>         | <b>0,00</b>            | <b>0,00</b>             | <b>0,00</b>                    | <b>347.316,16</b>   | <b>59.214,28</b>     | <b>563,09</b>  | <b>288.664,97</b> | <b>66.721,42</b> |
|                    | <b>70.034,16</b>                        | <b>3.891,58</b> | <b>66.142,58</b>         | <b>70.034,16</b>    | <b>0,00</b>         | <b>0,00</b>            | <b>0,00</b>             | <b>0,00</b>                    | <b>347.316,16</b>   | <b>59.214,28</b>     | <b>563,09</b>  | <b>288.664,97</b> | <b>66.721,42</b> |

**ACCADEMIA NAZIONALE DEI LINCEI**  
**RENDICONTO FINANZIARIO GESTIONALE ESERCIZIO 2012**  
**(1.2.MAR: FONDO MARIA TERESA MESSORI RONCAGLIA E EUGENIO MARI)**



## ENTRATE

| Capitolo<br>Codice | Gestione dei Residui 2012               |                 |                          |                     |                     | Gestione di Cassa 2012 |                         |                                |                     | Totale dei<br>Residui Attivi<br>al Termine<br>dell'Esercizio<br>2012<br>(8 + 14) |             |                   |                  |
|--------------------|---|-----------------|--------------------------|---------------------|---------------------|------------------------|-------------------------|--------------------------------|---------------------|--|-------------|-------------------|------------------|
|                    | Residui Attivi<br>al 1° Gennaio<br>2012 | Riscossi        | Rimasti da<br>Riscuotere | Totale<br>(13 + 14) | Variazioni          | Previsioni             | Riscossioni<br>(7 + 13) | Diff. rispetto alle Previsioni |                     |  |             |                   |                  |
|                    | 12                                      | 13              | 14                       | 15                  | In più<br>(15 - 12) | In meno<br>(12 - 15)   | 18                      | 19                             | In Più<br>(19 - 18) | In Meno<br>(18 - 19)   | 20          | 21                | 22               |
| 1                  |   |                 |                          |                     |                     |                        |                         |                                |                     |  |             |                   |                  |
|                    | 34,16                                   | 34,16           | 0,00                     | 34,16               | 0,00                | 0,00                   | 274.316,16              | 51.793,77                      | 0,00                | 222.522,39   | 0,00        | 222.522,39        | 343,50           |
|                    | 0,00                                    | 0,00            | 0,00                     | 0,00                | 0,00                | 0,00                   | 0,00                    | 0,00                           | 0,00                | 0,00   | 0,00        | 0,00              | 0,00             |
|                    | 70.000,00                               | 3.857,42        | 66.142,58                | 70.000,00           | 0,00                | 0,00                   | 73.000,00               | 7.420,51                       | 0,00                | 65.579,49  | 0,00        | 65.579,49         | 66.377,92        |
|                    | <b>70.034,16</b>                        | <b>3.891,58</b> | <b>66.142,58</b>         | <b>70.034,16</b>    | <b>0,00</b>         | <b>0,00</b>            | <b>347.316,16</b>       | <b>59.214,28</b>               | <b>0,00</b>         | <b>288.101,88</b>  | <b>0,00</b> | <b>288.101,88</b> | <b>66.721,42</b> |
|                    |   |                 |                          |                     |                     |                        |                         |                                |                     |  |             |                   |                  |
|                    | <b>70.034,16</b>                        | <b>3.891,58</b> | <b>66.142,58</b>         | <b>70.034,16</b>    | <b>0,00</b>         | <b>0,00</b>            | <b>347.316,16</b>       | <b>59.214,28</b>               | <b>0,00</b>         | <b>288.101,88</b>  | <b>0,00</b> | <b>288.101,88</b> | <b>66.721,42</b> |
|                    |   |                 |                          |                     |                     |                        |                         |                                |                     |  |             |                   |                  |
|                    |   |                 |                          |                     |                     |                        |                         |                                |                     |  |             |                   |                  |
|                    |   |                 |                          |                     |                     |                        |                         |                                |                     |  |             |                   |                  |
|                    | <b>70.034,16</b>                        | <b>3.891,58</b> | <b>66.142,58</b>         | <b>70.034,16</b>    | <b>0,00</b>         | <b>0,00</b>            | <b>347.316,16</b>       | <b>59.214,28</b>               | <b>0,00</b>         | <b>288.101,88</b>  | <b>0,00</b> | <b>288.101,88</b> | <b>66.721,42</b> |



**ACCADEMIA NAZIONALE DEI LINCEI  
RENDICONTO FINANZIARIO GESTIONALE ESERCIZIO 2012  
(1.2.MAR: FONDO MARIA TERESA MESSORI RONCAGLIA E EUGENIO MARI)**

USCITE

| Capitolo<br>Codice | Gestione dei Residui 2012          |          |                   |                  |                  | Gestione di Cassa 2012 |                    |                                |           | Totale dei Residui Passivi al Termine dell'Esercizio 2012 (8 + 14) |      |          |          |
|--------------------|------------------------------------|----------|-------------------|------------------|------------------|------------------------|--------------------|--------------------------------|-----------|--|------|----------|----------|
|                    | Residui Passivi al 1° Gennaio 2012 | Pagati   | Rimasti da Pagare | Totale (13 + 14) | Variazioni       | Previsioni             | Pagamenti (7 + 13) | Diff. rispetto alle Previsioni | Totale    |  |      |          |          |
|                    | 12                                 | 13       | 14                | 15               | In più (15 - 12) | In meno (12 - 15)      | 16                 | 17                             | 18        | 19   | 20   | 21       | 22       |
| 1                  |                                    |          |                   |                  |                  |                        |                    |                                |           |  |      |          |          |
| 1.1.3.             |                                    |          |                   |                  |                  |                        |                    |                                |           |  |      |          |          |
| 1.1.3.05.          |                                    |          |                   |                  |                  |                        |                    |                                |           |  |      |          |          |
| 1.1.3.09.          |                                    |          |                   |                  |                  |                        |                    |                                | 4.500,00  | 2.339,32   |      | 2.160,68 |          |
| 1.1.3.10.          |                                    |          |                   |                  |                  |                        |                    |                                |           |  |      |          |          |
| 1.1.3.14.          |                                    |          |                   |                  |                  |                        |                    |                                |           |  |      |          |          |
| 1.1.3.16.          | 1.844,00                           | 1.844,00 |                   | 1.844,00         |                  |                        |                    |                                | 9.344,00  | 5.582,00   |      | 3.762,00 | 3.701,00 |
| 1.1.3.19.          |                                    |          |                   |                  |                  |                        |                    |                                |           |  |      |          |          |
| 1.1.3.21.          | 1.844,00                           | 1.844,00 |                   | 1.844,00         |                  |                        |                    |                                | 13.844,00 | 7.921,32   | 0,00 | 5.922,68 | 3.701,00 |



**ACCADEMIA NAZIONALE DEI LINCEI**  
**RENDICONTO FINANZIARIO GESTIONALE ESERCIZIO 2012**  
**(1.2.MAR: FONDO MARIA TERESA MESSORI RONCAGLIA E EUGENIO MARI)**

USCITE

| Capitolo<br>Codice | Gestione dei Residui 2012          |          |                   |                  |                  | Gestione di Cassa 2012 |                    |                                |  | Totale dei Residui Passivi al Termine dell'Esercizio 2012 (8 + 14) |      |          |          |
|--------------------|------------------------------------|----------|-------------------|------------------|------------------|------------------------|--------------------|--------------------------------|--|--|------|----------|----------|
|                    | Residui Passivi al 1° Gennaio 2012 | Pagati   | Rimasti da Pagare | Totale (13 + 14) | Variazioni       | Previsioni             | Pagamenti (7 + 13) | Diff. rispetto alle Previsioni | Totale dei Residui Passivi al Termine dell'Esercizio 2012 (8 + 14) |  |      |          |          |
| 1                  | 12                                 | 13       | 14                | 15               | In più (15 - 12) | In meno (12 - 15)      | 18                 | 19                             | In Più (19 - 18)   | In Meno (18 - 19)  | 20   | 21       | 22       |
|                    | 1.844,00                           | 1.844,00 | 0,00              | 1.844,00         | 0,00             | 0,00                   | 13.844,00          | 7.921,32                       | 0,00   | 5.922,68   | 0,00 | 5.922,68 | 3.701,00 |
| 1.2.1.             |                                    |          |                   |                  |                  |                        |                    |                                |  |  |      |          |          |
| 1.2.1.01.          |                                    |          |                   |                  |                  |                        |                    |                                |  |  |      |          |          |
| 1.2.1.02.          |                                    |          |                   |                  |                  |                        |                    | 11.500,00                      |  |  |      | 22,45    |          |
| 1.2.1.03.          |                                    |          |                   |                  |                  |                        |                    | 11.500,00                      |  |  | 0,00 | 22,45    |          |
| 1.2.2.             |                                    |          |                   |                  |                  |                        |                    |                                |  |  |      |          |          |
| 1.2.2.04.          |                                    |          |                   |                  |                  |                        |                    |                                |  |  |      |          |          |
| 1.2.3.             |                                    |          |                   |                  |                  |                        |                    |                                |  |  |      |          |          |
| 1.2.3.01.          |                                    |          |                   |                  |                  |                        |                    | 306,95                         |  |  | 0,00 | 0,00     |          |
| 1.2.3.02.          |                                    |          |                   |                  |                  |                        |                    | 306,95                         |  |  | 0,00 | 0,00     |          |
| 1.2.4.             |                                    |          |                   |                  |                  |                        |                    |                                |  |  |      |          |          |
| 1.2.4.01.          |                                    |          |                   |                  |                  |                        |                    | 306,95                         |  |  | 0,00 | 0,00     |          |
| 1.2.4.02.          |                                    |          |                   |                  |                  |                        |                    | 306,95                         |  |  | 0,00 | 0,00     |          |



**ACCADEMIA NAZIONALE DEI LINCEI**  
**RENDICONTO FINANZIARIO GESTIONALE ESERCIZIO 2012**  
**(1.2.MAR: FONDO MARIA TERESA MESSORI RONCAGLIA E EUGENIO MARI)**

USCITE

| Capitolo<br>Codice | Gestione dei Residui 2012          |          |                   |                  | Gestione di Cassa 2012 |                   |            |                    | Totale dei Residui Passivi al Termine dell'Esercizio 2012 (8 + 14) |                                |                   |      |           |          |
|--------------------|------------------------------------|----------|-------------------|------------------|------------------------|-------------------|------------|--------------------|--|--------------------------------|-------------------|------|-----------|----------|
|                    | Residui Passivi al 1° Gennaio 2012 | Pagati   | Rimasti da Pagare | Totale (13 + 14) | Variazioni             |                   | Previsioni | Pagamenti (7 + 13) |  | Diff. rispetto alle Previsioni |                   |      |           |          |
| 1                  | 12                                 | 13       | 14                | 15               | In più (15 - 12)       | In meno (12 - 15) | 17         | 18                 | 19   | In Più (19 - 18)               | In Meno (18 - 19) | 20   | 21        | 22       |
| 1.2.6.             |                                    |          |                   |                  |                        |                   |            |                    |  |                                |                   |      |           |          |
| 1.2.6.01.          |                                    |          |                   |                  |                        |                   |            |                    |  |                                |                   |      |           |          |
| 1.2.6.02.          |                                    |          |                   |                  |                        |                   |            |                    |  |                                |                   |      |           |          |
| 1.2.6.03.          |                                    |          |                   |                  |                        |                   |            |                    |  |                                |                   |      |           |          |
| 1.2.6.04.          |                                    |          |                   |                  |                        |                   |            |                    |  |                                |                   |      |           |          |
|                    | 0,00                               | 0,00     | 0,00              | 0,00             | 0,00                   | 0,00              | 0,00       | 11.806,95          | 11.784,50  | 0,00                           | 0,00              | 0,00 | 22,45     | 0,00     |
|                    | 1.844,00                           | 1.844,00 | 0,00              | 1.844,00         | 0,00                   | 0,00              | 0,00       | 25.650,95          | 19.705,82  | 0,00                           | 0,00              | 0,00 | 5.945,13  | 3.701,00 |
| 2.1.1.             |                                    |          |                   |                  |                        |                   |            |                    |  |                                |                   |      |           |          |
| 2.1.1.02.          |                                    |          |                   |                  |                        |                   |            | 14.000,00          |  |                                |                   |      | 14.000,00 |          |
| 2.1.1.03.          |                                    |          |                   |                  |                        |                   |            |                    |  |                                |                   |      |           |          |



**ACCADEMIA NAZIONALE DEI LINCEI  
RENDICONTO FINANZIARIO GESTIONALE ESERCIZIO 2012  
(1.2.MAR: FONDO MARIA TERESA MESSORI RONCAGLIA E EUGENIO MARI)**

USCITE

| Capitolo<br>Codice | Gestione dei Residui 2012          |        |                   |                  |                  | Gestione di Cassa 2012 |            |                    |                                | Totale dei Residui Passivi al Termine dell'Esercizio 2012 (8 + 14) |      |      |      |
|--------------------|------------------------------------|--------|-------------------|------------------|------------------|------------------------|------------|--------------------|--------------------------------|--|------|------|------|
|                    | Residui Passivi al 1° Gennaio 2012 | Pagati | Rimasti da Pagare | Totale (13 + 14) | Variazioni       |                        | Previsioni | Pagamenti (7 + 13) | Diff. rispetto alle Previsioni |  |      |      |      |
| 1                  | 12                                 | 13     | 14                | 15               | In più (15 - 12) | In meno (12 - 15)      | 18         | 19                 | In Più (19 - 18)               | In Meno (18 - 19)  | 20   | 21   | 22   |
| 2.1.1.05.          |                                    |        |                   |                  |                  |                        |            |                    |                                |  |      |      |      |
|                    |                                    |        |                   |                  |                  |                        | 14.000,00  |                    | 0,00                           | 14.000,00  |      |      |      |
| 2.1.2.             |                                    |        |                   |                  |                  |                        |            |                    |                                |  |      |      |      |
| 2.1.2.01.          |                                    |        |                   |                  |                  |                        |            |                    |                                |  |      |      |      |
| 2.1.2.02.          |                                    |        |                   |                  |                  |                        |            |                    |                                |  |      |      |      |
| 2.1.3.             |                                    |        |                   |                  |                  |                        |            |                    |                                |  |      |      |      |
| 2.1.3.01.          |                                    |        |                   |                  |                  |                        |            |                    |                                |  |      |      |      |
| 2.1.3.03.          |                                    |        |                   |                  |                  |                        |            |                    |                                |  |      |      |      |
| 2.1.3.05.          |                                    |        |                   |                  |                  |                        |            |                    |                                |  |      |      |      |
|                    | 0,00                               | 0,00   | 0,00              | 0,00             | 0,00             | 0,00                   | 14.000,00  | 0,00               | 0,00                           | 14.000,00  | 0,00 | 0,00 | 0,00 |
|                    | 0,00                               | 0,00   | 0,00              | 0,00             | 0,00             | 0,00                   | 14.000,00  | 0,00               | 0,00                           | 14.000,00  | 0,00 | 0,00 | 0,00 |
| 4.1.1.             |                                    |        |                   |                  |                  |                        |            |                    |                                |  |      |      |      |



**ACCADEMIA NAZIONALE DEI LINCEI  
RENDICONTO FINANZIARIO GESTIONALE ESERCIZIO 2012  
(1.2.MAR: FONDO MARIA TERESA MESSORI RONCAGLIA E EUGENIO MARI)**

USCITE

| Capitolo<br>Codice | Gestione dei Residui 2012                |          |                      |                     |                     | Gestione di Cassa 2012 |                       |                                |                     |                      | Totale dei<br>Residui<br>Passivi al<br>Termine<br>dell'Esercizio<br>2012 (8 + 14) |           |          |
|--------------------|--|----------|----------------------|---------------------|---------------------|------------------------|-----------------------|--------------------------------|---------------------|----------------------|---|-----------|----------|
|                    | Residui<br>Passivi al 1°<br>Gennaio 2012 | Pagati   | Rimasti da<br>Pagare | Totale<br>(13 + 14) | Variazioni          | Previsioni             | Pagamenti<br>(7 + 13) | Diff. rispetto alle Previsioni | In Più<br>(19 - 18) | In Meno<br>(18 - 19) |   |           |          |
| 1                  | 12                                       | 13       | 14                   | 15                  | In più<br>(15 - 12) | 16                     | In meno<br>(12 - 15)  | 17                             | 18                  | 19                   | 20  | 21        | 22       |
| 4.1.1.01.          |  |          |                      |                     |                     |                        |                       |                                | 3.000,00            | 3.620,00             | 620,00  |           |          |
| 4.1.1.05.          |  |          |                      |                     |                     |                        |                       |                                |                     | 72,00                | 72,00   |           | 163,34   |
| 4.1.1.06.          |  |          |                      |                     |                     |                        |                       |                                |                     | 223,09               | 223,09  |           |          |
| 4.1.1.08.          |  |          |                      |                     |                     |                        |                       |                                | 3.000,00            | 3.915,09             | 915,09  | 0,00      | 163,34   |
|                    | 0,00                                     | 0,00     | 0,00                 | 0,00                | 0,00                | 0,00                   | 0,00                  | 0,00                           | 3.000,00            | 3.915,09             | 915,09  | 0,00      | 163,34   |
|                    | 0,00                                     | 0,00     | 0,00                 | 0,00                | 0,00                | 0,00                   | 0,00                  | 0,00                           | 3.000,00            | 3.915,09             | 915,09  | 0,00      | 163,34   |
|                    | 1.844,00                                 | 1.844,00 | 0,00                 | 1.844,00            | 0,00                | 0,00                   | 0,00                  | 0,00                           | 42.650,95           | 23.620,91            | 915,09  | 19.945,13 | 3.864,34 |
|                    | 1.844,00                                 | 1.844,00 | 0,00                 | 1.844,00            | 0,00                | 0,00                   | 0,00                  | 0,00                           | 42.650,95           | 23.620,91            | 915,09  | 19.945,13 | 3.864,34 |
|                    | 1.844,00                                 | 1.844,00 | 0,00                 | 1.844,00            | 0,00                | 0,00                   | 0,00                  | 0,00                           | 42.650,95           | 23.620,91            | 915,09  | 19.945,13 | 3.864,34 |



**ACCADEMIA NAZIONALE DEI LINCEI  
RENDICONTO FINANZIARIO GESTIONALE ESERCIZIO 2012  
(1.2.MAR: FONDO MARIA TERESA MESSORI RONCAGLIA E EUGENIO MARI)**

**USCITE**

| Capitolo<br>Codice | Gestione dei Residui 2012                |                 |                      |                     |                     | Gestione di Cassa 2012 |                       |                                |                     |                      | Totale dei<br>Residui<br>Passivi al<br>Termine<br>dell'Esercizio<br>2012 (8 + 14) |                   |                 |
|--------------------|--|-----------------|----------------------|---------------------|---------------------|------------------------|-----------------------|--------------------------------|---------------------|----------------------|---|-------------------|-----------------|
|                    | Residui<br>Passivi al 1°<br>Gennaio 2012 | Pagati          | Rimasti da<br>Pagare | Totale<br>(13 + 14) | Variazioni          | Previsioni             | Pagamenti<br>(7 + 13) | Diff. rispetto alle Previsioni | In Più<br>(19 - 18) | In Meno<br>(18 - 19) |   |                   |                 |
| 1                  | 12                                       | 13              | 14                   | 15                  | In più<br>(15 - 12) | 16                     | In meno<br>(12 - 15)  | 17                             | 18                  | 19                   | 20  | 21                | 22              |
|                    | 1.844,00                                 | 1.844,00        | 0,00                 | 1.844,00            | 0,00                | 0,00                   | 0,00                  | 25.650,95                      | 19.705,82           | 0,00                 | 0,00  | 5.945,13          | 3.701,00        |
|                    | 0,00                                     | 0,00            | 0,00                 | 0,00                | 0,00                | 0,00                   | 0,00                  | 14.000,00                      | 0,00                | 0,00                 | 0,00  | 14.000,00         | 0,00            |
|                    | 0,00                                     | 0,00            | 0,00                 | 0,00                | 0,00                | 0,00                   | 0,00                  | 3.000,00                       | 3.915,09            | 915,09               | 0,00  | 0,00              | 163,34          |
|                    | <b>1.844,00</b>                          | <b>1.844,00</b> | <b>0,00</b>          | <b>1.844,00</b>     | <b>0,00</b>         | <b>0,00</b>            | <b>0,00</b>           | <b>42.650,95</b>               | <b>23.620,91</b>    | <b>915,09</b>        | <b>19.945,13</b>  |                   | <b>3.864,34</b> |
|                    |  |                 |                      |                     |                     |                        |                       |                                |                     |                      |   |                   |                 |
|                    | <b>1.844,00</b>                          | <b>1.844,00</b> | <b>0,00</b>          | <b>1.844,00</b>     | <b>0,00</b>         | <b>0,00</b>            | <b>0,00</b>           | <b>42.650,95</b>               | <b>23.620,91</b>    | <b>915,09</b>        | <b>19.945,13</b>  |                   | <b>3.864,34</b> |
|                    |  |                 |                      |                     |                     |                        |                       |                                |                     |                      |   |                   |                 |
|                    |  |                 |                      |                     |                     |                        |                       |                                |                     |                      |   |                   |                 |
|                    |  |                 |                      |                     |                     |                        |                       |                                |                     |                      |   |                   |                 |
|                    | <b>1.844,00</b>                          | <b>1.844,00</b> | <b>0,00</b>          | <b>1.844,00</b>     | <b>0,00</b>         | <b>0,00</b>            | <b>0,00</b>           | <b>304.665,21</b>              |                     |                      |   | <b>304.665,21</b> |                 |
|                    |  |                 |                      |                     |                     |                        |                       |                                |                     |                      |   |                   |                 |
|                    | <b>1.844,00</b>                          | <b>1.844,00</b> | <b>0,00</b>          | <b>1.844,00</b>     | <b>0,00</b>         | <b>0,00</b>            | <b>0,00</b>           | <b>347.316,16</b>              | <b>23.620,91</b>    | <b>0,00</b>          | <b>323.695,25</b>   |                   | <b>3.864,34</b> |





**ACCADEMIA NAZIONALE DEI LINCEI**  
**RENDICONTO FINANZIARIO GESTIONALE ESERCIZIO 2012 / C.R.A.:1.2.MAR**  
**(1.2.MAR: FONDO MARIA TERESA MESSORI RONCAGLIA E EUGENIO MARI)**

| Capitolo  |  | Gestione della Competenza 2012 |            |      |                       |                  |                          |                                   |                   |                    |                   |
|-----------|--|--------------------------------|------------|------|-----------------------|------------------|--------------------------|-----------------------------------|-------------------|--------------------|-------------------|
|           |  | Previsioni                     |            |      | Somme Accertate       |                  |                          | Diff. rispetto alle Previsioni    |                   |                    |                   |
| Codice    | Denominazione  | Iniziali                       | Variazioni |      | Definitive<br>(3+4-5) | Riscosse         | Rimaste da<br>Riscuotere | Totale<br>Accertamenti<br>(7 + 8) | In Più<br>(9 - 6) | In Meno<br>(6 - 9) |                   |
|           |  |                                | In +       | In - |                       |                  |                          |                                   |                   |                    |                   |
| 1         | 2  | 3                              | 4          | 5    | 6                     | 7                | 8                        | 9                                 | 10                | 11                 |                   |
|           | <u>1. - Preventivo finanziario</u>   |                                |            |      |                       |                  |                          |                                   |                   |                    |                   |
|           | <u>1.2. - Fondo</u>  |                                |            |      |                       |                  |                          |                                   |                   |                    |                   |
|           | <u>1.2.MAR - FONDO MARIA</u>   |                                |            |      |                       |                  |                          |                                   |                   |                    |                   |
|           | <u>TERESA MESSORI RONCAGLIA</u>  |                                |            |      |                       |                  |                          |                                   |                   |                    |                   |
|           | <u>E EUGENIO MARI</u>  |                                |            |      |                       |                  |                          |                                   |                   |                    |                   |
|           | <u>1. - Entrate correnti</u>   |                                |            |      |                       |                  |                          |                                   |                   |                    |                   |
|           | <u>1.3. - Altre entrate</u>  |                                |            |      |                       |                  |                          |                                   |                   |                    |                   |
| 1.3.1.    | Entrate derivanti dalla vendita di beni e dalla prestazione di servizi                 |                                |            |      |                       |                  |                          |                                   |                   |                    |                   |
| 1.3.1.01. | Proventi derivanti dalla vendita di pubblicazioni                                      |                                |            |      |                       |                  |                          |                                   |                   |                    |                   |
|           | Totale 1.3.1. - Entrate derivanti dalla vendita di beni e dalla prestazione di servizi |                                |            |      |                       |                  |                          |                                   | 0,00              |                    | 0,00              |
| 1.3.2.    | Redditi e proventi patrimoniali  |                                |            |      |                       |                  |                          |                                   |                   |                    |                   |
| 1.3.2.01. | Affitti di immobili  | 53.012,00                      |            |      | 53.012,00             | 47.766,62        |                          | 47.766,62                         |                   |                    | 5.245,38          |
| 1.3.2.02. | Interessi e premi titoli   | 218.203,00                     |            |      | 218.203,00            | 2.909,38         |                          | 2.909,38                          |                   |                    | 215.293,62        |
| 1.3.2.03. | Dividendi ed altri proventi su titoli azionari ed altre partecipazioni                 |                                |            |      |                       |                  |                          |                                   |                   |                    |                   |
| 1.3.2.04. | Interessi attivi su conti correnti e prestiti al personale                             | 3.067,00                       |            |      | 3.067,00              | 1.083,61         | 343,50                   | 1.427,11                          |                   |                    | 1.639,89          |
|           | Totale 1.3.2. - Redditi e proventi patrimoniali  | <b>274.282,00</b>              |            |      | <b>274.282,00</b>     | <b>51.759,61</b> | <b>343,50</b>            | <b>52.103,11</b>                  | <b>0,00</b>       |                    | <b>222.178,89</b> |
| 1.3.3.    | Poste correttive e compensative di uscite correnti                                     |                                |            |      |                       |                  |                          |                                   |                   |                    |                   |



**ACCADEMIA NAZIONALE DEI LINCEI**  
**RENDICONTO FINANZIARIO GESTIONALE ESERCIZIO 2012 / C.R.A.:1.2.MAR**  
**(1.2.MAR: FONDO MARIA TERESA MESSORI RONCAGLIA E EUGENIO MARI)**

| Capitolo  |  | Gestione della Competenza 2012 |            |      |                       |           |                          |                                   |                   |                    |            |  |
|-----------|--|--------------------------------|------------|------|-----------------------|-----------|--------------------------|-----------------------------------|-------------------|--------------------|------------|--|
|           |  | Previsioni                     |            |      | Somme Accertate       |           |                          | Diff. rispetto alle Previsioni    |                   |                    |            |  |
| Codice    | Denominazione  | Iniziali                       | Variazioni |      | Definitive<br>(3+4-5) | Riscosse  | Rimaste da<br>Riscuotere | Totale<br>Accertamenti<br>(7 + 8) | In Più<br>(9 - 6) | In Meno<br>(6 - 9) | 11         |  |
|           |  |                                | In +       | In - |                       |           |                          |                                   |                   |                    |            |  |
| 1         | 2  | 3                              | 4          | 5    | 6                     | 7         | 8                        | 9                                 | 10                |                    |            |  |
| 1.3.3.01. | Recuperi e rimborsi diversi  |                                |            |      |                       |           |                          |                                   |                   |                    |            |  |
|           | Totale 1.3.3. - Poste correttive e compensative di uscite correnti                         |                                |            |      |                       |           |                          |                                   |                   | 0,00               | 0,00       |  |
|           | <b>Totale 1.3. - Altre entrate</b>   | 274.282,00                     | 0,00       | 0,00 | 274.282,00            | 51.759,61 | 343,50                   | 52.103,11                         |                   |                    | 222.178,89 |  |
|           | <b>Totale generale 1. - Entrate correnti</b>   | 274.282,00                     | 0,00       | 0,00 | 274.282,00            | 51.759,61 | 343,50                   | 52.103,11                         |                   |                    | 222.178,89 |  |
|           | <b>2. - Entrate in conto capitale</b>  |                                |            |      |                       |           |                          |                                   |                   |                    |            |  |
|           | <i>2.1. - Entrate per alienazione di beni patrimoniali e riscossione di crediti</i>        |                                |            |      |                       |           |                          |                                   |                   |                    |            |  |
| 2.1.3.    | Realizzo di valori mobiliari   |                                |            |      |                       |           |                          |                                   |                   |                    |            |  |
| 2.1.3.01. | Cessioni di partecipazioni azionarie   |                                |            |      |                       |           |                          |                                   |                   |                    |            |  |
| 2.1.3.02. | Cessioni di conferimenti e quote in altri enti   |                                |            |      |                       |           |                          |                                   |                   |                    |            |  |
| 2.1.3.03. | Realizzi titoli emessi o garantiti dallo Stato ed assimilati                               |                                |            |      |                       |           |                          |                                   |                   |                    |            |  |
| 2.1.3.05. | Riscossioni di altri titoli di credito   |                                |            |      |                       |           |                          |                                   |                   |                    |            |  |
|           | Totale 2.1.3. - Realizzo di valori mobiliari   |                                |            |      |                       |           |                          |                                   |                   | 0,00               | 0,00       |  |
|           | <b>Totale 2.1. - Entrate per alienazione di beni patrimoniali e riscossione di crediti</b> | 0,00                           | 0,00       | 0,00 | 0,00                  | 0,00      | 0,00                     | 0,00                              | 0,00              | 0,00               | 0,00       |  |
|           | <b>Totale generale 2. - Entrate in conto capitale</b>                                      | 0,00                           | 0,00       | 0,00 | 0,00                  | 0,00      | 0,00                     | 0,00                              | 0,00              | 0,00               | 0,00       |  |
|           | <b>4. - Entrate aventi natura di partite di giro</b>                                       |                                |            |      |                       |           |                          |                                   |                   |                    |            |  |



**ACCADEMIA NAZIONALE DEI LINCEI**  
**RENDICONTO FINANZIARIO GESTIONALE ESERCIZIO 2012 / C.R.A.:1.2.MAR**  
**(1.2.MAR: FONDO MARIA TERESA MESSORI RONCAGLIA E EUGENIO MARI)**

| Capitolo  |   | Gestione della Competenza 2012 |      |      |                    |           |                       |                                |                |                 |  |  |
|-----------|---|--------------------------------|------|------|--------------------|-----------|-----------------------|--------------------------------|----------------|-----------------|--|--|
|           |   | Previsioni                     |      |      | Somme Accertate    |           |                       | Diff. rispetto alle Previsioni |                |                 |  |  |
| Codice    | Denominazione   | Iniziali                       | In + | In - | Definitive (3+4-5) | Riscosse  | Rimaste da Riscuotere | Totale Accertamenti (7 + 8)    | In Più (9 - 6) | In Meno (6 - 9) |  |  |
| 1         | 2   | 3                              | 4    | 5    | 6                  | 7         | 8                     | 9                              | 10             | 11              |  |  |
|           | <u>4.1. - Entrate aventi natura di partite di giro</u>                      |                                |      |      |                    |           |                       |                                |                |                 |  |  |
| 4.1.1.    | Entrate aventi natura di partite di giro                                    | 3.000,00                       |      |      | 3.000,00           | 3.340,00  |                       | 3.340,00                       | 340,00         |                 |  |  |
| 4.1.1.01. | Versamento ritenute erariali  |                                |      |      |                    |           | 235,34                | 235,34                         | 235,34         |                 |  |  |
| 4.1.1.05. | Rimborsi di somme pagate per conto di terzi                                 |                                |      |      |                    |           |                       |                                |                |                 |  |  |
| 4.1.1.06. | Partite in conto sospesi  |                                |      |      |                    | 223,09    |                       | 223,09                         | 223,09         |                 |  |  |
| 4.1.1.08. | Riscossioni dal conto titoli  |                                |      |      |                    |           |                       |                                |                |                 |  |  |
|           | Totale 4.1.1. - Entrate aventi natura di partite di giro                    | 3.000,00                       |      |      | 3.000,00           | 3.563,09  | 235,34                | 3.798,43                       | 798,43         | 0,00            |  |  |
|           | <u>Totale 4.1. - Entrate aventi natura di partite di giro</u>               | 3.000,00                       | 0,00 | 0,00 | 3.000,00           | 3.563,09  | 235,34                | 3.798,43                       | 798,43         |                 |  |  |
|           | <b>Totale generale 4. - Entrate aventi natura di partite di giro</b>        | 3.000,00                       | 0,00 | 0,00 | 3.000,00           | 3.563,09  | 235,34                | 3.798,43                       | 798,43         |                 |  |  |
|           | <b>Totale 1.2.MAR - FONDO MARIA TERESA MESSORI RONCAGLIA E EUGENIO MARI</b> | 277.282,00                     | 0,00 | 0,00 | 277.282,00         | 55.322,70 | 578,84                | 55.901,54                      |                | 221.380,46      |  |  |
|           | <b>Totale 1.2. - Fondo</b>  | 277.282,00                     | 0,00 | 0,00 | 277.282,00         | 55.322,70 | 578,84                | 55.901,54                      |                | 221.380,46      |  |  |
|           | <b>Totale 1. - Preventivo finanziario</b>                                   | 277.282,00                     | 0,00 | 0,00 | 277.282,00         | 55.322,70 | 578,84                | 55.901,54                      |                | 221.380,46      |  |  |



**ACCADEMIA NAZIONALE DEI LINCEI**  
**RENDICONTO FINANZIARIO GESTIONALE ESERCIZIO 2012 / C.R.A.:1.2.MAR**  
**(1.2.MAR: FONDO MARIA TERESA MESSORI RONCAGLIA E EUGENIO MARI)**

| Capitolo |                             | Gestione della Competenza 2012 |            |      |                       |           |                          |                                   |                                |                    |    |  |
|----------|-----------------------------|--------------------------------|------------|------|-----------------------|-----------|--------------------------|-----------------------------------|--------------------------------|--------------------|----|--|
|          |                             | Entrate                        |            |      | Somme Accertate       |           |                          |                                   | Diff. rispetto alle Previsioni |                    |    |  |
| Codice   | Denominazione               | Iniziali                       | Previsioni |      | Definitive<br>(3+4-5) | Riscosse  | Rimaste da<br>Riscuotere | Totale<br>Accertamenti<br>(7 + 8) | In Più<br>(9 - 6)              | In Meno<br>(6 - 9) | 11 |  |
|          |                             |                                | In +       | In - |                       |           |                          |                                   |                                |                    |    |  |
| 1        | 2                           | 3                              | 4          | 5    | 6                     | 7         | 8                        | 9                                 | 10                             | 11                 |    |  |
|          | Riepilogo dei Titoli        |                                |            |      |                       |           |                          |                                   |                                |                    |    |  |
|          | Riepilogo dei titoli Centro | 274.282,00                     | 0,00       | 0,00 | 274.282,00            | 51.759,61 | 343,50                   | 52.103,11                         | 0,00                           | 222.178,89         |    |  |
|          | Resp. Amm.va FONDO MARIA    | 0,00                           | 0,00       | 0,00 | 0,00                  | 0,00      | 0,00                     | 0,00                              | 0,00                           | 0,00               |    |  |
|          | TERESA MESSORI RONCAGLIA    | 3.000,00                       | 0,00       | 0,00 | 3.000,00              | 3.563,09  | 235,34                   | 3.798,43                          | 798,43                         | 0,00               |    |  |
|          | E EUGENIO MARI              |                                |            |      |                       |           |                          |                                   |                                |                    |    |  |
|          | Totale delle entrate Centro | 277.282,00                     | 0,00       | 0,00 | 277.282,00            | 55.322,70 | 578,84                   | 55.901,54                         | 0,00                           | 221.380,46         |    |  |
|          | Resp. Amm.va FONDO MARIA    |                                |            |      |                       |           |                          |                                   |                                |                    |    |  |
|          | TERESA MESSORI RONCAGLIA    |                                |            |      |                       |           |                          |                                   |                                |                    |    |  |
|          | E EUGENIO MARI              |                                |            |      |                       |           |                          |                                   |                                |                    |    |  |
|          | Totale delle Entrate        | 277.282,00                     | 0,00       | 0,00 | 277.282,00            | 55.322,70 | 578,84                   | 55.901,54                         |                                | 221.380,46         |    |  |
|          | Avanzo Ammin. Applicato     |                                |            |      |                       |           |                          |                                   |                                |                    |    |  |
|          | Disavanzo Finanziario       |                                |            |      |                       |           |                          |                                   |                                |                    |    |  |
|          | Disavanzo di Cassa          |                                |            |      |                       |           |                          |                                   |                                |                    |    |  |
|          | Totale a Pareggio           | 277.282,00                     | 0,00       | 0,00 | 277.282,00            | 55.322,70 | 578,84                   | 55.901,54                         |                                | 221.380,46         |    |  |



**ACCADEMIA NAZIONALE DEI LINCEI**  
**RENDICONTO FINANZIARIO GESTIONALE ESERCIZIO 2012 / C.R.A.:1.2.MAR**  
**(1.2.MAR: FONDO MARIA TERESA MESSORI RONCAGLIA E EUGENIO MARI)**

USCITE

| Capitolo  |  | Gestione della Competenza 2012 |            |   |                       |          |                      |                                |                 |                  |  |
|-----------|--|--------------------------------|------------|---|-----------------------|----------|----------------------|--------------------------------|-----------------|------------------|--|
| Codice    | Denominazione  | Previsioni                     |            |   | Somme Impegnate       |          |                      | Diff. rispetto alle Previsioni |                 |                  |  |
|           |  | Iniziali                       | Variazioni |   | Definitive<br>(3+4-5) | Pagate   | Rimaste da<br>Pagare | Totale Impegni<br>(7+8)        | In Più<br>(9-6) | In Meno<br>(6-9) |  |
| 1         | 2  | 3                              | 4          | 5 | 6                     | 7        | 8                    | 9                              | 10              | 11               |  |
|           | 1. - Preventivo finanziario  |                                |            |   |                       |          |                      |                                |                 |                  |  |
|           | 1.2. - Fondo   |                                |            |   |                       |          |                      |                                |                 |                  |  |
|           | 1.2.MAR - FONDO MARIA<br>TERESA MESSORI RONCAGLIA<br>E EUGENIO MARI    |                                |            |   |                       |          |                      |                                |                 |                  |  |
|           | 1. - Uscite correnti   |                                |            |   |                       |          |                      |                                |                 |                  |  |
|           | 1.1. - Spese di funzionamento  |                                |            |   |                       |          |                      |                                |                 |                  |  |
|           | 1.1.3. Uscite per l'acquisto di beni di consumo e di servizi           |                                |            |   |                       |          |                      |                                |                 |                  |  |
| 1.1.3.05. | Uscite per il funzionamento di commissioni, comitati, ecc.             | 4.500,00                       |            |   | 4.500,00              | 2.339,32 |                      | 2.339,32                       |                 | 2.160,68         |  |
| 1.1.3.09. | Manutenzione ordinaria degli impianti relativi agli immobili           |                                |            |   |                       |          |                      |                                |                 |                  |  |
| 1.1.3.10. | Spese per utenze telefoniche   |                                |            |   |                       |          |                      |                                |                 |                  |  |
| 1.1.3.14. | Spese per l'energia elettrica, gas, riscaldamento ed acqua             |                                |            |   |                       |          |                      |                                |                 |                  |  |
| 1.1.3.16. | Onorari e compensi per speciali incarichi                              | 6.000,00                       | 1.500,00   |   | 7.500,00              | 3.738,00 | 3.701,00             | 7.439,00                       |                 | 61,00            |  |
| 1.1.3.19. | Premi di assicurazione   |                                |            |   |                       |          |                      |                                |                 |                  |  |
| 1.1.3.21. | Rimborsi ai soci ed a terzi per partecipazione all'attività accademica |                                |            |   |                       |          |                      |                                |                 |                  |  |
|           | Totale 1.1.3. - Uscite per l'acquisto di beni di consumo e di servizi  | 10.500,00                      | 1.500,00   |   | 12.000,00             | 6.077,32 | 3.701,00             | 9.778,32                       | 0,00            | 2.221,68         |  |



**ACCADEMIA NAZIONALE DEI LINCEI**  
**RENDICONTO FINANZIARIO GESTIONALE ESERCIZIO 2012 / C.R.A.:1.2.MAR**  
**(1.2.MAR: FONDO MARIA TERESA MESSORI RONCAGLIA E EUGENIO MARI)**

## USCITE

| Capitolo  |   | Gestione della Competenza 2012 |            |      |                    |                  |                   |                                |              |               |  |
|-----------|---|--------------------------------|------------|------|--------------------|------------------|-------------------|--------------------------------|--------------|---------------|--|
| Codice    | Denominazione   | Previsioni                     |            |      | Somme Impegnate    |                  |                   | Diff. rispetto alle Previsioni |              |               |  |
|           |   | Iniziali                       | Variazioni |      | Definitive (3+4-5) | Pagate           | Rimaste da Pagare | Totale Impegni (7+8)           | In Più (9-6) | In Meno (6-9) |  |
| 1         | 2   | 3                              | 4          | 5    | 6                  | 7                | 8                 | 9                              | 10           | 11            |  |
|           | <i>Totale 1.1. - Spese di funzionamento</i>                 | 10.500,00                      | 1.500,00   | 0,00 | 12.000,00          | 6.077,32         | 3.701,00          | 9.778,32                       |              | 2.221,68      |  |
|           | <i>1.2. - Interventi diversi</i>                            |                                |            |      |                    |                  |                   |                                |              |               |  |
| 1.2.1.    | Uscite per prestazioni istituzionali                        |                                |            |      |                    |                  |                   |                                |              |               |  |
| 1.2.1.01. | Organizzazione manifestazioni e convegni                    |                                |            |      |                    |                  |                   |                                |              |               |  |
| 1.2.1.02. | Borse di studio   |                                |            |      |                    |                  |                   |                                |              |               |  |
| 1.2.1.03. | Uscite istituzionali per il conferimento di premi           | 11.500,00                      |            |      | 11.500,00          | 11.477,55        |                   | 11.477,55                      |              | 22,45         |  |
|           | <b>Totale 1.2.1. - Uscite per prestazioni istituzionali</b> | <b>11.500,00</b>               |            |      | <b>11.500,00</b>   | <b>11.477,55</b> |                   | <b>11.477,55</b>               | <b>0,00</b>  | <b>22,45</b>  |  |
| 1.2.2.    | Trasferimenti passivi                                       |                                |            |      |                    |                  |                   |                                |              |               |  |
| 1.2.2.04. | Trasferimenti correnti ad altre Pubbliche Amministrazioni   |                                |            |      |                    |                  |                   |                                |              |               |  |
|           | <b>Totale 1.2.2. - Trasferimenti passivi</b>                |                                |            |      |                    |                  |                   |                                | <b>0,00</b>  | <b>0,00</b>   |  |
| 1.2.3.    | Oneri Finanziari  |                                |            |      |                    |                  |                   |                                |              |               |  |
| 1.2.3.01. | Interessi passivi   | 306,95                         |            |      | 306,95             | 306,95           |                   | 306,95                         |              |               |  |
| 1.2.3.02. | Uscite e commissioni bancarie                               |                                |            |      |                    |                  |                   |                                |              |               |  |
|           | <b>Totale 1.2.3. - Oneri Finanziari</b>                     | <b>306,95</b>                  |            |      | <b>306,95</b>      | <b>306,95</b>    |                   | <b>306,95</b>                  | <b>0,00</b>  | <b>0,00</b>   |  |
| 1.2.4.    | Oneri Tributari   |                                |            |      |                    |                  |                   |                                |              |               |  |
| 1.2.4.01. | Imposta regionale sulle attività produttive (IRAP)          |                                |            |      |                    |                  |                   |                                |              |               |  |
| 1.2.4.02. | Altri tributi   |                                |            |      |                    |                  |                   |                                |              |               |  |



**ACCADEMIA NAZIONALE DEI LINCEI**  
**RENDICONTO FINANZIARIO GESTIONALE ESERCIZIO 2012 / C.R.A.:1.2.MAR**  
**(1.2.MAR: FONDO MARIA TERESA MESSORI RONCAGLIA E EUGENIO MARI)**

USCITE

| Capitolo  |  | Gestione della Competenza 2012 |            |          |                       |        |                      |                                |                 |                  |          |           |          |      |      |      |      |      |      |      |      |       |           |
|-----------|--|--------------------------------|------------|----------|-----------------------|--------|----------------------|--------------------------------|-----------------|------------------|----------|-----------|----------|------|------|------|------|------|------|------|------|-------|-----------|
| Codice    | Denominazione  | Previsioni                     |            |          | Somme Impegnate       |        |                      | Diff. rispetto alle Previsioni |                 |                  |          |           |          |      |      |      |      |      |      |      |      |       |           |
|           |  | Iniziali                       | Variazioni |          | Definitive<br>(3+4-5) | Pagate | Rimaste da<br>Pagare | Totale Impegni<br>(7+8)        | In Più<br>(9-6) | In Meno<br>(6-9) |          |           |          |      |      |      |      |      |      |      |      |       |           |
| 3         | In +   | 4                              | In -       | 5        |                       |        |                      |                                |                 |                  | 6        | 7         | 8        | 9    | 10   | 11   |      |      |      |      |      |       |           |
| 1         | 2  |                                |            |          |                       |        |                      |                                |                 |                  |          |           |          |      |      |      |      |      |      |      |      |       |           |
|           | Totale 1.2.4. - Oneri Tributari                                |                                |            |          |                       |        |                      |                                |                 |                  |          |           |          |      |      |      |      |      |      |      |      |       |           |
| 1.2.6.    | Uscite non classificabili in altre voci                        |                                |            |          |                       |        |                      |                                |                 |                  |          |           |          |      |      |      |      |      |      |      |      |       |           |
| 1.2.6.01. | Uscite di realizzo entrate                                     |                                |            |          |                       |        |                      |                                |                 |                  |          |           |          |      |      |      |      |      |      |      |      |       |           |
| 1.2.6.02. | Oneri vari straordinari  |                                |            |          |                       |        |                      |                                |                 |                  |          |           |          |      |      |      |      |      |      |      |      |       |           |
| 1.2.6.03. | Altre spese correnti non classificabili                        |                                |            |          |                       |        |                      |                                |                 |                  |          |           |          |      |      |      |      |      |      |      |      |       |           |
| 1.2.6.04. | Spese per liti arbitraggi                                      |                                |            |          |                       |        |                      |                                |                 |                  |          |           |          |      |      |      |      |      |      |      |      |       |           |
|           | Totale 1.2.6. - Uscite non classificabili in altre voci        |                                |            |          |                       |        |                      |                                |                 |                  |          |           |          |      |      |      |      |      |      |      |      |       |           |
|           | <i>Totale 1.2. - Interventi diversi</i>                        | 11.806,95                      | 0,00       | 0,00     | 0,00                  | 0,00   | 11.806,95            | 11.784,50                      | 0,00            | 11.784,50        | 0,00     | 11.784,50 | 0,00     | 0,00 | 0,00 | 0,00 | 0,00 | 0,00 | 0,00 | 0,00 | 0,00 | 22,45 |           |
|           | <b>Totale generale 1. - Uscite correnti</b>                    | 22.306,95                      | 1.500,00   | 1.500,00 | 0,00                  | 0,00   | 23.806,95            | 17.861,82                      | 3.701,00        | 21.562,82        | 3.701,00 | 21.562,82 | 2.244,13 |      |      |      |      |      |      |      |      |       |           |
|           | <b>2. - Uscite in conto capitale</b>                           |                                |            |          |                       |        |                      |                                |                 |                  |          |           |          |      |      |      |      |      |      |      |      |       |           |
|           | <u>2.1. - Investimenti</u>                                     |                                |            |          |                       |        |                      |                                |                 |                  |          |           |          |      |      |      |      |      |      |      |      |       |           |
| 2.1.1.    | Acquisizione di beni di uso durevole ed opere immobiliari      |                                |            |          |                       |        |                      |                                |                 |                  |          |           |          |      |      |      |      |      |      |      |      |       |           |
| 2.1.1.02. | Ricostruzioni ripristini e trasformazione di immobili          | 14.000,00                      |            |          |                       |        | 14.000,00            |                                |                 |                  |          |           |          |      |      |      |      |      |      |      |      |       | 14.000,00 |
| 2.1.1.03. | Ricostruzioni ripristini e trasformazione di immobili in corso |                                |            |          |                       |        |                      |                                |                 |                  |          |           |          |      |      |      |      |      |      |      |      |       |           |



**ACCADEMIA NAZIONALE DEI LINCEI**  
**RENDICONTO FINANZIARIO GESTIONALE ESERCIZIO 2012 / C.R.A.:1.2.MAR**  
**(1.2.MAR: FONDO MARIA TERESA MESSORI RONCAGLIA E EUGENIO MARI)**

USCITE

| Capitolo  |   | Gestione della Competenza 2012 |             |             |                    |             |                   |                                |              |                  |  |
|-----------|---|--------------------------------|-------------|-------------|--------------------|-------------|-------------------|--------------------------------|--------------|------------------|--|
| Codice    | Denominazione   | Previsioni                     |             |             | Somme Impegnate    |             |                   | Diff. rispetto alle Previsioni |              |                  |  |
|           |   | Iniziali                       | Variazioni  |             | Definitive (3+4-5) | Pagate      | Rimaste da Pagare | Totale Impegni (7+8)           | In Più (9-6) | In Meno (6-9)    |  |
| 1         | 2   | 3                              | 4           | 5           | 6                  | 7           | 8                 | 9                              | 10           | 11               |  |
| 2.1.1.05. | Ricostruzioni ripristini e trasformazione di immobili in corso di terzi   |                                |             |             |                    |             |                   |                                |              |                  |  |
|           | Totale 2.1.1. - Acquisizione di beni di uso durevole ed opere immobiliari | 14.000,00                      |             |             | 14.000,00          |             |                   |                                | 0,00         | 14.000,00        |  |
| 2.1.2.    | Acquisizioni di Immobilizzazioni Tecniche                                 |                                |             |             |                    |             |                   |                                |              |                  |  |
| 2.1.2.01. | Acquisti di impianti  |                                |             |             |                    |             |                   |                                |              |                  |  |
| 2.1.2.02. | Ripristini e trasformazioni straordinari di impianti                      |                                |             |             |                    |             |                   |                                |              |                  |  |
|           | Totale 2.1.2. - Acquisizioni di Immobilizzazioni Tecniche                 |                                |             |             |                    |             |                   |                                |              |                  |  |
| 2.1.3.    | Partecipazioni e acquisto di valori mobiliari                             |                                |             |             |                    |             |                   |                                |              |                  |  |
| 2.1.3.01. | Partecipazioni azionarie Fondi  |                                |             |             |                    |             |                   |                                |              |                  |  |
| 2.1.3.03. | Acquisti di titoli obbligazionari   |                                |             |             |                    |             |                   |                                |              |                  |  |
| 2.1.3.05. | Acquisti di altri titoli di credito                                       |                                |             |             |                    |             |                   |                                |              |                  |  |
|           | Totale 2.1.3. - Partecipazioni e acquisto di valori mobiliari             |                                |             |             |                    |             |                   |                                |              |                  |  |
|           | <b>Totale 2.1. - Investimenti</b>   | <b>14.000,00</b>               | <b>0,00</b> | <b>0,00</b> | <b>14.000,00</b>   | <b>0,00</b> | <b>0,00</b>       | <b>0,00</b>                    | <b>0,00</b>  | <b>14.000,00</b> |  |
|           | <b>Totale generale 2. - Uscite in conto capitale</b>                      | <b>14.000,00</b>               | <b>0,00</b> | <b>0,00</b> | <b>14.000,00</b>   | <b>0,00</b> | <b>0,00</b>       | <b>0,00</b>                    | <b>0,00</b>  | <b>14.000,00</b> |  |
| 4.1.1.    | 4. - Uscite aventi natura di partite di giro                              |                                |             |             |                    |             |                   |                                |              |                  |  |
|           | 4.1. - Uscite aventi natura di partite di giro                            |                                |             |             |                    |             |                   |                                |              |                  |  |
|           | Uscite aventi natura di partite di  |                                |             |             |                    |             |                   |                                |              |                  |  |





**ACCADEMIA NAZIONALE DEI LINCEI**  
**RENDICONTO FINANZIARIO GESTIONALE ESERCIZIO 2012 / C.R.A.:1.2.MAR**  
**(1.2.MAR: FONDO MARIA TERESA MESSORI RONCAGLIA E EUGENIO MARI)**

## USCITE

| Capitolo  |  | Gestione della Competenza 2012 |          |      |                       |                 |                   |                           |                                |                    |  |  |
|-----------|--|--------------------------------|----------|------|-----------------------|-----------------|-------------------|---------------------------|--------------------------------|--------------------|--|--|
| Codice    | Denominazione  | Previsioni                     |          |      | Definitive<br>(3+4-5) | Somme Impegnate |                   |                           | Diff. rispetto alle Previsioni |                    |  |  |
|           |  | Iniziali                       | In +     | In - |                       | Pagate          | Rimaste da Pagare | Totale Impegni<br>(7 + 8) | In Più<br>(9 - 6)              | In Meno<br>(6 - 9) |  |  |
| 1         | 2  | 3                              | 4        | 5    | 6                     | 7               | 8                 | 9                         | 10                             | 11                 |  |  |
|           | giro   |                                |          |      |                       |                 |                   |                           |                                |                    |  |  |
| 4.1.1.01. | Versamento ritenute erariali   | 3.000,00                       |          |      | 3.000,00              | 3.620,00        |                   | 3.620,00                  | 620,00                         |                    |  |  |
| 4.1.1.05. | Somme pagate per conto di terzi                                      |                                |          |      |                       | 72,00           | 163,34            | 235,34                    | 235,34                         |                    |  |  |
| 4.1.1.06. | Partite in conto sospesi   |                                |          |      |                       | 223,09          |                   | 223,09                    | 223,09                         |                    |  |  |
| 4.1.1.08. | Versamenti sul conto titoli  |                                |          |      |                       |                 |                   |                           |                                |                    |  |  |
|           | Totale 4.1.1. - Uscite aventi natura di partite di giro              | 3.000,00                       |          |      | 3.000,00              | 3.915,09        | 163,34            | 4.078,43                  | 1.078,43                       | 0,00               |  |  |
|           | Totale 4.1. - Uscite aventi natura di partite di giro                | 3.000,00                       | 0,00     | 0,00 | 3.000,00              | 3.915,09        | 163,34            | 4.078,43                  | 1.078,43                       |                    |  |  |
|           | Totale generale 4. - Uscite aventi natura di partite di giro         | 3.000,00                       | 0,00     | 0,00 | 3.000,00              | 3.915,09        | 163,34            | 4.078,43                  | 1.078,43                       |                    |  |  |
|           | Totale 1.2.MAR - FONDO MARIA TERESA MESSORI RONCAGLIA E EUGENIO MARI | 39.306,95                      | 1.500,00 | 0,00 | 40.806,95             | 21.776,91       | 3.864,34          | 25.641,25                 | 15.165,70                      |                    |  |  |
|           | Totale 1.2. - Fondo  | 39.306,95                      | 1.500,00 | 0,00 | 40.806,95             | 21.776,91       | 3.864,34          | 25.641,25                 | 15.165,70                      |                    |  |  |
|           | Totale 1. - Preventivo finanziario                                   | 39.306,95                      | 1.500,00 | 0,00 | 40.806,95             | 21.776,91       | 3.864,34          | 25.641,25                 | 15.165,70                      |                    |  |  |



**ACCADEMIA NAZIONALE DEI LINCEI**  
**RENDICONTO FINANZIARIO GESTIONALE ESERCIZIO 2012 / C.R.A.:1.2.MAR**  
**(1.2.MAR: FONDO MARIA TERESA MESSORI RONCAGLIA E EUGENIO MARI)**

| Capitolo |                                   | Gestione della Competenza 2012 |                 |             |                       |                  |                      |                                |                  |                   |  |  |
|----------|-----------------------------------|--------------------------------|-----------------|-------------|-----------------------|------------------|----------------------|--------------------------------|------------------|-------------------|--|--|
|          |                                   | Previsioni                     |                 |             | Somme Impegnate       |                  |                      | Diff. rispetto alle Previsioni |                  |                   |  |  |
| Codice   | Denominazione                     | Iniziali                       | Variazioni      |             | Definitive<br>(3+4-5) | Pagate           | Rimaste da<br>Pagare | Totale Impegni<br>(7+8)        | In Più<br>(9-6)  | In Meno<br>(6-9)  |  |  |
|          |                                   |                                | In +            | In -        |                       |                  |                      |                                |                  |                   |  |  |
| 1        | 2                                 | 3                              | 4               | 5           | 6                     | 7                | 8                    | 9                              | 10               | 11                |  |  |
|          | Riepilogo dei Titoli              |                                |                 |             |                       |                  |                      |                                |                  |                   |  |  |
|          | Riepilogo dei titoli Centro       |                                |                 |             |                       |                  |                      |                                |                  |                   |  |  |
|          | Resp. Amm.va FONDO MARIA          | 22.306,95                      | 1.500,00        | 0,00        | 23.806,95             | 17.861,82        | 3.701,00             | 21.562,82                      | 0,00             | 2.244,13          |  |  |
|          | TERESA MESSORI RONCAGLIA          | 14.000,00                      | 0,00            | 0,00        | 14.000,00             | 0,00             | 0,00                 | 0,00                           | 0,00             | 14.000,00         |  |  |
|          | E EUGENIO MARI                    | 3.000,00                       | 0,00            | 0,00        | 3.000,00              | 3.915,09         | 163,34               | 4.078,43                       | 1.078,43         | 0,00              |  |  |
|          | <i>Titolo I</i>                   |                                |                 |             |                       |                  |                      |                                |                  |                   |  |  |
|          | <i>Titolo II</i>                  |                                |                 |             |                       |                  |                      |                                |                  |                   |  |  |
|          | <i>Titolo IV</i>                  |                                |                 |             |                       |                  |                      |                                |                  |                   |  |  |
|          | <b>Totale delle uscite Centro</b> | <b>39.306,95</b>               | <b>1.500,00</b> | <b>0,00</b> | <b>40.806,95</b>      | <b>21.776,91</b> | <b>3.864,34</b>      | <b>25.641,25</b>               | <b>0,00</b>      | <b>15.165,70</b>  |  |  |
|          | Resp. Amm.va FONDO MARIA          |                                |                 |             |                       |                  |                      |                                |                  |                   |  |  |
|          | TERESA MESSORI RONCAGLIA          |                                |                 |             |                       |                  |                      |                                |                  |                   |  |  |
|          | E EUGENIO MARI                    |                                |                 |             |                       |                  |                      |                                |                  |                   |  |  |
|          | <b>Totale delle Uscite</b>        | <b>39.306,95</b>               | <b>1.500,00</b> | <b>0,00</b> | <b>40.806,95</b>      | <b>21.776,91</b> | <b>3.864,34</b>      | <b>25.641,25</b>               |                  | <b>15.165,70</b>  |  |  |
|          | Disavanzo Amministrazione         | <b>237.975,05</b>              |                 |             | <b>237.975,05</b>     |                  |                      |                                |                  | <b>237.975,05</b> |  |  |
|          | Avanzo Finanziario                |                                |                 |             |                       |                  |                      | <b>30.260,29</b>               | <b>30.260,29</b> |                   |  |  |
|          | Avanzo di Cassa                   |                                |                 |             |                       | <b>33.545,79</b> |                      |                                |                  |                   |  |  |
|          | <b>Totale a Pareggio</b>          | <b>277.282,00</b>              | <b>1.500,00</b> | <b>0,00</b> | <b>278.782,00</b>     | <b>55.322,70</b> | <b>3.864,34</b>      | <b>55.901,54</b>               |                  | <b>222.880,46</b> |  |  |



**ACCADEMIA NAZIONALE DEI LINCEI  
RENDICONTO FINANZIARIO GESTIONALE ESERCIZIO 2012  
(1.2.NAT: FONDO ARTURO NATTINO)**

**ENTRATE**

| Capitolo<br>Codice | Gestione dei Residui 2012               |          |                          |                     |                     | Gestione di Cassa 2012 |            |                         | Totale dei<br>Residui Attivi<br>al Termine<br>dell'Esercizio<br>2012<br>(8 + 14) |                                |          |        |
|--------------------|---|----------|--------------------------|---------------------|---------------------|------------------------|------------|-------------------------|--|--------------------------------|----------|--------|
|                    | Residui Attivi<br>al 1° Gennaio<br>2012 | Riscossi | Rimasti da<br>Riscuotere | Totale<br>(13 + 14) | Variazioni          |                        | Previsioni | Riscossioni<br>(7 + 13) |  | Diff. rispetto alle Previsioni |          |        |
|                    | 12                                      | 13       | 14                       | 15                  | In più<br>(15 - 12) | In meno<br>(12 - 15)   | 18         | (7 + 13)                | In Più<br>(19 - 18)  | In Meno<br>(18 - 19)           | 21       | 22     |
| 1                  |   |          |                          |                     | 16                  | 17                     | 18         | 19                      | 20   | 21                             | 22       |        |
| 1.3.1.             |   |          |                          |                     |                     |                        |            |                         |  |                                |          |        |
| 1.3.1.01.          |   |          |                          |                     |                     |                        |            |                         | 0,00   | 0,00                           |          |        |
| 1.3.2.             |   |          |                          |                     |                     |                        | 1.870,00   | 2.493,74                | 623,74   |                                |          |        |
| 1.3.2.01.          |   |          |                          |                     |                     |                        |            |                         |  |                                |          |        |
| 1.3.2.02.          |   |          |                          |                     |                     |                        |            |                         |  |                                |          |        |
| 1.3.2.03.          |   |          |                          |                     |                     |                        |            |                         |  |                                |          |        |
| 1.3.2.04.          |   |          |                          |                     |                     |                        | 2.648,00   | 630,80                  |  |                                | 2.017,20 | 121,87 |
| 1.3.3.             |   |          |                          |                     |                     |                        | 4.518,00   | 3.124,54                | 623,74   | 2.017,20                       | 121,87   |        |
| 1.3.3.01.          |   |          |                          |                     |                     |                        |            |                         |  |                                |          |        |



**ACCADEMIA NAZIONALE DEI LINCEI  
RENDICONTO FINANZIARIO GESTIONALE ESERCIZIO 2012  
(1.2.NAT: FONDO ARTURO NATTINO)**

**ENTRATE**

| Capitolo<br>Codice | Gestione dei Residui 2012               |          |                          |                     |                     | Gestione di Cassa 2012 |                         |                                |  | Totale dei<br>Residui Attivi<br>al Termine<br>dell'Esercizio<br>2012<br>(8 + 14) |        |          |        |
|--------------------|---|----------|--------------------------|---------------------|---------------------|------------------------|-------------------------|--------------------------------|--|--|--------|----------|--------|
|                    | Residui Attivi<br>al 1° Gennaio<br>2012 | Riscossi | Rimasti da<br>Riscuotere | Totale<br>(13 + 14) | Variazioni          | Previsioni             | Riscossioni<br>(7 + 13) | Diff. rispetto alle Previsioni | Totale dei<br>Residui Attivi<br>al Termine<br>dell'Esercizio<br>2012<br>(8 + 14) |  |        |          |        |
|                    | 12                                      | 13       | 14                       | 15                  | In più<br>(15 - 12) | In meno<br>(12 - 15)   | 16                      | 17                             | 18   | 19   | 20     | 21       | 22     |
| 1                  |   |          |                          |                     |                     |                        |                         |                                |  |  |        |          |        |
| 1.3.4.             |   |          |                          |                     |                     |                        |                         |                                |  |  |        |          |        |
| 1.3.4.01.          |   |          |                          |                     |                     |                        |                         |                                |  |  |        |          |        |
|                    | 0,00                                    | 0,00     | 0,00                     | 0,00                | 0,00                | 0,00                   | 0,00                    | 0,00                           | 4.518,00   | 3.124,54   | 623,74 | 2.017,20 | 121,87 |
|                    | 0,00                                    | 0,00     | 0,00                     | 0,00                | 0,00                | 0,00                   | 0,00                    | 0,00                           | 4.518,00   | 3.124,54   | 623,74 | 2.017,20 | 121,87 |
| 2.1.3.             |   |          |                          |                     |                     |                        |                         |                                |  |  |        |          |        |
| 2.1.3.01.          |   |          |                          |                     |                     |                        |                         |                                |  |  |        |          |        |
| 2.1.3.02.          |   |          |                          |                     |                     |                        |                         |                                |  |  |        |          |        |
| 2.1.3.03.          |   |          |                          |                     |                     |                        |                         |                                |  |  |        |          |        |
| 2.1.3.05.          |   |          |                          |                     |                     |                        |                         |                                |  |  |        |          |        |
|                    | 0,00                                    | 0,00     | 0,00                     | 0,00                | 0,00                | 0,00                   | 0,00                    | 0,00                           | 0,00   | 0,00   | 0,00   | 0,00     | 0,00   |



**ACCADEMIA NAZIONALE DEI LINCEI  
RENDICONTO FINANZIARIO GESTIONALE ESERCIZIO 2012  
(1.2.NAT: FONDO ARTURO NATTINO)**

| Capitolo<br>Codice | ENTRATE                                 |          |                          |                     |                      |                        |            |                         |                                |        | Totale dei<br>Residui Attivi<br>al Termine<br>dell'Esercizio<br>2012<br>(8 + 14) |      |           |
|--------------------|---|----------|--------------------------|---------------------|----------------------|------------------------|------------|-------------------------|--------------------------------|--------|--|------|-----------|
|                    | Gestione dei Residui 2012               |          |                          |                     |                      | Gestione di Cassa 2012 |            |                         |                                |        |  |      |           |
|                    | Residui Attivi<br>al 1° Gennaio<br>2012 | Riscossi | Rimasti da<br>Riscuotere | Totale<br>(13 + 14) | Variazioni           |                        | Previsioni | Riscossioni<br>(7 + 13) | Diff. rispetto alle Previsioni |        |  |      |           |
| 12                 | 13                                      | 14       | 15                       | In più<br>(15 - 12) | In meno<br>(12 - 15) | 18                     | 19         | In Più<br>(19 - 18)     | In Meno<br>(18 - 19)           | 20     | 21   | 22   |           |
| 1                  | 0,00                                    | 0,00     | 0,00                     | 0,00                | 0,00                 | 0,00                   | 0,00       | 0,00                    | 0,00                           | 0,00   | 0,00   | 0,00 | 0,00      |
| 4.1.1.             |   |          |                          |                     |                      |                        |            |                         |                                |        |  |      |           |
| 4.1.1.01.          | 60.000,00                               | 3.306,36 | 56.693,64                | 60.000,00           |                      | 3.000,00               | 2.500,00   |                         | 500,00                         |        |  |      |           |
| 4.1.1.06.          | 60.000,00                               | 3.306,36 | 56.693,64                | 60.000,00           |                      | 60.000,00              | 3.306,36   | 191,22                  |                                | 191,22 |  |      | 56.693,64 |
| 4.1.1.08.          | 60.000,00                               | 3.306,36 | 56.693,64                | 60.000,00           |                      | 63.000,00              | 5.997,58   | 191,22                  |                                | 191,22 |  |      | 56.693,64 |
|                    | 60.000,00                               | 3.306,36 | 56.693,64                | 60.000,00           |                      | 63.000,00              | 5.997,58   | 191,22                  |                                | 191,22 |  |      | 56.693,64 |
|                    | 60.000,00                               | 3.306,36 | 56.693,64                | 60.000,00           |                      | 67.518,00              | 9.122,12   | 814,96                  |                                | 814,96 |  |      | 56.815,51 |
|                    | 60.000,00                               | 3.306,36 | 56.693,64                | 60.000,00           |                      | 67.518,00              | 9.122,12   | 814,96                  |                                | 814,96 |  |      | 56.815,51 |
|                    | 60.000,00                               | 3.306,36 | 56.693,64                | 60.000,00           |                      | 67.518,00              | 9.122,12   | 814,96                  |                                | 814,96 |  |      | 56.815,51 |

**ACCADEMIA NAZIONALE DEI LINCEI**  
**RENDICONTO FINANZIARIO GESTIONALE ESERCIZIO 2012**  
**(1.2.NAT: FONDO ARTURO NATTINO)**



| Capitolo<br>Codice | ENTRATE                                 |                 |                          |                     |                        |             |             |                         |                                |                     |  | Totale dei<br>Residui Attivi<br>al Termine<br>dell'Esercizio<br>2012<br>(8 + 14) |             |                  |
|--------------------|---|-----------------|--------------------------|---------------------|------------------------|-------------|-------------|-------------------------|--------------------------------|---------------------|--|--|-------------|------------------|
|                    | Gestione dei Residui 2012               |                 |                          |                     | Gestione di Cassa 2012 |             |             |                         | Gestione di Cassa 2012         |                     |  |  |             |                  |
|                    | Residui Attivi<br>al 1° Gennaio<br>2012 | Riscossi        | Rimasti da<br>Riscuotere | Totale<br>(13 + 14) | Variazioni             |             | Previsioni  | Riscossioni<br>(7 + 13) | Diff. rispetto alle Previsioni |                     | Totale dei<br>Residui Attivi<br>al Termine<br>dell'Esercizio<br>2012<br>(8 + 14) |  |             |                  |
| 12                 | 13                                      | 14              | 15                       | In più<br>(15 - 12) | In meno<br>(12 - 15)   | 16          | 17          | 18                      | 19                             | In Più<br>(19 - 18) | In Meno<br>(18 - 19)   | 20   | 21          | 22               |
|                    | 0,00                                    | 0,00            | 0,00                     | 0,00                | 0,00                   | 0,00        | 0,00        | 4.518,00                | 3.124,54                       | 0,00                | 1.393,46   | 0,00   | 0,00        | 121,87           |
|                    | 0,00                                    | 0,00            | 0,00                     | 0,00                | 0,00                   | 0,00        | 0,00        | 0,00                    | 0,00                           | 0,00                | 0,00   | 0,00   | 0,00        | 0,00             |
|                    | 60.000,00                               | 3.306,36        | 56.693,64                | 60.000,00           | 0,00                   | 0,00        | 0,00        | 63.000,00               | 5.997,58                       | 0,00                | 57.002,42  | 0,00   | 0,00        | 56.693,64        |
|                    | <b>60.000,00</b>                        | <b>3.306,36</b> | <b>56.693,64</b>         | <b>60.000,00</b>    | <b>0,00</b>            | <b>0,00</b> | <b>0,00</b> | <b>67.518,00</b>        | <b>9.122,12</b>                | <b>0,00</b>         | <b>58.395,88</b>   | <b>0,00</b>  | <b>0,00</b> | <b>56.815,51</b> |
|                    |   |                 |                          |                     |                        |             |             |                         |                                |                     |  |  |             |                  |
|                    | <b>60.000,00</b>                        | <b>3.306,36</b> | <b>56.693,64</b>         | <b>60.000,00</b>    | <b>0,00</b>            | <b>0,00</b> | <b>0,00</b> | <b>67.518,00</b>        | <b>9.122,12</b>                | <b>0,00</b>         | <b>58.395,88</b>   | <b>0,00</b>  | <b>0,00</b> | <b>56.815,51</b> |
|                    |   |                 |                          |                     |                        |             |             |                         |                                |                     |  |  |             |                  |
|                    |   |                 |                          |                     |                        |             |             |                         |                                |                     |  |  |             |                  |
|                    |   |                 |                          |                     |                        |             |             |                         |                                |                     |  |  |             |                  |
|                    | <b>60.000,00</b>                        | <b>3.306,36</b> | <b>56.693,64</b>         | <b>60.000,00</b>    | <b>0,00</b>            | <b>0,00</b> | <b>0,00</b> | <b>67.518,00</b>        | <b>9.122,12</b>                | <b>0,00</b>         | <b>58.395,88</b>   | <b>0,00</b>  | <b>0,00</b> | <b>56.815,51</b> |



**ACCADEMIA NAZIONALE DEI LINCEI**  
**RENDICONTO FINANZIARIO GESTIONALE ESERCIZIO 2012**  
**(1.2.NAT: FONDO ARTURO NATTINO)**

USCITE

| Capitolo<br>Codice | Gestione dei Residui 2012          |        |                   |                  | Gestione di Cassa 2012 |                   |                    | Totale dei Residui Passivi al Termine dell'Esercizio 2012 (8 + 14) |                                |                   |      |      |      |
|--------------------|------------------------------------|--------|-------------------|------------------|------------------------|-------------------|--------------------|--|--------------------------------|-------------------|------|------|------|
|                    | Residui Passivi al 1° Gennaio 2012 | Pagati | Rimasti da Pagare | Totale (13 + 14) | Variazioni             | Previsioni        | Pagamenti (7 + 13) |  | Diff. rispetto alle Previsioni |                   |      |      |      |
|                    | 12                                 | 13     | 14                | 15               | In più (15 - 12)       | In meno (12 - 15) | 18                 | 19   | In Più (19 - 18)               | In Meno (18 - 19) | 20   | 21   | 22   |
| 1                  |                                    |        |                   |                  | 16                     | 17                | 18                 | 19   | 20                             | 21                | 22   |      |      |
| 1.1.3.             |                                    |        |                   |                  |                        |                   |                    |  |                                |                   |      |      |      |
| 1.1.3.05.          |                                    |        |                   |                  |                        |                   |                    |  |                                |                   |      |      |      |
| 1.1.3.09.          |                                    |        |                   |                  |                        |                   |                    |  |                                |                   |      |      |      |
| 1.1.3.10.          |                                    |        |                   |                  |                        |                   |                    |  |                                |                   |      |      |      |
| 1.1.3.14.          |                                    |        |                   |                  |                        |                   |                    |  |                                |                   |      |      |      |
| 1.1.3.16.          |                                    |        |                   |                  |                        |                   |                    |  |                                |                   |      |      |      |
| 1.1.3.19.          |                                    |        |                   |                  |                        |                   |                    |  |                                |                   |      |      |      |
| 1.1.3.21.          |                                    |        |                   |                  |                        |                   |                    |  |                                |                   |      |      |      |
|                    | 0,00                               | 0,00   | 0,00              | 0,00             | 0,00                   | 0,00              | 0,00               | 0,00   | 0,00                           | 0,00              | 0,00 | 0,00 | 0,00 |
|                    |                                    |        |                   |                  |                        |                   |                    |  |                                |                   |      |      |      |



**ACCADEMIA NAZIONALE DEI LINCEI**  
**RENDICONTO FINANZIARIO GESTIONALE ESERCIZIO 2012**  
**(1.2.NAT: FONDO ARTURO NATTINO)**

USCITE

| Capitolo<br>Codice | Gestione dei Residui 2012          |        |                   |                  |                  | Gestione di Cassa 2012 |            |                    | Totale dei Residui Passivi al Termine dell'Esercizio 2012 (8 + 14) |                                |    |        |    |
|--------------------|------------------------------------|--------|-------------------|------------------|------------------|------------------------|------------|--------------------|--|--------------------------------|----|--------|----|
|                    | Residui Passivi al 1° Gennaio 2012 | Pagati | Rimasti da Pagare | Totale (13 + 14) | Variazioni       |                        | Previsioni | Pagamenti (7 + 13) |  | Diff. rispetto alle Previsioni |    |        |    |
| 1                  | 12                                 | 13     | 14                | 15               | In più (15 - 12) | In meno (12 - 15)      | 18         | 19                 | In Più (19 - 18)   | In Meno (18 - 19)              | 20 | 21     | 22 |
| 1.2.1.             |                                    |        |                   |                  |                  |                        |            |                    |  |                                |    |        |    |
| 1.2.1.01.          |                                    |        |                   |                  |                  |                        |            |                    |  |                                |    |        |    |
| 1.2.1.02.          |                                    |        |                   |                  |                  |                        | 11.500,00  | 10.512,55          |  |                                |    | 987,45 |    |
| 1.2.1.03.          |                                    |        |                   |                  |                  |                        | 11.500,00  | 10.512,55          | 0,00   |                                |    | 987,45 |    |
| 1.2.2.             |                                    |        |                   |                  |                  |                        |            |                    |  |                                |    |        |    |
| 1.2.2.04.          |                                    |        |                   |                  |                  |                        |            |                    | 0,00   |                                |    | 0,00   |    |
| 1.2.3.             |                                    |        |                   |                  |                  |                        |            |                    |  |                                |    |        |    |
| 1.2.3.01.          |                                    |        |                   |                  |                  |                        |            |                    |  |                                |    |        |    |
| 1.2.3.02.          |                                    |        |                   |                  |                  |                        |            |                    |  |                                |    |        |    |
| 1.2.4.             |                                    |        |                   |                  |                  |                        |            |                    |  |                                |    |        |    |
| 1.2.4.01.          |                                    |        |                   |                  |                  |                        |            |                    |  |                                |    |        |    |
| 1.2.4.02.          |                                    |        |                   |                  |                  |                        |            |                    |  |                                |    |        |    |
| 1.2.6.             |                                    |        |                   |                  |                  |                        |            |                    |  |                                |    |        |    |



**ACCADEMIA NAZIONALE DEI LINCEI**  
**RENDICONTO FINANZIARIO GESTIONALE ESERCIZIO 2012**  
**(1.2.NAT: FONDO ARTURO NATTINO)**

**USCITE**

| Capitolo  | Gestione dei Residui 2012          |        |                   |                  |                  | Gestione di Cassa 2012 |            |                    |                                | Totale dei Residui Passivi al Termine dell'Esercizio 2012 (8 + 14) |      |        |      |
|-----------|------------------------------------|--------|-------------------|------------------|------------------|------------------------|------------|--------------------|--------------------------------|--|------|--------|------|
|           | Residui Passivi al 1° Gennaio 2012 | Pagati | Rimasti da Pagare | Totale (13 + 14) | Variazioni       |                        | Previsioni | Pagamenti (7 + 13) | Diff. rispetto alle Previsioni |  |      |        |      |
| Codice    | 12                                 | 13     | 14                | 15               | In più (15 - 12) | In meno (12 - 15)      | 18         | 19                 | In Più (19 - 18)               | In Meno (18 - 19)  | 20   | 21     | 22   |
| 1         |                                    |        |                   |                  |                  |                        |            |                    |                                |  |      |        |      |
| 1.2.6.01. |                                    |        |                   |                  |                  |                        |            |                    |                                |  |      |        |      |
| 1.2.6.02. |                                    |        |                   |                  |                  |                        |            |                    |                                |  |      |        |      |
| 1.2.6.03. |                                    |        |                   |                  |                  |                        |            |                    |                                |  |      |        |      |
| 1.2.6.04. |                                    |        |                   |                  |                  |                        |            |                    |                                |  |      |        |      |
|           | 0,00                               | 0,00   | 0,00              | 0,00             | 0,00             | 0,00                   | 11.500,00  | 10.512,55          | 0,00                           | 0,00   | 0,00 | 987,45 | 0,00 |
|           | 0,00                               | 0,00   | 0,00              | 0,00             | 0,00             | 0,00                   | 11.500,00  | 10.512,55          | 0,00                           | 0,00   | 0,00 | 987,45 | 0,00 |
| 2.1.1.    |                                    |        |                   |                  |                  |                        |            |                    |                                |  |      |        |      |
| 2.1.1.02. |                                    |        |                   |                  |                  |                        |            |                    |                                |  |      |        |      |
| 2.1.1.03. |                                    |        |                   |                  |                  |                        |            |                    |                                |  |      |        |      |
| 2.1.1.05. |                                    |        |                   |                  |                  |                        |            |                    |                                |  |      |        |      |
|           |                                    |        |                   |                  |                  |                        |            |                    | 0,00                           | 0,00   |      |        | 0,00 |



**ACCADEMIA NAZIONALE DEI LINCEI**  
**RENDICONTO FINANZIARIO GESTIONALE ESERCIZIO 2012**  
**(1.2.NAT: FONDO ARTURO NATTINO)**

USCITE

| Capitolo<br>Codice | Gestione dei Residui 2012                |        |                      |                     |                     | Gestione di Cassa 2012 |            |                       |                                | Totale dei<br>Residui<br>Passivi al<br>Termine<br>dell'Esercizio<br>2012 (8 + 14) |        |      |
|--------------------|--|--------|----------------------|---------------------|---------------------|------------------------|------------|-----------------------|--------------------------------|---|--------|------|
|                    | Residui<br>Passivi al 1°<br>Gennaio 2012 | Pagati | Rimasti da<br>Pagare | Totale<br>(13 + 14) | Variazioni          |                        | Previsioni | Pagamenti<br>(7 + 13) | Diff. rispetto alle Previsioni |   |        |      |
|                    | 12                                       | 13     | 14                   | 15                  | In più<br>(15 - 12) | In meno<br>(12 - 15)   | 18         | 19                    | In Più<br>(19 - 18)            | In Meno<br>(18 - 19)  | 21     | 22   |
| 1                  |  |        |                      |                     | 16                  | 17                     | 18         | 19                    | 20                             | 21  | 22     |      |
| 2.1.2.             |  |        |                      |                     |                     |                        |            |                       |                                |   |        |      |
| 2.1.2.01.          |  |        |                      |                     |                     |                        |            |                       |                                |   |        |      |
| 2.1.2.02.          |  |        |                      |                     |                     |                        |            |                       | 0,00                           | 0,00  |        |      |
| 2.1.3.             |  |        |                      |                     |                     |                        |            |                       |                                |   |        |      |
| 2.1.3.01.          |  |        |                      |                     |                     |                        |            |                       |                                |   |        |      |
| 2.1.3.03.          |  |        |                      |                     |                     |                        |            |                       |                                |   |        |      |
| 2.1.3.05.          |  |        |                      |                     |                     |                        |            |                       |                                |   |        |      |
|                    | 0,00                                     | 0,00   | 0,00                 | 0,00                | 0,00                | 0,00                   | 0,00       | 0,00                  | 0,00                           | 0,00  | 0,00   | 0,00 |
|                    | 0,00                                     | 0,00   | 0,00                 | 0,00                | 0,00                | 0,00                   | 0,00       | 0,00                  | 0,00                           | 0,00  | 0,00   | 0,00 |
| 4.1.1.             |  |        |                      |                     |                     |                        |            |                       |                                |   |        |      |
| 4.1.1.01.          |  |        |                      |                     |                     |                        | 3.000,00   | 2.500,00              |                                |   | 500,00 |      |
| 4.1.1.06.          |  |        |                      |                     |                     |                        | 191,22     | 191,22                | 191,22                         |   |        |      |
| 4.1.1.08.          |  |        |                      |                     |                     |                        |            |                       |                                |   |        |      |

**ACCADEMIA NAZIONALE DEI LINCEI**  
**RENDICONTO FINANZIARIO GESTIONALE ESERCIZIO 2012**  
**(1.2.NAT: FONDO ARTURO NATTINO)**



## USCITE

| Capitolo | Gestione dei Residui 2012          |        |                   |                  | Gestione di Cassa 2012 |                    |                  |                   | Totale dei Residui Passivi al Termine dell'Esercizio 2012 (8 + 14) |          |      |
|----------|------------------------------------|--------|-------------------|------------------|------------------------|--------------------|------------------|-------------------|--|----------|------|
|          | Residui Passivi al 1° Gennaio 2012 | Pagati | Rimasti da Pagare | Totale (13 + 14) | Previsioni             | Pagamenti (7 + 13) | In Più (19 - 18) | In Meno (18 - 19) |  |          |      |
| 1        |                                    | 13     | 14                | 15               | 16                     | 17                 | 18               | 19                | 20   | 21       | 22   |
|          |                                    |        |                   |                  |                        |                    |                  |                   |  |          |      |
|          | 0,00                               | 0,00   | 0,00              | 0,00             | 0,00                   | 0,00               | 3.000,00         | 2.691,22          | 191,22   | 500,00   |      |
|          | 0,00                               | 0,00   | 0,00              | 0,00             | 0,00                   | 0,00               | 3.000,00         | 2.691,22          | 191,22   | 500,00   | 0,00 |
|          | 0,00                               | 0,00   | 0,00              | 0,00             | 0,00                   | 0,00               | 3.000,00         | 2.691,22          | 191,22   | 500,00   | 0,00 |
|          | 0,00                               | 0,00   | 0,00              | 0,00             | 0,00                   | 0,00               | 14.500,00        | 13.203,77         | 191,22   | 1.487,45 | 0,00 |
|          | 0,00                               | 0,00   | 0,00              | 0,00             | 0,00                   | 0,00               | 14.500,00        | 13.203,77         | 191,22   | 1.487,45 | 0,00 |
|          | 0,00                               | 0,00   | 0,00              | 0,00             | 0,00                   | 0,00               | 14.500,00        | 13.203,77         | 191,22   | 1.487,45 | 0,00 |





**ACCADEMIA NAZIONALE DEI LINCEI**  
**RENDICONTO FINANZIARIO GESTIONALE ESERCIZIO 2012 / C.R.A.:1.2.NAT**  
**(1.2.NAT: FONDO ARTURO NATTINO)**

| Capitolo  |  | ENTRATE                        |               |          |            |                       |                       |                                |                   |                    |                                |        |        |          |
|-----------|--|--------------------------------|---------------|----------|------------|-----------------------|-----------------------|--------------------------------|-------------------|--------------------|--------------------------------|--------|--------|----------|
|           |  | Gestione della Competenza 2012 |               |          |            |                       |                       |                                |                   |                    |                                |        |        |          |
|           |  | Codice                         | Denominazione | Iniziali | Previsioni |                       | Definitive<br>(3+4-5) | Somme Accertate                |                   |                    | Diff. rispetto alle Previsioni |        |        |          |
| In +      | In -   |                                |               |          | Riscosse   | Rimaste da Riscuotere |                       | Totale Accertamenti<br>(7 + 8) | In Più<br>(9 - 6) | In Meno<br>(6 - 9) |                                |        |        |          |
| 1         | 2  | 3                              | 4             | 5        | 6          | 7                     | 8                     | 9                              | 10                | 11                 |                                |        |        |          |
|           | <u>1. - Preventivo finanziario</u>   |                                |               |          |            |                       |                       |                                |                   |                    |                                |        |        |          |
|           | <u>1.2. - Fondo</u>  |                                |               |          |            |                       |                       |                                |                   |                    |                                |        |        |          |
|           | <u>1.2.NAT - FONDO ARTURO NATTINO</u>  |                                |               |          |            |                       |                       |                                |                   |                    |                                |        |        |          |
|           | <u>1. - Entrate correnti</u>   |                                |               |          |            |                       |                       |                                |                   |                    |                                |        |        |          |
|           | <u>1.3. - Altre entrate</u>  |                                |               |          |            |                       |                       |                                |                   |                    |                                |        |        |          |
| 1.3.1.    | Entrate derivanti dalla vendita di beni e dalla prestazione di servizi                 |                                |               |          |            |                       |                       |                                |                   |                    |                                |        |        |          |
| 1.3.1.01. | Proventi derivanti dalla vendita di pubblicazioni                                      |                                |               |          |            |                       |                       |                                |                   |                    |                                |        |        |          |
|           | Totale 1.3.1. - Entrate derivanti dalla vendita di beni e dalla prestazione di servizi |                                |               |          |            |                       |                       |                                |                   |                    |                                |        |        | 0,00     |
| 1.3.2.    | Redditi e proventi patrimoniali  |                                |               |          |            |                       |                       |                                |                   |                    |                                |        |        |          |
| 1.3.2.01. | Affitti di immobili  | 1.870,00                       |               |          |            |                       |                       |                                |                   |                    |                                |        |        |          |
| 1.3.2.02. | Interessi e premi titoli   |                                |               |          |            | 1.870,00              |                       |                                |                   | 2.493,74           |                                |        | 623,74 |          |
| 1.3.2.03. | Dividendi ed altri proventi su titoli azionari ed altre partecipazioni                 |                                |               |          |            |                       |                       |                                |                   |                    |                                |        |        |          |
| 1.3.2.04. | Interessi attivi su conti correnti e prestiti al personale                             | 2.648,00                       |               |          |            |                       |                       |                                |                   | 630,80             |                                | 121,87 |        | 1.895,33 |
|           | Totale 1.3.2. - Redditi e proventi patrimoniali  | 4.518,00                       |               |          |            |                       |                       |                                |                   | 3.124,54           |                                | 121,87 |        | 1.271,59 |
| 1.3.3.    | Poste correttive e compensative di uscite correnti                                     |                                |               |          |            |                       |                       |                                |                   |                    |                                |        |        |          |
| 1.3.3.01. | Recuperi e rimborsi diversi  |                                |               |          |            |                       |                       |                                |                   |                    |                                |        |        |          |



**ACCADEMIA NAZIONALE DEI LINCEI**  
**RENDICONTO FINANZIARIO GESTIONALE ESERCIZIO 2012 / C.R.A.:1.2.NAT**  
**(1.2.NAT: FONDO ARTURO NATTINO)**

| Capitolo  |  | ENTRATE                        |             |             |                       |                 |                       |                                |                                |                    |             |                 |
|-----------|--|--------------------------------|-------------|-------------|-----------------------|-----------------|-----------------------|--------------------------------|--------------------------------|--------------------|-------------|-----------------|
|           |  | Gestione della Competenza 2012 |             |             |                       |                 |                       |                                |                                |                    |             |                 |
| Codice    | Denominazione  | Iniziali                       | Previsioni  |             | Definitive<br>(3+4-5) | Somme Accertate |                       |                                | Diff. rispetto alle Previsioni |                    |             |                 |
|           |  |                                | In +        | In -        |                       | Riscosse        | Rimaste da Riscuotere | Totale Accertamenti<br>(7 + 8) | In Più<br>(9 - 6)              | In Meno<br>(6 - 9) |             |                 |
| 1         | 2  | 3                              | 4           | 5           | 6                     | 7               | 8                     | 9                              | 10                             | 11                 |             |                 |
| 1.3.4.    | Totale 1.3.3. - Poste correttive e compensative di uscite correnti                         |                                |             |             |                       |                 |                       |                                | 0,00                           |                    | 0,00        |                 |
|           | Entrate non classificabili in altre voci   |                                |             |             |                       |                 |                       |                                |                                |                    |             |                 |
| 1.3.4.01. | Contributi di privati  |                                |             |             |                       |                 |                       |                                |                                |                    |             |                 |
|           | Totale 1.3.4. - Entrate non classificabili in altre voci                                   |                                |             |             |                       |                 |                       |                                | 0,00                           |                    | 0,00        |                 |
|           | <b>Totale 1.3. - Altre entrate</b>   | <b>4.518,00</b>                | <b>0,00</b> | <b>0,00</b> | <b>4.518,00</b>       | <b>3.124,54</b> | <b>121,87</b>         | <b>3.246,41</b>                |                                |                    |             | <b>1.271,59</b> |
|           | <b>Totale generale 1. - Entrate correnti</b>   | <b>4.518,00</b>                | <b>0,00</b> | <b>0,00</b> | <b>4.518,00</b>       | <b>3.124,54</b> | <b>121,87</b>         | <b>3.246,41</b>                |                                |                    |             | <b>1.271,59</b> |
|           | <b>2. - Entrate in conto capitale</b>  |                                |             |             |                       |                 |                       |                                |                                |                    |             |                 |
|           | <b>2.1. - Entrate per alienazione di beni patrimoniali e riscossione di crediti</b>        |                                |             |             |                       |                 |                       |                                |                                |                    |             |                 |
| 2.1.3.    | Realizzo di valori mobiliari   |                                |             |             |                       |                 |                       |                                |                                |                    |             |                 |
| 2.1.3.01. | Cessioni di partecipazioni azionarie   |                                |             |             |                       |                 |                       |                                |                                |                    |             |                 |
| 2.1.3.02. | Cessioni di conferimenti e quote in altri enti   |                                |             |             |                       |                 |                       |                                |                                |                    |             |                 |
| 2.1.3.03. | Realizzi titoli emessi o garantiti dallo Stato ed assimilati                               |                                |             |             |                       |                 |                       |                                |                                |                    |             |                 |
| 2.1.3.05. | Riscossioni di altri titoli di credito   |                                |             |             |                       |                 |                       |                                |                                |                    |             |                 |
|           | Totale 2.1.3. - Realizzo di valori mobiliari   |                                |             |             |                       |                 |                       |                                |                                |                    | 0,00        | 0,00            |
|           | <b>Totale 2.1. - Entrate per alienazione di beni patrimoniali e riscossione di crediti</b> | <b>0,00</b>                    | <b>0,00</b> | <b>0,00</b> | <b>0,00</b>           | <b>0,00</b>     | <b>0,00</b>           | <b>0,00</b>                    | <b>0,00</b>                    | <b>0,00</b>        | <b>0,00</b> | <b>0,00</b>     |



**ACCADEMIA NAZIONALE DEI LINCEI  
RENDICONTO FINANZIARIO GESTIONALE ESERCIZIO 2012 / C.R.A.:1.2.NAT  
(1.2.NAT: FONDO ARTURO NATTINO)**

| Capitolo  |  | ENTRATE<br>Gestione della Competenza 2012 |             |             |                    |                 |                       |                                |                |                 |                 |    |
|-----------|--|---|-------------|-------------|--------------------|-----------------|-----------------------|--------------------------------|----------------|-----------------|-----------------|----|
| Codice    | Denominazione  | Previsioni                                |             |             | Somme Accertate    |                 |                       | Diff. rispetto alle Previsioni |                |                 |                 |    |
|           |  | Iniziali                                  | In +        | In -        | Definitive (3+4-5) | Riscosse        | Rimaste da Riscuotere | Totale Accertamenti (7 + 8)    | In Più (9 - 6) | In Meno (6 - 9) |                 |    |
| 1         | 2  | 0,00                                      | 0,00        | 0,00        | 0,00               | 0,00            | 0,00                  | 0,00                           | 0,00           | 0,00            | 0,00            | 11 |
|           | <b>Totale generale 2. - Entrate in conto capitale</b>                |   |             |             |                    |                 |                       |                                |                |                 |                 |    |
|           | <b>4. - Entrate aventi natura di partite di giro</b>                 |   |             |             |                    |                 |                       |                                |                |                 |                 |    |
|           | <b>4.1. - Entrate aventi natura di partite di giro</b>               |   |             |             |                    |                 |                       |                                |                |                 |                 |    |
| 4.1.1.    | Entrate aventi natura di partite di giro                             | 3.000,00                                  |             |             | 3.000,00           | 2.500,00        |                       | 2.500,00                       |                |                 | 500,00          |    |
| 4.1.1.01. | Versamento ritenute erariali   |   |             |             |                    | 191,22          |                       | 191,22                         |                |                 | 191,22          |    |
| 4.1.1.06. | Partite in conto sospesi   |   |             |             |                    |                 |                       |                                |                |                 |                 |    |
| 4.1.1.08. | Riscossioni dal conto titoli   |   |             |             |                    |                 |                       |                                |                |                 |                 |    |
|           | <b>Totale 4.1.1. - Entrate aventi natura di partite di giro</b>      | <b>3.000,00</b>                           |             |             | <b>3.000,00</b>    | <b>2.691,22</b> |                       | <b>2.691,22</b>                |                |                 | <b>308,78</b>   |    |
|           | <b>Totale 4.1. - Entrate aventi natura di partite di giro</b>        | <b>3.000,00</b>                           | <b>0,00</b> | <b>0,00</b> | <b>3.000,00</b>    | <b>2.691,22</b> | <b>0,00</b>           | <b>2.691,22</b>                |                |                 | <b>308,78</b>   |    |
|           | <b>Totale generale 4. - Entrate aventi natura di partite di giro</b> | <b>3.000,00</b>                           | <b>0,00</b> | <b>0,00</b> | <b>3.000,00</b>    | <b>2.691,22</b> | <b>0,00</b>           | <b>2.691,22</b>                |                |                 | <b>308,78</b>   |    |
|           | <b>Totale 1.2.NAT - FONDO ARTURO NATTINO</b>                         | <b>7.518,00</b>                           | <b>0,00</b> | <b>0,00</b> | <b>7.518,00</b>    | <b>5.815,76</b> | <b>121,87</b>         | <b>5.937,63</b>                |                |                 | <b>1.580,37</b> |    |
|           | <b>Totale 1.2. - Fondo</b>   | <b>7.518,00</b>                           | <b>0,00</b> | <b>0,00</b> | <b>7.518,00</b>    | <b>5.815,76</b> | <b>121,87</b>         | <b>5.937,63</b>                |                |                 | <b>1.580,37</b> |    |
|           | <b>Totale 1. - Preventivo finanziario</b>                            | <b>7.518,00</b>                           | <b>0,00</b> | <b>0,00</b> | <b>7.518,00</b>    | <b>5.815,76</b> | <b>121,87</b>         | <b>5.937,63</b>                |                |                 | <b>1.580,37</b> |    |



**ACCADEMIA NAZIONALE DEI LINCEI  
RENDICONTO FINANZIARIO GESTIONALE ESERCIZIO 2012 / C.R.A.:1.2.NAT  
(1.2.NAT: FONDO ARTURO NATTINO)**

| Capitolo |                             | ENTRATE                        |            |      |                       |                 |                          |                                   |                                |                    |          |  |
|----------|-----------------------------|--------------------------------|------------|------|-----------------------|-----------------|--------------------------|-----------------------------------|--------------------------------|--------------------|----------|--|
|          |                             | Gestione della Competenza 2012 |            |      |                       |                 |                          |                                   |                                |                    |          |  |
| Codice   | Denominazione               | Iniziali                       | Previsioni |      | Definitive<br>(3+4-5) | Somme Accertate |                          |                                   | Diff. rispetto alle Previsioni |                    |          |  |
|          |                             |                                | In +       | In - |                       | Riscosse        | Rimaste da<br>Riscuotere | Totale<br>Accertamenti<br>(7 + 8) | In Più<br>(9 - 6)              | In Meno<br>(6 - 9) |          |  |
| 1        | 2                           | 3                              | 4          | 5    | 6                     | 7               | 8                        | 9                                 | 10                             | 11                 |          |  |
|          | Riepilogo dei Titoli        |                                |            |      |                       |                 |                          |                                   |                                |                    |          |  |
|          | Riepilogo dei titoli Centro |                                |            |      |                       |                 |                          |                                   |                                |                    |          |  |
|          | Resp. Amm.va FONDO          | 4.518,00                       | 0,00       | 0,00 | 4.518,00              | 3.124,54        | 121,87                   | 3.246,41                          | 0,00                           | 1.271,59           |          |  |
|          | ARTURO NATTINO              | 0,00                           | 0,00       | 0,00 | 0,00                  | 0,00            | 0,00                     | 0,00                              | 0,00                           | 0,00               |          |  |
|          | Titolo I                    | 3.000,00                       | 0,00       | 0,00 | 3.000,00              | 2.691,22        | 0,00                     | 2.691,22                          | 0,00                           | 308,78             |          |  |
|          | Titolo II                   |                                |            |      |                       |                 |                          |                                   |                                |                    |          |  |
|          | Titolo IV                   |                                |            |      |                       |                 |                          |                                   |                                |                    |          |  |
|          | Totale delle entrate Centro | 7.518,00                       | 0,00       | 0,00 | 7.518,00              | 5.815,76        | 121,87                   | 5.937,63                          | 0,00                           | 1.580,37           |          |  |
|          | Resp. Amm.va FONDO          |                                |            |      |                       |                 |                          |                                   |                                |                    |          |  |
|          | ARTURO NATTINO              |                                |            |      |                       |                 |                          |                                   |                                |                    |          |  |
|          | Totale delle Entrate        | 7.518,00                       | 0,00       | 0,00 | 7.518,00              | 5.815,76        | 121,87                   | 5.937,63                          |                                | 1.580,37           |          |  |
|          | Avanzo Ammin. Applicato     | 6.982,00                       |            |      | 6.982,00              |                 |                          |                                   |                                | 6.982,00           |          |  |
|          | Disavanzo Finanziario       |                                |            |      |                       |                 |                          |                                   | 7.266,14                       |                    | 7.266,14 |  |
|          | Disavanzo di Cassa          |                                |            |      |                       |                 |                          |                                   |                                |                    |          |  |
|          | Totale a Pareggio           | 14.500,00                      | 0,00       | 0,00 | 14.500,00             | 13.203,77       | 121,87                   | 13.203,77                         |                                | 1.296,23           |          |  |





**ACCADEMIA NAZIONALE DEI LINCEI**  
**RENDICONTO FINANZIARIO GESTIONALE ESERCIZIO 2012 / C.R.A.:1.2.NAT**  
**(1.2.NAT: FONDO ARTURO NATTINO)**

| Capitolo  |  | Gestione della Competenza 2012 |            |      |                       |        |                      |                                |                   |                    |      |
|-----------|--|--------------------------------|------------|------|-----------------------|--------|----------------------|--------------------------------|-------------------|--------------------|------|
|           |  | Previsioni                     |            |      | Somme Impegnate       |        |                      | Diff. rispetto alle Previsioni |                   |                    |      |
| Codice    | Denominazione  | Iniziali                       | Variazioni |      | Definitive<br>(3+4-5) | Pagate | Rimaste da<br>Pagare | Totale Impegni<br>(7 + 8)      | In Più<br>(9 - 6) | In Meno<br>(6 - 9) |      |
|           |  |                                | In +       | In - |                       |        |                      |                                |                   |                    |      |
| 1         | 2  | 3                              | 4          | 5    | 6                     | 7      | 8                    | 9                              | 10                | 11                 |      |
|           | <u>1. - Preventivo finanziario</u>                                     |                                |            |      |                       |        |                      |                                |                   |                    |      |
|           | <u>1.2. - Fondo</u>  |                                |            |      |                       |        |                      |                                |                   |                    |      |
|           | <u>1.2.NAT - FONDO ARTURO NATTINO</u>                                  |                                |            |      |                       |        |                      |                                |                   |                    |      |
|           | <u>1. - Uscite correnti</u>  |                                |            |      |                       |        |                      |                                |                   |                    |      |
|           | <u>1.1. - Spese di funzionamento</u>                                   |                                |            |      |                       |        |                      |                                |                   |                    |      |
| 1.1.3.    | Uscite per l'acquisto di beni di consumo e di servizi                  |                                |            |      |                       |        |                      |                                |                   |                    |      |
| 1.1.3.05. | Uscite per il funzionamento di commissioni, comitati, ecc.             |                                |            |      |                       |        |                      |                                |                   |                    |      |
| 1.1.3.09. | Manutenzione ordinaria degli impianti relativi agli immobili           |                                |            |      |                       |        |                      |                                |                   |                    |      |
| 1.1.3.10. | Spese per utenze telefoniche   |                                |            |      |                       |        |                      |                                |                   |                    |      |
| 1.1.3.14. | Spese per l'energia elettrica , gas, riscaldamento ed acqua            |                                |            |      |                       |        |                      |                                |                   |                    |      |
| 1.1.3.16. | Oneri e compensi per speciali incarichi                                |                                |            |      |                       |        |                      |                                |                   |                    |      |
| 1.1.3.19. | Premi di assicurazione   |                                |            |      |                       |        |                      |                                |                   |                    |      |
| 1.1.3.21. | Rimborsi ai soci ed a terzi per partecipazione all'attività accademica |                                |            |      |                       |        |                      |                                |                   |                    |      |
|           | Totale 1.1.3. - Uscite per l'acquisto di beni di consumo e di servizi  |                                |            |      |                       |        |                      |                                |                   |                    |      |
|           | <u>Totale 1.1. - Spese di funzionamento</u>                            | 0,00                           | 0,00       | 0,00 | 0,00                  | 0,00   | 0,00                 | 0,00                           | 0,00              | 0,00               | 0,00 |



**ACCADEMIA NAZIONALE DEI LINCEI**  
**RENDICONTO FINANZIARIO GESTIONALE ESERCIZIO 2012 / C.R.A.:1.2.NAT**  
**(1.2.NAT: FONDO ARTURO NATTINO)**

| Capitolo  |   | Gestione della Competenza 2012 |            |      |                       |                  |                      |                                |                   |                    |  |   |
|-----------|---|--------------------------------|------------|------|-----------------------|------------------|----------------------|--------------------------------|-------------------|--------------------|--|---|
|           |   | Previsioni                     |            |      | Somme Impegnate       |                  |                      | Diff. rispetto alle Previsioni |                   |                    |  |   |
| Codice    | Denominazione   | Iniziali                       | Variazioni |      | Definitive<br>(3+4-5) | Pagate           | Rimaste da<br>Pagare | Totale Impegni<br>(7 + 8)      | In Più<br>(9 - 6) | In Meno<br>(6 - 9) |  |   |
|           |   |                                | In +       | In - |                       |                  |                      |                                |                   |                    |  | 3 |
| 1         | 2   |                                |            |      |                       |                  |                      |                                |                   |                    |  |   |
|           | <i>1.2. - Interventi diversi</i>                            |                                |            |      |                       |                  |                      |                                |                   |                    |  |   |
| 1.2.1.    | Uscite per prestazioni istituzionali                        |                                |            |      |                       |                  |                      |                                |                   |                    |  |   |
| 1.2.1.01. | Organizzazione manifestazioni e convegni                    |                                |            |      |                       |                  |                      |                                |                   |                    |  |   |
| 1.2.1.02. | Borse di studio   |                                |            |      |                       |                  |                      |                                |                   |                    |  |   |
| 1.2.1.03. | Uscite istituzionali per il conferimento di premi           | 11.500,00                      |            |      | 11.500,00             | 10.512,55        |                      | 10.512,55                      |                   | 987,45             |  |   |
|           | <b>Totale 1.2.1. - Uscite per prestazioni istituzionali</b> | <b>11.500,00</b>               |            |      | <b>11.500,00</b>      | <b>10.512,55</b> |                      | <b>10.512,55</b>               | <b>0,00</b>       | <b>987,45</b>      |  |   |
| 1.2.2.    | Trasferimenti passivi                                       |                                |            |      |                       |                  |                      |                                |                   |                    |  |   |
| 1.2.2.04. | Trasferimenti correnti ad altre Pubbliche Amministrazioni   |                                |            |      |                       |                  |                      |                                |                   |                    |  |   |
|           | <b>Totale 1.2.2. - Trasferimenti passivi</b>                |                                |            |      |                       |                  |                      |                                |                   |                    |  |   |
| 1.2.3.    | Oneri Finanziari  |                                |            |      |                       |                  |                      |                                |                   |                    |  |   |
| 1.2.3.01. | Interessi passivi   |                                |            |      |                       |                  |                      |                                |                   |                    |  |   |
| 1.2.3.02. | Uscite e commissioni bancarie                               |                                |            |      |                       |                  |                      |                                |                   |                    |  |   |
|           | <b>Totale 1.2.3. - Oneri Finanziari</b>                     |                                |            |      |                       |                  |                      |                                |                   |                    |  |   |
| 1.2.4.    | Oneri Tributari   |                                |            |      |                       |                  |                      |                                |                   |                    |  |   |
| 1.2.4.01. | Imposta regionale sulle attività produttive (IRAP)          |                                |            |      |                       |                  |                      |                                |                   |                    |  |   |
| 1.2.4.02. | Altri tributi   |                                |            |      |                       |                  |                      |                                |                   |                    |  |   |
|           | <b>Totale 1.2.4. - Oneri Tributari</b>                      |                                |            |      |                       |                  |                      |                                |                   |                    |  |   |
| 1.2.6.    | Uscite non classificabili in altre voci                     |                                |            |      |                       |                  |                      |                                |                   |                    |  |   |



**ACCADEMIA NAZIONALE DEI LINCEI**  
**RENDICONTO FINANZIARIO GESTIONALE ESERCIZIO 2012 / C.R.A.:1.2.NAT**  
**(1.2.NAT: FONDO ARTURO NATTINO)**

| Capitolo  |   | USCITE                         |             |                 |                  |                  |                   |                                |         |               |  |
|-----------|---|--------------------------------|-------------|-----------------|------------------|------------------|-------------------|--------------------------------|---------|---------------|--|
|           |   | Gestione della Competenza 2012 |             |                 |                  |                  |                   |                                |         |               |  |
| Codice    | Denominazione   | Previsioni                     |             | Somme Impegnate |                  |                  |                   | Diff. rispetto alle Previsioni |         |               |  |
|           |   | Iniziali                       | Variazioni  |                 | Definitive       | Pagate           | Rimaste da Pagare | Totale Impegni                 | In Più  | In Meno       |  |
| 1         | 2   | 3                              | In +        | In -            | 6                | 7                | 8                 | 9                              | (9 - 6) | (6 - 9)       |  |
| 1.2.6.01. | Uscite di realizzo entrate  |                                |             |                 |                  |                  |                   |                                |         |               |  |
| 1.2.6.02. | Oneri vari straordinari   |                                |             |                 |                  |                  |                   |                                |         |               |  |
| 1.2.6.03. | Altre spese correnti non classificabili                                   |                                |             |                 |                  |                  |                   |                                |         |               |  |
| 1.2.6.04. | Spese per liti arbitraggi   |                                |             |                 |                  |                  |                   |                                |         |               |  |
|           | Totale 1.2.6. - Uscite non classificabili in altre voci                   |                                |             |                 |                  |                  |                   |                                | 0,00    | 0,00          |  |
|           | <b>Totale 1.2. - Interventi diversi</b>                                   | <b>11.500,00</b>               | <b>0,00</b> | <b>0,00</b>     | <b>11.500,00</b> | <b>10.512,55</b> | <b>0,00</b>       | <b>10.512,55</b>               |         | <b>987,45</b> |  |
|           | <b>Totale generale 1. - Uscite correnti</b>                               | <b>11.500,00</b>               | <b>0,00</b> | <b>0,00</b>     | <b>11.500,00</b> | <b>10.512,55</b> | <b>0,00</b>       | <b>10.512,55</b>               |         | <b>987,45</b> |  |
|           | <b>2. - Uscite in conto capitale</b>                                      |                                |             |                 |                  |                  |                   |                                |         |               |  |
|           | <u>2.1. - Investimenti</u>  |                                |             |                 |                  |                  |                   |                                |         |               |  |
| 2.1.1.    | Acquisizione di beni di uso durevole ed opere immobiliari                 |                                |             |                 |                  |                  |                   |                                |         |               |  |
| 2.1.1.02. | Ricostruzioni ripristini e trasformazione di immobili                     |                                |             |                 |                  |                  |                   |                                |         |               |  |
| 2.1.1.03. | Ricostruzioni ripristini e trasformazione di immobili in corso            |                                |             |                 |                  |                  |                   |                                |         |               |  |
| 2.1.1.05. | Ricostruzioni ripristini e trasformazione di immobili in corso di terzi   |                                |             |                 |                  |                  |                   |                                |         |               |  |
|           | Totale 2.1.1. - Acquisizione di beni di uso durevole ed opere immobiliari |                                |             |                 |                  |                  |                   |                                | 0,00    | 0,00          |  |



**ACCADEMIA NAZIONALE DEI LINCEI**  
**RENDICONTO FINANZIARIO GESTIONALE ESERCIZIO 2012 / C.R.A.:1.2.NAT**  
**(1.2.NAT: FONDO ARTURO NATTINO)**

| Capitolo  |  | USCITE     |            |      |                       |          |                      |                           |                   |                                |  |
|-----------|--|------------|------------|------|-----------------------|----------|----------------------|---------------------------|-------------------|--------------------------------|--|
|           |  | Previsioni |            |      |                       |          | Somme Impegnate      |                           |                   | Diff. rispetto alle Previsioni |  |
| Codice    | Denominazione  | Iniziali   | Variazioni |      | Definitive<br>(3+4-5) | Pagate   | Rimaste da<br>Pagare | Totale Impegni<br>(7 + 8) | In Più<br>(9 - 6) | In Meno<br>(6 - 9)             |  |
|           |  |            | In +       | In - |                       |          |                      |                           |                   |                                |  |
| 1         | 2  | 3          | 4          | 5    | 6                     | 7        | 8                    | 9                         | 10                | 11                             |  |
| 2.1.2.    | Acquisizioni di Immobilizzazioni<br>Tecniche                     |            |            |      |                       |          |                      |                           |                   |                                |  |
| 2.1.2.01. | Acquisti di impianti   |            |            |      |                       |          |                      |                           |                   |                                |  |
| 2.1.2.02. | Ripristini e trasformazioni<br>straordinari di impianti          |            |            |      |                       |          |                      |                           |                   |                                |  |
| 2.1.3.    | Totale 2.1.2. - Acquisizioni di<br>Immobilizzazioni Tecniche     |            |            |      |                       |          |                      |                           | 0,00              | 0,00                           |  |
| 2.1.3.    | Partecipazioni e acquisto di valori<br>mobiliari                 |            |            |      |                       |          |                      |                           |                   |                                |  |
| 2.1.3.01. | Partecipazioni azionarie Fondi                                   |            |            |      |                       |          |                      |                           |                   |                                |  |
| 2.1.3.03. | Acquisti di titoli obbligazionari                                |            |            |      |                       |          |                      |                           |                   |                                |  |
| 2.1.3.05. | Acquisti di altri titoli di credito                              |            |            |      |                       |          |                      |                           |                   |                                |  |
|           | Totale 2.1.3. - Partecipazioni e<br>acquisto di valori mobiliari |            |            |      |                       |          |                      |                           | 0,00              | 0,00                           |  |
|           | <i>Totale 2.1. - Investimenti</i>                                | 0,00       | 0,00       | 0,00 | 0,00                  | 0,00     | 0,00                 | 0,00                      | 0,00              | 0,00                           |  |
|           | <b>Totale generale 2. - Uscite in<br/>conto capitale</b>         | 0,00       | 0,00       | 0,00 | 0,00                  | 0,00     | 0,00                 | 0,00                      | 0,00              | 0,00                           |  |
|           | <b>4. - Uscite aventi natura di<br/>partite di giro</b>          |            |            |      |                       |          |                      |                           |                   |                                |  |
|           | <b>4.1. - Uscite aventi natura di<br/>partite di giro</b>        |            |            |      |                       |          |                      |                           |                   |                                |  |
| 4.1.1.    | Uscite aventi natura di partite di<br>giro                       |            |            |      |                       |          |                      |                           |                   |                                |  |
| 4.1.1.01. | Versamento ritenute erariali                                     | 3.000,00   |            |      | 3.000,00              | 2.500,00 |                      | 2.500,00                  |                   | 500,00                         |  |
| 4.1.1.06. | Partite in conto sospesi   |            |            |      |                       | 191,22   |                      | 191,22                    | 191,22            |                                |  |
| 4.1.1.08. | Versamenti sul conto titoli                                      |            |            |      |                       |          |                      |                           |                   |                                |  |



**ACCADEMIA NAZIONALE DEI LINCEI  
RENDICONTO FINANZIARIO GESTIONALE ESERCIZIO 2012 / C.R.A.:1.2.NAT  
(1.2.NAT: FONDO ARTURO NATTINO)**

| Capitolo |   | USCITE<br>Gestione della Competenza 2012 |            |      |                       |           |                      |                                |                 |                  |  |  |
|----------|---|--|------------|------|-----------------------|-----------|----------------------|--------------------------------|-----------------|------------------|--|--|
| Codice   | Denominazione   | Previsioni                               |            |      | Somme Impegnate       |           |                      | Diff. rispetto alle Previsioni |                 |                  |  |  |
|          |   | Iniziali                                 | Variazioni |      | Definitive<br>(3+4-5) | Pagate    | Rimaste da<br>Pagare | Totale Impegni<br>(7+8)        | In Più<br>(9-6) | In Meno<br>(6-9) |  |  |
| 1        | 2   | 3  | 4          | 5    | 6                     | 7         | 8                    | 9                              | 10              | 11               |  |  |
|          | Totale 4.1.1. - Uscite aventi natura di partite di giro             | 3.000,00                                 |            |      | 3.000,00              | 2.691,22  |                      | 2.691,22                       | 0,00            | 308,78           |  |  |
|          | <u>Totale 4.1. - Uscite aventi natura di partite di giro</u>        | 3.000,00                                 | 0,00       | 0,00 | 3.000,00              | 2.691,22  | 0,00                 | 2.691,22                       |                 | 308,78           |  |  |
|          | <b>Totale generale 4. - Uscite aventi natura di partite di giro</b> | 3.000,00                                 | 0,00       | 0,00 | 3.000,00              | 2.691,22  | 0,00                 | 2.691,22                       |                 | 308,78           |  |  |
|          | <b>Totale 1.2.NAT - FONDO ARTURO NATTINO</b>                        | 14.500,00                                | 0,00       | 0,00 | 14.500,00             | 13.203,77 | 0,00                 | 13.203,77                      |                 | 1.296,23         |  |  |
|          | <b>Totale 1.2. - Fondo</b>  | 14.500,00                                | 0,00       | 0,00 | 14.500,00             | 13.203,77 | 0,00                 | 13.203,77                      |                 | 1.296,23         |  |  |
|          | <b>Totale 1. - Preventivo finanziario</b>                           | 14.500,00                                | 0,00       | 0,00 | 14.500,00             | 13.203,77 | 0,00                 | 13.203,77                      |                 | 1.296,23         |  |  |



**ACCADEMIA NAZIONALE DEI LINCEI**  
**RENDICONTO FINANZIARIO GESTIONALE ESERCIZIO 2012 / C.R.A.:1.2.NAT**  
**(1.2.NAT: FONDO ARTURO NATTINO)**

| Capitolo |                             | USCITE<br>Gestione della Competenza 2012 |            |      |                       |                 |                   |                           |                                |                    |  |  |
|----------|-----------------------------|--|------------|------|-----------------------|-----------------|-------------------|---------------------------|--------------------------------|--------------------|--|--|
| Codice   | Denominazione               | Iniziali                                 | Previsioni |      | Definitive<br>(3+4-5) | Somme Impegnate |                   |                           | Diff. rispetto alle Previsioni |                    |  |  |
|          |                             |  | In +       | In - |                       | Pagate          | Rimaste da Pagare | Totale Impegni<br>(7 + 8) | In Più<br>(9 - 6)              | In Meno<br>(6 - 9) |  |  |
| 1        | 2                           | 3  | 4          | 5    | 6                     | 7               | 8                 | 9                         | 10                             | 11                 |  |  |
|          | Riepilogo dei Titoli        |  |            |      |                       |                 |                   |                           |                                |                    |  |  |
|          | Riepilogo dei titoli Centro |  |            |      |                       |                 |                   |                           |                                |                    |  |  |
|          | Resp. Amm.va FONDO          | 11.500,00                                | 0,00       | 0,00 | 11.500,00             | 10.512,55       | 0,00              | 10.512,55                 | 0,00                           | 987,45             |  |  |
|          | ARTURO NATTINO              | 0,00                                     | 0,00       | 0,00 | 0,00                  | 0,00            | 0,00              | 0,00                      | 0,00                           | 0,00               |  |  |
|          | Titolo I                    | 3.000,00                                 | 0,00       | 0,00 | 3.000,00              | 2.691,22        | 0,00              | 2.691,22                  | 0,00                           | 308,78             |  |  |
|          | Titolo II                   |  |            |      |                       |                 |                   |                           |                                |                    |  |  |
|          | Titolo IV                   |  |            |      |                       |                 |                   |                           |                                |                    |  |  |
|          | Totale delle uscite Centro  | 14.500,00                                | 0,00       | 0,00 | 14.500,00             | 13.203,77       | 0,00              | 13.203,77                 | 0,00                           | 1.296,23           |  |  |
|          | Resp. Amm.va FONDO          |  |            |      |                       |                 |                   |                           |                                |                    |  |  |
|          | ARTURO NATTINO              |  |            |      |                       |                 |                   |                           |                                |                    |  |  |
|          | Totale delle Uscite         | 14.500,00                                | 0,00       | 0,00 | 14.500,00             | 13.203,77       | 0,00              | 13.203,77                 | 0,00                           | 1.296,23           |  |  |
|          | Disavanzo Amministrazione   |  |            |      |                       |                 |                   |                           |                                |                    |  |  |
|          | Avanzo Finanziario          |  |            |      |                       |                 |                   |                           |                                |                    |  |  |
|          | Avanzo di Cassa             |  |            |      |                       |                 |                   |                           |                                |                    |  |  |
|          | Totale a Pareggio           | 14.500,00                                | 0,00       | 0,00 | 14.500,00             | 13.203,77       | 0,00              | 13.203,77                 | 0,00                           | 1.296,23           |  |  |



**ACCADEMIA NAZIONALE DEI LINCEI  
RENDICONTO FINANZIARIO GESTIONALE ESERCIZIO 2012  
(1.2.PAN: FONDO MARIO PANNUNZIO)**

**ENTRATE**

| Capitolo<br>Codice | Gestione dei Residui 2012               |          |                          |                     |                     | Gestione di Cassa 2012 |            |                         | Totale dei<br>Residui Attivi<br>al Termine<br>dell'Esercizio<br>2012<br>(8 + 14) |  |                      |
|--------------------|---|----------|--------------------------|---------------------|---------------------|------------------------|------------|-------------------------|--|--|----------------------|
|                    | Residui Attivi<br>al 1° Gennaio<br>2012 | Riscossi | Rimasti da<br>Riscuotere | Totale<br>(13 + 14) | V a r i a z i o n i |                        | Previsioni | Riscossioni<br>(7 + 13) |  | Diff. rispetto alle Previsioni<br>In Più (19 - 18) | In Meno<br>(18 - 19) |
| 1                  | 12                                      | 13       | 14                       | 15                  | In più<br>(15 - 12) | In meno<br>(12 - 15)   | 18         | 19                      | 20   | 21   | 22                   |
| 1.3.1.             |   |          |                          |                     | 16                  | 17                     |            |                         |  |  |                      |
| 1.3.1.01.          |   |          |                          |                     |                     |                        |            |                         |  |  |                      |
| 1.3.2.             |   |          |                          |                     |                     |                        |            |                         |  |  |                      |
| 1.3.2.01.          |   |          |                          |                     |                     |                        |            |                         | 0,00   | 0,00   |                      |
| 1.3.2.02.          |   |          |                          |                     |                     |                        |            |                         |  |  |                      |
| 1.3.2.03.          |   |          |                          |                     |                     |                        |            |                         |  |  |                      |
| 1.3.2.04.          |   |          |                          |                     |                     |                        | 291,00     | 197,20                  |  | 93,80  | 44,50                |
| 1.3.3.             |   |          |                          |                     |                     |                        | 291,00     | 197,20                  | 0,00   | 93,80  | 44,50                |
| 1.3.3.01.          |   |          |                          |                     |                     |                        |            |                         |  |  |                      |



**ACCADEMIA NAZIONALE DEI LINCEI  
RENDICONTO FINANZIARIO GESTIONALE ESERCIZIO 2012  
(1.2.PAN: FONDO MARIO PANNUNZIO)**

## ENTRATE

| Capitolo<br>Codice | Gestione dei Residui 2012               |          |                          |                     |                     | Gestione di Cassa 2012 |                         |                                |  | Totale dei<br>Residui Attivi<br>al Termine<br>dell'Esercizio<br>2012<br>(8 + 14) |      |      |       |
|--------------------|---|----------|--------------------------|---------------------|---------------------|------------------------|-------------------------|--------------------------------|--|--|------|------|-------|
|                    | Residui Attivi<br>al 1° Gennaio<br>2012 | Riscossi | Rimasti da<br>Riscuotere | Totale<br>(13 + 14) | Variazioni          | Previsioni             | Riscossioni<br>(7 + 13) | Diff. rispetto alle Previsioni | Totale dei<br>Residui Attivi<br>al Termine<br>dell'Esercizio<br>2012<br>(8 + 14) |  |      |      |       |
|                    | 12                                      | 13       | 14                       | 15                  | In più<br>(15 - 12) | In meno<br>(12 - 15)   | 16                      | 17                             | 18   | 19   | 20   | 21   | 22    |
| 1                  |   |          |                          |                     |                     |                        |                         |                                |  |  |      |      |       |
|                    | 0,00                                    | 0,00     | 0,00                     | 0,00                | 0,00                | 0,00                   | 0,00                    | 0,00                           | 291,00   | 197,20   | 0,00 | 0,00 | 44,50 |
|                    | 0,00                                    | 0,00     | 0,00                     | 0,00                | 0,00                | 0,00                   | 0,00                    | 0,00                           | 291,00   | 197,20   | 0,00 | 0,00 | 44,50 |
| 2.1.3.             |   |          |                          |                     |                     |                        |                         |                                |  |  |      |      |       |
| 2.1.3.01.          |   |          |                          |                     |                     |                        |                         |                                |  |  |      |      |       |
| 2.1.3.02.          |   |          |                          |                     |                     |                        |                         |                                |  |  |      |      |       |
| 2.1.3.03.          |   |          |                          |                     |                     |                        |                         |                                |  |  |      |      |       |
| 2.1.3.05.          |   |          |                          |                     |                     |                        |                         |                                |  |  |      |      |       |
|                    | 0,00                                    | 0,00     | 0,00                     | 0,00                | 0,00                | 0,00                   | 0,00                    | 0,00                           | 0,00   | 0,00   | 0,00 | 0,00 | 0,00  |
|                    | 0,00                                    | 0,00     | 0,00                     | 0,00                | 0,00                | 0,00                   | 0,00                    | 0,00                           | 0,00   | 0,00   | 0,00 | 0,00 | 0,00  |



**ACCADEMIA NAZIONALE DEI LINCEI**  
**RENDICONTO FINANZIARIO GESTIONALE ESERCIZIO 2012**  
**(1.2.PAN: FONDO MARIO PANNUNZIO)**



## ENTRATE

| Capitolo<br>Codice | Gestione dei Residui 2012               |          |                          |                     | Gestione di Cassa 2012 |                      |                         | Totale dei<br>Residui Attivi<br>al Termine<br>dell'Esercizio<br>2012<br>(8 + 14) |   |        |      |        |       |
|--------------------|---|----------|--------------------------|---------------------|------------------------|----------------------|-------------------------|--|---|--------|------|--------|-------|
|                    | Residui Attivi<br>al 1° Gennaio<br>2012 | Riscossi | Rimasti da<br>Riscuotere | Totale<br>(13 + 14) | Variazioni             | Previsioni           | Riscossioni<br>(7 + 13) |  | Diff. rispetto alle Previsioni<br>In Più (19 - 18)<br>In Meno (18 - 19) |        |      |        |       |
|                    | 12                                      | 13       | 14                       | 15                  | In più<br>(15 - 12)    | In meno<br>(12 - 15) | 16                      | 17   | 18  | 19     | 20   | 21     | 22    |
| 1                  |   |          |                          |                     |                        |                      |                         |  |   |        |      |        |       |
| 4.1.1.             |   |          |                          |                     |                        |                      |                         |  |   |        |      |        |       |
| 4.1.1.01.          |   |          |                          |                     |                        |                      |                         |  |   |        |      |        |       |
|                    | 0,00                                    | 0,00     | 0,00                     | 0,00                | 0,00                   | 0,00                 | 0,00                    | 0,00   | 500,00  | 500,00 | 0,00 | 500,00 | 0,00  |
|                    | 0,00                                    | 0,00     | 0,00                     | 0,00                | 0,00                   | 0,00                 | 0,00                    | 0,00   | 500,00  | 0,00   | 0,00 | 500,00 | 0,00  |
|                    | 0,00                                    | 0,00     | 0,00                     | 0,00                | 0,00                   | 0,00                 | 0,00                    | 0,00   | 791,00  | 197,20 | 0,00 | 593,80 | 44,50 |
|                    | 0,00                                    | 0,00     | 0,00                     | 0,00                | 0,00                   | 0,00                 | 0,00                    | 0,00   | 791,00  | 197,20 | 0,00 | 593,80 | 44,50 |
|                    | 0,00                                    | 0,00     | 0,00                     | 0,00                | 0,00                   | 0,00                 | 0,00                    | 0,00   | 791,00  | 197,20 | 0,00 | 593,80 | 44,50 |



**ACCADEMIA NAZIONALE DEI LINCEI  
RENDICONTO FINANZIARIO GESTIONALE ESERCIZIO 2012  
(1.2.PAN: FONDO MARIO PANNUNZIO)**

## ENTRATE

| Capitolo<br>Codice | Gestione dei Residui 2012               |             |                          |                     | Gestione di Cassa 2012 |                      |                 |                                | Totale dei<br>Residui Attivi<br>al Termine<br>dell'Esercizio<br>2012<br>(8 + 14) |                      |             |                 |              |
|--------------------|---|-------------|--------------------------|---------------------|------------------------|----------------------|-----------------|--------------------------------|--|----------------------|-------------|-----------------|--------------|
|                    | Residui Attivi<br>al 1° Gennaio<br>2012 | Riscossi    | Rimasti da<br>Riscuotere | Totale<br>(13 + 14) | Variazioni             | Previsioni           | Riscossioni     | Diff. rispetto alle Previsioni |  |                      |             |                 |              |
|                    | 12                                      | 13          | 14                       | 15                  | In più<br>(15 - 12)    | In meno<br>(12 - 15) | 18              | 19                             | In Più<br>(19 - 18)  | In Meno<br>(18 - 19) | 20          | 21              | 22           |
|                    |   |             |                          |                     |                        |                      |                 |                                |  |                      |             |                 |              |
|                    | 0,00                                    | 0,00        | 0,00                     | 0,00                | 0,00                   | 0,00                 | 291,00          | 197,20                         | 0,00   | 93,80                | 0,00        | 93,80           | 44,50        |
|                    | 0,00                                    | 0,00        | 0,00                     | 0,00                | 0,00                   | 0,00                 | 0,00            | 0,00                           | 0,00   | 0,00                 | 0,00        | 0,00            | 0,00         |
|                    | 0,00                                    | 0,00        | 0,00                     | 0,00                | 0,00                   | 0,00                 | 500,00          | 0,00                           | 0,00   | 500,00               | 0,00        | 500,00          | 0,00         |
|                    | <b>0,00</b>                             | <b>0,00</b> | <b>0,00</b>              | <b>0,00</b>         | <b>0,00</b>            | <b>0,00</b>          | <b>791,00</b>   | <b>197,20</b>                  | <b>0,00</b>  | <b>593,80</b>        | <b>0,00</b> | <b>593,80</b>   | <b>44,50</b> |
|                    |   |             |                          |                     |                        |                      |                 |                                |  |                      |             |                 |              |
|                    | <b>0,00</b>                             | <b>0,00</b> | <b>0,00</b>              | <b>0,00</b>         | <b>0,00</b>            | <b>0,00</b>          | <b>791,00</b>   | <b>197,20</b>                  | <b>0,00</b>  | <b>593,80</b>        | <b>0,00</b> | <b>593,80</b>   | <b>44,50</b> |
|                    |   |             |                          |                     |                        |                      |                 |                                |  |                      |             |                 |              |
|                    |   |             |                          |                     |                        |                      |                 |                                |  |                      |             |                 |              |
|                    |   |             |                          |                     |                        |                      |                 |                                |  |                      |             |                 |              |
|                    |   |             |                          |                     |                        |                      |                 |                                |  |                      |             |                 |              |
|                    | <b>0,00</b>                             | <b>0,00</b> | <b>0,00</b>              | <b>0,00</b>         | <b>0,00</b>            | <b>0,00</b>          | <b>1.709,00</b> | <b>197,20</b>                  | <b>0,00</b>  | <b>1.709,00</b>      | <b>0,00</b> | <b>1.709,00</b> | <b>44,50</b> |
|                    |   |             |                          |                     |                        |                      |                 |                                |  |                      |             |                 |              |
|                    |   |             |                          |                     |                        |                      |                 |                                |  |                      |             |                 |              |
|                    | <b>0,00</b>                             | <b>0,00</b> | <b>0,00</b>              | <b>0,00</b>         | <b>0,00</b>            | <b>0,00</b>          | <b>2.500,00</b> | <b>197,20</b>                  | <b>0,00</b>  | <b>2.302,80</b>      | <b>0,00</b> | <b>2.302,80</b> | <b>44,50</b> |



**ACCADEMIA NAZIONALE DEI LINCEI  
RENDICONTO FINANZIARIO GESTIONALE ESERCIZIO 2012  
(1.2.PAN: FONDO MARIO PANNUNZIO)**

**USCITE**

| Capitolo<br>Codice | Gestione dei Residui 2012                |        |                      |                     | Gestione di Cassa 2012 |                      |            | Totale dei<br>Residui<br>Passivi al<br>Termine<br>dell'Esercizio<br>2012 (8 + 14) |                       |  |                      |
|--------------------|--|--------|----------------------|---------------------|------------------------|----------------------|------------|---|-----------------------|--|----------------------|
|                    | Residui<br>Passivi al 1°<br>Gennaio 2012 | Pagati | Rimasti da<br>Pagare | Totale<br>(13 + 14) | Variazioni             |                      | Previsioni |   | Pagamenti<br>(7 + 13) | Diff. rispetto alle Previsioni<br>In Più (19 - 18) | In Meno<br>(18 - 19) |
| 1                  | 12                                       | 13     | 14                   | 15                  | In più<br>(15 - 12)    | In meno<br>(12 - 15) | 18         | 19  | 20                    | 21   | 22                   |
| 1.1.3.             |  |        |                      |                     | 16                     | 17                   |            |   |                       |  |                      |
| 1.1.3.05.          |  |        |                      |                     |                        |                      |            |   |                       |  |                      |
| 1.1.3.09.          |  |        |                      |                     |                        |                      |            |   |                       |  |                      |
| 1.1.3.10.          |  |        |                      |                     |                        |                      |            |   |                       |  |                      |
| 1.1.3.14.          |  |        |                      |                     |                        |                      |            |   |                       |  |                      |
| 1.1.3.16.          |  |        |                      |                     |                        |                      |            |   |                       |  |                      |
| 1.1.3.19.          |  |        |                      |                     |                        |                      |            |   |                       |  |                      |
| 1.1.3.21.          |  |        |                      |                     |                        |                      |            |   |                       |  |                      |
|                    | 0,00                                     | 0,00   | 0,00                 | 0,00                | 0,00                   | 0,00                 | 0,00       | 0,00  | 0,00                  | 0,00   | 0,00                 |
|                    |  |        |                      |                     |                        |                      |            |   |                       |  |                      |



**ACCADEMIA NAZIONALE DEI LINCEI**  
**RENDICONTO FINANZIARIO GESTIONALE ESERCIZIO 2012**  
**(1.2.PAN: FONDO MARIO PANNUNZIO)**

USCITE

| Capitolo<br>Codice | Gestione dei Residui 2012          |        |                   |                  | Gestione di Cassa 2012 |                   |                    | Totale dei Residui Passivi al Termine dell'Esercizio 2012 (8 + 14) |                                |                   |    |    |    |
|--------------------|------------------------------------|--------|-------------------|------------------|------------------------|-------------------|--------------------|--|--------------------------------|-------------------|----|----|----|
|                    | Residui Passivi al 1° Gennaio 2012 | Pagati | Rimasti da Pagare | Totale (13 + 14) | Variazioni             | Previsioni        | Pagamenti (7 + 13) |  | Diff. rispetto alle Previsioni |                   |    |    |    |
|                    | 12                                 | 13     | 14                | 15               | In più (15 - 12)       | In meno (12 - 15) | 18                 | 19   | In Più (19 - 18)               | In Meno (18 - 19) | 20 | 21 | 22 |
| 1                  |                                    |        |                   |                  |                        |                   |                    |  |                                |                   |    |    |    |
| 1.2.1.             |                                    |        |                   |                  |                        |                   |                    |  |                                |                   |    |    |    |
| 1.2.1.01.          |                                    |        |                   |                  |                        |                   |                    |  |                                |                   |    |    |    |
| 1.2.1.02.          |                                    |        |                   |                  |                        |                   | 2.000,00           | 1.000,00   |                                |                   |    |    |    |
| 1.2.1.03.          |                                    |        |                   |                  |                        |                   |                    |  |                                |                   |    |    |    |
| 1.2.2.             |                                    |        |                   |                  |                        |                   |                    |  |                                |                   |    |    |    |
| 1.2.2.04.          |                                    |        |                   |                  |                        |                   |                    |  |                                |                   |    |    |    |
| 1.2.3.             |                                    |        |                   |                  |                        |                   |                    |  |                                |                   |    |    |    |
| 1.2.3.01.          |                                    |        |                   |                  |                        |                   |                    |  |                                |                   |    |    |    |
| 1.2.3.02.          |                                    |        |                   |                  |                        |                   |                    |  |                                |                   |    |    |    |
| 1.2.4.             |                                    |        |                   |                  |                        |                   |                    |  |                                |                   |    |    |    |
| 1.2.4.01.          |                                    |        |                   |                  |                        |                   |                    |  |                                |                   |    |    |    |
| 1.2.4.02.          |                                    |        |                   |                  |                        |                   |                    |  |                                |                   |    |    |    |
| 1.2.6.             |                                    |        |                   |                  |                        |                   |                    |  |                                |                   |    |    |    |



**ACCADEMIA NAZIONALE DEI LINCEI**  
**RENDICONTO FINANZIARIO GESTIONALE ESERCIZIO 2012**  
**(1.2.PAN: FONDO MARIO PANNUNZIO)**

USCITE

| Capitolo<br>Codice | Gestione dei Residui 2012          |        |                   |                  |                  | Gestione di Cassa 2012 |                    |                                |                  | Totale dei Residui Passivi al Termine dell'Esercizio 2012 (8 + 14) |                   |      |
|--------------------|------------------------------------|--------|-------------------|------------------|------------------|------------------------|--------------------|--------------------------------|------------------|--|-------------------|------|
|                    | Residui Passivi al 1° Gennaio 2012 | Pagati | Rimasti da Pagare | Totale (13 + 14) | Variazioni       | Previsioni             | Pagamenti (7 + 13) | Diff. rispetto alle Previsioni | In Più (19 - 18) |  | In Meno (18 - 19) |      |
| 1                  | 12                                 | 13     | 14                | 15               | In più (15 - 12) | 16                     | 17                 | 18                             | 19               | 20   | 21                | 22   |
| 1.2.6.01.          |                                    |        |                   |                  |                  |                        |                    |                                |                  |  |                   |      |
| 1.2.6.02.          |                                    |        |                   |                  |                  |                        |                    |                                |                  |  |                   |      |
| 1.2.6.03.          |                                    |        |                   |                  |                  |                        |                    |                                |                  |  |                   |      |
| 1.2.6.04.          |                                    |        |                   |                  |                  |                        |                    |                                |                  |  |                   |      |
|                    | 0,00                               | 0,00   | 0,00              | 0,00             | 0,00             | 0,00                   | 0,00               | 2.000,00                       | 1.000,00         | 0,00   | 0,00              | 0,00 |
|                    | 0,00                               | 0,00   | 0,00              | 0,00             | 0,00             | 0,00                   | 0,00               | 2.000,00                       | 1.000,00         | 0,00   | 1.000,00          | 0,00 |
| 2.1.1.             |                                    |        |                   |                  |                  |                        |                    |                                |                  |  |                   |      |
| 2.1.1.02.          |                                    |        |                   |                  |                  |                        |                    |                                |                  |  |                   |      |
| 2.1.1.03.          |                                    |        |                   |                  |                  |                        |                    |                                |                  |  |                   |      |
| 2.1.1.05.          |                                    |        |                   |                  |                  |                        |                    |                                |                  | 0,00   | 0,00              | 0,00 |



**ACCADEMIA NAZIONALE DEI LINCEI**  
**RENDICONTO FINANZIARIO GESTIONALE ESERCIZIO 2012**  
**(1.2.PAN: FONDO MARIO PANNUNZIO)**

USCITE

| Capitolo<br>Codice | Gestione dei Residui 2012          |        |                   |                  |                  | Gestione di Cassa 2012 |                    |                                |                  | Totale dei Residui Passivi al Termine dell'Esercizio 2012 (8 + 14) |                   |        |      |
|--------------------|------------------------------------|--------|-------------------|------------------|------------------|------------------------|--------------------|--------------------------------|------------------|--|-------------------|--------|------|
|                    | Residui Passivi al 1° Gennaio 2012 | Pagati | Rimasti da Pagare | Totale (13 + 14) | Variazioni       | Previsioni             | Pagamenti (7 + 13) | Diff. rispetto alle Previsioni | In Più (19 - 18) |  | In Meno (18 - 19) |        |      |
|                    | 12                                 | 13     | 14                | 15               | In più (15 - 12) | In meno (12 - 15)      | 16                 | 17                             | 18               | 19   | 20                | 21     | 22   |
| 1                  |                                    |        |                   |                  |                  |                        |                    |                                |                  |  |                   |        |      |
| 2.1.2.             |                                    |        |                   |                  |                  |                        |                    |                                |                  |  |                   |        |      |
| 2.1.2.01.          |                                    |        |                   |                  |                  |                        |                    |                                |                  |  | 0,00              |        |      |
| 2.1.2.02.          |                                    |        |                   |                  |                  |                        |                    |                                |                  |  |                   | 0,00   |      |
| 2.1.3.             |                                    |        |                   |                  |                  |                        |                    |                                |                  |  |                   |        |      |
| 2.1.3.01.          |                                    |        |                   |                  |                  |                        |                    |                                |                  |  |                   |        |      |
| 2.1.3.03.          |                                    |        |                   |                  |                  |                        |                    |                                |                  |  |                   |        |      |
| 2.1.3.05.          |                                    |        |                   |                  |                  |                        |                    |                                |                  |  |                   |        |      |
|                    | 0,00                               | 0,00   | 0,00              | 0,00             | 0,00             | 0,00                   | 0,00               | 0,00                           | 0,00             | 0,00   | 0,00              | 0,00   | 0,00 |
|                    | 0,00                               | 0,00   | 0,00              | 0,00             | 0,00             | 0,00                   | 0,00               | 0,00                           | 0,00             | 0,00   | 0,00              | 0,00   | 0,00 |
| 4.1.1.             |                                    |        |                   |                  |                  |                        |                    |                                |                  |  |                   |        |      |
| 4.1.1.01.          |                                    |        |                   |                  |                  |                        |                    | 500,00                         |                  |  |                   | 500,00 |      |
|                    |                                    |        |                   |                  |                  |                        |                    | 500,00                         |                  |  | 0,00              | 500,00 |      |
|                    | 0,00                               | 0,00   | 0,00              | 0,00             | 0,00             | 0,00                   | 0,00               | 500,00                         | 500,00           | 0,00   | 0,00              | 500,00 | 0,00 |



**ACCADEMIA NAZIONALE DEI LINCEI  
RENDICONTO FINANZIARIO GESTIONALE ESERCIZIO 2012  
(1.2.PAN: FONDO MARIO PANNUNZIO)**

USCITE

| Capitolo<br>Codice | Gestione dei Residui 2012          |        |                   |                  | Gestione di Cassa 2012 |                   |            |                    | Totale dei Residui Passivi al Termine dell'Esercizio 2012 (8 + 14) |                                |      |          |      |
|--------------------|------------------------------------|--------|-------------------|------------------|------------------------|-------------------|------------|--------------------|--|--------------------------------|------|----------|------|
|                    | Residui Passivi al 1° Gennaio 2012 | Pagati | Rimasti da Pagare | Totale (13 + 14) | Variazioni             |                   | Previsioni | Pagamenti (7 + 13) |  | Diff. rispetto alle Previsioni |      |          |      |
|                    | 12                                 | 13     | 14                | 15               | In più (15 - 12)       | In meno (12 - 15) | 18         | 19                 | In Più (19 - 18)   | In Meno (18 - 19)              | 20   | 21       | 22   |
| 1                  | 0,00                               | 0,00   | 0,00              | 0,00             | 0,00                   | 0,00              | 0,00       | 0,00               | 0,00   | 0,00                           | 0,00 | 500,00   | 0,00 |
|                    | 0,00                               | 0,00   | 0,00              | 0,00             | 0,00                   | 0,00              | 2.500,00   | 1.000,00           | 0,00   | 0,00                           | 0,00 | 1.500,00 | 0,00 |
|                    | 0,00                               | 0,00   | 0,00              | 0,00             | 0,00                   | 0,00              | 2.500,00   | 1.000,00           | 0,00   | 0,00                           | 0,00 | 1.500,00 | 0,00 |
|                    | 0,00                               | 0,00   | 0,00              | 0,00             | 0,00                   | 0,00              | 2.500,00   | 1.000,00           | 0,00   | 0,00                           | 0,00 | 1.500,00 | 0,00 |



**ACCADEMIA NAZIONALE DEI LINCEI**  
**RENDICONTO FINANZIARIO GESTIONALE ESERCIZIO 2012**  
**(1.2.PAN: FONDO MARIO PANNUNZIO)**

USCITE

| Capitolo<br>Codice | Gestione dei Residui 2012          |             |                   |                  |                  | Gestione di Cassa 2012 |                    |                                |  | Totale dei Residui Passivi al Termine dell'Esercizio 2012 (8 + 14) |             |                 |             |
|--------------------|------------------------------------|-------------|-------------------|------------------|------------------|------------------------|--------------------|--------------------------------|--|--|-------------|-----------------|-------------|
|                    | Residui Passivi al 1° Gennaio 2012 | Pagati      | Rimasti da Pagare | Totale (13 + 14) | Variazioni       | Previsioni             | Pagamenti (7 + 13) | Diff. rispetto alle Previsioni | Totale dei Residui Passivi al Termine dell'Esercizio 2012 (8 + 14) |  |             |                 |             |
| 1                  | 12                                 | 13          | 14                | 15               | In più (15 - 12) | In meno (12 - 15)      | 18                 | 19                             | In Più (19 - 18)   | In Meno (18 - 19)  | 20          | 21              | 22          |
|                    | 0,00                               | 0,00        | 0,00              | 0,00             | 0,00             | 0,00                   | 2.000,00           | 1.000,00                       | 0,00   | 1.000,00   | 0,00        | 1.000,00        | 0,00        |
|                    | 0,00                               | 0,00        | 0,00              | 0,00             | 0,00             | 0,00                   | 0,00               | 0,00                           | 0,00   | 0,00   | 0,00        | 0,00            | 0,00        |
|                    | 0,00                               | 0,00        | 0,00              | 0,00             | 0,00             | 0,00                   | 500,00             | 0,00                           | 0,00   | 500,00   | 0,00        | 500,00          | 0,00        |
|                    | <b>0,00</b>                        | <b>0,00</b> | <b>0,00</b>       | <b>0,00</b>      | <b>0,00</b>      | <b>0,00</b>            | <b>2.500,00</b>    | <b>1.000,00</b>                | <b>0,00</b>  | <b>1.500,00</b>  | <b>0,00</b> | <b>1.500,00</b> | <b>0,00</b> |
|                    |                                    |             |                   |                  |                  |                        |                    |                                |  |  |             |                 |             |
|                    | <b>0,00</b>                        | <b>0,00</b> | <b>0,00</b>       | <b>0,00</b>      | <b>0,00</b>      | <b>0,00</b>            | <b>2.500,00</b>    | <b>1.000,00</b>                | <b>0,00</b>  | <b>1.500,00</b>  | <b>0,00</b> | <b>1.500,00</b> | <b>0,00</b> |
|                    |                                    |             |                   |                  |                  |                        |                    |                                |  |  |             |                 |             |
|                    |                                    |             |                   |                  |                  |                        |                    |                                |  |  |             |                 |             |
|                    | <b>0,00</b>                        | <b>0,00</b> | <b>0,00</b>       | <b>0,00</b>      | <b>0,00</b>      | <b>0,00</b>            | <b>2.500,00</b>    | <b>1.000,00</b>                | <b>0,00</b>  | <b>1.500,00</b>  | <b>0,00</b> | <b>1.500,00</b> | <b>0,00</b> |



# BILANCIO D'ESERCIZIO 2013

PAGINA BIANCA

## Relazione sulla gestione del bilancio al 31/12/2013

**Informazioni generali**

Nel corso del 2013 l'Accademia Nazionale dei Lincei ha potuto incrementare l'impegno per l'attività scientifica sia per effetto del contenimento di alcune spese di funzionamento sia per il reperimento di finanziamenti aggiuntivi erogati da enti pubblici e da privati.

L'Accademia, considerata la difficile situazione del paese, ha cercato di dare il suo contributo per una possibile ripresa attraverso la cultura, favorendo ai vari livelli il potenziamento dell'istruzione.

A questo proposito va segnalato che l'Accademia è stata parte attiva nella realizzazione di un progetto per la scuola nell'ambito di una convenzione con il Ministero dell'Istruzione, Università e Ricerca.

Tale progetto, rivolto ai docenti nelle scuole primarie e secondarie, prevede un nuovo metodo di insegnamento per incrementare l'educazione scientifica ed in particolare, la matematica, le scienze sperimentali e l'italiano argomentativo.

Con il coordinamento dell'Accademia sono stati realizzati dieci poli operativi nelle sedi universitarie e presso le accademie locali delle principali città italiane.

Scopo di tali iniziative è quello di abituare i giovani al rational thinking.

Il successo è stato possibile anche per la proficua collaborazione del MIUR ed è andato al di là delle aspettative.

L'iniziativa richiede adeguati finanziamenti anche tenuto conto della prevista progressiva estensione delle attività ad altri poli. Attualmente tali finanziamenti sono erogati dal MIUR e da altri enti pubblici e privati.

L'Accademia ha svolto anche per il 2013 l'attività di consulenza e collaborazione con la Presidenza della Repubblica e i vari Ministeri.

L'Accademia ha organizzato nel 2013, in collaborazione con il MIUR, un convegno sulla ageing society.

Ad oggi, con valutazioni certamente per difetto, gli ammalati di demenza senile superano i 35 milioni nel mondo e in Italia un milione. Le statistiche indicano che il numero di questi malati si raddoppierà ogni venti anni con ripercussioni sulla sanità, sull'organizzazione sanitaria e sull'economia, poiché il costo di un paziente Alzheimer è almeno di 50.000 euro per anno.

Dei numerosi Convegni organizzati dall'Accademia si menziona la giornata In ricordo di Rita Levi Montalcini, in collaborazione con l'Accademia delle Scienze di Torino, alla quale ha preso parte anche il Presidente della Repubblica Giorgio Napolitano.

Il 15 aprile si sono tenute le Celebrazioni del IV Centenario della pubblicazione del saggio di Galileo Galilei *Istoria e dimostrazioni intorno alle macchie solari* e, in occasione del Convegno, è stata organizzata, presso la Biblioteca dell'Accademia, una Mostra di cimeli galileiani.

Nei giorni 2-3 maggio si è tenuto il Convegno "La riforma del diritto del lavoro", occasione di analisi e confronto sull'attuale tema del lavoro e sulla sua regolamentazione giuridica.

Il 7 maggio, presso il Politecnico di Milano, si è tenuto il Convegno "Cinquantenario del premio Nobel a Giulio Natta".

Il 3 giugno si è tenuta la Giornata lincea Golgi "Brain Science and Human Culture".

Si è tenuto, nei giorni 25-26 settembre, il Convegno su "Gli economisti italiani. Protagonisti, paradigmi, politiche" in collaborazione con l'Archivio Storico degli Economisti e la Società Italiana degli Economisti. Il Convegno ha consentito di fare il punto sul contributo italiano alla scienza economica lungo l'arco di circa quattro secoli. Questa iniziativa è stata resa possibile grazie anche al contributo dell'Università di Napoli e della Fondazione delle Assicurazioni Generali.

Nei giorni 8-11 ottobre si sono organizzate le Giornate di Studio *L'Archeologia del sacro e l'Archeologia del culto. Sabratha, Ebla, Ardèa, Lanuvio*. Ognuna delle giornate è stata dedicata alle più recenti scoperte nei quattro centri archeologici. Questo incontro scientifico è il primo resoconto del lavoro svolto con il supporto della Fondazione Assicurazioni Generali.

Il 22 ottobre si è tenuto il Convegno "Antonino Di Vita - itinerari mediterranei" a due anni dalla scomparsa del nostro caro socio. Nel corso di questa manifestazione è stato ricordato lo straordinario percorso di uomo e di archeologo e il suo profondo legame con la Sicilia.

Il 23 ottobre l'Accademia ha organizzato, d'intesa con la Fondazione Edison, il Convegno "Economia reale nel Mezzogiorno" improntato all'urgenza di costruire uno sviluppo del Mezzogiorno fondato sull'economia reale e su una "logica industriale". Il Convegno è stato aperto dal Ministro per la Coesione Territoriale, il Prof. Carlo Trigilia.

Nei giorni 5-6 novembre si è tenuta la XXXI Giornata dell'Ambiente sul tema "*La sfida dei Terawatt. Quale ricerca per l'energia del futuro?*". Il Convegno organizzato dalla Commissione per l'Ambiente e promosso d'intesa con la Fondazione ENI Enrico Mattei, ha affrontato i problemi relativi alla disponibilità e all'uso delle risorse energetiche alternative.

L'Accademia, inoltre, grazie ad una convenzione con la RAI, ha realizzato cicli di lezioni tenute da accademici con lo scopo di orientare i giovani verso una scelta di studio più consapevole. Sempre nell'ambito di attività dedicate alla scuola, numerosi soci si sono dedicati al progetto "I Lincei per una nuova didattica nella scuola: una rete nazionale". A questo progetto hanno partecipato attivamente anche molte prestigiose Accademie italiane.

Nel corso dell'anno si sono tenute le consuete Conferenze a Classi Riunite, chiamate "dei Valori" dedicate a temi della Ricerca, della Comunicazione, dell'Economia e le conferenze "L'Accademia incontra...", rivolte alla cittadinanza.

L'Accademia opera anche nell'ambito di numerose relazioni internazionali ed è attualmente tra i componenti degli organi direttivi dell'IAP (InterAcademy Panel), e dell'IAMP (InterAcademy Medical Panel), e dell'ALLEA.

L'Accademia ha partecipato alla nuova edizione del G-Science Meeting (che ha sostituito il G8 Academies Meetings) tenutosi a Nuova Delhi nei giorni 7-9 marzo.

In occasione della presidenza britannica del G8 nel 2013, la Royal Society ha promosso il 12 giugno scorso a Londra un incontro dei Presidenti delle Accademie delle Scienze e dei Ministri

della scienza dei Paesi appartenenti al G8, al quale l'Accademia ha preso parte, per discutere un documento comune sul tema delle importanti sfide che la Ricerca globale deve affrontare nel prossimo futuro.

L'Accademia nell'ambito delle due Classi in cui è articolata (Scienze Fisiche, Matematiche e Naturali e Scienze Morali, Storiche e Filologiche) ha incrementato nel corso del 2013 le iniziative culturali.

Nel corso delle sedute mensili della Classe di Scienze Fisiche hanno avuto luogo conferenze tenute da Soci o da giovani scienziati su temi di interesse generale, come quella "Vaccini per prevenire i tumori: dati sperimentali e prospettive applicative", "Nanoscienza: nuovi paradigmi per la biomedicina" e su interessi di frontiera "I Giganti del cielo: gli Ammassi di galassie", "Spazio, tempo e numero nel cervello", "Le simbiosi pianta-fungo: motori di diversità genetica e funzionale" ed infine "Geological History of Water on Mars".

Nell'ambito delle attività della Classe di Scienze Morali si sono tenute le *lectiones breves*, con le quali i soci presentano, ogni anno, le tematiche di maggior rilievo attinenti alle sette categorie della Classe e gli Approfondimenti, ad iniziativa dei soci, ma anche con qualificati relatori esterni. La Classe ha tracciato un coerente percorso scientifico-culturale che si sviluppa anno dopo anno con ampio e multidisciplinare contributo dei soci della Classe. Si ricorda inoltre il Seminario internazionale *Iinter-Lab*. E' organizzato con cadenza annuale alternata tra Italia e Svizzera, in collaborazione con la Fondazione Balzan e con l'Associazione delle Accademie Svizzere e vi partecipano, in misura paritetica, accademici e giovani studiosi favorendo una concreta interazione scientifica tra diverse generazioni.

La dialettica tra le due Classi è stata fondamentale per l'attività dell'Accademia; tra le iniziative interdisciplinari si ricorda il Seminario "Metafore e simboli nella Scienza" nei giorni 8-9 maggio, nell'ambito dell'attività della Fondazione Donegani.

Sempre ad iniziativa della Fondazione Donegani si ricordano i Convegni Internazionali "Low dimension carbon nanostructures: graphene and nanotubes" (18 marzo) e "The Ancient Mexican codices. Scientific and Historical perspectives" (4 giugno).

Per quanto riguarda l'attività del Centro Linceo Interdisciplinare, nei giorni 27-28 febbraio si è tenuto l'annuale appuntamento con il Seminario sulla Evoluzione biologica e i grandi problemi della Biologia sul terra "Cervello in evoluzione".

La Commissione per l'Ambiente e le grandi calamità naturali ha organizzato ha celebrato la XIII edizione della "Giornata dell'acqua" sul tema "Calamity e problemi idrogeologici: aspetti economici" (22 marzo). Il Convegno è stato aperto da un messaggio del Presidente della Repubblica.

A fianco delle iniziative di divulgazione scientifica è proseguita l'attività di valorizzazione della Villa Farnesina, entrata a pieno titolo nel percorso dei musei romani, e della nostra prestigiosa Biblioteca.

Si ricorda l'attività redazionale delle due Classi, con la pubblicazione dei Rendiconti, delle Memorie, degli Atti dei Convegni, dei Contributi del Centro Linceo e le pubblicazioni nel settore archeologico.

Il prospetto che segue espone sinteticamente i dati dell'attività svolta dall'Accademia nel periodo in esame:

- Presentazione del volume *Nascita, sviluppo e futuro di una scienza*. Storia della chimica di Salvatore Califano. Interventi dei soci Vincenzo Schettino, Antonio Sgamellotti e Sergio Carrà. (10 gennaio 2013).
- Conferenza a Classi Riunite del socio Fabiola Gianotti: *Il bosone di Higgs e la nostra vita* (11 gennaio 2013).
- Conferenza della prof. Maria Concetta Morrone: *Spazio, tempo e numero nel cervello* (11 gennaio 2013).
- «Lectio brevis» del socio Fausto Zevi: *Cicerone e il suo monumentum* (11 gennaio 2013).
- «Approfondimenti». Gabriele Antonioli, Remo Bracchi, Michele Prandi: *Dizionari dialettali di Valli delle Alpi Retiche fra Etnologia e Grammatica*. Coordinatore il socio Luca Serianni (11 gennaio 2013).
- “I Lincei per la scuola”. *Lezioni Lincee di Economia* organizzate dal socio Michele De Benedictis - Centro Linceo (23 gennaio 2013).
- Conferenza del prof. François Djindjian: *Modeling Complex Systems in the Archaeology of Past Societies*. - “Incontri Interdisciplinari”. Centro Linceo (31 gennaio 2013).
- “I Lincei per la scuola”. *Lezioni Lincee di Astronomia* organizzate dal socio Francesco Bertola - Centro Linceo (Padova, 5 febbraio 2013).
- Riunione dello *Steering Committee* della TWAS (The Academy of Sciences for Developing World) (4-5 febbraio 2013).
- Conferenza a Classi Riunite della prof. Helga Nowotny: *The genetic Revolution and its Impact on Society* (8 febbraio 2013).
- Conferenza del prof. Fabio Beltram: *Nanoscienza: nuovi paradigmi per la biomedicina* (8 febbraio 2013).
- «Lectio brevis» del socio Cosimo Damiano Fonseca: *Che tutto si stamperà in brieve tempo. Un Atlante di città del Mezzogiorno progettato nel XVI secolo* (8 febbraio 2013).
- «Approfondimenti». Francesco Bruni e Manlio Pastore Stocchi: presentazione della nuova edizione commentata delle opere di Dante. Volume III: *De vulgari eloquentia*, a cura di Enrico Fenzi, con la collaborazione di Luciano Formisano e Francesco Montuori. Volume VII: *Opere di dubbia attribuzione e altri documenti danteschi*, tomo I: Il Fiore e il Detto d’amore, a cura di Luciano Formisano. Introduzione e coordinamento del socio Roberto Antonelli (8 febbraio 2013).
- Romano Lazzeroni e Vincenzo Orioles: *Commemorazione del socio Roberto Gusmani* (8 febbraio 2013).
- “I Lincei per la scuola”. *Lezioni Lincee di Astronomia* organizzate dal socio Alfonso Cavaliere. - Centro Linceo (12 febbraio 2013).

- Convegno: *Dossetti, guardare lontano: svolte epocali e speranze per il XXI secolo* a cura del Comitato nazionale per le Celebrazioni del Centenario della nascita di Giuseppe Dossetti (13 febbraio 2013).
- Presentazione del volume del socio Piero Boitani: *Il grande racconto delle stelle* (14 febbraio 2013).
- Seminario: *Competenze di orientamento a scuola, conoscere ed esplorare le professioni* in collaborazione con il Ministero dell’Istruzione, dell’Università e della Ricerca (20 febbraio 2013).
- Riunione EDR-EDB : Progetto EAGLE organizzata dal socio Silvio Panciera. - Centro Linceo (18 febbraio 2013).
- Conferenza di Piero Angela: *Scienza e Società - «L’Accademia incontra»* (22 febbraio 2013).
- XL Seminario sulla *Evoluzione Biologica e i grandi problemi della Biologia: Cervello in evoluzione*. Comitato organizzatore: G. Berlucchi, E. Capanna, A. Fasolo, P. Galluzzi, G. Macino, S. Turillazzi - Centro Linceo ( 27-28 febbraio 2013).
- “I Lincei per la scuola”. *Lezioni Lincee di Chimica e Fisica* organizzate dai soci Sergio Carrà e Orazio Svelto - Centro Linceo (Milano, 1° marzo 2013).
- Incontro in ricordo di Rita Levi Montalcini organizzato d’intesa con l’Accademia delle Scienze di Torino alla presenza del Presidente della Repubblica (7 marzo 2013).
- Conferenza del prof. Roberto Battiston: *Monitoraggio sismico dallo spazio: stato e prospettive* (7 marzo 2013).
- Conferenza a Classi Riunite del Governatore della Banca d’Italia, Ignazio Visco: *Economia e finanza dopo la crisi* (8 marzo 2013).
- Conferenza del socio Paola Bonfante: *Le simbiosi pianta-fungo: motori di diversità genetica e funzionale* (8 marzo 2013).
- Gian Antonio Danieli: *Commemorazione del socio Bruno Battaglia* (8 marzo 2013).
- «Lectio brevis» del socio Fulvio Tessitore: *L’edizione critica di Vico e specie delle Scienze Nuove 1730 e 1744* (8 marzo 2013).
- «Approfondimenti». Manlio Pastore Stocchi e Cesare Segre: *Leon Battista Alberti, Opere latine, a cura di Roberto Cardini*. Introduce e coordina il socio Francesco Bruni (8 marzo 2013).
- Convegno dedicato a *Gherardo Gnoli*. Comitato ordinatore: G. Garbini, M. Mancini, T. Orlandi, M. Simonetti, Adriano Rossi (14 marzo 2013).

- Convegno internazionale: *Low dimension carbon nanostructures: graphene and nanotubes. Recent development and perspectives*. Comitato ordinatore: L. Nicolais, M. Prato, A. Sgamellotti, - Fondazione Donegani (18 marzo 2013).
- “I Lincei per la scuola”. *Lezioni Lincee di Economia* organizzate dal socio Giorgio Lunghini - Centro Linceo (Milano, 18 marzo 2013).
- XIII Giornata dell’Acqua: *Calamità e problemi idrogeologici: aspetti economici* - Commissione per l’Ambiente. Comitato ordinatore: S. Carrà, A. Golini, G. Orombelli, A. Quadrio Curzio, G. Seminara (22 marzo 2013).
- Conferenza del socio Lamberto Maffei: *Dal cervello del bambino al cervello dell’anziano* - «L’Accademia incontra» (26 marzo 2013).
- Eagle - European a Network of Ancient Greek and Latin Epigraphy - Centro Linceo (2 aprile 2013).
- Convegno italo-brasiliano: *Cultura, Scienza, Diritto e Sostenibilità: strumenti per la tutela del patrimonio*. Comitato ordinatore: L. Nicolais, A. Sgamellotti, R. Ugo (3-5 aprile 2013).
- Presentazione del volume: *Scritti giuridici di Berardino Libonati*, ad iniziativa del socio Pietro Rescigno (8 aprile 2013).
- Conferenza del prof. Paolo Pezzino: *Storia, Politica, Giustizia. Il caso di Sant’Anna di Stazzema* - “Incontri Interdisciplinari” - Centro Linceo (11 aprile 2013).
- *XXII European Vegetation Survey* in collaborazione con l’Università di Roma Sapienza, con l’Università degli studi di Perugia e con l’International Association for Vegetation Science (IAVS) (9-12 aprile 2013).
- Celebrazione del IV centenario della pubblicazione del saggio di Galileo Galilei *Istoria e dimostrazioni intorno alle macchie solari*. Comitato ordinatore F. Berilli, A. Egidi, F. Mariani (15 aprile 2013) e Mostra: *Galileo, i primi Lincei e l’Astronomia* nei locali della Biblioteca (15 aprile-28 giugno 2013).
- Convegno *In ricordo di Paolo Rossi*. Comitato ordinatore: F. Bertola, S. Califano, C. Cesa, M. Ciliberto, T. Gregory, A. Quadrio Curzio, P. Rossi, G. Sasso, F. Tessitore (17 aprile 2013).
- Conferenza del prof. Michael Marmot: *Fair society, healthy lives* (18 aprile 2013).
- Presentazione del Progetto *I Lincei per una nuova didattica nella scuola: una rete nazionale*. Interventi dei soci Francesco Bruni, Giuseppe Macino, Lamberto Maffei, Carlo Sbordone e Luca Serianni (19 aprile 2013).
- Conferenza: *I talenti italiani all’estero*, a cura di Aspen Institute, nell’ambito dell’attività della “Associazione Amici” (20 aprile 2013).



- Conferenza di Dacia Maraini: *La violenza sulle donne* - «L'Accademia incontra» (23 aprile 2013).
- Convegno: *La riforma del diritto del lavoro*. Comitato ordinatore: N. Irti, N. Picardi, P. Rescigno, R. Scognamiglio (coordinatore scientifico) (2-3 maggio 2013).
- “I Lincei per la scuola”. *Lezioni Lincee di Biomedicina* organizzate dal socio Pietro Cappuccinelli. - Centro Linceo (Sassari, 6 maggio 2013).
- Convegno: *L'eredità scientifica di Claude Bernard. Un omaggio nel bicentenario della nascita* in collaborazione con l'Università di Roma Sapienza e l'Università delle Marche (7 maggio 2013).
- Convegno: *Metafore e simboli nella Scienza* in collaborazione con la Fondazione Guido Donegani. Comitato ordinatore: L. Bolzoni, S. Califano (coordinatore scientifico), S. Carrà, M. Ciliberto, U. Eco, G. Jona-Lasinio, G. Parisi, M. Pastore Stocchi, A. Quadrio Curzio, P. Rescigno, E. Vesentini ( 8-9 maggio 2013).
- Conferenza del prof. Gianenrico Paganini *Il nuovo Hobbes. Scienza galileiana, filosofia prima e morale* - “Incontri Interdisciplinari” - Centro Linceo (9 maggio 2013).
- Conferenza del socio Giorgio Salvini: *Una ricerca infinita: dalla Higgs al futuro* (9 maggio 2013).
- Proiezione del documentario *Non eravamo solo... Ladri di biciclette. Il neorealismo*. Soggetto narrato da Carlo Lizzani (9 maggio 2013).
- Conferenza a Classi Riunite del socio Tullio De Mauro: *Livelli e dislivelli linguistici e culturali oggi in Italia* (10 maggio 2013).
- Conferenza del prof. Victor R. Baker: *Geological History of Water on Mars* (10 maggio 2013).
- «Lectio brevis» del socio Roberto Ciardi: *Il corpo: progetto e rappresentazione* (10 maggio 2013).
- Alberto Varvaro e Giuseppe Di Stefano: *Commemorazione del socio Margherita Morreale* (10 maggio 2013).
- «Approfondimenti» Ferdinando Meacci, Anna Pellanda, Pier Luigi Porta: *L'economia sapiente. Ricordo di Tullio Bagiotti*; introduce il socio Alberto Quadrio Curzio; coordina il socio Aldo Montesano (10 maggio 2013).
- Dibattito su *I destini professionali dei laureati* in collaborazione con la Federazione dei Cavalieri del Lavoro nell'ambito dell'attività della “Associazione Amici” (21 maggio 2013).
- Giornata di studio: *Gli impatti complessi della “Ageing society”*: un approccio integrato d'intesa con l'OCSE e con il Ministero dell'Istruzione, dell'Università e della Ricerca. (31 maggio 2013)

- Conferenza del socio Paolo Matthiae: *Memoria venerata e memoria violata. L'arte del passato nelle civiltà dell'Oriente antico* - «L'Accademia incontra» (31 maggio 2013).
- Giornata Lincea Golgi: *Brain Science and Human Culture*. Comitato ordinatore: G. Berlucchi, E. Carafoli, L. Maffei, A. Margreth (3 giugno 2013).
- Simposio: *Ancient Mexican codices: scientific and historical perspectives*. Comitato ordinatore: B. G. Brunetti, J. Franco, A. Sgamellotti (coordinatore scientifico), S. Viticoli. Fondazione Donegani (4 giugno 2013).
- VIII Simposio *Hotine-Marussi* in collaborazione con l'Università di Roma Sapienza ad iniziativa dei soci Michele Caputo e Fernando Sansò (17 giugno 2013).
- Cerimonia di chiusura dell'anno accademico 2012-2013. Discorso del socio Fausto Zevi: *Conoscenza e tutela archeologica tra Grand Tour e turismo*. Conferimento dei Premi assegnati dall'Accademia (21 giugno 2013).
- «Lectio brevis» del socio Antonio Pagliaro: *Concorso apparente di norme incriminatrici* (21 giugno 2013).
- Convegno *Mathematics and Quantum Physics* in collaborazione con l'European Research Council (ERC), il Center for Mathematics and Theoretical Physics e con l'Università di Roma Tor Vergata (8-12 luglio 2013).
- “The Annual Balzan Lecture” del prof. Kurt Lambeck, premio Balzan 2012: *Of Moon and Land, Ice and Strand* in collaborazione con la Fondazione Balzan (20 settembre 2013).
- Convegno: *Gli economisti italiani. Protagonisti, paradigmi, politiche* in collaborazione con Archivio Storico degli Economisti e Società Italiana degli Economisti. Comitato ordinatore: L. Costabile, G. Lunghini, A. Quadrio Curzio, A. Roncaglia, R. Scazzieri (25-26 settembre 2013).
- Presentazione del II Rapporto di Ricerca “Idee e proposte per la competitività del Sistema Italia. La valorizzazione dei giovani talenti” organizzato dalla Federazione Nazionale dei Cavalieri del Lavoro, nell'ambito dell'attività della “Associazione Amici” (3 ottobre 2013).
- *Respublica literaria: fonti, epistolari e documenti*. Presentazione degli ultimi volumi “Fonti per la storia della Filosofia moderna: epistolari, corsi di filosofia, censure (secc. XVII-XVIII)” in collaborazione con l'Università di Roma Sapienza (4 ottobre 2013).
- “I Lincei per la scuola”. *Lezioni Lincee di Fisica* organizzate dal socio Giovanni Jona-Lasinio. Centro Linceo (8 ottobre 2013).
- Giornate di Studio: *L'Archeologia del sacro e l'Archeologia del culto. Sabratha, Ebla, Ardea, Lanuvio*, nell'ambito del Progetto finanziato dalla Fondazione Assicurazioni Generali. Comitato scientifico: N. Bonacasa, A. Giuliano, P. Matthiae, A. Quadrio Curzio, M. Torelli, F. Zevi (8-11 ottobre 2013).

- Convegno: *Antonino Di Vita. Itinerari mediterranei*. Comitato ordinatore: N. Bonacasa, A. Giuliano, V. La Rosa, P. Pelagatti, A. Quadrio Curzio, S. Settis, F. Zevi (22 ottobre 2013).
- Convegno: *Economia reale nel Mezzogiorno*, d'intesa con la Fondazione Edison. Comitato ordinatore: A. Quadrio Curzio, M. Fortis, (coordinatori), S. Carrà, M. De Benedictis, A. Graziani, R. Ugo (23 ottobre 2013).
- Conferenza del socio Salvatore Settis: *La tutela del paesaggio secondo la Costituzione italiana* - «L'Accademia incontra»(24 ottobre 2013).
- Giornata di studio: *Le prove INVALSI nella scuola secondaria di I grado: dalla parte degli insegnanti* nell'ambito del Progetto “Con la mente e con le mani” (24 ottobre 2013).
- Convegno: *Graphene Flagship WP2 – The Graphene Revolution: an Approach to Health and Ecosystem Issues*, in collaborazione con l'Università degli Studi di Trieste (25 ottobre 2013).
- *Conference on the Biophysics of Photosynthesis* a cura del socio Robert Jennings in collaborazione con l'Istituto di Biofisica del CNR (28-30 ottobre 2013).
- Presentazione del Quaderno *Omaggio a Denis Diderot in occasione della ricorrenza dei trecento anni della nascita*, a cura della Fondazione Gianfranco Dioguardi e dell'Alliance Française nell'ambito dell'attività della “Associazione Amici” (31 ottobre 2013).
- XXXI Giornata dell'Ambiente: *La sfida dei Terawatt. Quale ricerca per l'energia del futuro?* Commissione per l'Ambiente. Comitato ordinatore: M. Caputo, S. Carrà (coordinatore), A. Golini, F. Mariani, A. Mottana, G. Orombelli, S. Pignatti, A. Quadrio Curzio, G. Seminara, F. Tessari, G. Visconti, R. Zoboli (5-6 novembre 2013).
- «Approfondimenti». Luigi Fozzati e Serena Vitri: *Il Museo Archeologico Nazionale di Cividale del Friuli tra passato e futuro*. Introduce e coordina il Socio Ermanno Arslan (7 novembre 2013).
- Inaugurazione dell'anno accademico 2013-2014. Cerimonia di conferimento dei Premi “Antonio Feltrinelli” 2013. Relazione di Alberto Cairo: *Lezioni di afghano. Il Programma Ortopedico del Comitato Internazionale della Croce Rossa in Afghanistan*. Interventi del prof. Michel Jeanneret e del prof. Manolis Korres (8 novembre 2013).
- «Lectio brevis» del socio Eugenio La Rocca: *Augusto nel campo Marzio settentrionale* (8 novembre 2013).
- Conferenza del socio Marta Catellani: *Nuove strategie di sintesi in chimica organica* (8 novembre 2013).
- Riunione annuale della Fondazione Armenise Harvard (8 novembre 2013).
- Convegno: *Giornalismo e cultura scientifica in Italia* in collaborazione con il Consiglio Nazionale delle Ricerche (12 novembre 2013).

- Academia Europaea Conference: *Migration and Mobility in Science: Impacts on Cultures and the Profession in Institutions of Higher Education in Europe* in collaborazione con l'Academia Europaea ad iniziativa dei soci Alessandro Cavalli e Alberto Quadrio Curzio (14-16 novembre 2013).
- “I Lincei per la scuola”. *Lezioni Lincee di Filosofia* organizzate dal socio Fulvio Tessitore - Centro Linceo (Napoli, 15 novembre 2013).
- Presentazione dell'opera *La Compagnia di San Paolo 1563-2013*, nell'ambito dell'attività della “Associazione Amici” (19 novembre 2013).
- Convegno: *Nonlinear problems with singular data*. Comitato ordinatore: A. Ambrosetti, L. Boccardo, C. Sbordone (26 novembre 2013).
- Conferenza di Domenico Quirico: *Il dovere di raccontare - «L'Accademia incontra»* (28 novembre 2013).
- Colloquio italo-francese: *L'Italie et la France: deux visions de la Méditerranée* promosso dall'Associazione culturale Italiques (29 novembre 2013).
- “I Lincei per la scuola”. *Lezioni Lincee di Fisica* organizzate dal socio Giuliano F. Panza - Centro Linceo (Trieste 4 dicembre 2013).
- Convegno: *I Modelli matematici, strumenti di conoscenza e di innovazione tecnologica*. Comitato ordinatore: G. Lunghini, M. Primicerio, C. Barbante, M. Pianta, A. Quarteroni. Centro Linceo (11-12 dicembre 2013).
- Conferenza del prof. Giuseppe O. Longo: *I sequestrati di Farm Hall* (12 dicembre 2013).
- «Approfondimenti». Cesare Segre e Angelo Stella, *Dal Fermo e Lucia a Gli Sposi Promessi*, introduce e coordina il socio Alfredo Stussi (12 dicembre 2013).
- Inaugurazione della Mostra *Verdi e Roma* alla presenza del Presidente della Repubblica. Conferenza di Emilio Sala: *Un ballo in maschera e il carnevale* (13 dicembre 2013).
- Conferenza del prof. Francesco Romanelli: *La Roadmap Europea per l'energia da Fusione* (13 dicembre 2013).
- «Lectio brevis» del socio Paolo Grossi: *Il diritto in Italia, oggi, tra modernità e postmodernità* (13 dicembre 2013).
- Guido Visconti: Commemorazione del socio Giorgio Fiocco (13 dicembre 2013).
- Antonio Pagliaro: Commemorazione di Giorgio Marinucci (13 dicembre 2013).
- Concerto di musiche verdiane nell'ambito delle Celebrazioni del bicentenario verdiano. (13 dicembre 2013).

- Incontro-dibattito: *Le riviste della Facoltà giuridica della Sapienza. Una nuova stagione* in occasione della pubblicazione della Nuova Serie del *Bullettino dell'Istituto di Diritto Romano "Vittorio Scialoja"*, Giuffrè, 2011 e 2012 e della *Rivista Italiana per le Scienze Giuridiche*, Jovene, 2010, 2011 2012 (16 dicembre 2013).
- Convegno: *L'arbitrato e diritto alla concorrenza*, in collaborazione con l'Associazione italiana per l'Arbitrato (20 dicembre 2013).

**Per l'anno 2013, sono stati assegnati i seguenti Premi:**

Premio Nazionale del Presidente della Repubblica, Classe di Scienze Fisiche, di € 14.000.

Premio del Ministro per i Beni e le Attività Culturali, destinato alle Scienze giuridiche, di €10.000.

Premio Linceo, destinato alla Chimica, di €10.000.

Premi "Antonio Feltrinelli":

Un Premio Internazionale destinato alla Cultura letteraria del Rinascimento, non assegnato nel 2012, di € 250.000;

un Premio Internazionale destinato al Restauro, di € 250.000;

quattro Premi riservati a cittadini italiani, di € 65.000 ciascuno, destinati rispettivamente: uno al Design; uno alla Regia e Recitazione; uno alla Critica dell'Arte; uno alla Composizione musicale.

un Premio "Antonio Feltrinelli" per una impresa eccezionale di alto valore morale e umanitario di € 250.000.

Quattro Premi Internazionali "Prof. Luigi Tartufari", di 25.000 ciascuno, destinati rispettivamente: uno Valutazione socio-economica delle catastrofi naturali; uno all'Archeologia; uno all'Architettura ricostruttiva per il patrimonio artistico; uno alla Lingua italiana nel Mondo.

Premio Internazionale "Cataldo Agostinelli e Angiola Agostinelli", di € 15.000, per la Meccanica pura o applicata o per la Fisica matematica.

Premio "Cataldo Agostinelli e Angiola Agostinelli", di € 15.000, per un Ente italiano di alto valore morale e umanitario, non assegnato nel 2012.

Premio Internazionale "Fabio Frassetto" per l'Antropologia fisica, di € 25.000.

Premio Internazionale "Gaetano Salvatore" per la Fisiopatologia della tiroide, di €10.000.

Premio Internazionale "Francesco De Luca" per medici impegnati nella ricerca sui tumori, di €10.000.

Premio Internazionale "Mario Benazzi e Giuseppina Benazzi Lentati" per la Zoologia, di €10.000.

Premio della Fondazione "Dott. Giuseppe Borgia", per la Poesia, di €10.000.

Premio della Fondazione "Giovanni Di Guglielmo" per le malattie leucemiche e/o eritremiche, di €10.000.

Premio della Fondazione "Guido Lenghi e Flaviano Magrassi" per la Virologia biologica o clinica, di €10.000.

Premio della Fondazione "Eugenio Morelli" per la Pneumologia, di € 10.000.

Premio "Maria Teresa Messori Roncaglia e Eugenio Mari", per un Letterato, di € 10.000.

Premio della Fondazione "Federico Chabod" per la Storia medievale, moderna o contemporanea, di € 8.000.

Premio "Mario Di Nola" per un'opera letteraria, filosofica o storica, di € 8.000.

Premio "Silvia Fiocco" per le cardiopatie dell'adolescenza, di 6.000.

Premio della Fondazione "Contessa Pasolini dall'Onda Borghese" per la Storia del Risorgimento italiano, di E 5.000.

Premio "Francesco Santoro-Passarelli" per il Diritto civile, di 5.000.

Premio "Alfredo Di Braccio", per la Fisica, di € 5.000.

Premio Internazionale "Vincenzo Caglioti" per la Chimica, di € 5.000.

Premio Internazionale "Roberto Piontelli", per contributi nel settore della corrosione o dell'energetica elettrochimica..., di € 5.000.

Premio "Giuseppe Schiavinato", per le Scienze mineralogiche, di 5.000.

Premio "Gioacchino Iapichino", per l'Analisi matematica, di € 5.000.

Premio del Fondo Autonomo Linceo "Carmelo Colamonico", per scritti di Geografia, di C 5.000.

Premio "Edoardo Ruffini" destinato a giovani studiosi in terra di "Repubblicanesimo e dovere civico nell'esperienza comunale italiana" di € 5.000.

Premio di Laurea "Pasquale de Meo", per la progettazione architettonica, di € 3.000.

Premio "Tito Maiani", per la Fisica, di € 2.500.

Premio Internazionale della Fondazione "Wilhelm Conrad Röntgen" di €10.000.

Premio "Giuseppe e Paolo Gatto", di € 2.500.

*Già diffuso con i Premi 2013 - Come previsto dall'art 10 del regolamento il bando è stato emanato un anno prima della scadenza del bando stesso (31 dicembre 2014).*

ACCADEMIA NAZIONALE DEI LINCEI

---

**Sempre nel corso del 2013 sono state assegnate le seguenti Borse di Studio:**

Tre Borse Royal Society, di € 6.500 ciascuna (Meccanica - Fisica - Geologia e Paleontologia - Fisiologia)

Una Borsa post-dottorato "Dott. Giuseppe Guelfi", di € 20.000 (Biomedicina e Biologia)

Una Borsa post-dottorato "Natalina Apolloni", di € 20.000 (Idrobiologia)

Due Borse post-dottorato della Fondazione "Valeria Vincenzo Landi" di € 20.000 ciascuna (Genetica agraria)

Due Borse biennali post-dottorato della Fondazione "Giuseppe Levi" di € 20.000 annui ciascuna (Neurobiologia)

Una Borsa EBLA di €18.000 (Archeologia orientate)

Una Borsa post-dottorato del C.L.I. di € 18.000

Una Borsa in Archivista e Biblioteconomia di €10.000.

Due Borse post-dottorato "Raffaele Pettazoni" di €12.000 ciascuna (Storia delle Religioni)

Due Borse di studio della Fondazione "Amelia Minghini ved. Forti e Navelli", di € 9.000 ciascuna (per studenti universitari - 1 borsa per discipline scientifiche --1 borsa per discipline umanistiche)

Una Borsa C.L.I. Epigrafia e Informatica di € 5.000 ciascuna nell'ambito del progetto EAGLE / Electronic Archive of Greek and Latin Epigraphy

Quattro Borse di studio "Enrico Persico" di € 6.000 ciascuna (per studenti universitari in Fisica)

Una Borsa di perfezionamento "Clelia Laviosa" di € 5.850 (per corsi presso la Scuola Archeologica di Atene)

Quattro Borse British Academy, di € 5.000 ciascuna (per discipline umanistiche)

Una Borsa post-laurea "Mina Bontempelli", di € 5.000 (Letteratura italiana)

Una Borsa "Mario Pannunzio", di € 1.000,00

Una Borsa nel campo dell'Archeologia del Lazio Antico (di € 7.000,00 della durata di 6 mesi)

Due Borse nel campo dell'Archeologia Etrusco-Italica (una di € 10.000,00 e una di € 5.000 della durata di 6 mesi)

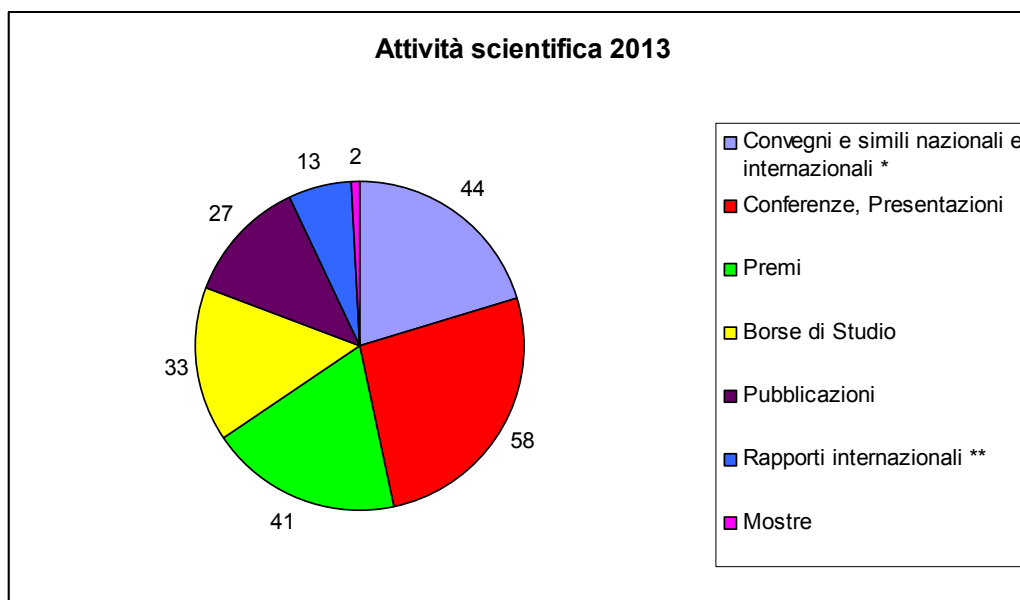
Due Borse nel campo dell'Archeologia del Lazio Antico (di € 8.000,00 ciascuna)

## ACCADEMIA NAZIONALE DEI LINCEI

| Attività scientifica                           | 2013 |
|--|------|
| Convegni e simili nazionali e internazionali * | 44   |
| Conferenze, Presentazioni                      | 58   |
| Premi  | 41   |
| Borse di Studio                                | 33   |
| Pubblicazioni                                  | 27   |
| Rapporti internazionali **                     | 13   |
| Mostre   | 2    |

\* I dati si riferiscono a manifestazioni promosse direttamente da ANL o in collaborazione con analoghe istituzioni scientifiche o ospitate in sede.

\*\* I dati si riferiscono al numero dei viaggi di studio effettuati nell'ambito degli accordi di collaborazione tra ANL e altre Accademie straniere.



#### Fatti di rilievo avvenuti dopo il 31 dicembre 2013

Nel corso del 2014 l'Accademia ha come obiettivo lo sviluppo degli eventi scientifici anche attraverso l'interazione con alcuni progetti, tra i quali:

- *Valorizzazione e valutazione dei beni culturali in Italia e nel Bacino del Mediterraneo italianizzato. Aspetti artistico-archeologici (Fondazione Assicurazioni Generali);*
- *AEMASE;*
- *Health education;*
- *Ageing Society (Lincai/MIUR in ambito OECD);*
- *Horizon 2020;*
- *I Lincei per la Scuola (nell'ambito del Protocollo d'intesa tra Lincei e MIUR).*



*ACCADEMIA NAZIONALE DEI LINCEI*

---

**Premessa**

Il bilancio che si propone alla Vs. approvazione evidenzia contemporaneamente sia risultati di tipo finanziario che di tipo economico-patrimoniale. La sua redazione è stata improntata, come per il precedente esercizio, al rispetto dei principi della legalità, efficienza della gestione, così come richiesto dal combinato disposto della L. 94/1997 e della L. 208/1999. La seguente relazione è espressa in unità di Euro e gli schemi di bilancio adottati sono quelli prescritti dal D.P.R. 97/2003.

Il bilancio è pertanto composto dei seguenti documenti:

- 1) lo stato patrimoniale;
- 2) il conto economico;
- 3) la nota integrativa.

Il bilancio chiuso al 31.12.2013 evidenzia un avanzo d'esercizio di Euro 2.217.459.

**La gestione economico-finanziaria****Rendiconto Finanziario o conto del bilancio**

Il rendiconto finanziario è il documento che permette di rilevare i flussi di entrata e di uscita che si sono verificati nel corso dell'esercizio, di seguire la loro dinamica, mostrando modalità di utilizzazione delle risorse unitamente al rispetto delle previsioni.

I valori finanziari in entrata e in uscita sono suddivisi rispettivamente nella gestione di:

- competenza;
- residui;

I dati sintetici della competenza sulla **gestione di competenza** evidenzia i seguenti dati aggregati:

## ACCADEMIA NAZIONALE DEI LINCEI

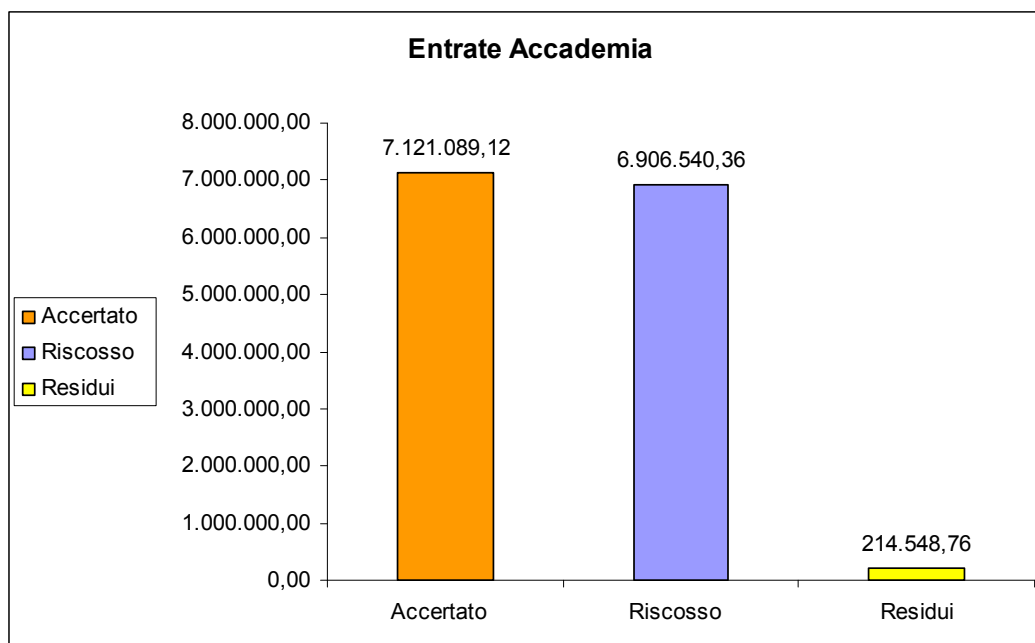
## ACCADEMIA

## Entrate

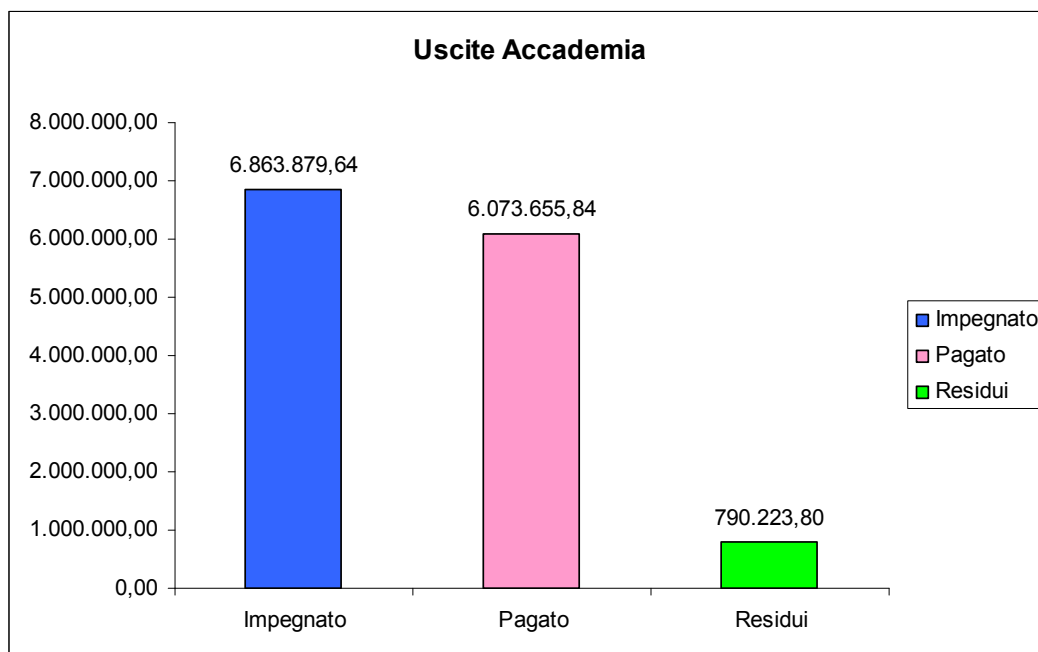
| <i>Descrizione titoli</i>        | <i>Accertato</i>    | <i>Riscosso</i>     | <i>Residui</i>    |
|----------------------------------|---------------------|---------------------|-------------------|
| Titolo I- Entrate Correnti       | 5.504.819,83        | 5.329.241,34        | 175.578,49        |
| Titoli II- Entrate in c/Capitale | 31.583,44           | 31.583,44           | 0,00              |
| Titolo IV – Partite di Giro      | 1.584.685,85        | 1.545.715,58        | 38.970,27         |
| <b>Totale</b>                    | <b>7.121.089,12</b> | <b>6.906.540,36</b> | <b>214.548,76</b> |

## Uscite

| <i>Descrizione titoli</i>        | <i>Impegnato</i>    | <i>Pagato</i>       | <i>Residui</i>    |
|----------------------------------|---------------------|---------------------|-------------------|
| Titolo I - Uscite Correnti       | 4.476.763,98        | 3.903.635,21        | 573.128,77        |
| Titoli II – Uscite in c/Capitale | 802.429,81          | 622.546,78          | 179.883,03        |
| Titolo IV – Partite di Giro      | 1.584.685,85        | 1.547.473,85        | 37.212,00         |
| <b>Totale</b>                    | <b>6.863.879,64</b> | <b>6.073.655,84</b> | <b>790.223,80</b> |



## ACCADEMIA NAZIONALE DEI LINCEI



## FONDI

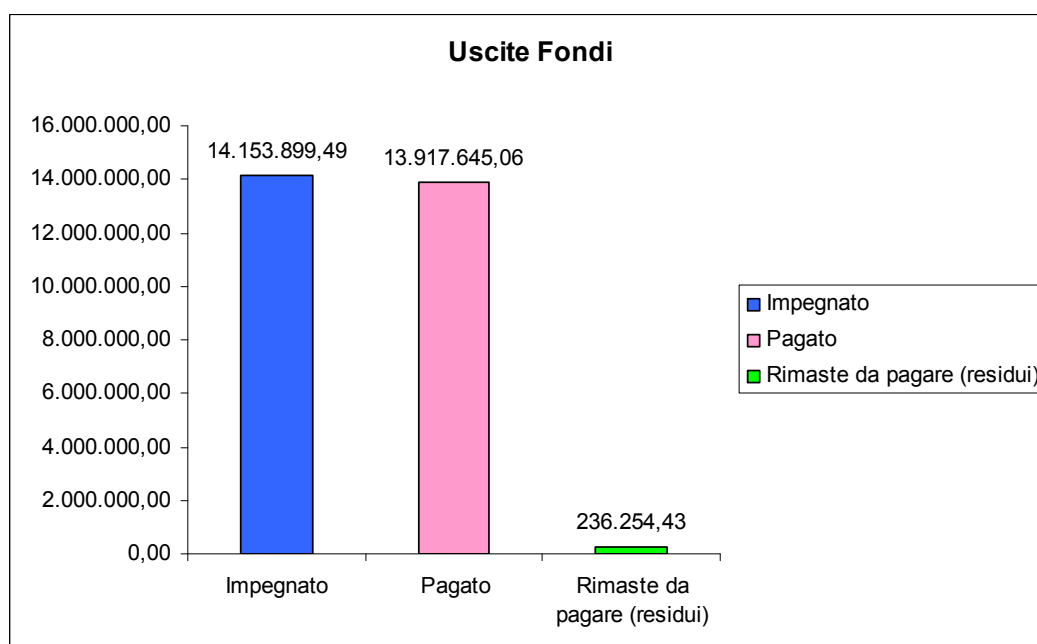
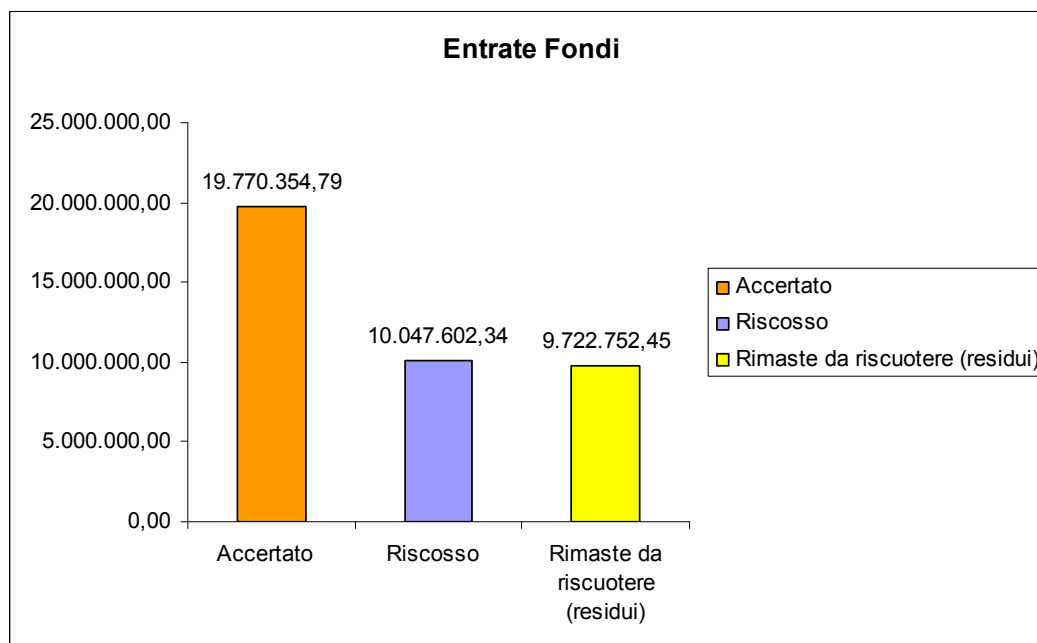
## Entrate

| Descrizione titoli               | Accertato            | Riscosso             | Rimaste da riscuotere (residui) |
|----------------------------------|----------------------|----------------------|---------------------------------|
| Titolo I- Entrate Correnti       | 7.639.181,41         | 7.411.207,10         | 227.974,31                      |
| Titoli II- Entrate in c/Capitale | 1.946.068,28         | 1.946.068,28         | 0,00                            |
| Titolo IV – Partite di Giro      | 10.185.105,10        | 690.326,96           | 9.494.778,14                    |
| <b>Totale</b>                    | <b>19.770.354,79</b> | <b>10.047.602,34</b> | <b>9.722.752,45</b>             |

## Uscite

| Descrizione titoli               | Impegnato            | Pagato               | Rimaste da pagare (residui) |
|----------------------------------|----------------------|----------------------|-----------------------------|
| Titolo I - Uscite Correnti       | 3.884.485,87         | 3.770.494,49         | 113.991,38                  |
| Titoli II – Uscite in c/Capitale | 84.308,52            | 36.758,23            | 47.550,29                   |
| Titolo IV – Partite di Giro      | 10.185.105,10        | 10.110.392,34        | 74.712,76                   |
| <b>Totale</b>                    | <b>14.153.899,49</b> | <b>13.917.645,06</b> | <b>236.254,43</b>           |

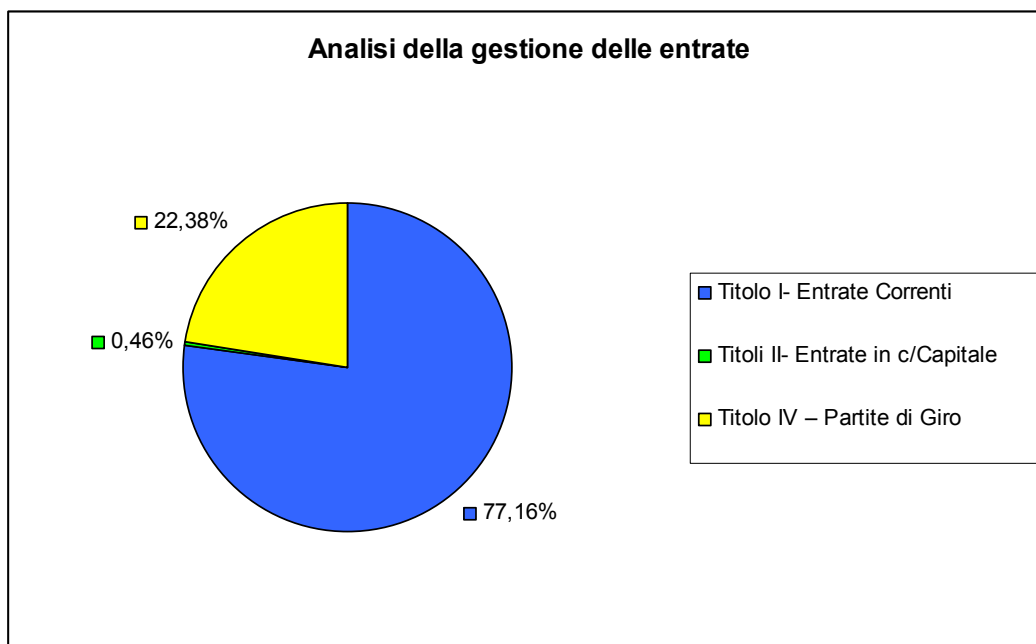
## ACCADEMIA NAZIONALE DEI LINCEI



*ACCADEMIA NAZIONALE DEI LINCEI****Analisi della gestione delle Entrate***

Le entrate dell'Accademia incassate nel 2013 incidono sulla gestione corrente nel seguente modo:

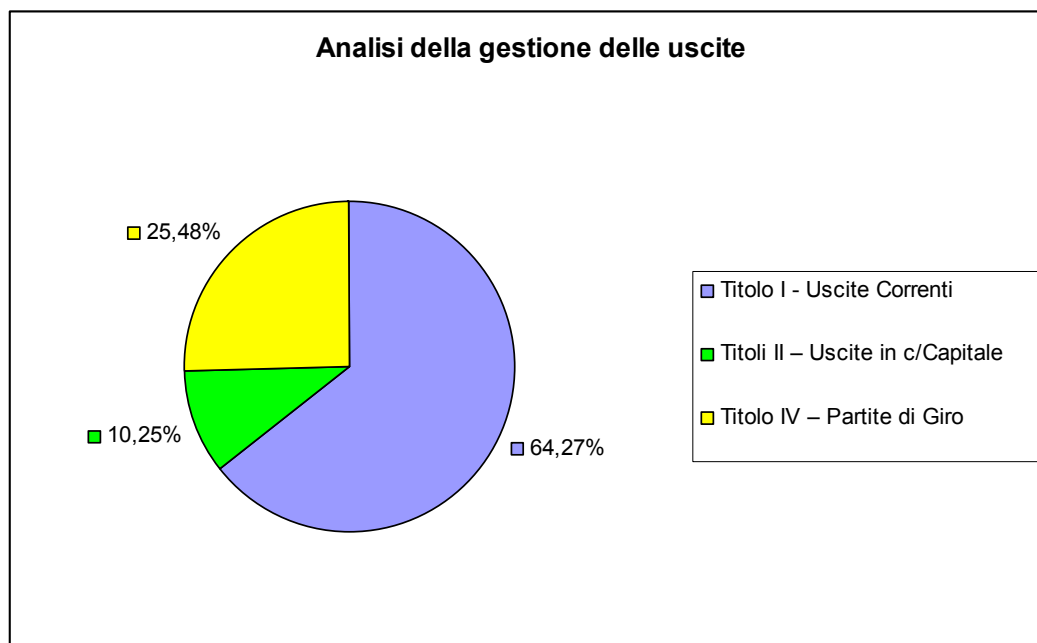
| <b>Entrate</b>            | <b>Incidenza</b> |
|---------------------------|------------------|
| Entrate correnti          | 77,16%           |
| Entrate in conto capitale | 0,46%            |
| Partite di giro           | 22,38%           |

***Analisi della gestione delle uscite***

Le uscite dell'Accademia liquidate nel 2013 incidono sulla gestione corrente nel seguente modo:

| <b>Uscite</b>            | <b>Incidenza</b> |
|--------------------------|------------------|
| Uscite correnti          | 64,27%           |
| Uscite in conto capitale | 10,25%           |
| Partite di giro          | 25,48%           |

## ACCADEMIA NAZIONALE DEI LINCEI

**Stato Patrimoniale**

La situazione patrimoniale consente di analizzare, in una visione più statica, le attività e le passività derivanti dalla gestione economica e finanziaria, evidenziando in particolar modo il patrimonio netto al termine dell'esercizio.

**Attività**

Le disponibilità liquide sono iscritte in bilancio per il loro effettivo importo e sono costituite da depositi bancari per € 13.807.534 (così ripartiti: conto ordinario € 2.138.106,95, conti dei Fondi amministrati € 11.669.426,87).

La *Situazione dei crediti* riflette la seguente ripartizione:

| DESCRIZIONE             | 31/12/13 | 31/12/12 |
|-------------------------|----------|----------|
| CREDITI                 |          |          |
| ES.ENTRO ES. SUCCESSIVO |          |          |
| VERSO CLIENTI           |          |          |
| VERSO STATO             | 1.000    |          |
| TRIBUTARI               |          |          |
| VERSO ALTRI             | 121.233  | 147.047  |
| DIVERSI                 |          | 23.086   |

## ACCADEMIA NAZIONALE DEI LINCEI

|                        |  |  |
|------------------------|--|--|
| FATTURE DA<br>EMETTERE |  |  |
|------------------------|--|--|

**Passività**

Il Fondo trattamento di fine rapporto, al 31/12/2013, ammonta ad Euro 1.943.267.

I *Debiti* ammontano ad Euro 480.144 e presentano la seguente suddivisione:

| DESCRIZIONE                   | 31/12/13 | 31/12/12 |
|-------------------------------|----------|----------|
| DEBITI                        |          |          |
| VERSO LE<br>BANCHE            |          |          |
| VERSO<br>FORNITORI            | 145.194  | 41.433   |
| DEBITI<br>TRIBUTARI           |          |          |
| VERSO<br>ISTITUTI DI<br>PREV. | 732      | 359      |
| VERSO SOCI E<br>TERZI         | 5.299    | 7.531    |
| DIVERSI                       | 328.919  | 112.618  |

**Conto Economico**

Nell'attuale congiuntura economica non può che trovare conferma la rigorosa azione di contenimento della spesa pubblica, già intrapresa negli esercizi precedenti. Nel corso del 2013 è stata la stessa Accademia a stabilire le modalità attraverso le quali è stato assicurato il contenimento della spesa.

Allo scopo di consentire una chiara lettura dei fatti intervenuti in corso d'esercizio è opportuno predisporre dei documenti in grado di misurare altresì l'aspetto più propriamente economico della gestione. Di qui, il conto economico che riflette il risultato economico conseguito nell'esercizio, spostando quindi l'ottica di valutazione dagli accertamenti e dagli impegni (rendiconto finanziario o conto del bilancio) agli incassi e alle liquidazioni di competenza.

Passando brevemente all'analisi qualitativa delle voci più significative del conto economico è possibile formulare le seguenti considerazioni.

*ACCADEMIA NAZIONALE DEI LINCEI***Costi**

I principali costi relativi alla gestione operativa si possono di seguito evidenziare.

| <b>Descrizione</b>                      | <b>31/12/2013</b> | <b>31/12/2012</b> |
|---|-------------------|-------------------|
| Costo per il personale                  | 3.145.916         | 3.654.901         |
| Costo per materie prime, sussidiarie... | 129.425           | 65.772            |
| Costo per godimento beni di terzi       | 35.922            | 28.984            |
| Costo per servizi                       | 2.931.249         | 2.487.203         |
| Ammortamenti e svalutazioni             | 2.240.101         | 2.270.195         |
| Variazioni rimanenze materie prime...   | 119.895           | -31.594           |
| Oneri diversi di gestione               | 2549.776          | 2.161.420         |

**Ricavi**

Il valore della produzione è stato di Euro 11.461.559 così rappresentato

| <b>Descrizione</b>   | <b>31/12/2013</b> | <b>31/12/2012</b> |
|--|-------------------|-------------------|
| Proventi e corrispettivi per la produzione delle prestazioni e/o servizi | 609.781           | 562.534           |
| Altri ricavi e proventi  | 10.851.778        | 10.091.754        |

**Informazioni attinenti all'ambiente e al personale**

Tenuto conto del ruolo sociale dell'Accademia si ritiene opportuno fornire le seguenti informazioni attinenti l'ambiente e al personale.

**Personale**

Nel corso dell'esercizio non si sono verificate morti sul lavoro del personale iscritto al libro matricola.

Nel corso del 2013 si è verificata l'uscita monetaria relativa alle dimissioni del personale dipendente degli anni precedenti ai sensi della normativa in vigore, nonché al trasferimento di una unità lavorativa.

Nel 2013 non si sono verificati infortuni gravi sul lavoro che hanno comportato lesioni gravi o gravissime al personale iscritto al libro matricola.

Nel corso dell'esercizio non si sono registrati addebiti in ordine a malattie professionali su dipendenti o ex dipendenti, per cui l'Accademia è stata dichiarata definitivamente responsabile.

**Ambiente**

Nel corso dell'esercizio non si sono verificati danni causati all'ambiente per cui l'Accademia è stata dichiarata colpevole in via definitiva, né sono state inflitte sanzioni o pene definitive per reati o danni ambientali.



*ACCADEMIA NAZIONALE DEI LINCEI*

---

**La gestione economico – finanziaria**

La gestione economico-finanziaria prosegue, in coerenza alle recenti linee evolutive ovvero a quel processo di ammodernamento dei sistemi contabili pubblici, tendente a introdurre principi di contabilità civilistica e di controllo di gestione, già avviato con la legge n. 208 del 25 giugno 1999 e culminato con il DPR n. 97 del 27 febbraio 2003, in vigore dal 1° gennaio 2004. Come è noto la gestione degli enti pubblici prende avvio da un processo di programmazione finanziaria, attraverso il quale le scelte strategiche degli Organi di vertice vengono misurate e quantificate in termini di previsioni di entrata e di spesa, con la predisposizione del bilancio di previsione annuale. Sulla base di queste indicazioni di entrata, nonché autorizzazioni di spesa viene implementata la gestione dell'ente, al termine della quale viene avviato un processo di monitoraggio e di controllo dell'andamento della stessa, teso a verificare se e in che modo i risultati prefissati sono stati raggiunti, ovvero come sono state utilizzate le risorse a disposizione.

Questa attenzione dedicata alla programmazione ed al controllo, funzioni tese a orientare la gestione verso il raggiungimento di condizioni di efficienza, efficacia ed economicità, implica un affiancamento della contabilità economica alla contabilità finanziaria, ovvero una correlazione tra valutazioni finanziarie delle entrate e delle spese, e valutazioni economiche dei costi e dei proventi che l'Accademia nel 2013 continua a realizzare.

Ringraziando per la fiducia accordata, Vi invito ad approvare il bilancio così come presentato.

Roma, 11 aprile 2014

**Il Presidente dell'Accademia Nazionale dei Lincei**  
Lamberto Maffei

ACCADEMIA NAZIONALE DEI LINCEI

## NOTA INTEGRATIVA

### Premessa

Il bilancio redatto secondo le disposizioni previste dalle norme civilistiche e dal DPR 97/2003, mantiene invariati i criteri di valutazione di tutte le voci iscritte e di classificazione nel raffronto ed è espresso in Euro.

Il bilancio economico-patrimoniale comprende l'Accademia e i Fondi da essa amministrati.

### Criteri di formazione e di valutazione

La sua impostazione corrisponde alle risultanze delle scritture contabili regolarmente tenute ed è conforme al dettato degli artt. 2423 e segg. del Codice Civile come risulta dalla presente nota integrativa che, ai sensi e per gli effetti dell'art. 2423 C.C., costituisce parte integrante del bilancio di esercizio medesimo.

In linea generale si precisa che:

- i criteri di valutazione sono conformi alle disposizioni dell'art. 2426 Codice Civile;
- non si sono verificati casi eccezionali che abbiano reso necessario il ricorso a deroghe di cui all'art. 2423 comma 4 e all'art. 2423 bis comma 2;
- non vi sono elementi dell'attivo e del passivo che ricadano sotto più voci dello schema.

### Criteri di iscrizione e di valutazione degli elementi finanziari

#### Entrate

La movimentazione delle entrate, per l'anno 2013, si attua attraverso le fasi dell'accertamento, della liquidazione attiva e della Reversale d'incasso.

In particolare, le entrate sono rilevate nel momento in cui danno luogo ad atti di liquidazione, a fronte dei quali si iscrive, come competenza dell'esercizio finanziario, l'ammontare del credito.

Le entrate sono state iscritte in bilancio al lordo delle spese di riscossione e di altri eventuali elementi negativi (spese) ad esse connesse.

Ogni entrata iscritta in bilancio è specificata secondo la natura, la causa e gli effetti che produce, seguendo la medesima classificazione cui è improntata la struttura del preventivo finanziario.

ACCADEMIA NAZIONALE DEI LINCEI

**Uscite**

La movimentazione delle uscite, per l'anno 2013, si attua attraverso le fasi dell'impegno, della liquidazione passiva e del Mandato di pagamento.

Le uscite sono rilevate al momento in cui danno luogo ad atti di liquidazione, che perfezionano una obbligazione giuridica, vincolando l'Ente al pagamento di una determinata somma a favore di uno o più creditori.

Tutte le uscite sono state quindi iscritte in bilancio nel loro importo integrale, senza alcuna riduzione delle correlative entrate.

L'iscrizione in bilancio presuppone che l'uscita sia ben specificata secondo la natura, la causa e l'effetto che produce: questo principio di specificazione segue la classificazione adottata per la redazione del preventivo finanziario.

**Conto Economico****ACCADEMIA NAZIONALE DEI LINCEI  
CONTO ECONOMICO**

Valori espressi in unità di Euro

|  | ANNO 2013         | ANNO 2012         | Aumento        | Diminuzione |
|--|-------------------|-------------------|----------------|-------------|
|  | Totali            | Totali            |                |             |
| <b>A) VALORE DELLA PRODUZIONE</b>  |                   |                   |                |             |
| 1) Proventi e corrispettivi per la produzione delle prestazioni e/o servizi                      | 609.781           | 562.534           | 47.247         |             |
| 2) Variazione delle rimanenze dei prodotti in corso di lavorazione, semilavorati e finiti        |                   |                   |                |             |
| 3) Variazione dei lavori in corso su ordinazione   |                   |                   |                |             |
| 4) Incrementi di immobilizzazioni per lavori interni   |                   |                   |                |             |
| 5) Altri ricavi e proventi, con separata indicazione dei contributi di competenza dell'esercizio | 10.851.778        | 10.091.754        | 760.024        |             |
| a) contributi in c/esercizio   |                   |                   |                |             |
| b) altri ricavi e proventi   |                   |                   |                |             |
| <b>Totale valore della produzione (A)</b>  | <b>11.461.559</b> | <b>10.654.288</b> | <b>807.271</b> |             |
| <b>B) COSTI DELLA PRODUZIONE</b>   |                   |                   |                |             |
| 6) per materie prime, sussidiarie, consumo e merci   | 129.425           | 65.772            | 63.654         |             |
| 7) per servizi   | 2.931.249         | 2.487.203         | 444.047        |             |
| 8) per godimento beni di terzi   | 35.922            | 28.984            | 6.939          |             |
| 9) per il personale  | 3.145.916         | 3.654.901         |                | 508.984     |
| a) salari e stipendi   |                   |                   |                |             |
| b) oneri sociali   |                   |                   |                |             |
| c) trattamento di fine rapporto  |                   |                   |                |             |
| d) trattamento di quiescenza e simili  |                   |                   |                |             |
| e) altri costi   |                   |                   |                |             |

## ACCADEMIA NAZIONALE DEI LINCEI

|   |                   |                   |                |        |
|---|-------------------|-------------------|----------------|--------|
| 10) Ammortamenti e svalutazioni   | 2.240.101         | 2.270.195         |                | 30.094 |
| a) ammortamento immobilizzazioni immateriali  |                   |                   |                |        |
| b) ammortamento immobilizzazioni materiali  |                   |                   |                |        |
| c) altre svalutazioni delle immobilizzazioni  |                   |                   |                |        |
| d) svalutazione dei crediti compresi nell'attivo circolante e delle disponibilità liquide   |                   |                   |                |        |
| 11) Variazioni delle rimanenze di materie prime, sussidiarie, di consumo e merci  | 119.895           | -31.594           | 151.489        |        |
| 12) Accantonamenti per rischi   |                   |                   |                |        |
| 13) Accantonamenti ai fondi per oneri   |                   |                   |                |        |
| 14) Oneri diversi di gestione   | 2.549.776         | 2.161.420         | 388.356        |        |
| <b>Totale Costi (B)</b>   | <b>11.152.286</b> | <b>10.636.879</b> | <b>515.407</b> |        |
| <b>DIFFERENZA TRA VALORE E COSTI DELLA PRODUZIONE (A-B)</b>   | <b>309.274</b>    | <b>17.409</b>     | <b>291.865</b> |        |
| <b>C) PROVENTI E ONERI FINANZIARI</b>   |                   |                   |                |        |
| 15) Proventi da partecipazioni  | 248.030           | 250.181           |                | 2.151  |
| 16) Altri proventi finanziari   | 1.593.473         | 971.842           | 621.631        |        |
| a) di crediti iscritti nelle immobilizzazioni   |                   |                   |                |        |
| b) di titoli iscritti nelle immobilizzazioni che non costituiscono partecipazioni;  |                   |                   |                |        |
| c) di titoli iscritti nell'attivo circolante che non costituiscono partecipazioni;  |                   |                   |                |        |
| d) proventi diversi dai precedenti  |                   |                   |                |        |
| 17) Interessi e altri oneri finanziari  |                   | 307               |                | 307    |
| 17-bis) Utili e perdite su cambi  |                   |                   |                |        |
| <b>Totale proventi ed oneri finanziari (15+16-17)</b>   | <b>1.841.503</b>  | <b>1.221.717</b>  | <b>619.786</b> |        |
| <b>D) RETTIFICHE DI VALORE DI ATTIVITA' FINANZIARIE</b>   |                   |                   |                |        |
| 18) Rivalutazioni:  |                   |                   |                |        |
| a) di partecipazioni  |                   |                   |                |        |
| b) di immobilizzazioni finanziarie  |                   |                   |                |        |
| c) di titoli iscritti nell'attivo circolante  |                   |                   |                |        |
| 19) Svalutazioni:   |                   |                   |                |        |
| a) di partecipazioni  |                   |                   |                |        |
| b) di immobilizzazioni finanziarie  |                   |                   |                |        |
| c) di titoli iscritti nell'attivo circolante  |                   |                   |                |        |
| <b>Totale rettifiche di valore</b>  |                   |                   |                |        |
| <b>E) PROVENTI E ONERI STRAORDINARI</b>   |                   |                   |                |        |
| 20) Proventi, con separata indicazione delle plusvalenze da alienazioni i cui ricavi non sono iscrivibili al n. 5)                        | 84.798            | 80.107            | 4.691          |        |
| 21) Oneri straordinari, con separata indicazione delle minusvalenze da alienazioni i cui effetti contabili non sono iscrivibili al n. 14) |                   |                   |                |        |
| 22) Sopravvenienze attive ed insussistenze del passivo derivanti dalla gestione dei residui   | 4.817             | 13.783            | -8.966         |        |

## ACCADEMIA NAZIONALE DEI LINCEI

|  |                  |                  |                |  |
|--|------------------|------------------|----------------|--|
| 23) Sopravvenienze passive ed insussistenze dell'attivo derivanti dalla gestione dei residui | 22.932           | 60.270           | -37.338        |  |
| <b>Totale delle partite straordinarie</b>  | <b>66.682</b>    | <b>33.619</b>    | <b>33.063</b>  |  |
| Risultato prima delle imposte (A-B+/-C+/-D+/-E)  | <b>2.217.459</b> | <b>1.272.744</b> | <b>944.715</b> |  |
| Imposte dell'esercizio   |                  |                  |                |  |
| <b>Utile/perdita d'esercizio</b>   | <b>2.217.459</b> | <b>1.272.744</b> | <b>944.715</b> |  |

### Criteria applicati nella valutazione delle voci e nelle rettifiche di valore

A) Le immobilizzazioni immateriali iscritte in bilancio per € 84.144 sono interamente costituite da interventi di Manutenzione straordinaria e migliorie su beni di terzi, infatti nel 2013 sono stati effettuati interventi di manutenzione su Palazzo Corsini di notevole entità quali:

- costruzione dei servizi sanitari per la Biblioteca;
- manutenzione sulle sale del II piano;
- intervento straordinario sui tetti;

pertanto è stato rilevato unicamente l'ammortamento per l'anno in corso:

| B I Immobilizz. Immateriali                             | Valore al 01/01/2013 | Interventi 2013 | Ammortamento | % Amm. | Consistenza al 31/12/2013 |
|---|----------------------|-----------------|--------------|--------|---------------------------|
| Manutenzione straordinaria e migliorie su beni di terzi | 22.857               | 87.530          | 26.243       | 20     | 84.144                    |

Sono valutate secondo il criterio del costo ed il valore esposto in bilancio è quello che residua dalle quote di ammortamento.

B) Le immobilizzazioni materiali, esposte in bilancio per complessive € 49.124.536, al netto dei relativi fondi di ammortamento, sono state valutate al costo di acquisto e sono costituite da:

| <b>B II Imm.ni materiali</b> | <b>Cons. 1/1/2013</b> | <b>Fondo amm. al 31/12/12</b> | <b>Variazione</b> | <b>Acquisti 2013</b> | <b>Amm.to</b> | <b>% Amm.</b> | <b>Valore al 31/12/13</b> |
|------------------------------|-----------------------|-------------------------------|-------------------|----------------------|---------------|---------------|---------------------------|
| Terreni e fabbricati         | 66.563.540            | 17.951.345                    |                   | 466.877              | 2.010.912     | 3             | 47.068.159                |
| Impianti                     | 2.551.817             | 2.356.497                     |                   | 126.554              | 51.825        | 5             | 270.049                   |

## ACCADEMIA NAZIONALE DEI LINCEI

|                     |                   |                   |               |                |                  |    |                   |
|---------------------|-------------------|-------------------|---------------|----------------|------------------|----|-------------------|
| Mobili per uff.     | 1.399.261         | 1.368.757         |               | 16.282         | 8.267            | 10 | 38.520            |
| Macchine per uffici | 2.243             | 1.831             |               | 0              | 112              | 20 | 300               |
| Hardware            | 149.424           | 143.151           |               | 56.693         | 22.547           | 25 | 40.418            |
| Biblioteca          | 2.249.116         | 576.604           | 84.798        | 69.975         | 120.194          | 5  | 1.707.090         |
| <b>TOTALE</b>       | <b>72.915.401</b> | <b>22.398.185</b> | <b>84.798</b> | <b>736.380</b> | <b>2.213.858</b> |    | <b>49.124.536</b> |

Gli acquisti del 2013 sono spese incrementative dei beni immobili in essere.

L'ammortamento sistematico in atto, determinato in coefficienti rispondenti alla residua possibilità di utilizzazione di ogni singolo cespite, risulta coerente con l'andamento del processo produttivo e con la verifica dei piani istituzionali dell'Ente.

C) Tra le immobilizzazioni finanziarie vi sono quelle costituite da azioni, obbligazioni e titoli di Stato dei Fondi amministrati dall'Accademia, ammontano complessivamente a € 26.839.576 secondo il criterio del costo storico, in particolare:

- Azioni: 615.665
- Titoli di Stato: 26.135.912
- Obbligazioni: 88.000

Quelle invece costituite dai prestiti al personale e Crediti v/INA sono iscritte per complessivi € 2.500.959 secondo il criterio del costo storico, subendo una variazione in aumento, rispetto al 2012, di € 82.994, in particolare:

- Crediti v/INA: 2.465.238
- Prestiti al personale: 35.718

D) Le rimanenze sono iscritte per complessivi € 614.385 e sono relative alle pubblicazioni al 31 dicembre 2013. Rispetto la 2012 c'è stata una svalutazione di 119.895.

E) I crediti, esposti in bilancio per Euro 122.233, sono iscritti per il loro valore nominale non ravvisandosi allo stato attuale alcuna svalutazione da operare.

Corrispondono ai crediti verso altri per Euro 121.233 e ai crediti verso lo Stato e altri soggetti pubblici per Euro 1.000.

F) Le disponibilità liquide sono iscritte in bilancio per il loro effettivo importo e sono costituite da depositi bancari per € 13.807.534 (così ripartiti: conto ordinario € 2.138.106,95, conti dei Fondi amministrati € 11.669.426,87).

## ACCADEMIA NAZIONALE DEI LINCEI

G) Il fondo per il trattamento di fine rapporto di lavoro subordinato rappresenta i debiti verso i dipendenti, maturati alla chiusura d'esercizio, in conformità alla legge ed al contratto di lavoro vigente. Il suddetto Fondo, nell'anno 2013, è pari a € 1.943.267, con una variazione in diminuzione, rispetto al 2012, di € 84.131. Tale diminuzione è dovuta alle restanti rate relative alle dimissioni del personale dipendente degli anni precedenti ai sensi della normativa in vigore, nonché al trasferimento di una unità lavorativa.

H) I debiti risultano iscritti per € 480.144 per importi corrispondenti al loro valore nominale e sono esigibili entro l'esercizio successivo. Sono costituiti da debiti verso fornitori per € 145.194, da debiti verso istituti previdenziali per € 732, da debiti verso soci e terzi per € 5.299 e da debiti diversi per € 328.919.

I) I risconti passivi risultano iscritti per € 327.481 e sono ricavi di competenza dell'esercizio successivo. I risconti passivi sono dovuti esclusivamente a progetti finanziati da terzi.

L) I ricavi ed i costi sono stati determinati secondo il principio di prudenza e di competenza.

Si da atto che le valutazioni di cui sopra sono state determinate secondo prudenza e nella prospettiva della continuazione dell'attività dell'Ente, nonché tenendo conto della funzione economica delle attività e passività.

### Variazioni intervenute nelle altre voci dell'attivo e del passivo

Per quanto riguarda le variazioni intervenute nelle altre voci dell'attivo e del passivo si riportano nei sotto indicati prospetti i dati riassuntivi.

Valori espressi in unità di Euro

| ATTIVITA'   | Anno<br>2013 | Anno<br>2012 | Aumento | Diminuzione |
|---|--------------|--------------|---------|-------------|
| A) CREDITI VERSO LO STATO ED ALTRI ENTI PUBBLICI PER LA PARTECIPAZIONE AL PATRIMONIO INIZIALE |              |              |         |             |
| B) IMMOBILIZZAZIONI   |              |              |         |             |
| I. Immobilizzazioni immateriali   |              |              |         |             |
| 1) Costi d'impianto e di ampliamento  |              |              |         |             |
| 2) Costi di ricerca, di sviluppo e di pubblicità  |              |              |         |             |
| 3) Diritti di brevetto industriale e diritti di utilizzazione delle opere di ingegno          |              |              |         |             |

## ACCADEMIA NAZIONALE DEI LINCEI

|   |                   |                   |               |                  |
|---|-------------------|-------------------|---------------|------------------|
| 4) Concessioni, licenze, marchi e diritti simili  |                   |                   |               |                  |
| 5) Avviamento   |                   |                   |               |                  |
| 6) Immobilizzazioni in corso e acconti  |                   |                   |               |                  |
| 7) Manutenzione straordinaria e migliorie su beni di terzi  | 84.144            | 22.857            | 61.287        |                  |
| 8) Altre  |                   |                   |               |                  |
| <b>Totale</b>   | <b>84.144</b>     | <b>22.857</b>     | <b>61.287</b> |                  |
| <b>II. Immobilizzazioni materiali</b>   |                   |                   |               |                  |
| 1) Terreni e fabbricati   | 67.030.416        | 47.068.159        | 48.612.195    | 1.544.036        |
| <i>F.do ammortamento</i>  | -19.962.257       |                   |               |                  |
| 2) Impianti e macchinari  | 2.678.371         | 270.049           | 195.320       | 74.729           |
| <i>F.do ammortamento</i>  | -2.408.322        |                   |               |                  |
| 3) Attrezzature industriali e commerciali   |                   |                   |               |                  |
| 4) Automezzi e motomezzi  |                   |                   |               |                  |
| 5) Immobilizzazioni in corso e acconti  |                   |                   |               |                  |
| 6) Diritti reali di godimento   |                   |                   |               |                  |
| 7) Altri beni   | 4.027.791         | 1.786.328         | 1.709.701     | 76.627           |
| <i>F.do ammortamento</i>  | -2.241.463        |                   |               |                  |
| <b>Totale</b>   | <b>49.124.536</b> | <b>50.517.216</b> |               | <b>1.392.680</b> |
| <b>III. Immobilizzazioni finanziarie, con separata indicazione, per ciascuna voce dei crediti, degli importi esigibili entro l'esercizio successivo</b> |                   |                   |               |                  |
| 1) Partecipazioni in:   |                   |                   |               |                  |
| a) imprese controllate  |                   |                   |               |                  |
| b) imprese collegate  |                   |                   |               |                  |
| c) imprese controllanti   |                   |                   |               |                  |
| d) altre imprese  | 615.665           | 615.665           |               |                  |
| e) altri enti   |                   |                   |               |                  |
| 2) Crediti:   |                   |                   |               |                  |
| a) verso imprese controllate  |                   |                   |               |                  |
| b) verso imprese collegate  |                   |                   |               |                  |
| c) verso lo Stato e altri soggetti pubblici   | 26.135.912        | 30.015.387        |               | 3.879.475        |
| d) verso altri .  | 88.000            | 110.932           |               | 22.932           |
| 3) Altri titoli   |                   |                   |               |                  |
| 4) Crediti finanziari diversi   | 2.500.959         | 2.417.965         | 82.993        |                  |
| <b>Totale</b>   | <b>29.340.535</b> | <b>33.159.949</b> |               | <b>3.819.413</b> |
| <b>Totale immobilizzazioni (B)</b>  | <b>78.549.215</b> | <b>83.700.022</b> |               | <b>5.150.807</b> |
| <b>C) ATTIVO CIRCOLANTE</b>   |                   |                   |               |                  |
| <b>I. Rimanenze</b>   |                   |                   |               |                  |
| 1) Materie prime, sussidiarie e di consumo  |                   |                   |               |                  |
| 2) Prodotti in corso di lavorazione e semilavorati  |                   |                   |               |                  |
| 3) Lavori in corso  |                   |                   |               |                  |
| 4) Prodotti finiti e merci  | 614.385           | 734.280           |               | 119.895          |
| 5) Acconti  |                   |                   |               |                  |
| <b>Totale</b>   | <b>614.385</b>    | <b>734.280</b>    |               | <b>119.895</b>   |



## ACCADEMIA NAZIONALE DEI LINCEI

|   |                   |                   |                  |                    |
|---|-------------------|-------------------|------------------|--------------------|
| II. <i>Residui attivi</i> , con separata indicazione, per ciascuna voce, degli importi esigibili oltre l'esercizio successivo |                   |                   |                  |                    |
| 1) Crediti verso utenti, clienti ecc.   |                   |                   |                  |                    |
| 2) Crediti verso iscritti, soci e terzi   |                   |                   |                  |                    |
| 3) Crediti verso imprese controllate e collegate  |                   |                   |                  |                    |
| 4) Crediti verso lo Stato e altri soggetti pubblici   | 1.000             |                   | 1.000            |                    |
| 5) Crediti tributari  |                   |                   |                  |                    |
| 6) Imposte anticipate   |                   |                   |                  |                    |
| 7) Crediti verso altri  | 121.233           | 147.047           |                  | 25.814             |
| 8) Crediti diversi  |                   | 23.086            |                  | 23.086             |
| 9) Fatture da emettere  |                   |                   |                  |                    |
| <b>Totale</b>   | <b>122.233</b>    | <b>170.132</b>    |                  | <b>47.900</b>      |
| III. <i>Attività finanziarie che non costituiscono immobilizzazioni</i>   |                   |                   |                  |                    |
| 1) Partecipazioni in imprese controllate  |                   |                   |                  |                    |
| 2) Partecipazioni in imprese collegate  |                   |                   |                  |                    |
| 3) Altre partecipazioni   |                   |                   |                  |                    |
| 4) Altri titoli   |                   |                   |                  |                    |
| <b>Totale</b>   |                   |                   |                  |                    |
| IV. <i>Disponibilità liquide</i>  |                   |                   |                  |                    |
| 1) Depositi bancari e postali   | 13.807.534        | 6.063.857         | 7.743.677        |                    |
| 2) Assegni  |                   |                   |                  |                    |
| 3) Denaro e valori in cassa   |                   |                   |                  |                    |
| <b>Totale</b>   | <b>13.807.534</b> | <b>6.063.857</b>  | <b>7.743.677</b> |                    |
| <b>Totale attivo circolante (C)</b>   | <b>14.544.152</b> | <b>6.968.270</b>  | <b>7.575.882</b> |                    |
| D) RATEI E RISCONTI   |                   |                   |                  |                    |
| 1) Ratei attivi   |                   |                   |                  |                    |
| 2) Risconti attivi  |                   |                   |                  |                    |
| <b>Totale ratei e risconti (D)</b>  |                   |                   |                  |                    |
| <b>Totale attivo</b>  | <b>93.093.367</b> | <b>90.668.292</b> | <b>2.425.076</b> |                    |
| <b>PASSIVITA'</b>   | <b>Anno 2013</b>  | <b>Anno 2012</b>  | <b>Aumento</b>   | <b>Diminuzione</b> |
| A) PATRIMONIO NETTO   |                   |                   |                  |                    |
| I. Fondo di dotazione   | 5.025.236         | 5.025.236         |                  |                    |
| II. Riserve obbligatorie e derivanti da leggi   |                   |                   |                  |                    |
| III. Riserve di rivalutazione   |                   |                   |                  |                    |
| IV. Contributi a fondo perduto  |                   |                   |                  |                    |
| V. Contributi per ripiano disavanzi   |                   |                   |                  |                    |
| VI. Riserve statutarie  |                   |                   |                  |                    |
| VII. Altre riserve distintamente indicate   |                   |                   |                  |                    |
| VIII. Avanzi economici portati a nuovo  | 83.099.780        | 81.827.036        | 1.272.744        |                    |

## ACCADEMIA NAZIONALE DEI LINCEI

|  |                   |                   |                  |               |
|--|-------------------|-------------------|------------------|---------------|
| IX. Avanzo economico d'esercizio   | 2.217.459         | 1.272.744         | 944.715          |               |
| <b>Totale Patrimonio netto (A)</b>   | <b>90.342.475</b> | <b>88.125.016</b> | <b>2.217.459</b> |               |
| B) CONTRIBUTI IN CONTO CAPITALE  |                   |                   |                  |               |
| 1) per contributi a destinazione vincolata   |                   |                   |                  |               |
| 2) per contributi indistinti per la gestione   |                   |                   |                  |               |
| 3) per contributi in natura  |                   |                   |                  |               |
| <b>Totale Contributi in conto capitale (B)</b>   |                   |                   |                  |               |
| C) FONDI PER RISCHI ED ONERI   |                   |                   |                  |               |
| 1) per trattamento di quiescenza e obblighi simili   |                   |                   |                  |               |
| 2) per imposte   |                   |                   |                  |               |
| 3) per altri rischi ed oneri futuri  |                   |                   |                  |               |
| 4) per ripristino investimenti   |                   |                   |                  |               |
| <b>Totale Fondi rischi ed oneri futuri (C)</b>   |                   |                   |                  |               |
| D) TRATTAMENTO DI FINE RAPPORTO DI LAVORO SUBORDINATO  | 1.943.267         | 2.027.398         |                  | 84.131        |
|  | <b>1.943.267</b>  | <b>2.027.398</b>  |                  | <b>84.131</b> |
| E) RESIDUI PASSIVI, con separata indicazione per ciascuna voce, degli importi esigibili oltre l'es. successivo |                   |                   |                  |               |
| 1) obbligazioni  |                   |                   |                  |               |
| 2) verso le banche   |                   |                   |                  |               |
| 3) verso altri finanziatori  |                   |                   |                  |               |
| 4) acconti   |                   |                   |                  |               |
| 5) debiti verso fornitori  | 145.194           | 41.433            | 103.761          |               |
| 6) rappresentati da titoli di credito  |                   |                   |                  |               |
| 7) verso imprese controllate, collegate e controllanti   |                   |                   |                  |               |
| 8) debiti tributari  |                   |                   |                  |               |
| 9) debiti verso istituti di previdenza e sicurezza sociale   | 732               | 359               | 373              |               |
| 10) debiti verso iscritti, soci e terzi per prestazioni dovute   | 5.299             | 7.531             |                  | 2232          |
| 11) debiti verso lo Stato ed altri soggetti pubblici   |                   |                   |                  |               |
| 12) debiti diversi   | 328.919           | 112.618           | 216.301          |               |
| 13) fatture da ricevere  |                   |                   |                  |               |
| <b>Totale Debiti (E)</b>   | <b>480.144</b>    | <b>161.941</b>    | <b>318.203</b>   |               |

## ACCADEMIA NAZIONALE DEI LINCEI

|                                    |                   |                   |                  |               |
|------------------------------------|-------------------|-------------------|------------------|---------------|
| F) RATEI E RISCONTI                |                   |                   |                  |               |
| 1) Ratei passivi                   |                   |                   |                  |               |
| 2) Risconti passivi                | 327.481           | 353.937           |                  | 26.456        |
| 3) Aggio su prestiti               |                   |                   |                  |               |
| 4) Riserve tecniche                |                   |                   |                  |               |
| <b>Totale ratei e risconti (F)</b> | <b>327.481</b>    | <b>353.937</b>    |                  | <b>26.456</b> |
|                                    |                   |                   |                  |               |
| Totale passivo e netto             | <b>93.093.367</b> | <b>90.668.292</b> | <b>2.425.076</b> |               |

### **Ammontare dei crediti e debiti di durata residua superiore a cinque anni e garanzie reali connesse**

Nessun credito e debito iscritti, rispettivamente, nell'attivo e nel passivo del bilancio è di durata residua superiore a cinque anni e nessun debito è assistito da garanzie reali su beni dell'Ente.

Il bilancio chiuso al 31.12.2013 evidenzia un avanzo d'esercizio di Euro 2.217.459 che Vi propongo di riportare a nuovo.

### **Altre informazioni**

Il presente bilancio, composto da Stato patrimoniale, Conto economico e Nota integrativa, rappresenta in modo veritiero e corretto la situazione patrimoniale e finanziaria nonché il risultato economico dell'esercizio e corrisponde alle risultanze delle scritture contabili.

Il Presidente dell'Accademia Nazionale dei Lincei

Lamberto Maffei

**ACCADEMIA NAZIONALE DEI LINCEI  
CONTO ECONOMICO**

Valori espressi in unità di Euro

|  | ANNO 2013         |                   | ANNO 2012         |                   |
|--|-------------------|-------------------|-------------------|-------------------|
|  | Parziali          | Totali            | Parziali          | Totali            |
| <b>A) VALORE DELLA PRODUZIONE</b>  |                   |                   |                   |                   |
| 1) Proventi e corrispettivi per la produzione delle prestazioni e/o servizi                      | 609.781           | 609.781           | 562.534           | 562.534           |
| 2) Variazione delle rimanenze dei prodotti in corso di lavorazione, semilavorati e finiti        |                   |                   |                   |                   |
| 3) Variazione dei lavori in corso su ordinazione   |                   |                   |                   |                   |
| 4) Incrementi di immobilizzazioni per lavori interni   |                   |                   |                   |                   |
| 5) Altri ricavi e proventi, con separata indicazione dei contributi di competenza dell'esercizio |                   | 10.851.778        |                   | 10.091.754        |
| a) contributi in c/esercizio   | 2.453.529         |                   | 2.936.670         |                   |
| b) altri ricavi e proventi   | 8.398.249         |                   | 7.155.084         |                   |
| <b>Totale valore della produzione (A)</b>  | <b>11.461.559</b> | <b>11.461.559</b> | <b>10.654.288</b> | <b>10.654.288</b> |
| <b>B) COSTI DELLA PRODUZIONE</b>   |                   |                   |                   |                   |
| 6) per materie prime, sussidiarie, consumo e merci   | 129.425           | 129.425           | 65.772            | 65.772            |
| 7) per servizi   | 2.931.249         | 2.931.249         | 2.487.203         | 2.487.203         |
| 8) per godimento beni di terzi   | 35.922            | 35.922            | 28.984            | 28.984            |
| 9) per il personale  |                   | 3.145.916         |                   | 3.654.901         |
| a) salari e stipendi   | 2.157.862         |                   | 1.938.799         |                   |
| b) oneri sociali   | 618.163           |                   | 669.096           |                   |
| c) trattamento di fine rapporto  | 104.431           |                   | 104.504           |                   |
| d) trattamento di quiescenza e simili  |                   |                   |                   |                   |
| e) altri costi   | 265.461           |                   | 942.501           |                   |
| 10) Ammortamenti e svalutazioni  |                   | 2.240.101         |                   | 2.270.195         |
| a) ammortamento immobilizzazioni immateriali   | 26.243            |                   | 10.337            |                   |
| b) ammortamento immobilizzazioni materiali   | 2.213.858         |                   | 2.259.858         |                   |
| c) altre svalutazioni delle immobilizzazioni   |                   |                   |                   |                   |
| d) svalutazione dei crediti compresi nell'attivo circolante e delle disponibilità liquide        |                   |                   |                   |                   |
| 11) Variazioni delle rimanenze di materie prime, sussidiarie, di consumo e merci                 | 119.895           | 119.895           | -31.594           | -31.594           |
| 12) Accantonamenti per rischi  |                   |                   |                   |                   |
| 13) Accantonamenti ai fondi per oneri  |                   |                   |                   |                   |
| 14) Oneri diversi di gestione  | 2.549.776         | 2.549.776         | 2.161.420         | 2.161.420         |
| <b>Totale Costi (B)</b>  | <b>11.152.286</b> | <b>11.152.286</b> | <b>10.636.879</b> | <b>10.636.879</b> |
| <b>DIFFERENZA TRA VALORE E COSTI DELLA PRODUZIONE (A-B)</b>                                      | <b>309.274</b>    | <b>309.274</b>    | <b>17.409</b>     | <b>17.409</b>     |
| <b>C) PROVENTI E ONERI FINANZIARI</b>  |                   |                   |                   |                   |
| 15) Proventi da partecipazioni   | 248.030           | 248.030           | 250.181           | 250.181           |
| 16) Altri proventi finanziari  |                   | 1.593.473         |                   | 971.842           |
| a) di crediti iscritti nelle immobilizzazioni  |                   |                   |                   |                   |
| b) di titoli iscritti nelle immobilizzazioni che non costituiscono partecipazioni;               | 1.534.021         |                   | 830.419           |                   |
| c) di titoli iscritti nell'attivo circolante che non costituiscono partecipazioni;               |                   |                   |                   |                   |
| d) proventi diversi dai precedenti   | 59.452            |                   | 141.424           |                   |
| 17) Interessi e altri oneri finanziari   |                   |                   | 307               | 307               |
| 17-bis) Utili e perdite su cambi   |                   |                   |                   |                   |
| <b>Totale proventi ed oneri finanziari (15+16-17)</b>  | <b>1.841.503</b>  | <b>1.841.503</b>  | <b>1.221.717</b>  | <b>1.221.717</b>  |

|   |           |           |           |           |
|---|-----------|-----------|-----------|-----------|
| D) RETTIFICHE DI VALORE DI ATTIVITA' FINANZIARIE  |           |           |           |           |
| 18) Rivalutazioni:  |           |           |           |           |
| a) di partecipazioni  |           |           |           |           |
| b) di immobilizzazioni finanziarie  |           |           |           |           |
| c) di titoli iscritti nell'attivo circolante  |           |           |           |           |
| 19) Svalutazioni:   |           |           |           |           |
| a) di partecipazioni  |           |           |           |           |
| b) di immobilizzazioni finanziarie  |           |           |           |           |
| c) di titoli iscritti nell'attivo circolante  |           |           |           |           |
| Totale rettifiche di valore   | 84.798    | 84.798    | 80.107    | 80.107    |
| E) PROVENTI E ONERI STRAORDINARI  |           |           |           |           |
| 20) Proventi, con separata indicazione delle plusvalenze da alienazioni i cui ricavi non sono iscrivibili al n. 5)                        |           |           |           |           |
| 21) Oneri straordinari, con separata indicazione delle minusvalenze da alienazioni i cui effetti contabili non sono iscrivibili al n. 14) | 4.817     | 4.817     | 13.783    | 13.783    |
| 22) Sopravvenienze attive ed insussistenze del passivo derivanti dalla gestione dei residui   | 22.932    | 22.932    | 60.270    | 60.270    |
| 23) Sopravvenienze passive ed insussistenze dell'attivo derivanti dalla gestione dei residui  | 66.682    | 66.682    | 33.619    | 33.619    |
| Totale delle partite straordinarie  | 2.217.459 | 2.217.459 | 1.272.744 | 1.272.744 |
| Risultato prima delle imposte (A-B+/-C+/-D+/-E)   |           |           |           |           |
| Imposte dell'esercizio  |           |           |           |           |
| Utile/perdita d'esercizio   | 2.217.459 | 2.217.459 | 1.272.744 | 1.272.744 |

## Stato Patrimoniale

Valori espressi in unità di Euro

| ATTIVITA'  | Anno 2013         | Anno 2012         | PASSIVITA'  | Anno 2013         | Anno 2012         |
|--|-------------------|-------------------|---|-------------------|-------------------|
| A) CREDITI VERSO LO STATO ED ALTRI ENTI PUBBLICI PER LA PARTECIPAZIONE AL PATRIMONIO INIZIALE  |                   |                   | A) PATRIMONIO NETTO                                   | 5.025.236         | 5.025.236         |
| B) IMMOBILIZZAZIONI  |                   |                   | I. Fondo di dotazione                                 |                   |                   |
| I. <i>Immobilizzazioni immateriali</i>   |                   |                   | II. Riserve obbligatorie e derivanti da leggi         |                   |                   |
| 1) Costi d'impianto e di ampliamento   |                   |                   | III. Riserve di rivalutazione                         |                   |                   |
| 2) Costi di ricerca, di sviluppo e di pubblicità   |                   |                   | IV. Contributi a fondo perduto                        |                   |                   |
| 3) Diritti di brevetto industriale e diritti di utilizzazione delle opere di ingegno   |                   |                   | V. Contributi per ripiano disavanzi                   |                   |                   |
| 4) Concessioni, licenze, marchi e diritti simili   |                   |                   | VI. Riserve statutarie                                |                   |                   |
| 5) Avviamento  |                   |                   | VII. Altre riserve distintamente indicate             | 83.099.780        | 81.827.036        |
| 6) Immobilizzazioni in corso e acconti   |                   |                   | VIII. Avanzi economici portati a nuovo                |                   |                   |
| 7) Manutenzione straordinaria e migliorie su beni di terzi   | 84.144            | 22.857            | IX. Avanzo economico d'esercizio                      | 2.217.459         | 1.272.744         |
| 8) Altre   |                   |                   | <b>Totale Patrimonio netto (A)</b>                    | <b>90.342.475</b> | <b>88.125.016</b> |
| <b>Totale</b>  | <b>84.144</b>     | <b>22.857</b>     | B) CONTRIBUTI IN CONTO CAPITALE                       |                   |                   |
| II. <i>Immobilizzazioni materiali</i>  |                   |                   | 1) per contributi a destinazione vincolata            |                   |                   |
| 1) Terreni e fabbricati  | 47.068.159        | 48.612.195        | 2) per contributi indistinti per la gestione          |                   |                   |
| F.do ammortamento  |                   |                   | 3) per contributi in natura                           |                   |                   |
| 2) Impianti e macchinari   | 270.049           | 195.320           | <b>Totale Contributi in conto capitale (B)</b>        |                   |                   |
| F.do ammortamento  |                   |                   | C) FONDI PER RISCHI ED ONERI                          |                   |                   |
| 3) Attrezzature industriali e commerciali  |                   |                   | 1) per trattamento di quiescenza e obblighi simili    |                   |                   |
| 4) Automezzi e motomezzi   |                   |                   | 2) per imposte  |                   |                   |
| 5) Immobilizzazioni in corso e acconti   |                   |                   | 3) per altri rischi ed oneri futuri                   |                   |                   |
| 6) Diritti reali di godimento  |                   |                   | 4) per ripristino investimenti                        |                   |                   |
| 7) Altri beni  | 1.786.327         | 1.709.701         | <b>Totale Fondi rischi ed oneri futuri (C)</b>        |                   |                   |
| F.do ammortamento  |                   |                   | D) TRATTAMENTO DI FINE RAPPORTO DI LAVORO SUBORDINATO | 1.943.267         | 2.027.398         |
| <b>Totale</b>  | <b>49.124.536</b> | <b>50.517.216</b> |   | <b>1.943.267</b>  | <b>2.027.398</b>  |
| III. <i>Immobilizzazioni finanziarie</i> , con separata indicazione, per ciascuna voce dei crediti, degli importi esigibili entro l'esercizio successivo |                   |                   |   |                   |                   |
| 1) Partecipazioni in:  |                   |                   |   |                   |                   |
| a) imprese controllate   |                   |                   |   |                   |                   |
| b) imprese collegate   |                   |                   |   |                   |                   |

| ATTIVITA'  | Anno 2013         | Anno 2012         | PASSIVITA'   | Anno 2013      | Anno 2012      |
|--|-------------------|-------------------|--|----------------|----------------|
| c) imprese controllanti<br>d) altre imprese<br>e) altri enti<br>2) Crediti:<br>a) verso imprese controllate<br>b) verso imprese collegate<br>c) verso lo Stato e altri soggetti pubblici<br>d) verso altri .<br>3) Altri titoli<br>4) Crediti finanziari diversi<br><b>Totale</b>  | 615.665           | 615.665           | E) RESIDUI PASSIVI, con separata indicazione per ciascuna voce, degli importi esigibili oltre l'es. successivo<br>1) obbligazioni<br>2) verso le banche<br>3) verso altri finanziatori<br>4) acconti<br>5) debiti verso fornitori<br>6) rappresentati da titoli di credito<br>7) verso imprese controllate, collegate e controllanti<br>8) debiti tributari<br>9) debiti verso istituti di previdenza e sicurezza sociale<br>10) debiti verso iscritti, soci e terzi per prestazioni dovute<br>11) debiti verso lo Stato ed altri soggetti pubblici<br>12) debiti diversi<br>13) fatture da ricevere<br><b>Totale Debiti (E)</b> | 145.194        | 41.433         |
| <b>Totale immobilizzazioni (B)</b>   | <b>29.340.535</b> | <b>33.159.949</b> |  |                |                |
| C) ATTIVO CIRCOLANTE   | <b>78.549.215</b> | <b>83.700.022</b> |  |                |                |
| I. Rimanenze<br>1) Materie prime, sussidiarie e di consumo<br>2) Prodotti in corso di lavorazione e semilavorati<br>3) Lavori in corso<br>4) Prodotti finiti e merci<br>5) Acconti<br><b>Totale</b>  | 614.385           | 734.280           |  | 732            | 359            |
| II. Residui attivi, con separata indicazione, per ciascuna voce, degli importi esigibili oltre l'esercizio successivo<br>1) Crediti verso utenti, clienti ecc.<br>2) Crediti verso iscritti, soci e terzi<br>3) Crediti verso imprese controllate e collegate<br>4) Crediti verso lo Stato e altri soggetti pubblici<br>5) Crediti tributari<br>6) Imposte anticipate<br>7) Crediti verso altri<br>8) Crediti diversi<br>9) Fatture da emettere<br><b>Totale</b> | 1.000<br>121.233  | 147.047<br>23.086 |  | 5.299          | 7.531          |
| <b>Totale</b>  | <b>614.385</b>    | <b>734.280</b>    |  | <b>480.144</b> | <b>112.618</b> |
|  |                   |                   | F) RATEIE RISCONTI<br>1) Ratei passivi<br>2) Risconti passivi<br>3) Aggio su prestiti<br>4) Riserve tecniche   |                |                |
|  |                   |                   | <b>Totale ratei e risconti (F)</b>   |                |                |
|  |                   |                   |  | <b>327.481</b> | <b>353.937</b> |

| ATTIVITA'   | Anno<br>2013      | Anno<br>2012      | PASSIVITA'                    | Anno<br>2013      | Anno<br>2012      |
|---|-------------------|-------------------|-------------------------------|-------------------|-------------------|
| III. <i>Attività finanziarie che non costituiscono immobilizzazioni</i> |                   |                   |                               |                   |                   |
| 1) Partecipazioni in imprese controllate                                |                   |                   |                               |                   |                   |
| 2) Partecipazioni in imprese collegate                                  |                   |                   |                               |                   |                   |
| 3) Altre partecipazioni   |                   |                   |                               |                   |                   |
| 4) Altri titoli   |                   |                   |                               |                   |                   |
| <b>Totale</b>   |                   |                   |                               |                   |                   |
| IV. <i>Disponibilità liquide</i>  |                   |                   |                               |                   |                   |
| 1) Depositi bancari e postali   | 13.807.534        | 6.063.857         |                               |                   |                   |
| 2) Assegni  |                   |                   |                               |                   |                   |
| 3) Denaro e valori in cassa   |                   |                   |                               |                   |                   |
| <b>Totale</b>   | <b>13.807.534</b> | <b>6.063.857</b>  |                               |                   |                   |
| <b>Totale attivo circolante (C)</b>                                     | <b>14.544.152</b> | <b>6.968.270</b>  |                               |                   |                   |
| D) RATEI E RISCONTI   |                   |                   |                               |                   |                   |
| 1) Ratei attivi   |                   |                   |                               |                   |                   |
| 2) Risconti attivi  |                   |                   |                               |                   |                   |
| <b>Totale ratei e risconti (D)</b>                                      |                   |                   |                               |                   |                   |
| <b>Totale attivo</b>  | <b>93.093.367</b> | <b>90.668.292</b> | <b>Totale passivo e netto</b> | <b>93.093.367</b> | <b>90.668.292</b> |





**ACCADEMIA NAZIONALE DEI LINCEI**  
**Partitativo Accertamenti Residui per Capitolo**  
**(Anni dal 2000 al 2012) - Riscossioni dal 01/01/2013 al 31/12/2013 - Esercizio 2013**

| 1.1.ACC                          |     | ACCADEMIA |            |                            |                                |   |                  |             |                  |                  |               |
|----------------------------------|-----|-----------|------------|----------------------------|--------------------------------|---|------------------|-------------|------------------|------------------|---------------|
| Anno 2001                        |     | Num.      | Riga Data  | Creditore/Beneficiario     | Causale                        | Proventi derivanti dalla vendita di pubblicazioni | Iniziale         | Variazioni  | Totale           | Riscosso         | Da riscuotere |
|                                  | 339 |           | 31/12/2001 |                            |                                |   | 10.655,80        |             | 10.655,80        |                  |               |
|                                  | 1   |           | 31/12/2001 | ANTICA TIPOGRAFIA DAL 1876 | Proventi vendita pubblicazioni |   | 10.655,80        |             | 10.655,80        | 10.655,80        |               |
|                                  |     |           |            | S.r.l.                     |                                |   |                  |             |                  |                  |               |
| <b>Totale Capitolo 1.3.1.01.</b> |     |           |            |                            |                                |   | <b>10.655,80</b> | <b>0,00</b> | <b>10.655,80</b> | <b>10.655,80</b> | <b>0,00</b>   |
| <b>Totale Residui Anno 2001</b>  |     |           |            |                            |                                |   | <b>10.655,80</b> | <b>0,00</b> | <b>10.655,80</b> | <b>10.655,80</b> | <b>0,00</b>   |
| Anno 2002                        |     | Num.      | Riga Data  | Creditore/Beneficiario     | Causale                        | Proventi derivanti dalla vendita di pubblicazioni | Iniziale         | Variazioni  | Totale           | Riscosso         | Da riscuotere |
|                                  | 319 |           | 31/12/2002 |                            |                                |   | 5.296,93         |             | 5.296,93         |                  |               |
|                                  | 1   |           | 31/12/2002 | ANTICA TIPOGRAFIA DAL 1876 | Proventi vendita pubblicazioni |   | 5.296,93         |             | 5.296,93         | 5.296,93         |               |
|                                  |     |           |            | S.r.l.                     |                                |   |                  |             |                  |                  |               |
| <b>Totale Capitolo 1.3.1.01.</b> |     |           |            |                            |                                |   | <b>5.296,93</b>  | <b>0,00</b> | <b>5.296,93</b>  | <b>5.296,93</b>  | <b>0,00</b>   |
| <b>Totale Residui Anno 2002</b>  |     |           |            |                            |                                |   | <b>5.296,93</b>  | <b>0,00</b> | <b>5.296,93</b>  | <b>5.296,93</b>  | <b>0,00</b>   |
| Anno 2003                        |     | Num.      | Riga Data  | Creditore/Beneficiario     | Causale                        | Proventi derivanti dalla vendita di pubblicazioni | Iniziale         | Variazioni  | Totale           | Riscosso         | Da riscuotere |
|                                  | 335 |           | 31/12/2003 |                            |                                |   | 15.738,65        |             | 15.738,65        |                  |               |
|                                  | 1   |           | 31/12/2003 | ANTICA TIPOGRAFIA DAL 1876 | Proventi vendita pubblicazioni |   | 15.738,65        |             | 15.738,65        | 15.738,65        |               |
|                                  |     |           |            | S.r.l.                     |                                |   |                  |             |                  |                  |               |
| <b>Totale Capitolo 1.3.1.01.</b> |     |           |            |                            |                                |   | <b>15.738,65</b> | <b>0,00</b> | <b>15.738,65</b> | <b>15.738,65</b> | <b>0,00</b>   |
| <b>Totale Residui Anno 2003</b>  |     |           |            |                            |                                |   | <b>15.738,65</b> | <b>0,00</b> | <b>15.738,65</b> | <b>15.738,65</b> | <b>0,00</b>   |
| Anno 2004                        |     | Num.      | Riga Data  | Creditore/Beneficiario     | Causale                        | Proventi derivanti dalla vendita di pubblicazioni | Iniziale         | Variazioni  | Totale           | Riscosso         | Da riscuotere |



**ACCADEMIA NAZIONALE DEI LINCEI**  
**Partitario Accertamenti Residui per Capitolo**  
**(Anni dal 2000 al 2012) - Riscossioni dal 01/01/2013 al 31/12/2013 - Esercizio 2013**

| 1.1.ACC  |            | ACCADEMIA                         |  |                  |             |                  |               |
|--|------------|-----------------------------------|--|------------------|-------------|------------------|---------------|
| Anno 2004  |            |                                   |  |                  |             |                  |               |
| Num.   | Riga Data  | Creditore/Beneficiario            | Causale  | Iniziale         | Variazioni  | Totale           | Da riscuotere |
| <b>1.3.1.01. Proventi derivanti dalla vendita di pubblicazioni</b>                                     |            |                                   |  |                  |             |                  |               |
| 382  | 31/12/2004 |                                   |  | 2.670,62         |             | 2.670,62         |               |
| 1  | 31/12/2004 | ANTICA TIPOGRAFIA DAL 1876 S.r.l. | Proventi vendita pubblicazioni                     | 2.670,62         |             | 2.670,62         | 2.670,62      |
| <b>Totale Capitolo 1.3.1.01.</b>   |            |                                   |  | <b>2.670,62</b>  | <b>0,00</b> | <b>2.670,62</b>  | <b>0,00</b>   |
| <b>Totale Residui Anno 2004</b>  |            |                                   |  | <b>2.670,62</b>  | <b>0,00</b> | <b>2.670,62</b>  | <b>0,00</b>   |
| Anno 2007  |            |                                   |  |                  |             |                  |               |
| <b>1.3.4.01 Contributi di privati</b>  |            |                                   |  |                  |             |                  |               |
| 316  | 31/12/2007 |                                   |  | 40.000,00        |             | 40.000,00        |               |
| 1  | 31/12/2007 | COMPAGNIA DI SAN PAOLO            | Contributo convegno ANL Fondazione SANPAOLO Torino | 40.000,00        |             | 40.000,00        | 40.000,00     |
| <b>Totale Capitolo 1.3.4.01</b>  |            |                                   |  | <b>40.000,00</b> | <b>0,00</b> | <b>40.000,00</b> | <b>0,00</b>   |
| <b>Totale Residui Anno 2007</b>  |            |                                   |  | <b>40.000,00</b> | <b>0,00</b> | <b>40.000,00</b> | <b>0,00</b>   |
| Anno 2009  |            |                                   |  |                  |             |                  |               |
| <b>2.1.4.05. Riscossione di crediti diversi</b>  |            |                                   |  |                  |             |                  |               |
| 381  | 31/12/2009 |                                   |  | 1.244,00         |             | 1.244,00         |               |
| 1  | 31/12/2009 | INA ASSITALIA S.p.A.              | Indennità di anzianità Sergi                       | 1.244,00         |             | 1.244,00         | 1.244,00      |
| <b>Totale Capitolo 2.1.4.05.</b>   |            |                                   |  | <b>1.244,00</b>  | <b>0,00</b> | <b>1.244,00</b>  | <b>0,00</b>   |
| <b>Totale Residui Anno 2009</b>  |            |                                   |  | <b>1.244,00</b>  | <b>0,00</b> | <b>1.244,00</b>  | <b>0,00</b>   |
| Anno 2010  |            |                                   |  |                  |             |                  |               |
| <b>1.3.1.02. Proventi derivanti dalla prestazioni di servizi non considerate nelle voci precedenti</b> |            |                                   |  |                  |             |                  |               |
| Num.   | Riga Data  | Creditore/Beneficiario            | Causale  | Iniziale         | Variazioni  | Totale           | Da riscuotere |



**ACCADEMIA NAZIONALE DEI LINCEI**  
**Partitario Accertamenti Residui per Capitolo**  
**(Anni dal 2000 al 2012) - Riscossioni dal 01/01/2013 al 31/12/2013 - Esercizio 2013**

| 1.1.ACC  |            | ACCADEMIA                                     |   |                 |             |                 |               |                 |
|--|------------|---|---|-----------------|-------------|-----------------|---------------|-----------------|
| Anno   |            | 2010  |   |                 |             |                 |               |                 |
| Num.   | Riga Data  | Creditore/Beneficiario                        | Causale   | Iniziale        | Variazioni  | Totale          | Riscosso      | Da riscuotere   |
| <b>1.3.1.02. Proventi derivanti dalla prestazioni di servizi non considerate nelle voci precedenti</b> |            |   |   |                 |             |                 |               |                 |
| 354  | 31/12/2010 |   |   | 0,40            | -0,40       |                 |               |                 |
| <b>Totale Capitolo 1.3.1.02.</b>   |            |   |   | <b>0,00</b>     | <b>0,00</b> | <b>0,00</b>     | <b>0,00</b>   | <b>0,00</b>     |
| <b>1.3.3.02. Rimborso spese personale comandato</b>  |            |   |   |                 |             |                 |               |                 |
| 350  | 31/12/2010 |   |   | 6.381,56        |             | 6.381,56        |               |                 |
| 3  | 31/12/2010 | MINISTERO PER I BENI E LE ATTIVITA' CULTURALI | Rimborso emolumenti Porru 2010                      | 6.381,56        |             | 6.381,56        |               | 6.381,56        |
| <b>Totale Capitolo 1.3.3.02.</b>   |            |   |   | <b>6.381,56</b> | <b>0,00</b> | <b>6.381,56</b> | <b>0,00</b>   | <b>6.381,56</b> |
| <b>Totale Residui Anno 2010</b>  |            |   |   | <b>6.381,56</b> | <b>0,00</b> | <b>6.381,56</b> | <b>0,00</b>   | <b>6.381,56</b> |
| Anno   |            | 2011  |   |                 |             |                 |               |                 |
| <b>1.3.4.01 Contributi di privati</b>  |            |   |   |                 |             |                 |               |                 |
| 553  | 01/12/2011 |   |   | 54.327,07       | -54.327,07  |                 |               |                 |
| <b>Totale Capitolo 1.3.4.01</b>  |            |   |   | <b>0,00</b>     | <b>0,00</b> | <b>0,00</b>     | <b>0,00</b>   | <b>0,00</b>     |
| <b>Totale Residui Anno 2011</b>  |            |   |   | <b>0,00</b>     | <b>0,00</b> | <b>0,00</b>     | <b>0,00</b>   | <b>0,00</b>     |
| Anno   |            | 2012  |   |                 |             |                 |               |                 |
| <b>1.3.1.04 Proventi Villa Farnesina</b>   |            |   |   |                 |             |                 |               |                 |
| 983  | 31/12/2012 |   |   | 618,00          |             | 618,00          |               |                 |
| 1  | 31/12/2012 | VARI (PROVENTI FARNESINA)                     | Servizio Pagobancomat Villa Farnesina Dicembre 2012 | 618,00          |             | 618,00          | 618,00        |                 |
| <b>Totale Capitolo 1.3.1.04</b>  |            |   |   | <b>618,00</b>   | <b>0,00</b> | <b>618,00</b>   | <b>618,00</b> | <b>0,00</b>     |



**ACCADEMIA NAZIONALE DEI LINCEI**  
**Partitario Accertamenti Residui per Capitolo**  
**(Anni dal 2000 al 2012) - Riscossioni dal 01/01/2013 al 31/12/2013 - Esercizio 2013**

| 1.1.ACC  |      | ACCADEMIA  |  |   |                                  |             |                  |                  |                  |
|--|------|------------|--|---|----------------------------------|-------------|------------------|------------------|------------------|
| Anno   |      | 2012       |  |   |                                  |             |                  |                  |                  |
| Num.   | Riga | Data       | Creditore/Beneficiario                         | Causale   | Iniziale                         | Variazioni  | Totale           | Riscosso         | Da riscuotere    |
| <b>1.3.2.01. Affitti di immobili</b>                                       |      |            |  |   |                                  |             |                  |                  |                  |
| 4  |      | 05/02/2012 |  |   | 10.000,00                        |             | 10.000,00        |                  |                  |
|  | 3    | 05/02/2012 | COTEC FONDAZIONE PER L'INNOVAZIONE TECNOLOGICA | Canone locazione Via della Lungara Roma                 | 10.000,00                        |             | 10.000,00        | 10.000,00        |                  |
| 984  |      | 31/12/2012 |  |   | 44.309,00                        |             | 44.309,00        |                  |                  |
|  | 1    | 31/12/2012 | MINISTERO PER I BENI E LE ATTIVITA' CULTURALI  | Oneri accessori 2012 Centro del libro                   | 44.309,00                        |             | 44.309,00        | 24.896,19        | 19.412,81        |
|  |      |            |  |   | <b>Totale Capitolo 1.3.2.01.</b> | <b>0,00</b> | <b>54.309,00</b> | <b>34.896,19</b> | <b>19.412,81</b> |
| <b>1.3.2.04 Interessi attivi su conti correnti e prestiti al personale</b> |      |            |  |   |                                  |             |                  |                  |                  |
| 1.017  |      | 31/12/2012 |  |   | 2.037,68                         |             | 2.037,68         |                  |                  |
|  | 1    | 31/12/2012 | TESORIEREBANCAPOSPONDRIO                       | Interessi attivi anno 2012                              | 2.037,68                         |             | 2.037,68         | 2.037,68         |                  |
|  |      |            |  |   | <b>Totale Capitolo 1.3.2.04</b>  | <b>0,00</b> | <b>2.037,68</b>  | <b>2.037,68</b>  | <b>0,00</b>      |
| <b>4.1.1.05. Rimborsi di somme pagate per conto di terzi</b>               |      |            |  |   |                                  |             |                  |                  |                  |
| 641  |      | 06/09/2012 |  |   | 19,50                            |             | -19,50           |                  |                  |
| 1.018  |      | 31/12/2012 |  |   | 3.372,82                         |             | 3.372,82         |                  |                  |
|  | 1    | 31/12/2012 | MINISTERO PER I BENI E LE ATTIVITA' CULTURALI  | Rimborso emolumenti Porru mese ottobre 2012             | 3.372,82                         |             | 3.372,82         | 3.372,82         |                  |
| 1.019  |      | 31/12/2012 |  |   | 10.090,71                        |             | 10.090,71        |                  |                  |
|  | 1    | 31/12/2012 | SECRETARIATO GENERALE PRESIDENZA REPUBBLICA    | Rimborso emolumenti Porru e Liberati mese novembre 2012 | 6.717,89                         |             | 6.717,89         | 6.717,89         |                  |
|  | 2    | 31/12/2012 | MINISTERO PER I BENI E LE ATTIVITA' CULTURALI  | Rimborso emolumenti Porru e Liberati mese novembre 2012 | 3.372,82                         |             | 3.372,82         | 3.372,82         |                  |
| 1.020  |      | 31/12/2012 |  |   | 19.079,56                        |             | 19.079,56        |                  |                  |
|  | 1    | 31/12/2012 | SECRETARIATO GENERALE                          | Rimborso emolumenti Porru e Liberati mese               | 12.464,63                        |             | 12.464,63        | 12.464,63        |                  |



**ACCADEMIA NAZIONALE DEI LINCEI**  
**Partitario Accertamenti Residui per Capitolo**  
**(Anni dal 2000 al 2012) - Riscossioni dal 01/01/2013 al 31/12/2013 - Esercizio 2013**

| 1.1.ACC                          |   | ACCADEMIA                                     |   |                   |             |                   |                   |                  |
|----------------------------------|---|---|---|-------------------|-------------|-------------------|-------------------|------------------|
| Anno                             |   | 2012  |   |                   |             |                   |                   |                  |
| Num.                             | Riga Data                                   | Creditore/Beneficiario                        | Causale   | Iniziale          | Variazioni  | Totale            | Riscosso          | Da riscuotere    |
| 4.1.1.05.                        | Rimborsi di somme pagate per conto di terzi |   |   |                   |             |                   |                   |                  |
|                                  |   | PRESIDENZA REPUBBLICA                         | dicembre 2012   |                   |             |                   |                   |                  |
| 2                                | 31/12/2012                                  | MINISTERO PER I BENI E LE ATTIVITA' CULTURALI | Rimborso emolumenti Porru e Liberati mese dicembre 2012 | 6.614,93          |             | 6.614,93          | 6.346,51          | 268,42           |
| <b>Totali Capitolo 4.1.1.05.</b> |   |   |   | <b>32.543,09</b>  | <b>0,00</b> | <b>32.543,09</b>  | <b>32.274,67</b>  | <b>268,42</b>    |
| <b>Totale Residui Anno 2012</b>  |   |   |   | <b>89.507,77</b>  | <b>0,00</b> | <b>89.507,77</b>  | <b>69.826,54</b>  | <b>19.681,23</b> |
| <b>Totali ACCADEMIA</b>          |   |   |   | <b>171.495,33</b> | <b>0,00</b> | <b>171.495,33</b> | <b>104.188,54</b> | <b>67.306,79</b> |
| <b>TOTALI GENERALI</b>           |   |   |   | <b>171.495,33</b> | <b>0,00</b> | <b>171.495,33</b> | <b>104.188,54</b> | <b>67.306,79</b> |



## ACCADEMIA NAZIONALE DEI LINCEI Partitario Accertamenti Aperti per CRAM 1.1. - Esercizio 2013

| Numero   | Data       | Anno | ExCap | ExCram     | Delibera | Data Delib. | Org. | Corrispondente | Descrizione  | Residuo finanziario |
|--|------------|------|-------|------------|----------|-------------|------|----------------|--|---------------------|
| <b>ENTRATE</b>   |            |      |       |            |          |             |      |                |  |                     |
| <b>1. Consolidato Gestione Accademia e Fondi Amministrati</b>                      |            |      |       |            |          |             |      |                |  |                     |
| <b>1.2.4.02. 1.1.ACC Trasferimenti correnti da altre pubbliche amministrazioni</b> |            |      |       |            |          |             |      |                |  |                     |
| <b>Anno 2013</b>   |            |      |       |            |          |             |      |                |  |                     |
| 632  | 06/09/2013 | 2013 |       |            |          |             |      |                | MINISTERO ISTRUZIONE<br>UNIVERSITA' RICERCA -<br>DIR.GEN.-INTER.RIC. | 28.964,00           |
| 655  | 23/09/2013 | 2013 |       |            |          |             |      |                | III finanziamento progetto "I Lincei e la<br>scuola" (MNP3)          | 27.500,00           |
| 833  | 05/12/2013 | 2013 | 106   | 16/10/2013 |          |             |      |                | PRESIDENZA DEL<br>CONSIGLIO DEI MINISTRI                             | 100.000,00          |
| 849  | 11/12/2013 | 2013 |       |            |          |             |      |                | CONSIGLIO NAZIONALE<br>DELLE RICERCHE                                | 1.000,00            |
| <b>Totale Anno 2013</b>  |            |      |       |            |          |             |      |                |  | <b>157.464,00</b>   |
| <b>Totale Capitolo 1.2.4.02. 1.1.ACC</b>   |            |      |       |            |          |             |      |                |  | <b>157.464,00</b>   |
| <b>1.2.5.04. 1.1.ACC Contributi correnti da parte di istituzioni private</b>       |            |      |       |            |          |             |      |                |  |                     |
| <b>Anno 2013</b>   |            |      |       |            |          |             |      |                |  |                     |
| 374  | 24/05/2013 | 2013 |       |            |          |             |      |                | PIONTELLI ORESTINA   | 10.000,00           |
| <b>Totale Anno 2013</b>  |            |      |       |            |          |             |      |                |  | <b>10.000,00</b>    |
| <b>Totale Capitolo 1.2.5.04. 1.1.ACC</b>   |            |      |       |            |          |             |      |                |  | <b>10.000,00</b>    |
| <b>1.3.2.01. 1.1.ACC Affitti di immobili</b>                                       |            |      |       |            |          |             |      |                |  |                     |
| <b>Anno 2013</b>   |            |      |       |            |          |             |      |                |  |                     |
| 2  | 07/01/2013 | 2013 |       |            |          |             |      |                | CIRCOLO SCANDINAVO   | 8.114,49            |
| <b>Totale Anno 2013</b>  |            |      |       |            |          |             |      |                |  | <b>8.114,49</b>     |



**ACCADEMIA NAZIONALE DEI LINCEI**  
**Partitario Accertamenti Aperti per CRAM 1.1. - Esercizio 2013**

| Numero   | Data       | Anno | ExCap | ExCram | Delibera | Data Delib. | Org. | Corrispondente                | Descrizione   | Residuo finanziario |
|--|------------|------|-------|--------|----------|-------------|------|-------------------------------|---|---------------------|
| <b>ENTRATE</b>   |            |      |       |        |          |             |      |                               |   |                     |
| <b>1. Consolidato Gestione Accademia e Fondi Amministrati</b>        |            |      |       |        |          |             |      |                               |   |                     |
| <b>1.3.2.01. 1.1.ACC Affitti di immobili</b>                         |            |      |       |        |          |             |      |                               |   |                     |
| <b>Totale Capitolo 1.3.2.01. 1.1.ACC</b>                             |            |      |       |        |          |             |      |                               |   |                     |
| <b>8.114,49</b>  |            |      |       |        |          |             |      |                               |   |                     |
| <b>4.1.1.05. 1.1.ACC Rimborsi di somme pagate per conto di terzi</b> |            |      |       |        |          |             |      |                               |   |                     |
| <b>Anno 2013</b>   |            |      |       |        |          |             |      |                               |   |                     |
| <b>306</b>   | 08/05/2013 | 2013 |       |        |          |             |      | Diversi                       | Rimborso emolumenti Porru e Liberati mese marzo 2013                        | 9,36                |
| <b>829</b>   | 03/12/2013 | 2013 |       |        |          |             |      | Diversi                       | Rimborso emolumenti Porru e Liberati mese ottobre 2013                      | 9.636,84            |
| <b>830</b>   | 03/12/2013 | 2013 |       |        |          |             |      | Diversi                       | Rimborso emolumenti Porru e Liberati mese novembre 2013                     | 9.636,84            |
| <b>894</b>   | 23/12/2013 | 2013 |       |        |          |             |      | Diversi                       | Rimborso emolumenti Porru e Liberati mese dicembre 2013                     | 18.473,73           |
| <b>905</b>   | 31/12/2013 | 2013 |       |        |          |             |      | FIAMMERI di Francesco Cardini | Restituzione errato pagamento passpartout Mostra Verdi                      | 213,50              |
| <b>Totale Anno 2013</b>  |            |      |       |        |          |             |      |                               |   |                     |
| <b>37.970,27</b>   |            |      |       |        |          |             |      |                               |   |                     |
| <b>Totale Capitolo 4.1.1.05. 1.1.ACC</b>                             |            |      |       |        |          |             |      |                               |   |                     |
| <b>37.970,27</b>   |            |      |       |        |          |             |      |                               |   |                     |
| <b>4.1.1.07. 1.1.ACC Servizio di cassa interno</b>                   |            |      |       |        |          |             |      |                               |   |                     |
| <b>Anno 2013</b>   |            |      |       |        |          |             |      |                               |   |                     |
| <b>906</b>   | 31/12/2013 | 2013 |       |        |          |             |      | BANCA POPOLARE DI SONDRIO     | Restituzione per annullamento carta di credito prepagata Direttore Generale | 1.000,00            |
| <b>Totale Anno 2013</b>  |            |      |       |        |          |             |      |                               |   |                     |
| <b>1.000,00</b>  |            |      |       |        |          |             |      |                               |   |                     |
| <b>Totale Capitolo 4.1.1.07. 1.1.ACC</b>                             |            |      |       |        |          |             |      |                               |   |                     |
| <b>1.000,00</b>  |            |      |       |        |          |             |      |                               |   |                     |
| <b>Totale 1. Consolidato Gestione Accademia e Fondi Amministrati</b> |            |      |       |        |          |             |      |                               |   |                     |
| <b>214.548,76</b>  |            |      |       |        |          |             |      |                               |   |                     |



**ACCADEMIA NAZIONALE DEI LINCEI**  
**Partitario Accertamenti Aperti per CRAM 1.1. - Esercizio 2013**

| Numero                | Data | Anno | ExCap | ExCram | Delibera | Data | Delib. | Org. | Corrispondente | Descrizione | Residuo finanziario |
|-----------------------|------|------|-------|--------|----------|------|--------|------|----------------|-------------|---------------------|
| <b>ENTRATE</b>        |      |      |       |        |          |      |        |      |                |             |                     |
| <b>Totale ENTRATE</b> |      |      |       |        |          |      |        |      |                |             |                     |
| <b>214.548,76</b>     |      |      |       |        |          |      |        |      |                |             |                     |





**ACCADEMIA NAZIONALE DEI LINCEI**  
**Partitario Impegni Residui per Capitolo**  
**(Anni dal 2000 al 2012) - Pagamenti dal 01/01/2013 al 31/12/2013 - Esercizio 2013**

| <b>1.1.ACC ACCADEMIA</b>   |            | Anno <b>2010</b>                                 |  |                  |                  |                  |               |                  |        |
|--|------------|--|--|------------------|------------------|------------------|---------------|------------------|--------|
| Num.   | Riga Data  | Creditore/Beneficiario                           | Causale  | Iniziale         | Variazioni       | Totale           | Pagato        | Da pagare        |        |
| <b>1.1.3.09 Manutenzione ordinaria degli impianti relativi agli immobili</b> |            |  |  |                  |                  |                  |               |                  |        |
| 1.561  | 07/12/2010 | SICRA SRL  | Posa in opera di staffe per montaggio affresco in Auditorio e tinteggiatura locali | 2.403,60         | -2.403,60        |                  |               |                  |        |
| 1  | 07/12/2010 | SICRA SRL  |  | 2.403,60         | -2.403,60        |                  |               |                  |        |
| 1.564  | 07/12/2010 | G STUDIO SAS di Valentina e Alessandra Gabriotti | Attività connesse all'ottenimento del CPI dell'Auditorio (CIG2577657DD5)           | 6.250,00         |                  | 6.250,00         |               | 6.250,00         |        |
| 1  | 07/12/2010 | G STUDIO SAS di Valentina e Alessandra Gabriotti |  | 6.250,00         |                  | 6.250,00         |               | 6.250,00         |        |
| 1.565  | 07/12/2010 | G STUDIO Studio associato Ing. Gabriotti-Perrini | Attività connesse all'ottenimento del CPI di Villa Farnesina (CIG 25777044A1)      | 6.250,00         |                  | 6.250,00         |               | 6.250,00         |        |
| 1  | 07/12/2010 | G STUDIO Studio associato Ing. Gabriotti-Perrini |  | 6.250,00         |                  | 6.250,00         |               | 6.250,00         |        |
| 1.566  | 07/12/2010 | G STUDIO Studio associato Ing. Gabriotti-Perrini | Attività connesse all'ottenimento del CPI Palazzo Corsini (CIG 2572851FCB)         | 9.130,43         |                  | 9.130,43         |               | 9.130,43         |        |
| 1  | 07/12/2010 | G STUDIO Studio associato Ing. Gabriotti-Perrini |  | 9.130,43         |                  | 9.130,43         |               | 9.130,43         |        |
| <b>Totale Capitolo 1.1.3.09</b>  |            |  |  | <b>24.034,03</b> | <b>-2.403,60</b> | <b>21.630,43</b> | <b>0,00</b>   | <b>21.630,43</b> |        |
| <b>1.1.3.20. Spese di funzionamento per la biblioteca</b>                    |            |  |  |                  |                  |                  |               |                  |        |
| 525  | 25/06/2010 | ACCADEMIA DI BELLE ARTI DI BOLOGNA               | Restauro dipinti Pascarella  | 3.000,00         |                  | 3.000,00         |               | 3.000,00         |        |
| 1  | 31/12/2010 | ACCADEMIA DI BELLE ARTI DI BOLOGNA               |  | 3.000,00         |                  | 3.000,00         |               | 3.000,00         |        |
| <b>Totale Capitolo 1.1.3.20.</b>   |            |  |  | <b>3.000,00</b>  | <b>0,00</b>      | <b>3.000,00</b>  | <b>0,00</b>   | <b>3.000,00</b>  |        |
| <b>2.1.1.06. Acquisto di repertori bibliografici</b>                         |            |  |  |                  |                  |                  |               |                  |        |
| 761  | 25/06/2010 | SM SCRIPTA MANEANT SRL                           | Acquisto libri   | 1.125,00         |                  | 1.125,00         |               | 1.125,00         |        |
| 1  | 25/06/2010 | SM SCRIPTA MANEANT SRL                           |  | 1.125,00         |                  | 1.125,00         |               | 870,00           | 255,00 |
| <b>Totale Capitolo 2.1.1.06.</b>   |            |  |  | <b>1.125,00</b>  | <b>0,00</b>      | <b>1.125,00</b>  | <b>870,00</b> | <b>255,00</b>    |        |
| <b>4.1.1.05. Somme pagate per conto di terzi</b>                             |            |  |  |                  |                  |                  |               |                  |        |
| 1.836  | 31/12/2010 |  |  | 36.718,92        |                  | 36.718,92        |               | 36.718,92        |        |



**ACCADEMIA NAZIONALE DEI LINCEI**  
**Partitario Impegni Residui per Capitolo**  
**(Anni dal 2000 al 2012) - Pagamenti dal 01/01/2013 al 31/12/2013 - Esercizio 2013**

| 1.1.ACC   |            | ACCADEMIA                       |  |           |            |           |        |           |          |
|---|------------|---------------------------------|--|-----------|------------|-----------|--------|-----------|----------|
| Anno 2010   |            | Somme pagate per conto di terzi |  |           |            |           |        |           |          |
| Num.  | Riga Data  | Creditore/Beneficiario          | Causale  | Iniziale  | Variazioni | Totale    | Pagato | Da pagare |          |
| <b>4.1.1.05.</b>  |            |                                 |  |           |            |           |        |           |          |
|   |            |                                 |  |           |            |           |        |           |          |
|   |            |                                 |  |           |            |           |        |           |          |
| <b>Totale Capitolo 4.1.1.05.</b>                                    |            |                                 |  | 36.718,92 | 0,00       | 36.718,92 | 0,00   | 36.718,92 |          |
| <b>Totale Residui Anno 2010</b>                                     |            |                                 |  | 64.877,95 | -2.403,60  | 62.474,35 | 870,00 | 61.604,35 |          |
| <b>Anno 2011</b>  |            |                                 |  |           |            |           |        |           |          |
| <b>1.1.2.08.</b>  |            |                                 |  |           |            |           |        |           |          |
|   |            |                                 |  |           |            |           |        |           |          |
| 158   | 18/02/2011 | Formatore del personale         |  | 1.320,00  |            | 1.320,00  |        |           |          |
| 1   | 18/02/2011 | GESINF SRL                      | Corso formazione programma contabilità                                     | 1.320,00  |            | 1.320,00  |        |           | 1.320,00 |
| <b>Totale Capitolo 1.1.2.08.</b>                                    |            |                                 |  | 1.320,00  | 0,00       | 1.320,00  | 0,00   | 1.320,00  |          |
| <b>1.1.3.09</b>   |            |                                 |  |           |            |           |        |           |          |
| <b>Manutenzione ordinaria degli impianti relativi agli immobili</b> |            |                                 |  |           |            |           |        |           |          |
| 5   | 19/01/2011 |                                 |  | 840,00    | -840,00    |           |        |           |          |
| 1   | 19/01/2011 | SICRA SRL                       | Tinteggiatura bagni piano ammezzato Villa farnesina                        | 840,00    | -840,00    |           |        |           |          |
| 116   | 07/02/2011 | AURELIEFFE SRL                  | Canone 2011 manutenzione ascensori Farnesina, Auditorio, Mag.pubblicazioni | 1.586,31  |            | 1.586,31  |        |           | 1.586,31 |
| 334   | 28/03/2011 | MOLAJONI SPA                    | Canone manutenzione estintori 2011   | 787,20    | -787,20    |           |        |           |          |
| 1   | 28/03/2011 | MOLAJONI SPA                    | Canone manutenzione estintori 2011   | 787,20    | -787,20    |           |        |           |          |
| 669   | 07/06/2011 | AURELIEFFE SRL                  | Presidio di un tecnico alla Farnesina manifestazione del 18 maggio 2011.   | 144,00    |            | 144,00    |        |           | 144,00   |
| 1   | 07/06/2011 | AURELIEFFE SRL                  | Presidio di un tecnico alla Farnesina manifestazione del 18 maggio 2011.   | 144,00    |            | 144,00    |        |           | 144,00   |
| <b>Totale Capitolo 1.1.3.09</b>                                     |            |                                 |  | 3.357,51  | -1.627,20  | 1.730,31  | 0,00   | 1.730,31  |          |
| <b>1.2.1.01</b>   |            |                                 |  |           |            |           |        |           |          |
| <b>Organizzazione manifestazioni e convegni</b>                     |            |                                 |  |           |            |           |        |           |          |



**ACCADEMIA NAZIONALE DEI LINCEI**  
**Partitario Impegni Residui per Capitolo**  
**(Anni dal 2000 al 2012) - Pagamenti dal 01/01/2013 al 31/12/2013 - Esercizio 2013**

| 1.1.ACC   |            | ACCADEMIA                   |  |                  |                   |                 |                 |                 |  |
|---|------------|-----------------------------|--|------------------|-------------------|-----------------|-----------------|-----------------|--|
| Anno 2011   |            |                             |  |                  |                   |                 |                 |                 |  |
| Num.  | Riga Data  | Creditore/Beneficiario      | Causale  | Iniziale         | Variazioni        | Totale          | Pagato          | Da pagare       |  |
| <b>1.2.1.01</b>   |            |                             |  |                  |                   |                 |                 |                 |  |
| Organizzazione manifestazioni e convegni                        |            |                             |  |                  |                   |                 |                 |                 |  |
| 1.723   | 02/12/2011 |                             |  | 1.239,00         |                   | 1.239,00        |                 |                 |  |
| 29  | 31/12/2011 | MONTENOVI SRL               | Movimentazione busti Mostra Sella  | 1.239,00         |                   | 1.239,00        | 1.239,00        |                 |  |
| <b>Totale Capitolo 1.2.1.01</b>                                 |            |                             |  | <b>1.239,00</b>  | <b>0,00</b>       | <b>1.239,00</b> | <b>1.239,00</b> | <b>0,00</b>     |  |
| <b>1.2.1.07</b>   |            |                             |  |                  |                   |                 |                 |                 |  |
| Attività scientifica  |            |                             |  |                  |                   |                 |                 |                 |  |
| 1.720   | 02/12/2011 |                             |  | 2.500,00         |                   | 2.500,00        |                 |                 |  |
| 14  | 31/12/2011 | CEPPARULO ALESSANDRA        | Attività conclusive convegno "Quintino Sella scienziato e statista per l'Unità d'Italia" (5-6 dicembre 2011)                       | 2.500,00         |                   | 2.500,00        | 2.500,00        |                 |  |
| <b>Totale Capitolo 1.2.1.07</b>                                 |            |                             |  | <b>2.500,00</b>  | <b>0,00</b>       | <b>2.500,00</b> | <b>2.500,00</b> | <b>0,00</b>     |  |
| <b>2.1.1.02.</b>  |            |                             |  |                  |                   |                 |                 |                 |  |
| Ricostruzioni ripristini e trasformazione di immobili           |            |                             |  |                  |                   |                 |                 |                 |  |
| 649   | 30/05/2011 |                             |  | 4.643,18         | -4.643,18         |                 |                 |                 |  |
| 1   | 31/12/2011 | SICRA SRL                   | Lavori di risanamento e impermeabilizzazione, confinamento cemento amianto del Torrino della Palazziana Auditorio (CIG 14617870CB) | 4.643,18         | -4.643,18         |                 |                 |                 |  |
| 1.713   | 01/12/2011 |                             |  | 54.327,07        | -54.327,07        |                 |                 |                 |  |
| 1   | 30/12/2011 | Cicchetti Remo & Figlio Srl | Lavori Foresteria  | 13.084,38        | -13.084,38        |                 |                 |                 |  |
| 2   | 31/12/2011 | STRACCHI PAOLO              | Lavori Foresteria  | 1.497,60         | -1.497,60         |                 |                 |                 |  |
| <b>Totale Capitolo 2.1.1.02.</b>                                |            |                             |  | <b>19.225,16</b> | <b>-19.225,16</b> | <b>0,00</b>     | <b>0,00</b>     | <b>0,00</b>     |  |
| <b>Totale Residui Anno 2011</b>                                 |            |                             |  | <b>27.641,67</b> | <b>-20.852,36</b> | <b>6.789,31</b> | <b>3.739,00</b> | <b>3.050,31</b> |  |
| Anno 2012   |            |                             |  |                  |                   |                 |                 |                 |  |
| <b>1.1.1.02.</b>  |            |                             |  |                  |                   |                 |                 |                 |  |
| Rimborsi ai componenti gli Organi collegiali di Amministrazione |            |                             |  |                  |                   |                 |                 |                 |  |
| 2.454   | 31/12/2012 |                             |  | 237,30           |                   | 237,30          |                 |                 |  |



**ACCADEMIA NAZIONALE DEI LINCEI**  
**Partitario Impegni Residui per Capitolo**  
**(Anni dal 2000 al 2012) - Pagamenti dal 01/01/2013 al 31/12/2013 - Esercizio 2013**

| 1.1.ACC  |           | ACCADEMIA              |                   |   |             |                 |                 |             |
|--|-----------|------------------------|-------------------|---|-------------|-----------------|-----------------|-------------|
| Anno   |           | 2012                   |                   |   |             |                 |                 |             |
| Num.   | Riga Data | Creditore/Beneficiario | Causale           | Iniziale  | Variazioni  | Totale          | Pagato          | Da pagare   |
| <b>1.1.1.02. Rimborsi ai componenti gli Organi collegiali di Amministrazione</b> |           |                        |                   |   |             |                 |                 |             |
|  | 1         | 31/12/2012             | TRENITALIA S.p.A. | Biglietti viaggio Maffei nov                                      | 237,30      |                 | 237,30          | 237,30      |
| 2.495  |           | 31/12/2012             |                   | 314,17  |             | 314,17          |                 |             |
|  | 1         | 31/12/2012             | TRENITALIA S.p.A. | Biglietti viaggio Maffei dic/2012                                 | 314,17      |                 | 314,17          | 314,17      |
|  |           |                        |                   | <b>Totale Capitolo 1.1.1.02.</b>                                  | <b>0,00</b> | <b>551,47</b>   | <b>551,47</b>   | <b>0,00</b> |
| <b>1.1.2.03. Rimborso spese per missioni all'interno</b>                         |           |                        |                   |   |             |                 |                 |             |
| 2.355  |           | 20/12/2012             |                   | 109,00  |             | 109,00          |                 |             |
|  | 1         | 31/12/2012             | TRENITALIA S.p.A. | Biglietti viaggio missione Guardo "Salviamo un codice" Padova dic | 109,00      |                 | 109,00          | 109,00      |
|  |           |                        |                   | <b>Totale Capitolo 1.1.2.03.</b>                                  | <b>0,00</b> | <b>109,00</b>   | <b>109,00</b>   | <b>0,00</b> |
| <b>1.1.2.07. Interventi assistenziali a favore del personale</b>                 |           |                        |                   |   |             |                 |                 |             |
| 2.217  |           | 26/11/2012             |                   | 775,20  |             | 775,20          |                 |             |
|  | 1         | 26/11/2012             | TRENITALIA S.p.A. | Biglietti viaggio dipendenti nov                                  | 775,20      |                 | 775,20          | 775,20      |
| 2.259  |           | 04/12/2012             |                   | 149,00  |             | 149,00          |                 |             |
|  | 1         | 04/12/2012             | TRENITALIA S.p.A. | Biglietti viaggio dipendenti dic                                  | 149,00      |                 | 149,00          | 149,00      |
| 2.271  |           | 10/12/2012             |                   | 328,00  |             | 328,00          |                 |             |
|  | 1         | 10/12/2012             | TRENITALIA S.p.A. | Biglietti viaggio dipendenti dic                                  | 328,00      |                 | 328,00          | 328,00      |
| 2.345  |           | 20/12/2012             |                   | 31,00   |             | 31,00           |                 |             |
|  | 1         | 20/12/2012             | TRENITALIA S.p.A. | Biglietti viaggio dipendenti dic                                  | 31,00       |                 | 31,00           | 31,00       |
|  |           |                        |                   | <b>Totale Capitolo 1.1.2.07</b>                                   | <b>0,00</b> | <b>1.283,20</b> | <b>1.283,20</b> | <b>0,00</b> |
| <b>1.1.3.02. Acquisto di materiali di consumo</b>                                |           |                        |                   |   |             |                 |                 |             |
| 1.572  |           | 10/09/2012             |                   | 1.279,09  |             | 1.279,09        |                 |             |
|  | 1         | 10/09/2012             | MYO S.r.l.        | Acquisto toner per stampanti                                      | 1.279,09    |                 | 1.279,09        | 1.279,09    |



**ACCADEMIA NAZIONALE DEI LINCEI**  
**Partitario Impegni Residui per Capitolo**  
**(Anni dal 2000 al 2012) - Pagamenti dal 01/01/2013 al 31/12/2013 - Esercizio 2013**

| 1.1.ACC  |      | ACCADEMIA  |                                  |   |                 |             |                 |                 |                 |             |  |
|--|------|------------|----------------------------------|---|-----------------|-------------|-----------------|-----------------|-----------------|-------------|--|
| Anno   |      | 2012       |                                  |   |                 |             |                 |                 |                 |             |  |
| Num.   | Riga | Data       | Creditore/Beneficiario           | Causale   | Iniziale        | Variazioni  | Totale          | Pagato          | Da pagare       |             |  |
| <b>1.1.3.02</b>                                  |      |            |                                  |   |                 |             |                 |                 |                 |             |  |
| 1.793  |      | 12/10/2012 | Acquisto di materiali di consumo |   |                 |             |                 |                 |                 |             |  |
|  | 1    | 24/12/2012 | DAY OFFICE DUEMILA S.R.L.        | Acquisto materiale di cancelleria                 | 792,27          |             | 792,27          | 792,27          | 792,27          |             |  |
| 1.799  |      | 12/10/2012 |                                  |   | 1.881,16        |             | 1.881,16        |                 |                 |             |  |
|  | 1    | 12/10/2012 | DAY OFFICE DUEMILA S.R.L.        | Acquisto materiale igienico sanitario             | 1.881,16        |             | 1.881,16        | 1.881,16        | 1.881,16        |             |  |
| 2.032  |      | 12/11/2012 |                                  |   | 338,68          |             | 338,68          |                 |                 |             |  |
|  | 1    | 12/11/2012 | DAY OFFICE DUEMILA S.R.L.        | Acquisto materiale di cancelleria                 | 338,68          |             | 338,68          | 338,68          | 338,68          |             |  |
| 2.033  |      | 12/11/2012 |                                  |   | 925,65          |             | 925,65          |                 |                 |             |  |
|  | 1    | 12/11/2012 | DAY OFFICE DUEMILA S.R.L.        | Acquisto toner per stampanti                      | 925,65          |             | 925,65          | 925,65          | 925,65          |             |  |
| 2.102  |      | 16/11/2012 |                                  |   | 863,34          |             | 863,34          |                 |                 |             |  |
|  | 1    | 16/11/2012 | DAY OFFICE DUEMILA S.R.L.        | Acquisto toner per stampanti                      | 863,34          |             | 863,34          | 863,34          | 863,34          |             |  |
| 2.103  |      | 16/11/2012 |                                  |   | 936,12          |             | 936,12          |                 |                 |             |  |
|  | 1    | 16/11/2012 | DAY OFFICE DUEMILA S.R.L.        | Acquisto carta fotocopie A3 - A4                  | 936,12          |             | 936,12          | 936,12          | 936,12          |             |  |
| 2.289  |      | 12/12/2012 |                                  |   | 217,20          |             | 217,20          |                 |                 |             |  |
|  | 1    | 12/12/2012 | DAY OFFICE DUEMILA S.R.L.        | Acquisto buste imbottite per spedizione soci      | 217,20          |             | 217,20          | 217,20          | 217,20          |             |  |
| 2.438  |      | 28/12/2012 |                                  |   | 833,57          |             | 833,57          |                 |                 |             |  |
|  | 1    | 28/12/2012 | DAY OFFICE DUEMILA S.R.L.        | Acquisto carta A3 - A4 e materiale di cancelleria | 833,57          |             | 833,57          | 833,57          | 833,57          |             |  |
| <b>1.1.3.03</b>                                  |      |            |                                  |   | <b>8.067,08</b> | <b>0,00</b> | <b>8.067,08</b> | <b>8.067,08</b> | <b>8.067,08</b> | <b>0,00</b> |  |
| <b>Manutenzione e noleggio materiale tecnico</b> |      |            |                                  |   |                 |             |                 |                 |                 |             |  |
| 74   |      | 02/02/2012 |                                  |   | 3.061,44        |             | 3.061,44        |                 |                 |             |  |
|  |      |            |                                  |   |                 |             |                 |                 |                 |             |  |



**ACCADEMIA NAZIONALE DEI LINCEI**  
**Partitario Impegni Residui per Capitolo**  
**(Anni dal 2000 al 2012) - Pagamenti dal 01/01/2013 al 31/12/2013 - Esercizio 2013**

| 1.1.ACC                                   |      | ACCADEMIA  |                                      |   |          |            |          |        |           |  |  |
|---|------|------------|--------------------------------------|---|----------|------------|----------|--------|-----------|--|--|
| Anno                                      |      | 2012       |                                      |   |          |            |          |        |           |  |  |
| Num.                                      | Riga | Data       | Creditore/Beneficiario               | Causale   | Iniziale | Variazioni | Totale   | Pagato | Da pagare |  |  |
| <b>1.1.3.03</b>                           |      |            |                                      |   |          |            |          |        |           |  |  |
| Manutenzione e noleggio materiale tecnico |      |            |                                      |   |          |            |          |        |           |  |  |
| 461                                       |      | 19/03/2012 | GESINF SRL                           | Canone 2012 assistenza e manutenzione sistema software TEAMGOV. Servizi avviamento e formazione per i Moduli accessori. | 2.800,00 |            | 2.800,00 |        | 2.800,00  |  |  |
|   | 2    | 19/03/2012 | GESINF SRL                           | Canone 2012 assistenza e manutenzione sistema software TEAMGOV. Servizi avviamento e formazione per i Moduli accessori. | 2.800,00 |            | 2.800,00 |        | 2.800,00  |  |  |
| 480                                       |      | 22/03/2012 | RICOH ITALIA SRL                     | Canone di noleggio fotocopiatrici Aficio MP 4000 anno 2012  | 979,81   | -173,08    | 806,73   |        | 806,73    |  |  |
|   | 1    | 22/03/2012 | RICOH ITALIA SRL                     | Canone di noleggio fotocopiatrici Aficio MP 4000 anno 2012  | 979,81   | -173,08    | 806,73   |        | 806,73    |  |  |
| 761                                       |      | 24/04/2012 | INAZ SRL                             | Interventi di assistenza operativa del 14, 16 e 23 marzo 2012   | 2.087,25 |            | 2.087,25 |        | 2.087,25  |  |  |
|   | 1    | 24/04/2012 | INAZ SRL                             | Interventi di assistenza operativa del 14, 16 e 23 marzo 2012   | 2.087,25 |            | 2.087,25 |        | 2.087,25  |  |  |
| 1.074                                     |      | 12/06/2012 | BNP PARIBAS LEASING SOLUTIONS S.p.A. | Canone noleggio fotocopiatrici Bibl. Minolta 220 mar 2012/ mar 2013   | 577,78   |            | 577,78   |        | 577,78    |  |  |
|   | 1    | 12/06/2012 | BNP PARIBAS LEASING SOLUTIONS S.p.A. | Canone noleggio fotocopiatrici Bibl. Minolta 220 mar 2012/ mar 2013   | 577,78   |            | 577,78   |        | 577,78    |  |  |
| 1.729                                     |      | 01/10/2012 | RICOH ITALIA SRL                     | Canone di noleggio fotocopiatrici Aficio MP 7001 - MP 5000 III/IV 2012  | 2.796,26 |            | 2.796,26 |        | 2.796,26  |  |  |
|   | 1    | 01/10/2012 | RICOH ITALIA SRL                     | Canone di noleggio fotocopiatrici Aficio MP 7001 - MP 5000 III/IV 2012  | 2.796,26 |            | 2.796,26 |        | 2.796,26  |  |  |
| 2.027                                     |      | 09/11/2012 | INAZ SRL                             | Aggiornamenti e miglione alla procedura paghe INAZ  | 2.723,59 |            | 2.723,59 |        | 2.723,59  |  |  |
|   | 1    | 09/11/2012 | INAZ SRL                             | Aggiornamenti e miglione alla procedura paghe INAZ  | 2.723,59 |            | 2.723,59 |        | 2.723,59  |  |  |
| 2.309                                     |      | 14/12/2012 | GESINF SRL                           | Servizi di formazione effettuati il 13/11/2012  | 350,00   |            | 350,00   |        | 350,00    |  |  |
|   | 1    | 14/12/2012 | GESINF SRL                           | Servizi di formazione effettuati il 13/11/2012  | 350,00   |            | 350,00   |        | 350,00    |  |  |
| 2.482                                     |      | 31/12/2012 | ELTIME S.r.l.                        | Badges magnetici personale 2012   | 60,98    |            | 60,98    |        | 60,98     |  |  |
|   | 1    | 31/12/2012 | ELTIME S.r.l.                        | Badges magnetici personale 2012   | 60,98    |            | 60,98    |        | 60,98     |  |  |



**ACCADEMIA NAZIONALE DEI LINCEI**  
**Partitario Impegni Residui per Capitolo**  
**(Anni dal 2000 al 2012) - Pagamenti dal 01/01/2013 al 31/12/2013 - Esercizio 2013**

| 1.1.ACC  |      | ACCADEMIA  |                        |  |           |            |           |           |           |          |  |
|----------|------|--|------------------------|--|-----------|------------|-----------|-----------|-----------|----------|--|
| Anno     |      | 2012   |                        |  |           |            |           |           |           |          |  |
| Num.     | Riga | Data   | Creditore/Beneficiario | Causale  | Iniziale  | Variazioni | Totale    | Pagato    | Da pagare |          |  |
| 1.1.3.03 |      | Manutenzione e noleggio materiale tecnico                    |                        |  |           |            |           |           |           |          |  |
| 1.1.3.09 |      | Manutenzione ordinaria degli impianti relativi agli immobili |                        | Totali Capitolo 1.1.3.03   |           | 12.375,67  |           | 7.315,34  |           | 4.887,25 |  |
| 54       |      | 26/01/2012   | ISE SRL                | Servizio di sostituzione lampade, piccola manutenzione e manutenzione degli impianti elettrici degli stabili dell'Accademia. CIG 3653262F28. | 2.116,01  |            | 2.116,01  |           |           |          |  |
| 1        |      | 26/01/2012   | ISE SRL                | Servizio di sostituzione lampade, piccola manutenzione e manutenzione degli impianti elettrici degli stabili dell'Accademia. CIG 3653262F28. | 2.116,01  |            | 2.116,01  | 2.116,01  |           |          |  |
| 220      |      | 22/02/2012   | AURELI EFFE SRL        | Canone di manutenzione ordinaria I quadrimestre 2012 ascensori Auditorio, Farnesina e montacarichi magazzino pubblicazioni.                  | 1.600,00  |            | 1.600,00  |           |           |          |  |
| 1        |      | 22/02/2012   | AURELI EFFE SRL        | Canone di manutenzione ordinaria I quadrimestre 2012 ascensori Auditorio, Farnesina e montacarichi magazzino pubblicazioni.                  | 533,17    |            | 533,17    | 533,17    |           |          |  |
| 2        |      | 22/02/2012   | AURELI EFFE SRL        | Canone di manutenzione ordinaria II e III quadrimestre 2012 ascensori Auditorio, Farnesina e montacarichi magazzino pubblicazioni.           | 1.066,83  |            | 1.066,83  |           |           |          |  |
| 221      |      | 22/02/2012   | AURELI EFFE SRL        | Lavori eseguiti presso ascensori Villa Farnesina e Auditorio.  | 177,87    |            | 177,87    |           |           |          |  |
| 1        |      | 22/02/2012   | AURELI EFFE SRL        | Lavori eseguiti presso ascensori Villa Farnesina e Auditorio.  | 177,87    |            | 177,87    | 177,87    |           |          |  |
| 305      |      | 29/02/2012   | BONSAIDEA S.r.l.       | Trattamenti preventivi antiparassitari punteruolo rosso delle palme Palazzo Corsini  | 1.185,80  |            | 1.185,80  |           |           |          |  |
| 1        |      | 29/02/2012   | BONSAIDEA S.r.l.       | Trattamenti preventivi antiparassitari punteruolo rosso delle palme Palazzo Corsini  | 1.185,80  |            | 1.185,80  | 1.185,80  |           |          |  |
| 368      |      | 09/03/2012   | UNION DELTA SRL        | Servizio di piantonamento fisso P. Corsini anno 2012   | 23.906,40 |            | 23.906,40 |           |           |          |  |
| 1        |      | 09/03/2012   | UNION DELTA SRL        | Servizio di piantonamento fisso P. Corsini anno 2012   | 23.906,40 |            | 23.906,40 | 23.906,40 |           |          |  |
| 777      |      | 03/05/2012   |                        |  | 868,78    |            | 868,78    |           |           |          |  |



**ACCADEMIA NAZIONALE DEI LINCEI**  
**Partitario Impegni Residui per Capitolo**  
**(Anni dal 2000 al 2012) - Pagamenti dal 01/01/2013 al 31/12/2013 - Esercizio 2013**

| 1.1.ACC   |      | ACCADEMIA  |                        |   |           |            |           |           |           |  |  |
|---|------|------------|------------------------|---|-----------|------------|-----------|-----------|-----------|--|--|
| Anno  |      | 2012       |                        |   |           |            |           |           |           |  |  |
| Num.  | Riga | Data       | Creditore/Beneficiario | Causale   | Iniziale  | Variazioni | Totale    | Pagato    | Da pagare |  |  |
| <b>1.1.3.09</b>   |      |            |                        |   |           |            |           |           |           |  |  |
| <b>Manutenzione ordinaria degli impianti relativi agli immobili</b> |      |            |                        |   |           |            |           |           |           |  |  |
| 898   | 1    | 03/05/2012 | MOLAJONI SPA           | Canone manutenzione estintori 2012  | 868,78    |            | 868,78    | 868,78    |           |  |  |
|   |      | 10/05/2012 |                        |   | 15.001,38 |            | 15.001,38 |           |           |  |  |
|   | 1    | 10/05/2012 | A.V. SERVICE S.r.l.    | Canone pulizie ordinarie e straordinarie mag/dic 2012   | 15.001,38 |            | 15.001,38 | 15.001,38 |           |  |  |
| 950   | 1    | 17/05/2012 |                        |   | 2.020,70  |            | 2.020,70  |           |           |  |  |
|   | 1    | 17/05/2012 | I.T.E.C. S.r.l.        | Lavori per commutazione stagionale, 2 volte l'anno, impianti di condizionamento 3° piano Palazzo Corsini e piano terra Auditorio. | 2.020,70  |            | 2.020,70  | 2.020,70  |           |  |  |
| 1.002   | 1    | 25/05/2012 |                        |   | 12.093,95 |            | 12.093,95 |           |           |  |  |
|   | 1    | 25/05/2012 | LANDE S.r.l.           | Manutenzione ordinaria 2012 giardini Palazzo Corsini e Villa Farnesina  | 12.093,95 |            | 12.093,95 | 12.093,95 |           |  |  |
| 1.357   | 1    | 18/07/2012 |                        |   | 15.000,00 |            | 15.000,00 |           |           |  |  |
|   | 1    | 18/07/2012 | SAT ELETTRONICA SRL    | Manutenzione annuale sistema di sicurezza stabili dell'Accademia  | 15.000,00 |            | 15.000,00 | 15.000,00 |           |  |  |
| 1.384   | 1    | 23/07/2012 |                        |   | 1.187,01  |            | 1.187,01  |           |           |  |  |
|   | 1    | 23/07/2012 | ITEL SRL               | Canone manutenzione 2012 dell' impianto telefonico  | 1.187,01  |            | 1.187,01  | 1.187,01  |           |  |  |
| 1.551   | 1    | 31/08/2012 |                        |   | 3.235,43  | -0,01      | 3.235,42  |           |           |  |  |
|   | 1    | 31/08/2012 | ISE SRL                | Intervento per installazione di un quadro elettrico e rilevazione temperatura nel locale server del CED.                          | 3.235,43  | -0,01      | 3.235,42  | 3.235,42  |           |  |  |
| 1.766   | 1    | 08/10/2012 |                        |   | 1.258,40  |            | 1.258,40  |           |           |  |  |
|   | 1    | 08/10/2012 | I.T.E.C. S.r.l.        | Interventi urgenti bagno piano ammezzato biblioteca, verifiche condizionatori CED, inversione macchine studio Vesentini.          | 1.258,40  |            | 1.258,40  | 1.258,40  |           |  |  |





**ACCADEMIA NAZIONALE DEI LINCEI**  
**Partitario Impegni Residui per Capitolo**  
**(Anni dal 2000 al 2012) - Pagamenti dal 01/01/2013 al 31/12/2013 - Esercizio 2013**

| 1.1.ACC                         |              | ACCADEMIA                           |  |                  |              |                  |                  |                 |
|---------------------------------|--------------|-------------------------------------|--|------------------|--------------|------------------|------------------|-----------------|
| Anno                            |              | 2012                                |  |                  |              |                  |                  |                 |
| Num.                            | Riga Data    | Creditore/Beneficiario              | Causale  | Iniziale         | Variazioni   | Totale           | Pagato           | Da pagare       |
| <b>1.1.3.09</b>                 |              |                                     |  |                  |              |                  |                  |                 |
| 1.928                           | 24/10/2012   | ISE SRL                             | Intervento di sostituzione lampade androne Palazzo Corsini                                 | 3.943,27         |              | 3.943,27         |                  |                 |
|                                 | 1 24/10/2012 | ISE SRL                             |  | 3.943,27         |              | 3.943,27         | 3.943,27         |                 |
| 1.975                           | 30/10/2012   | LAR sas di Lattanzi Giovanna e C.   | Intervento per controllare la stabilità degli scaffali compactus.                          | 423,50           |              | 423,50           |                  |                 |
|                                 | 1 30/10/2012 | LAR sas di Lattanzi Giovanna e C.   |  | 423,50           |              | 423,50           |                  | 423,50          |
| 2.111                           | 19/11/2012   | BONSAIDEA S.r.l.                    | Intervento di potatura delle foglie secche delle 13 palme del giardino di Palazzo Corsini. | 3.932,50         |              | 3.932,50         |                  |                 |
|                                 | 1 19/11/2012 | BONSAIDEA S.r.l.                    |  | 3.932,50         |              | 3.932,50         | 3.932,50         |                 |
| 2.114                           | 20/11/2012   | ISE SRL                             | Intervento di sistemazione cablaggi postazioni di lavoro in Biblioteca                     | 2.020,92         |              | 2.020,92         |                  |                 |
|                                 | 1 20/11/2012 | ISE SRL                             |  | 2.020,92         |              | 2.020,92         | 2.020,92         |                 |
| 2.251                           | 03/12/2012   | MUGNAI SPA                          | Manutenzione ordinaria centrali termiche stagione 2012-2013                                | 5.324,00         |              | 5.324,00         |                  |                 |
|                                 | 1 03/12/2012 | MUGNAI SPA                          |  | 5.324,00         |              | 5.324,00         | 5.324,00         |                 |
| 2.441                           | 31/12/2012   | EUROSISTEMI SRL                     | Servizi extra ott  | 1.448,19         |              | 1.448,19         |                  |                 |
|                                 | 1 31/12/2012 | EUROSISTEMI SRL                     |  | 1.448,19         |              | 1.448,19         | 1.448,19         |                 |
| 2.485                           | 31/12/2012   | PARENTI LIFTS SRL                   | Interventi vari ascensori panoramici e assistenza apertura Anno Accademico                 | 720,23           |              | 720,23           |                  |                 |
|                                 | 1 31/12/2012 | PARENTI LIFTS SRL                   |  | 720,23           |              | 720,23           | 720,23           |                 |
| <b>Totali Capitolo 1.1.3.09</b> |              |                                     |  | <b>97.464,34</b> | <b>-0,01</b> | <b>97.464,33</b> | <b>95.262,96</b> | <b>2.201,37</b> |
| <b>1.1.3.10</b>                 |              | <b>Spese per utenze telefoniche</b> |  |                  |              |                  |                  |                 |
| 2.494                           | 31/12/2012   |                                     |  | 2.071,54         |              | 2.071,54         |                  |                 |



**ACCADEMIA NAZIONALE DEI LINCEI**  
**Partitario Impegni Residui per Capitolo**  
**(Anni dal 2000 al 2012) - Pagamenti dal 01/01/2013 al 31/12/2013 - Esercizio 2013**

| <b>1.1.ACC</b>  |      | <b>ACCADEMIA</b> |                               |  |                  |             |                  |                  |             |
|---|------|------------------|-------------------------------|--|------------------|-------------|------------------|------------------|-------------|
| Anno  |      | 2012             |                               |  |                  |             |                  |                  |             |
| Num.  | Riga | Data             | Creditore/Beneficiario        | Causale                                    | Iniziale         | Variazioni  | Totale           | Pagato           | Da pagare   |
| <b>1.1.3.10</b>   |      |                  |                               |  |                  |             |                  |                  |             |
| <b>Spese per utenze telefoniche</b>   |      |                  |                               |  |                  |             |                  |                  |             |
| 2.501   | 1    | 31/12/2012       | FASTWEB S.p.A.                | Bolletta nov/dic 2012                      | 2.071,54         |             | 2.071,54         | 2.071,54         |             |
|   |      | 31/12/2012       |                               |  | 2.248,19         |             | 2.248,19         |                  |             |
|   | 1    | 31/12/2012       | FASTWEB S.p.A.                | Bolletta se/ott 2012                       | 2.248,19         |             | 2.248,19         | 2.248,19         |             |
| <b>Totale Capitolo 1.1.3.10</b>   |      |                  |                               |  | <b>4.319,73</b>  | <b>0,00</b> | <b>4.319,73</b>  | <b>4.319,73</b>  | <b>0,00</b> |
| <b>1.1.3.11. Uscite postali e telegrafiche</b>                              |      |                  |                               |  |                  |             |                  |                  |             |
| 2.330   | 1    | 18/12/2012       | POSTE ITALIANE SPA            | Servizio posta target creative set/ott     | 1.325,07         |             | 1.325,07         | 1.325,07         |             |
| 2.497   | 1    | 31/12/2012       | POSTE ITALIANE SPA            | Parz.servizio posta target creative nov/12 | 1.209,52         |             | 1.209,52         | 1.209,52         |             |
|   | 1    | 31/12/2012       | POSTE ITALIANE SPA            | Parz.servizio posta target creative nov/12 | 1.209,52         |             | 1.209,52         | 1.209,52         |             |
| <b>Totale Capitolo 1.1.3.11.</b>  |      |                  |                               |  | <b>2.534,59</b>  | <b>0,00</b> | <b>2.534,59</b>  | <b>2.534,59</b>  | <b>0,00</b> |
| <b>1.1.3.14. Spese per l'energia elettrica, gas, riscaldamento ed acqua</b> |      |                  |                               |  |                  |             |                  |                  |             |
| 2.440   | 1    | 31/12/2012       | ACEA ENERGIA S.p.A.           | Bollette elettricità nov/2012              | 8.272,59         |             | 8.272,59         | 8.272,59         |             |
| 2.444   | 1    | 31/12/2012       | ACEA ENERGIA S.p.A.           | Bollette elettricità nov/2012              | 8.272,59         |             | 8.272,59         | 8.272,59         |             |
|   | 1    | 31/12/2012       | ENI SPA DIVISIONE GAS & POWER | Bolletta gas port.Farnesina ott/dic. 2012  | 102,85           |             | 102,85           | 102,85           |             |
|   | 1    | 31/12/2012       | ENI SPA DIVISIONE GAS & POWER | Bolletta gas port.Farnesina ott/dic. 2012  | 102,85           |             | 102,85           | 102,85           |             |
| 2.448   | 1    | 31/12/2012       | ACEA S.p.A. ACQUA             | Bolletta Auditorio IV T/2012               | 170,63           |             | 170,63           | 170,63           |             |
|   | 1    | 31/12/2012       | ACEA S.p.A. ACQUA             | Bolletta Auditorio IV T/2012               | 170,63           |             | 170,63           | 170,63           |             |
| 2.491   | 1    | 31/12/2012       | ACEA ENERGIA S.p.A.           | Bolletta elettricità P.Corsini dic/12      | 6.191,88         |             | 6.191,88         | 6.191,88         |             |
|   | 1    | 31/12/2012       | ACEA ENERGIA S.p.A.           | Bolletta elettricità P.Corsini dic/12      | 6.191,88         |             | 6.191,88         | 6.191,88         |             |
| <b>Totale Capitolo 1.1.3.14.</b>  |      |                  |                               |  | <b>14.737,95</b> | <b>0,00</b> | <b>14.737,95</b> | <b>14.737,95</b> | <b>0,00</b> |
| <b>1.1.3.15. Outsourcing sistema informatico</b>                            |      |                  |                               |  |                  |             |                  |                  |             |



**ACCADEMIA NAZIONALE DEI LINCEI**  
**Partitario Impegni Residui per Capitolo**  
**(Anni dal 2000 al 2012) - Pagamenti dal 01/01/2013 al 31/12/2013 - Esercizio 2013**

| <b>1.1.ACC ACCADEMIA</b>   |            | Anno <b>2012</b>                    |  |                  |             |                  |                  |             |  |
|--|------------|-------------------------------------|--|------------------|-------------|------------------|------------------|-------------|--|
| Num.   | Riga Data  | Creditore/Beneficiario              | Causale  | Iniziale         | Variazioni  | Totale           | Pagato           | Da pagare   |  |
| <b>1.1.3.15. Outsourcing sistema informatico</b>   |            |                                     |  |                  |             |                  |                  |             |  |
| 1.525  | 29/08/2012 |                                     |  | 23.595,00        |             | 23.595,00        |                  |             |  |
| 2  | 31/12/2012 | CINECA CONSORZIO INTERUNIVERSITARIO | Gestione servizi informatici II S/2012   | 23.595,00        |             | 23.595,00        | 23.595,00        |             |  |
| <b>Totale Capitolo 1.1.3.15.</b>   |            |                                     |  | <b>23.595,00</b> | <b>0,00</b> | <b>23.595,00</b> | <b>23.595,00</b> | <b>0,00</b> |  |
| <b>1.1.3.16 Onorari e compensi per speciali incarichi</b>                                |            |                                     |  |                  |             |                  |                  |             |  |
| 2.253  | 03/12/2012 |                                     |  | 1.415,70         |             | 1.415,70         |                  |             |  |
| 1  | 03/12/2012 | SCUOLA MEDICA OSPEDALIERA           | Organizzazione corso di primo soccorso BLS-D.  | 1.415,70         |             | 1.415,70         | 1.415,70         |             |  |
| <b>Totale Capitolo 1.1.3.16</b>  |            |                                     |  | <b>1.415,70</b>  | <b>0,00</b> | <b>1.415,70</b>  | <b>1.415,70</b>  | <b>0,00</b> |  |
| <b>1.1.3.17. Spese inerenti la sicurezza sul lavoro in applicazione del Dlgs 81/2008</b> |            |                                     |  |                  |             |                  |                  |             |  |
| 2.022  | 08/11/2012 |                                     |  | 10.469,89        |             | 10.469,89        |                  |             |  |
| 1  | 08/11/2012 | RIVA FABIO                          | Incarico RSPP stabili di pertinenza Accademia e attività adeguamento antincendio Villa Farnesina | 10.469,89        |             | 10.469,89        | 10.469,89        |             |  |
| <b>Totale Capitolo 1.1.3.17.</b>   |            |                                     |  | <b>10.469,89</b> | <b>0,00</b> | <b>10.469,89</b> | <b>10.469,89</b> | <b>0,00</b> |  |
| <b>1.1.3.20. Spese di funzionamento per la biblioteca</b>                                |            |                                     |  |                  |             |                  |                  |             |  |
| 3  | 18/01/2012 |                                     |  | 4.934,84         |             | 4.934,84         |                  |             |  |
| 1  | 18/01/2012 | EUROSISTEMI SRL                     | Servizi ausiliari Aula B 2012  | 4.934,84         |             | 4.934,84         | 4.934,84         |             |  |
| <b>Totale Capitolo 1.1.3.20.</b>   |            |                                     |  | <b>4.934,84</b>  | <b>0,00</b> | <b>4.934,84</b>  | <b>4.934,84</b>  | <b>0,00</b> |  |
| <b>1.2.1.01 Organizzazione manifestazioni e convegni</b>                                 |            |                                     |  |                  |             |                  |                  |             |  |
| 435  | 15/03/2012 |                                     |  | 116,16           |             | 116,16           |                  |             |  |
| 8  | 31/12/2012 | EFFEBI Conference di Fabio Boatini  | Trascrizioni interventi Rico-Quadrio Curzio Conv.Roncaglia (8/3/12)                              | 116,16           |             | 116,16           | 116,16           |             |  |
| 436  | 15/03/2012 |                                     |  | 24,20            |             | 24,20            |                  |             |  |



**ACCADEMIA NAZIONALE DEI LINCEI**  
**Partitario Impegni Residui per Capitolo**  
**(Anni dal 2000 al 2012) - Pagamenti dal 01/01/2013 al 31/12/2013 - Esercizio 2013**

| 1.1.ACC   |      | ACCADEMIA  |                                     |   |          |            |          |          |           |
|---|------|------------|-------------------------------------|---|----------|------------|----------|----------|-----------|
| Anno  |      | 2012       |                                     |   |          |            |          |          |           |
| Num.  | Riga | Data       | Creditore/Beneficiario              | Causale   | Iniziale | Variazioni | Totale   | Pagato   | Da pagare |
| <b>1.2.1.01</b>                                 |      |            |                                     |   |          |            |          |          |           |
| <b>Organizzazione manifestazioni e convegni</b> |      |            |                                     |   |          |            |          |          |           |
| 1.972   | 7    | 31/12/2012 | EFFEBI Conference di Fabio Boattini | Trascrizione intervento Quadro Curzio Conv. Resta (8-9/2/12)          | 24,20    |            | 24,20    | 24,20    |           |
| 2.435   | 8    | 31/12/2012 | SEMINARA GIOVANNI                   | XXX Giornata ambiente 17 ottobre 2012                                 | 138,95   |            | 138,95   | 138,95   |           |
| 2.436   | 1    | 24/12/2012 | EFFEBI Conference di Fabio Boattini | Registrazione Evento Elsa Morante (15/11/12)                          | 217,80   |            | 217,80   | 217,80   |           |
| 2.443   | 1    | 24/12/2012 | TIPOGRAF S.r.l.                     | Stampa inviti "Lectio brevis" Bagnasco sedute (14/12/12)              | 193,60   |            | 193,60   | 193,60   |           |
| 2.458   | 1    | 31/12/2012 | PASTICCERIA MARINARI SAS            | Fornitura sedute dic  | 1.590,00 |            | 1.590,00 | 1.590,00 |           |
| 2.459   | 1    | 31/12/2012 | TIPOGRAF S.r.l.                     | Stampa inviti Conv.Cagliano (29-30/11/12)                             | 257,73   |            | 257,73   | 257,73   |           |
| 2.460   | 1    | 31/12/2012 | EFFEBI Conference di Fabio Boattini | Registrazione Conv.Cagliano (29-30/11/12)                             | 750,20   |            | 750,20   | 677,60   | 72,60     |
| 2.466   | 1    | 31/12/2012 | TOZZI PAOLO                         | Rimborso spese Paolo Tozzi conferenza "I giganti del cielo" 9/11/2012 | 127,00   |            | 127,00   | 127,00   |           |
| 2.469   | 1    | 31/12/2012 | EFFEBI Conference di Fabio Boattini | Registrazione sedute 13-14/12/12                                      | 1.292,28 |            | 1.292,28 | 1.292,28 |           |
|   |      |            |                                     |   | 314,60   |            | 314,60   |          |           |



**ACCADEMIA NAZIONALE DEI LINCEI**  
**Partitario Impegni Residui per Capitolo**  
**(Anni dal 2000 al 2012) - Pagamenti dal 01/01/2013 al 31/12/2013 - Esercizio 2013**

| 1.1.ACC   |      | ACCADEMIA  |                                     |   |                 |             |                 |                 |              |
|---|------|------------|-------------------------------------|---|-----------------|-------------|-----------------|-----------------|--------------|
| Anno  |      | 2012       |                                     |   |                 |             |                 |                 |              |
| Num.  | Riga | Data       | Creditore/Beneficiario              | Causale   | Iniziale        | Variazioni  | Totale          | Pagato          | Da pagare    |
| <b>1.2.1.01</b>                                 |      |            |                                     |   |                 |             |                 |                 |              |
| <b>Organizzazione manifestazioni e convegni</b> |      |            |                                     |   |                 |             |                 |                 |              |
|   | 1    | 31/12/2012 | EFFEBI Conference di Fabio Boattini | Registrazione Conf.Godart sedute dic                                      | 314,60          |             | 314,60          | 314,60          |              |
| 2.499   |      | 31/12/2012 |                                     |   | 121,00          |             | 121,00          |                 |              |
|   | 1    | 31/12/2012 | EFFEBI Conference di Fabio Boattini | Trascrizione intervento Rubbia Sedute (20/4/12)                           | 121,00          |             | 121,00          | 121,00          |              |
| 2.502   |      | 31/12/2012 |                                     |   | 41,14           |             | 41,14           |                 |              |
|   | 1    | 31/12/2012 | EFFEBI Conference di Fabio Boattini | Trascrizione intervento Quadro Curzio sedute nov/2011                     | 41,14           |             | 41,14           | 41,14           |              |
| 2.503   |      | 31/12/2012 |                                     |   | 3.000,00        |             | 3.000,00        |                 |              |
|   | 1    | 31/12/2012 | METHODO S.r.l.                      | Forniture Sedute Accademiche 2012   | 3.000,00        |             | 3.000,00        | 3.000,00        |              |
|   |      |            |                                     |   | <b>8.184,66</b> | <b>0,00</b> | <b>8.184,66</b> | <b>8.112,06</b> | <b>72,60</b> |
| <b>1.2.1.02.</b>                                |      |            |                                     |   |                 |             |                 |                 |              |
| <b>Borse di studio</b>                          |      |            |                                     |   |                 |             |                 |                 |              |
| 56  |      | 27/01/2012 |                                     |   | 1.000,00        |             | 1.000,00        |                 |              |
|   | 1    | 27/02/2012 | BIELLA MARIA CRISTINA               | Borsa di studio British Academy anno 2012                                 | 1.000,00        |             | 1.000,00        | 1.000,00        |              |
| 57  |      | 27/01/2012 |                                     |   | 5.200,00        |             | 5.200,00        |                 |              |
|   | 4    | 28/02/2012 | MUSOLINO PAOLO                      | Borsa di studio Royal Society anno 2012                                   | 5.200,00        |             | 5.200,00        | 5.200,00        |              |
|   |      |            |                                     |   | <b>6.200,00</b> | <b>0,00</b> | <b>6.200,00</b> | <b>6.200,00</b> | <b>0,00</b>  |
| <b>1.2.1.04</b>                                 |      |            |                                     |   |                 |             |                 |                 |              |
| <b>Spese per attività editoriale</b>            |      |            |                                     |   |                 |             |                 |                 |              |
| 546   |      | 30/03/2012 |                                     |   | 5.558,00        |             | 5.558,00        |                 |              |
|   | 1    | 30/03/2012 | SPRINGER-VERLAG ITALIA S.r.l.       | Contratto di pubblicazione "Rendiconti Lincei scienze fisiche e naturali" | 3.380,00        |             | 3.380,00        | 3.380,00        |              |
| 548   |      | 09/07/2012 | SPRINGER-VERLAG ITALIA S.r.l.       | Utilizzo del software editorial manager                                   | 2.178,00        |             | 2.178,00        | 2.178,00        |              |
|   |      | 30/03/2012 |                                     |   | 5.575,65        | -471,65     | 5.104,00        |                 |              |



**ACCADEMIA NAZIONALE DEI LINCEI**  
**Partitario Impegni Residui per Capitolo**  
**(Anni dal 2000 al 2012) - Pagamenti dal 01/01/2013 al 31/12/2013 - Esercizio 2013**

| 1.1.ACC                              |            | ACCADEMIA                           |  |                  |                |                  |                  |             |
|--------------------------------------|------------|-------------------------------------|--|------------------|----------------|------------------|------------------|-------------|
| Anno                                 |            | 2012                                |  |                  |                |                  |                  |             |
| Num.                                 | Riga Data  | Creditore/Beneficiario              | Causale  | Iniziale         | Variazioni     | Totale           | Pagato           | Da pagare   |
| <b>1.2.1.04</b>                      |            |                                     |  |                  |                |                  |                  |             |
| <b>Spese per attività editoriale</b> |            |                                     |  |                  |                |                  |                  |             |
| 1                                    | 30/03/2012 | SCIENZE E LETTERE DAL 1919 S.R.L.   | Contributo spese stampa periodici e collane accademiche                              | 5.471,65         | -471,65        | 5.000,00         | 5.000,00         |             |
| 2                                    | 31/12/2012 | ANTICA TIPOGRAFIA DAL 1876 S.r.l.   | Spese stampa a colori Lectio brevis Memorie IX vol. XXIX fasc.3 2011/2012            | 104,00           |                | 104,00           | 104,00           |             |
| <b>Totale Capitolo 1.2.1.04</b>      |            |                                     |  | <b>11.133,65</b> | <b>-471,65</b> | <b>10.662,00</b> | <b>10.662,00</b> | <b>0,00</b> |
| <b>1.2.1.05</b>                      |            |                                     |  |                  |                |                  |                  |             |
| <b>Rapporti internazionali</b>       |            |                                     |  |                  |                |                  |                  |             |
| 1.973                                | 30/10/2012 |                                     |  | 564,85           |                | 564,85           |                  |             |
| 1                                    | 27/12/2012 | FORCE ONE TOP TRAVEL S.r.l.         | Biglietto socio D'Adda per riunione ALLEA (Monaco, 23 novembre 2012)                 | 564,85           |                | 564,85           |                  | 564,85      |
| 2.322                                | 18/12/2012 |                                     |  | 9.600,00         |                | 9.600,00         |                  |             |
| 1                                    | 31/12/2012 | ALLEA ALL EUROPEAN ACADEMIES        | Contributo annuale ALLEA 2013  | 9.600,00         |                | 9.600,00         | 9.600,00         |             |
| 2.335                                | 19/12/2012 |                                     |  | 211,29           |                | 211,29           |                  |             |
| 1                                    | 31/12/2012 | FORCEDDU ENRICO                     | Rimborso presentazione studio EASAC Genetica vegetale (Bari, 21 settembre 2012)      | 211,29           |                | 211,29           | 211,29           |             |
| 2.451                                | 31/12/2012 |                                     |  | 496,19           |                | 496,19           |                  |             |
| 1                                    | 31/12/2012 | D'ADDA CARLO                        | Rimborso spese partecipazione riunione Board ALLEA (Berlino 10-11 dicembre 2012)     | 496,19           |                | 496,19           | 496,19           |             |
| 2.474                                | 31/12/2012 |                                     |  | 411,40           |                | 411,40           |                  |             |
| 1                                    | 31/12/2012 | EFFEBI Conference di Fabio Boattini | Riunione gruppo di lavoro ALLEA Science education presso Accademia, 10 dicembre 2012 | 411,40           |                | 411,40           | 411,40           |             |
| 2.476                                | 31/12/2012 |                                     |  | 264,00           |                | 264,00           |                  |             |
| 1                                    | 31/12/2012 | LA SCALA 2000 S.r.l.                | Riunione gruppo di lavoro ALLEA Science  | 264,00           |                | 264,00           | 264,00           |             |



**ACCADEMIA NAZIONALE DEI LINCEI**  
**Partitario Impegni Residui per Capitolo**  
**(Anni dal 2000 al 2012) - Pagamenti dal 01/01/2013 al 31/12/2013 - Esercizio 2013**

| 1.1.ACC   |      | ACCADEMIA  |                                      |   |                  |             |                  |                  |               |
|---|------|------------|--------------------------------------|---|------------------|-------------|------------------|------------------|---------------|
| Anno  |      | 2012       |                                      |   |                  |             |                  |                  |               |
| Num.  | Riga | Data       | Creditore/Beneficiario               | Causale   | Iniziale         | Variazioni  | Totale           | Pagato           | Da pagare     |
| <b>1.2.1.05 Rapporti internazionali</b>         |      |            |                                      |   |                  |             |                  |                  |               |
| 2.498   |      | 31/12/2012 |                                      | education presso Accademia, 10 dicembre 2012  | 59,29            |             | 59,29            |                  |               |
|   | 1    | 31/12/2012 | EFFEBI Conference di Fabio Boattini  | Trascrizione intervento Godart GID-EMAN 8/10/12                                     | 59,29            |             | 59,29            | 59,29            |               |
| <b>Totale Capitolo 1.2.1.05</b>                 |      |            |                                      |   | <b>11.607,02</b> | <b>0,00</b> | <b>11.607,02</b> | <b>11.042,17</b> | <b>564,85</b> |
| <b>1.2.1.06 Commissione musei naturalistici</b> |      |            |                                      |   |                  |             |                  |                  |               |
| 1.103   |      | 14/06/2012 |                                      |   | 1.200,00         |             | 1.200,00         |                  |               |
|   | 1    | 14/06/2012 | PIZZOCARO LUCIA                      | Catalogazione vespe presso Museo La Specola di Firenze                              | 1.200,00         |             | 1.200,00         | 1.200,00         |               |
| <b>Totale Capitolo 1.2.1.06</b>                 |      |            |                                      |   | <b>1.200,00</b>  | <b>0,00</b> | <b>1.200,00</b>  | <b>1.200,00</b>  | <b>0,00</b>   |
| <b>1.2.1.07 Attività scientifica</b>            |      |            |                                      |   |                  |             |                  |                  |               |
| 1.753   |      | 03/10/2012 |                                      |   | 6.292,00         |             | 6.292,00         |                  |               |
|   | 1    | 03/10/2012 | WEB E COMUNICAZIONE di A. M. Gentili | Consulenza informatica in relazione alle attività del Progetto HORIZON2020          | 6.292,00         |             | 6.292,00         | 6.292,00         |               |
| 1.888   |      | 18/10/2012 |                                      |   | 985,00           |             | 985,00           |                  |               |
|   | 1    | 18/10/2012 | DE CUPIS ALESSANDRO                  | Intervento di restauro sul manoscritto Or.41  | 985,00           |             | 985,00           | 985,00           |               |
| 2.026   |      | 08/11/2012 |                                      |   | 5.000,00         |             | 5.000,00         |                  |               |
|   | 1    | 08/11/2012 | MERCANTI ARIANNA                     | Inventariazione e digitalizzazione delle fotografie del F.do fotografico A.Giuliano | 5.000,00         |             | 5.000,00         | 5.000,00         |               |
| 2.133   |      | 22/11/2012 |                                      |   | 218,00           |             | 218,00           |                  |               |
|   | 1    | 22/11/2012 | TRENITALIA S.p.A.                    | Biglietti viaggio progetto MNP (Milano, 20/11/12)                                   | 218,00           |             | 218,00           | 218,00           |               |



**ACCADEMIA NAZIONALE DEI LINCEI**  
**Partitario Impegni Residui per Capitolo**  
**(Anni dal 2000 al 2012) - Pagamenti dal 01/01/2013 al 31/12/2013 - Esercizio 2013**

| 1.1.ACC              |      | ACCADEMIA  |                        |   |          |            |          |          |           |  |  |
|----------------------|------|------------|------------------------|---|----------|------------|----------|----------|-----------|--|--|
| Anno                 |      | 2012       |                        |   |          |            |          |          |           |  |  |
| Num.                 | Riga | Data       | Creditore/Beneficiario | Causale   | Iniziale | Variazioni | Totale   | Pagato   | Da pagare |  |  |
| 1.2.1.07             |      |            |                        |   |          |            |          |          |           |  |  |
| Attività scientifica |      |            |                        |   |          |            |          |          |           |  |  |
| 2.220                | 1    | 26/11/2012 | PASQUAZI DANIELE       | Promuovere l'insegnamento della matematica a.s. 2012/2013 | 500,00   |            | 500,00   | 500,00   |           |  |  |
| 2.221                | 1    | 26/11/2012 | DOLCI NICOLETTA        | Promuovere l'insegnamento della matematica a.s. 2012/2013 | 500,00   |            | 500,00   | 500,00   |           |  |  |
| 2.222                | 1    | 26/11/2012 | GHIONE FRANCO          | Promuovere l'insegnamento della matematica a.s. 2012/2013 | 1.000,00 |            | 1.000,00 | 1.000,00 |           |  |  |
| 2.223                | 1    | 26/11/2012 | BERNARDI CLAUDIO       | Promuovere l'insegnamento della matematica a.s. 2012/2013 | 1.000,00 |            | 1.000,00 | 1.000,00 |           |  |  |
| 2.224                | 1    | 26/11/2012 | FIORAVANTI ELEONORA    | Promuovere l'insegnamento della matematica a.s. 2012/2013 | 500,00   |            | 500,00   | 500,00   |           |  |  |
| 2.225                | 1    | 26/11/2012 | GUIDA MARGHERITA       | Promuovere l'insegnamento della matematica a.s. 2012/2013 | 500,00   |            | 500,00   | 500,00   |           |  |  |
| 2.226                | 1    | 26/11/2012 | CATASTINI LAURA        | Promuovere l'insegnamento della matematica a.s. 2012/2013 | 500,00   |            | 500,00   | 500,00   |           |  |  |
| 2.452                | 1    | 31/12/2012 | MONTALEONE CARLO       | Rimborso spese diverse attività accademiche dicembre 2012 | 258,00   |            | 258,00   |          |           |  |  |
|                      | 2    | 31/12/2012 | BARBANTE CARLO         | Rimborso spese diverse attività                           | 109,00   |            | 109,00   |          |           |  |  |
|                      |      |            |                        |   | 149,00   |            | 149,00   |          |           |  |  |





**ACCADEMIA NAZIONALE DEI LINCEI**  
**Partitario Impegni Residui per Capitolo**  
**(Anni dal 2000 al 2012) - Pagamenti dal 01/01/2013 al 31/12/2013 - Esercizio 2013**

| 1.1.ACC                   |      | ACCADEMIA  |                        |  |           |            |           |        |           |  |  |
|---------------------------|------|------------|------------------------|--|-----------|------------|-----------|--------|-----------|--|--|
| Anno                      |      | 2012       |                        |  |           |            |           |        |           |  |  |
| Num.                      | Riga | Data       | Creditore/Beneficiario | Causale  | Iniziale  | Variazioni | Totale    | Pagato | Da pagare |  |  |
| 1.2.1.07                  |      |            |                        |  |           |            |           |        |           |  |  |
| Attività scientifica      |      |            |                        |  |           |            |           |        |           |  |  |
| accademiche dicembre 2012 |      |            |                        |  |           |            |           |        |           |  |  |
| 2.453                     | 1    | 31/12/2012 | TRENITALIA S.p.A.      | Biglietti viaggio missione Marsili MI (20/11/12)           | 159,10    |            | 159,10    | 159,10 |           |  |  |
| 2.462                     | 1    | 31/12/2012 | FUSCO ALFREDO          | Rimborso spese Prof. Fusco Alfredo sedute accademiche 2012 | 70,80     |            | 70,80     | 70,80  |           |  |  |
| 2.463                     | 1    | 31/12/2012 | AQUILANTI VINCENZO     | Rimborso spese Soci sedute accademiche dicembre 2012       | 18.555,17 |            | 18.555,17 | 131,20 |           |  |  |
|                           | 2    | 31/12/2012 | ARSLAN ERMANN0         | Rimborso spese Soci sedute accademiche dicembre 2012       | 186,00    |            | 186,00    | 186,00 |           |  |  |
|                           | 3    | 31/12/2012 | BALLIO ALESSANDRO      | Rimborso spese Soci sedute accademiche dicembre 2012       | 16,00     |            | 16,00     | 16,00  |           |  |  |
|                           | 4    | 31/12/2012 | BONACASA NICOL0'       | Rimborso spese Soci sedute accademiche dicembre 2012       | 364,96    |            | 364,96    | 364,96 |           |  |  |
|                           | 5    | 31/12/2012 | BRUNI FRANCESCO        | Rimborso spese Soci sedute accademiche dicembre 2012       | 445,10    |            | 445,10    | 445,10 |           |  |  |
|                           | 6    | 31/12/2012 | CALIFANO SALVATORE     | Rimborso spese Soci sedute accademiche dicembre 2012       | 243,10    |            | 243,10    | 243,10 |           |  |  |
|                           | 7    | 31/12/2012 | CARAFOLI ERNESTO       | Rimborso spese Soci sedute accademiche dicembre 2012       | 447,20    |            | 447,20    | 447,20 |           |  |  |
|                           | 8    | 31/12/2012 | CACCIATORE GIUSEPPE    | Rimborso spese Soci sedute accademiche dicembre 2012       | 158,55    |            | 158,55    | 158,55 |           |  |  |
|                           | 9    | 31/12/2012 | CARLI BRUNO            | Rimborso spese Soci sedute accademiche dicembre 2012       | 89,00     |            | 89,00     | 89,00  |           |  |  |



**ACCADEMIA NAZIONALE DEI LINCEI**  
**Partitario Impegni Residui per Capitolo**  
**(Anni dal 2000 al 2012) - Pagamenti dal 01/01/2013 al 31/12/2013 - Esercizio 2013**

| 1.1.ACC                     |            | ACCADEMIA              |  |          |            |        |        |           |  |
|-----------------------------|------------|------------------------|--|----------|------------|--------|--------|-----------|--|
| Anno                        |            | 2012                   |  |          |            |        |        |           |  |
| Num.                        | Riga Data  | Creditore/Beneficiario | Causale  | Iniziale | Variazioni | Totale | Pagato | Da pagare |  |
| <b>1.2.1.07</b>             |            |                        |  |          |            |        |        |           |  |
| <b>Attività scientifica</b> |            |                        |  |          |            |        |        |           |  |
| 10                          | 31/12/2012 | CARLINI ANTONIO        | Rimborso spese Soci sedute accademiche dicembre 2012 | 293,75   |            | 293,75 | 293,75 |           |  |
| 11                          | 31/12/2012 | CARRA' SERGIO          | Rimborso spese Soci sedute accademiche dicembre 2012 | 478,35   |            | 478,35 | 478,35 |           |  |
| 12                          | 31/12/2012 | CHIEFFI GIOVANNI       | Rimborso spese Soci sedute accademiche dicembre 2012 | 144,60   |            | 144,60 | 144,60 |           |  |
| 13                          | 31/12/2012 | CHIUSOLI GIAN PAOLO    | Rimborso spese Soci sedute accademiche dicembre 2012 | 400,65   |            | 400,65 | 400,65 |           |  |
| 14                          | 31/12/2012 | CIARDI ROBERTO         | Rimborso spese Soci sedute accademiche dicembre 2012 | 127,00   |            | 127,00 | 127,00 |           |  |
| 15                          | 31/12/2012 | CLEMENTI FRANCESCO     | Rimborso spese Soci sedute accademiche dicembre 2012 | 172,00   |            | 172,00 | 172,00 |           |  |
| 16                          | 31/12/2012 | COZZI TERENCE          | Rimborso spese Soci sedute accademiche dicembre 2012 | 406,00   |            | 406,00 | 406,00 |           |  |
| 17                          | 31/12/2012 | D'ADDA CARLO           | Rimborso spese Soci sedute accademiche dicembre 2012 | 153,50   |            | 153,50 | 153,50 |           |  |
| 18                          | 31/12/2012 | DOLFI ANNA             | Rimborso spese Soci sedute accademiche dicembre 2012 | 290,90   |            | 290,90 | 290,90 |           |  |
| 19                          | 31/12/2012 | FASANO ANTONIO         | Rimborso spese Soci sedute accademiche dicembre 2012 | 160,30   |            | 160,30 | 160,30 |           |  |
| 20                          | 31/12/2012 | FEDELI PAOLO           | Rimborso spese Soci sedute accademiche dicembre 2012 | 559,32   |            | 559,32 | 559,32 |           |  |
| 21                          | 31/12/2012 | FIORINI ETTORE         | Rimborso spese Soci sedute accademiche dicembre 2012 | 608,20   |            | 608,20 | 608,20 |           |  |
| 22                          | 31/12/2012 | FORNI GUIDO            | Rimborso spese Soci sedute accademiche dicembre 2012 | 105,50   |            | 105,50 | 105,50 |           |  |
| 23                          | 31/12/2012 | FORTI GIORGIO          | Rimborso spese Soci sedute accademiche dicembre 2012 | 145,00   |            | 145,00 | 145,00 |           |  |



**ACCADEMIA NAZIONALE DEI LINCEI**  
**Partitario Impegni Residui per Capitolo**  
**(Anni dal 2000 al 2012) - Pagamenti dal 01/01/2013 al 31/12/2013 - Esercizio 2013**

| 1.1.ACC              |            | ACCADEMIA                |  |          |            |        |        |           |  |  |  |
|----------------------|------------|--------------------------|--|----------|------------|--------|--------|-----------|--|--|--|
| Anno                 |            | 2012                     |  |          |            |        |        |           |  |  |  |
| Num.                 | Riga Data  | Creditore/Beneficiario   | Causale  | Iniziale | Variazioni | Totale | Pagato | Da pagare |  |  |  |
| 1.2.1.07             |            |                          |  |          |            |        |        |           |  |  |  |
| Attività scientifica |            |                          |  |          |            |        |        |           |  |  |  |
|                      |            |                          | dicembre 2012  |          |            |        |        |           |  |  |  |
| 24                   | 31/12/2012 | GAMBARO ANTONIO          | Rimborso spese Soci sedute accademiche dicembre 2012 | 389,70   |            | 389,70 | 389,70 | 389,70    |  |  |  |
| 25                   | 31/12/2012 | GIULIANO ANTONIO         | Rimborso spese Soci sedute accademiche dicembre 2012 | 52,20    |            | 52,20  | 52,20  | 52,20     |  |  |  |
| 26                   | 31/12/2012 | INGUSCIO MASSIMO         | Rimborso spese Soci sedute accademiche dicembre 2012 | 311,50   |            | 311,50 | 311,50 | 311,50    |  |  |  |
| 27                   | 31/12/2012 | LAFFI LUMBERTO           | Rimborso spese Soci sedute accademiche dicembre 2012 | 506,00   |            | 506,00 | 506,00 | 506,00    |  |  |  |
| 28                   | 31/12/2012 | LA ROSA VINCENZO         | Rimborso spese Soci sedute accademiche dicembre 2012 | 319,27   |            | 319,27 | 319,27 | 319,27    |  |  |  |
| 29                   | 31/12/2012 | LAZZERONI ROMANO         | Rimborso spese Soci sedute accademiche dicembre 2012 | 446,90   |            | 446,90 | 446,90 | 446,90    |  |  |  |
| 30                   | 31/12/2012 | MAFFEI LAMBERTO          | Rimborso spese Soci sedute accademiche dicembre 2012 | 63,00    |            | 63,00  | 63,00  | 63,00     |  |  |  |
| 31                   | 31/12/2012 | MARGRETH ALFREDO         | Rimborso spese Soci sedute accademiche dicembre 2012 | 371,35   |            | 371,35 | 371,35 | 371,35    |  |  |  |
| 32                   | 31/12/2012 | MARINO GENNARO           | Rimborso spese Soci sedute accademiche dicembre 2012 | 145,00   |            | 145,00 | 145,00 | 145,00    |  |  |  |
| 33                   | 31/12/2012 | MARTELLI GIOVANNI        | Rimborso spese Soci sedute accademiche dicembre 2012 | 220,00   |            | 220,00 | 220,00 | 220,00    |  |  |  |
| 34                   | 31/12/2012 | MARTINI LUCIANO          | Rimborso spese Soci sedute accademiche dicembre 2012 | 721,68   |            | 721,68 | 721,68 | 721,68    |  |  |  |
| 35                   | 31/12/2012 | NAZZARO ANTONIO VINCENZO | Rimborso spese Soci sedute accademiche dicembre 2012 | 99,00    |            | 99,00  | 99,00  | 99,00     |  |  |  |
| 36                   | 31/12/2012 | OROMBELLI GIUSEPPE       | Rimborso spese Soci sedute accademiche dicembre 2012 | 189,50   |            | 189,50 | 189,50 | 189,50    |  |  |  |



**ACCADEMIA NAZIONALE DEI LINCEI**  
**Partitario Impegni Residui per Capitolo**  
**(Anni dal 2000 al 2012) - Pagamenti dal 01/01/2013 al 31/12/2013 - Esercizio 2013**

| 1.1.ACC  |            | ACCADEMIA              |  |          |            |        |        |           |  |
|----------|------------|------------------------|--|----------|------------|--------|--------|-----------|--|
| Anno     |            | 2012                   |  |          |            |        |        |           |  |
| Num.     | Riga Data  | Creditore/Beneficiario | Causale  | Iniziale | Variazioni | Totale | Pagato | Da pagare |  |
| 1.2.1.07 |            | Attività scientifica   |  |          |            |        |        |           |  |
| 37       | 31/12/2012 | OSSOLA CARLO           | Rimborso spese Soci sedute accademiche dicembre 2012 | 477,29   |            | 477,29 | 477,29 |           |  |
| 38       | 31/12/2012 | PASINETTI LUIGI        | Rimborso spese Soci sedute accademiche dicembre 2012 | 276,90   |            | 276,90 | 276,90 |           |  |
| 39       | 31/12/2012 | PASTORE STOCCHI MANLIO | Rimborso spese Soci sedute accademiche dicembre 2012 | 520,45   |            | 520,45 | 520,45 |           |  |
| 40       | 31/12/2012 | PEGORARO FRANCESCO     | Rimborso spese Soci sedute accademiche dicembre 2012 | 130,10   |            | 130,10 | 130,10 |           |  |
| 41       | 31/12/2012 | PESTELLI GIORGIO       | Rimborso spese Soci sedute accademiche dicembre 2012 | 321,50   |            | 321,50 | 321,50 |           |  |
| 42       | 31/12/2012 | POZZAN TULLIO          | Rimborso spese Soci sedute accademiche dicembre 2012 | 198,40   |            | 198,40 | 198,40 |           |  |
| 43       | 31/12/2012 | RICUPERATI GIUSEPPE    | Rimborso spese Soci sedute accademiche dicembre 2012 | 293,40   |            | 293,40 | 293,40 |           |  |
| 44       | 31/12/2012 | RIONERO SALVATORE      | Rimborso spese Soci sedute accademiche dicembre 2012 | 129,50   |            | 129,50 | 129,50 |           |  |
| 45       | 31/12/2012 | ROSSI PIETRO           | Rimborso spese Soci sedute accademiche dicembre 2012 | 599,30   |            | 599,30 | 599,30 |           |  |
| 46       | 31/12/2012 | RUGGERI TOMMASO        | Rimborso spese Soci sedute accademiche dicembre 2012 | 180,00   |            | 180,00 | 180,00 |           |  |
| 47       | 31/12/2012 | RUGGINI LELLIA         | Rimborso spese Soci sedute accademiche dicembre 2012 | 473,70   |            | 473,70 | 473,70 |           |  |
| 48       | 31/12/2012 | SASSI FRANCESCO        | Rimborso spese Soci sedute accademiche dicembre 2012 | 455,00   |            | 455,00 | 455,00 |           |  |
| 49       | 31/12/2012 | SBORDONE CARLO         | Rimborso spese Soci sedute accademiche dicembre 2012 | 185,00   |            | 185,00 | 185,00 |           |  |
| 50       | 31/12/2012 | SEMINARA GIOVANNI      | Rimborso spese Soci sedute accademiche dicembre 2012 | 136,05   |            | 136,05 | 136,05 |           |  |



**ACCADEMIA NAZIONALE DEI LINCEI**  
**Partitario Impegni Residui per Capitolo**  
**(Anni dal 2000 al 2012) - Pagamenti dal 01/01/2013 al 31/12/2013 - Esercizio 2013**

| 1.1.ACC              |            | ACCADEMIA              |  |          |            |        |        |           |  |  |  |
|----------------------|------------|------------------------|--|----------|------------|--------|--------|-----------|--|--|--|
| Anno                 |            | 2012                   |  |          |            |        |        |           |  |  |  |
| Num.                 | Riga Data  | Creditore/Beneficiario | Causale  | Iniziale | Variazioni | Totale | Pagato | Da pagare |  |  |  |
| 1.2.1.07             |            |                        |  |          |            |        |        |           |  |  |  |
| Attività scientifica |            |                        |  |          |            |        |        |           |  |  |  |
|                      |            |                        | dicembre 2012  |          |            |        |        |           |  |  |  |
| 51                   | 31/12/2012 | SETTI GIANCARLO        | Rimborso spese Soci sedute accademiche dicembre 2012 | 181,10   |            | 181,10 | 181,10 |           |  |  |  |
| 52                   | 31/12/2012 | SGAMELLOTTI ANTONIO    | Rimborso spese Soci sedute accademiche dicembre 2012 | 69,60    |            | 69,60  | 69,60  |           |  |  |  |
| 53                   | 31/12/2012 | SINI CARLO             | Rimborso spese Soci sedute accademiche dicembre 2012 | 281,00   |            | 281,00 | 281,00 |           |  |  |  |
| 54                   | 31/12/2012 | STUSSI ALFREDO         | Rimborso spese Soci sedute accademiche dicembre 2012 | 444,60   |            | 444,60 | 444,60 |           |  |  |  |
| 55                   | 31/12/2012 | TESSITORE FULVIO       | Rimborso spese Soci sedute accademiche dicembre 2012 | 136,00   |            | 136,00 | 136,00 |           |  |  |  |
| 56                   | 31/12/2012 | TORELLI MARIO          | Rimborso spese Soci sedute accademiche dicembre 2012 | 91,45    |            | 91,45  | 91,45  |           |  |  |  |
| 57                   | 31/12/2012 | VITALE MAURIZIO        | Rimborso spese Soci sedute accademiche dicembre 2012 | 591,00   |            | 591,00 | 591,00 |           |  |  |  |
| 58                   | 31/12/2012 | LIVI BACCI MASSIMO     | Rimborso spese Soci sedute accademiche dicembre 2012 | 142,55   |            | 142,55 | 142,55 |           |  |  |  |
| 59                   | 31/12/2012 | BAGNASCO ARNALDO       | Rimborso spese Soci sedute accademiche dicembre 2012 | 248,53   |            | 248,53 | 248,53 |           |  |  |  |
| 60                   | 31/12/2012 | BORIANI ATTILIO        | Rimborso spese Soci sedute accademiche dicembre 2012 | 313,40   |            | 313,40 | 313,40 |           |  |  |  |
| 61                   | 31/12/2012 | SEGRE CESARE           | Rimborso spese Soci sedute accademiche dicembre 2012 | 348,00   |            | 348,00 | 348,00 |           |  |  |  |
| 62                   | 31/12/2012 | TURILLAZZI STEFANO     | Rimborso spese Soci sedute accademiche dicembre 2012 | 232,00   |            | 232,00 | 232,00 |           |  |  |  |
| 63                   | 31/12/2012 | VECCHIO GIANCARLO      | Rimborso spese Soci sedute accademiche dicembre 2012 | 172,55   |            | 172,55 | 172,55 |           |  |  |  |



**ACCADEMIA NAZIONALE DEI LINCEI**  
**Partitario Impegni Residui per Capitolo**  
**(Anni dal 2000 al 2012) - Pagamenti dal 01/01/2013 al 31/12/2013 - Esercizio 2013**

| 1.1.ACC              |           | ACCADEMIA                              |                                   |   |                  |                  |                  |             |
|----------------------|-----------|--|-----------------------------------|---|------------------|------------------|------------------|-------------|
| Anno                 |           | 2012                                   |                                   |   |                  |                  |                  |             |
| Num.                 | Riga Data | Creditore/Beneficiario                 | Causale                           | Iniziale  | Variazioni       | Totale           | Pagato           | Da pagare   |
| <b>1.2.1.07</b>      |           |  |                                   |   |                  |                  |                  |             |
| Attività scientifica |           |  |                                   |   |                  |                  |                  |             |
|                      | 64        | 31/12/2012                             | CAPRIZ GIANFRANCO                 | Rimborso spese Soci sedute accademiche dicembre 2012                      | 136,50           | 136,50           | 136,50           |             |
|                      | 65        | 31/12/2012                             | PALMIERI FERDINANDO               | Rimborso spese Soci sedute accademiche dicembre 2012                      | 346,42           | 346,42           | 346,42           |             |
|                      | 66        | 31/12/2012                             | VARVARO ALBERTO                   | Rimborso spese Soci sedute accademiche dicembre 2012                      | 482,60           | 482,60           | 482,60           |             |
| 2.464                |           | 31/12/2012                             |                                   |   | 146,65           | 146,65           | 146,65           |             |
| 2.465                | 1         | 31/12/2012                             | EUROSISTEMI SRL                   | Servizi extra (SID 24/10/12)  | 146,65           | 146,65           | 146,65           |             |
|                      | 1         | 31/12/2012                             | EUROSISTEMI SRL                   | Servizi extra Conv."Con la Mente..." (29/10/12)                           | 117,32           | 117,32           | 117,32           |             |
| 2.467                |           | 31/12/2012                             |                                   |   | 159,66           | 159,66           | 159,66           |             |
|                      | 1         | 31/12/2012                             | D'ANDREA MARTA                    | Rimb. spese trasferite Firenze - collaborazione ricerca archeologica Ebla | 159,66           | 159,66           | 159,66           |             |
| 2.470                |           | 31/12/2012                             |                                   |   | 22,84            | 22,84            | 22,84            |             |
|                      | 1         | 31/12/2012                             | A.V. SERVICE S.r.l.               | Parz.fatt. pulizie extra SID (24/10/12)                                   | 22,84            | 22,84            | 22,84            |             |
|                      |           |  |                                   | <b>Totale Capitolo 1.2.1.07</b>   | <b>36.484,54</b> | <b>36.484,54</b> | <b>36.484,54</b> | <b>0,00</b> |
| <b>1.2.1.08</b>      |           | <b>Centro Linceo Interdisciplinare</b> |                                   |   |                  |                  |                  |             |
| 510                  |           | 27/03/2012                             |                                   |   | 1.040,82         | 1.040,82         | 1.040,82         |             |
|                      | 4         | 31/12/2012                             | ALE ALLA SECONDA SRL              | Fornitura Lincei per la scuola 4/12/12                                    | 1.040,82         | 1.040,82         | 1.040,82         |             |
| 2.437                |           | 27/12/2012                             |                                   |   | 5.000,00         | 5.000,00         | 5.000,00         |             |
|                      | 1         | 27/12/2012                             | SCIENZE E LETTERE DAL 1919 S.R.L. | Stampa Volumi CCL nn.126-127  | 5.000,00         | 5.000,00         | 5.000,00         |             |
| 2.473                |           | 31/12/2012                             |                                   |   | 615,90           | 615,90           | 615,90           |             |



**ACCADEMIA NAZIONALE DEI LINCEI**  
**Partitario Impegni Residui per Capitolo**  
**(Anni dal 2000 al 2012) - Pagamenti dal 01/01/2013 al 31/12/2013 - Esercizio 2013**

| 1.1.ACC   |            | ACCADEMIA                          |  |                                  |             |                 |                 |             |
|---|------------|------------------------------------|--|----------------------------------|-------------|-----------------|-----------------|-------------|
| Anno  |            | 2012                               |  |                                  |             |                 |                 |             |
| Num.  | Riga Data  | Creditore/Beneficiario             | Causale  | Iniziale                         | Variazioni  | Totale          | Pagato          | Da pagare   |
| <b>1.2.1.08</b>                                       |            |                                    |  |                                  |             |                 |                 |             |
| Centro Linceo Interdisciplinare                       |            |                                    |  |                                  |             |                 |                 |             |
| 1   | 31/12/2012 | BUZZETTI DINO                      | Organizzazione Conv."Centenario Alan Turing..." (22/11/12) | 82,00                            |             | 82,00           | 82,00           |             |
| 2   | 31/12/2012 | LOLLI GABRIELE                     | Organizzazione Conv."Centenario Alan Turing..." (22/11/12) | 139,80                           |             | 139,80          | 139,80          |             |
| 3   | 31/12/2012 | MEO ANGELO RAFFAELE                | Organizzazione Conv."Centenario Alan Turing..." (22/11/12) | 247,50                           |             | 247,50          | 247,50          |             |
| 4   | 31/12/2012 | MUNDUCI DANIELE                    | Organizzazione Conv."Centenario Alan Turing..." (22/11/12) | 146,60                           |             | 146,60          | 146,60          |             |
| 2.492   | 24/12/2012 |                                    |  | 556,60                           |             | 556,60          |                 |             |
| 1   | 24/12/2012 | EFFEBI Conference di Fabio Boatini | Registrazione Conv."Centenario Alan Turing..." (22/11/12)  | 556,60                           |             | 556,60          | 556,60          |             |
|   |            |                                    |  | <b>7.213,32</b>                  | <b>0,00</b> | <b>7.213,32</b> | <b>7.213,32</b> | <b>0,00</b> |
|   |            |                                    |  | <b>Totale Capitolo 1.2.1.08</b>  |             |                 |                 |             |
| <b>1.2.1.09. Spese inerenti le sedute accademiche</b> |            |                                    |  |                                  |             |                 |                 |             |
| 1.711   | 27/09/2012 |                                    |  | 470,70                           |             | 470,70          |                 |             |
| 1   | 27/09/2012 | BEVI ROMA DISTRIBUZIONE SRL        | Fornitura Sedute Accademiche                               | 470,70                           |             | 470,70          | 470,70          |             |
| 2.000   | 06/11/2012 |                                    |  | 424,21                           |             | 424,21          |                 |             |
| 1   | 06/11/2012 | BEVI ROMA DISTRIBUZIONE SRL        | Fornitura generi buffet per sedute accademiche             | 424,21                           |             | 424,21          | 424,21          |             |
| 2.471   | 31/12/2012 |                                    |  | 205,30                           |             | 205,30          |                 |             |
| 1   | 31/12/2012 | RCS MEDIAGROUP S.p.A.              | Necrologio Coluzzi Corsera                                 | 205,30                           |             | 205,30          | 205,30          |             |
|   |            |                                    |  | <b>1.100,21</b>                  | <b>0,00</b> | <b>1.100,21</b> | <b>1.100,21</b> | <b>0,00</b> |
|   |            |                                    |  | <b>Totale Capitolo 1.2.1.09.</b> |             |                 |                 |             |
| <b>1.2.3.02. Uscite e commissioni bancarie</b>        |            |                                    |  |                                  |             |                 |                 |             |
| 2.455   | 31/12/2012 |                                    |  | 1,03                             |             | 1,03            |                 |             |
| 1   | 31/12/2012 | TESORIEREBANCAPOPSONDRIO           | Parz.e/c del 30/11/12 spese invio cartasi nov              | 1,03                             |             | 1,03            | 1,03            |             |



**ACCADEMIA NAZIONALE DEI LINCEI**  
**Partitario Impegni Residui per Capitolo**  
**(Anni dal 2000 al 2012) - Pagamenti dal 01/01/2013 al 31/12/2013 - Esercizio 2013**

| 1.1.ACC  |            | ACCADEMIA               |  |         |               |             |               |               |             |
|--|------------|-------------------------|--|---------|---------------|-------------|---------------|---------------|-------------|
| Anno   |            | 2012                    |  |         |               |             |               |               |             |
| Num.   | Riga       | Data                    | Creditore/Beneficiario                           | Causale | Iniziale      | Variazioni  | Totale        | Pagato        | Da pagare   |
| <b>1.2.3.02. Uscite e commissioni bancarie</b>           |            |                         |  |         |               |             |               |               |             |
| 2.481  |            | 31/12/2012              |  |         | 10,96         |             | 10,96         |               |             |
| 1  | 31/12/2012 | CARTASI' S.p.A.         | Spese RID e servizio POS Cartasi dicembre 2012   |         | 10,96         |             | 10,96         | 10,96         |             |
| 2.487  |            | 31/12/2012              |  |         | 1,03          |             | 1,03          |               |             |
| 1  | 31/12/2012 | TESORIEREBANCAPOPONDRIO | Spese invio cartasi dic/12                       |         | 1,03          |             | 1,03          | 1,03          |             |
| 2.496  |            | 31/12/2012              |  |         | 19,93         |             | 19,93         |               |             |
| 1  | 31/12/2012 | TESORIEREBANCAPOPONDRIO | Spese e commissioni bancarie                     |         | 19,93         |             | 19,93         | 19,93         |             |
| <b>Totale Capitolo 1.2.3.02.</b>                         |            |                         |  |         | <b>32,95</b>  | <b>0,00</b> | <b>32,95</b>  | <b>32,95</b>  | <b>0,00</b> |
| <b>1.2.4.02. Altri tributi</b>                           |            |                         |  |         |               |             |               |               |             |
| 2.456  |            | 31/12/2012              |  |         | 1,81          |             | 1,81          |               |             |
| 1  | 31/12/2012 | TESORIEREBANCAPOPONDRIO | Parz. e/c del 30/11/12 imposta bollo cartasi nov |         | 1,81          |             | 1,81          | 1,81          |             |
| 2.488  |            | 31/12/2012              |  |         | 1,81          |             | 1,81          |               |             |
| 1  | 31/12/2012 | TESORIEREBANCAPOPONDRIO | Imposta bollo cartasi dic/12                     |         | 1,81          |             | 1,81          | 1,81          |             |
| <b>Totale Capitolo 1.2.4.02.</b>                         |            |                         |  |         | <b>3,62</b>   | <b>0,00</b> | <b>3,62</b>   | <b>3,62</b>   | <b>0,00</b> |
| <b>1.2.6.01. Uscite di realizzo entrate</b>              |            |                         |  |         |               |             |               |               |             |
| 2.270  |            | 10/12/2012              |  |         | 848,21        |             | 848,21        |               |             |
| 1  | 10/12/2012 | TIPOGRAF S.r.l.         | N.5000 copie pieghevole Villa Farnesina          |         | 848,21        |             | 848,21        | 848,21        |             |
| <b>Totale Capitolo 1.2.6.01.</b>                         |            |                         |  |         | <b>848,21</b> | <b>0,00</b> | <b>848,21</b> | <b>848,21</b> | <b>0,00</b> |
| <b>1.2.6.03. Altre spese correnti non classificabili</b> |            |                         |  |         |               |             |               |               |             |
| 63   |            | 31/01/2012              |  |         | 66,17         |             | 66,17         |               |             |
| 1  | 31/01/2012 | INPS                    | Visite mediche controllo anni 1995-1996          |         | 66,17         |             | 66,17         |               |             |





**ACCADEMIA NAZIONALE DEI LINCEI**  
**Partitario Impegni Residui per Capitolo**  
**(Anni dal 2000 al 2012) - Pagamenti dal 01/01/2013 al 31/12/2013 - Esercizio 2013**

| 1.1.ACC  |            | ACCADEMIA              |                                     |   |            |           |           |           |      |
|--|------------|------------------------|-------------------------------------|---|------------|-----------|-----------|-----------|------|
| Anno   |            | 2012                   |                                     |   |            |           |           |           |      |
| Num.   | Riga Data  | Creditore/Beneficiario | Causale                             | Iniziale  | Variazioni | Totale    | Pagato    | Da pagare |      |
| 1.2.6.03. Altre spese correnti non classificabili                      |            |                        |                                     |   |            |           |           |           |      |
| <b>2.1.1.02. Ricostruzioni ripristini e trasformazione di immobili</b> |            |                        |                                     |   |            |           |           |           |      |
| 1.737  | 01/10/2012 |                        |                                     | 12.100,00   |            | 12.100,00 |           |           |      |
|  | 1          | 01/10/2012             | CONSORZIO RECRO                     | 12.100,00   |            | 12.100,00 | 12.100,00 |           |      |
|  |            |                        |                                     | Restauro delle superfici dipinte all'interno della Sala Federzoni di Villa Farnesina.                   |            |           |           |           |      |
| 2.234  | 28/11/2012 |                        |                                     | 14.443,69   |            | 14.443,69 |           |           |      |
|  | 1          | 28/11/2012             | LANDE S.r.l.                        | 14.443,69   |            | 14.443,69 | 14.443,69 |           |      |
|  |            |                        |                                     | Lavori straordinari nel giardino segreto di Villa Farnesina   |            |           |           |           |      |
| 2.243  | 29/11/2012 |                        |                                     | 10.846,00   |            | 10.846,00 |           |           |      |
|  | 1          | 29/11/2012             | Cicchetti Remo & Figlio Srl         | 10.846,00   |            | 10.846,00 | 10.846,00 |           |      |
|  |            |                        |                                     | Costruzione gruppi bagni presso Biblioteca  |            |           |           |           |      |
| 2.252  | 03/12/2012 |                        |                                     | 2.057,00  |            | 2.057,00  |           |           |      |
|  | 1          | 03/12/2012             | RESTAURO MOBILI - STEFANO GIANFERRO | 2.057,00  |            | 2.057,00  | 2.057,00  |           |      |
|  |            |                        |                                     | intervento straordinario su 2 finestre della Farnesina  |            |           |           |           |      |
| 2.274  | 10/12/2012 |                        |                                     | 1.089,00  |            | 1.089,00  |           |           |      |
|  | 1          | 10/12/2012             | CONSORZIO RECRO                     | 1.089,00  |            | 1.089,00  | 1.089,00  |           |      |
|  |            |                        |                                     | Intervento straordinario per la pulitura della stoffa sulle pareti della sala Federzoni.                |            |           |           |           |      |
| 2.292  | 12/12/2012 |                        |                                     | 242,00  |            | 242,00    |           |           |      |
|  | 1          | 12/12/2012             | LAR sas di Lattanzi Giovanna e C.   | 242,00  |            | 242,00    | 242,00    |           |      |
|  |            |                        |                                     | Interventi straordinari cancello e chiavi   |            |           |           |           |      |
| 2.306  | 14/12/2012 |                        |                                     | 1.040,60  |            | 1.040,60  |           |           |      |
|  | 1          | 14/12/2012             | NAGNI ARREDAMENTI S.r.l.            | 1.040,60  |            | 1.040,60  | 1.040,60  |           |      |
|  |            |                        |                                     | Ripristino della porta sul ballatoio del 2° piano P. Corsini con sostituzione di maniglione antipatico. |            |           |           |           |      |
| 2.421  | 21/12/2012 |                        |                                     | 5.324,00  |            | 5.324,00  |           |           |      |
|  |            |                        |                                     | Totali Capitolo 1.2.6.03.   |            |           |           |           |      |
|  |            |                        |                                     | 66,17   | -66,17     | 0,00      | 0,00      | 0,00      | 0,00 |



**ACCADEMIA NAZIONALE DEI LINCEI**  
**Partitario Impegni Residui per Capitolo**  
**(Anni dal 2000 al 2012) - Pagamenti dal 01/01/2013 al 31/12/2013 - Esercizio 2013**

| 1.1.ACC  |      | ACCADEMIA  |   |   |                  |             |                  |                  |                 |
|--|------|------------|---|---|------------------|-------------|------------------|------------------|-----------------|
| Anno   |      | 2012       |   |   |                  |             |                  |                  |                 |
| Num.   | Riga | Data       | Creditore/Beneficiario                      | Causale   | Iniziale         | Variazioni  | Totale           | Pagato           | Da pagare       |
| <b>2.1.1.02. Ricostruzioni ripristini e trasformazione di immobili</b> |      |            |   |   |                  |             |                  |                  |                 |
|  | 1    | 21/12/2012 | LANDE S.r.l.                                | Lavori straordinari con fornitura di 3 alberi nel giardino di Villa Farnesina.            | 5.324,00         |             | 5.324,00         | 5.324,00         |                 |
| 2.422  |      | 21/12/2012 |   |   | 484,00           |             | 484,00           |                  |                 |
|  | 1    | 21/12/2012 | RESTAURO MOBILI - STEFANO GIANFERRO         | Intervento straordinario di sostituzione gocciolatoi di due finestre della Sala Federzoni | 484,00           |             | 484,00           | 484,00           |                 |
| <b>Totale Capitolo 2.1.1.02.</b>                                       |      |            |   |   | <b>47.626,29</b> | <b>0,00</b> | <b>47.626,29</b> | <b>47.626,29</b> | <b>0,00</b>     |
| <b>2.1.1.06. Acquisto di repertori bibliografici</b>                   |      |            |   |   |                  |             |                  |                  |                 |
| 119  |      | 14/02/2012 |   |   | 2.600,00         |             | 2.600,00         |                  |                 |
|  | 1    | 14/02/2012 | ISTITUTO DELLA ENCICLOPEDIA ITALIANA S.p.A. | Acquisto libri  | 2.600,00         |             | 2.600,00         |                  | 2.600,00        |
| 1.399  |      | 26/07/2012 |   |   | 200,00           |             | 200,00           |                  |                 |
|  | 1    | 26/07/2012 | ISTITUTO DELLA ENCICLOPEDIA ITALIANA S.p.A. | Acquisto libri  | 200,00           |             | 200,00           |                  | 200,00          |
| 2.013  |      | 07/11/2012 |   |   | 951,53           |             | 951,53           |                  |                 |
|  | 1    | 07/11/2012 | GIULIO EINAUDI EDITORE S.p.A.               | Acquisto libri  | 951,53           |             | 951,53           | 951,53           |                 |
| 2.246  |      | 30/11/2012 |   |   | 7.157,75         |             | 7.157,75         |                  |                 |
|  | 1    | 30/11/2012 | ELLEDIEMME S.r.l.                           | Acquisto libri sezione orientale e generale   | 7.157,75         |             | 7.157,75         | 7.157,75         |                 |
| 2.500  |      | 31/12/2012 |   |   | 1.940,00         |             | 1.940,00         |                  |                 |
|  | 1    | 31/12/2012 | DE AGOSTINI LIBRI S.p.A.                    | Acquisto libri  | 1.940,00         |             | 1.940,00         | 1.800,00         | 140,00          |
| <b>Totale Capitolo 2.1.1.06.</b>                                       |      |            |   |   | <b>12.849,28</b> | <b>0,00</b> | <b>12.849,28</b> | <b>9.909,28</b>  | <b>2.940,00</b> |
| <b>2.1.2.02. Ripristini e trasformazioni straordinari di impianti</b>  |      |            |   |   |                  |             |                  |                  |                 |
| 1.789  |      | 11/10/2012 |   |   | 1.020,37         |             | 1.020,37         |                  |                 |
|  | 1    | 11/10/2012 | ISE SRL                                     | Intervento di integrazione impianto   | 1.020,37         |             | 1.020,37         | 1.020,37         |                 |



**ACCADEMIA NAZIONALE DEI LINCEI**  
**Partitario Impegni Residui per Capitolo**  
**(Anni dal 2000 al 2012) - Pagamenti dal 01/01/2013 al 31/12/2013 - Esercizio 2013**

| 1.1.ACC   |      | ACCADEMIA  |                                      |  |                  |             |                  |                  |             |
|---|------|------------|--------------------------------------|--|------------------|-------------|------------------|------------------|-------------|
| Anno  |      | 2012       |                                      |  |                  |             |                  |                  |             |
| Num.  | Riga | Data       | Creditore/Beneficiario               | Causale  | Iniziale         | Variazioni  | Totale           | Pagato           | Da pagare   |
| <b>2.1.2.02. Ripristini e trasformazioni straordinari di impianti</b> |      |            |                                      |  |                  |             |                  |                  |             |
| citofonico Biblioteca.  |      |            |                                      |  |                  |             |                  |                  |             |
| 1.924   |      | 23/10/2012 |                                      |  | 1.452,00         |             | 1.452,00         |                  |             |
|   | 1    | 23/10/2012 | PARENTI LIFTS SRL                    | Intervento di rifacimento degli avvolgimenti interni del motore dell'impianto panoramico 806.  | 1.452,00         |             | 1.452,00         | 1.452,00         |             |
| 2.235   |      | 28/11/2012 |                                      |  | 1.613,53         |             | 1.613,53         |                  |             |
|   | 1    | 28/11/2012 | KT SRL                               | Fornitura in opera attrezzatura audio  | 1.613,53         |             | 1.613,53         | 1.613,53         |             |
| 2.242   |      | 29/11/2012 |                                      |  | 18.799,00        |             | 18.799,00        |                  |             |
|   | 1    | 29/11/2012 | Cicchetti Remo & Figlio Srl          | Tinteggiatura bagni e appartamento custode Villa Farnesina e messa a norma cucinino Foresteria | 18.799,00        |             | 18.799,00        | 18.799,00        |             |
| 2.304   |      | 14/12/2012 |                                      |  | 2.662,00         |             | 2.662,00         |                  |             |
|   | 1    | 14/12/2012 | Pelagaggi Alessandro lavori in ferro | Restauro di 4 lampioni in ferro.   | 2.662,00         |             | 2.662,00         | 2.662,00         |             |
| 2.484   |      | 31/12/2012 |                                      |  | 2.377,65         |             | 2.377,65         |                  |             |
|   | 1    | 31/12/2012 | I.T.E.C. S.r.l.                      | Lavori straordinari bagni P.Corsini-Farnesina  | 2.377,65         |             | 2.377,65         | 2.377,65         |             |
| <b>Totali Capitolo 2.1.2.02.</b>                                      |      |            |                                      |  | <b>27.924,55</b> | <b>0,00</b> | <b>27.924,55</b> | <b>27.924,55</b> | <b>0,00</b> |
| <b>2.1.2.04. Acquisti mobili e arredi per ufficio</b>                 |      |            |                                      |  |                  |             |                  |                  |             |
| 1.424   |      | 31/07/2012 |                                      |  | 147,00           |             | 147,00           |                  |             |
|   | 1    | 31/07/2012 | POLITI LUCIANO                       | Acquisto di 7 lampade da tavolo per la sala di lettura della Biblioteca.                       | 147,00           |             | 147,00           | 147,00           |             |
| 2.238   |      | 28/11/2012 |                                      |  | 968,00           |             | 968,00           |                  |             |
|   | 1    | 28/11/2012 | UTZERI BRUNO                         | Fornitura struttura per vetrina esposizione Farnesina  | 968,00           |             | 968,00           | 968,00           |             |



**ACCADEMIA NAZIONALE DEI LINCEI**  
**Partitario Impegni Residui per Capitolo**  
**(Anni dal 2000 al 2012) - Pagamenti dal 01/01/2013 al 31/12/2013 - Esercizio 2013**

| 1.1.ACC                          |      | ACCADEMIA  |  |   |                   |                   |                   |                   |                  |
|----------------------------------|------|------------|--|---|-------------------|-------------------|-------------------|-------------------|------------------|
| Anno                             |      | 2012       |  |   |                   |                   |                   |                   |                  |
| Num.                             | Riga | Data       | Creditore/Beneficiario                       | Causale   | Iniziale          | Variazioni        | Totale            | Pagato            | Da pagare        |
| <b>2.1.2.04.</b>                 |      |            |  |   |                   |                   |                   |                   |                  |
| 2.318                            | 1    | 17/12/2012 | UTZERI BRUNO                                 | Restauro di mobili vari, sedie, tavoli, armadi per Foresteria e Sala polifunzionale | 2.420,00          |                   | 2.420,00          | 2.420,00          |                  |
|                                  |      |            |  |   | 2.420,00          |                   | 2.420,00          | 2.420,00          |                  |
| <b>Totale Capitolo 2.1.2.04.</b> |      |            |  |   | <b>3.535,00</b>   | <b>0,00</b>       | <b>3.535,00</b>   | <b>3.535,00</b>   | <b>0,00</b>      |
| <b>2.1.2.05.</b>                 |      |            |  |   |                   |                   |                   |                   |                  |
| 1.119                            | 1    | 19/06/2012 | QUASARTEK SRL                                | Acquisti HW e SW  | 4.024,46          |                   | 4.024,46          | 4.024,46          |                  |
| 2.016                            | 1    | 07/11/2012 | QUASARTEK SRL                                | Acquisto materiale hw   | 18.969,17         |                   | 18.969,17         | 18.969,17         |                  |
|                                  |      |            |  |   | 18.969,17         |                   | 18.969,17         | 18.969,17         |                  |
| <b>Totale Capitolo 2.1.2.05.</b> |      |            |  |   | <b>22.993,63</b>  | <b>0,00</b>       | <b>22.993,63</b>  | <b>22.993,63</b>  | <b>0,00</b>      |
| <b>2.1.5.01.</b>                 |      |            |  |   |                   |                   |                   |                   |                  |
| 2.237                            | 1    | 28/11/2012 | ENAC - ENTE NAZIONALE PER L'AVIAZIONE CIVILE | Indennità di anzianità Fasoli   | 36.415,97         |                   | 36.415,97         | 36.415,97         |                  |
|                                  |      |            |  |   | 36.415,97         |                   | 36.415,97         | 36.415,97         |                  |
| <b>Totale Capitolo 2.1.5.01.</b> |      |            |  |   | <b>36.415,97</b>  | <b>0,00</b>       | <b>36.415,97</b>  | <b>36.415,97</b>  | <b>0,00</b>      |
| <b>4.1.1.05.</b>                 |      |            |  |   |                   |                   |                   |                   |                  |
| 2.513                            | 1    | 31/12/2012 | INA ASSITALIA S.p.A.                         | Aggiornamento premio polizza TFS dipendente Bonincontro                             | 22.689,83         |                   | 22.689,83         | 22.689,83         |                  |
|                                  |      |            |  |   | 22.689,83         |                   | 22.689,83         | 22.689,83         |                  |
| <b>Totale Capitolo 4.1.1.05.</b> |      |            |  |   | <b>22.689,83</b>  | <b>0,00</b>       | <b>22.689,83</b>  | <b>0,00</b>       | <b>22.689,83</b> |
| <b>Totale Residui Anno 2012</b>  |      |            |  |   | <b>439.967,36</b> | <b>-710,91</b>    | <b>439.256,45</b> | <b>405.900,55</b> | <b>33.355,90</b> |
| <b>Totale ACCADEMIA</b>          |      |            |  |   | <b>532.486,98</b> | <b>-23.966,87</b> | <b>508.520,11</b> | <b>410.509,55</b> | <b>98.010,56</b> |



**ACCADEMIA NAZIONALE DEI LINCEI**  
**Partitario Impegni Residui per Capitolo**  
**(Anni dal 2000 al 2012) - Pagamenti dal 01/01/2013 al 31/12/2013 - Esercizio 2013**

|                 |            |            |            |            |           |
|-----------------|------------|------------|------------|------------|-----------|
| TOTALI GENERALI | 532.486,98 | -23.966,87 | 508.520,11 | 410.509,55 | 98.010,56 |
|-----------------|------------|------------|------------|------------|-----------|

**ACCADEMIA NAZIONALE DEI LINCEI**  
**Partitario Impegni Aperti per CRAM 1.1.ACC - Esercizio 2013**



| Numero  | Data             | Anno | ExCap.ExCram | Delibera | Data Delib. | Org. | Beneficiario        | Descrizione  | Residuo finanziario |
|---|------------------|------|--------------|----------|-------------|------|---------------------|--|---------------------|
| <b>U SCITE</b>  |                  |      |              |          |             |      |                     |  |                     |
| <b>1. Consolidato Gestione Accademia e Fondi Amministrati</b>                                 |                  |      |              |          |             |      |                     |  |                     |
| <b>1.1.2.01.01 1.1.ACC Stipendi ed altri assegni fissi al personale - Tempo Indeterminato</b> |                  |      |              |          |             |      |                     |  |                     |
|   | <b>Anno 2013</b> |      |              |          |             |      |                     |  |                     |
| 2931  | 31/12/2013       | 2013 |              |          |             |      | PERSONALE ACCADEMIA | Stipendi ed altri assegni fissi al personale - Tempo Indeterminato | 8.920,46            |
| <b>Totale Anno 2013</b>   |                  |      |              |          |             |      |                     |  | <b>8.920,46</b>     |
| <b>Totale Capitolo 1.1.2.01.01 1.1.ACC</b>  |                  |      |              |          |             |      |                     |  | <b>8.920,46</b>     |
| <b>1.1.2.02.01 1.1.ACC Trattamento accessorio personale - Tempo Indeterminato</b>             |                  |      |              |          |             |      |                     |  |                     |
|   | <b>Anno 2013</b> |      |              |          |             |      |                     |  |                     |
| 2933  | 31/12/2013       | 2013 |              |          |             |      | PERSONALE ACCADEMIA | Trattamento accessorio personale - Tempo Indeterminato             | 147.105,91          |
| <b>Totale Anno 2013</b>   |                  |      |              |          |             |      |                     |  | <b>147.105,91</b>   |
| <b>Totale Capitolo 1.1.2.02.01 1.1.ACC</b>  |                  |      |              |          |             |      |                     |  | <b>147.105,91</b>   |
| <b>1.1.2.02.02 1.1.ACC Trattamento accessorio personale - Tempo Determinato</b>               |                  |      |              |          |             |      |                     |  |                     |
|   | <b>Anno 2013</b> |      |              |          |             |      |                     |  |                     |
| 2932  | 31/12/2013       | 2013 |              |          |             |      | PERSONALE ACCADEMIA | Trattamento accessorio personale - Tempo Determinato               | 2.835,49            |
| <b>Totale Anno 2013</b>   |                  |      |              |          |             |      |                     |  | <b>2.835,49</b>     |
| <b>Totale Capitolo 1.1.2.02.02 1.1.ACC</b>  |                  |      |              |          |             |      |                     |  | <b>2.835,49</b>     |
| <b>1.1.2.03. 1.1.ACC Rimborso spese per missioni all'interno</b>                              |                  |      |              |          |             |      |                     |  |                     |
|   | <b>Anno 2013</b> |      |              |          |             |      |                     |  |                     |
| 2767  | 31/12/2013       | 2013 |              |          |             |      | TRENITALIA S.p.A.   | Biglietti viaggio missione Guardo Firenze dic                      | 86,00               |



**ACCADEMIA NAZIONALE DEI LINCEI**  
**Partitario Impegni Aperti per CRAM 1.1.ACC - Esercizio 2013**

| Numero  | Data                                     | Anno        | ExCap.ExCram | Delibera | Data Delib.                       | Org. | Beneficiario | Descrizione | Residuo finanziario |                         |                 |
|---|--|-------------|--------------|----------|-----------------------------------|------|--------------|-------------|---------------------|-------------------------|-----------------|
| <b>U S C I T E</b>  |  |             |              |          |                                   |      |              |             |                     |                         |                 |
| <b>1. Consolidato Gestione Accademia e Fondi Amministrati</b>   |  |             |              |          |                                   |      |              |             |                     |                         |                 |
| <b>1.1.2.03. 1.1.ACC Rimborso spese per missioni all'interno</b>  |  |             |              |          |                                   |      |              |             |                     |                         |                 |
|   | <b>Anno</b>                              | <b>2013</b> |              |          |                                   |      |              |             |                     | <b>Totale Anno 2013</b> | <b>86,00</b>    |
|   | <b>Totale Capitolo 1.1.2.03. 1.1.ACC</b> |             |              |          |                                   |      |              |             |                     | <b>86,00</b>            |                 |
| <b>1.1.2.07.01 1.1.ACC Interventi assistenziali a favore del personale - Personale CCNL Enti pubblici non economici</b> |  |             |              |          |                                   |      |              |             |                     |                         |                 |
|   | <b>Anno</b>                              | <b>2013</b> |              |          |                                   |      |              |             |                     | <b>Totale Anno 2013</b> | <b>1.106,90</b> |
| <b>2394</b>   | 18/11/2013                               | 2013        | TRENITALIA   | S.p.A.   | Biglietti viaggio 2014 dipendenti |      |              |             | 456,00              |                         |                 |
| <b>2763</b>   | 27/12/2013                               | 2013        | TRENITALIA   | S.p.A.   | Biglietti viaggio dipendenti nov  |      |              |             | 456,00              |                         |                 |
| <b>2765</b>   | 31/12/2013                               | 2013        | TRENITALIA   | S.p.A.   | Biglietti viaggio dipendenti dic  |      |              |             | 162,00              |                         |                 |
| <b>2766</b>   | 31/12/2013                               | 2013        | TRENITALIA   | S.p.A.   | Biglietti viaggio dipendenti dic  |      |              |             | 32,90               |                         |                 |
| <b>Totale Anno 2013</b>   |  |             |              |          |                                   |      |              |             | <b>1.106,90</b>     |                         |                 |
| <b>Totale Capitolo 1.1.2.07.01 1.1.ACC</b>  |  |             |              |          |                                   |      |              |             | <b>1.106,90</b>     |                         |                 |
| <b>1.1.3.02.01 1.1.ACC Acquisto di carta, cancelleria e stampati</b>  |  |             |              |          |                                   |      |              |             |                     |                         |                 |
|   | <b>Anno</b>                              | <b>2013</b> |              |          |                                   |      |              |             |                     | <b>Totale Anno 2013</b> | <b>1.552,45</b> |
| <b>2906</b>   | 31/12/2013                               | 2013        | DAY OFFICE   | DUEMILA  | Materiale cancelleria             |      |              |             | 1.552,45            |                         |                 |
|   |  |             |              |          |                                   |      |              |             | S.R.L.              |                         |                 |
| <b>Totale Anno 2013</b>   |  |             |              |          |                                   |      |              |             | <b>1.552,45</b>     |                         |                 |
| <b>Totale Capitolo 1.1.3.02.01 1.1.ACC</b>  |  |             |              |          |                                   |      |              |             | <b>1.552,45</b>     |                         |                 |
| <b>1.1.3.02.02 1.1.ACC Acquisto di materiale tecnico e informatico</b>  |  |             |              |          |                                   |      |              |             |                     |                         |                 |
|   | <b>Anno</b>                              | <b>2013</b> |              |          |                                   |      |              |             |                     | <b>Totale Anno 2013</b> | <b>383,64</b>   |
| <b>2666</b>   | 18/12/2013                               | 2013        | DAY OFFICE   | DUEMILA  | Acquisto toner per stampanti      |      |              |             | 383,64              |                         |                 |



**ACCADEMIA NAZIONALE DEI LINCEI**  
**Partitario Impegni Aperti per CRAM 1.1.ACC - Esercizio 2013**

| Numero   | Data       | Anno | ExCap.ExCram | Delibera | Data | Delib. | Org. | Beneficiario                         | Descrizione  | Residuo finanziario |
|--|------------|------|--------------|----------|------|--------|------|--------------------------------------|--|---------------------|
| <b>U S C I T E</b>   |            |      |              |          |      |        |      |                                      |  |                     |
| <b>1. Consolidato Gestione Accademia e Fondi Amministrati</b>          |            |      |              |          |      |        |      |                                      |  |                     |
| <b>1.1.3.02.02 1.1.ACC Acquisto di materiale tecnico e informatico</b> |            |      |              |          |      |        |      |                                      |  |                     |
| <b>Anno 2013</b>   |            |      |              |          |      |        |      |                                      |  |                     |
| <b>2907</b>  | 31/12/2013 | 2013 |              |          |      |        |      | S.R.L.                               | Acquisto DVD Villa Farnesina per Soci Accademia                                    | 148,50              |
| <b>2934</b>  | 31/12/2013 | 2013 |              |          |      |        |      | DAY OFFICE DUEMILA S.R.L.            | Acquisto toner e CD  | 449,02              |
| <b>Totale Anno 2013</b>  |            |      |              |          |      |        |      |                                      |  | <b>981,16</b>       |
| <b>Totale Capitolo 1.1.3.02.02 1.1.ACC</b>                             |            |      |              |          |      |        |      |                                      |  | <b>981,16</b>       |
| <b>1.1.3.03.01 1.1.ACC Noleggio beni mobili</b>                        |            |      |              |          |      |        |      |                                      |  |                     |
| <b>Anno 2013</b>   |            |      |              |          |      |        |      |                                      |  |                     |
| <b>493</b>   | 25/03/2013 | 2013 |              |          |      |        |      | RICOH ITALIA SRL                     | Canone noleggio fotocopiatrice Aficio 4000 anno 2013                               | 831,30              |
| <b>883</b>   | 10/05/2013 | 2013 |              |          |      |        |      | BNP PARIBAS LEASING SOLUTIONS S.p.A. | Canone noleggio fotocopiatrice Minolta 220 Biblioteca 1 aprile 2013- 31 marzo 2014 | 582,55              |
| <b>2116</b>  | 11/10/2013 | 2013 |              |          |      |        |      | TITOCCHI S.r.l.                      | Noleggio piattaforma-ragno 35 metri per potatura alberi alto fusto Villa Farnesina | 1.427,40            |
| <b>2128</b>  | 15/10/2013 | 2013 |              |          |      |        |      | RICOH ITALIA SRL                     | Canone noleggio fotocopiatrici Aficio 7502 e 5002 nov/2013-gen/2014                | 2.793,90            |
| <b>Totale Anno 2013</b>  |            |      |              |          |      |        |      |                                      |  | <b>5.635,15</b>     |
| <b>Totale Capitolo 1.1.3.03.01 1.1.ACC</b>                             |            |      |              |          |      |        |      |                                      |  | <b>5.635,15</b>     |
| <b>1.1.3.03.02 1.1.ACC Manutenzione ordinaria hardware</b>             |            |      |              |          |      |        |      |                                      |  |                     |
| <b>Anno 2013</b>   |            |      |              |          |      |        |      |                                      |  |                     |





## ACCADEMIA NAZIONALE DEI LINCEI Partitario Impegni Aperti per CRAM 1.1.ACC - Esercizio 2013

| Numero  | Data       | Anno | ExCap.ExCram | Delibera | Data Delib. | Org. | Beneficiario     | Descrizione   | Residuo finanziario |
|---|------------|------|--------------|----------|-------------|------|------------------|---|---------------------|
| <b>U S C I T E</b>  |            |      |              |          |             |      |                  |   |                     |
| <b>1. Consolidato Gestione Accademia e Fondi Amministrati</b> |            |      |              |          |             |      |                  |   |                     |
| <b>1.1.3.03.02 1.1.ACC Manutenzione ordinaria hardware</b>    |            |      |              |          |             |      |                  |   |                     |
| <b>Anno 2013</b>  |            |      |              |          |             |      |                  |   |                     |
| 298   | 08/03/2013 | 2013 |              |          |             |      | LOGATEK s.r.l.   | Canone assistenza fotocopiatrice C-220 2013   | 74,38               |
| <b>Totale Anno 2013</b>                                       |            |      |              |          |             |      |                  |   | <b>74,38</b>        |
| <b>Totale Capitolo 1.1.3.03.02 1.1.ACC</b>                    |            |      |              |          |             |      |                  |   | <b>74,38</b>        |
| <b>1.1.3.03.03 1.1.ACC Manutenzione ordinaria software</b>    |            |      |              |          |             |      |                  |   |                     |
| <b>Anno 2013</b>  |            |      |              |          |             |      |                  |   |                     |
| 2780  | 31/12/2013 | 2013 |              |          |             |      | ELTIME S.r.l.    | Badges magnetici personale 2013   | 61,49               |
| 2837  | 31/12/2013 | 2013 |              |          |             |      | INAZ SRL         | Assistenza tecnica HK e procedura Paghe per 5 giorni  | 2.928,00            |
| <b>Totale Anno 2013</b>                                       |            |      |              |          |             |      |                  |   | <b>2.989,49</b>     |
| <b>Totale Capitolo 1.1.3.03.03 1.1.ACC</b>                    |            |      |              |          |             |      |                  |   | <b>2.989,49</b>     |
| <b>1.1.3.09.01 1.1.ACC Manutenzione ordinaria immobili</b>    |            |      |              |          |             |      |                  |   |                     |
| <b>Anno 2013</b>  |            |      |              |          |             |      |                  |   |                     |
| 1201  | 19/06/2013 | 2013 |              |          |             |      | LANDE S.r.l.     | Manutenzione ordinaria 2013 giardini Villa Farnesina e Pal. Corsini   | 12.196,95           |
| 1580  | 29/07/2013 | 2013 |              |          |             |      | I.T.E.C. S.r.l.  | Manutenzione ordinaria programmata II sem 2013 impianti idraulici presso Palazzo Corsini, Palazzina Foresteria e Palazzina Auditorio in Via della Lungara, Roma | 2.662,00            |
| 1687  | 31/07/2013 | 2013 |              |          |             |      | ZUCCHET ALDO SRL | Interventi di derattizzazione giardino Palazzo Corsini e cortili laterali   | 793,00              |

**ACCADEMIA NAZIONALE DEI LINCEI**  
**Partitario Impegni Aperti per CRAM 1.1.ACC - Esercizio 2013**



| Numero  | Data       | Anno | ExCap.ExCram | Delibera | Data Delib. | Org. | Beneficiario            | Descrizione  | Residuo finanziario |
|---|------------|------|--------------|----------|-------------|------|-------------------------|--|---------------------|
| <b>U S C I T E</b>  |            |      |              |          |             |      |                         |  |                     |
| <b>1. Consolidato Gestione Accademia e Fondi Amministrati</b>           |            |      |              |          |             |      |                         |  |                     |
| <b>1.1.3.09.01 1.1.ACC Manutenzione ordinaria immobiliare</b>           |            |      |              |          |             |      |                         |  |                     |
| <b>Anno 2013</b>  |            |      |              |          |             |      |                         |  |                     |
| 1935  | 01/10/2013 | 2013 |              |          |             |      | ZUCCHET ALDO SRL        | Lavori di derattizzazione della Biblioteca   | 1.525,00            |
| 1941  | 01/10/2013 | 2013 |              |          |             |      | ISE SRL                 | Manutenzione ordinaria impianto elettrico e servizio di sostituzione lampade.  | 1.614,06            |
| 2769  | 31/12/2013 | 2013 |              |          |             |      | LANDE S.r.l.            | Interventi straordinari di manutenzione giardini di Villa Farnesina e Palazzo Corsini sett./dic. e potatura alberi alto fusto. | 13.127,20           |
| 2796  | 31/12/2013 | 2013 |              |          |             |      | TITOCCHI S.r.l.         | Intervento pavimento e parquet Biblioteca  | 473,00              |
| <b>Totale Anno 2013</b>   |            |      |              |          |             |      |                         |  | <b>32.391,21</b>    |
| <b>Totale Capitolo 1.1.3.09.01 1.1.ACC</b>                              |            |      |              |          |             |      |                         |  | <b>32.391,21</b>    |
| <b>1.1.3.09.03 1.1.ACC Manutenzione ordinaria impianti e macchinari</b> |            |      |              |          |             |      |                         |  |                     |
| <b>Anno 2013</b>  |            |      |              |          |             |      |                         |  |                     |
| 284   | 06/03/2013 | 2013 |              |          |             |      | PARENTI IMPIANTI S.r.l. | Manutenzione ordinaria 2013 impianti ascensori Accademia   | 528,80              |
| 975   | 15/05/2013 | 2013 |              |          |             |      | MOLAJONI SPA            | Manutenzione ordinaria impianto di spegnimento Sala Manoscritti Biblioteca.  | 484,00              |
| 1487  | 11/07/2013 | 2013 |              |          |             |      | ITEL SRL                | Manutenzione ordinaria impianto telefonico 2013  | 1.196,82            |
| 1567  | 26/07/2013 | 2013 |              |          |             |      | I.T.E.C. S.r.l.         | Lavori di commutazione stagionale ( 2 volte /anno) degli impianti di climatizzazione degli stabili dell'Accademia              | 1.586,00            |
| 1569  | 26/07/2013 | 2013 |              |          |             |      | ITEL SRL                | Intervento di ribattitura cavo telefonico in Biblioteca Fondo Orientale.   | 170,80              |

## ACCADEMIA NAZIONALE DEI LINCEI Partitario Impegni Aperti per CRAM 1.1.ACC - Esercizio 2013



| Numero  | Data       | Anno | ExCap.ExCram | Delibera | Data Delib. | Org. | Beneficiario                                 | Descrizione   | Residuo finanziario |
|---|------------|------|--------------|----------|-------------|------|--|---|---------------------|
| <b>U S C I T E</b>  |            |      |              |          |             |      |  |   |                     |
| <b>1. Consolidato Gestione Accademia e Fondi Amministrati</b>           |            |      |              |          |             |      |  |   |                     |
| <b>1.1.3.09.03 1.1.ACC Manutenzione ordinaria impianti e macchinari</b> |            |      |              |          |             |      |  |   |                     |
| <b>Anno 2013</b>  |            |      |              |          |             |      |  |   |                     |
| <b>2486</b>   | 28/11/2013 | 2013 |              |          |             |      | MUGNAI SPA                                   | Manutenzione ordinaria delle 3 centrali termiche Accademia 2013-2014  | 5.368,00            |
| <b>2487</b>   | 28/11/2013 | 2013 |              |          |             |      | MOLAJONI SPA                                 | Intervento straordinario di ricarica e collaudo di 20 estintori e smaltimento estinguente.                                  | 1.976,28            |
| <b>2842</b>   | 31/12/2013 | 2013 |              |          |             |      | PARENTI IMPIANTI S.r.l.                      | Interventi vari e assistenza per pulizia vetri e cerimonie dell'apertura dell'anno accademico e inaugurazione mostra Verdi. | 720,79              |
| <b>Totale Anno 2013</b>   |            |      |              |          |             |      |  |   | <b>12.031,49</b>    |
| <b>Totale Capitolo 1.1.3.09.03 1.1.ACC</b>                              |            |      |              |          |             |      |  |   | <b>12.031,49</b>    |
| <b>1.1.3.09.05 1.1.ACC Sorveglianza e custodia</b>                      |            |      |              |          |             |      |  |   |                     |
| <b>Anno 2013</b>  |            |      |              |          |             |      |  |   |                     |
| <b>580</b>  | 08/04/2013 | 2013 |              | 31       | 07/03/2013  |      | GMC Safety Solutions di Mastronardi Giuseppe | Servizio di sorveglianza non armata - P. Corsini (anticamera)   | 1.586,00            |
| <b>1861</b>   | 17/09/2013 | 2013 |              |          |             |      | International Security Service Vigilanza SpA | Servizio di piantonamento fisso P. Corsini set/dic 2013   | 25.268,03           |
| <b>2791</b>   | 31/12/2013 | 2013 |              |          |             |      | GMC Safety Solutions di Mastronardi Giuseppe | Servizio extra sorveglianza Anticamera Segreteria Pal. Corsini dicembre 2013  | 1.125,45            |
| <b>Totale Anno 2013</b>   |            |      |              |          |             |      |  |   | <b>27.979,48</b>    |
| <b>Totale Capitolo 1.1.3.09.05 1.1.ACC</b>                              |            |      |              |          |             |      |  |   | <b>27.979,48</b>    |
| <b>1.1.3.09.06 1.1.ACC Pulizia locali e lavanderia</b>                  |            |      |              |          |             |      |  |   |                     |
| <b>Anno 2013</b>  |            |      |              |          |             |      |  |   |                     |

## ACCADEMIA NAZIONALE DEI LINCEI Partitario Impegni Aperti per CRAM 1.1.ACC - Esercizio 2013



| Numero  | Data        | Anno        | ExCap.ExCram | Delibera | Data Delib. | Org. | Beneficiario                        | Descrizione                               | Residuo finanziario |
|---|-------------|-------------|--------------|----------|-------------|------|-------------------------------------|---|---------------------|
| <b>U S C I T E</b>  |             |             |              |          |             |      |                                     |   |                     |
| <b>1. Consolidato Gestione Accademia e Fondi Amministrati</b> |             |             |              |          |             |      |                                     |   |                     |
| <b>1.1.3.09.06 1.1.ACC Pulizia locali e lavanderia</b>        |             |             |              |          |             |      |                                     |   |                     |
|   | <b>Anno</b> | <b>2013</b> |              |          |             |      |                                     |   |                     |
| 1860  | 17/09/2013  | 2013        |              |          |             |      | A.V. SERVICE S.r.l.                 | Canone pulizie ordinarie set/dic 2013     | 19.031,95           |
| 2908  | 31/12/2013  | 2013        |              |          |             |      | A.V. SERVICE S.r.l.                 | Pulizie straordinarie nov/2013            | 1.491,04            |
| 2909  | 31/12/2013  | 2013        |              |          |             |      | A.V. SERVICE S.r.l.                 | Pulizie straordinarie Farnesina nov/2013  | 536,68              |
| 2910  | 31/12/2013  | 2013        |              |          |             |      | A.V. SERVICE S.r.l.                 | Pulizie straordinarie Auditorio nov/2013  | 506,67              |
| 2911  | 31/12/2013  | 2013        |              |          |             |      | A.V. SERVICE S.r.l.                 | Pulizie straordinarie Foresteria nov/2013 | 3.437,76            |
| 2922  | 31/12/2013  | 2013        |              |          |             |      | A.V. SERVICE S.r.l.                 | Pulizia straordinaria Foresteria dic/2013 | 1.966,48            |
| <b>Totale Anno 2013</b>                                       |             |             |              |          |             |      |                                     |   | <b>26.970,58</b>    |
| <b>Totale Capitolo 1.1.3.09.06 1.1.ACC</b>                    |             |             |              |          |             |      |                                     |   | <b>26.970,58</b>    |
| <b>1.1.3.10.01 1.1.ACC Spese per telefonia</b>                |             |             |              |          |             |      |                                     |   |                     |
|   | <b>Anno</b> | <b>2013</b> |              |          |             |      |                                     |   |                     |
| 2852  | 31/12/2013  | 2013        |              |          |             |      | WIND<br>TELECOMUNICAZIONI<br>S.p.A. | Bolletta linea Presidente nov/dic 2013    | 92,39               |
| 2919  | 31/12/2013  | 2013        |              |          |             |      | FASTWEB S.p.A.                      | Bolletta telefonica nov/dic 2013          | 2.128,28            |
| <b>Totale Anno 2013</b>                                       |             |             |              |          |             |      |                                     |   | <b>2.220,67</b>     |
| <b>Totale Capitolo 1.1.3.10.01 1.1.ACC</b>                    |             |             |              |          |             |      |                                     |   | <b>2.220,67</b>     |
| <b>1.1.3.11. 1.1.ACC Uscite postali e telegrafiche</b>        |             |             |              |          |             |      |                                     |   |                     |
|   | <b>Anno</b> | <b>2013</b> |              |          |             |      |                                     |   |                     |
| 141   | 07/02/2013  | 2013        |              |          |             |      | POSTE ITALIANE SPA ALT              | Servizio pick-up 2013                     | 207,00              |

## ACCADEMIA NAZIONALE DEI LINCEI Partitario Impegni Aperti per CRAM 1.1.ACC - Esercizio 2013



| Numero   | Data       | Anno | ExCap.ExCram | Delibera | Data Delib. | Org. | Beneficiario                | Descrizione  | Residuo finanziario |
|--|------------|------|--------------|----------|-------------|------|-----------------------------|--|---------------------|
| <b>U S C I T E</b>   |            |      |              |          |             |      |                             |  |                     |
| <b>1. Consolidato Gestione Accademia e Fondi Amministrati</b>                        |            |      |              |          |             |      |                             |  |                     |
| <b>1.1.3.11. 1.1.ACC Uscite postali e telegrafiche</b>                               |            |      |              |          |             |      |                             |  |                     |
| <b>Anno 2013</b>   |            |      |              |          |             |      |                             |  |                     |
| <b>2905</b>  | 31/12/2013 | 2013 |              |          |             |      | CENTRO INC.PICKUP & POSTAEA | Servizio posta target creative nov/2013                              | 1.269,64            |
| <b>2928</b>  | 31/12/2013 | 2013 |              |          |             |      | POSTE ITALIANE SPA          | Servizio posta target creative dic/2013                              | 684,88              |
| <b>Totale Anno 2013</b>  |            |      |              |          |             |      |                             |  | <b>2.161,52</b>     |
| <b>1.1.3.13.01 1.1.ACC Leasing macchine e beni strumentali</b>                       |            |      |              |          |             |      |                             |  |                     |
| <b>Anno 2013</b>   |            |      |              |          |             |      |                             |  |                     |
| <b>277</b>   | 06/03/2013 | 2013 |              |          |             |      | LEASE PLAN ITALIA S.p.A.    | Canone noleggio auto fiat bravo e alfa romeo giulietta gen/sett 2013 | 1.066,12            |
| <b>Totale Anno 2013</b>  |            |      |              |          |             |      |                             |  | <b>1.066,12</b>     |
| <b>Totale Capitolo 1.1.3.11. 1.1.ACC</b>   |            |      |              |          |             |      |                             |  | <b>2.161,52</b>     |
| <b>1.1.3.14. 1.1.ACC Spese per l'energia elettrica , gas, riscaldamento ed acqua</b> |            |      |              |          |             |      |                             |  |                     |
| <b>Anno 2013</b>   |            |      |              |          |             |      |                             |  |                     |
| <b>2779</b>  | 31/12/2013 | 2013 |              |          |             |      | ACEA ENERGIA S.p.A.         | Bollette elettricità ott/nov 2013                                    | 16.226,19           |
| <b>2854</b>  | 31/12/2013 | 2013 |              |          |             |      | ACEA ENERGIA S.p.A.         | Bolletta elettricità P.Corsini dic/2013                              | 7.340,86            |
| <b>2855</b>  | 31/12/2013 | 2013 |              |          |             |      | ACEA ENERGIA S.p.A.         | Bolletta elettricità Auditorio dic/2013                              | 500,94              |
| <b>2856</b>  | 31/12/2013 | 2013 |              |          |             |      | ACEA ENERGIA S.p.A.         | Bolletta elettricità Farnesina dic/2013                              | 1.259,13            |
| <b>2857</b>  | 31/12/2013 | 2013 |              |          |             |      | ACEA ENERGIA S.p.A.         | Bolletta elettricità Foresteria dic/2013                             | 525,41              |



## ACCADEMIA NAZIONALE DEI LINCEI Partitario Impegni Aperti per CRAM 1.1.ACC - Esercizio 2013

| Numero   | Data             | Anno | ExCap.ExCram | Delibera | Data Delib.   | Org. | Beneficiario  | Descrizione  | Residuo finanziario |
|--|------------------|------|--------------|----------|---------------|------|---|--|---------------------|
| <b>U S C I T E</b>   |                  |      |              |          |               |      |   |  |                     |
| <b>1. Consolidato Gestione Accademia e Fondi Amministrati</b>                                    |                  |      |              |          |               |      |   |  |                     |
| <b>1.1.3.14. 1.1.ACC Spese per l'energia elettrica , gas, riscaldamento ed acqua</b>             |                  |      |              |          |               |      |   |  |                     |
|  | <b>Anno 2013</b> |      |              |          |               |      |   |  |                     |
| <b>2918</b>  | 31/12/2013       | 2013 |              |          |               |      | ENI SPA DIVISIONE GAS & Bolletta gas Mag.Biblioteca dic/13<br>POWER |  | 1.067,59            |
| <b>Totale Anno 2013</b>  |                  |      |              |          |               |      |   |  | <b>26.920,12</b>    |
| <b>Totale Capitolo 1.1.3.14. 1.1.ACC</b>   |                  |      |              |          |               |      |   |  | <b>26.920,12</b>    |
| <b>1.1.3.15. 1.1.ACC Outsourcing sistema informatico</b>   |                  |      |              |          |               |      |   |  |                     |
|  | <b>Anno 2013</b> |      |              |          |               |      |   |  |                     |
| <b>1440</b>  | 11/07/2013       | 2013 |              |          |               |      | CINECA CONSORZIO<br>INTERUNIVERSITARIO                              | Gestione servizi informatici 2013                          | 23.790,00           |
| <b>Totale Anno 2013</b>  |                  |      |              |          |               |      |   |  | <b>23.790,00</b>    |
| <b>Totale Capitolo 1.1.3.15. 1.1.ACC</b>   |                  |      |              |          |               |      |   |  | <b>23.790,00</b>    |
| <b>1.1.3.17. 1.1.ACC Spese inerenti la sicurezza sul lavoro in applicazione del Dlgs 81/2008</b> |                  |      |              |          |               |      |   |  |                     |
|  | <b>Anno 2013</b> |      |              |          |               |      |   |  |                     |
| <b>498</b>   | 25/03/2013       | 2013 |              |          | 22 07/02/2013 |      | PAPA GIUSEPPE   | Incarico sorveglianza sanitaria 6/3/13-<br>5/3/14          | 4.112,50            |
| <b>1023</b>  | 23/05/2013       | 2013 |              |          | 17 10/01/2013 |      | RIVA FABIO  | Incarico RSPP stabili di pertinenza<br>Accademia anno 2013 | 10.556,42           |
| <b>2904</b>  | 31/12/2013       | 2013 |              |          |               |      | IANNOTTA LUCA   | Assistenza medica manifestazioni nov/dic<br>2013           | 902,00              |
| <b>Totale Anno 2013</b>  |                  |      |              |          |               |      |   |  | <b>15.570,92</b>    |
| <b>Totale Capitolo 1.1.3.17. 1.1.ACC</b>   |                  |      |              |          |               |      |   |  | <b>15.570,92</b>    |
| <b>1.1.3.18. 1.1.ACC Trasporti e facchinaggi</b>   |                  |      |              |          |               |      |   |  |                     |



## ACCADEMIA NAZIONALE DEI LINCEI Partitario Impegni Aperti per CRAM 1.1.ACC - Esercizio 2013

| Numero  | Data       | Anno | ExCap.ExCram | Delibera | Data Delib.   | Org. | Beneficiario                                 | Descrizione  | Residuo finanziario |
|---|------------|------|--------------|----------|---------------|------|--|--|---------------------|
| <b>U S C I T E</b>  |            |      |              |          |               |      |  |  |                     |
| <b>1. Consolidato Gestione Accademia e Fondi Amministrati</b>                                   |            |      |              |          |               |      |  |  |                     |
| <b>1.1.3.18. 1.1.ACC Trasporti e facchinaggi</b>  |            |      |              |          |               |      |  |  |                     |
| <b>Anno 2013</b>  |            |      |              |          |               |      |  |  |                     |
| 2751  | 19/12/2013 | 2013 |              |          |               |      | UTZERI BRUNO                                 | Trasporto di mobili varia dalle stanzette 3° p. nelle sale del 2° p. ex COTEC. | 366,00              |
| <b>Totale Anno 2013</b>   |            |      |              |          |               |      |  |  | <b>366,00</b>       |
| <b>Totale Capitolo 1.1.3.18. 1.1.ACC</b>  |            |      |              |          |               |      |  |  | <b>366,00</b>       |
| <b>1.1.3.20. 1.1.ACC Spese di funzionamento per la biblioteca</b>                               |            |      |              |          |               |      |  |  |                     |
| <b>Anno 2013</b>  |            |      |              |          |               |      |  |  |                     |
| 581   | 08/04/2013 | 2013 |              |          | 31/07/03/2013 |      | GMC Safety Solutions di Mastronardi Giuseppe | Servizio di sorveglianza non armata - Biblioteca                               | 3.552,64            |
| 2157  | 21/10/2013 | 2013 |              |          |               |      | FAIA CHIARA                                  | Intervento di restauro e manutenzione di 3 volumi del Fondo Corsiniano         | 1.311,94            |
| 2498  | 29/11/2013 | 2013 |              |          |               |      | MARCIANTE MARIA TERESA                       | Restauro 3 volumi Biblioteca   | 1.299,30            |
| 2759  | 23/12/2013 | 2013 |              |          |               |      | AZZARO GIOVANNI di Azzaro Irene              | Fornitura grafica/carta per restauro libri                                     | 62,46               |
| 2790  | 31/12/2013 | 2013 |              |          |               |      | GMC Safety Solutions di Mastronardi Giuseppe | Servizio extra di sorveglianza Biblioteca dicembre 2013                        | 1.564,65            |
| 2799  | 31/12/2013 | 2013 |              |          |               |      | ISE SRL                                      | Intervento di spostamento postazioni di lavoro Biblioteca                      | 1.766,26            |
| <b>Totale Anno 2013</b>   |            |      |              |          |               |      |  |  | <b>9.557,25</b>     |
| <b>Totale Capitolo 1.1.3.20. 1.1.ACC</b>  |            |      |              |          |               |      |  |  | <b>9.557,25</b>     |
| <b>1.2.1.01.01 1.1.ACC Rimborsi vitto e alloggio - Organizzazione manifestazione e convegni</b> |            |      |              |          |               |      |  |  |                     |
| <b>Anno 2013</b>  |            |      |              |          |               |      |  |  |                     |

**ACCADEMIA NAZIONALE DEI LINCEI**  
**Partitario Impegni Aperti per CRAM 1.1.ACC - Esercizio 2013**



| Numero   | Data       | Anno | ExCap.ExCram | Delibera | Data Delib. | Org.               | Beneficiario                            | Descrizione   | Residuo finanziario |
|--|------------|------|--------------|----------|-------------|--------------------|---|---|---------------------|
| <b>U S C I T E</b>   |            |      |              |          |             |                    |   |   |                     |
| <b>1. Consolidato Gestione Accademia e Fondi Amministrati</b>  |            |      |              |          |             |                    |   |   |                     |
| <b>1.2.1.01.01 1.1.ACC Rimborsi vitto e alloggio - Organizzazione manifestazione e convegni</b>                    |            |      |              |          |             |                    |   |   |                     |
| <b>Anno 2013</b>   |            |      |              |          |             |                    |   |   |                     |
| <b>2736</b>  | 18/12/2013 | 2013 |              |          |             |                    | POGGIO ANDREA                           | Rimborso spese Convegno Gironata ambiente 2014 5-6 nov 2013                   | 146,86              |
| <b>2801</b>  | 31/12/2013 | 2013 |              |          |             | Diversi            |   | Rimborso spese Relatori Convegno Modelli Matematici 11-12 dicembre 2013       | 893,82              |
| <b>2831</b>  | 31/12/2013 | 2013 |              |          |             | Diversi            |   | Rimborso spese partecipazione Conferenze novembre dicembre 2013               | 661,05              |
| <b>2832</b>  | 31/12/2013 | 2013 |              |          |             | Diversi            |   | Rimborso spese partecipazione Convegno Nonlinear....26 novembre 2013          | 258,50              |
| <b>2833</b>  | 31/12/2013 | 2013 |              |          |             | Diversi            |   | Rimborso spese partecipazione Convegno Modelli matematici 11-12 dicembre 2013 | 688,00              |
| <b>2915</b>  | 31/12/2013 | 2013 |              |          |             | DJINDJIAN FRANCOIS |   | Rimborso spese relative convegno modelli matematici 11-12 dic 2013            | 231,19              |
| <b>Totale Anno 2013</b>  |            |      |              |          |             |                    |   |   | <b>2.879,42</b>     |
| <b>Totale Capitolo 1.2.1.01.01 1.1.ACC</b>   |            |      |              |          |             |                    |   |   | <b>2.879,42</b>     |
| <b>1.2.1.01.02 1.1.ACC Spese di organizzazione e supporto logistica - Organizzazione manifestazione e convegni</b> |            |      |              |          |             |                    |   |   |                     |
| <b>Anno 2013</b>   |            |      |              |          |             |                    |   |   |                     |
| <b>977</b>   | 16/05/2013 | 2013 |              | 108      | 16/10/2013  |                    | CNPS Maison René-Ginouvs                | Digitalizzazione di una selezione del Fondo Jean-Claude Gardin                | 999,45              |
| <b>2184</b>  | 23/10/2013 | 2013 |              | 4        | 10/01/2013  |                    | MONTECARLO S.p.A.- GRAND HOTEL PALATINO | Pernotamento Prof.Brezis Conv."Nonlinear..." (24-26/11/13)                    | 429,00              |
| <b>2219</b>  | 04/11/2013 | 2013 |              |          |             |                    | TRENITALIA S.p.A.                       | Biglietti viaggio Clò XXXI Giornata Ambiente "La sfida..." (5-6/11/13)        | 162,00              |





**ACCADEMIA NAZIONALE DEI LINCEI**  
**Partitario Impegni Aperti per CRAM 1.1.ACC - Esercizio 2013**

| Numero   | Data       | Anno | ExCap.ExCram | Delibera   | Data Delib. | Org. | Beneficiario                         | Descrizione  | Residuo finanziario |
|--|------------|------|--------------|------------|-------------|------|--------------------------------------|--|---------------------|
| <b>U S C I T E</b>   |            |      |              |            |             |      |                                      |  |                     |
| <b>1. Consolidato Gestione Accademia e Fondi Amministrati</b>  |            |      |              |            |             |      |                                      |  |                     |
| <b>1.2.1.01.02 1.1.ACC Spese di organizzazione e supporto logistica - Organizzazione manifestazione e convegni</b> |            |      |              |            |             |      |                                      |  |                     |
| <b>Anno 2013</b>   |            |      |              |            |             |      |                                      |  |                     |
| <b>2774</b>  | 31/12/2013 | 2013 |              |            |             |      | RAPTIM S.r.l.                        | Cambio prenotazione treno Caprara Conv. "Giornalismo..." (12/11/13)            | 32,00               |
| <b>2783</b>  | 31/12/2013 | 2013 |              |            |             |      | FABBRICA BISCOTTI P.GENTILINI S.r.l. | Fornitura Sedute Accademiche   | 227,24              |
| <b>2785</b>  | 31/12/2013 | 2013 | 4            | 10/01/2013 |             |      | EFFEBI Conference di Fabio Boattini  | Registrazione Conv. "Nonlinear..." (26/11/13)                                  | 146,40              |
| <b>2794</b>  | 31/12/2013 | 2013 | 30           | 07/03/2013 |             |      | TIPOGRAF S.r.l.                      | Stampa inviti Conv.Gramsci (30-31/1/14)  | 400,16              |
| <b>2809</b>  | 31/12/2013 | 2013 |              |            |             |      | LA SCALA 2000 S.r.l.                 | Fornitura Conv. "Nonlinear..." (26/11/13)                                      | 264,00              |
| <b>2812</b>  | 31/12/2013 | 2013 |              |            |             |      | EFFEBI Conference di Fabio Boattini  | Registrazione Conv. "I modelli..." (11-12/12/13)                               | 683,20              |
| <b>Totale Anno 2013</b>  |            |      |              |            |             |      |                                      |  | <b>3.343,45</b>     |
| <b>Totale Capitolo 1.2.1.01.02 1.1.ACC</b>   |            |      |              |            |             |      |                                      |  | <b>3.343,45</b>     |
| <b>1.2.1.04.01 1.1.ACC Pubblicazioni periodiche</b>  |            |      |              |            |             |      |                                      |  |                     |
| <b>Anno 2013</b>   |            |      |              |            |             |      |                                      |  |                     |
| <b>1022</b>  | 23/05/2013 | 2013 |              |            |             |      | SPRINGER-VERLAG ITALIA S.r.l.        | Contratto di pubblicazione "Rendiconti Lincei scienze fisiche e naturali" 2013 | 5.576,00            |
| <b>2589</b>  | 06/12/2013 | 2013 |              |            |             |      | SCIENZE E LETTERE DAL 1919 S.R.L.    | Contributo spese per la stampa Rend. Lincei                                    | 5.000,00            |
| <b>2590</b>  | 06/12/2013 | 2013 |              |            |             |      | SCIENZE E LETTERE DAL 1919 S.R.L.    | Contributo spese per la stampa   | 5.000,00            |
| <b>Totale Anno 2013</b>  |            |      |              |            |             |      |                                      |  | <b>15.576,00</b>    |



## ACCADEMIA NAZIONALE DEI LINCEI Partitario Impegni Aperti per CRAM 1.1.ACC - Esercizio 2013

| Numero  | Data       | Anno   | ExCap | ExCram | Delibera | Data | Delib. | Org. | Beneficiario                           | Descrizione  | Residuo finanziario |
|---|------------|--|-------|--------|----------|------|--------|------|--|--|---------------------|
| <b>USCITE</b>   |            |  |       |        |          |      |        |      |  |  |                     |
| <b>1. Consolidato Gestione Accademia e Fondi Amministrati</b> |            |  |       |        |          |      |        |      |  |  |                     |
| 1.2.1.04.01   | 1.1.ACC    | Pubblicazioni periodiche   |       |        |          |      |        |      |  |  |                     |
| <b>Totale Capitolo 1.2.1.04.01 1.1.ACC</b>                    |            |  |       |        |          |      |        |      |  |  | <b>15.576,00</b>    |
| 1.2.1.04.05   | 1.1.ACC    | Collane Accademiche  |       |        |          |      |        |      |  |  |                     |
| <b>Anno 2013</b>  |            |  |       |        |          |      |        |      |  |  |                     |
| 996   | 21/05/2013 | 2013   |       |        |          |      |        |      | SSCIENZE E LETTERE DAL<br>1919 S.R.L.  | Contributo spese stampa Collane<br>Accademiche e Periodici             | 5.000,00            |
| <b>Totale Anno 2013</b>                                       |            |  |       |        |          |      |        |      |  |  | <b>5.000,00</b>     |
| <b>Totale Capitolo 1.2.1.04.05 1.1.ACC</b>                    |            |  |       |        |          |      |        |      |  |  | <b>5.000,00</b>     |
| 1.2.1.05.01   | 1.1.ACC    | Rimborsi spese - Rapporti internazionali                               |       |        |          |      |        |      |  |  |                     |
| <b>Anno 2013</b>  |            |  |       |        |          |      |        |      |  |  |                     |
| 2803  | 31/12/2013 | 2013   |       |        |          |      |        |      | SGAMELLOTTI ANTONIO                    | Rimborso spese partecipazione riunione<br>EASAC Roma 5 dic. 2013       | 38,00               |
| 2830  | 31/12/2013 | 2013   |       |        |          |      |        |      | CARRA' SERGIO                          | Rimborso spese partecipazione riunione<br>EASAC Roma 5-6 dicembre 2013 | 180,09              |
| <b>Totale Anno 2013</b>                                       |            |  |       |        |          |      |        |      |  |  | <b>218,09</b>       |
| <b>Totale Capitolo 1.2.1.05.01 1.1.ACC</b>                    |            |  |       |        |          |      |        |      |  |  | <b>218,09</b>       |
| 1.2.1.05.04   | 1.1.ACC    | Spese di organizzazione e supporto logistica - Rapporti internazionali |       |        |          |      |        |      |  |  |                     |
| <b>Anno 2013</b>  |            |  |       |        |          |      |        |      |  |  |                     |
| 2121  | 14/10/2013 | 2013   |       |        |          |      |        |      | ANTICA TIPOGRAFIA DAL<br>1876 S.r.l.   | Biglietti da visita Socio Brunori come<br>Presidente EMAN              | 134,20              |
| 2787  | 31/12/2013 | 2013   |       |        |          |      |        |      | EFFEBI Conference di<br>Fabio Boattini | Registrazione riunione EASAC (5-6/12/13)                               | 1.024,80            |
| <b>Totale Anno 2013</b>                                       |            |  |       |        |          |      |        |      |  |  | <b>1.159,00</b>     |



## ACCADEMIA NAZIONALE DEI LINCEI Partitario Impegni Aperti per CRAM 1.1.ACC - Esercizio 2013

| Numero  | Data       | Anno | ExCap.ExCram | Delibera | Data Delib. | Org. | Beneficiario       | Descrizione  | Residuo finanziario |
|---|------------|------|--------------|----------|-------------|------|--------------------|--|---------------------|
| <b>U S C I T E</b>  |            |      |              |          |             |      |                    |  |                     |
| <b>1. Consolidato Gestione Accademia e Fondi Amministrati</b>                                     |            |      |              |          |             |      |                    |  |                     |
| <b>1.2.1.05.04 1.1.ACC Spese di organizzazione e supporto logistica - Rapporti internazionali</b> |            |      |              |          |             |      |                    |  |                     |
|   |            |      |              |          |             |      |                    |  | <b>1.159,00</b>     |
| <b>Totale Capitolo 1.2.1.05.04 1.1.ACC</b>  |            |      |              |          |             |      |                    |  |                     |
| <b>1.2.1.07.01 1.1.ACC Rimborsi spese - Attività scientifica</b>                                  |            |      |              |          |             |      |                    |  |                     |
| <b>Anno 2013</b>  |            |      |              |          |             |      |                    |  |                     |
| <b>2762</b>   | 23/12/2013 | 2013 |              |          |             |      | BUCCELLATI GIORGIO | Rimborso biglietti Buccellati e Kelly per giornata di studio 9 ottobre 2013  | 465,20              |
| <b>2827</b>   | 31/12/2013 | 2013 |              |          |             |      | D i v e r s i      | Rimborso spese riunioni. I lincei per la scuola luglio settembre 2013  | 684,50              |
| <b>2835</b>   | 31/12/2013 | 2013 |              |          |             |      | BRUNI FRANCESCO    | Rimborso spese Progetto MNP Napoli 9/10/13   | 207,81              |
| <b>2838</b>   | 31/12/2013 | 2013 |              |          |             |      | TRENITALIA S.p.A.  | Biglietti viaggio Baccari Torino 25-26/11/13   | 180,00              |
| <b>2839</b>   | 31/12/2013 | 2013 |              |          |             |      | TRENITALIA S.p.A.  | Biglietti viaggio Inaugurazione Polo Torino (26/11/13)   | 320,50              |
| <b>Totale Anno 2013</b>   |            |      |              |          |             |      |                    |  | <b>1.858,01</b>     |
| <b>Totale Capitolo 1.2.1.07.01 1.1.ACC</b>  |            |      |              |          |             |      |                    |  | <b>1.858,01</b>     |
| <b>1.2.1.07.02 1.1.ACC Compensi per speciali incarichi - Attività scientifica</b>                 |            |      |              |          |             |      |                    |  |                     |
| <b>Anno 2013</b>  |            |      |              |          |             |      |                    |  |                     |
| <b>1777</b>   | 10/09/2013 | 2013 |              |          |             |      | PIRILLO MARIO      | Attività di miglioramento della ricezione di pubblico presso il monumentale comprensorio di Villa Farnesina in Roma. | 1.500,00            |
| <b>1874</b>   | 19/09/2013 | 2013 |              |          |             |      | BORRI MATTEO       | Supporto e revisione delle attività relative al laboratorio Inter-Lab  | 1.500,00            |
| <b>1965</b>   | 07/10/2013 | 2013 |              |          |             |      | MEDAGLIA FRANCESCA | Attività di consulenza presso Segreteria Centro Linceo   | 2.000,00            |

## ACCADEMIA NAZIONALE DEI LINCEI Partitario Impegni Aperti per CRAM 1.1.ACC - Esercizio 2013



| Numero  | Data       | Anno | ExCap.ExCram | Delibera | Data Delib. | Org. | Beneficiario                            | Descrizione   | Residuo finanziario |
|---|------------|------|--------------|----------|-------------|------|---|---|---------------------|
| <b>U SC I T E</b>   |            |      |              |          |             |      |   |   |                     |
| <b>1. Consolidato Gestione Accademia e Fondi Amministrati</b>                     |            |      |              |          |             |      |   |   |                     |
| <b>1.2.1.07.02 1.1.ACC Compensi per speciali incarichi - Attività scientifica</b> |            |      |              |          |             |      |   |   |                     |
| <b>Anno 2013</b>  |            |      |              |          |             |      |   |   |                     |
| <b>2309</b>   | 12/11/2013 | 2013 |              |          |             |      | MERCANTINI<br>ALESSANDRA                | Collaborazione aggiornamento inventario Carteggio faber (Archivio di Santa Maria in Aquino)             | 5.000,00            |
| <b>2311</b>   | 12/11/2013 | 2013 |              |          |             |      | ARMOCIDA DANIELA                        | Collaborazione per ricerche documentali, archivistiche e iconografiche inerenti la Mostra Verdi         | 2.500,00            |
| <b>2313</b>   | 12/11/2013 | 2013 |              |          |             |      | JESURUM OLGA                            | Attività connesse all'allestimento della Mostra 'Verdi e Roma'  | 5.000,00            |
| <b>2398</b>   | 19/11/2013 | 2013 |              |          |             |      | TURANO GIULIA                           | Coordinamento allestimento e smontaggio Mostra Verdi  | 3.200,00            |
| <b>2426</b>   | 21/11/2013 | 2013 |              |          |             |      | WEB E COMUNICAZIONE<br>di A. M. Gentili | Creazione flipbook per Mostra Verdi   | 2.440,00            |
| <b>2427</b>   | 21/11/2013 | 2013 |              |          |             |      | DE ANGELIS GIOVANNI                     | Attività fotografica recupero opere Pascarella e Mostra Verdi   | 1.499,72            |
| <b>2573</b>   | 04/12/2013 | 2013 |              |          |             |      | SCAINI ANNALISA                         | Attività di promozione delle attività Accademia relative al programma MIUR dell'UE                      | 10.400,00           |
| <b>2574</b>   | 04/12/2013 | 2013 |              |          |             |      | VASSALLO SABRINA                        | Supporto all'Accademia nelle attività convenzionali del Progetto Ageing                                 | 10.400,00           |
| <b>2816</b>   | 31/12/2013 | 2013 |              |          |             |      | GHIONE FRANCO                           | attività di assistenza didattica connesse al progetto "Con la mente e con le mani" per l'a.s. 2013/2014 | 1.000,00            |
| <b>2817</b>   | 31/12/2013 | 2013 |              |          |             |      | BERNARDI CLAUDIO                        | attività di assistenza didattica connesse al progetto "Con la mente e con le mani" per l'a.s. 2013/2014 | 1.000,00            |

**ACCADEMIA NAZIONALE DEI LINCEI**  
**Partitario Impegni Aperti per CRAM 1.1.ACC - Esercizio 2013**



| Numero   | Data       | Anno | ExCap.ExCram | Delibera | Data Delib. | Org. | Beneficiario        | Descrizione   | Residuo finanziario |
|--|------------|------|--------------|----------|-------------|------|---------------------|---|---------------------|
| <b>U S C I T E</b>   |            |      |              |          |             |      |                     |   |                     |
| <b>1. Consolidato Gestione Accademia e Fondi Amministrati</b>                                  |            |      |              |          |             |      |                     |   |                     |
| <b>1.2.1.07.02 1.1.ACC Compensi per speciali incarichi - Attività scientifica</b>              |            |      |              |          |             |      |                     |   |                     |
| <b>Anno 2013</b>   |            |      |              |          |             |      |                     |   |                     |
| <b>2818</b>  | 31/12/2013 | 2013 |              |          |             |      | CATASTINI LAURA     | attività di assistenza didattica connesse al progetto "Con la mente e con le mani" per l'a.s. 2013/2014   | 1.000,00            |
| <b>2819</b>  | 31/12/2013 | 2013 |              |          |             |      | GUIDA MARGHERITA    | attività di assistenza didattica connesse al progetto "Con la mente e con le mani" per l'a.s. 2013/2014   | 500,00              |
| <b>2820</b>  | 31/12/2013 | 2013 |              |          |             |      | DOLCI NICOLETTA     | attività di assistenza didattica connesse al progetto "Con la mente e con le mani" per l'a.s. 2013/2014   | 500,00              |
| <b>2821</b>  | 31/12/2013 | 2013 |              |          |             |      | FIORAVANTI ELEONORA | attività di assistenza didattica connesse al progetto "Con la mente e con le mani" per l'a.s. 2013/2014   | 500,00              |
| <b>2822</b>  | 31/12/2013 | 2013 |              |          |             |      | PASQUAZI DANIELE    | attività di assistenza didattica connesse al progetto "Con la mente e con le mani" per l'a.s. 2013/2014   | 500,00              |
| <b>2845</b>  | 31/12/2013 | 2013 |              |          |             |      | PANTANO STEFANO     | attività connesse all'organizzazione, alla gestione e al supporto logistico del Progetto 'Valorizzazione e valutazione dei beni culturali in Italia e nel Bacino del Mediterraneo italianizzato'. | 2.000,00            |
| <b>Totale Anno 2013</b>  |            |      |              |          |             |      |                     |   | <b>52.439,72</b>    |
| <b>Totale Capitolo 1.2.1.07.02 1.1.ACC</b>   |            |      |              |          |             |      |                     |   | <b>52.439,72</b>    |
| <b>1.2.1.07.04 1.1.ACC Spese di organizzazione e supporto logistica - Attività scientifica</b> |            |      |              |          |             |      |                     |   |                     |
| <b>Anno 2013</b>   |            |      |              |          |             |      |                     |   |                     |

## ACCADEMIA NAZIONALE DEI LINCEI Partitario Impegni Aperti per CRAM 1.1.ACC - Esercizio 2013



| Numero   | Data       | Anno | ExCap.ExCram | Delibera | Data Delib. | Org.   | Beneficiario                      | Descrizione  | Residuo finanziario |
|--|------------|------|--------------|----------|-------------|--|-----------------------------------|--|---------------------|
| <b>U S C I T E</b>   |            |      |              |          |             |  |                                   |  |                     |
| <b>1. Consolidato Gestione Accademia e Fondi Amministrati</b>                                  |            |      |              |          |             |  |                                   |  |                     |
| <b>1.2.1.07.04 1.1.ACC Spese di organizzazione e supporto logistica - Attività scientifica</b> |            |      |              |          |             |  |                                   |  |                     |
| <b>Anno 2013</b>   |            |      |              |          |             |  |                                   |  |                     |
| <b>1415</b>  | 09/07/2013 | 2013 |              |          |             |  | Ludwigs-Maximilian University LMU | Esami scientifici di carattere paleobotanico Progetto Ebla               | 3.600,00            |
| <b>2405</b>  | 19/11/2013 | 2013 |              |          |             | M.T.S. Srl                                   |                                   | Spostamenti interni opere in marmo                                       | 1.220,00            |
| <b>2406</b>  | 19/11/2013 | 2013 |              |          |             | M.T.S. Srl                                   |                                   | Imballaggio e trasporto opere d'arte per Mostra Verdi                    | 10.980,00           |
| <b>2407</b>  | 19/11/2013 | 2013 |              |          |             | RICORDI & C. S.r.l.                          |                                   | Oneri di prestito di documenti iconografici                              | 1.098,00            |
| <b>2410</b>  | 19/11/2013 | 2013 |              |          |             | MAIDA BROS SRL                               |                                   | Spese di allestimento e smontaggio Mostra                                | 33.306,00           |
| <b>2440</b>  | 22/11/2013 | 2013 |              |          |             | COFA DI FAUSTO DE DOMINICIS                  |                                   | Fornitura pannelli digitali, poster e locandine Mostra 'Verdi e Roma'    | 5.205,13            |
| <b>2472</b>  | 25/11/2013 | 2013 |              |          |             | M.T.S. Srl                                   |                                   | Spostamenti interni arredi e suppellettili sala lettura per Mostra Verdi | 4.819,00            |
| <b>2476</b>  | 26/11/2013 | 2013 |              |          |             | GMC Safety Solutions di Mastronardi Giuseppe |                                   | Servizio sorveglianza non armata Mostra Verdi                            | 9.025,56            |
| <b>2584</b>  | 06/12/2013 | 2013 |              |          |             | TRENITALIA S.p.A.                            |                                   | Biglietto treno per trasferta incaricato Museo Correr                    | 160,00              |
| <b>2604</b>  | 09/12/2013 | 2013 |              |          |             | A.V. SERVICE S.r.l.                          |                                   | Pulizia straordinaria Biblioteca per Mostra Verdi                        | 1.220,00            |
| <b>2771</b>  | 31/12/2013 | 2013 |              |          |             | ALE ALLA SECONDA SRL                         |                                   | Fornitura incontro 4/12/2013 Trieste i lincei per la scuola              | 708,40              |
| <b>2808</b>  | 31/12/2013 | 2013 |              |          |             | FIAMMERI di Francesco Cardini                |                                   | Passpartout per locandina Mostra Verdi                                   | 34,16               |
| <b>2840</b>  | 31/12/2013 | 2013 |              |          |             | GMC Safety Solutions di                      |                                   | Servizio extra sorveglianza non armata                                   | 73,20               |



## ACCADEMIA NAZIONALE DEI LINCEI Partitario Impegni Aperti per CRAM 1.1.ACC - Esercizio 2013

| Numero   | Data       | Anno | ExCap.ExCram | Delibera | Data | Delib. | Org. | Beneficiario                        | Descrizione  | Residuo finanziario |
|--|------------|------|--------------|----------|------|--------|------|-------------------------------------|--|---------------------|
| <b>U S C I T E</b>   |            |      |              |          |      |        |      |                                     |  |                     |
| <b>1. Consolidato Gestione Accademia e Fondi Amministrati</b>                                  |            |      |              |          |      |        |      |                                     |  |                     |
| <b>1.2.1.07.04 1.1.ACC Spese di organizzazione e supporto logistica - Attività scientifica</b> |            |      |              |          |      |        |      |                                     |  |                     |
| <b>Anno 2013</b>   |            |      |              |          |      |        |      |                                     |  |                     |
| <b>2841</b>  | 31/12/2013 | 2013 |              |          |      |        |      | Mastroradi Giuseppe                 | Anticamera SID 2/12/13                                 | 109,80              |
|  |            |      |              |          |      |        |      | EFFEBI Conference di Fabio Boattini | Registrazione Seminario SID (2/12/13)                  | 109,80              |
| <b>Totale Anno 2013</b>  |            |      |              |          |      |        |      |                                     |  | <b>71.559,25</b>    |
| <b>Totale Capitolo 1.2.1.07.04 1.1.ACC</b>   |            |      |              |          |      |        |      |                                     |  | <b>71.559,25</b>    |
| <b>1.2.1.09. 1.1.ACC Spese inerenti le sedute accademiche</b>                                  |            |      |              |          |      |        |      |                                     |  |                     |
| <b>Anno 2013</b>   |            |      |              |          |      |        |      |                                     |  |                     |
| <b>2475</b>  | 26/11/2013 | 2013 |              |          |      |        |      | BEVI ROMA DISTRIBUZIONE SRL         | Fornitura Sedute accademiche                           | 364,76              |
| <b>2559</b>  | 03/12/2013 | 2013 |              |          |      |        |      | TIPOGRAF S.r.l.                     | Stampa inviti Conferenza 'L'avvento...' (10/1/2014)    | 189,10              |
| <b>2579</b>  | 05/12/2013 | 2013 |              |          |      |        |      | PASTICCERIA MARINARI SAS            | Fornitura Sedute Accademiche dicembre 2013             | 1.500,00            |
| <b>2636</b>  | 11/12/2013 | 2013 |              |          |      |        |      | TRENTALIA S.p.A.                    | Biglietti viaggio Maffei nov                           | 327,00              |
| <b>2745</b>  | 18/12/2013 | 2013 |              |          |      |        |      | D i v e r s i                       | Rimborso spese partecipazione attività accademica soci | 2.002,85            |
| <b>2764</b>  | 27/12/2013 | 2013 |              |          |      |        |      | RAPTIM S.r.l.                       | Biglietti viaggio Maffei 13-15/12/13                   | 110,20              |
| <b>2775</b>  | 31/12/2013 | 2013 |              |          |      |        |      | TIPOGRAF S.r.l.                     | Stampa inviti Conf.Quirico "Il dovere..." (28/11/13)   | 335,50              |
| <b>2784</b>  | 31/12/2013 | 2013 |              |          |      |        |      | EFFEBI Conference di Fabio Boattini | Registrazione l' Accademia Incontra Quirico (28/11/13) | 317,20              |
| <b>2793</b>  | 31/12/2013 | 2013 |              |          |      |        |      | TIPOGRAF S.r.l.                     | Stampa inviti Conf.Squinzi (10/1/14)                   | 189,10              |

## ACCADEMIA NAZIONALE DEI LINCEI Partitario Impegni Aperti per CRAM 1.1.ACC - Esercizio 2013



| Numero  | Data       | Anno | ExCap.ExCram | Delibera | Data Delib. | Org. | Beneficiario                                     | Descrizione   | Residuo finanziario |
|---|------------|------|--------------|----------|-------------|------|--|---|---------------------|
| <b>U S C I T E</b>  |            |      |              |          |             |      |  |   |                     |
| <b>1. Consolidato Gestione Accademia e Fondi Amministrati</b> |            |      |              |          |             |      |  |   |                     |
| <b>1.2.1.09. 1.1.ACC Spese inerenti le sedute accademiche</b> |            |      |              |          |             |      |  |   |                     |
| <b>Anno 2013</b>  |            |      |              |          |             |      |  |   |                     |
| <b>2795</b>   | 31/12/2013 | 2013 |              |          |             |      | TIPOGRAF S.r.l.                                  | Stampa inviti Conf.De Felice (9/1/14)                 | 189,10              |
| <b>2806</b>   | 31/12/2013 | 2013 |              |          |             |      | RCS MEDIAGROUP S.p.A.                            | Necrologio Lombardini Corsera                         | 207,00              |
| <b>2810</b>   | 31/12/2013 | 2013 |              |          |             |      | SETTIMANA S.r.l. -<br>RISTORANTE ROMOLO          | Fornitura Conf.Longo (12/12/13)                       | 350,00              |
| <b>2811</b>   | 31/12/2013 | 2013 |              |          |             |      | FOTO OTTICA INTRONO<br>di Concetta Maria Pascale | Foto Sedute Accademiche dic/13                        | 333,00              |
| <b>2813</b>   | 31/12/2013 | 2013 |              |          |             |      | EFFEBI Conference di<br>Fabio Boattini           | Registrazione Sedute Accademiche dic/13               | 1.320,04            |
| <b>2834</b>   | 31/12/2013 | 2013 |              |          |             |      | TIPOGRAF S.r.l.                                  | Stampa inviti Conf."Torre di Babele..."<br>(10/1/14)  | 189,10              |
| <b>2849</b>   | 31/12/2013 | 2013 |              |          |             |      | TRENITALIA S.p.A.                                | Biglietti viaggio Maffei dic/2013                     | 204,35              |
| <b>2912</b>   | 31/12/2013 | 2013 |              |          |             |      | D i v e r s i                                    | Rimborso spese Sedute Accademiche<br>dicembre 2013    | 22.975,35           |
| <b>2914</b>   | 31/12/2013 | 2013 |              |          |             |      | D i v e r s i                                    | Rimborso spese sedute accademiche<br>dicembre 2013    | 621,90              |
| <b>2917</b>   | 31/12/2013 | 2013 |              |          |             |      | RCS MEDIAGROUP S.p.A.                            | Necrologio Sutura Corsera                             | 207,00              |
| <b>2923</b>   | 31/12/2013 | 2013 |              |          |             |      | PANNESE ENNIO                                    | Rimborso spese sedute accademiche 8<br>marzo 2014     | 312,20              |
| <b>2926</b>   | 31/12/2013 | 2013 |              |          |             |      | D i v e r s i                                    | Rimborso spese sedute accademiche 12<br>dicembre 2013 | 741,63              |
| <b>2929</b>   | 31/12/2013 | 2013 |              |          |             |      | MAIER GIULIO                                     | Rimborso spese sedute accademiche<br>dicembre 2013    | 236,10              |





## ACCADEMIA NAZIONALE DEI LINCEI Partitario Impegni Aperti per CRAM 1.1.ACC - Esercizio 2013

| Numero  | Data             | Anno       | ExCap.ExCram | Delibera | Data Delib. | Org.       | Beneficiario                             | Descrizione   | Residuo finanziario |
|---|------------------|------------|--------------|----------|-------------|------------|--|---|---------------------|
| <b>U S C I T E</b>  |                  |            |              |          |             |            |  |   |                     |
| <b>1. Consolidato Gestione Accademia e Fondi Amministrati</b>   |                  |            |              |          |             |            |  |   |                     |
| <b>1.2.1.09. 1.1.ACC Spese inerenti le sedute accademiche</b>   |                  |            |              |          |             |            |  |   |                     |
|   | <b>Anno 2013</b> |            |              |          |             |            |  |   |                     |
|   |                  |            |              |          |             |            | <b>Totale Anno 2013</b>                  |   | <b>33.222,48</b>    |
|   |                  |            |              |          |             |            | <b>Totale Capitolo 1.2.1.09. 1.1.ACC</b> |   | <b>33.222,48</b>    |
| <b>1.2.1.10. 1.1.ACC Rilegatura materiale librario e fotografico, interventi necessari alla conservazione</b> |                  |            |              |          |             |            |  |   |                     |
|   | <b>Anno 2013</b> |            |              |          |             |            |  |   |                     |
|   | 243              | 28/02/2013 | 2013         |          | 18          | 07/02/2013 | Il vaso di Pandora S.c.a.r.l.            | Catalogazione informatizzata di materiale librario appartenente alla Biblioteca dell'Accademia Nazionale dei Lincei | 10.635,94           |
|   |                  |            |              |          |             |            | <b>Totale Anno 2013</b>                  |   | <b>10.635,94</b>    |
|   |                  |            |              |          |             |            | <b>Totale Capitolo 1.2.1.10. 1.1.ACC</b> |   | <b>10.635,94</b>    |
| <b>1.2.3.02. 1.1.ACC Uscite e commissioni bancarie</b>  |                  |            |              |          |             |            |  |   |                     |
|   | <b>Anno 2013</b> |            |              |          |             |            |  |   |                     |
|   | 2609             | 09/12/2013 | 2013         |          |             |            | TESORIERE BANCA POPONDRIO                | Spese invio cartasi nov   | 1,03                |
|   | 2802             | 31/12/2013 | 2013         |          |             |            | CARTASI' S.p.A.                          | Spese POS - Cartasi   | 3,22                |
|   | 2825             | 31/12/2013 | 2013         |          |             |            | CARTASI' S.p.A.                          | Spese RID Cartasi   | 21,07               |
|   | 2848             | 31/12/2013 | 2013         |          |             |            | TESORIERE BANCA POPONDRIO                | Spese invio cartasi dic/2013  | 1,03                |
|   |                  |            |              |          |             |            | <b>Totale Anno 2013</b>                  |   | <b>26,35</b>        |
|   |                  |            |              |          |             |            | <b>Totale Capitolo 1.2.3.02. 1.1.ACC</b> |   | <b>26,35</b>        |
| <b>1.2.4.02. 1.1.ACC Altri tributi</b>  |                  |            |              |          |             |            |  |   |                     |



**ACCADEMIA NAZIONALE DEI LINCEI**  
**Partitario Impegni Aperti per CRAM 1.1.ACC - Esercizio 2013**

| Numero  | Data       | Anno | ExCap.ExCram | Delibera | Data Delib. | Org. | Beneficiario                                       | Descrizione  | Residuo finanziario |
|---|------------|------|--------------|----------|-------------|------|--|--|---------------------|
| <b>U S C I T E</b>  |            |      |              |          |             |      |  |  |                     |
| <b>1. Consolidato Gestione Accademia e Fondi Amministrati</b> |            |      |              |          |             |      |  |  |                     |
| <b>1.2.4.02. 1.1.ACC Altri tributi</b>                        |            |      |              |          |             |      |  |  |                     |
| <b>Anno 2013</b>  |            |      |              |          |             |      |  |  |                     |
| 1163  | 12/06/2013 | 2013 |              |          |             |      | AMA S.p.A.   | Tassa rifiuti urbani anno 2013   | 7.586,34            |
| 1354  | 25/06/2013 | 2013 |              |          |             |      | AMA S.p.A.   | Tariffa gestione rifiuti urbani anno 2013 Foresteria.  | 181,17              |
| 2610  | 09/12/2013 | 2013 |              |          |             |      | TESORIERE BANCA POPSONDRIO                         | Imposta bollo cartasi nov  | 2,00                |
| 2814  | 31/12/2013 | 2013 |              |          |             |      | POSTE ITALIANE SPA ALT CENTRO INC.PICKUP & POSTAEA | Imposta bollo servizio pick-up nov/13  | 2,00                |
| 2847  | 31/12/2013 | 2013 |              |          |             |      | TESORIERE BANCA POPSONDRIO                         | Imposta bollo cartasi dic/2013   | 2,00                |
| 2927  | 31/12/2013 | 2013 |              |          |             |      | POSTE ITALIANE SPA ALT CENTRO INC.PICKUP & POSTAEA | Imposta bollo servizio pick-up dic   | 2,00                |
| <b>Totale Anno 2013</b>                                       |            |      |              |          |             |      |  |  | <b>7.775,51</b>     |
| <b>Totale Capitolo 1.2.4.02. 1.1.ACC</b>                      |            |      |              |          |             |      |  |  | <b>7.775,51</b>     |
| <b>1.2.6.01. 1.1.ACC Uscite di realizzo entrate</b>           |            |      |              |          |             |      |  |  |                     |
| <b>Anno 2013</b>  |            |      |              |          |             |      |  |  |                     |
| 234   | 26/02/2013 | 2013 |              |          |             |      | ISTITUTO FANCIULLI CANTORI                         | Prestazioni musicali in occasione delle visite guidate presso Villa Farnesina in Roma (2013) | 4.912,00            |
| 1180  | 14/06/2013 | 2013 |              |          |             |      | GMC Safety Solutions di Mastronardi Giuseppe       | Servizio di sorveglianza non armata - Villa Farnesina  | 3.742,96            |
| 1571  | 26/07/2013 | 2013 |              |          |             |      | PROGETTO S.r.l.                                    | Inserzione pubblicitaria su Tci 2014   | 968,00              |

## ACCADEMIA NAZIONALE DEI LINCEI Partitario Impegni Aperti per CRAM 1.1.ACC - Esercizio 2013



| Numero   | Data       | Anno | ExCap.ExCram | Delibera | Data Delib. | Org. | Beneficiario                                      | Descrizione  | Residuo finanziario |
|--|------------|------|--------------|----------|-------------|------|---|--|---------------------|
| <b>USCITE</b>  |            |      |              |          |             |      |   |  |                     |
| <b>1. Consolidato Gestione Accademia e Fondi Amministrati</b>                  |            |      |              |          |             |      |   |  |                     |
| <b>1.2.6.01. 1.1.ACC Uscite di realizzo entrate</b>                            |            |      |              |          |             |      |   |  |                     |
| <b>Anno 2013</b>   |            |      |              |          |             |      |   |  |                     |
| 1781   | 11/09/2013 | 2013 |              |          |             |      | ISTITUTO FANCIULLI CANTORI                        | Realizzazione di stampati divulgativi per le visite guidate di Villa Farnesina, periodo luglio-settembre   | 363,00              |
| 2489   | 29/11/2013 | 2013 |              |          |             |      | FRANCO COSIMO PANINI EDITORE S.p.A.               | Acquisto 600 copie Guida Villa Farnesina francese/tedesco  | 3.000,00            |
| 2555   | 02/12/2013 | 2013 |              |          |             |      | TIPOGRAF S.r.l.                                   | Fornitura brochure Villa Farnesina   | 752,74              |
| 2556   | 02/12/2013 | 2013 |              |          |             |      | TIPOGRAF S.r.l.                                   | Fornitura cartoline Villa Farnesina  | 701,50              |
| 2575   | 04/12/2013 | 2013 |              |          |             |      | FRANCO COSIMO PANINI EDITORE S.p.A.               | Acquisto 28 copie 'Trionfo sul tempo'  | 280,00              |
| 2792   | 31/12/2013 | 2013 |              |          |             |      | GMC Safety Solutions di Mastronardi Giuseppe      | Servizio extra di sorveglianza dicembre 2013 Villa Farnesina   | 402,60              |
| <b>Totale Anno 2013</b>  |            |      |              |          |             |      |   |  | <b>15.122,80</b>    |
| <b>Totale Capitolo 1.2.6.01. 1.1.ACC</b>                                       |            |      |              |          |             |      |   |  | <b>15.122,80</b>    |
| <b>2.1.1.02. 1.1.ACC Ricostruzioni ripristini e trasformazione di immobili</b> |            |      |              |          |             |      |   |  |                     |
| <b>Anno 2013</b>   |            |      |              |          |             |      |   |  |                     |
| 1754   | 05/09/2013 | 2013 |              |          |             |      | EQUITALIA SUD S.P.A. PROV. RM-PROC.TERZI-AG.RISC. | Interventi di manutenzione straordinaria sulle coperture di Palazzo Corsini  | 15.620,00           |
| 1758   | 06/09/2013 | 2013 |              |          |             |      | G STUDIO Studio associato Ing. Gabriotti-Perrini  | Affidamento delle attività di DL e coordinamento della sicurezza in fase di esecuzione opere impianto antivandalismo/antintrusione Villa Farnesina | 1.000,00            |

## ACCADEMIA NAZIONALE DEI LINCEI Partitario Impegni Aperti per CRAM 1.1.ACC - Esercizio 2013



| Numero   | Data       | Anno | ExCap.ExCram | Delibera | Data Delib. | Org.       | Beneficiario     | Descrizione  | Residuo finanziario |
|--|------------|------|--------------|----------|-------------|------------|------------------|--|---------------------|
| <b>U S C I T E</b>   |            |      |              |          |             |            |                  |  |                     |
| <b>1. Consolidato Gestione Accademia e Fondi Amministrati</b>                  |            |      |              |          |             |            |                  |  |                     |
| <b>2.1.1.02. 1.1.ACC Ricostruzioni ripristini e trasformazione di immobili</b> |            |      |              |          |             |            |                  |  |                     |
| <b>Anno 2013</b>   |            |      |              |          |             |            |                  |  |                     |
| <b>1762</b>  | 06/09/2013 | 2013 |              |          | 51          | 18/04/2013 | ARGOTECH Srl     | Lavori di adeguamento antincendio Villa Farnesina  | 21.818,56           |
| <b>2113</b>  | 11/10/2013 | 2013 |              |          |             |            | TITTOCCI S.r.l.  | Intervento straordinario ai bagni Cancelleria Pal. Corsini   | 3.520,00            |
| <b>2126</b>  | 15/10/2013 | 2013 |              |          |             |            | BELARDI GIOVANNI | Collaudo tecnico finale lavori di adeguamento antincendio e lavori di installazione impianto antivandalismo/antintrusione presso Villa Farnesina | 5.000,00            |
| <b>2130</b>  | 15/10/2013 | 2013 |              |          |             |            | CONSORZIO RECRO  | Intervento di restauro sulle superfici dipinte e sugli stucchi della volta e delle pareti delle scale di Villa Farnesina.                        | 880,00              |
| <b>2166</b>  | 21/10/2013 | 2013 |              |          |             |            | CONSORZIO RECRO  | Intervento di decorazione su porta tagliafuoco 1° piano Farnesina.   | 3.300,00            |
| <b>2167</b>  | 21/10/2013 | 2013 |              |          |             |            | TITTOCCI S.r.l.  | Lavori extra bagni Cancelleria e messa in sicurezza finestre scala elicoidale.   | 2.805,00            |
| <b>2562</b>  | 03/12/2013 | 2013 |              |          |             |            | TITTOCCI S.r.l.  | Intervento straordinario tetto Amministrazione Palazzo Corsini.  | 1.430,00            |
| <b>2651</b>  | 13/12/2013 | 2013 |              |          |             |            | LANDE S.r.l.     | Intervento straordinario giardino di Villa Farnesina sulle palme Chamaerops humilis.   | 2.659,60            |
| <b>2752</b>  | 19/12/2013 | 2013 |              |          |             |            | UTZERI BRUNO     | Intervento di restauro dei 3 portoni di ingresso Biblioteca Corsiniana.  | 732,00              |
| <b>2770</b>  | 31/12/2013 | 2013 |              |          |             |            | ARGOTECH Srl     | Fornitura in opera Porta REI 120 presso la base delle scale dell'altana di Villa   | 854,00              |

## ACCADEMIA NAZIONALE DEI LINCEI Partitario Impegni Aperti per CRAM 1.1.ACC - Esercizio 2013



| Numero   | Data       | Anno | ExCap.ExCram | Delibera | Data Delib. | Org. | Beneficiario                                      | Descrizione   | Residuo finanziario |
|--|------------|------|--------------|----------|-------------|------|---|---|---------------------|
| <b>U S C I T E</b>   |            |      |              |          |             |      |   |   |                     |
| <b>1. Consolidato Gestione Accademia e Fondi Amministrati</b>                  |            |      |              |          |             |      |   |   |                     |
| <b>2.1.1.02. 1.1.ACC Ricostruzioni ripristini e trasformazione di immobili</b> |            |      |              |          |             |      |   |   |                     |
| <b>Anno 2013</b>   |            |      |              |          |             |      |   |   |                     |
| <b>2800</b>  | 31/12/2013 | 2013 |              |          |             |      | ISE SRL   | Farnesina<br>Rimozione e spostamento del rack<br>trasmissione dati dal II piano al III piano di<br>Palazzo Corsini. | 829,60              |
| <b>Totale Anno 2013</b>  |            |      |              |          |             |      |   |   | <b>60.448,76</b>    |
| <b>Totale Capitolo 2.1.1.02. 1.1.ACC</b>                                       |            |      |              |          |             |      |   |   | <b>60.448,76</b>    |
| <b>2.1.1.06. 1.1.ACC Acquisto di repertori bibliografici</b>                   |            |      |              |          |             |      |   |   |                     |
| <b>Anno 2013</b>   |            |      |              |          |             |      |   |   |                     |
| <b>2251</b>  | 04/11/2013 | 2013 |              |          |             |      | GIULIO EINAUDI<br>EDITORE S.p.A.                  | Acquisto libri  | 275,00              |
| <b>2286</b>  | 06/11/2013 | 2013 |              |          |             |      | SM SCRIPTA MANEANT<br>SRL                         | Acquisto libri  | 2.000,00            |
| <b>2287</b>  | 06/11/2013 | 2013 |              |          |             |      | SM SCRIPTA MANEANT<br>SRL                         | Acquisto libri  | 476,00              |
| <b>2672</b>  | 18/12/2013 | 2013 |              |          |             |      | ELLEDIEMME S.r.l.                                 | Acquisto libri  | 5.481,26            |
| <b>2702</b>  | 18/12/2013 | 2013 |              |          |             |      | UTET S.p.A.                                       | Acquisto libri  | 150,00              |
| <b>2703</b>  | 18/12/2013 | 2013 |              |          |             |      | UTET S.p.A.                                       | Acquisto libri  | 295,00              |
| <b>2707</b>  | 18/12/2013 | 2013 |              |          |             |      | GIULIO EINAUDI<br>EDITORE S.p.A.                  | Acquisto libri  | 288,00              |
| <b>2781</b>  | 31/12/2013 | 2013 |              |          |             |      | ISTITUTO DELLA<br>ENCICLOPEDIA ITALIANA<br>S.p.A. | Acquisto libri  | 1.200,00            |

## ACCADEMIA NAZIONALE DEI LINCEI Partitario Impegni Aperti per CRAM 1.1.ACC - Esercizio 2013



| Numero  | Data | Anno       | ExCap.ExCram | Delibera | Data Delib. | Org. | Beneficiario                                     | Descrizione  | Residuo finanziario |
|---|------|------------|--------------|----------|-------------|------|--|--|---------------------|
| <b>U S C I T E</b>  |      |            |              |          |             |      |  |  |                     |
| <b>1. Consolidato Gestione Accademia e Fondi Amministrati</b>                 |      |            |              |          |             |      |  |  |                     |
| <b>2.1.1.06. 1.1.ACC Acquisito di repertori bibliografici</b>                 |      |            |              |          |             |      |  |  |                     |
|   |      | Anno 2013  |              |          |             |      |  | <b>Totale Anno 2013</b>  | <b>10.165,26</b>    |
|   |      |            |              |          |             |      |  | <b>Totale Capitolo 2.1.1.06. 1.1.ACC</b>   | <b>10.165,26</b>    |
| <b>2.1.2.01. 1.1.ACC Acquisti di impianti</b>                                 |      |            |              |          |             |      |  |  |                     |
|   |      | Anno 2013  |              |          |             |      |  |  |                     |
|   | 2826 | 31/12/2013 |              |          |             | 2013 | IMPIANTI TECNOLOGICI AVANZATI I.T.A. Srl         | Fornitura e posa in opera Telecamera sala Fregio   | 183,00              |
|   |      |            |              |          |             |      |  | <b>Totale Anno 2013</b>  | <b>183,00</b>       |
|   |      |            |              |          |             |      |  | <b>Totale Capitolo 2.1.2.01. 1.1.ACC</b>   | <b>183,00</b>       |
| <b>2.1.2.02. 1.1.ACC Ripristini e trasformazioni straordinari di impianti</b> |      |            |              |          |             |      |  |  |                     |
|   |      | Anno 2013  |              |          |             |      |  |  |                     |
|   | 512  | 26/03/2013 |              |          |             | 2013 | G STUDIO Studio associato Ing. Gabriotti-Perrini | Affidamento delle attività di DL e coordinamento della sicurezza in fase di esecuzione opere adeguamento antincendio Villa Farnesina                             | 11.997,53           |
|   | 692  | 22/04/2013 |              |          |             | 2013 | ITEL SRL   | Posa in opera di un cavo UTP al terzo pianoper attivazione nuovo interno.  | 471,90              |
|   | 1761 | 06/09/2013 |              |          |             | 2013 | IMPIANTI TECNOLOGICI AVANZATI I.T.A. Srl         | Lavori di installazione impianto antivandalismo/antintrusione presso Villa Farnesina   | 60.609,64           |
|   | 1790 | 11/09/2013 |              |          |             | 2013 | MOLAJONI SPA                                     | Sostituzione della centrale di rivelazione, centrale di spegnimento impianto di spegnimento incendi sala Manoscritti e centralina di segnalazione portineria + 4 | 721,93              |

## ACCADEMIA NAZIONALE DEI LINCEI Partitario Impegni Aperti per CRAM 1.1.ACC - Esercizio 2013



| Numero  | Data       | Anno | ExCap.ExCram | Delibera | Data Delib. | Org. | Beneficiario                                   | Descrizione  | Residuo finanziario |
|---|------------|------|--------------|----------|-------------|------|--|--|---------------------|
| <b>U S C I T E</b>  |            |      |              |          |             |      |  |  |                     |
| <b>1. Consolidato Gestione Accademia e Fondi Amministrati</b>                 |            |      |              |          |             |      |  |  |                     |
| <b>2.1.2.02. 1.1.ACC Ripristini e trasformazioni straordinari di impianti</b> |            |      |              |          |             |      |  |  |                     |
| <b>Anno 2013</b>  |            |      |              |          |             |      |  |  |                     |
| <b>2654</b>   | 16/12/2013 | 2013 |              |          |             |      | PARENTI IMPIANTI S.r.l.                        | Lavori straordinari a seguito verbale ELTI su impianto ascensore matr.30785 Auditorio    | 9.610,18            |
| <b>2758</b>   | 20/12/2013 | 2013 |              |          |             |      | ISE SRL  | Revisione e cablaggio dei rack di trasmissione Villa Farnesina e Pal. Corsini batterie.. | 17.412,63           |
| <b>Totale Anno 2013</b>   |            |      |              |          |             |      |  |  | <b>100.823,81</b>   |
| <b>Totale Capitolo 2.1.2.02. 1.1.ACC</b>                                      |            |      |              |          |             |      |  |  | <b>100.823,81</b>   |
| <b>2.1.2.04. 1.1.ACC Acquisti mobili e arredi per ufficio</b>                 |            |      |              |          |             |      |  |  |                     |
| <b>Anno 2013</b>  |            |      |              |          |             |      |  |  |                     |
| <b>1943</b>   | 01/10/2013 | 2013 |              |          |             |      |  | Posa in opera guida feltro Villa Farnesina   | 488,00              |
| <b>2163</b>   | 21/10/2013 | 2013 |              |          |             |      | UTZERI BRUNO                                   | Intervento di revisione e manutenzione di 50/60 sedie della Palazzina Auditorio.         | 488,00              |
| <b>2289</b>   | 08/11/2013 | 2013 |              |          |             |      | CONSORZIO RECRO                                | Restauro di 4 panche del ballatoio Cancelleria.  | 2.806,00            |
| <b>2649</b>   | 13/12/2013 | 2013 |              |          |             |      | MAGAZZINI BORZI S.r.l.                         | Acquisto teli bagno-tappet-asciugamani per Foresteria                                    | 473,60              |
| <b>2750</b>   | 19/12/2013 | 2013 |              |          |             |      | UTZERI BRUNO                                   | Restauro completo di 20 sedie della Sala Scienze Morali                                  | 1.464,00            |
| <b>2772</b>   | 31/12/2013 | 2013 |              |          |             |      | EREDI MARIO ESPOSITI di Gilberto Espositi & C. | Targa in ottone Villa Farnesina  | 195,20              |
| <b>Totale Anno 2013</b>   |            |      |              |          |             |      |  |  | <b>5.914,80</b>     |



**ACCADEMIA NAZIONALE DEI LINCEI**  
**Partitario Impegni Aperti per CRAM 1.1.ACC - Esercizio 2013**

| Numero   | Data       | Anno | ExCap | ExCram | Delibera | Data | Delib. | Org. | Beneficiario                   | Descrizione   | Residuo finanziario |
|--|------------|------|-------|--------|----------|------|--------|------|--------------------------------|---|---------------------|
| <b>U S C I T E</b>   |            |      |       |        |          |      |        |      |                                |   |                     |
| <b>1. Consolidato Gestione Accademia e Fondi Amministrati</b>        |            |      |       |        |          |      |        |      |                                |   |                     |
| <b>2.1.2.04. 1.1.ACC Acquisti mobili e arredi per ufficio</b>        |            |      |       |        |          |      |        |      |                                |   |                     |
| <b>Totale Capitolo 2.1.2.04. 1.1.ACC</b>                             |            |      |       |        |          |      |        |      |                                |   |                     |
| <b>5.914,80</b>  |            |      |       |        |          |      |        |      |                                |   |                     |
| <b>2.1.2.05. 1.1.ACC Acquisti di macchine di ufficio</b>             |            |      |       |        |          |      |        |      |                                |   |                     |
| <b>Anno 2013</b>   |            |      |       |        |          |      |        |      |                                |   |                     |
| 1414   | 09/07/2013 | 2013 |       |        |          |      |        |      | QUASARTEK SRL                  | Acquisto hw e sw.   | 2.347,40            |
| <b>Totale Anno 2013</b>  |            |      |       |        |          |      |        |      |                                |   |                     |
| <b>2.347,40</b>  |            |      |       |        |          |      |        |      |                                |   |                     |
| <b>Totale Capitolo 2.1.2.05. 1.1.ACC</b>                             |            |      |       |        |          |      |        |      |                                |   |                     |
| <b>2.347,40</b>  |            |      |       |        |          |      |        |      |                                |   |                     |
| <b>4.1.1.05. 1.1.ACC Somme pagate per conto di terzi</b>             |            |      |       |        |          |      |        |      |                                |   |                     |
| <b>Anno 2013</b>   |            |      |       |        |          |      |        |      |                                |   |                     |
| 1199   | 18/06/2013 | 2013 |       |        |          |      |        |      | BAGNI FRANCESCA                | Rimborso spese viaggio  | 32,00               |
| 2457   | 25/11/2013 | 2013 |       |        |          |      |        |      | TRENITALIA S.p.A.              | Anticipo biglietti viaggio Cocuzzi Torino 25-26/11/13         | 180,00              |
| <b>Totale Anno 2013</b>  |            |      |       |        |          |      |        |      |                                |   |                     |
| <b>12.000,00</b>   |            |      |       |        |          |      |        |      |                                |   |                     |
| 2935   | 31/12/2013 | 2013 |       |        |          |      |        |      | ACCADEMIA NAZIONALE DEI LINCEI | Contributo Fondazione 2014 Attività INTERLAB                  | 12.000,00           |
| 2936   | 31/12/2013 | 2013 |       |        |          |      |        |      | ACCADEMIA NAZIONALE DEI LINCEI | Contributo Progetto i Lincei e la scuola da Fondazione INDIRE | 25.000,00           |
| <b>Totale Anno 2013</b>  |            |      |       |        |          |      |        |      |                                |   |                     |
| <b>37.212,00</b>   |            |      |       |        |          |      |        |      |                                |   |                     |
| <b>Totale Capitolo 4.1.1.05. 1.1.ACC</b>                             |            |      |       |        |          |      |        |      |                                |   |                     |
| <b>37.212,00</b>   |            |      |       |        |          |      |        |      |                                |   |                     |
| <b>Totale 1. Consolidato Gestione Accademia e Fondi Amministrati</b> |            |      |       |        |          |      |        |      |                                |   |                     |
| <b>790.223,80</b>  |            |      |       |        |          |      |        |      |                                |   |                     |
| <b>Totale U S C I T E</b>  |            |      |       |        |          |      |        |      |                                |   |                     |
| <b>790.223,80</b>  |            |      |       |        |          |      |        |      |                                |   |                     |





**ACCADEMIA NAZIONALE DEI LINCEI**  
**RENDICONTO FINANZIARIO GESTIONALE ESERCIZIO 2013 / C.R.A.:1.1.ACC**  
**(1.1.ACC: ACCADEMIA)**

| Capitolo  |  | ENTRATE<br>Gestione della Competenza 2013 |            |                  |                       |                     |                          |                                 |                 |                  |  |
|-----------|--|---|------------|------------------|-----------------------|---------------------|--------------------------|---------------------------------|-----------------|------------------|--|
| Codice    | Denominazione  | Previsioni                                |            |                  | Somme Accertate       |                     |                          | Diff. rispetto alle Previsioni  |                 |                  |  |
|           |  | Iniziali                                  | Variazioni |                  | Definitive<br>(3+4-5) | Riscosse            | Rimaste da<br>Riscuotere | Totale<br>Accertamenti<br>(7+8) | In Più<br>(9-6) | In Meno<br>(6-9) |  |
| 1         | 2  | 3   | 4          | 5                | 6                     | 7                   | 8                        | 9                               | 10              | 11               |  |
|           | <b>1. - Consolidato Gestione Accademia e Fondi Amministrati</b>  |   |            |                  |                       |                     |                          |                                 |                 |                  |  |
|           | <b>1.1. - Accademia</b>  |   |            |                  |                       |                     |                          |                                 |                 |                  |  |
|           | <b>1.1.ACC - ACCADEMIA</b>                                       |   |            |                  |                       |                     |                          |                                 |                 |                  |  |
|           | <b>1. - Entrate correnti</b>                                     |   |            |                  |                       |                     |                          |                                 |                 |                  |  |
|           | <b>1.2. - Entrate derivanti da trasferimenti correnti</b>        |   |            |                  |                       |                     |                          |                                 |                 |                  |  |
|           | <b>Trasferimenti da parte dello Stato</b>                        |   |            |                  |                       |                     |                          |                                 |                 |                  |  |
| 1.2.1.    | Trasferimenti correnti dallo Stato senza vincolo di destinazione | 2.482.000,00                              |            | 37.263,00        | 2.444.737,00          | 2.444.735,19        |                          | 2.444.735,19                    |                 | 1,81             |  |
| 1.2.1.01. |  |   |            |                  |                       |                     |                          |                                 |                 |                  |  |
| 1.2.1.02. | Trasferimenti correnti dallo Stato a destinazione specifica      | 8.795,00                                  |            |                  | 8.795,00              | 8.793,36            |                          | 8.793,36                        |                 | 1,64             |  |
|           | <b>Totale 1.2.1. - Trasferimenti da parte dello Stato</b>        | <b>2.490.795,00</b>                       |            | <b>37.263,00</b> | <b>2.453.532,00</b>   | <b>2.453.528,55</b> |                          | <b>2.453.528,55</b>             | <b>0,00</b>     | <b>3,45</b>      |  |
| 1.2.2.    | Trasferimenti da parte delle Regioni                             |   |            |                  |                       |                     |                          |                                 |                 |                  |  |
| 1.2.2.01. | Trasferimenti correnti dalla Regione a destinazione specifica    |   |            |                  |                       |                     |                          |                                 |                 |                  |  |
| 1.2.3.    | Totale 1.2.2. - Trasferimenti da parte delle Regioni             |   |            |                  |                       |                     |                          |                                 |                 |                  |  |
| 1.2.3.01. | Trasferimenti da parte di comuni e province                      |   |            |                  |                       |                     |                          |                                 |                 |                  |  |
| 1.2.4.    | Trasferimenti da parte di comuni e province                      |   |            |                  |                       |                     |                          |                                 |                 |                  |  |
|           | Totale 1.2.3. - Trasferimenti da parte di comuni e province      |   |            |                  |                       |                     |                          |                                 |                 |                  |  |
|           | Trasferimenti da parte di altri enti del settore pubblico        |   |            |                  |                       |                     |                          |                                 |                 |                  |  |



**ACCADEMIA NAZIONALE DEI LINCEI**  
**RENDICONTO FINANZIARIO GESTIONALE ESERCIZIO 2013 / C.R.A.:1.1.ACC**  
**(1.1.ACC: ACCADEMIA)**

| Capitolo  |   | ENTRATE                        |                   |                  |                     |                     |                       |                           |                                |               |                  |          |
|-----------|---|--------------------------------|-------------------|------------------|---------------------|---------------------|-----------------------|---------------------------|--------------------------------|---------------|------------------|----------|
|           |   | Gestione della Competenza 2013 |                   |                  |                     |                     |                       |                           |                                |               |                  |          |
| Codice    | Denominazione   | Previsioni                     |                   |                  | Somme Accertate     |                     |                       |                           | Diff. rispetto alle Previsioni |               |                  |          |
|           |   | Iniziali                       | Variazioni        |                  | Definitive (3+4-5)  | Riscosse            | Rimaste da Riscuotere | Totale Accertamenti (7+8) | In Più (9-6)                   | In Meno (6-9) | 11               |          |
| 1         | 2   | 3                              | 4                 | 5                | 6                   | 7                   | 8                     | 9                         | 10                             | 11            |                  |          |
| 1.2.4.01. | Contributi di funzionamento dei fondi   |                                |                   |                  |                     |                     |                       |                           |                                |               |                  |          |
| 1.2.4.02. | Trasferimenti correnti da altre pubbliche amministrazioni                             |                                | 273.928,00        |                  | 273.928,00          | 88.599,38           | 157.464,00            | 246.063,38                |                                |               | 27.864,62        |          |
|           | <b>Totale 1.2.4. - Trasferimenti da parte di altri enti del settore pubblico</b>      |                                | <b>273.928,00</b> |                  | <b>273.928,00</b>   | <b>88.599,38</b>    | <b>157.464,00</b>     | <b>246.063,38</b>         |                                | 0,00          | <b>27.864,62</b> |          |
| 1.2.5.    | <b>Altri trasferimenti</b>  |                                |                   |                  |                     |                     |                       |                           |                                |               |                  |          |
| 1.2.5.01. | Trasferimenti correnti dall'Unione europea  |                                |                   |                  |                     |                     |                       |                           |                                |               |                  |          |
| 1.2.5.02. | Trasferimenti correnti da altri organismi internazionali                              |                                |                   |                  |                     |                     |                       |                           |                                |               |                  |          |
| 1.2.5.03. | Trasferimenti correnti da imprese private   |                                |                   |                  |                     |                     |                       |                           |                                |               |                  |          |
| 1.2.5.04. | Contributi correnti da parte di istituzioni private                                   | 201.170,00                     | 5.000,00          |                  | 206.170,00          | 200.166,67          | 10.000,00             | 210.166,67                | 3.996,67                       |               |                  |          |
|           | <b>Totale 1.2.5. - Altri trasferimenti</b>  | <b>201.170,00</b>              | <b>5.000,00</b>   |                  | <b>206.170,00</b>   | <b>200.166,67</b>   | <b>10.000,00</b>      | <b>210.166,67</b>         | <b>3.996,67</b>                |               | <b>0,00</b>      |          |
|           | <b>Totale 1.2. - Entrate derivanti da trasferimenti correnti</b>                      | <b>2.691.965,00</b>            | <b>278.928,00</b> | <b>37.263,00</b> | <b>2.933.630,00</b> | <b>2.742.294,60</b> | <b>167.464,00</b>     | <b>2.909.758,60</b>       |                                |               | <b>23.871,40</b> |          |
|           | <b>1.3. - Altre entrate</b>   |                                |                   |                  |                     |                     |                       |                           |                                |               |                  |          |
| 1.3.1.    | <b>Entrate derivanti dalla vendita di beni e dalla prestazione di servizi</b>         |                                |                   |                  |                     |                     |                       |                           |                                |               |                  |          |
| 1.3.1.01. | Proventi derivanti dalla vendita di pubblicazioni                                     | 2.500,00                       |                   |                  | 2.500,00            |                     |                       |                           |                                |               |                  | 2.500,00 |
| 1.3.1.02. | Proventi derivanti dalla prestazioni di servizi non considerate nelle voci precedenti | 5.000,00                       |                   |                  | 5.000,00            | 5.143,90            |                       | 5.143,90                  | 143,90                         |               |                  |          |



**ACCADEMIA NAZIONALE DEI LINCEI**  
**RENDICONTO FINANZIARIO GESTIONALE ESERCIZIO 2013 / C.R.A.:1.1.ACC**  
**(1.1.ACC: ACCADEMIA)**

| Capitolo  |   | ENTRATE                        |                  |          |                     |                          |                       |                                   |                   |                    |                                |  |  |  |
|-----------|---|--------------------------------|------------------|----------|---------------------|--------------------------|-----------------------|-----------------------------------|-------------------|--------------------|--------------------------------|--|--|--|
|           |   | Gestione della Competenza 2013 |                  |          |                     |                          |                       |                                   |                   |                    |                                |  |  |  |
|           |   | Codice                         | Denominazione    | Iniziali | Previsioni          |                          | Definitive<br>(3+4-5) | Somme Accertate                   |                   |                    | Diff. rispetto alle Previsioni |  |  |  |
| In +      | In -  |                                |                  |          | Riscosse            | Rimaste da<br>Riscuotere |                       | Totale<br>Accertamenti<br>(7 + 8) | In Più<br>(9 - 6) | In Meno<br>(6 - 9) |                                |  |  |  |
| 1         | 2   | 3                              | 4                | 5        | 6                   | 7                        | 8                     | 9                                 | 10                | 11                 |                                |  |  |  |
| 1.3.1.03. | Proventi derivanti dalla cessione di beni   |                                |                  |          |                     |                          |                       |                                   |                   |                    |                                |  |  |  |
| 1.3.1.04. | Proventi Villa Farnesina  | 350.000,00                     |                  |          | 350.000,00          | 340.660,00               |                       | 340.660,00                        |                   | 9.340,00           |                                |  |  |  |
|           | <b>Totale 1.3.1. - Entrate derivanti dalla vendita di beni e dalla prestazione di servizi</b> | <b>357.500,00</b>              |                  |          | <b>357.500,00</b>   | <b>345.803,90</b>        |                       | <b>345.803,90</b>                 |                   | <b>11.696,10</b>   | 0,00                           |  |  |  |
| 1.3.2.    | Redditi e proventi patrimoniali   |                                |                  |          |                     |                          |                       |                                   |                   |                    |                                |  |  |  |
| 1.3.2.01. | Affitti di immobili   | 940.000,00                     |                  |          | 940.000,00          | 883.283,49               | 8.114,49              | 891.397,98                        |                   | 48.602,02          |                                |  |  |  |
| 1.3.2.02. | Interessi e premi titoli  |                                |                  |          |                     |                          |                       |                                   |                   |                    |                                |  |  |  |
| 1.3.2.03. | Dividendi ed altri proventi su titoli azionari ed altre partecipazioni                        |                                |                  |          |                     |                          |                       |                                   |                   |                    |                                |  |  |  |
| 1.3.2.04. | Interessi attivi su conti correnti e prestiti al personale                                    | 2.000,00                       |                  |          | 2.000,00            | 355,44                   |                       | 355,44                            |                   | 1.644,56           |                                |  |  |  |
| 1.3.2.05. | Diritti d'autore  | 2.000,00                       |                  |          | 2.000,00            | 799,43                   |                       | 799,43                            |                   | 1.200,57           |                                |  |  |  |
|           | <b>Totale 1.3.2. - Redditi e proventi patrimoniali</b>  | <b>944.000,00</b>              |                  |          | <b>944.000,00</b>   | <b>884.438,36</b>        | <b>8.114,49</b>       | <b>892.552,85</b>                 |                   | <b>51.447,15</b>   | 0,00                           |  |  |  |
| 1.3.3.    | Poste correttive e compensative di uscite correnti  |                                |                  |          |                     |                          |                       |                                   |                   |                    |                                |  |  |  |
| 1.3.3.01. | Recuperi e rimborsi diversi   | 19.500,00                      |                  |          | 19.500,00           | 11.463,01                |                       | 11.463,01                         |                   | 8.036,99           |                                |  |  |  |
| 1.3.3.02. | Rimborso spese personale comandato  |                                |                  |          |                     |                          |                       |                                   |                   |                    |                                |  |  |  |
| 1.3.3.03. | Contributi dei fondi amministrati dall'Accademia  | 1.263.044,00                   | 82.197,47        |          | 1.345.241,47        | 1.345.241,47             |                       | 1.345.241,47                      |                   |                    |                                |  |  |  |
|           | <b>Totale 1.3.3. - Poste correttive e compensative di uscite correnti</b>                     | <b>1.282.544,00</b>            | <b>82.197,47</b> |          | <b>1.364.741,47</b> | <b>1.356.704,48</b>      |                       | <b>1.356.704,48</b>               |                   | <b>8.036,99</b>    | 0,00                           |  |  |  |
| 1.3.4.    | Entrate non classificabili in altre voci  |                                |                  |          |                     |                          |                       |                                   |                   |                    |                                |  |  |  |



**ACCADEMIA NAZIONALE DEI LINCEI**  
**RENDICONTO FINANZIARIO GESTIONALE ESERCIZIO 2013 / C.R.A.:1.1.ACC**  
**(1.1.ACC: ACCADEMIA)**

| Capitolo  |   | ENTRATE                        |            |           |                    |              |                       |                                |              |               |  |
|-----------|---|--------------------------------|------------|-----------|--------------------|--------------|-----------------------|--------------------------------|--------------|---------------|--|
|           |   | Gestione della Competenza 2013 |            |           |                    |              |                       |                                |              |               |  |
| Codice    | Denominazione   | Previsioni                     |            |           | Somme Accertate    |              |                       | Diff. rispetto alle Previsioni |              |               |  |
|           |   | Iniziali                       | Variazioni |           | Definitive (3+4-5) | Riscosse     | Rimaste da Riscuotere | Totale Accertamenti (7+8)      | In Più (9-6) | In Meno (6-9) |  |
| 1         | 2   | 3                              | 4          | 5         | 6                  | 7            | 8                     | 9                              | 10           | 11            |  |
| 1.3.4.01. | Contributi di privati   |                                |            |           |                    |              |                       |                                |              |               |  |
|           | Totale 1.3.4. - Entrate non classificabili in altre voci                            |                                |            |           |                    |              |                       |                                |              |               |  |
|           | <i>Totale 1.3. - Altre entrate</i>  | 2.584.044,00                   | 82.197,47  | 0,00      | 2.666.241,47       | 2.586.946,74 | 8.114,49              | 2.595.061,23                   |              | 71.180,24     |  |
|           | <b>Totale generale 1. - Entrate correnti</b>  | 5.276.009,00                   | 361.125,47 | 37.263,00 | 5.599.871,47       | 5.329.241,34 | 175.578,49            | 5.504.819,83                   |              | 95.051,64     |  |
|           | <b>2. - Entrate in conto capitale</b>   |                                |            |           |                    |              |                       |                                |              |               |  |
|           | <i>2.1. - Entrate per alienazione di beni patrimoniali e riscossione di crediti</i> |                                |            |           |                    |              |                       |                                |              |               |  |
| 2.1.      | Alienazioni di immobili e diritti reali   |                                |            |           |                    |              |                       |                                |              |               |  |
| 2.1.1.01. | Alienazioni di immobili   |                                |            |           |                    |              |                       |                                |              |               |  |
| 2.1.1.02. | Cessione di diritti reali   |                                |            |           |                    |              |                       |                                |              |               |  |
|           | Totale 2.1.1. - Alienazioni di immobili e diritti reali                             |                                |            |           |                    |              |                       |                                | 0,00         | 0,00          |  |
| 2.1.2.    | Alienazioni di immobilizzazioni tecniche  |                                |            |           |                    |              |                       |                                |              |               |  |
| 2.1.2.01. | Alienazioni di impianti   |                                |            |           |                    |              |                       |                                |              |               |  |
|           | Totale 2.1.2. - Alienazioni di immobilizzazioni tecniche                            |                                |            |           |                    |              |                       |                                | 0,00         | 0,00          |  |
| 2.1.3.    | Realizzo di valori mobiliari  |                                |            |           |                    |              |                       |                                |              |               |  |
| 2.1.3.01. | Gestione patrimoniale in fondi  |                                |            |           |                    |              |                       |                                |              |               |  |
| 2.1.3.02. | Cessioni di conferimenti e quote in altri enti                                      |                                |            |           |                    |              |                       |                                | 0,00         | 0,00          |  |



**ACCADEMIA NAZIONALE DEI LINCEI**  
**RENDICONTO FINANZIARIO GESTIONALE ESERCIZIO 2013 / C.R.A.:1.1.ACC**  
**(1.1.ACC: ACCADEMIA)**

| Capitolo  |  | ENTRATE                        |            |      |                       |           |                          |                                   |                                |                    |  |
|-----------|--|--------------------------------|------------|------|-----------------------|-----------|--------------------------|-----------------------------------|--------------------------------|--------------------|--|
|           |  | Gestione della Competenza 2013 |            |      |                       |           | Somme Accertate          |                                   |                                |                    |  |
| Codice    | Denominazione  | Iniziali                       | Previsioni |      | Definitive<br>(3+4-5) | Riscosse  | Rimaste da<br>Riscuotere | Totale<br>Accertamenti<br>(7 + 8) | Diff. rispetto alle Previsioni |                    |  |
|           |  |                                | In +       | In - |                       |           |                          |                                   | In Più<br>(9 - 6)              | In Meno<br>(6 - 9) |  |
| 1         | 2  | 3                              | 4          | 5    | 6                     | 7         | 8                        | 9                                 | 10                             | 11                 |  |
| 2.1.3.03. | Realizzi titoli emessi o garantiti dallo Stato ed assimilati                               |                                |            |      |                       |           |                          |                                   |                                |                    |  |
| 2.1.3.04. | Riscossioni di buoni postali   |                                |            |      |                       |           |                          |                                   |                                |                    |  |
| 2.1.3.05. | Riscossioni di altri titoli di credito   |                                |            |      |                       |           |                          |                                   |                                |                    |  |
|           | <b>Totale 2.1.3. - Realizzo di valori mobiliari</b>  |                                |            |      |                       |           |                          |                                   |                                |                    |  |
| 2.1.4.    | <b>Riscossioni di crediti</b>  |                                |            |      |                       |           |                          |                                   |                                |                    |  |
| 2.1.4.01. | Prelevamenti di depositi bancari   |                                |            |      |                       |           |                          |                                   |                                |                    |  |
| 2.1.4.02. | Incessi di annualità e semestralità scontate a terzi                                       |                                |            |      |                       |           |                          |                                   |                                |                    |  |
| 2.1.4.03. | Riscossioni di prestiti ed anticipazioni a breve termine al personale                      | 20.000,00                      |            |      | 20.000,00             | 9.583,44  |                          | 9.583,44                          |                                | 10.416,56          |  |
| 2.1.4.04. | Ritiro di depositi a cauzione presso terzi   |                                | 22.000,00  |      | 22.000,00             | 22.000,00 |                          | 22.000,00                         |                                |                    |  |
| 2.1.4.05. | Riscossione di crediti diversi   | 20.000,00                      | 22.000,00  |      | 42.000,00             | 31.583,44 |                          | 31.583,44                         | 0,00                           | 10.416,56          |  |
|           | <b>Totale 2.1.4. - Riscossioni di crediti</b>  | 20.000,00                      | 22.000,00  | 0,00 | 42.000,00             | 31.583,44 | 0,00                     | 31.583,44                         | 0,00                           | 10.416,56          |  |
|           | <i>Totale 2.1. - Entrate per alienazione di beni patrimoniali e riscossione di crediti</i> |                                |            |      |                       |           |                          |                                   |                                |                    |  |
| 2.2.1.    | <i>2.2. - Entrate derivanti da trasferimenti in conto capitale</i>                         |                                |            |      |                       |           |                          |                                   |                                |                    |  |
| 2.2.1.01. | Trasferimenti dallo Stato  |                                |            |      |                       |           |                          |                                   |                                |                    |  |
|           | <b>Totale -</b>  |                                |            |      |                       |           |                          |                                   | 0,00                           | 0,00               |  |



**ACCADEMIA NAZIONALE DEI LINCEI**  
**RENDICONTO FINANZIARIO GESTIONALE ESERCIZIO 2013 / C.R.A.:1.1.ACC**  
**(1.1.ACC: ACCADEMIA)**

| Capitolo  |   | ENTRATE                        |            |      |                       |          |                          |                                 |                 |                  |      |
|-----------|---|--------------------------------|------------|------|-----------------------|----------|--------------------------|---------------------------------|-----------------|------------------|------|
|           |   | Gestione della Competenza 2013 |            |      |                       |          |                          |                                 |                 |                  |      |
|           |   | Previsioni                     |            |      | Somme Accertate       |          |                          | Diff. rispetto alle Previsioni  |                 |                  |      |
| Codice    | Denominazione   | Iniziali                       | Variazioni |      | Definitive<br>(3+4-5) | Riscosse | Rimaste da<br>Riscuotere | Totale<br>Accertamenti<br>(7+8) | In Più<br>(9-6) | In Meno<br>(6-9) | 11   |
|           |   |                                | In +       | In - |                       |          |                          |                                 |                 |                  |      |
| 1         | 2   | 3                              | 4          | 5    | 6                     | 7        | 8                        | 9                               | 10              | 11               |      |
| 2.2.2.    | Trasferimenti dalle Regioni   |                                |            |      |                       |          |                          |                                 |                 |                  |      |
| 2.2.2.01. | Totale -  |                                |            |      |                       |          |                          |                                 | 0,00            |                  | 0,00 |
| 2.2.3.    | Trasferimenti da Comuni e Province  |                                |            |      |                       |          |                          |                                 |                 |                  |      |
| 2.2.3.01. | Totale -  |                                |            |      |                       |          |                          |                                 | 0,00            |                  | 0,00 |
| 2.2.4.    | Trasferimenti da altri Enti del settore pubblico                          |                                |            |      |                       |          |                          |                                 |                 |                  |      |
| 2.2.4.01. | Totale -  |                                |            |      |                       |          |                          |                                 | 0,00            |                  | 0,00 |
|           | <u>Totale 2.2. - Entrate derivanti da trasferimenti in conto capitale</u> | 0,00                           | 0,00       | 0,00 | 0,00                  | 0,00     | 0,00                     | 0,00                            | 0,00            |                  | 0,00 |
|           | <u>2.3. - Accensione di prestiti</u>                                      |                                |            |      |                       |          |                          |                                 |                 |                  |      |
| 2.3.1.    | Assunzione di mutui   |                                |            |      |                       |          |                          |                                 |                 |                  |      |
| 2.3.1.01. | Totale -  |                                |            |      |                       |          |                          |                                 | 0,00            |                  | 0,00 |
| 2.3.2.    | Altri debiti finanziari   |                                |            |      |                       |          |                          |                                 |                 |                  |      |
| 2.3.2.01. | Totale -  |                                |            |      |                       |          |                          |                                 | 0,00            |                  | 0,00 |
| 2.3.3.    |   |                                |            |      |                       |          |                          |                                 |                 |                  |      |



**ACCADEMIA NAZIONALE DEI LINCEI**  
**RENDICONTO FINANZIARIO GESTIONALE ESERCIZIO 2013 / C.R.A.:1.1.ACC**  
**(1.1.ACC: ACCADEMIA)**

| Capitolo  |   | ENTRATE                        |            |      |                    |              |                       |                           |                                |               |            |      |
|-----------|---|--------------------------------|------------|------|--------------------|--------------|-----------------------|---------------------------|--------------------------------|---------------|------------|------|
|           |   | Gestione della Competenza 2013 |            |      |                    |              |                       |                           |                                |               |            |      |
| Codice    | Denominazione   | Previsioni                     |            |      | Somme Accertate    |              |                       |                           | Diff. rispetto alle Previsioni |               |            |      |
|           |   | Iniziali                       | Variazioni |      | Definitive (3+4-5) | Riscosse     | Rimaste da Riscuotere | Totale Accertamenti (7+8) | In Più (9-6)                   | In Meno (6-9) | 11         |      |
| 1         | 2   | 3                              | 4          | 5    | 6                  | 7            | 8                     | 9                         | 10                             | 11            |            |      |
| 2.3.3.01. | Emissione di obbligazioni                                       |                                |            |      |                    |              |                       |                           |                                |               |            |      |
|           | Totale -  |                                | 0,00       | 0,00 | 0,00               | 0,00         | 0,00                  | 0,00                      | 0,00                           | 0,00          | 0,00       | 0,00 |
|           | <i>Totale 2.3. - Accensione di prestiti</i>                     |                                |            |      |                    |              |                       |                           |                                |               |            |      |
|           | <b>Totale generale 2. - Entrate in conto capitale</b>           | 20.000,00                      | 22.000,00  | 0,00 | 42.000,00          | 31.583,44    | 0,00                  | 31.583,44                 |                                |               | 10.416,56  |      |
|           | <b>4. - Entrate aventi natura di partite di giro</b>            |                                |            |      |                    |              |                       |                           |                                |               |            |      |
|           | <i>4.1. - Entrate aventi natura di partite di giro</i>          |                                |            |      |                    |              |                       |                           |                                |               |            |      |
| 4.1.1.    | Entrate aventi natura di partite di giro                        |                                |            |      |                    |              |                       |                           |                                |               |            |      |
| 4.1.1.01. | Versamento ritenute erariali                                    | 900.000,00                     |            |      | 900.000,00         | 643.293,66   |                       | 643.293,66                |                                |               | 256.706,34 |      |
| 4.1.1.02. | Versamento ritenute previdenziali                               | 230.000,00                     |            |      | 230.000,00         | 187.518,42   |                       | 187.518,42                |                                |               | 42.481,58  |      |
| 4.1.1.03. | Trattenute a favore di terzi                                    | 25.000,00                      |            |      | 25.000,00          | 21.172,39    |                       | 21.172,39                 |                                |               | 3.827,61   |      |
| 4.1.1.04. | Ritenute diverse  |                                |            |      |                    | 535.710,14   |                       | 535.710,14                |                                |               |            |      |
| 4.1.1.05. | Rimborsi di somme pagate per conto di terzi                     | 75.000,00                      |            |      | 75.000,00          | 146.020,97   |                       | 183.991,24                |                                |               | 108.991,24 |      |
| 4.1.1.06. | Partite in conto sospesi  |                                |            |      |                    |              |                       |                           |                                |               |            |      |
| 4.1.1.07. | Servizio di cassa interno                                       | 10.000,00                      |            |      | 10.000,00          | 12.000,00    |                       | 13.000,00                 |                                |               | 3.000,00   |      |
|           | <b>Totale 4.1.1. - Entrate aventi natura di partite di giro</b> | 1.240.000,00                   |            |      | 1.240.000,00       | 1.545.715,58 |                       | 1.584.685,85              |                                |               | 344.685,85 | 0,00 |
|           | <i>Totale 4.1. - Entrate aventi natura di partite di giro</i>   | 1.240.000,00                   | 0,00       | 0,00 | 1.240.000,00       | 1.545.715,58 |                       | 1.584.685,85              |                                |               | 344.685,85 |      |



**ACCADEMIA NAZIONALE DEI LINCEI**  
**RENDICONTO FINANZIARIO GESTIONALE ESERCIZIO 2013 / C.R.A.:1.1.ACC**  
**(1.1.ACC: ACCADEMIA)**

| Capitolo |  | ENTRATE                        |            |           |                       |                 |                       |                                |                                |                    |  |  |
|----------|--|--------------------------------|------------|-----------|-----------------------|-----------------|-----------------------|--------------------------------|--------------------------------|--------------------|--|--|
|          |  | Gestione della Competenza 2013 |            |           |                       |                 |                       |                                |                                |                    |  |  |
| Codice   | Denominazione  | Iniziali                       | Previsioni |           | Definitive<br>(3+4-5) | Somme Accertate |                       |                                | Diff. rispetto alle Previsioni |                    |  |  |
|          |  |                                | In +       | In -      |                       | Riscosse        | Rimaste da Riscuotere | Totale Accertamenti<br>(7 + 8) | In Più<br>(9 - 6)              | In Meno<br>(6 - 9) |  |  |
| 1        | 2  | 3                              | 4          | 5         | 6                     | 7               | 8                     | 9                              | 10                             | 11                 |  |  |
|          | <i>Totale generale 4. - Entrate<br/>aventi natura di partite di<br/>giro</i>   | 1.240.000,00                   | 0,00       | 0,00      | 1.240.000,00          | 1.545.715,58    | 38.970,27             | 1.584.685,85                   | 344.685,85                     |                    |  |  |
|          | <u>Totale 1.1.ACC - ACCADEMIA</u>  | 6.536.009,00                   | 383.125,47 | 37.263,00 | 6.881.871,47          | 6.906.540,36    | 214.548,76            | 7.121.089,12                   | 239.217,65                     |                    |  |  |
|          | <u>Totale 1.1. - Accademia</u>   | 6.536.009,00                   | 383.125,47 | 37.263,00 | 6.881.871,47          | 6.906.540,36    | 214.548,76            | 7.121.089,12                   | 239.217,65                     |                    |  |  |
|          | <u>Totale 1. - Consolidato<br/>Gestione Accademia e Fondi<br/>Amministrati</u> | 6.536.009,00                   | 383.125,47 | 37.263,00 | 6.881.871,47          | 6.906.540,36    | 214.548,76            | 7.121.089,12                   | 239.217,65                     |                    |  |  |





**ACCADEMIA NAZIONALE DEI LINCEI**  
**RENDICONTO FINANZIARIO GESTIONALE ESERCIZIO 2013 / C.R.A.:1.1.ACC**  
**(1.1.ACC: ACCADEMIA)**

| Capitolo |   | ENTRATE                        |                   |                  |                       |                     |                          |                                   |                                |                    |  |  |
|----------|---|--------------------------------|-------------------|------------------|-----------------------|---------------------|--------------------------|-----------------------------------|--------------------------------|--------------------|--|--|
|          |   | Gestione della Competenza 2013 |                   |                  |                       |                     |                          |                                   |                                |                    |  |  |
| Codice   | Denominazione   | Iniziali                       | Previsioni        |                  | Definitive<br>(3+4-5) | Somme Accertate     |                          |                                   | Diff. rispetto alle Previsioni |                    |  |  |
|          |   |                                | In +              | In -             |                       | Riscosse            | Rimaste da<br>Riscuotere | Totale<br>Accertamenti<br>(7 + 8) | In Più<br>(9 - 6)              | In Meno<br>(6 - 9) |  |  |
| 1        | 2   | 3                              | 4                 | 5                | 6                     | 7                   | 8                        | 9                                 | 10                             | 11                 |  |  |
|          | Riepilogo dei Titoli  |                                |                   |                  |                       |                     |                          |                                   |                                |                    |  |  |
|          | Riepilogo dei titoli Centro<br>Resp. Amm.va ACCADEMIA         |                                |                   |                  |                       |                     |                          |                                   |                                |                    |  |  |
|          | Titolo I  | 5.276.009,00                   | 361.125,47        | 37.263,00        | 5.599.871,47          | 5.329.241,34        | 175.578,49               | 5.504.819,83                      | 0,00                           | 95.051,64          |  |  |
|          | Titolo II   | 20.000,00                      | 22.000,00         | 0,00             | 42.000,00             | 31.583,44           | 0,00                     | 31.583,44                         | 0,00                           | 10.416,56          |  |  |
|          | Titolo IV   | 1.240.000,00                   | 0,00              | 0,00             | 1.240.000,00          | 1.545.715,58        | 38.970,27                | 1.584.685,85                      | 344.685,85                     | 0,00               |  |  |
|          | <b>Totale delle entrate Centro<br/>Resp. Amm.va ACCADEMIA</b> | <b>6.536.009,00</b>            | <b>383.125,47</b> | <b>37.263,00</b> | <b>6.881.871,47</b>   | <b>6.906.540,36</b> | <b>214.548,76</b>        | <b>7.121.089,12</b>               | <b>239.217,65</b>              | <b>0,00</b>        |  |  |
|          | <b>Totale delle Entrate</b>                                   | <b>6.536.009,00</b>            | <b>383.125,47</b> | <b>37.263,00</b> | <b>6.881.871,47</b>   | <b>6.906.540,36</b> | <b>214.548,76</b>        | <b>7.121.089,12</b>               | <b>239.217,65</b>              |                    |  |  |
|          | Avanzo Ammin. Applicato                                       | 400.392,84                     |                   |                  | 400.392,84            |                     |                          |                                   |                                | 400.392,84         |  |  |
|          | Disavanzo Finanziario   |                                |                   |                  |                       |                     |                          |                                   |                                |                    |  |  |
|          | Disavanzo di Cassa  |                                |                   |                  |                       |                     |                          |                                   |                                |                    |  |  |
|          | <b>Totale a Pareggio</b>                                      | <b>6.936.401,84</b>            | <b>383.125,47</b> | <b>37.263,00</b> | <b>7.282.264,31</b>   | <b>6.906.540,36</b> | <b>214.548,76</b>        | <b>7.121.089,12</b>               |                                | <b>161.175,19</b>  |  |  |



**ACCADEMIA NAZIONALE DEI LINCEI**  
**RENDICONTO FINANZIARIO GESTIONALE ESERCIZIO 2013 / C.R.A.:1.1.ACC**  
**(1.1.ACC: ACCADEMIA)**

| Capitolo  |   | USCITE                         |            |      |                       |                 |                      |                           |                                |                    |  |
|-----------|---|--------------------------------|------------|------|-----------------------|-----------------|----------------------|---------------------------|--------------------------------|--------------------|--|
|           |   | Gestione della Competenza 2013 |            |      |                       |                 | Somme Impegnate      |                           |                                |                    |  |
| Codice    | Denominazione   | Iniziali                       | Previsioni |      | Definitive<br>(3+4-5) | Pagate          | Rimaste da<br>Pagare | Totale Impegni<br>(7 + 8) | Diff. rispetto alle Previsioni |                    |  |
|           |   |                                | In +       | In - |                       |                 |                      |                           | In Più<br>(9 - 6)              | In Meno<br>(6 - 9) |  |
| 1         | 2   | 3                              | 4          | 5    | 6                     | 7               | 8                    | 9                         | 10                             | 11                 |  |
|           | <b>1. - Consolidato Gestione Accademia e Fondi Amministrati</b> |                                |            |      |                       |                 |                      |                           |                                |                    |  |
|           | <b>1.1. - Accademia</b>   |                                |            |      |                       |                 |                      |                           |                                |                    |  |
|           | <b>1.1.ACC - ACCADEMIA</b>                                      |                                |            |      |                       |                 |                      |                           |                                |                    |  |
|           | <b>1. - Uscite correnti</b>                                     |                                |            |      |                       |                 |                      |                           |                                |                    |  |
|           | <b>1.1. - Spese di funzionamento</b>                            |                                |            |      |                       |                 |                      |                           |                                |                    |  |
|           | <b>Uscite per gli organi dell'Accademia</b>                     |                                |            |      |                       |                 |                      |                           |                                |                    |  |
| 1.1.1.    | Assegni e indennità alla Presidenza                             | 5.500,00                       |            |      | 5.500,00              | 5.118,00        |                      | 5.118,00                  |                                | 382,00             |  |
| 1.1.1.01. |   |                                |            |      |                       |                 |                      |                           |                                |                    |  |
| 1.1.1.02. | Rimborsi ai componenti gli Organi collegiali di Amministrazione |                                |            |      |                       |                 |                      |                           |                                |                    |  |
| 1.1.1.03. | Indennità e rimborsi ai componenti il Collegio dei Revisori     |                                |            |      |                       |                 |                      |                           |                                |                    |  |
|           | <b>Totale 1.1.1. - Uscite per gli organi dell'Accademia</b>     | <b>5.500,00</b>                |            |      | <b>5.500,00</b>       | <b>5.118,00</b> |                      | <b>5.118,00</b>           | 0,00                           | 382,00             |  |
| 1.1.2.    | Oneri per il personale in attività di servizio                  |                                |            |      |                       |                 |                      |                           |                                |                    |  |
| 1.1.2.01. | Stipendi ed altri assegni fissi al personale                    | 1.087.980,27                   |            |      | 1.087.980,27          | 1.022.726,06    | 8.920,46             | 1.031.646,52              |                                | 56.333,75          |  |
| 1.1.2.02. | Trattamento accessorio  | 443.402,00                     | 162.204,01 |      | 605.606,01            | 490.164,61      | 149.941,40           | 640.106,01                | 34.500,00                      | 203,00             |  |
| 1.1.2.03. | Rimborso spese per missioni all'interno                         | 555,00                         |            |      | 555,00                | 266,00          | 86,00                | 352,00                    |                                |                    |  |
| 1.1.2.04. | Rimborso spese per missioni all'estero                          |                                |            |      |                       |                 |                      |                           |                                |                    |  |



**ACCADEMIA NAZIONALE DEI LINCEI**  
**RENDICONTO FINANZIARIO GESTIONALE ESERCIZIO 2013 / C.R.A.:1.1.ACC**  
**(1.1.ACC: ACCADEMIA)**

| Capitolo  |  | USCITE              |                   |   |                     |                     |                   |                      |              |                                |  |
|-----------|--|---------------------|-------------------|---|---------------------|---------------------|-------------------|----------------------|--------------|--------------------------------|--|
|           |  | Previsioni          |                   |   |                     |                     | Somme Impegnate   |                      |              | Diff. rispetto alle Previsioni |  |
|           |  | Iniziali            | Variazioni        |   | Definitive (3+4-5)  | Pagate              | Rimaste da Pagare | Totale Impegni (7+8) | In Più (9-6) | In Meno (6-9)                  |  |
| In +      | In -   |                     |                   |   |                     |                     |                   |                      |              |                                |  |
| Codice    | Denominazione  | 3                   | 4                 | 5 | 6                   | 7                   | 8                 | 9                    | 10           | 11                             |  |
| 1         | 2  |                     |                   |   |                     |                     |                   |                      |              |                                |  |
| 1.1.2.05. | Oneri previdenziali a carico dell'Amministrazione                      | 393.524,12          | 24.765,61         |   | 418.289,73          | 413.448,07          |                   | 413.448,07           |              | 4.841,66                       |  |
| 1.1.2.06. | IRAP su personale  | 138.486,45          |                   |   | 138.486,45          | 127.041,64          |                   | 127.041,64           |              | 11.444,81                      |  |
| 1.1.2.07. | Interventi assistenziali a favore del personale                        | 22.079,00           |                   |   | 22.079,00           | 23.893,71           | 1.106,90          | 25.000,61            | 2.921,61     |                                |  |
| 1.1.2.08. | Formazione del personale   | 5.276,00            |                   |   | 5.276,00            | 254,40              |                   | 254,40               |              | 5.021,60                       |  |
| 1.1.2.09. | Buoni pasto  | 32.000,00           |                   |   | 32.000,00           | 32.206,72           |                   | 32.206,72            | 206,72       |                                |  |
| 1.1.2.10. | Assistenza medico-sanitaria  |                     |                   |   |                     |                     |                   |                      |              |                                |  |
| 1.1.2.11. | Equo indennizzo  |                     |                   |   |                     |                     |                   |                      |              |                                |  |
| 1.1.2.12. | Trattamento economico custodi  | 99.872,00           |                   |   | 99.872,00           | 113.162,77          |                   | 113.162,77           | 13.290,77    |                                |  |
|           | <b>Totale 1.1.2. - Oneri per il personale in attivita' di servizio</b> | <b>2.223.174,84</b> | <b>186.969,62</b> |   | <b>2.410.144,46</b> | <b>2.223.163,98</b> |                   | <b>2.383.218,74</b>  | <b>0,00</b>  | <b>26.925,72</b>               |  |
| 1.1.3.    | <b>Uscite per l'acquisto di beni di consumo e di servizi</b>           |                     |                   |   |                     |                     |                   |                      |              |                                |  |
| 1.1.3.01. | Acquisto di libri, riviste giornali e altre pubblicazioni              | 8.500,00            |                   |   | 8.500,00            | 8.509,34            |                   | 8.509,34             | 9,34         |                                |  |
| 1.1.3.02. | Acquisto di materiali di consumo                                       | 30.500,00           |                   |   | 30.500,00           | 23.804,39           | 2.533,61          | 26.338,00            |              | 4.162,00                       |  |
| 1.1.3.03. | Manutenzione e noleggio materiale tecnico                              | 65.000,00           |                   |   | 65.000,00           | 45.633,33           | 8.699,02          | 54.332,35            |              | 10.667,65                      |  |
| 1.1.3.04. | Uscite di rappresentanza   | 606,00              |                   |   | 606,00              | 82,00               |                   | 82,00                |              | 524,00                         |  |
| 1.1.3.05. | Uscite per il funzionamento di commissioni, comitati, ecc.             |                     |                   |   |                     |                     |                   |                      |              |                                |  |
| 1.1.3.06. | Uscite per accertamenti sanitari                                       | 1.000,00            |                   |   | 1.000,00            | 83,68               |                   | 83,68                |              | 916,32                         |  |
| 1.1.3.07. | Uscite per cure, ricoveri e protesti dipendenti da causa di servizio   |                     |                   |   |                     |                     |                   |                      |              |                                |  |



**ACCADEMIA NAZIONALE DEI LINCEI**  
**RENDICONTO FINANZIARIO GESTIONALE ESERCIZIO 2013 / C.R.A.:1.1.ACC**  
**(1.1.ACC: ACCADEMIA)**

| Capitolo  |  | USCITE                         |                  |      |                     |                   |                   |                      |                                |                 |  |
|-----------|--|--------------------------------|------------------|------|---------------------|-------------------|-------------------|----------------------|--------------------------------|-----------------|--|
|           |  | Gestione della Competenza 2013 |                  |      |                     |                   | Somme Impegnate   |                      |                                |                 |  |
| Codice    | Denominazione  | Iniziali                       | Previsioni       |      | Definitive (3+4-5)  | Pagate            | Rimaste da Pagare | Totale Impegni (7+8) | Diff. rispetto alle Previsioni |                 |  |
|           |  |                                | In +             | In - |                     |                   |                   |                      | In Più (9-6)                   | In Meno (6-9)   |  |
| 1         | 2  | 3                              | 4                | 5    | 6                   | 7                 | 8                 | 9                    | 10                             | 11              |  |
| 1.1.3.08. | Fitto di locali  |                                |                  |      |                     |                   |                   |                      |                                |                 |  |
| 1.1.3.09. | Manutenzione ordinaria degli impianti relativi agli immobili                 | 471.000,00                     |                  |      | 471.000,00          | 430.345,44        | 99.372,76         | 529.718,20           | 58.718,20                      |                 |  |
| 1.1.3.10. | Spese per utenze telefoniche   | 22.000,00                      |                  |      | 22.000,00           | 12.956,81         | 2.220,67          | 15.177,48            |                                | 6.822,52        |  |
| 1.1.3.11. | Uscite postali e telegrafiche  | 18.000,00                      |                  |      | 18.000,00           | 25.012,20         | 2.161,52          | 27.173,72            | 9.173,72                       |                 |  |
| 1.1.3.12. | Uscite per concorsi: spese pubblicazione bandi                               |                                |                  |      |                     |                   |                   |                      |                                |                 |  |
| 1.1.3.13. | Noleggio e manutenzione di mezzi di trasporto                                | 12.190,00                      |                  |      | 12.190,00           | 10.725,56         | 1.066,12          | 11.791,68            |                                | 398,32          |  |
| 1.1.3.14. | Spese per l'energia elettrica, gas, riscaldamento ed acqua                   | 150.000,00                     |                  |      | 150.000,00          | 115.007,94        | 26.920,12         | 141.928,06           |                                | 8.071,94        |  |
| 1.1.3.15. | Outsourcing sistema informatico  | 57.690,00                      |                  |      | 57.690,00           | 34.095,00         | 23.790,00         | 57.885,00            | 195,00                         |                 |  |
| 1.1.3.16. | Onerari e compensi per speciali incarichi                                    | 2.191,00                       |                  |      | 2.191,00            | 2.046,72          |                   | 2.046,72             |                                | 144,28          |  |
| 1.1.3.17. | Spese inerenti la sicurezza sul lavoro in applicazione del Dlgs 81/2008      | 21.000,00                      |                  |      | 21.000,00           | 377,00            | 15.570,92         | 15.947,92            |                                | 5.052,08        |  |
| 1.1.3.18. | Trasporti e facchinaggi  | 8.000,00                       |                  |      | 8.000,00            | 8.541,50          | 366,00            | 8.907,50             | 907,50                         |                 |  |
| 1.1.3.19. | Premi di assicurazione   | 28.500,00                      |                  |      | 28.500,00           | 28.289,27         |                   | 28.289,27            |                                | 210,73          |  |
| 1.1.3.20. | Spese di funzionamento per la biblioteca                                     | 75.000,00                      | 30.000,00        |      | 105.000,00          | 58.632,42         | 9.557,25          | 68.189,67            |                                | 36.810,33       |  |
| 1.1.3.21. | Uscite per pubblicità  |                                |                  |      |                     |                   |                   |                      |                                |                 |  |
| 1.1.3.22. | Acquisto vestiario e divise  | 2.000,00                       |                  |      | 2.000,00            | 1.735,35          |                   | 1.735,35             |                                | 264,65          |  |
|           | <b>Totale 1.1.3. - Uscite per l'acquisto di beni di consumo e di servizi</b> | <b>973.177,00</b>              | <b>30.000,00</b> |      | <b>1.003.177,00</b> | <b>805.877,95</b> | <b>192.257,99</b> | <b>998.135,94</b>    | <b>0,00</b>                    | <b>5.041,06</b> |  |



**ACCADEMIA NAZIONALE DEI LINCEI**  
**RENDICONTO FINANZIARIO GESTIONALE ESERCIZIO 2013 / C.R.A.:1.1.ACC**  
**(1.1.ACC: ACCADEMIA)**

| Capitolo  |  | USCITE                         |                   |             |                       |                     |                   |                                |                   |                   |                    |
|-----------|--|--------------------------------|-------------------|-------------|-----------------------|---------------------|-------------------|--------------------------------|-------------------|-------------------|--------------------|
|           |  | Gestione della Competenza 2013 |                   |             |                       |                     |                   |                                |                   |                   |                    |
| Codice    | Denominazione  | Iniziali                       | Previsioni        |             | Definitive<br>(3+4-5) | Somme Impegnate     |                   | Diff. rispetto alle Previsioni |                   | In Più<br>(9 - 6) | In Meno<br>(6 - 9) |
|           |  |                                | In +              | In -        |                       | Pagate              | Rimaste da Pagare | Totale Impegni<br>(7 + 8)      | In Più<br>(9 - 6) |                   |                    |
| 1         | 2  | 3                              | 4                 | 5           | 6                     | 7                   | 8                 | 9                              | 10                | 11                |                    |
|           | <b>Totale 1.1. - Spese di funzionamento</b>  | <b>3.201.851,84</b>            | <b>216.969,62</b> | <b>0,00</b> | <b>3.418.821,46</b>   | <b>3.034.159,93</b> | <b>352.312,75</b> | <b>3.386.472,68</b>            |                   |                   | <b>32.348,78</b>   |
|           | <b>1.2. - Interventi diversi</b>   |                                |                   |             |                       |                     |                   |                                |                   |                   |                    |
| 1.2.1.    | <b>Uscite per prestazioni istituzionali</b>  |                                |                   |             |                       |                     |                   |                                |                   |                   |                    |
| 1.2.1.01. | Organizzazione manifestazioni e convegni   | 326.444,00                     | 57.928,00         |             | 384.372,00            | 56.693,55           | 6.222,87          | 62.916,42                      |                   |                   | 321.455,58         |
| 1.2.1.02. | Borse di studio  | 71.000,00                      | 37.933,18         |             | 108.933,18            | 103.548,76          |                   | 103.548,76                     |                   |                   | 5.384,42           |
| 1.2.1.03. | Uscite istituzionali per il conferimento di premi                                    | 20.000,00                      | 5.000,00          |             | 25.000,00             | 25.000,00           |                   | 25.000,00                      |                   |                   |                    |
| 1.2.1.04. | Spese per attività editoriale  | 72.816,00                      | 20.840,00         |             | 93.656,00             | 44.840,83           | 20.576,00         | 65.416,83                      |                   |                   | 28.239,17          |
| 1.2.1.05. | Rapporti internazionali  | 55.000,00                      |                   |             | 55.000,00             | 38.622,91           | 1.377,09          | 40.000,00                      |                   |                   | 15.000,00          |
| 1.2.1.06. | Commissione musei naturalistici  | 7.000,00                       |                   |             | 7.000,00              | 1.660,07            |                   | 1.660,07                       |                   |                   | 5.339,93           |
| 1.2.1.07. | Attività scientifica   | 250.328,00                     | 183.000,00        |             | 433.328,00            | 214.365,35          | 125.856,98        | 340.222,33                     |                   |                   | 93.105,67          |
| 1.2.1.08. | Centro Linceo Interdisciplinare  | 56.000,00                      |                   |             | 56.000,00             |                     |                   |                                |                   |                   | 56.000,00          |
| 1.2.1.09. | Spese inerenti le sedute accademiche   | 114.000,00                     |                   |             | 114.000,00            | 79.714,17           | 33.222,48         | 112.936,65                     |                   |                   | 1.063,35           |
| 1.2.1.10. | Rilegatura materiale librario e fotografico, interventi necessari alla conservazione | 35.000,00                      |                   |             | 35.000,00             | 19.685,26           | 10.635,94         | 30.321,20                      |                   |                   | 4.678,80           |
|           | <b>Totale 1.2.1. - Uscite per prestazioni istituzionali</b>                          | <b>1.007.568,00</b>            | <b>304.701,18</b> |             | <b>1.312.289,18</b>   | <b>584.130,90</b>   | <b>197.891,36</b> | <b>782.022,26</b>              |                   | <b>0,00</b>       | <b>530.266,92</b>  |
| 1.2.2.    | <b>Trasferimenti passivi</b>   |                                |                   |             |                       |                     |                   |                                |                   |                   |                    |
| 1.2.2.01. | Trasferimenti correnti allo Stato  |                                |                   |             |                       |                     |                   |                                |                   |                   |                    |



**ACCADEMIA NAZIONALE DEI LINCEI**  
**RENDICONTO FINANZIARIO GESTIONALE ESERCIZIO 2013 / C.R.A.:1.1.ACC**  
**(1.1.ACC: ACCADEMIA)**

| Capitolo  |  | USCITE                         |                  |      |                    |                  |                   |                        |                                |                 |  |
|-----------|--|--------------------------------|------------------|------|--------------------|------------------|-------------------|------------------------|--------------------------------|-----------------|--|
|           |  | Gestione della Competenza 2013 |                  |      |                    |                  | Somme Impegnate   |                        |                                |                 |  |
| Codice    | Denominazione  | Iniziali                       | Previsioni       |      | Definitive (3+4-5) | Pagate           | Rimaste da Pagare | Totale Impegni (7 + 8) | Diff. rispetto alle Previsioni |                 |  |
|           |  |                                | In +             | In - |                    |                  |                   |                        | In Più (9 - 6)                 | In Meno (6 - 9) |  |
| 1         | 2  | 3                              | 4                | 5    | 6                  | 7                | 8                 | 9                      | 10                             | 11              |  |
| 1.2.2.02. | Trasferimenti correnti alle Regioni  |                                |                  |      |                    |                  |                   |                        |                                |                 |  |
| 1.2.2.03. | Trasferimenti correnti a Comuni  |                                |                  |      |                    |                  |                   |                        |                                |                 |  |
| 1.2.2.04. | Trasferimenti correnti ad altre Pubbliche Amministrazioni                  |                                |                  |      |                    |                  |                   |                        |                                |                 |  |
|           | <b>Totale 1.2.2. - Trasferimenti passivi</b>                               |                                |                  |      |                    |                  |                   |                        |                                | 0,00            |  |
| 1.2.3.    | Oneri Finanziari   |                                |                  |      |                    |                  |                   |                        |                                |                 |  |
| 1.2.3.01. | Interessi passivi  | 1.200,00                       |                  |      | 1.200,00           | 332,01           | 26,35             | 358,36                 |                                | 841,64          |  |
| 1.2.3.02. | Uscite e commissioni bancarie  | 1.200,00                       |                  |      | 1.200,00           | 332,01           | 26,35             | 358,36                 |                                | 841,64          |  |
|           | <b>Totale 1.2.3. - Oneri Finanziari</b>                                    |                                |                  |      |                    |                  |                   |                        |                                |                 |  |
| 1.2.4.    | Oneri Tributari  |                                |                  |      |                    |                  |                   |                        |                                |                 |  |
| 1.2.4.01. | Imposta regionale sulle attività produttive (IRAP)                         | 21.956,00                      | 1.566,82         |      | 23.522,82          | 17.543,94        |                   | 17.543,94              |                                | 5.978,88        |  |
| 1.2.4.02. | Altri tributi  | 15.000,00                      | 19.000,00        |      | 34.000,00          | 24.885,04        | 7.775,51          | 32.660,55              |                                | 1.339,45        |  |
|           | <b>Totale 1.2.4. - Oneri Tributari</b>                                     | <b>36.956,00</b>               | <b>20.566,82</b> |      | <b>57.522,82</b>   | <b>42.428,98</b> | <b>7.775,51</b>   | <b>50.204,49</b>       | <b>0,00</b>                    | <b>7.318,33</b> |  |
| 1.2.5.    | Poste correttive e compensative di entrate correnti                        |                                |                  |      |                    |                  |                   |                        |                                |                 |  |
| 1.2.5.01. | Restituzioni e rimborsi diversi  | 46.000,00                      |                  |      | 46.000,00          | 45.491,51        |                   | 45.491,51              |                                | 508,49          |  |
|           | <b>Totale 1.2.5. - Poste correttive e compensative di entrate correnti</b> | <b>46.000,00</b>               |                  |      | <b>46.000,00</b>   | <b>45.491,51</b> |                   | <b>45.491,51</b>       | <b>0,00</b>                    | <b>508,49</b>   |  |
| 1.2.6.    | Uscite non classificabili in altre voci                                    |                                |                  |      |                    |                  |                   |                        |                                |                 |  |
| 1.2.6.01. | Uscite di realizzo entrate   | 55.000,00                      | 43.626,00        |      | 98.626,00          | 82.928,82        | 15.122,80         | 98.051,62              |                                | 574,38          |  |
| 1.2.6.02. | Oneri vari straordinari  |                                |                  |      |                    |                  |                   |                        |                                |                 |  |



**ACCADEMIA NAZIONALE DEI LINCEI**  
**RENDICONTO FINANZIARIO GESTIONALE ESERCIZIO 2013 / C.R.A.:1.1.ACC**  
**(1.1.ACC: ACCADEMIA)**

| Capitolo  |  | USCITE              |                   |             |                     |                   |                   |                   |             |                                |  |
|-----------|--|---------------------|-------------------|-------------|---------------------|-------------------|-------------------|-------------------|-------------|--------------------------------|--|
|           |  | Previsioni          |                   |             |                     |                   | Somme Impegnate   |                   |             | Diff. rispetto alle Previsioni |  |
| Codice    | Denominazione  | Iniziali            | Variazioni        |             | Definitive          | Pagate            | Rimaste da Pagare | Totale Impegni    | In Più      | In Meno                        |  |
| 1         | 2  | 3                   | 4                 | 5           | 6                   | 7                 | 8                 | 9                 | 10          | 11                             |  |
| 1.2.6.03. | Altre spese correnti non classificabili                                  | 22.000,00           |                   |             | 22.000,00           | 10.373,80         |                   | 10.373,80         |             | 11.626,20                      |  |
| 1.2.6.04. | Spese per liti arbitraggi  |                     |                   |             |                     |                   |                   |                   |             |                                |  |
| 1.2.6.05. | Somme derivanti da riduzione di spesa                                    | 23.411,00           |                   |             | 23.411,00           |                   |                   |                   |             | 23.411,00                      |  |
|           | <b>Totale 1.2.6. - Uscite non classificabili in altre voci</b>           | <b>100.411,00</b>   | <b>43.626,00</b>  |             | <b>144.037,00</b>   | <b>93.302,62</b>  | <b>15.122,80</b>  | <b>108.425,42</b> | <b>0,00</b> | <b>35.611,58</b>               |  |
|           | <b>Totale 1.2. - Interventi diversi</b>                                  | <b>1.192.155,00</b> | <b>368.894,00</b> | <b>0,00</b> | <b>1.561.049,00</b> | <b>765.686,02</b> | <b>220.816,02</b> | <b>986.502,04</b> |             | <b>574.546,96</b>              |  |
|           | <b>1.4. - Trattamenti di quiescenza integrativi e sostitutivi</b>        |                     |                   |             |                     |                   |                   |                   |             |                                |  |
| 1.4.1.    | Oneri per il personale in quiescenza                                     | 106.000,00          |                   |             | 106.000,00          | 103.789,26        |                   | 103.789,26        |             | 2.210,74                       |  |
| 1.4.1.01. | Pensioni a carico dell'Accademia   | 106.000,00          |                   |             | 106.000,00          | 103.789,26        |                   | 103.789,26        | 0,00        | 2.210,74                       |  |
|           | <b>Totale 1.4. - Trattamenti di quiescenza integrativi e sostitutivi</b> | <b>106.000,00</b>   | <b>0,00</b>       | <b>0,00</b> | <b>106.000,00</b>   | <b>103.789,26</b> | <b>0,00</b>       | <b>103.789,26</b> |             | <b>2.210,74</b>                |  |
|           | <b>1.5. - Accantonamenti a fondi rischi ed oneri</b>                     |                     |                   |             |                     |                   |                   |                   |             |                                |  |
| 1.5.1.    | Accantonamenti a fondi rischi ed oneri                                   | 134.288,00          |                   |             | 134.288,00          |                   |                   |                   |             | 134.288,00                     |  |
| 1.5.1.01. | Fondo di riserva   | 134.288,00          |                   |             | 134.288,00          |                   |                   |                   | 0,00        | 134.288,00                     |  |
|           | <b>Totale 1.5.1. - Accantonamenti a fondi rischi ed oneri</b>            | <b>134.288,00</b>   |                   |             | <b>134.288,00</b>   |                   |                   |                   | <b>0,00</b> | <b>134.288,00</b>              |  |



**ACCADEMIA NAZIONALE DEI LINCEI**  
**RENDICONTO FINANZIARIO GESTIONALE ESERCIZIO 2013 / C.R.A.:1.1.ACC**  
**(1.1.ACC: ACCADEMIA)**

| Capitolo  |   | USCITE                         |            |            |                    |                 |                   |                        |                                |                 |  |  |
|-----------|---|--------------------------------|------------|------------|--------------------|-----------------|-------------------|------------------------|--------------------------------|-----------------|--|--|
|           |   | Gestione della Competenza 2013 |            |            |                    |                 |                   |                        |                                |                 |  |  |
| Codice    | Denominazione   | Iniziali                       | Previsioni |            |                    | Somme Impegnate |                   |                        | Diff. rispetto alle Previsioni |                 |  |  |
|           |   |                                | In +       | In -       | Definitive (3+4-5) | Pagate          | Rimaste da Pagare | Totale Impegni (7 + 8) | In Più (9 - 6)                 | In Meno (6 - 9) |  |  |
| 1         | 2   | 3                              | 4          | 5          | 6                  | 7               | 8                 | 9                      | 10                             | 11              |  |  |
|           | <i>Totale 1.5. - Accantonamenti a fondi rischi ed oneri</i>               | 134.288,00                     | 0,00       | 0,00       | 134.288,00         | 0,00            | 0,00              | 0,00                   |                                | 134.288,00      |  |  |
|           | <b>Totale generale 1. - Uscite correnti</b>                               | 4.634.294,84                   | 585.863,62 | 0,00       | 5.220.158,46       | 3.903.635,21    | 573.128,77        | 4.476.763,98           |                                | 743.394,48      |  |  |
|           | <b>2. - Uscite in conto capitale</b>                                      |                                |            |            |                    |                 |                   |                        |                                |                 |  |  |
|           | <i>2.1. - Investimenti</i>  |                                |            |            |                    |                 |                   |                        |                                |                 |  |  |
| 2.1.1.    | Acquisizione di beni di uso durevole ed opere immobiliari                 |                                |            |            |                    |                 |                   |                        |                                |                 |  |  |
| 2.1.1.01. | Acquisti di immobili  |                                |            |            |                    |                 |                   |                        |                                |                 |  |  |
| 2.1.1.02. | Ricostruzioni ripristini e trasformazione di immobili                     | 422.000,00                     |            | 210.001,15 | 211.998,85         | 153.031,48      | 60.448,76         | 213.480,24             | 1.481,39                       |                 |  |  |
| 2.1.1.03. | Ricostruzioni ripristini e trasformazione di immobili in corso            |                                |            |            |                    |                 |                   |                        |                                |                 |  |  |
| 2.1.1.04. | Ricostruzione ripristini e trasformazione di immobili di terzi            |                                |            |            |                    |                 |                   |                        |                                |                 |  |  |
| 2.1.1.05. | Ricostruzioni ripristini e trasformazione di immobili in corso di terzi   | 100.000,00                     |            | 30.000,00  | 70.000,00          | 57.363,28       | 10.165,26         | 67.528,54              |                                | 2.471,46        |  |  |
| 2.1.1.06. | Acquisto di repertori bibliografici                                       | 522.000,00                     |            | 240.001,15 | 281.998,85         | 210.394,76      | 70.614,02         | 281.008,78             | 0,00                           | 990,07          |  |  |
| 2.1.2.    | Totale 2.1.1. - Acquisizione di beni di uso durevole ed opere immobiliari |                                |            |            |                    |                 |                   |                        |                                |                 |  |  |
|           | Acquisizioni di Immobilizzazioni Tecniche                                 |                                |            |            |                    |                 |                   |                        |                                |                 |  |  |





**ACCADEMIA NAZIONALE DEI LINCEI**  
**RENDICONTO FINANZIARIO GESTIONALE ESERCIZIO 2013 / C.R.A.:1.1.ACC**  
**(1.1.ACC: ACCADEMIA)**

| Capitolo  |  | USCITE     |            |   |                       |        |                      |                           |                   |                                |            |           |   |           |   |    |    |  |  |  |
|-----------|--|------------|------------|---|-----------------------|--------|----------------------|---------------------------|-------------------|--------------------------------|------------|-----------|---|-----------|---|----|----|--|--|--|
|           |  | Previsioni |            |   |                       |        | Somme Impegnate      |                           |                   | Diff. rispetto alle Previsioni |            |           |   |           |   |    |    |  |  |  |
|           |  | Iniziali   | Variazioni |   | Definitive<br>(3+4-5) | Pagate | Rimaste da<br>Pagare | Totale Impegni<br>(7 + 8) | In Più<br>(9 - 6) | In Meno<br>(6 - 9)             |            |           |   |           |   |    |    |  |  |  |
| In +      | In -   |            | 3          | 4 |                       |        |                      |                           |                   |                                | 5          | 6         | 7 | 8         | 9 | 10 | 11 |  |  |  |
| 1         | 2  |            |            |   |                       |        |                      |                           |                   |                                |            |           |   |           |   |    |    |  |  |  |
| 2.1.2.01. | Acquisti di impianti   |            |            |   |                       |        |                      |                           | 28.628,49         | 183,00                         | 28.811,49  | 28.811,49 |   |           |   |    |    |  |  |  |
| 2.1.2.02. | Ripristini e trasformazioni straordinari di impianti               | 201.721,00 |            |   | 201.721,00            |        |                      | 70.549,53                 |                   | 100.823,81                     | 171.373,34 |           |   | 30.347,66 |   |    |    |  |  |  |
| 2.1.2.03. | Grandi manutenzioni di automezzi                                   |            |            |   |                       |        |                      |                           |                   |                                |            |           |   |           |   |    |    |  |  |  |
| 2.1.2.04. | Acquisti mobili e arredi per ufficio                               | 30.000,00  |            |   | 30.000,00             |        |                      | 12.552,09                 |                   | 5.914,80                       | 18.466,89  |           |   | 11.533,11 |   |    |    |  |  |  |
| 2.1.2.05. | Acquisti di macchine di ufficio                                    | 30.000,00  |            |   | 30.000,00             |        |                      | 33.699,07                 |                   | 2.347,40                       | 36.046,47  | 6.046,47  |   |           |   |    |    |  |  |  |
| 2.1.3.    | Totale 2.1.2 - Acquisizioni di Immobilizzazioni Tecniche           | 261.721,00 |            |   | 261.721,00            |        |                      | 145.429,18                |                   | 109.269,01                     | 254.698,19 | 0,00      |   | 7.022,81  |   |    |    |  |  |  |
| 2.1.3.01. | Partecipazioni azionarie Fondi                                     |            |            |   |                       |        |                      |                           |                   |                                |            |           |   |           |   |    |    |  |  |  |
| 2.1.3.02. | Conferimenti e quote di partecipazione al patrimonio di altri Enti |            |            |   |                       |        |                      |                           |                   |                                |            |           |   |           |   |    |    |  |  |  |
| 2.1.3.03. | Acquisti di titoli obbligazionari                                  |            |            |   |                       |        |                      |                           |                   |                                |            |           |   |           |   |    |    |  |  |  |
| 2.1.3.04. | Depositi in buoni postali  |            |            |   |                       |        |                      |                           |                   |                                |            |           |   |           |   |    |    |  |  |  |
| 2.1.3.05. | Acquisti di altri titoli di credito                                |            |            |   |                       |        |                      |                           |                   |                                |            |           |   |           |   |    |    |  |  |  |
| 2.1.4.    | Totale 2.1.3. - Partecipazioni e acquisto di valori mobiliari      |            |            |   |                       |        |                      |                           |                   |                                |            |           |   |           |   |    |    |  |  |  |
| 2.1.4.01. | Concessioni di crediti ed anticipazioni                            |            |            |   |                       |        |                      |                           |                   |                                |            |           |   |           |   |    |    |  |  |  |
| 2.1.4.01. | Versamenti in deposito   |            |            |   |                       |        |                      |                           |                   |                                |            |           |   |           |   |    |    |  |  |  |
| 2.1.4.02. | Concessione di mutui a medio e lungo termine                       |            |            |   |                       |        |                      |                           |                   |                                |            |           |   |           |   |    |    |  |  |  |
| 2.1.4.03. | Sconti a terzi di annualità, semestralità, ecc.                    |            |            |   |                       |        |                      |                           |                   |                                |            |           |   |           |   |    |    |  |  |  |



**ACCADEMIA NAZIONALE DEI LINCEI**  
**RENDICONTO FINANZIARIO GESTIONALE ESERCIZIO 2013 / C.R.A.:1.1.ACC**  
**(1.1.ACC: ACCADEMIA)**

| Capitolo  |  | USCITE                         |               |                   |                   |                   |                       |                           |                   |                    |                                |  |
|-----------|--|--------------------------------|---------------|-------------------|-------------------|-------------------|-----------------------|---------------------------|-------------------|--------------------|--------------------------------|--|
|           |  | Gestione della Competenza 2013 |               |                   |                   |                   |                       |                           |                   |                    |                                |  |
|           |  | Codice                         | Denominazione | Iniziali          | Previsioni        |                   | Definitive<br>(3+4-5) | Somme Impegnate           |                   |                    | Diff. rispetto alle Previsioni |  |
| In +      | In -   |                                |               |                   | Pagate            | Rimaste da Pagare |                       | Totale Impegni<br>(7 + 8) | In Più<br>(9 - 6) | In Meno<br>(6 - 9) |                                |  |
| 1         | 2  | 3                              | 4             | 5                 | 6                 | 7                 | 8                     | 9                         | 10                | 11                 |                                |  |
| 2.1.4.04. | Concessioni di prestiti ed anticipazioni a breve termine                                   | 20.000,00                      |               |                   | 20.000,00         | 10.000,00         |                       | 10.000,00                 |                   |                    | 10.000,00                      |  |
| 2.1.4.05. | Depositi a cauzione  |                                |               |                   |                   |                   |                       |                           |                   |                    |                                |  |
| 2.1.4.06. | Concessioni di crediti diversi   |                                |               |                   |                   |                   |                       |                           |                   |                    |                                |  |
| 2.1.4.07. | Quota esercizio in corso polizza I.N.A. per indennità di anzianità                         | 106.240,00                     |               |                   | 106.240,00        | 104.576,84        |                       | 104.576,84                |                   |                    | 1.663,16                       |  |
|           | <b>Totale 2.1.4. - Concessioni di crediti ed anticipazioni</b>                             | <b>126.240,00</b>              |               |                   | <b>126.240,00</b> | <b>114.576,84</b> |                       | <b>114.576,84</b>         |                   | <b>0,00</b>        | <b>11.663,16</b>               |  |
| 2.1.5.    | Indennità di anzianità e similari al personale cessato dal servizio                        | 152.146,00                     |               |                   | 152.146,00        | 152.146,00        |                       | 152.146,00                |                   |                    |                                |  |
| 2.1.5.01. | Indennità di anzianità e similari al personale cessato dal servizio                        | 152.146,00                     |               |                   | 152.146,00        | 152.146,00        |                       | 152.146,00                |                   |                    |                                |  |
|           | <b>Totale 2.1.5. - Indennità di anzianità e similari al personale cessato dal servizio</b> | <b>152.146,00</b>              |               |                   | <b>152.146,00</b> | <b>152.146,00</b> |                       | <b>152.146,00</b>         |                   | <b>0,00</b>        | <b>0,00</b>                    |  |
|           | <b>Totale 2.1. - Investimenti</b>  | <b>1.062.107,00</b>            | <b>0,00</b>   | <b>240.001,15</b> | <b>822.105,85</b> | <b>622.546,78</b> | <b>179.883,03</b>     | <b>802.429,81</b>         |                   | <b>19.676,04</b>   |                                |  |
|           | <b>2.2. - Oneri comuni</b>   |                                |               |                   |                   |                   |                       |                           |                   |                    |                                |  |
| 2.2.1.    | Rimborsi di mutui  |                                |               |                   |                   |                   |                       |                           |                   |                    |                                |  |
| 2.2.1.01. | Rimborsi di mutui  |                                |               |                   |                   |                   |                       |                           |                   | 0,00               | 0,00                           |  |
|           | <b>Totale 2.2.1. - Rimborsi di mutui</b>   |                                |               |                   |                   |                   |                       |                           |                   | <b>0,00</b>        | <b>0,00</b>                    |  |
| 2.2.2.    | Rimborsi di anticipazioni passive  |                                |               |                   |                   |                   |                       |                           |                   |                    |                                |  |
| 2.2.2.01. | Rimborsi di anticipazioni passive  |                                |               |                   |                   |                   |                       |                           |                   |                    |                                |  |
|           | <b>Totale 2.2.2. - Rimborsi di anticipazioni passive</b>                                   |                                |               |                   |                   |                   |                       |                           |                   | <b>0,00</b>        | <b>0,00</b>                    |  |
| 2.2.3.    | Rimborsi di obbligazioni   |                                |               |                   |                   |                   |                       |                           |                   |                    |                                |  |



**ACCADEMIA NAZIONALE DEI LINCEI**  
**RENDICONTO FINANZIARIO GESTIONALE ESERCIZIO 2013 / C.R.A.:1.1.ACC**  
**(1.1.ACC: ACCADEMIA)**

| Capitolo  |  | Gestione della Competenza 2013 |            |            |            |            |                   |                |            |                                |      |      |      |      |      |      |      |      |      |      |
|-----------|--|--------------------------------|------------|------------|------------|------------|-------------------|----------------|------------|--------------------------------|------|------|------|------|------|------|------|------|------|------|
|           |  | Previsioni                     |            |            |            |            | Somme Impegnate   |                |            | Diff. rispetto alle Previsioni |      |      |      |      |      |      |      |      |      |      |
|           |  | iniziali                       | Variazioni |            | Definitive | Pagate     | Rimaste da Pagare | Totale Impegni | In Più     | In Meno                        |      |      |      |      |      |      |      |      |      |      |
| 1         | 3  | 4                              | 5          | 6          | 7          | 8          | 9                 | 10             | 11         |                                |      |      |      |      |      |      |      |      |      |      |
| 2.2.3.01. | Rimborsi di obbligazioni   |                                |            |            |            |            |                   |                |            |                                |      |      |      |      |      |      |      |      |      |      |
|           | Totale 2.2.3. - Rimborsi di obbligazioni                             |                                |            |            |            |            |                   |                |            |                                |      |      |      |      |      |      |      |      |      |      |
| 2.2.4.    | Restituzione alle gestioni speciali di anticipazioni                 |                                |            |            |            |            |                   |                |            |                                |      |      |      |      |      |      |      |      |      |      |
| 2.2.4.01. | Restituzione alle gestioni speciali di anticipazioni                 |                                |            |            |            |            |                   |                |            |                                |      |      |      |      |      |      |      |      |      |      |
|           | Totale 2.2.4. - Restituzione alle gestioni speciali di anticipazioni |                                |            |            |            |            |                   |                |            |                                |      |      |      |      |      |      |      |      |      |      |
| 2.2.5.    | Estinzione debiti diversi  |                                |            |            |            |            |                   |                |            |                                |      |      |      |      |      |      |      |      |      |      |
| 2.2.5.01. | Estinzione debiti diversi  |                                |            |            |            |            |                   |                |            |                                |      |      |      |      |      |      |      |      |      |      |
|           | Totale 2.2.5. - Estinzione debiti diversi                            |                                |            |            |            |            |                   |                |            |                                |      |      |      |      |      |      |      |      |      |      |
|           | <b>Totale 2.2. - Oneri comuni</b>                                    | 0,00                           | 0,00       | 0,00       | 0,00       | 0,00       | 0,00              | 0,00           | 0,00       | 0,00                           | 0,00 | 0,00 | 0,00 | 0,00 | 0,00 | 0,00 | 0,00 | 0,00 | 0,00 | 0,00 |
|           | <b>Totale generale 2. - Uscite in conto capitale</b>                 | 1.062.107,00                   | 0,00       | 240.001,15 | 822.105,85 | 622.546,78 | 179.883,03        | 802.429,81     | 19.676,04  |                                |      |      |      |      |      |      |      |      |      |      |
| 4.        | <b>Uscite aventi natura di partite di giro</b>                       |                                |            |            |            |            |                   |                |            |                                |      |      |      |      |      |      |      |      |      |      |
| 4.1.      | <b>Uscite aventi natura di partite di giro</b>                       |                                |            |            |            |            |                   |                |            |                                |      |      |      |      |      |      |      |      |      |      |
| 4.1.1.    | <b>Uscite aventi natura di partite di giro</b>                       |                                |            |            |            |            |                   |                |            |                                |      |      |      |      |      |      |      |      |      |      |
| 4.1.1.01. | Versamento ritenute erariali   | 900.000,00                     |            |            | 900.000,00 | 643.293,66 |                   | 643.293,66     | 256.706,34 |                                |      |      |      |      |      |      |      |      |      |      |
| 4.1.1.02. | Versamento ritenute previdenziali                                    | 230.000,00                     |            |            | 230.000,00 | 187.518,42 |                   | 187.518,42     | 42.481,58  |                                |      |      |      |      |      |      |      |      |      |      |
| 4.1.1.03. | Trattenute a favore di terzi   | 25.000,00                      |            |            | 25.000,00  | 21.172,39  |                   | 21.172,39      | 3.827,61   |                                |      |      |      |      |      |      |      |      |      |      |
| 4.1.1.04. | Ritenute diverse   |                                |            |            |            | 535.710,14 |                   | 535.710,14     |            |                                |      |      |      |      |      |      |      |      |      |      |



**ACCADEMIA NAZIONALE DEI LINCEI  
RENDICONTO FINANZIARIO GESTIONALE ESERCIZIO 2013 / C.R.A.:1.1.ACC  
(1.1.ACC: ACCADEMIA)**

| Capitolo  |  | USCITE                         |                   |                   |                     |                     |                   |                                |                   |                   |  |  |
|-----------|--|--------------------------------|-------------------|-------------------|---------------------|---------------------|-------------------|--------------------------------|-------------------|-------------------|--|--|
|           |  | Gestione della Competenza 2013 |                   |                   |                     |                     |                   |                                |                   |                   |  |  |
| Codice    | Denominazione  | Previsioni                     |                   |                   | Somme Impegnate     |                     |                   | Diff. rispetto alle Previsioni |                   |                   |  |  |
|           |  | Iniziali                       | Variazioni        |                   | Definitive (3+4-5)  | Pagate              | Rimaste da Pagare | Totale Impegni (7 + 8)         | In Più (9 - 6)    | In Meno (6 - 9)   |  |  |
| 1         | 2  | 3                              | 4                 | 5                 | 6                   | 7                   | 8                 | 9                              | 10                | 11                |  |  |
| 4.1.1.05. | Somme pagate per conto di terzi  | 75.000,00                      |                   |                   | 75.000,00           | 146.779,24          | 37.212,00         | 183.991,24                     | 108.991,24        |                   |  |  |
| 4.1.1.06. | Partite in conto sospesi   |                                |                   |                   |                     |                     |                   |                                |                   |                   |  |  |
| 4.1.1.07. | Servizio di cassa interno  | 10.000,00                      |                   |                   | 10.000,00           | 13.000,00           |                   | 13.000,00                      | 3.000,00          |                   |  |  |
|           | <b>Totale 4.1.1. - Uscite aventi natura di partite di giro</b>         | <b>1.240.000,00</b>            |                   |                   | <b>1.240.000,00</b> | <b>1.547.473,85</b> | <b>37.212,00</b>  | <b>1.584.685,85</b>            | <b>344.685,85</b> | <b>0,00</b>       |  |  |
|           | <i>Totale 4.1. - Uscite aventi natura di partite di giro</i>           | <b>1.240.000,00</b>            | <b>0,00</b>       | <b>0,00</b>       | <b>1.240.000,00</b> | <b>1.547.473,85</b> | <b>37.212,00</b>  | <b>1.584.685,85</b>            | <b>344.685,85</b> |                   |  |  |
|           | <b>Totale generale 4. - Uscite aventi natura di partite di giro</b>    | <b>1.240.000,00</b>            | <b>0,00</b>       | <b>0,00</b>       | <b>1.240.000,00</b> | <b>1.547.473,85</b> | <b>37.212,00</b>  | <b>1.584.685,85</b>            | <b>344.685,85</b> |                   |  |  |
|           | <b>Totale 1.1.ACC. - ACCADEMIA</b>                                     | <b>6.936.401,84</b>            | <b>585.863,62</b> | <b>240.001,15</b> | <b>7.282.264,31</b> | <b>6.073.655,84</b> | <b>790.223,80</b> | <b>6.863.879,64</b>            |                   | <b>418.384,67</b> |  |  |
|           | <b>Totale 1.1. - Accademia</b>   | <b>6.936.401,84</b>            | <b>585.863,62</b> | <b>240.001,15</b> | <b>7.282.264,31</b> | <b>6.073.655,84</b> | <b>790.223,80</b> | <b>6.863.879,64</b>            |                   | <b>418.384,67</b> |  |  |
|           | <b>Totale 1. - Consolidato Gestione Accademia e Fondi Amministrati</b> | <b>6.936.401,84</b>            | <b>585.863,62</b> | <b>240.001,15</b> | <b>7.282.264,31</b> | <b>6.073.655,84</b> | <b>790.223,80</b> | <b>6.863.879,64</b>            |                   | <b>418.384,67</b> |  |  |



**ACCADEMIA NAZIONALE DEI LINCEI**  
**RENDICONTO FINANZIARIO GESTIONALE ESERCIZIO 2013 / C.R.A.:1.1.ACC**  
**(1.1.ACC: ACCADEMIA)**

| Capitolo |  | Gestione della Competenza 2013 |                   |                   |                     |                     |                   |                                |                |                   |  |  |
|----------|--|--------------------------------|-------------------|-------------------|---------------------|---------------------|-------------------|--------------------------------|----------------|-------------------|--|--|
|          |  | Previsioni                     |                   |                   | Somme Impegnate     |                     |                   | Diff. rispetto alle Previsioni |                |                   |  |  |
| Codice   | Denominazione  | Iniziali                       | Variazioni        |                   | Definitive (3+4-5)  | Pagate              | Rimaste da Pagare | Totale Impegni (7 + 8)         | In Più (9 - 6) | In Meno (6 - 9)   |  |  |
|          |  |                                | In +              | In -              |                     |                     |                   |                                |                |                   |  |  |
| 1        | 2  | 3                              | 4                 | 5                 | 6                   | 7                   | 8                 | 9                              | 10             | 11                |  |  |
|          | Riepilogo dei Titoli                                     |                                |                   |                   |                     |                     |                   |                                |                |                   |  |  |
|          | Riepilogo dei titoli Centro Resp. Amm.va ACCADEMIA       |                                |                   |                   |                     |                     |                   |                                |                |                   |  |  |
|          | Titolo I   | 4.634.294,84                   | 585.863,62        | 0,00              | 5.220.158,46        | 3.903.635,21        | 573.128,77        | 4.476.763,98                   | 0,00           | 743.394,48        |  |  |
|          | Titolo II  | 1.062.107,00                   | 0,00              | 240.001,15        | 822.105,85          | 622.546,78          | 179.883,03        | 802.429,81                     | 0,00           | 19.676,04         |  |  |
|          | Titolo IV  | 1.240.000,00                   | 0,00              | 0,00              | 1.240.000,00        | 1.547.473,85        | 37.212,00         | 1.584.685,85                   | 344.685,85     | 0,00              |  |  |
|          | <b>Totale delle uscite Centro Resp. Amm.va ACCADEMIA</b> | <b>6.936.401,84</b>            | <b>585.863,62</b> | <b>240.001,15</b> | <b>7.282.264,31</b> | <b>6.073.655,84</b> | <b>790.223,80</b> | <b>6.863.879,64</b>            | <b>0,00</b>    | <b>418.384,67</b> |  |  |
|          | <b>Totale delle Uscite</b>                               | <b>6.936.401,84</b>            | <b>585.863,62</b> | <b>240.001,15</b> | <b>7.282.264,31</b> | <b>6.073.655,84</b> | <b>790.223,80</b> | <b>6.863.879,64</b>            |                | <b>418.384,67</b> |  |  |
|          | Disavanzo Amministrazione                                |                                |                   |                   |                     |                     |                   |                                |                |                   |  |  |
|          | Avanzo Finanziario                                       |                                |                   |                   |                     |                     |                   |                                |                |                   |  |  |
|          | Avanzo di Cassa  |                                |                   |                   |                     | 832.884,52          |                   |                                | 257.209,48     |                   |  |  |
|          | <b>Totale a Pareggio</b>                                 | <b>6.936.401,84</b>            | <b>585.863,62</b> | <b>240.001,15</b> | <b>7.282.264,31</b> | <b>6.906.540,36</b> | <b>790.223,80</b> | <b>7.121.089,12</b>            |                | <b>161.175,19</b> |  |  |



**ACCADEMIA NAZIONALE DEI LINCEI**  
**RENDICONTO FINANZIARIO GESTIONALE ESERCIZIO 2013**  
**(1.1.ACC: ACCADEMIA)**

| Capitolo<br>Codice | ENTRATE                                 |          |                          |                     |                      |                        |              |                         |                                |      | Totale dei<br>Residui Attivi<br>al Termine<br>dell'Esercizio<br>2013<br>(8 + 14) |      |  |
|--------------------|---|----------|--------------------------|---------------------|----------------------|------------------------|--------------|-------------------------|--------------------------------|------|--|------|--|
|                    | Gestione dei Residui 2013               |          |                          |                     |                      | Gestione di Cassa 2013 |              |                         |                                |      |  |      |  |
|                    | Residui Attivi<br>al 1° Gennaio<br>2013 | Riscossi | Rimasti da<br>Riscuotere | Totale<br>(13 + 14) | Variazioni           |                        | Previsioni   | Riscossioni<br>(7 + 13) | Diff. rispetto alle Previsioni |      |  |      |  |
| 12                 | 13                                      | 14       | 15                       | In più<br>(15 - 12) | In meno<br>(12 - 15) | 18                     | 19           | In Più<br>(19 - 18)     | In Meno<br>(18 - 19)           | 20   | 21   | 22   |  |
| 1                  |   |          |                          |                     |                      |                        |              |                         |                                |      |  |      |  |
| 1.2.1.             |   |          |                          |                     |                      |                        |              |                         |                                |      |  |      |  |
| 1.2.1.01.          |   |          |                          |                     |                      |                        | 2.444.737,00 | 2.444.735,19            |                                |      |  | 1,81 |  |
| 1.2.1.02.          |   |          |                          |                     |                      |                        | 8.795,00     | 8.793,36                |                                |      |  | 1,64 |  |
| 1.2.2.             |   |          |                          |                     |                      |                        | 2.453.532,00 | 2.453.528,55            |                                |      | 0,00   | 3,45 |  |
| 1.2.2.01.          |   |          |                          |                     |                      |                        |              |                         |                                |      |  |      |  |
| 1.2.3.             |   |          |                          |                     |                      |                        |              |                         |                                |      |  |      |  |
| 1.2.3.01.          |   |          |                          |                     |                      |                        |              |                         |                                | 0,00 |  | 0,00 |  |
| 1.2.4.             |   |          |                          |                     |                      |                        |              |                         |                                | 0,00 |  | 0,00 |  |



**ACCADEMIA NAZIONALE DEI LINCEI**  
**RENDICONTO FINANZIARIO GESTIONALE ESERCIZIO 2013**  
**(1.1.ACC: ACCADEMIA)**

| Capitolo<br>Codice | ENTRATE                                 |           |                          |                     |                      |                        |              |                         |                                |  |              | Totale dei<br>Residui Attivi<br>al Termine<br>dell'Esercizio<br>2013<br>(8 + 14) |            |
|--------------------|---|-----------|--------------------------|---------------------|----------------------|------------------------|--------------|-------------------------|--------------------------------|--|--------------|--|------------|
|                    | Gestione dei Residui 2013               |           |                          |                     |                      | Gestione di Cassa 2013 |              |                         |                                | Totale dei<br>Residui Attivi<br>al Termine<br>dell'Esercizio<br>2013<br>(8 + 14) |              |  |            |
|                    | Residui Attivi<br>al 1° Gennaio<br>2013 | Riscossi  | Rimasti da<br>Riscuotere | Totale<br>(13 + 14) | Variazioni           |                        | Previsioni   | Riscossioni<br>(7 + 13) | Diff. rispetto alle Previsioni |  |              |  |            |
| 12                 | 13                                      | 14        | 15                       | In più<br>(15 - 12) | In meno<br>(12 - 15) | 18                     | 19           | In Più<br>(19 - 18)     | In Meno<br>(18 - 19)           | 20   | 21           | 22   |            |
| 1                  |   |           |                          |                     |                      |                        |              |                         |                                |  |              |  |            |
| 1.2.4.01.          |   |           |                          |                     |                      |                        |              |                         |                                |  |              |  |            |
| 1.2.4.02.          |   |           |                          |                     |                      |                        | 223.928,00   | 88.599,38               |                                | 223.928,00   | 88.599,38    | 135.328,62   | 157.464,00 |
| 1.2.5.             |   |           |                          |                     |                      |                        | 223.928,00   | 88.599,38               |                                | 223.928,00   | 88.599,38    | 135.328,62   | 157.464,00 |
| 1.2.5.01.          |   |           |                          |                     |                      |                        |              |                         |                                |  |              |  |            |
| 1.2.5.02.          |   |           |                          |                     |                      |                        |              |                         |                                |  |              |  |            |
| 1.2.5.03.          |   |           |                          |                     |                      |                        |              |                         |                                |  |              |  |            |
| 1.2.5.04.          |   |           |                          |                     |                      |                        | 206.170,00   | 200.166,67              |                                | 206.170,00   | 200.166,67   | 6.003,33   | 10.000,00  |
|                    | 0,00                                    | 0,00      | 0,00                     | 0,00                | 0,00                 | 0,00                   | 2.883.630,00 | 2.742.294,60            |                                | 2.883.630,00   | 2.742.294,60 | 141.335,40   | 167.464,00 |
| 1.3.1.             |   |           |                          |                     |                      |                        |              |                         |                                |  |              |  |            |
| 1.3.1.01.          | 34.362,00                               | 34.362,00 |                          | 34.362,00           |                      |                        | 36.862,00    | 34.362,00               |                                | 36.862,00  | 34.362,00    | 2.500,00   |            |
| 1.3.1.02.          | 0,40                                    |           |                          |                     |                      |                        | 5.000,40     | 5.143,90                |                                | 5.000,40   | 5.143,90     | 143,50   |            |



**ACCADEMIA NAZIONALE DEI LINCEI**  
**RENDICONTO FINANZIARIO GESTIONALE ESERCIZIO 2013**  
**(1.1.ACC: ACCADEMIA)**

| Capitolo<br>Codice | ENTRATE                                 |                  |                          |                     |             |                        |             |                                |                     |                        |                  | Totale dei<br>Residui Attivi<br>al Termine<br>dell'Esercizio<br>2013<br>(8 + 14) |                  |
|--------------------|---|------------------|--------------------------|---------------------|-------------|------------------------|-------------|--------------------------------|---------------------|------------------------|------------------|--|------------------|
|                    | Gestione dei Residui 2013               |                  |                          |                     |             | Gestione di Cassa 2013 |             |                                |                     | Gestione di Cassa 2013 |                  |  |                  |
|                    | Residui Attivi<br>al 1° Gennaio<br>2013 | Riscossi         | Rimasti da<br>Riscuotere | Totale<br>(13 + 14) | Variazioni  | Previsioni             | Riscossioni | Diff. rispetto alle Previsioni | In Più<br>(19 - 18) | In Meno<br>(18 - 19)   |                  |  |                  |
| 12                 | 13                                      | 14               | 15                       | In più<br>(15 - 12) | 16          | In meno<br>(12 - 15)   | 17          | 18                             | 19                  | 20                     | 21               | 22   |                  |
| 1                  |   |                  |                          |                     |             |                        |             |                                |                     |                        |                  |  |                  |
| 1.3.1.03.          |   |                  |                          |                     |             |                        |             |                                |                     |                        |                  |  |                  |
| 1.3.1.04.          | 618,00                                  | 618,00           |                          | 618,00              |             |                        |             | 350.618,00                     | 341.278,00          |                        | 9.340,00         |  |                  |
|                    | <b>34.980,40</b>                        | <b>34.980,00</b> |                          | <b>34.980,00</b>    | <b>0,40</b> |                        |             | <b>392.480,40</b>              | <b>380.783,90</b>   | <b>143,50</b>          | <b>11.840,00</b> |  |                  |
| 1.3.2.             |   |                  |                          |                     |             |                        |             |                                |                     |                        |                  |  |                  |
| 1.3.2.01.          | 54.309,00                               | 34.896,19        | 19.412,81                | 54.309,00           |             |                        |             | 994.309,00                     | 918.179,68          |                        | 76.129,32        |  | 27.527,30        |
| 1.3.2.02.          |   |                  |                          |                     |             |                        |             |                                |                     |                        |                  |  |                  |
| 1.3.2.03.          |   |                  |                          |                     |             |                        |             |                                |                     |                        |                  |  |                  |
| 1.3.2.04.          | 2.037,68                                | 2.037,68         |                          | 2.037,68            |             |                        |             | 4.037,68                       | 2.393,12            |                        | 1.644,56         |  |                  |
| 1.3.2.05.          | <b>56.346,68</b>                        | <b>36.933,87</b> | <b>19.412,81</b>         | <b>56.346,68</b>    |             |                        |             | <b>1.000.346,68</b>            | <b>921.372,23</b>   | <b>0,00</b>            | <b>78.974,45</b> |  | <b>27.527,30</b> |
| 1.3.3.             |   |                  |                          |                     |             |                        |             |                                |                     |                        |                  |  |                  |
| 1.3.3.01.          | 6.381,56                                |                  | 6.381,56                 | 6.381,56            |             |                        |             | 19.500,00                      | 11.463,01           |                        | 8.036,99         |  |                  |
| 1.3.3.02.          |   |                  |                          |                     |             |                        |             | 6.381,56                       |                     |                        | 6.381,56         |  | 6.381,56         |
| 1.3.3.03.          |   |                  |                          |                     |             |                        |             | 1.345.241,47                   | 1.345.241,47        |                        |                  |  |                  |
| 1.3.3.04.          | <b>6.381,56</b>                         |                  | <b>6.381,56</b>          | <b>6.381,56</b>     |             |                        |             | <b>1.371.123,03</b>            | <b>1.356.704,48</b> | <b>0,00</b>            | <b>14.418,55</b> |  | <b>6.381,56</b>  |





**ACCADEMIA NAZIONALE DEI LINCEI**  
**RENDICONTO FINANZIARIO GESTIONALE ESERCIZIO 2013**  
**(1.1.ACC: ACCADEMIA)**

| Capitolo<br>Codice | ENTRATE                                 |           |                          |                     |                        |                      |              |                         |                                |                      | Totale dei<br>Residui Attivi<br>al Termine<br>dell'Esercizio<br>2013<br>(8 + 14) |    |            |
|--------------------|---|-----------|--------------------------|---------------------|------------------------|----------------------|--------------|-------------------------|--------------------------------|----------------------|--|----|------------|
|                    | Gestione dei Residui 2013               |           |                          |                     | Gestione di Cassa 2013 |                      |              | Gestione di Cassa 2013  |                                |                      |  |    |            |
|                    | Residui Attivi<br>al 1° Gennaio<br>2013 | Riscossi  | Rimasti da<br>Riscuotere | Totale<br>(13 + 14) | Variazioni             |                      | Previsioni   | Riscossioni<br>(7 + 13) | Diff. rispetto alle Previsioni |                      |  |    |            |
|                    | 12                                      | 13        | 14                       | 15                  | In più<br>(15 - 12)    | In meno<br>(12 - 15) | 18           | 19                      | In Più<br>(19 - 18)            | In Meno<br>(18 - 19) | 20   | 21 | 22         |
| 1.3.4.01.          | 94.327,07                               |           | 40.000,00                | 40.000,00           |                        | 54.327,07            | 94.327,07    |                         |                                | 94.327,07            | 20   | 21 | 22         |
|                    | 94.327,07                               |           | 40.000,00                | 40.000,00           |                        | 54.327,07            | 94.327,07    |                         | 0,00                           | 94.327,07            |  |    | 40.000,00  |
|                    | 192.035,71                              | 71.913,87 | 65.794,37                | 137.708,24          | 0,00                   | 54.327,47            | 2.858.277,18 | 2.658.860,61            | 143,50                         | 199.560,07           |  |    | 73.908,86  |
|                    | 192.035,71                              | 71.913,87 | 65.794,37                | 137.708,24          | 0,00                   | 54.327,47            | 5.741.907,18 | 5.401.155,21            | 143,50                         | 340.895,47           |  |    | 241.372,86 |
| 2.1.1.             |   |           |                          |                     |                        |                      |              |                         |                                |                      |  |    |            |
| 2.1.1.01.          |   |           |                          |                     |                        |                      |              |                         |                                |                      |  |    |            |
| 2.1.1.02.          |   |           |                          |                     |                        |                      |              |                         |                                | 0,00                 |  |    | 0,00       |
| 2.1.2.             |   |           |                          |                     |                        |                      |              |                         |                                |                      |  |    |            |
| 2.1.2.01.          |   |           |                          |                     |                        |                      |              |                         |                                |                      |  |    |            |
| 2.1.3.             |   |           |                          |                     |                        |                      |              |                         |                                |                      |  |    |            |
| 2.1.3.01.          |   |           |                          |                     |                        |                      |              |                         |                                | 0,00                 |  |    | 0,00       |
| 2.1.3.02.          |   |           |                          |                     |                        |                      |              |                         |                                | 0,00                 |  |    | 0,00       |



**ACCADEMIA NAZIONALE DEI LINCEI**  
**RENDICONTO FINANZIARIO GESTIONALE ESERCIZIO 2013**  
**(1.1.ACC: ACCADEMIA)**

| Capitolo  | ENTRATE                           |          |                       |                  |                  |                        |            |                      |                                |                   | Totale dei Residui Attivi al Termine dell'Esercizio 2013 (8 + 14) |           |          |
|-----------|-----------------------------------|----------|-----------------------|------------------|------------------|------------------------|------------|----------------------|--------------------------------|-------------------|---|-----------|----------|
|           | Gestione dei Residui 2013         |          |                       |                  |                  | Gestione di Cassa 2013 |            |                      |                                |                   |   |           |          |
| Codice    | Residui Attivi al 1° Gennaio 2013 | Riscossi | Rimasti da Riscuotere | Totale (13 + 14) | Variazioni       |                        | Previsioni | Riscossioni (7 + 13) | Diff. rispetto alle Previsioni |                   |   |           |          |
|           | 12                                | 13       | 14                    | 15               | In più (15 - 12) | In meno (12 - 15)      | 18         | 19                   | In Più (19 - 18)               | In Meno (18 - 19) | 20  | 21        | 22       |
| 1         |                                   |          |                       |                  |                  |                        |            |                      |                                |                   |   |           |          |
| 2.1.3.03. |                                   |          |                       |                  |                  |                        |            |                      |                                |                   |   |           |          |
| 2.1.3.04. |                                   |          |                       |                  |                  |                        |            |                      | 0,00                           | 0,00              |   |           |          |
| 2.1.3.05. |                                   |          |                       |                  |                  |                        |            |                      |                                |                   |   |           |          |
| 2.1.4.    |                                   |          |                       |                  |                  |                        |            |                      |                                |                   |   |           |          |
| 2.1.4.01. |                                   |          |                       |                  |                  |                        |            |                      |                                |                   |   |           |          |
| 2.1.4.02. |                                   |          |                       |                  |                  |                        |            |                      |                                |                   |   |           |          |
| 2.1.4.03. |                                   |          |                       |                  |                  |                        | 20.000,00  | 9.583,44             |                                |                   |   |           |          |
| 2.1.4.04. |                                   |          |                       |                  |                  |                        |            |                      |                                |                   |   |           |          |
| 2.1.4.05. | 1.244,00                          |          | 1.244,00              | 1.244,00         |                  |                        | 23.244,00  | 22.000,00            |                                |                   |   | 1.244,00  | 1.244,00 |
|           | 1.244,00                          |          | 1.244,00              | 1.244,00         |                  |                        | 43.244,00  | 31.583,44            | 0,00                           |                   | 0,00  | 11.660,56 | 1.244,00 |
|           | 1.244,00                          | 0,00     | 1.244,00              | 1.244,00         | 0,00             | 0,00                   | 43.244,00  | 31.583,44            | 0,00                           |                   | 0,00  | 11.660,56 | 1.244,00 |
| 2.2.1.    |                                   |          |                       |                  |                  |                        |            |                      |                                |                   |   |           |          |
| 2.2.1.01. |                                   |          |                       |                  |                  |                        |            |                      | 0,00                           | 0,00              |   |           |          |



**ACCADEMIA NAZIONALE DEI LINCEI**  
**RENDICONTO FINANZIARIO GESTIONALE ESERCIZIO 2013**  
**(1.1.ACC: ACCADEMIA)**

| Capitolo  | ENTRATE                           |          |                       |                  |                  |                        |            |                      |                                |                   | Totale dei Residui Attivi al Termine dell'Esercizio 2013 (8 + 14) |      |      |
|-----------|-----------------------------------|----------|-----------------------|------------------|------------------|------------------------|------------|----------------------|--------------------------------|-------------------|---|------|------|
|           | Gestione dei Residui 2013         |          |                       |                  |                  | Gestione di Cassa 2013 |            |                      |                                |                   |   |      |      |
| Codice    | Residui Attivi al 1° Gennaio 2013 | Riscossi | Rimasti da Riscuotere | Totale (13 + 14) | Variazioni       |                        | Previsioni | Riscossioni (7 + 13) | Diff. rispetto alle Previsioni |                   |   |      |      |
|           | 12                                | 13       | 14                    | 15               | In più (15 - 12) | In meno (12 - 15)      | 18         | 19                   | In Più (19 - 18)               | In Meno (18 - 19) | 20  | 21   | 22   |
| 1         |                                   |          |                       |                  |                  |                        |            |                      |                                |                   |   |      |      |
| 2.2.2.    |                                   |          |                       |                  |                  |                        |            |                      |                                |                   |   |      |      |
| 2.2.2.01. |                                   |          |                       |                  |                  |                        |            |                      | 0,00                           | 0,00              |   |      |      |
| 2.2.3.    |                                   |          |                       |                  |                  |                        |            |                      |                                |                   |   |      |      |
| 2.2.3.01. |                                   |          |                       |                  |                  |                        |            |                      | 0,00                           | 0,00              |   |      |      |
| 2.2.4.    |                                   |          |                       |                  |                  |                        |            |                      |                                |                   |   |      |      |
| 2.2.4.01. |                                   |          |                       |                  |                  |                        |            |                      | 0,00                           | 0,00              |   |      |      |
|           | 0,00                              | 0,00     | 0,00                  | 0,00             | 0,00             | 0,00                   | 0,00       | 0,00                 | 0,00                           | 0,00              | 0,00  | 0,00 | 0,00 |
| 2.3.1.    |                                   |          |                       |                  |                  |                        |            |                      |                                |                   |   |      |      |
| 2.3.1.01. |                                   |          |                       |                  |                  |                        |            |                      | 0,00                           | 0,00              |   |      |      |
| 2.3.2.    |                                   |          |                       |                  |                  |                        |            |                      |                                |                   |   |      |      |
| 2.3.2.01. |                                   |          |                       |                  |                  |                        |            |                      | 0,00                           | 0,00              |   |      |      |
| 2.3.3.    |                                   |          |                       |                  |                  |                        |            |                      | 0,00                           | 0,00              |   |      |      |



**ACCADEMIA NAZIONALE DEI LINCEI**  
**RENDICONTO FINANZIARIO GESTIONALE ESERCIZIO 2013**  
**(1.1.ACC: ACCADEMIA)**

| Capitolo<br>Codice | ENTRATE                                 |           |                          |                     |                        |      |            |                         |                                |                     |                      | Totale dei<br>Residui Attivi<br>al Termine<br>dell'Esercizio<br>2013<br>(8 + 14) |           |           |      |
|--------------------|---|-----------|--------------------------|---------------------|------------------------|------|------------|-------------------------|--------------------------------|---------------------|----------------------|--|-----------|-----------|------|
|                    | Gestione dei Residui 2013               |           |                          |                     | Gestione di Cassa 2013 |      |            | Gestione di Cassa 2013  |                                |                     |                      |  |           |           |      |
|                    | Residui Attivi<br>al 1° Gennaio<br>2013 | Riscossi  | Rimasti da<br>Riscuotere | Totale<br>(13 + 14) | Variazioni             |      | Previsioni | Riscossioni<br>(7 + 13) | Diff. rispetto alle Previsioni |                     |                      |  |           |           |      |
| 12                 | 13                                      | 14        | 15                       | In più<br>(15 - 12) | In meno<br>(12 - 15)   | 16   | 17         | 18                      | 19                             | In Più<br>(19 - 18) | In Meno<br>(18 - 19) | 20   | 21        | 22        |      |
| 2.3.3.01.          |   |           |                          |                     |                        |      |            |                         |                                |                     |                      |  |           |           |      |
|                    | 0,00                                    | 0,00      | 0,00                     | 0,00                | 0,00                   | 0,00 | 0,00       | 0,00                    | 0,00                           | 0,00                | 0,00                 | 0,00   | 0,00      | 0,00      | 0,00 |
|                    | 1.244,00                                | 0,00      | 1.244,00                 | 1.244,00            | 0,00                   | 0,00 | 0,00       | 43.244,00               | 31.583,44                      | 0,00                | 11.660,56            | 0,00   | 11.660,56 | 1.244,00  |      |
| 4.1.1.             |   |           |                          |                     |                        |      |            |                         |                                |                     |                      |  |           |           |      |
| 4.1.1.01.          |   |           |                          |                     |                        |      |            | 900.000,00              | 643.293,66                     |                     | 256.706,34           |  |           |           |      |
| 4.1.1.02.          |   |           |                          |                     |                        |      |            | 230.000,00              | 187.518,42                     |                     | 42.481,58            |  |           |           |      |
| 4.1.1.03.          |   |           |                          |                     |                        |      |            | 25.000,00               | 21.172,39                      |                     | 3.827,61             |  |           |           |      |
| 4.1.1.04.          |   |           |                          |                     |                        |      |            |                         | 535.710,14                     | 535.710,14          |                      |  |           |           |      |
| 4.1.1.05.          | 32.562,59                               | 32.274,67 | 268,42                   | 32.543,09           |                        |      | 19,50      | 107.562,59              | 178.295,64                     | 70.733,05           |                      |  |           | 38.238,69 |      |
| 4.1.1.06.          |   |           |                          |                     |                        |      |            | 10.000,00               | 12.000,00                      | 2.000,00            |                      |  |           | 1.000,00  |      |
| 4.1.1.07.          | 32.562,59                               | 32.274,67 | 268,42                   | 32.543,09           |                        |      | 19,50      | 1.272.562,59            | 1.577.990,25                   | 608.443,19          | 303.015,53           |  |           | 39.238,69 |      |
|                    | 32.562,59                               | 32.274,67 | 268,42                   | 32.543,09           | 0,00                   |      | 19,50      | 1.272.562,59            | 1.577.990,25                   | 608.443,19          | 303.015,53           |  |           | 39.238,69 |      |



**ACCADEMIA NAZIONALE DEI LINCEI**  
**RENDICONTO FINANZIARIO GESTIONALE ESERCIZIO 2013**  
**(1.1.ACC: ACCADEMIA)**

| Capitolo<br>Codice | ENTRATE                                 |            |                          |                     |                        |           |              |                         |                                |            |            |  |  |            | Totale dei<br>Residui Attivi<br>al Termine<br>dell'Esercizio<br>2013<br>(8 + 14) |
|--------------------|---|------------|--------------------------|---------------------|------------------------|-----------|--------------|-------------------------|--------------------------------|------------|------------|--|--|------------|--|
|                    | Gestione dei Residui 2013               |            |                          |                     | Gestione di Cassa 2013 |           |              |                         |                                |            |            |  |  |            |  |
|                    | Residui Attivi<br>al 1° Gennaio<br>2013 | Riscossi   | Rimasti da<br>Riscuotere | Totale<br>(13 + 14) | Variazioni             |           | Previsioni   | Riscossioni<br>(7 + 13) | Diff. rispetto alle Previsioni |            |            |  |  |            |  |
| 12                 | 13                                      | 14         | 15                       | In più<br>(15 - 12) | In meno<br>(12 - 15)   | 18        | 19           | In Più<br>(19 - 18)     | In Meno<br>(18 - 19)           | 20         | 21         |  |  | 22         |  |
|                    | 32.562,59                               | 32.274,67  | 268,42                   | 32.543,09           | 0,00                   | 19,50     | 1.272.562,59 | 1.577.990,25            | 608.443,19                     | 608.443,19 | 303.015,53 |  |  | 39.238,69  |  |
|                    | 225.842,30                              | 104.188,54 | 67.306,79                | 171.495,33          | 0,00                   | 54.346,97 | 7.057.713,77 | 7.010.728,90            | 608.586,69                     | 608.586,69 | 655.571,56 |  |  | 281.855,55 |  |
|                    | 225.842,30                              | 104.188,54 | 67.306,79                | 171.495,33          | 0,00                   | 54.346,97 | 7.057.713,77 | 7.010.728,90            | 608.586,69                     | 608.586,69 | 655.571,56 |  |  | 281.855,55 |  |
|                    | 225.842,30                              | 104.188,54 | 67.306,79                | 171.495,33          | 0,00                   | 54.346,97 | 7.057.713,77 | 7.010.728,90            | 608.586,69                     | 608.586,69 | 655.571,56 |  |  | 281.855,55 |  |



**ACCADEMIA NAZIONALE DEI LINCEI  
RENDICONTO FINANZIARIO GESTIONALE ESERCIZIO 2013  
(1.1.ACC: ACCADEMIA)**

| Capitolo<br>Codice | ENTRATE                                 |                   |                          |                     |                        |                  |            |                     |                         |                                |                     |  |                   | Totale dei<br>Residui Attivi<br>al Termine<br>dell'Esercizio<br>2013<br>(8 + 14) |
|--------------------|---|-------------------|--------------------------|---------------------|------------------------|------------------|------------|---------------------|-------------------------|--------------------------------|---------------------|--|-------------------|--|
|                    | Gestione dei Residui 2013               |                   |                          |                     | Gestione di Cassa 2013 |                  |            |                     | Riscossioni<br>(7 + 13) | Diff. rispetto alle Previsioni |                     | Totale dei<br>Residui Attivi<br>al Termine<br>dell'Esercizio<br>2013<br>(8 + 14) |                   |  |
|                    | Residui Attivi<br>al 1° Gennaio<br>2013 | Riscossi          | Rimasti da<br>Riscuotere | Totale<br>(13 + 14) | Variazioni             |                  | Previsioni | In Più<br>(19 - 18) |                         | In Meno<br>(18 - 19)           |                     |  |                   |  |
| 12                 | 13                                      | 14                | 15                       | In più<br>(15 - 12) | In meno<br>(12 - 15)   | 16               | 17         | 18                  | 19                      | 20                             | 21                  | 22   |                   |  |
|                    | 192.035,71                              | 71.913,87         | 65.794,37                | 137.708,24          | 0,00                   | 54.327,47        |            | 6.846.351,12        | 5.401.155,21            | 0,00                           | 1.445.195,91        |  | 241.372,86        |  |
|                    | 1.244,00                                | 0,00              | 1.244,00                 | 1.244,00            | 0,00                   | 0,00             |            | 51.357,42           | 31.583,44               | 0,00                           | 19.773,98           |  | 1.244,00          |  |
|                    | 32.562,59                               | 32.274,67         | 268,42                   | 32.543,09           | 0,00                   | 19,50            |            | 1.274.912,59        | 1.577.990,25            | 303.077,66                     | 0,00                |  | 39.238,69         |  |
|                    | <b>225.842,30</b>                       | <b>104.188,54</b> | <b>67.306,79</b>         | <b>171.495,33</b>   | <b>0,00</b>            | <b>54.346,97</b> |            | <b>7.057.713,77</b> | <b>7.010.728,90</b>     | <b>303.077,66</b>              | <b>1.464.969,89</b> |  | <b>281.855,55</b> |  |
|                    | <b>225.842,30</b>                       | <b>104.188,54</b> | <b>67.306,79</b>         | <b>171.495,33</b>   | <b>0,00</b>            | <b>54.346,97</b> |            | <b>7.057.713,77</b> | <b>7.010.728,90</b>     | <b>303.077,66</b>              | <b>1.464.969,89</b> |  | <b>281.855,55</b> |  |
|                    |   |                   |                          |                     |                        |                  |            |                     |                         |                                |                     |  |                   |  |
|                    |   |                   |                          |                     |                        |                  |            | 755.844,05          |                         |                                |                     | 755.844,05   |                   |  |
|                    | <b>225.842,30</b>                       | <b>104.188,54</b> | <b>67.306,79</b>         | <b>171.495,33</b>   | <b>0,00</b>            | <b>54.346,97</b> |            | <b>7.813.557,82</b> | <b>7.010.728,90</b>     | <b>0,00</b>                    | <b>802.828,92</b>   |  | <b>281.855,55</b> |  |



**ACCADEMIA NAZIONALE DEI LINCEI**  
**RENDICONTO FINANZIARIO GESTIONALE ESERCIZIO 2013**  
**(1.1.ACC: ACCADEMIA)**

| Capitolo<br>Codice | Gestione dei Residui 2013          |        |                   |                  |                  | Gestione di Cassa 2013 |              |                    | Totale dei Residui Passivi al Termine dell'Esercizio 2013 (8 + 14) |                                |            |
|--------------------|------------------------------------|--------|-------------------|------------------|------------------|------------------------|--------------|--------------------|--|--------------------------------|------------|
|                    | Residui Passivi al 1° Gennaio 2013 | Pagati | Rimasti da Pagare | Totale (13 + 14) | Variazioni       |                        | Previsioni   | Pagamenti (7 + 13) |  | Diff. rispetto alle Previsioni |            |
| 1                  | 12                                 | 13     | 14                | 15               | 16               | 17                     | 18           | 19                 | 20   | 21                             | 22         |
|                    |                                    |        |                   |                  | In più (15 - 12) | In meno (12 - 15)      |              |                    | In Più (19 - 18)   | In Meno (18 - 19)              |            |
| 1.1.1.             |                                    |        |                   |                  |                  |                        |              |                    |  |                                |            |
| 1.1.1.01.          |                                    |        |                   |                  |                  |                        |              |                    |  |                                |            |
| 1.1.1.02.          | 551,47                             | 551,47 |                   | 551,47           |                  |                        | 6.051,47     | 5.669,47           |  | 382,00                         |            |
| 1.1.1.03.          |                                    |        |                   |                  |                  |                        |              |                    |  |                                |            |
|                    | 551,47                             | 551,47 |                   | 551,47           |                  |                        | 6.051,47     | 5.669,47           | 0,00   | 382,00                         |            |
| 1.1.2.             |                                    |        |                   |                  |                  |                        |              |                    |  |                                |            |
| 1.1.2.01.          |                                    |        |                   |                  |                  |                        | 1.087.980,27 | 1.022.726,06       |  | 65.254,21                      | 8.920,46   |
| 1.1.2.02.          |                                    |        |                   |                  |                  |                        | 605.606,01   | 490.164,61         |  | 115.441,40                     | 149.941,40 |
| 1.1.2.03.          | 109,00                             | 109,00 |                   | 109,00           |                  |                        | 664,00       | 375,00             |  | 289,00                         | 86,00      |
| 1.1.2.04.          |                                    |        |                   |                  |                  |                        |              |                    |  |                                |            |



**ACCADEMIA NAZIONALE DEI LINCEI**  
**RENDICONTO FINANZIARIO GESTIONALE ESERCIZIO 2013**  
**(1.1.ACC: ACCADEMIA)**

| Capitolo<br>Codice | USCITE                                   |          |                      |                     |                      |    |                        |                       |                                |    |    |    |  | Totale dei<br>Residui<br>Passivi al<br>Termine<br>dell'Esercizio<br>2013 (8 + 14) |            |            |            |
|--------------------|--|----------|----------------------|---------------------|----------------------|----|------------------------|-----------------------|--------------------------------|----|----|----|--|---|------------|------------|------------|
|                    | Gestione dei Residui 2013                |          |                      |                     |                      |    | Gestione di Cassa 2013 |                       |                                |    |    |    |  |   |            |            |            |
|                    | Residui<br>Passivi al 1°<br>Gennaio 2013 | Pagati   | Rimasti da<br>Pagare | Totale<br>(13 + 14) | Variazioni           |    | Previsioni             | Pagamenti<br>(7 + 13) | Diff. rispetto alle Previsioni |    | 22 |    |  |   |            |            |            |
| 12                 | 13                                       | 14       | 15                   | In più<br>(15 - 12) | In meno<br>(12 - 15) | 18 | 19                     | In Più<br>(19 - 18)   | In Meno<br>(18 - 19)           | 20 |    | 21 |  |   |            |            |            |
| 1                  |  |          |                      |                     |                      |    |                        |                       |                                |    |    |    |  |   |            |            |            |
| 1.1.2.05.          |  |          |                      |                     |                      |    |                        |                       |                                |    |    |    |  |   |            |            |            |
| 1.1.2.06.          |  |          |                      |                     |                      |    |                        |                       |                                |    |    |    |  |   |            |            |            |
| 1.1.2.07.          | 1.283,20                                 | 1.283,20 |                      | 1.283,20            |                      |    |                        |                       |                                |    |    |    |  | 1.814,71  |            |            | 1.106,90   |
| 1.1.2.08.          | 1.320,00                                 |          | 1.320,00             | 1.320,00            |                      |    |                        |                       |                                |    |    |    |  |   |            |            | 1.320,00   |
| 1.1.2.09.          |  |          |                      |                     |                      |    |                        |                       |                                |    |    |    |  |   |            |            |            |
| 1.1.2.10.          |  |          |                      |                     |                      |    |                        |                       |                                |    |    |    |  |   |            |            |            |
| 1.1.2.11.          |  |          |                      |                     |                      |    |                        |                       |                                |    |    |    |  |   |            |            |            |
| 1.1.2.12.          | 2.712,20                                 | 1.392,20 | 1.320,00             | 2.712,20            |                      |    |                        |                       |                                |    |    |    |  | 13.290,77   | 203.612,20 | 203.612,68 | 161.374,76 |
| 1.1.3.             |  |          |                      |                     |                      |    |                        |                       |                                |    |    |    |  |   |            |            |            |
| 1.1.3.01.          |  |          |                      |                     |                      |    |                        |                       |                                |    |    |    |  |   |            |            |            |
| 1.1.3.02.          | 8.067,08                                 | 8.067,08 |                      | 8.067,08            |                      |    |                        |                       |                                |    |    |    |  |   |            |            |            |
| 1.1.3.03.          | 15.437,11                                | 7.315,34 | 4.887,25             | 12.202,59           |                      |    |                        |                       |                                |    |    |    |  |   |            |            |            |
| 1.1.3.04.          |  |          |                      |                     |                      |    |                        |                       |                                |    |    |    |  |   |            |            |            |
| 1.1.3.05.          |  |          |                      |                     |                      |    |                        |                       |                                |    |    |    |  |   |            |            |            |
| 1.1.3.06.          |  |          |                      |                     |                      |    |                        |                       |                                |    |    |    |  |   |            |            |            |
| 1.1.3.07.          |  |          |                      |                     |                      |    |                        |                       |                                |    |    |    |  |   |            |            |            |





**ACCADEMIA NAZIONALE DEI LINCEI**  
**RENDICONTO FINANZIARIO GESTIONALE ESERCIZIO 2013**  
**(1.1.ACC: ACCADEMIA)**

| Capitolo<br>Codice | USCITE                                   |            |                      |                     |                      |                        |            |                       |                                |                     | Totale dei<br>Residui<br>Passivi al<br>Termine<br>dell'Esercizio<br>2013 (8 + 14) |    |          |            |            |
|--------------------|--|------------|----------------------|---------------------|----------------------|------------------------|------------|-----------------------|--------------------------------|---------------------|---|----|----------|------------|------------|
|                    | Gestione dei Residui 2013                |            |                      |                     |                      | Gestione di Cassa 2013 |            |                       |                                |                     |   |    |          |            |            |
|                    | Residui<br>Passivi al 1°<br>Gennaio 2013 | Pagati     | Rimasti da<br>Pagare | Totale<br>(13 + 14) | Variazioni           |                        | Previsioni | Pagamenti<br>(7 + 13) | Diff. rispetto alle Previsioni |                     |   |    |          |            |            |
| 12                 | 13                                       | 14         | 15                   | In più<br>(15 - 12) | In meno<br>(12 - 15) | 16                     | 17         | 18                    | 19                             | In Più<br>(19 - 18) | In Meno<br>(18 - 19)  | 20 | 21       | 22         |            |
| 1                  |  |            |                      |                     |                      |                        |            |                       |                                |                     |   |    |          |            |            |
| 1.1.3.08.          |  |            |                      |                     |                      |                        |            |                       |                                |                     |   |    |          |            |            |
| 1.1.3.09.          | 124.855,88                               | 95.262,96  | 25.562,11            | 120.825,07          |                      | 4.030,81               |            | 595.855,88            | 525.608,40                     |                     |   |    |          | 70.247,48  | 124.934,87 |
| 1.1.3.10.          | 4.319,73                                 | 4.319,73   |                      | 4.319,73            |                      |                        |            | 26.319,73             | 17.276,54                      |                     |   |    |          | 9.043,19   | 2.220,67   |
| 1.1.3.11.          | 2.534,59                                 | 2.534,59   |                      | 2.534,59            |                      |                        |            | 20.534,59             | 27.546,79                      |                     |   |    | 7.012,20 |            | 2.161,52   |
| 1.1.3.12.          |  |            |                      |                     |                      |                        |            |                       |                                |                     |   |    |          |            |            |
| 1.1.3.13.          |  |            |                      |                     |                      |                        |            | 12.190,00             | 10.725,56                      |                     |   |    |          | 1.464,44   | 1.066,12   |
| 1.1.3.14.          | 14.737,95                                | 14.737,95  |                      | 14.737,95           |                      |                        |            | 164.737,95            | 129.745,89                     |                     |   |    |          | 34.992,06  | 26.920,12  |
| 1.1.3.15.          | 23.595,00                                | 23.595,00  |                      | 23.595,00           |                      |                        |            | 81.285,00             | 57.690,00                      |                     |   |    |          | 23.595,00  | 23.790,00  |
| 1.1.3.16.          | 1.415,70                                 | 1.415,70   |                      | 1.415,70            |                      |                        |            | 3.606,70              | 3.462,42                       |                     |   |    |          | 144,28     |            |
| 1.1.3.17.          | 10.469,89                                | 10.469,89  |                      | 10.469,89           |                      |                        |            | 31.469,89             | 10.846,89                      |                     |   |    |          | 20.623,00  | 15.570,92  |
| 1.1.3.18.          |  |            |                      |                     |                      |                        |            | 8.000,00              | 8.541,50                       |                     |   |    | 541,50   |            | 366,00     |
| 1.1.3.19.          |  |            |                      |                     |                      |                        |            | 28.500,00             | 28.289,27                      |                     |   |    |          | 210,73     |            |
| 1.1.3.20.          | 7.934,84                                 | 4.934,84   | 3.000,00             | 7.934,84            |                      |                        |            | 112.934,84            | 63.567,26                      |                     |   |    |          | 49.367,58  | 12.557,25  |
| 1.1.3.21.          |  |            |                      |                     |                      |                        |            | 2.000,00              | 1.735,35                       |                     |   |    |          | 264,65     |            |
| 1.1.3.22.          | 213.367,77                               | 172.653,08 | 33.449,36            | 206.102,44          |                      | 7.265,33               |            | 1.216.544,77          | 978.531,03                     |                     |   |    | 7.563,04 | 245.576,78 | 225.707,35 |



**ACCADEMIA NAZIONALE DEI LINCEI**  
**RENDICONTO FINANZIARIO GESTIONALE ESERCIZIO 2013**  
**(1.1.ACC: ACCADEMIA)**

| Capitolo<br>Codice | USCITE                                   |            |                      |                     |                      |                        |            |                       |                                |           | Totale dei<br>Residui<br>Passivi al<br>Termine<br>dell'Esercizio<br>2013 (8 + 14) |            |            |    |
|--------------------|--|------------|----------------------|---------------------|----------------------|------------------------|------------|-----------------------|--------------------------------|-----------|---|------------|------------|----|
|                    | Gestione dei Residui 2013                |            |                      |                     |                      | Gestione di Cassa 2013 |            |                       |                                |           |   |            |            |    |
|                    | Residui<br>Passivi al 1°<br>Gennaio 2013 | Pagati     | Rimasti da<br>Pagare | Totale<br>(13 + 14) | Variazioni           |                        | Previsioni | Pagamenti<br>(7 + 13) | Diff. rispetto alle Previsioni |           |   |            |            |    |
| 12                 | 13                                       | 14         | 15                   | In più<br>(15 - 12) | In meno<br>(12 - 15) | 16                     | 17         | In Più<br>(19 - 18)   | In Meno<br>(18 - 19)           | 18        | 19  | 20         | 21         | 22 |
| 1                  | 216.631,44                               | 174.596,75 | 34.769,36            | 209.366,11          | 0,00                 | 7.265,33               |            | 3.635.452,90          | 3.208.756,68                   | 22.875,24 | 449.571,46  | 387.082,11 |            |    |
| 1.2.1.             |  |            |                      |                     |                      |                        |            |                       |                                |           |   |            |            |    |
| 1.2.1.01.          | 9.423,66                                 | 9.351,06   | 72,60                | 9.423,66            |                      |                        |            | 378.744,53            | 66.044,61                      |           |   | 6.295,47   | 312.699,92 |    |
| 1.2.1.02.          | 6.200,00                                 | 6.200,00   |                      | 6.200,00            |                      |                        |            | 115.133,18            | 109.748,76                     |           |   |            | 5.384,42   |    |
| 1.2.1.03.          |  |            |                      |                     |                      |                        |            | 25.000,00             | 25.000,00                      |           |   |            |            |    |
| 1.2.1.04.          | 11.133,65                                | 10.662,00  |                      | 10.662,00           |                      | 471,65                 |            | 98.139,90             | 55.502,83                      |           |   | 20.576,00  | 42.637,07  |    |
| 1.2.1.05.          | 11.607,02                                | 11.042,17  | 564,85               | 11.607,02           |                      |                        |            | 51.607,02             | 49.665,08                      |           |   | 1.941,94   | 1.941,94   |    |
| 1.2.1.06.          | 1.200,00                                 | 1.200,00   |                      | 1.200,00            |                      |                        |            | 8.200,00              | 2.860,07                       |           |   |            | 5.339,93   |    |
| 1.2.1.07.          | 38.984,54                                | 38.984,54  |                      | 38.984,54           |                      |                        |            | 470.838,42            | 253.349,89                     |           |   | 125.856,98 | 217.488,53 |    |
| 1.2.1.08.          | 7.213,32                                 | 7.213,32   |                      | 7.213,32            |                      |                        |            | 63.213,32             | 7.213,32                       |           |   |            | 56.000,00  |    |
| 1.2.1.09.          | 1.100,21                                 | 1.100,21   |                      | 1.100,21            |                      |                        |            | 103.275,21            | 80.814,38                      |           |   | 33.222,48  | 22.460,83  |    |
| 1.2.1.10.          |  |            |                      |                     |                      |                        |            | 35.000,00             | 19.685,26                      |           |   | 10.635,94  | 15.314,74  |    |
| 1.2.2.             | 86.862,40                                | 85.753,30  | 637,45               | 86.390,75           |                      | 471,65                 |            | 1.349.151,58          | 669.884,20                     | 0,00      | 679.267,38  | 198.528,81 |            |    |
| 1.2.2.01.          |  |            |                      |                     |                      |                        |            |                       |                                |           |   |            |            |    |

**ACCADEMIA NAZIONALE DEI LINCEI**  
**RENDICONTO FINANZIARIO GESTIONALE ESERCIZIO 2013**  
**(1.1.ACC: ACCADEMIA)**



| Capitolo<br>Codice | USCITE                                   |        |                      |                     |                      |                        |            |                       |                                |                     | Totale dei<br>Residui<br>Passivi al<br>Termine<br>dell'Esercizio<br>2013 (8 + 14) |    |    |           |
|--------------------|--|--------|----------------------|---------------------|----------------------|------------------------|------------|-----------------------|--------------------------------|---------------------|---|----|----|-----------|
|                    | Gestione dei Residui 2013                |        |                      |                     |                      | Gestione di Cassa 2013 |            |                       |                                |                     |   |    |    |           |
|                    | Residui<br>Passivi al 1°<br>Gennaio 2013 | Pagati | Rimasti da<br>Pagare | Totale<br>(13 + 14) | Variazioni           |                        | Previsioni | Pagamenti<br>(7 + 13) | Diff. rispetto alle Previsioni |                     |   |    |    |           |
| 12                 | 13                                       | 14     | 15                   | In più<br>(15 - 12) | In meno<br>(12 - 15) | 16                     | 17         | 18                    | 19                             | In Più<br>(19 - 18) | In Meno<br>(18 - 19)  | 20 | 21 | 22        |
| 1                  |  |        |                      |                     |                      |                        |            |                       |                                |                     |   |    |    |           |
| 1.2.2.02.          |  |        |                      |                     |                      |                        |            |                       |                                |                     |   |    |    |           |
| 1.2.2.03.          |  |        |                      |                     |                      |                        |            |                       |                                |                     |   |    |    |           |
| 1.2.2.04.          |  |        |                      |                     |                      |                        |            |                       |                                |                     |   |    |    |           |
| 1.2.3.             |  |        |                      |                     |                      |                        |            |                       |                                |                     |   |    |    |           |
| 1.2.3.01.          |  |        |                      |                     |                      |                        |            |                       |                                |                     |   |    |    |           |
| 1.2.3.02.          | 32,95                                    | 32,95  |                      | 32,95               |                      |                        |            | 1.232,95              | 364,96                         |                     |   |    |    | 26,35     |
| 1.2.4.             | 32,95                                    | 32,95  |                      | 32,95               |                      |                        |            | 1.232,95              | 364,96                         | 0,00                | 0,00  |    |    | 26,35     |
| 1.2.4.01.          |  |        |                      |                     |                      |                        |            |                       |                                |                     |   |    |    |           |
| 1.2.4.02.          | 3,62                                     | 3,62   |                      | 3,62                |                      |                        |            | 23.522,82             | 17.543,94                      |                     |   |    |    |           |
| 1.2.5.             | 3,62                                     | 3,62   |                      | 3,62                |                      |                        |            | 34.003,62             | 24.888,66                      |                     |   |    |    | 7.775,51  |
| 1.2.5.01.          |  |        |                      |                     |                      |                        |            | 57.526,44             | 42.432,60                      | 0,00                | 0,00  |    |    | 7.775,51  |
| 1.2.6.             |  |        |                      |                     |                      |                        |            |                       |                                |                     |   |    |    |           |
| 1.2.6.01.          | 848,21                                   | 848,21 |                      | 848,21              |                      |                        |            | 46.000,00             | 45.491,51                      |                     |   |    |    |           |
| 1.2.6.02.          |  |        |                      |                     |                      |                        |            | 46.000,00             | 45.491,51                      | 0,00                | 0,00  |    |    |           |
|                    |  |        |                      |                     |                      |                        |            | 99.474,21             | 83.777,03                      |                     |   |    |    | 15.122,80 |



**ACCADEMIA NAZIONALE DEI LINCEI**  
**RENDICONTO FINANZIARIO GESTIONALE ESERCIZIO 2013**  
**(1.1.ACC: ACCADEMIA)**

| Capitolo<br>Codice | USCITE                                   |           |                      |                     |                      |                        |            |                       |                                |            | Totale dei<br>Residui<br>Passivi al<br>Termine<br>dell'Esercizio<br>2013 (8 + 14) |            |            |
|--------------------|--|-----------|----------------------|---------------------|----------------------|------------------------|------------|-----------------------|--------------------------------|------------|---|------------|------------|
|                    | Gestione dei Residui 2013                |           |                      |                     |                      | Gestione di Cassa 2013 |            |                       |                                |            |   |            |            |
|                    | Residui<br>Passivi al 1°<br>Gennaio 2013 | Pagati    | Rimasti da<br>Pagare | Totale<br>(13 + 14) | Variazioni           |                        | Previsioni | Pagamenti<br>(7 + 13) | Diff. rispetto alle Previsioni |            |   |            |            |
| 12                 | 13                                       | 14        | 15                   | In più<br>(15 - 12) | In meno<br>(12 - 15) | 18                     | 19         | In Più<br>(19 - 18)   | In Meno<br>(18 - 19)           | 20         | 21  | 22         |            |
| 1                  |  |           |                      |                     |                      |                        |            |                       |                                |            |   |            |            |
| 1.2.6.03.          | 66,17                                    |           |                      |                     |                      |                        | 66,17      |                       |                                | 22.066,17  | 10.373,80   | 11.692,37  |            |
| 1.2.6.04.          |  |           |                      |                     |                      |                        |            |                       | 23.411,00                      |            |   | 23.411,00  |            |
| 1.2.6.05.          | 914,38                                   | 848,21    |                      | 848,21              |                      |                        | 66,17      |                       | 144.951,38                     | 94.150,83  | 0,00  | 50.800,55  | 15.122,80  |
|                    | 87.813,35                                | 86.638,08 | 637,45               | 87.275,53           | 0,00                 |                        | 537,82     |                       | 1.598.862,35                   | 852.324,10 | 0,00  | 746.538,25 | 221.453,47 |
| 1.4.1.             |  |           |                      |                     |                      |                        |            |                       |                                |            |   |            |            |
| 1.4.1.01.          |  |           |                      |                     |                      |                        |            |                       | 106.000,00                     | 103.789,26 |   | 2.210,74   |            |
|                    |  |           |                      |                     |                      |                        |            |                       | 106.000,00                     | 103.789,26 | 0,00  | 2.210,74   |            |
|                    | 0,00                                     | 0,00      | 0,00                 | 0,00                | 0,00                 |                        | 0,00       |                       | 106.000,00                     | 103.789,26 | 0,00  | 2.210,74   | 0,00       |
| 1.5.1.             |  |           |                      |                     |                      |                        |            |                       |                                |            |   |            |            |
| 1.5.1.01.          |  |           |                      |                     |                      |                        |            |                       | 134.288,00                     |            |   | 134.288,00 |            |
|                    |  |           |                      |                     |                      |                        |            |                       | 134.288,00                     |            | 0,00  | 134.288,00 |            |



**ACCADEMIA NAZIONALE DEI LINCEI**  
**RENDICONTO FINANZIARIO GESTIONALE ESERCIZIO 2013**  
**(1.1.ACC: ACCADEMIA)**

| Capitolo<br>Codice | Gestione dei Residui 2013          |            |                   |                  |                  |                   | Gestione di Cassa 2013 |                                |                   |              | Totale dei Residui Passivi al Termine dell'Esercizio 2013 (8 + 14) |
|--------------------|------------------------------------|------------|-------------------|------------------|------------------|-------------------|------------------------|--------------------------------|-------------------|--------------|--|
|                    | Residui Passivi al 1° Gennaio 2013 | Pagati     | Rimasti da Pagare | Totale (13 + 14) | Variazioni       |                   | Previsioni (7 + 13)    | Diff. rispetto alle Previsioni |                   | 21           |  |
|                    |                                    |            |                   |                  | In più (15 - 12) | In meno (12 - 15) |                        | In Più (19 - 18)               | In Meno (18 - 19) |              |  |
| 1                  | 12                                 | 13         | 14                | 15               | 16               | 17                | 18                     | 19                             | 20                | 21           | 22   |
|                    | 0,00                               | 0,00       | 0,00              | 0,00             | 0,00             | 0,00              | 134.288,00             | 0,00                           | 0,00              | 134.288,00   | 0,00   |
|                    | 304.444,79                         | 261.234,83 | 35.406,81         | 296.641,64       | 0,00             | 7.803,15          | 5.474.603,25           | 4.164.870,04                   | 22.875,24         | 1.332.608,45 | 608.535,58   |
| 2.1.1.             |                                    |            |                   |                  |                  |                   |                        |                                |                   |              |  |
| 2.1.1.01.          |                                    |            |                   |                  |                  |                   |                        |                                |                   |              |  |
| 2.1.1.02.          | 106.596,54                         | 47.626,29  |                   | 47.626,29        |                  | 58.970,25         | 318.595,39             | 200.657,77                     |                   | 117.937,62   | 60.448,76  |
| 2.1.1.03.          |                                    |            |                   |                  |                  |                   |                        |                                |                   |              |  |
| 2.1.1.04.          |                                    |            |                   |                  |                  |                   |                        |                                |                   |              |  |
| 2.1.1.05.          |                                    |            |                   |                  |                  |                   |                        |                                |                   |              |  |
| 2.1.1.06.          | 13.974,28                          | 10.779,28  | 3.195,00          | 13.974,28        |                  |                   | 83.974,28              | 68.142,56                      |                   | 15.831,72    | 13.360,26  |
| 2.1.2.             | 120.570,82                         | 58.405,57  | 3.195,00          | 61.600,57        |                  | 58.970,25         | 402.569,67             | 268.800,33                     | 0,00              | 133.769,34   | 73.809,02  |



**ACCADEMIA NAZIONALE DEI LINCEI**  
**RENDICONTO FINANZIARIO GESTIONALE ESERCIZIO 2013**  
**(1.1.ACC: ACCADEMIA)**

| Capitolo  | USCITE                             |           |                   |                  |                  |                        |            |                    |                                |                   | Totale dei Residui Passivi al Termine dell'Esercizio 2013 (8 + 14) |    |            |
|-----------|------------------------------------|-----------|-------------------|------------------|------------------|------------------------|------------|--------------------|--------------------------------|-------------------|--|----|------------|
|           | Gestione dei Residui 2013          |           |                   |                  |                  | Gestione di Cassa 2013 |            |                    |                                |                   |  |    |            |
| Codice    | Residui Passivi al 1° Gennaio 2013 | Pagati    | Rimasti da Pagare | Totale (13 + 14) | Variazioni       |                        | Previsioni | Pagamenti (7 + 13) | Diff. rispetto alle Previsioni |                   |  |    |            |
|           | 12                                 | 13        | 14                | 15               | In più (15 - 12) | In meno (12 - 15)      | 18         | 19                 | In Più (19 - 18)               | In Meno (18 - 19) | 20   | 21 | 22         |
| 1         |                                    |           |                   |                  |                  |                        |            |                    |                                |                   |  |    |            |
| 2.1.2.01. | 27.924,55                          | 27.924,55 |                   | 27.924,55        |                  |                        | 229.645,55 | 28.628,49          | 28.628,49                      | 131.171,47        |  |    | 183,00     |
| 2.1.2.02. |                                    |           |                   |                  |                  |                        |            | 98.474,08          |                                |                   |  |    | 100.823,81 |
| 2.1.2.03. | 3.535,00                           | 3.535,00  |                   | 3.535,00         |                  |                        | 33.535,00  | 16.087,09          |                                | 17.447,91         |  |    | 5.914,80   |
| 2.1.2.04. | 22.993,63                          | 22.993,63 |                   | 22.993,63        |                  |                        | 52.993,63  | 56.692,70          | 3.699,07                       |                   |  |    | 2.347,40   |
| 2.1.2.05. | 54.453,18                          | 54.453,18 |                   | 54.453,18        |                  |                        | 316.174,18 | 199.882,36         | 32.327,56                      | 148.619,38        |  |    | 109.269,01 |
| 2.1.3.    |                                    |           |                   |                  |                  |                        |            |                    |                                |                   |  |    |            |
| 2.1.3.01. |                                    |           |                   |                  |                  |                        |            |                    |                                |                   |  |    |            |
| 2.1.3.02. |                                    |           |                   |                  |                  |                        |            |                    |                                |                   |  |    |            |
| 2.1.3.03. |                                    |           |                   |                  |                  |                        |            |                    |                                |                   |  |    |            |
| 2.1.3.04. |                                    |           |                   |                  |                  |                        |            |                    |                                |                   |  |    |            |
| 2.1.3.05. |                                    |           |                   |                  |                  |                        |            |                    |                                |                   |  |    |            |
| 2.1.4.    |                                    |           |                   |                  |                  |                        |            |                    |                                |                   |  |    |            |
| 2.1.4.01. |                                    |           |                   |                  |                  |                        |            |                    |                                |                   |  |    |            |
| 2.1.4.02. |                                    |           |                   |                  |                  |                        |            |                    | 0,00                           | 0,00              |  |    |            |
| 2.1.4.03. |                                    |           |                   |                  |                  |                        |            |                    |                                |                   |  |    |            |



**ACCADEMIA NAZIONALE DEI LINCEI**  
**RENDICONTO FINANZIARIO GESTIONALE ESERCIZIO 2013**  
**(1.1.ACC: ACCADEMIA)**

**USCITE**

| Capitolo  | Gestione dei Residui 2013          |            |                   |                  |                  | Gestione di Cassa 2013 |                    |                                |                  | Totale dei Residui Passivi al Termine dell'Esercizio 2013 (8 + 14) |                   |            |
|-----------|------------------------------------|------------|-------------------|------------------|------------------|------------------------|--------------------|--------------------------------|------------------|--|-------------------|------------|
|           | Residui Passivi al 1° Gennaio 2013 | Pagati     | Rimasti da Pagare | Totale (13 + 14) | Variazioni       | Previsioni             | Pagamenti (7 + 13) | Diff. rispetto alle Previsioni | In Più (19 - 18) |  | In Meno (18 - 19) |            |
| Codice    | 12                                 | 13         | 14                | 15               | In più (15 - 12) | 16                     | 17                 | 18                             | 19               | 20   | 21                | 22         |
| 1         |                                    |            |                   |                  |                  |                        |                    |                                |                  |  |                   |            |
| 2.1.4.04. |                                    |            |                   |                  |                  |                        |                    | 20.000,00                      | 10.000,00        |  | 10.000,00         |            |
| 2.1.4.05. |                                    |            |                   |                  |                  |                        |                    |                                |                  |  |                   |            |
| 2.1.4.06. |                                    |            |                   |                  |                  |                        |                    | 106.240,00                     | 104.576,84       |  | 1.663,16          |            |
| 2.1.4.07. |                                    |            |                   |                  |                  |                        |                    | 126.240,00                     | 114.576,84       | 0,00   | 11.663,16         |            |
| 2.1.5.    |                                    |            |                   |                  |                  |                        |                    |                                |                  |  |                   |            |
| 2.1.5.01. | 36.415,97                          | 36.415,97  |                   | 36.415,97        |                  |                        |                    | 188.561,97                     | 188.561,97       |  | 0,00              |            |
|           | 36.415,97                          | 36.415,97  |                   | 36.415,97        |                  |                        |                    | 188.561,97                     | 188.561,97       | 0,00   | 0,00              |            |
|           | 211.439,97                         | 149.274,72 | 3.195,00          | 152.469,72       | 0,00             | 58.970,25              |                    | 1.033.545,82                   | 771.821,50       | 32.327,56  | 294.051,88        | 183.078,03 |
| 2.2.1.    |                                    |            |                   |                  |                  |                        |                    |                                |                  |  |                   |            |
| 2.2.1.01. |                                    |            |                   |                  |                  |                        |                    |                                |                  | 0,00   | 0,00              |            |
| 2.2.2.    |                                    |            |                   |                  |                  |                        |                    |                                |                  |  |                   |            |
| 2.2.2.01. |                                    |            |                   |                  |                  |                        |                    |                                |                  | 0,00   | 0,00              |            |
| 2.2.3.    |                                    |            |                   |                  |                  |                        |                    |                                |                  |  |                   |            |



**ACCADEMIA NAZIONALE DEI LINCEI**  
**RENDICONTO FINANZIARIO GESTIONALE ESERCIZIO 2013**  
**(1.1.ACC: ACCADEMIA)**

| Capitolo  | Gestione dei Residui 2013          |            |                   |                  |                  | Gestione di Cassa 2013 |              |                    |                                | Totale dei Residui Passivi al Termine dell'Esercizio 2013 (8 + 14) |      |            |            |
|-----------|------------------------------------|------------|-------------------|------------------|------------------|------------------------|--------------|--------------------|--------------------------------|--|------|------------|------------|
|           | Residui Passivi al 1° Gennaio 2013 | Pagati     | Rimasti da Pagare | Totale (13 + 14) | Variazioni       |                        | Previsioni   | Pagamenti (7 + 13) | Diff. rispetto alle Previsioni |  |      |            |            |
| Codice    | 12                                 | 13         | 14                | 15               | In più (15 - 12) | In meno (12 - 15)      | 18           | 19                 | In Più (19 - 18)               | In Meno (18 - 19)  | 20   | 21         | 22         |
| 1         |                                    |            |                   |                  |                  |                        |              |                    |                                |  |      |            |            |
| 2.2.3.01. |                                    |            |                   |                  |                  |                        |              |                    |                                |  |      |            |            |
| 2.2.4.    |                                    |            |                   |                  |                  |                        |              |                    |                                |  |      |            |            |
| 2.2.4.01. |                                    |            |                   |                  |                  |                        |              |                    |                                |  |      |            |            |
| 2.2.5.    |                                    |            |                   |                  |                  |                        |              |                    |                                |  |      |            |            |
| 2.2.5.01. |                                    |            |                   |                  |                  |                        |              |                    |                                |  |      |            |            |
|           | 0,00                               | 0,00       | 0,00              | 0,00             | 0,00             | 0,00                   | 0,00         | 0,00               | 0,00                           | 0,00   | 0,00 | 0,00       | 0,00       |
|           | 211.439,97                         | 149.274,72 | 3.195,00          | 152.469,72       | 0,00             | 58.970,25              | 1.033.545,82 | 771.821,50         | 32.327,56                      | 294.051,88   |      |            | 183.078,03 |
| 4.1.1.    |                                    |            |                   |                  |                  |                        |              |                    |                                |  |      |            |            |
| 4.1.1.01. |                                    |            |                   |                  |                  |                        | 900.000,00   | 643.293,66         |                                |  |      | 256.706,34 |            |
| 4.1.1.02. |                                    |            |                   |                  |                  |                        | 230.000,00   | 187.518,42         |                                |  |      | 42.481,58  |            |
| 4.1.1.03. |                                    |            |                   |                  |                  |                        | 25.000,00    | 21.172,39          |                                |  |      | 3.827,61   |            |
| 4.1.1.04. |                                    |            |                   |                  |                  |                        |              | 535.710,14         | 535.710,14                     |  |      |            |            |





**ACCADEMIA NAZIONALE DEI LINCEI**  
**RENDICONTO FINANZIARIO GESTIONALE ESERCIZIO 2013**  
**(1.1.ACC: ACCADEMIA)**

| Capitolo<br>Codice | USCITE                                   |            |                      |                     |                      |                        |            |                       |                                |                     | Totale dei<br>Residui<br>Passivi al<br>Termine<br>dell'Esercizio<br>2013 (8 + 14) |    |    |    |            |
|--------------------|--|------------|----------------------|---------------------|----------------------|------------------------|------------|-----------------------|--------------------------------|---------------------|---|----|----|----|------------|
|                    | Gestione dei Residui 2013                |            |                      |                     |                      | Gestione di Cassa 2013 |            |                       |                                |                     |   |    |    |    |            |
|                    | Residui<br>Passivi al 1°<br>Gennaio 2013 | Pagati     | Rimasti da<br>Pagare | Totale<br>(13 + 14) | Variazioni           |                        | Previsioni | Pagamenti<br>(7 + 13) | Diff. rispetto alle Previsioni |                     |   |    |    |    |            |
| 12                 | 13                                       | 14         | 15                   | In più<br>(15 - 12) | In meno<br>(12 - 15) | 16                     | 17         | 18                    | 19                             | In Più<br>(19 - 18) | In Meno<br>(18 - 19)  | 20 | 21 | 22 |            |
| 1                  |  |            |                      |                     |                      |                        |            |                       |                                |                     |   |    |    |    |            |
| 4.1.1.05.          | 59.408,75                                |            | 59.408,75            | 59.408,75           |                      |                        |            | 134.408,75            | 146.779,24                     | 12.370,49           |   |    |    |    | 96.620,75  |
| 4.1.1.06.          |  |            |                      |                     |                      |                        |            | 10.000,00             | 13.000,00                      | 3.000,00            |   |    |    |    |            |
| 4.1.1.07.          | 59.408,75                                |            | 59.408,75            | 59.408,75           |                      |                        |            | 1.299.408,75          | 1.547.473,85                   | 551.080,63          | 303.015,53  |    |    |    | 96.620,75  |
|                    | 59.408,75                                | 0,00       | 59.408,75            | 59.408,75           | 0,00                 | 0,00                   | 0,00       | 1.299.408,75          | 1.547.473,85                   | 551.080,63          | 303.015,53  |    |    |    | 96.620,75  |
|                    | 59.408,75                                | 0,00       | 59.408,75            | 59.408,75           | 0,00                 | 0,00                   | 0,00       | 1.299.408,75          | 1.547.473,85                   | 551.080,63          | 303.015,53  |    |    |    | 96.620,75  |
|                    | 575.293,51                               | 410.509,55 | 98.010,56            | 508.520,11          | 0,00                 | 66.773,40              | 66.773,40  | 7.807.557,82          | 6.484.165,39                   | 606.283,43          | 1.929.675,86  |    |    |    | 888.234,36 |
|                    | 575.293,51                               | 410.509,55 | 98.010,56            | 508.520,11          | 0,00                 | 66.773,40              | 66.773,40  | 7.807.557,82          | 6.484.165,39                   | 606.283,43          | 1.929.675,86  |    |    |    | 888.234,36 |
|                    | 575.293,51                               | 410.509,55 | 98.010,56            | 508.520,11          | 0,00                 | 66.773,40              | 66.773,40  | 7.807.557,82          | 6.484.165,39                   | 606.283,43          | 1.929.675,86  |    |    |    | 888.234,36 |





**ACCADEMIA NAZIONALE DEI LINCEI  
RENDICONTO FINANZIARIO DECISIONALE - Esercizio 2013  
(ACCADEMIA)**

## ENTRATE

| Codice  | Denominazione  | ANNO FINANZIARIO 2013 |                           |                     | ANNO FINANZIARIO 2012 |                           |                     |
|---------|--|-----------------------|---------------------------|---------------------|-----------------------|---------------------------|---------------------|
|         |  | Residui               | Competenza (Accertamenti) | Cassa (Riscossioni) | Residui               | Competenza (Accertamenti) | Cassa (Riscossioni) |
|         | <b>Fondo iniziale di Cassa</b>   |                       | <b>1.262.092,23</b>       | <b>1.611.543,44</b> |                       |                           |                     |
|         | <b>Avanzo di amministrazione iniziale</b>                              |                       |                           |                     |                       |                           |                     |
|         | <b>1. - Consolidato Gestione Accademia e Fondi Amministrati</b>        |                       |                           |                     |                       |                           |                     |
|         | <b>1.1. - Accademia</b>  |                       |                           |                     |                       |                           |                     |
|         | <b>1.1.1.ACC. - ACCADEMIA</b>  |                       |                           |                     |                       |                           |                     |
|         | <b>1. - Entrate correnti</b>   |                       |                           |                     |                       |                           |                     |
|         | <b>1.2. - Entrate derivanti da trasferimenti correnti</b>              |                       |                           |                     |                       |                           |                     |
| 1.1.2.1 | Trasferimenti da parte dello Stato                                     | 0,00                  | 2.453.528,55              | 2.453.528,55        | 0,00                  | 2.936.670,12              | 2.965.463,67        |
| 1.1.2.2 | Trasferimenti da parte delle Regioni                                   | 0,00                  | 0,00                      | 0,00                | 0,00                  | 0,00                      | 0,00                |
| 1.1.2.3 | Trasferimenti da parte di comuni e province                            | 0,00                  | 0,00                      | 0,00                | 0,00                  | 0,00                      | 0,00                |
| 1.1.2.4 | Trasferimenti da parte di altri enti del settore pubblico              | 157.464,00            | 246.063,38                | 88.599,38           | 0,00                  | 207.047,00                | 207.047,00          |
| 1.1.2.5 | Altri trasferimenti  | 10.000,00             | 210.166,67                | 200.166,67          | 0,00                  | 192.081,31                | 192.081,31          |
|         | <b>TOTALE 1.2. - Entrate derivanti da trasferimenti correnti</b>       | <b>167.464,00</b>     | <b>2.909.758,60</b>       | <b>2.742.294,60</b> | <b>0,00</b>           | <b>3.335.798,43</b>       | <b>3.364.591,98</b> |
|         | <b>1.3. - Altre entrate</b>  |                       |                           |                     |                       |                           |                     |
| 1.1.3.1 | Entrate derivanti dalla vendita di beni e dalla prestazione di servizi | 0,00                  | 345.803,90                | 380.783,90          | 34.980,40             | 344.029,84                | 343.411,84          |
| 1.1.3.2 | Redditi e proventi patrimoniali  | 27.527,30             | 892.552,85                | 921.372,23          | 56.346,68             | 935.496,55                | 982.101,87          |
| 1.1.3.3 | Poste correttive e compensative di uscite correnti                     | 6.381,56              | 1.356.704,48              | 1.356.704,48        | 6.381,56              | 1.474.591,24              | 1.479.591,24        |
| 1.1.3.4 | Entrate non classificabili in altre voci                               | 40.000,00             | 0,00                      | 0,00                | 40.000,00             | 4.000,00                  | 4.000,00            |
|         | <b>TOTALE 1.3. - Altre entrate</b>                                     | <b>73.908,86</b>      | <b>2.595.061,23</b>       | <b>2.658.860,61</b> | <b>137.708,64</b>     | <b>2.758.117,63</b>       | <b>2.809.104,95</b> |
|         | <b>TOTALE GENERALE 1. - Entrate correnti</b>                           | <b>241.372,86</b>     | <b>5.504.819,83</b>       | <b>5.401.155,21</b> | <b>137.708,64</b>     | <b>6.093.916,06</b>       | <b>6.173.696,93</b> |



**ACCADEMIA NAZIONALE DEI LINCEI**  
**RENDICONTO FINANZIARIO DECISIONALE - Esercizio 2013**  
**(ACCADEMIA)**

## ENTRATE

| Codice  | Denominazione  | ANNO FINANZIARIO 2013 |                           |                     |                 | ANNO FINANZIARIO 2012     |                     |                   |                           |                     |
|---------|--|-----------------------|---------------------------|---------------------|-----------------|---------------------------|---------------------|-------------------|---------------------------|---------------------|
|         |  | Residui               | Competenza (Accertamenti) | Cassa (Riscossioni) | Residui         | Competenza (Accertamenti) | Cassa (Riscossioni) | Residui           | Competenza (Accertamenti) | Cassa (Riscossioni) |
|         | <b>2. - Entrate in conto capitale</b>  |                       |                           |                     |                 |                           |                     |                   |                           |                     |
|         | <u>2.1. - Entrate per alienazione di beni patrimoniali e riscossione di crediti</u>        |                       |                           |                     |                 |                           |                     |                   |                           |                     |
| 1.2.1.1 | Alienazioni di immobili e diritti reali  | 0,00                  | 0,00                      | 0,00                | 0,00            | 0,00                      | 0,00                | 0,00              | 0,00                      | 0,00                |
| 1.2.1.2 | Alienazioni di immobilizzazioni tecniche   | 0,00                  | 0,00                      | 0,00                | 0,00            | 0,00                      | 0,00                | 0,00              | 0,00                      | 0,00                |
| 1.2.1.3 | Realizzo di valori mobiliari   | 0,00                  | 0,00                      | 0,00                | 0,00            | 0,00                      | 0,00                | 0,00              | 0,00                      | 0,00                |
| 1.2.1.4 | Riscossioni di crediti   | 1.244,00              | 31.583,44                 | 31.583,44           | 1.244,00        | 172.281,77                | 172.281,77          | 172.281,77        | 172.281,77                | 172.281,77          |
|         | <b>TOTALE 2.1. - Entrate per alienazione di beni patrimoniali e riscossione di crediti</b> | <b>1.244,00</b>       | <b>31.583,44</b>          | <b>31.583,44</b>    | <b>1.244,00</b> | <b>172.281,77</b>         | <b>172.281,77</b>   | <b>172.281,77</b> | <b>172.281,77</b>         | <b>172.281,77</b>   |
|         | <u>2.2. - Entrate derivanti da trasferimenti in conto capitale</u>                         |                       |                           |                     |                 |                           |                     |                   |                           |                     |
| 1.2.2.1 |  | 0,00                  | 0,00                      | 0,00                | 0,00            | 0,00                      | 0,00                | 0,00              | 0,00                      | 0,00                |
| 1.2.2.2 |  | 0,00                  | 0,00                      | 0,00                | 0,00            | 0,00                      | 0,00                | 0,00              | 0,00                      | 0,00                |
| 1.2.2.3 |  | 0,00                  | 0,00                      | 0,00                | 0,00            | 0,00                      | 0,00                | 0,00              | 0,00                      | 0,00                |
| 1.2.2.4 |  | 0,00                  | 0,00                      | 0,00                | 0,00            | 0,00                      | 0,00                | 0,00              | 0,00                      | 0,00                |
|         | <b>TOTALE 2.2. - Entrate derivanti da trasferimenti in conto capitale</b>                  | <b>0,00</b>           | <b>0,00</b>               | <b>0,00</b>         | <b>0,00</b>     | <b>0,00</b>               | <b>0,00</b>         | <b>0,00</b>       | <b>0,00</b>               | <b>0,00</b>         |
|         | <u>2.3. - Accensione di prestiti</u>   |                       |                           |                     |                 |                           |                     |                   |                           |                     |
| 1.2.3.1 |  | 0,00                  | 0,00                      | 0,00                | 0,00            | 0,00                      | 0,00                | 0,00              | 0,00                      | 0,00                |
| 1.2.3.2 |  | 0,00                  | 0,00                      | 0,00                | 0,00            | 0,00                      | 0,00                | 0,00              | 0,00                      | 0,00                |
| 1.2.3.3 |  | 0,00                  | 0,00                      | 0,00                | 0,00            | 0,00                      | 0,00                | 0,00              | 0,00                      | 0,00                |
|         | <b>TOTALE 2.3. - Accensione di prestiti</b>  | <b>0,00</b>           | <b>0,00</b>               | <b>0,00</b>         | <b>0,00</b>     | <b>0,00</b>               | <b>0,00</b>         | <b>0,00</b>       | <b>0,00</b>               | <b>0,00</b>         |
|         | <b>TOTALE GENERALE 2. - Entrate in conto capitale</b>                                      | <b>1.244,00</b>       | <b>31.583,44</b>          | <b>31.583,44</b>    | <b>1.244,00</b> | <b>172.281,77</b>         | <b>172.281,77</b>   | <b>172.281,77</b> | <b>172.281,77</b>         | <b>172.281,77</b>   |



**ACCADEMIA NAZIONALE DEI LINCEI  
RENDICONTO FINANZIARIO DECISIONALE - Esercizio 2013  
(ACCADEMIA)**

## ENTRATE

| Codice  | Denominazione  | ANNO FINANZIARIO 2013 |                           |                     |                   | ANNO FINANZIARIO 2012     |                     |         |  |  |
|---------|--|-----------------------|---------------------------|---------------------|-------------------|---------------------------|---------------------|---------|--|--|
|         |  | Residui               | Competenza (Accertamenti) | Cassa (Riscossioni) | Residui           | Competenza (Accertamenti) | Cassa (Riscossioni) | Residui |  |  |
| 1.4.1.1 | <b>4. - Entrate aventi natura di partite di giro</b>                   |                       |                           |                     |                   |                           |                     |         |  |  |
|         | 4.1. - <u>Entrate aventi natura di partite di giro</u>                 |                       |                           |                     |                   |                           |                     |         |  |  |
|         | Entrate aventi natura di partite di giro                               | 39.238,69             | 1.584.685,85              | 1.577.990,25        | 32.562,59         | 1.413.653,00              | 1.381.090,41        |         |  |  |
|         | <b>TOTALE 4.1. - Entrate aventi natura di partite di giro</b>          | <b>39.238,69</b>      | <b>1.584.685,85</b>       | <b>1.577.990,25</b> | <b>32.562,59</b>  | <b>1.413.653,00</b>       | <b>1.381.090,41</b> |         |  |  |
|         | <b>TOTALE GENERALE 4. - Entrate aventi natura di partite di giro</b>   | <b>39.238,69</b>      | <b>1.584.685,85</b>       | <b>1.577.990,25</b> | <b>32.562,59</b>  | <b>1.413.653,00</b>       | <b>1.381.090,41</b> |         |  |  |
|         | <b>TOTALE 1.1.ACC. - ACCADEMIA</b>                                     | <b>281.855,55</b>     | <b>7.121.089,12</b>       | <b>7.010.728,90</b> | <b>171.515,23</b> | <b>7.679.850,83</b>       | <b>7.727.069,11</b> |         |  |  |
|         | <b>TOTALE 1.1. - Accademia</b>   | <b>281.855,55</b>     | <b>7.121.089,12</b>       | <b>7.010.728,90</b> | <b>171.515,23</b> | <b>7.679.850,83</b>       | <b>7.727.069,11</b> |         |  |  |
|         | <b>TOTALE 1. - Consolidato Gestione Accademia e Fondi Amministrati</b> | <b>281.855,55</b>     | <b>7.121.089,12</b>       | <b>7.010.728,90</b> | <b>171.515,23</b> | <b>7.679.850,83</b>       | <b>7.727.069,11</b> |         |  |  |
|         | <b>Totale delle Entrate</b>  | <b>281.855,55</b>     | <b>7.121.089,12</b>       | <b>7.010.728,90</b> | <b>171.515,23</b> | <b>7.679.850,83</b>       | <b>7.727.069,11</b> |         |  |  |
|         | <b>Riepilogo dei titoli</b>  |                       |                           |                     |                   |                           |                     |         |  |  |
|         | <b>Riepilogo dei titoli Centro Resp. Amm.va</b>                        |                       |                           |                     |                   |                           |                     |         |  |  |
|         | Titolo I   | 241.372,86            | 5.504.819,83              | 5.401.155,21        | 137.708,64        | 6.093.916,06              | 6.173.696,93        |         |  |  |
|         | Titolo II  | 1.244,00              | 31.583,44                 | 31.583,44           | 1.244,00          | 172.281,77                | 172.281,77          |         |  |  |
|         | Titolo IV  | 39.238,69             | 1.584.685,85              | 1.577.990,25        | 32.562,59         | 1.413.653,00              | 1.381.090,41        |         |  |  |
|         | <b>Totale delle entrate Centro Resp. Amm.va</b>                        | <b>281.855,55</b>     | <b>7.121.089,12</b>       | <b>7.010.728,90</b> | <b>171.515,23</b> | <b>7.679.850,83</b>       | <b>7.727.069,11</b> |         |  |  |



**ACCADEMIA NAZIONALE DEI LINCEI**  
**RENDICONTO FINANZIARIO DECISIONALE - Esercizio 2013**  
**(ACCADEMIA)**

**USCITE**

| Codice  | Denominazione  | ANNO FINANZIARIO 2013 |                      |                     | ANNO FINANZIARIO 2012 |                      |                     |
|---------|--|-----------------------|----------------------|---------------------|-----------------------|----------------------|---------------------|
|         |  | Residui               | Competenza (Impegni) | Cassa (Pagamenti)   | Residui               | Competenza (Impegni) | Cassa (Pagamenti)   |
|         | <b>1. - Consolidato Gestione Accademia e Fondi Amministrati</b>          |                       |                      |                     |                       |                      |                     |
|         | <b>1.1. - Accademia</b>  |                       |                      |                     |                       |                      |                     |
|         | <b>1.1.ACC. - ACCADEMIA</b>  |                       |                      |                     |                       |                      |                     |
|         | <b>1. - Uscite correnti</b>  |                       |                      |                     |                       |                      |                     |
|         | <b>1.1. - Spese di funzionamento</b>                                     |                       |                      |                     |                       |                      |                     |
| 1.1.1.1 | Uscite per gli organi dell'Accademia                                     | 0,00                  | 5.118,00             | 5.669,47            | 551,47                | 5.500,00             | 5.234,23            |
| 1.1.1.2 | Oneri per il personale in attività di servizio                           | 161.374,76            | 2.383.218,74         | 2.224.556,18        | 2.712,20              | 2.499.726,61         | 2.508.938,71        |
| 1.1.1.3 | Uscite per l'acquisto di beni di consumo e di servizi                    | 225.707,35            | 998.135,94           | 978.531,03          | 214.467,98            | 1.242.163,09         | 1.242.258,41        |
|         | <b>TOTALE 1.1. - Spese di funzionamento</b>                              | <b>387.082,11</b>     | <b>3.386.472,68</b>  | <b>3.208.756,68</b> | <b>217.731,65</b>     | <b>3.721.389,70</b>  | <b>3.756.431,35</b> |
|         | <b>1.2. - Interventi diversi</b>   |                       |                      |                     |                       |                      |                     |
| 1.1.2.1 | Uscite per prestazioni istituzionali                                     | 198.528,81            | 782.022,26           | 669.884,20          | 84.523,19             | 372.047,08           | 389.843,13          |
| 1.1.2.2 | Trasferimenti passivi  | 0,00                  | 0,00                 | 0,00                | 0,00                  | 0,00                 | 0,00                |
| 1.1.2.3 | Oneri Finanziari   | 26,35                 | 358,36               | 364,96              | 32,95                 | 92,13                | 123,21              |
| 1.1.2.4 | Oneri Tributari  | 7.775,51              | 49.779,49            | 42.007,60           | 3,62                  | 45.556,88            | 45.847,64           |
| 1.1.2.5 | Poste correttive e compensative di entrate correnti                      | 0,00                  | 45.491,51            | 45.491,51           | 0,00                  | 0,00                 | 0,00                |
| 1.1.2.6 | Uscite non classificabili in altre voci                                  | 15.122,80             | 108.425,42           | 94.150,83           | 914,38                | 55.038,58            | 57.124,20           |
|         | <b>TOTALE 1.2. - Interventi diversi</b>                                  | <b>221.453,47</b>     | <b>986.077,04</b>    | <b>851.899,10</b>   | <b>85.474,14</b>      | <b>472.734,67</b>    | <b>492.938,18</b>   |
|         | <b>1.4. - Trattamenti di quiescenza integrativi e sostitutivi</b>        |                       |                      |                     |                       |                      |                     |
| 1.1.4.1 | Oneri per il personale in quiescenza                                     | 0,00                  | 103.789,26           | 103.789,26          | 0,00                  | 111.296,28           | 111.296,28          |
|         | <b>TOTALE 1.4. - Trattamenti di quiescenza integrativi e sostitutivi</b> | <b>0,00</b>           | <b>103.789,26</b>    | <b>103.789,26</b>   | <b>0,00</b>           | <b>111.296,28</b>    | <b>111.296,28</b>   |



**ACCADEMIA NAZIONALE DEI LINCEI**  
**RENDICONTO FINANZIARIO DECISIONALE - Esercizio 2013**  
**(ACCADEMIA)**

**USCITE**

| Codice  | Denominazione  | ANNO FINANZIARIO 2013 |                      |                     | ANNO FINANZIARIO 2012 |                      |                     |
|---------|--|-----------------------|----------------------|---------------------|-----------------------|----------------------|---------------------|
|         |  | Residui               | Competenza (Impegni) | Cassa (Pagamenti)   | Residui               | Competenza (Impegni) | Cassa (Pagamenti)   |
| 1.1.5.1 | <i>1.5. - Accantonamenti a fondi rischi ed oneri</i><br>Accantonamenti a fondi rischi ed oneri | 0,00                  | 0,00                 | 0,00                | 0,00                  | 0,00                 | 0,00                |
|         | <b>TOTALE 1.5. - Accantonamenti a fondi rischi ed oneri</b>                                    | <b>0,00</b>           | <b>0,00</b>          | <b>0,00</b>         | <b>0,00</b>           | <b>0,00</b>          | <b>0,00</b>         |
|         | <b>TOTALE GENERALE 1. - Uscite correnti</b>  | <b>608.535,58</b>     | <b>4.476.338,98</b>  | <b>4.164.445,04</b> | <b>303.205,79</b>     | <b>4.305.420,65</b>  | <b>4.360.665,81</b> |
|         | <b>2. - Uscite in conto capitale</b>   |                       |                      |                     |                       |                      |                     |
|         | <i>2.1. - Investimenti</i>   |                       |                      |                     |                       |                      |                     |
| 1.2.1.1 | Acquisizione di beni di uso durevole ed opere immobiliari                                      | 73.809,02             | 281.008,78           | 268.800,33          | 66.243,75             | 154.849,16           | 121.547,64          |
| 1.2.1.2 | Acquisizioni di immobilizzazioni Tecniche  | 109.269,01            | 254.698,19           | 199.882,36          | 54.453,18             | 158.792,68           | 127.212,39          |
| 1.2.1.3 | Partecipazioni e acquisto di valori mobiliari  | 0,00                  | 0,00                 | 0,00                | 0,00                  | 0,00                 | 0,00                |
| 1.2.1.4 | Concessioni di crediti ed anticipazioni  | 0,00                  | 114.576,84           | 114.576,84          | 0,00                  | 705.719,47           | 820.719,47          |
| 1.2.1.5 | Indennità di anzianità e similari al personale cessato dal servizio                            | 0,00                  | 152.146,00           | 188.561,97          | 36.415,97             | 331.216,08           | 294.800,11          |
|         | <b>TOTALE 2.1. - Investimenti</b>  | <b>183.078,03</b>     | <b>802.429,81</b>    | <b>771.821,50</b>   | <b>157.112,90</b>     | <b>1.350.577,39</b>  | <b>1.364.279,61</b> |
|         | <i>2.2. - Oneri comuni</i>   |                       |                      |                     |                       |                      |                     |
| 1.2.2.1 | Rimborsi di mutui  | 0,00                  | 0,00                 | 0,00                | 0,00                  | 0,00                 | 0,00                |
| 1.2.2.2 | Rimborsi di anticipazioni passive  | 0,00                  | 0,00                 | 0,00                | 0,00                  | 0,00                 | 0,00                |
| 1.2.2.3 | Rimborsi di obbligazioni   | 0,00                  | 0,00                 | 0,00                | 0,00                  | 0,00                 | 0,00                |
| 1.2.2.4 | Restituzione alle gestioni speciali di anticipazioni   | 0,00                  | 0,00                 | 0,00                | 0,00                  | 0,00                 | 0,00                |
| 1.2.2.5 | Estinzione debiti diversi  | 0,00                  | 0,00                 | 0,00                | 0,00                  | 0,00                 | 0,00                |
|         | <b>TOTALE 2.2. - Oneri comuni</b>  | <b>0,00</b>           | <b>0,00</b>          | <b>0,00</b>         | <b>0,00</b>           | <b>0,00</b>          | <b>0,00</b>         |
|         | <b>TOTALE GENERALE 2. - Uscite in conto capitale</b>   | <b>183.078,03</b>     | <b>802.429,81</b>    | <b>771.821,50</b>   | <b>157.112,90</b>     | <b>1.350.577,39</b>  | <b>1.364.279,61</b> |
|         | <b>4. - Uscite aventi natura di partite di giro</b>  |                       |                      |                     |                       |                      |                     |



**ACCADEMIA NAZIONALE DEI LINCEI  
RENDICONTO FINANZIARIO DECISIONALE - Esercizio 2013  
(ACCADEMIA)**

**USCITE**

| Codice  | Denominazione  | ANNO FINANZIARIO 2013 |                      |                     | ANNO FINANZIARIO 2012 |                      |                     |
|---------|--|-----------------------|----------------------|---------------------|-----------------------|----------------------|---------------------|
|         |  | Residui               | Competenza (Impegni) | Cassa (Pagamenti)   | Residui               | Competenza (Impegni) | Cassa (Pagamenti)   |
| 1.4.1.1 | 4.1. - <i>Uscite aventi natura di partite di giro</i><br>Uscite aventi natura di partite di giro | 96.620,75             | 1.584.685,85         | 1.547.473,85        | 59.408,75             | 1.413.653,00         | 1.397.661,89        |
|         | <i>TOTALE 4.1. - Uscite aventi natura di partite di giro</i>                                     | <b>96.620,75</b>      | <b>1.584.685,85</b>  | <b>1.547.473,85</b> | <b>59.408,75</b>      | <b>1.413.653,00</b>  | <b>1.397.661,89</b> |
|         | <b>TOTALE GENERALE 4. - Uscite aventi natura di partite di giro</b>                              | <b>96.620,75</b>      | <b>1.584.685,85</b>  | <b>1.547.473,85</b> | <b>59.408,75</b>      | <b>1.413.653,00</b>  | <b>1.397.661,89</b> |
|         | <b>TOTALE 1.1.ACC. - ACCADEMIA</b>   | <b>888.234,36</b>     | <b>6.863.454,64</b>  | <b>6.483.740,39</b> | <b>519.727,44</b>     | <b>7.069.651,04</b>  | <b>7.122.607,31</b> |
|         | <b>TOTALE 1.1. - Accademia</b>   | <b>888.234,36</b>     | <b>6.863.454,64</b>  | <b>6.483.740,39</b> | <b>519.727,44</b>     | <b>7.069.651,04</b>  | <b>7.122.607,31</b> |
|         | <b>TOTALE 1. - Consolidato Gestione Accademia e Fondi Amministrati</b>                           | <b>888.234,36</b>     | <b>6.863.454,64</b>  | <b>6.483.740,39</b> | <b>519.727,44</b>     | <b>7.069.651,04</b>  | <b>7.122.607,31</b> |
|         | <b>Totale delle Uscite</b>   | <b>888.234,36</b>     | <b>6.863.454,64</b>  | <b>6.483.740,39</b> | <b>519.727,44</b>     | <b>7.069.651,04</b>  | <b>7.122.607,31</b> |
|         | <i>Riepilogo dei titoli</i>  |                       |                      |                     |                       |                      |                     |
|         | <i>Riepilogo dei titoli Centro Resp. Amm.va</i>  |                       |                      |                     |                       |                      |                     |
|         | Titolo I   | 608.535,58            | 4.476.338,98         | 4.164.445,04        | 303.205,79            | 4.305.420,65         | 4.360.665,81        |
|         | Titolo II  | 183.078,03            | 802.429,81           | 771.821,50          | 157.112,90            | 1.350.577,39         | 1.364.279,61        |
|         | Titolo IV  | 96.620,75             | 1.584.685,85         | 1.547.473,85        | 59.408,75             | 1.413.653,00         | 1.397.661,89        |
|         | <b>Totale delle uscite Centro Resp. Amm.va</b>   | <b>888.234,36</b>     | <b>6.863.454,64</b>  | <b>6.483.740,39</b> | <b>519.727,44</b>     | <b>7.069.651,04</b>  | <b>7.122.607,31</b> |



**ACCADEMIA NAZIONALE DEI LINCEI**  
**Rendiconto Finanziario 2013 - Schema riassuntivo del riaccertamento dei residui - Gestione Accademia**

**Residui attivi**

| Anno Imp./Acc.                              | Capitolo    | Descrizione capitolo  | Controparte          | Desc. impegno/accertamento  | Imp.Accertato | Imp. Variazione | Causale cancellazione   |  |
|---|-------------|---|----------------------|---|---------------|-----------------|---|--|
| 2010  | 1.3.1.02.   | Proventi derivanti dalla prestazioni di servizi non considerate nelle voci precedenti | Diversi              | Riproduzioni digitali fotocopie biblioteca mag 2010                               | 0,40          | -0,40           | Accertamento previsto superiore a quanto effettivamente incassato |  |
| 2011  | 1.3.4.01.01 | Contributi dell'Associazione Amici dell'Accademia                                     | Fondazione San Paolo | Contributo San Paolo per lavori Foresteria  | 54.327,07     | -54.327,07      | Somma rendicontata inferiore al finanziamento erogabile           |  |
| 2012  | 4.1.1.05.   | Rimborsi di somme pagate per conto di terzi   | Fondi Amministrati   | Rimborso spese missione Gualano anticipate da fondo economale Accademia per Guefi | 19,50         | -19,50          | Somma incassata in conto competenza dal fondo economale           |  |
| <b>TOTALE RIACCERTAMENTO RESIDUI ATTIVI</b> |             |   |                      |   |               |                 | <b>-54.346,97</b>   |  |

**ACCADEMIA NAZIONALE DEI LINCEI**  
**Rendiconto Finanziario 2013 - Schema riassuntivo del riaccertamento dei residui - Gestione Accademia**

**Residui passivi**

| Anno Imp./Acc.                               | Capitolo    | Descrizione capitolo                                  | Controparte      | Desc. impegno/accertamento   | Impegnato         | Variazione | Causale cancellazione                               |
|--|-------------|---|------------------|--|-------------------|------------|---|
| 2010   | 1.1.3.09.01 | Manutenzione ordinaria immobili                       | SICRA SRL        | Posa in opera di staffe per montaggio affresco in Auditorio e tinteggiatura locali   | 2.403,60          | -2.403,60  | Impegno superiore alle spese effettuate             |
| 2011   | 1.1.3.09.01 | Manutenzione ordinaria immobili                       | MOLAJONI SPA     | Canone manutenzione estintori 2011. CIG 17860116E5   | 787,20            | -787,20    | Impegno superiore alle spese effettuate             |
| 2011   | 1.1.3.09.01 | Manutenzione ordinaria immobili                       | SICRA SRL        | Tinteggiatura bagni piano annesso Villa farnesina  | 840,00            | -840,00    | Impegno superiore alle spese effettuate             |
| 2011   | 2.1.1.02.   | Ricostruzioni ripristini e trasformazione di immobili | D i v e r s i    | Lavori Foresteria  | 54.327,07         | -54.327,07 | Lavori non più eseguiti                             |
| 2011   | 2.1.1.02.   | Ricostruzioni ripristini e trasformazione di immobili | SICRA SRL        | Lavori di risanamento e impermeabilizzazione, confinamento cemento amianto del Torrino della Palazziana Auditorio (CIG.14617870CB) | 4.643,18          | -4.643,18  | Impegno superiore alle spese effettuate             |
| 2012   | 1.1.3.03.01 | Noleggio beni mobili                                  |                  | Canone di locazione fotocopiatrice Aficio MP 7000 1° trimestre 2012  | 3.061,44          | -3.061,44  | Importo superiore alle reali necessità del convegno |
| 2012   | 1.1.3.03.01 | Noleggio beni mobili                                  | RICOH ITALIA SRL | Canone di noleggio fotocopiatrice Aficio MP 4000 anno 2012   | 979,81            | -173,08    | Impegno superiore alle spese effettuate             |
| 2012   | 1.1.3.09.01 | Manutenzione ordinaria immobili                       | ISE SRL          | Intervento per installazione di un quadro elettrico e rilevazione temperatura nel locale server del CED.                           | 3.235,43          | -0,01      | Impegno superiore alle spese effettuate             |
| 2012   | 1.2.1.04.02 | Memorie delle classi                                  | D i v e r s i    | Contributo spese stampa periodici e collane accademiche  | 5.575,65          | -471,65    | Impegno superiore alle spese effettuate             |
| 2012   | 1.2.6.03.   | Altre spese correnti non classificabili               | INPS             | Visite mediche controllo anni 1995-1996  | 66,17             | -66,17     | Somma prevista in conto competenza 2014             |
| <b>TOTALE RIACCERTAMENTO RESIDUI PASSIVI</b> |             |   |                  |  | <b>-66.773,40</b> |            |   |



# ACCADEMIA NAZIONALE DEI LINCEI - Rendiconto finanziario 2013

Prospetto riassuntivo entrate Accademia (esclusi i fondi)

|  | Cons. 2013          | Cons. 2012          | Cons. 2011          | Cons. 2010          | Cons. 2009          | Cons. 2008          |
|--|---------------------|---------------------|---------------------|---------------------|---------------------|---------------------|
| <b>Contributi dello Stato</b>            |                     |                     |                     |                     |                     |                     |
| Accademia                                | 2.444.735,19        | 2.927.876,57        | 1.327.802,38        | 1.706.691,69        | 1.702.568,00        | 2.532.635,46        |
| Biblioteca                               | 8.793,36            | 8.793,55            | 8.795,36            | 8.795,36            | 8.795,36            | 8.795,36            |
| Straordinari                             | -                   | -                   | -                   | -                   | -                   | 102.552,55          |
| Contributi Enti Pubblici                 | 246.063,38          | 207.047,00          | 209.496,14          | 15.000,00           | 72.500,00           | 1.500,00            |
| <i>Sub. Tot.</i>                         | <u>2.699.591,93</u> | <u>3.143.717,12</u> | <u>1.546.093,88</u> | <u>1.730.487,05</u> | <u>1.783.863,36</u> | <u>2.645.483,37</u> |
| <b>Entrate proprie</b>                   |                     |                     |                     |                     |                     |                     |
| Proventi Pubblicazioni                   | -                   | 2.632,51            | 2.187,55            | -                   | -                   | 35,00               |
| Proventi Biblioteca                      | 5.143,90            | 3.946,00            | 6.404,15            | 6.788,61            | 4.109,13            | 4.184,84            |
| Farnesina                                | 340.660,00          | 337.451,33          | 328.261,00          | 186.429,00          | 86.168,50           | 107.536,72          |
| Affitti                                  | 891.397,98          | 927.637,96          | 946.092,34          | 957.670,39          | 668.563,16          | 642.145,82          |
| <i>Sub. Tot.</i>                         | <u>1.237.201,88</u> | <u>1.271.667,80</u> | <u>1.282.945,04</u> | <u>1.150.888,00</u> | <u>758.840,79</u>   | <u>753.902,38</u>   |
| <b>Altre entrate</b>                     |                     |                     |                     |                     |                     |                     |
| Interessi attivi                         | 355,44              | 5.678,12            | 1.728,89            | 333,91              | 449,52              | 401,54              |
| Diritti d'autore                         | 799,43              | 2.180,47            | 631,58              | 110,00              | -                   | 652,19              |
| Entrate ev. / contributi privati         | 210.166,67          | 196.081,31          | 781.376,35          | 3.400,00            | 26.000,00           | 10.000,00           |
| Recuperi e rimborsi                      | 11.463,01           | 4.591,24            | 236.653,86          | 110.343,40          | 169.831,04          | 242.059,84          |
| Riscossione crediti                      | 31.583,44           | 172.281,77          | 459.095,12          | 81.417,87           | 324.503,26          | 87.840,48           |
| <i>Sub. Tot.</i>                         | <u>254.367,99</u>   | <u>380.812,91</u>   | <u>1.479.485,80</u> | <u>195.605,18</u>   | <u>520.783,82</u>   | <u>340.954,05</u>   |
| <b>Contributi dei Fondi Amministrati</b> |                     |                     |                     |                     |                     |                     |
| Contributo Feltrinelli                   | 1.052.399,79        | 1.150.000,00        | 1.450.000,00        | 1.150.000,00        | 1.150.000,00        | 1.150.000,00        |
| Contributo Fondi                         | 292.841,68          | 320.000,00          | 320.000,00          | 320.000,00          | 286.000,00          | 236.000,00          |
| <i>Totale</i>                            | <u>5.536.403,27</u> | <u>6.266.197,83</u> | <u>6.078.524,72</u> | <u>4.546.980,23</u> | <u>4.499.487,97</u> | <u>5.126.339,80</u> |



### ACCADEMIA NAZIONALE DEI LINCEI - Rendiconto finanziario 2013

Prospetto riassuntivo uscite Accademia (esclusi i fondi)

|                               | Cons 2013           | Cons 2012           | Cons 2011           | Cons. 2010          | Cons. 2009          | Cons. 2008          |
|-------------------------------|---------------------|---------------------|---------------------|---------------------|---------------------|---------------------|
| Emolumenti del personale      | 2.358.218,13        | 2.475.458,56        | 2.636.387,26        | 2.875.459,12        | 2.555.941,02        | 2.446.304,08        |
| Interventi sociali            | 25.000,61           | 24.268,05           | 25.345,00           | 25.565,61           | 24.890,11           | 23.817,11           |
| Quota INA ind.anz.            | 104.576,84          | 685.719,47          | 115.000,00          | 269.738,00          | 190.799,74          | 264.868,72          |
| Indennità anzianità           | 152.146,00          | 331.216,08          | 455.033,49          | -                   | 408.283,74          | 138.772,13          |
| Pensioni (Accademia d'Italia) | 103.789,26          | 111.296,28          | 115.835,98          | 114.112,15          | 117.619,88          | 125.410,99          |
| Funzionamento                 | 1.144.426,05        | 1.148.342,55        | 979.554,65          | 966.174,97          | 925.025,64          | 1.014.963,06        |
| Attività scientifica          | 523.977,98          | 314.621,30          | 443.573,01          | 161.512,24          | 129.630,20          | 220.435,28          |
| Pubblicazioni                 | 65.416,83           | 42.848,08           | 55.441,85           | 33.236,21           | 19.504,74           | 39.928,48           |
| Centro Linceo                 | 49.369,60           | 14.577,70           | 39.113,20           | 35.236,59           | 37.950,75           | 67.344,39           |
| Biblioteca                    | 166.039,41          | 145.807,83          | 171.945,51          | 166.428,21          | 167.727,63          | 222.500,00          |
| Organi collegiali e Soci      | 118.054,65          | 78.851,33           | 82.992,65           | 104.323,82          | 100.924,22          | 107.202,06          |
| Versamenti all'Erario         | -                   | 23.410,84           | -                   | 3.226,65            | 3.344,35            | 3.224,92            |
| Immobili                      | 213.480,24          | 192.916,81          | 635.626,78          | 28.076,82           | 8.057,50            | 260.064,68          |
| Immobiliz. tecniche           | 254.698,19          | 66.663,16           | 16.287,64           | 17.419,57           | 63.362,80           | 113.612,30          |
| <b>Totale</b>                 | <b>5.279.193,79</b> | <b>5.655.998,04</b> | <b>5.772.137,02</b> | <b>4.800.509,96</b> | <b>4.753.062,32</b> | <b>5.048.448,20</b> |



## ACCADEMIA NAZIONALE DEI LINCEI

## Tabella dimostrativa dell'avanzo di amministrazione al termine dell'esercizio 2013

*GESTIONE - Accademia*

|  |  |   |
|--|--|---|
| Consistenza di cassa all'inizio dell'esercizio |  | <b>1.611.543,44</b>                               |
| Riscossioni                                    | { In conto competenza<br>In conto residui          | 6.906.540,36<br><u>104.188,54</u>                 |
| Pagamenti                                      | { In conto competenza<br>In conto residui          | 6.073.655,84<br><u>410.509,55</u>                 |
| Consistenza di cassa a fine esercizio          |  | <b>6.484.165,39</b><br><b><u>2.138.106,95</u></b> |
| Residui attivi                                 | { degli esercizi precedenti<br>dell'esercizio 2013 | 67.306,79<br><u>214.548,76</u>                    |
| Residui passivi                                | { degli esercizi precedenti<br>dell'esercizio 2013 | 98.010,56<br><u>790.223,80</u>                    |
| Avanzo di amministrazione al 31/12/2013        |  | <b>888.234,36</b><br><b><u>1.531.728,14</u></b>   |



## ACCADEMIA NAZIONALE DEI LINCEI

## Tabella dimostrativa dell'avanzo di amministrazione al termine dell'esercizio 2013

**GESTIONE: Fondi Gestiti dall'Accademia Consolidato**

|  |  |  |
|--|--|--|
| Consistenza di cassa all'inizio dell'esercizio |  | 4.452.313,52                                 |
| Riscossioni                                    | { In conto competenza<br>In conto residui          | 10.047.602,34<br>11.687.169,61               |
| Pagamenti                                      | { In conto competenza<br>In conto residui          | 13.917.645,06<br>600.013,54                  |
| Consistenza di cassa a fine esercizio          |  | <u>14.517.658,60</u><br><u>11.669.426,87</u> |
| Residui attivi                                 | { degli esercizi precedenti<br>dell'esercizio 2013 | 16.721.819,19<br>9.722.752,45                |
| Residui passivi                                | { degli esercizi precedenti<br>dell'esercizio 2013 | 54.712,47<br>236.254,43                      |
| Avanzo di amministrazione al 31/12/2013        |  | 290.966,90<br><u>37.823.031,61</u>           |



## ACCADEMIA NAZIONALE DEI LINCEI

## Tabella dimostrativa dell'avanzo di amministrazione al termine dell'esercizio 2013

**GESTIONE : Agostinelli**

|  |  |  |
|--|--|--|
| Consistenza di cassa all'inizio dell'esercizio |  | 70.866,92                                    |
| Riscossioni                                    | { In conto competenza<br>{ In conto residui          | 69.060,46<br><u>3.981,91</u>                 |
| Pagamenti                                      | { In conto competenza<br>{ In conto residui          | 68.043,00<br><u>20.588,10</u>                |
| Consistenza di cassa a fine esercizio          |  | <u>88.631,10</u><br><u>55.278,19</u>         |
| Residui attivi                                 | { degli esercizi precedenti<br>{ dell'esercizio 2013 | 75.011,31<br><u>5.268,55</u>                 |
| Residui passivi                                | { degli esercizi precedenti<br>{ dell'esercizio 2013 | 3.300,00<br><u>9.434,02</u>                  |
| Avanzo di amministrazione al 31/12/2013        |  | <u>12.734,02</u><br><u><u>122.824,03</u></u> |



## ACCADEMIA NAZIONALE DEI LINCEI

## Tabella dimostrativa dell'avanzo di amministrazione al termine dell'esercizio 2013

**GESTIONE : Fondo Autonomo Linceo**

|  |  |  |
|--|--|--|
| Consistenza di cassa all'inizio dell'esercizio |  | 45.893,98                              |
| Riscossioni                                    | { In conto competenza<br>{ In conto residui          | 21.641,55<br><u>228,12</u>             |
| Pagamenti                                      | { In conto competenza<br>{ In conto residui          | 6.761,30<br><u>0,00</u>                |
| Consistenza di cassa a fine esercizio          |  | <u>6.761,30</u><br><u>61.002,35</u>    |
| Residui attivi                                 | { degli esercizi precedenti<br>{ dell'esercizio 2013 | 0,00<br><u>943,40</u>                  |
| Residui passivi                                | { degli esercizi precedenti<br>{ dell'esercizio 2013 | 0,00<br><u>0,00</u>                    |
| Avanzo di amministrazione al 31/12/2013        |  | <u>0,00</u><br><u><u>61.945,75</u></u> |





## ACCADEMIA NAZIONALE DEI LINCEI

## Tabella dimostrativa dell'avanzo di amministrazione al termine dell'esercizio 2013

**GESTIONE : Barone**

|  |  |                                 |
|--|--|---------------------------------|
| Consistenza di cassa all'inizio dell'esercizio |  | 16.199,21                       |
| Riscossioni                                    | { In conto competenza<br>{ In conto residui          | 81,02<br><u>80,52</u>           |
|  |  | 161,54                          |
| Pagamenti                                      | { In conto competenza<br>{ In conto residui          | 0,00<br><u>0,00</u>             |
| Consistenza di cassa a fine esercizio          |  | <u>0,00</u><br><u>16.360,75</u> |
| Residui attivi                                 | { degli esercizi precedenti<br>{ dell'esercizio 2013 | 0,00<br><u>245,68</u>           |
|  |  | 245,68                          |
| Residui passivi                                | { degli esercizi precedenti<br>{ dell'esercizio 2013 | 0,00<br><u>0,00</u>             |
|  |  | 0,00                            |
| Avanzo di amministrazione al 31/12/2013        |  | <u><u>16.606,43</u></u>         |



## ACCADEMIA NAZIONALE DEI LINCEI

## Tabella dimostrativa dell'avanzo di amministrazione al termine dell'esercizio 2013

**GESTIONE : Benazzi**

|  |  |  |
|--|--|--|
| Consistenza di cassa all'inizio dell'esercizio |  | 39.642,82                              |
| Riscossioni                                    | { In conto competenza<br>{ In conto residui          | 4.776,39<br><u>197,05</u>              |
| Pagamenti                                      | { In conto competenza<br>{ In conto residui          | 12.500,00<br><u>0,00</u>               |
| Consistenza di cassa a fine esercizio          |  | <u>12.500,00</u><br><u>32.116,26</u>   |
| Residui attivi                                 | { degli esercizi precedenti<br>{ dell'esercizio 2013 | 47.244,70<br><u>536,34</u>             |
| Residui passivi                                | { degli esercizi precedenti<br>{ dell'esercizio 2013 | 0,00<br><u>0,00</u>                    |
| Avanzo di amministrazione al 31/12/2013        |  | <u>0,00</u><br><u><u>79.897,30</u></u> |



## ACCADEMIA NAZIONALE DEI LINCEI

## Tabella dimostrativa dell'avanzo di amministrazione al termine dell'esercizio 2013

**GESTIONE : Bontempelli**

|  |  |                             |
|--|--|-----------------------------|
| Consistenza di cassa all'inizio dell'esercizio |  | 31.503,63                   |
| Riscossioni                                    | { In conto competenza<br>{ In conto residui          | 909,77<br><u>165,14</u>     |
|  |  | 1.074,91                    |
| Pagamenti                                      | { In conto competenza<br>{ In conto residui          | 6.493,98<br><u>1.666,68</u> |
|  |  | 8.160,66                    |
| Consistenza di cassa a fine esercizio          |  | <u>24.417,88</u>            |
| Residui attivi                                 | { degli esercizi precedenti<br>{ dell'esercizio 2013 | 0,00<br><u>389,01</u>       |
|  |  | 389,01                      |
| Residui passivi                                | { degli esercizi precedenti<br>{ dell'esercizio 2013 | 0,00<br><u>0,00</u>         |
|  |  | 0,00                        |
| Avanzo di amministrazione al 31/12/2013        |  | <u><u>24.806,89</u></u>     |



## ACCADEMIA NAZIONALE DEI LINCEI

## Tabella dimostrativa dell'avanzo di amministrazione al termine dell'esercizio 2013

**GESTIONE : Comitato Classici**

|  |  |                         |
|--|--|-------------------------|
| Consistenza di cassa all'inizio dell'esercizio |  | 26.070,98               |
| Riscossioni                                    | { In conto competenza<br>{ In conto residui          | 114,90<br><u>637,15</u> |
|  |  | 752,05                  |
| Pagamenti                                      | { In conto competenza<br>{ In conto residui          | 0,00<br><u>5.083,20</u> |
|  |  | <u>5.083,20</u>         |
| Consistenza di cassa a fine esercizio          |  | <u>21.739,83</u>        |
| Residui attivi                                 | { degli esercizi precedenti<br>{ dell'esercizio 2013 | 155,76<br><u>301,61</u> |
|  |  | 457,37                  |
| Residui passivi                                | { degli esercizi precedenti<br>{ dell'esercizio 2013 | 0,00<br><u>5.000,00</u> |
|  |  | 5.000,00                |
| Avanzo di amministrazione al 31/12/2013        |  | <u><u>17.197,20</u></u> |



## ACCADEMIA NAZIONALE DEI LINCEI

## Tabella dimostrativa dell'avanzo di amministrazione al termine dell'esercizio 2013

## GESTIONE : De Finetti

|  |  |                                     |
|--|--|-------------------------------------|
| Consistenza di cassa all'inizio dell'esercizio |  | 447,97                              |
| Riscossioni                                    | { In conto competenza<br>{ In conto residui          | 30,05<br><u>2,23</u>                |
| Pagamenti                                      | { In conto competenza<br>{ In conto residui          | 0,00<br><u>0,00</u>                 |
| Consistenza di cassa a fine esercizio          |  | <u>0,00</u><br><u>480,25</u>        |
| Residui attivi                                 | { degli esercizi precedenti<br>{ dell'esercizio 2013 | 0,00<br><u>7,20</u>                 |
| Residui passivi                                | { degli esercizi precedenti<br>{ dell'esercizio 2013 | 0,00<br><u>0,00</u>                 |
| Avanzo di amministrazione al 31/12/2013        |  | <u>0,00</u><br><u><u>487,45</u></u> |



## ACCADEMIA NAZIONALE DEI LINCEI

## Tabella dimostrativa dell'avanzo di amministrazione al termine dell'esercizio 2013

**GESTIONE : De Luca**

|  |  |   |
|--|--|---|
| Consistenza di cassa all'inizio dell'esercizio |  | 50.132,38                               |
| Riscossioni                                    | { In conto competenza<br>{ In conto residui          | 8.966,48<br><u>268,69</u>               |
| Pagamenti                                      | { In conto competenza<br>{ In conto residui          | 18.424,86<br><u>0,00</u>                |
| Consistenza di cassa a fine esercizio          |  | <u>18.424,86</u><br><u>40.942,69</u>    |
| Residui attivi                                 | { degli esercizi precedenti<br>{ dell'esercizio 2013 | 141.734,09<br><u>662,79</u>             |
| Residui passivi                                | { degli esercizi precedenti<br>{ dell'esercizio 2013 | 0,00<br><u>0,00</u>                     |
| Avanzo di amministrazione al 31/12/2013        |  | <u>0,00</u><br><u><u>183.339,57</u></u> |



## ACCADEMIA NAZIONALE DEI LINCEI

## Tabella dimostrativa dell'avanzo di amministrazione al termine dell'esercizio 2013

**GESTIONE : De Meo**

|  |  |                                    |
|--|--|------------------------------------|
| Consistenza di cassa all'inizio dell'esercizio |  | 11.850,62                          |
| Riscossioni                                    | { In conto competenza<br>{ In conto residui          | 842,66<br><u>58,90</u>             |
|  |  | 901,56                             |
| Pagamenti                                      | { In conto competenza<br>{ In conto residui          | 3.750,00<br><u>0,00</u>            |
| Consistenza di cassa a fine esercizio          |  | <u>3.750,00</u><br><u>9.002,18</u> |
| Residui attivi                                 | { degli esercizi precedenti<br>{ dell'esercizio 2013 | 0,00<br><u>154,65</u>              |
|  |  | 154,65                             |
| Residui passivi                                | { degli esercizi precedenti<br>{ dell'esercizio 2013 | 0,00<br><u>0,00</u>                |
|  |  | 0,00                               |
| Avanzo di amministrazione al 31/12/2013        |  | <u><u>9.156,83</u></u>             |



## ACCADEMIA NAZIONALE DEI LINCEI

## Tabella dimostrativa dell'avanzo di amministrazione al termine dell'esercizio 2013

**GESTIONE : Di Braccio**

|  |  |   |
|--|--|---|
| Consistenza di cassa all'inizio dell'esercizio |  | 103.682,36                              |
| Riscossioni                                    | { In conto competenza<br>{ In conto residui          | 12.895,56<br><u>515,36</u>              |
| Pagamenti                                      | { In conto competenza<br>{ In conto residui          | 6.250,00<br><u>0,00</u>                 |
| Consistenza di cassa a fine esercizio          |  | <u>6.250,00</u><br><u>110.843,28</u>    |
| Residui attivi                                 | { degli esercizi precedenti<br>{ dell'esercizio 2013 | 188.978,79<br><u>1.639,44</u>           |
| Residui passivi                                | { degli esercizi precedenti<br>{ dell'esercizio 2013 | 0,00<br><u>0,00</u>                     |
| Avanzo di amministrazione al 31/12/2013        |  | <u>0,00</u><br><u><u>301.461,51</u></u> |





## ACCADEMIA NAZIONALE DEI LINCEI

## Tabella dimostrativa dell'avanzo di amministrazione al termine dell'esercizio 2013

**GESTIONE : Di Nola**

|  |  |   |
|--|--|---|
| Consistenza di cassa all'inizio dell'esercizio |  | 72.237,33                               |
| Riscossioni                                    | { In conto competenza<br>{ In conto residui          | 20.984,97<br><u>352,31</u>              |
| Pagamenti                                      | { In conto competenza<br>{ In conto residui          | 10.241,82<br><u>0,00</u>                |
| Consistenza di cassa a fine esercizio          |  | <u>10.241,82</u><br><u>83.332,79</u>    |
| Residui attivi                                 | { degli esercizi precedenti<br>{ dell'esercizio 2013 | 47.244,70<br><u>1.206,86</u>            |
| Residui passivi                                | { degli esercizi precedenti<br>{ dell'esercizio 2013 | 0,00<br><u>0,00</u>                     |
| Avanzo di amministrazione al 31/12/2013        |  | <u>0,00</u><br><u><u>131.784,35</u></u> |



## ACCADEMIA NAZIONALE DEI LINCEI

## Tabella dimostrativa dell'avanzo di amministrazione al termine dell'esercizio 2013

**GESTIONE : Feltrinelli**

|  |  |   |
|--|--|---|
| Consistenza di cassa all'inizio dell'esercizio |  | 2.181.180,70                                |
| Riscossioni                                    | { In conto competenza<br>{ In conto residui          | 5.259.362,30<br><u>9.666.911,86</u>         |
| Pagamenti                                      | { In conto competenza<br>{ In conto residui          | 10.375.062,78<br><u>533.159,06</u>          |
| Consistenza di cassa a fine esercizio          |  | <u>10.908.221,84</u><br><u>6.199.233,02</u> |
| Residui attivi                                 | { degli esercizi precedenti<br>{ dell'esercizio 2013 | 11.034.752,89<br><u>7.613.364,18</u>        |
| Residui passivi                                | { degli esercizi precedenti<br>{ dell'esercizio 2013 | 40.483,31<br><u>190.160,19</u>              |
| Avanzo di amministrazione al 31/12/2013        |  | 230.643,50<br><u><u>24.616.706,59</u></u>   |



## ACCADEMIA NAZIONALE DEI LINCEI

## Tabella dimostrativa dell'avanzo di amministrazione al termine dell'esercizio 2013

**GESTIONE : Fiocco**

|  |  |   |
|--|--|---|
| Consistenza di cassa all'inizio dell'esercizio |  | 39.293,80                               |
| Riscossioni                                    | { In conto competenza<br>{ In conto residui          | 6.684,33<br><u>195,31</u>               |
| Pagamenti                                      | { In conto competenza<br>{ In conto residui          | 7.500,00<br><u>0,00</u>                 |
| Consistenza di cassa a fine esercizio          |  | <u>7.500,00</u><br><u>38.673,44</u>     |
| Residui attivi                                 | { degli esercizi precedenti<br>{ dell'esercizio 2013 | 113.387,27<br><u>420,96</u>             |
| Residui passivi                                | { degli esercizi precedenti<br>{ dell'esercizio 2013 | 0,00<br><u>0,00</u>                     |
| Avanzo di amministrazione al 31/12/2013        |  | <u>0,00</u><br><u><u>152.481,67</u></u> |



## ACCADEMIA NAZIONALE DEI LINCEI

## Tabella dimostrativa dell'avanzo di amministrazione al termine dell'esercizio 2013

**GESTIONE : Frassetto**

|  |  |  |
|--|--|--|
| Consistenza di cassa all'inizio dell'esercizio |  | 117.448,93                                     |
| Riscossioni                                    | { In conto competenza<br>{ In conto residui          | 1.748.885,16<br><u>452.707,98</u>              |
| Pagamenti                                      | { In conto competenza<br>{ In conto residui          | 763.083,00<br><u>10.272,00</u>                 |
| Consistenza di cassa a fine esercizio          |  | <u>773.355,00</u><br><u>1.545.687,07</u>       |
| Residui attivi                                 | { degli esercizi precedenti<br>{ dell'esercizio 2013 | 915.364,09<br><u>685.043,79</u>                |
| Residui passivi                                | { degli esercizi precedenti<br>{ dell'esercizio 2013 | 8.905,49<br><u>3.485,27</u>                    |
| Avanzo di amministrazione al 31/12/2013        |  | <u>12.390,76</u><br><u><u>3.133.704,19</u></u> |



## ACCADEMIA NAZIONALE DEI LINCEI

## Tabella dimostrativa dell'avanzo di amministrazione al termine dell'esercizio 2013

**GESTIONE : Gatto**

|  |  |  |
|--|--|--|
| Consistenza di cassa all'inizio dell'esercizio |  | 27.410,52                              |
| Riscossioni                                    | { In conto competenza<br>{ In conto residui          | 33.740,46<br><u>136,24</u>             |
| Pagamenti                                      | { In conto competenza<br>{ In conto residui          | 0,00<br><u>0,00</u>                    |
| Consistenza di cassa a fine esercizio          |  | <u>0,00</u><br><u>61.287,22</u>        |
| Residui attivi                                 | { degli esercizi precedenti<br>{ dell'esercizio 2013 | 0,00<br><u>911,01</u>                  |
| Residui passivi                                | { degli esercizi precedenti<br>{ dell'esercizio 2013 | 0,00<br><u>0,00</u>                    |
| Avanzo di amministrazione al 31/12/2013        |  | <u>0,00</u><br><u><u>62.198,23</u></u> |



## ACCADEMIA NAZIONALE DEI LINCEI

## Tabella dimostrativa dell'avanzo di amministrazione al termine dell'esercizio 2013

**GESTIONE : Guelfi**

|  |  |   |
|--|--|---|
| Consistenza di cassa all'inizio dell'esercizio |  | 43.336,43                                 |
| Riscossioni                                    | { In conto competenza<br>{ In conto residui          | 180.127,91<br><u>1.191,54</u>             |
| Pagamenti                                      | { In conto competenza<br>{ In conto residui          | 9.403,79<br><u>195,00</u>                 |
| Consistenza di cassa a fine esercizio          |  | <u>9.598,79</u><br><u>215.057,09</u>      |
| Residui attivi                                 | { degli esercizi precedenti<br>{ dell'esercizio 2013 | 141.757,09<br><u>4.398,35</u>             |
| Residui passivi                                | { degli esercizi precedenti<br>{ dell'esercizio 2013 | 0,00<br><u>257,00</u>                     |
| Avanzo di amministrazione al 31/12/2013        |  | <u>257,00</u><br><u><u>360.955,53</u></u> |



## ACCADEMIA NAZIONALE DEI LINCEI

## Tabella dimostrativa dell'avanzo di amministrazione al termine dell'esercizio 2013

**GESTIONE : Iapichino**

|  |  |  |
|--|--|--|
| Consistenza di cassa all'inizio dell'esercizio |  | 12.617,79                              |
| Riscossioni                                    | { In conto competenza<br>{ In conto residui          | 64.585,25<br><u>62,72</u>              |
| Pagamenti                                      | { In conto competenza<br>{ In conto residui          | 6.408,50<br><u>0,00</u>                |
| Consistenza di cassa a fine esercizio          |  | <u>6.408,50</u><br><u>70.857,26</u>    |
| Residui attivi                                 | { degli esercizi precedenti<br>{ dell'esercizio 2013 | 0,00<br><u>677,61</u>                  |
| Residui passivi                                | { degli esercizi precedenti<br>{ dell'esercizio 2013 | 0,00<br><u>0,00</u>                    |
| Avanzo di amministrazione al 31/12/2013        |  | <u>0,00</u><br><u><u>71.534,87</u></u> |



## ACCADEMIA NAZIONALE DEI LINCEI

## Tabella dimostrativa dell'avanzo di amministrazione al termine dell'esercizio 2013

**GESTIONE : Laviosa**

|  |  |  |
|--|--|--|
| Consistenza di cassa all'inizio dell'esercizio |  | 27.952,62                              |
| Riscossioni                                    | { In conto competenza<br>{ In conto residui          | 9.083,78<br><u>136,33</u>              |
| Pagamenti                                      | { In conto competenza<br>{ In conto residui          | 6.093,00<br><u>0,00</u>                |
| Consistenza di cassa a fine esercizio          |  | <u>6.093,00</u><br><u>31.079,73</u>    |
| Residui attivi                                 | { degli esercizi precedenti<br>{ dell'esercizio 2013 | 47.244,70<br><u>446,61</u>             |
| Residui passivi                                | { degli esercizi precedenti<br>{ dell'esercizio 2013 | 0,00<br><u>0,00</u>                    |
| Avanzo di amministrazione al 31/12/2013        |  | <u>0,00</u><br><u><u>78.771,04</u></u> |





## ACCADEMIA NAZIONALE DEI LINCEI

## Tabella dimostrativa dell'avanzo di amministrazione al termine dell'esercizio 2013

**GESTIONE : Maiani**

|  |  |  |
|--|--|--|
| Consistenza di cassa all'inizio dell'esercizio |  | 15.910,80                              |
| Riscossioni                                    | { In conto competenza<br>{ In conto residui          | 3.198,32<br><u>79,79</u>               |
| Pagamenti                                      | { In conto competenza<br>{ In conto residui          | 3.387,50<br><u>0,00</u>                |
| Consistenza di cassa a fine esercizio          |  | <u>3.387,50</u><br><u>15.801,41</u>    |
| Residui attivi                                 | { degli esercizi precedenti<br>{ dell'esercizio 2013 | 56.693,64<br><u>243,63</u>             |
| Residui passivi                                | { degli esercizi precedenti<br>{ dell'esercizio 2013 | 0,00<br><u>0,00</u>                    |
| Avanzo di amministrazione al 31/12/2013        |  | <u>0,00</u><br><u><u>72.738,68</u></u> |



## ACCADEMIA NAZIONALE DEI LINCEI

## Tabella dimostrativa dell'avanzo di amministrazione al termine dell'esercizio 2013

**GESTIONE : Mari**

|  |  |   |
|--|--|---|
| Consistenza di cassa all'inizio dell'esercizio |  | 72.609,48                                   |
| Riscossioni                                    | { In conto competenza<br>{ In conto residui          | 55.338,32<br><u>343,50</u>                  |
| Pagamenti                                      | { In conto competenza<br>{ In conto residui          | 20.778,04<br><u>3.701,00</u>                |
| Consistenza di cassa a fine esercizio          |  | <u>24.479,04</u><br><u>103.812,26</u>       |
| Residui attivi                                 | { degli esercizi precedenti<br>{ dell'esercizio 2013 | 66.142,58<br><u>1.550,73</u>                |
| Residui passivi                                | { degli esercizi precedenti<br>{ dell'esercizio 2013 | 163,34<br><u>3.836,00</u>                   |
| Avanzo di amministrazione al 31/12/2013        |  | <u>3.999,34</u><br><u><u>167.506,23</u></u> |



## ACCADEMIA NAZIONALE DEI LINCEI

## Tabella dimostrativa dell'avanzo di amministrazione al termine dell'esercizio 2013

**GESTIONE : Nattino**

|  |  |  |
|--|--|--|
| Consistenza di cassa all'inizio dell'esercizio |  | 24.518,81                              |
| Riscossioni                                    | { In conto competenza<br>{ In conto residui          | 2.616,37<br><u>121,87</u>              |
| Pagamenti                                      | { In conto competenza<br>{ In conto residui          | 0,00<br><u>0,00</u>                    |
| Consistenza di cassa a fine esercizio          |  | <u>0,00</u><br><u>27.257,05</u>        |
| Residui attivi                                 | { degli esercizi precedenti<br>{ dell'esercizio 2013 | 56.693,64<br><u>398,64</u>             |
| Residui passivi                                | { degli esercizi precedenti<br>{ dell'esercizio 2013 | 0,00<br><u>0,00</u>                    |
| Avanzo di amministrazione al 31/12/2013        |  | <u>0,00</u><br><u><u>84.349,33</u></u> |



## ACCADEMIA NAZIONALE DEI LINCEI

## Tabella dimostrativa dell'avanzo di amministrazione al termine dell'esercizio 2013

**GESTIONE : Pannunzio**

|  |  |  |
|--|--|--|
| Consistenza di cassa all'inizio dell'esercizio |  | 8.953,72                               |
| Riscossioni                                    | { In conto competenza<br>{ In conto residui          | 20.206,80<br><u>44,50</u>              |
| Pagamenti                                      | { In conto competenza<br>{ In conto residui          | 1.000,00<br><u>0,00</u>                |
| Consistenza di cassa a fine esercizio          |  | <u>1.000,00</u><br><u>28.205,02</u>    |
| Residui attivi                                 | { degli esercizi precedenti<br>{ dell'esercizio 2013 | 0,00<br><u>431,68</u>                  |
| Residui passivi                                | { degli esercizi precedenti<br>{ dell'esercizio 2013 | 0,00<br><u>0,00</u>                    |
| Avanzo di amministrazione al 31/12/2013        |  | <u>0,00</u><br><u><u>28.636,70</u></u> |



## ACCADEMIA NAZIONALE DEI LINCEI

## Tabella dimostrativa dell'avanzo di amministrazione al termine dell'esercizio 2013

**GESTIONE : Pansa Cedronio**

|  |  |   |
|--|--|---|
| Consistenza di cassa all'inizio dell'esercizio |  | 0,00                                    |
| Riscossioni                                    | { In conto competenza<br>{ In conto residui          | 628.028,68<br><u>0,00</u><br>628.028,68 |
| Pagamenti                                      | { In conto competenza<br>{ In conto residui          | 3.130,72<br><u>0,00</u><br>3.130,72     |
| Consistenza di cassa a fine esercizio          |  | <u>3.130,72</u><br><u>624.897,96</u>    |
| Residui attivi                                 | { degli esercizi precedenti<br>{ dell'esercizio 2013 | 0,00<br><u>7.696,97</u><br>7.696,97     |
| Residui passivi                                | { degli esercizi precedenti<br>{ dell'esercizio 2013 | 0,00<br><u>2.432,00</u><br>2.432,00     |
| Avanzo di amministrazione al 31/12/2013        |  | <u>2.432,00</u><br><u>630.162,93</u>    |



## ACCADEMIA NAZIONALE DEI LINCEI

## Tabella dimostrativa dell'avanzo di amministrazione al termine dell'esercizio 2013

**GESTIONE : Paterna**

|  |  |   |
|--|--|---|
| Consistenza di cassa all'inizio dell'esercizio |  | 66.719,84                                   |
| Riscossioni                                    | { In conto competenza<br>{ In conto residui          | 23.700,65<br><u>855,91</u>                  |
| Pagamenti                                      | { In conto competenza<br>{ In conto residui          | 21.950,00<br><u>0,00</u>                    |
| Consistenza di cassa a fine esercizio          |  | <u>21.950,00</u><br><u>69.326,40</u>        |
| Residui attivi                                 | { degli esercizi precedenti<br>{ dell'esercizio 2013 | 56.693,64<br><u>1.420,06</u>                |
| Residui passivi                                | { degli esercizi precedenti<br>{ dell'esercizio 2013 | 0,00<br><u>3.333,66</u>                     |
| Avanzo di amministrazione al 31/12/2013        |  | <u>3.333,66</u><br><u><u>124.106,44</u></u> |



## ACCADEMIA NAZIONALE DEI LINCEI

## Tabella dimostrativa dell'avanzo di amministrazione al termine dell'esercizio 2013

**GESTIONE : Persico**

|  |  |   |
|--|--|---|
| Consistenza di cassa all'inizio dell'esercizio |  | 32.187,33                               |
| Riscossioni                                    | { In conto competenza<br>{ In conto residui          | 107.873,42<br><u>155,29</u>             |
| Pagamenti                                      | { In conto competenza<br>{ In conto residui          | 32.274,82<br><u>0,00</u>                |
| Consistenza di cassa a fine esercizio          |  | <u>32.274,82</u><br><u>107.941,22</u>   |
| Residui attivi                                 | { degli esercizi precedenti<br>{ dell'esercizio 2013 | 28.346,80<br><u>1.737,59</u>            |
| Residui passivi                                | { degli esercizi precedenti<br>{ dell'esercizio 2013 | 0,00<br><u>0,00</u>                     |
| Avanzo di amministrazione al 31/12/2013        |  | <u>0,00</u><br><u><u>138.025,61</u></u> |



## ACCADEMIA NAZIONALE DEI LINCEI

## Tabella dimostrativa dell'avanzo di amministrazione al termine dell'esercizio 2013

**GESTIONE : Pettazzoni**

|  |  |                                       |
|--|--|---------------------------------------|
| Consistenza di cassa all'inizio dell'esercizio |  | 70.426,42                             |
| Riscossioni                                    | { In conto competenza<br>{ In conto residui          | 141.694,39<br><u>613,96</u>           |
| Pagamenti                                      | { In conto competenza<br>{ In conto residui          | 62.512,60<br><u>17.673,50</u>         |
| Consistenza di cassa a fine esercizio          |  | <u>80.186,10</u><br><u>132.548,67</u> |
| Residui attivi                                 | { degli esercizi precedenti<br>{ dell'esercizio 2013 | 47.244,70<br><u>10.396,46</u>         |
| Residui passivi                                | { degli esercizi precedenti<br>{ dell'esercizio 2013 | 160,41<br><u>604,00</u>               |
| Avanzo di amministrazione al 31/12/2013        |  | 764,41<br><u><u>189.425,42</u></u>    |





## ACCADEMIA NAZIONALE DEI LINCEI

## Tabella dimostrativa dell'avanzo di amministrazione al termine dell'esercizio 2013

**GESTIONE : Rizzo**

|  |  |  |
|--|--|--|
| Consistenza di cassa all'inizio dell'esercizio |  | 355.818,10   |
| Riscossioni                                    | { In conto competenza<br>{ In conto residui          | 70.604,90<br><u>452.109,55</u>                       |
| Pagamenti                                      | { In conto competenza<br>{ In conto residui          | 242.684,99<br><u>5.000,00</u>                        |
| Consistenza di cassa a fine esercizio          |  | <u>247.684,99</u><br><u>630.847,56</u>               |
| Residui attivi                                 | { degli esercizi precedenti<br>{ dell'esercizio 2013 | 1.283.872,73<br><u>159.627,46</u>                    |
| Residui passivi                                | { degli esercizi precedenti<br>{ dell'esercizio 2013 | 0,00<br><u>159,00</u>                                |
| Avanzo di amministrazione al 31/12/2013        |  | 1.443.500,19<br>159,00<br><u><u>2.074.188,75</u></u> |



## ACCADEMIA NAZIONALE DEI LINCEI

## Tabella dimostrativa dell'avanzo di amministrazione al termine dell'esercizio 2013

**GESTIONE : Ronga**

|  |  |  |
|--|--|--|
| Consistenza di cassa all'inizio dell'esercizio |  | 120.889,46                                   |
| Riscossioni                                    | { In conto competenza<br>{ In conto residui          | 29.111,43<br><u>606,32</u>                   |
| Pagamenti                                      | { In conto competenza<br>{ In conto residui          | 13.566,61<br><u>2.500,00</u>                 |
| Consistenza di cassa a fine esercizio          |  | <u>16.066,61</u><br><u>134.540,60</u>        |
| Residui attivi                                 | { degli esercizi precedenti<br>{ dell'esercizio 2013 | 188.978,79<br><u>2.059,65</u>                |
| Residui passivi                                | { degli esercizi precedenti<br>{ dell'esercizio 2013 | 1.699,92<br><u>9.070,10</u>                  |
| Avanzo di amministrazione al 31/12/2013        |  | <u>10.770,02</u><br><u><u>314.809,02</u></u> |



## ACCADEMIA NAZIONALE DEI LINCEI

## Tabella dimostrativa dell'avanzo di amministrazione al termine dell'esercizio 2013

**GESTIONE : Ruffini**

|  |  |  |
|--|--|--|
| Consistenza di cassa all'inizio dell'esercizio |  | 23.604,31                              |
| Riscossioni                                    | { In conto competenza<br>{ In conto residui          | 3.861,80<br><u>117,33</u>              |
| Pagamenti                                      | { In conto competenza<br>{ In conto residui          | 6.491,60<br><u>0,00</u>                |
| Consistenza di cassa a fine esercizio          |  | <u>6.491,60</u><br><u>21.091,84</u>    |
| Residui attivi                                 | { degli esercizi precedenti<br>{ dell'esercizio 2013 | 56.693,64<br><u>341,63</u>             |
| Residui passivi                                | { degli esercizi precedenti<br>{ dell'esercizio 2013 | 0,00<br><u>0,00</u>                    |
| Avanzo di amministrazione al 31/12/2013        |  | <u>0,00</u><br><u><u>78.127,11</u></u> |



## ACCADEMIA NAZIONALE DEI LINCEI

## Tabella dimostrativa dell'avanzo di amministrazione al termine dell'esercizio 2013

**GESTIONE : Salvatore**

|  |  |                                      |
|--|--|--------------------------------------|
| Consistenza di cassa all'inizio dell'esercizio |  | 90.718,29                            |
| Riscossioni                                    | { In conto competenza<br>{ In conto residui          | 5.031,84<br><u>450,92</u>            |
| Pagamenti                                      | { In conto competenza<br>{ In conto residui          | 12.665,60<br><u>0,00</u>             |
| Consistenza di cassa a fine esercizio          |  | <u>12.665,60</u><br><u>83.535,45</u> |
| Residui attivi                                 | { degli esercizi precedenti<br>{ dell'esercizio 2013 | 47.244,70<br><u>1.311,86</u>         |
| Residui passivi                                | { degli esercizi precedenti<br>{ dell'esercizio 2013 | 0,00<br><u>0,00</u>                  |
| Avanzo di amministrazione al 31/12/2013        |  | 0,00<br><u><u>132.092,01</u></u>     |



## ACCADEMIA NAZIONALE DEI LINCEI

## Tabella dimostrativa dell'avanzo di amministrazione al termine dell'esercizio 2013

**GESTIONE : Sangiorgi**

|  |  |   |
|--|--|---|
| Consistenza di cassa all'inizio dell'esercizio |  | 218.833,96                                  |
| Riscossioni                                    | { In conto competenza<br>{ In conto residui          | 75.723,17<br><u>101.253,32</u>              |
| Pagamenti                                      | { In conto competenza<br>{ In conto residui          | 138.855,91<br><u>175,00</u>                 |
| Consistenza di cassa a fine esercizio          |  | <u>139.030,91</u><br><u>256.779,54</u>      |
| Residui attivi                                 | { degli esercizi precedenti<br>{ dell'esercizio 2013 | 141.734,09<br><u>103.816,69</u>             |
| Residui passivi                                | { degli esercizi precedenti<br>{ dell'esercizio 2013 | 0,00<br><u>7.497,64</u>                     |
| Avanzo di amministrazione al 31/12/2013        |  | <u>7.497,64</u><br><u><u>494.832,68</u></u> |



## ACCADEMIA NAZIONALE DEI LINCEI

## Tabella dimostrativa dell'avanzo di amministrazione al termine dell'esercizio 2013

**GESTIONE : Schiavinato**

|  |  |   |
|--|--|---|
| Consistenza di cassa all'inizio dell'esercizio |  | 66.946,17                               |
| Riscossioni                                    | { In conto competenza<br>{ In conto residui          | 8.739,64<br><u>100.371,10</u>           |
| Pagamenti                                      | { In conto competenza<br>{ In conto residui          | 106.610,50<br><u>0,00</u>               |
| Consistenza di cassa a fine esercizio          |  | <u>106.610,50</u><br><u>69.446,41</u>   |
| Residui attivi                                 | { degli esercizi precedenti<br>{ dell'esercizio 2013 | 94.489,39<br><u>101.140,29</u>          |
| Residui passivi                                | { degli esercizi precedenti<br>{ dell'esercizio 2013 | 0,00<br><u>0,00</u>                     |
| Avanzo di amministrazione al 31/12/2013        |  | <u>0,00</u><br><u><u>265.076,09</u></u> |



## ACCADEMIA NAZIONALE DEI LINCEI

## Tabella dimostrativa dell'avanzo di amministrazione al termine dell'esercizio 2013

**GESTIONE : Tartufari**

|  |  |   |
|--|--|---|
| Consistenza di cassa all'inizio dell'esercizio |  | 366.407,84                                |
| Riscossioni                                    | { In conto competenza<br>{ In conto residui          | 672.237,47<br><u>902.216,89</u>           |
| Pagamenti                                      | { In conto competenza<br>{ In conto residui          | 1.194.858,00<br><u>0,00</u>               |
| Consistenza di cassa a fine esercizio          |  | <u>1.194.858,00</u><br><u>746.004,20</u>  |
| Residui attivi                                 | { degli esercizi precedenti<br>{ dell'esercizio 2013 | 1.844.115,46<br><u>1.012.975,52</u>       |
| Residui passivi                                | { degli esercizi precedenti<br>{ dell'esercizio 2013 | 0,00<br><u>0,00</u>                       |
| Avanzo di amministrazione al 31/12/2013        |  | <u>0,00</u><br><u><u>3.603.095,18</u></u> |



## ACCADEMIA NAZIONALE DEI LINCEI

## Tabella dimostrativa dell'avanzo di amministrazione al termine dell'esercizio 2013

**GESTIONE : Funzionamento Fondi**

|  |  |   |
|--|--|---|
| Consistenza di cassa all'inizio dell'esercizio |  | 0,00                                    |
| Riscossioni                                    | { In conto competenza<br>{ In conto residui          | 756.862,14<br><u>0,00</u><br>756.862,14 |
| Pagamenti                                      | { In conto competenza<br>{ In conto residui          | 756.862,14<br><u>0,00</u><br>756.862,14 |
| Consistenza di cassa a fine esercizio          |  | <u>0,00</u>                             |
| Residui attivi                                 | { degli esercizi precedenti<br>{ dell'esercizio 2013 | 0,00<br><u>985,55</u><br>985,55         |
| Residui passivi                                | { degli esercizi precedenti<br>{ dell'esercizio 2013 | 0,00<br><u>985,55</u><br>985,55         |
| Avanzo di amministrazione al 31/12/2013        |  | <u><u>0,00</u></u>                      |





**ACCADEMIA NAZIONALE DEI LINCEI**  
**RENDICONTO FINANZIARIO GESTIONALE ESERCIZIO 2013**  
**(1.2.: GESTIONE FONDI AMMINISTRATI)**

| Capitolo<br>Codice | ENTRATE                                 |            |                          |                     |                      |                        |              |                         |                                |              | Totale dei<br>Residui Attivi<br>al Termine<br>dell'Esercizio<br>2013<br>(8 + 14) |            |            |
|--------------------|---|------------|--------------------------|---------------------|----------------------|------------------------|--------------|-------------------------|--------------------------------|--------------|--|------------|------------|
|                    | Gestione dei Residui 2013               |            |                          |                     |                      | Gestione di Cassa 2013 |              |                         |                                |              |  |            |            |
|                    | Residui Attivi<br>al 1° Gennaio<br>2013 | Riscossi   | Rimasti da<br>Riscuotere | Totale<br>(13 + 14) | Variazioni           |                        | Previsioni   | Riscossioni<br>(7 + 13) | Diff. rispetto alle Previsioni |              |  |            |            |
| 12                 | 13                                      | 14         | 15                       | In più<br>(15 - 12) | In meno<br>(12 - 15) | 18                     | 19           | In Più<br>(19 - 18)     | In Meno<br>(18 - 19)           | 20           | 21   | 22         |            |
| 1                  |   |            |                          |                     |                      |                        |              |                         |                                |              |  |            |            |
| 1.2.5.             |   |            |                          |                     |                      |                        |              |                         |                                |              |  |            |            |
| 1.2.5.04.          |   |            |                          |                     |                      |                        |              |                         |                                |              |  |            |            |
|                    | 0,00                                    | 0,00       | 0,00                     | 0,00                | 0,00                 | 0,00                   | 597.650,00   | 597.650,00              | 0,00                           | 0,00         | 0,00   | 0,00       | 0,00       |
| 1.3.1.             |   |            |                          |                     |                      |                        |              |                         |                                |              |  |            |            |
| 1.3.1.01.          | 673,59                                  | 517,83     | 155,76                   | 673,59              |                      | 673,59                 | 673,59       | 517,83                  |                                | 673,59       | 155,76   | 155,76     | 155,76     |
|                    | 673,59                                  | 517,83     | 155,76                   | 673,59              |                      | 673,59                 | 673,59       | 517,83                  | 0,00                           | 673,59       | 155,76   | 155,76     | 155,76     |
| 1.3.2.             |   |            |                          |                     |                      |                        |              |                         |                                |              |  |            |            |
| 1.3.2.01.          | 310.337,20                              | 231.648,97 | 48.899,80                | 280.548,77          |                      | 280.548,77             | 4.647.624,20 | 4.516.980,22            |                                | 4.647.624,20 | 130.643,98   | 105.828,28 | 105.828,28 |
| 1.3.2.02.          |   |            |                          |                     |                      |                        | 966.067,94   | 966.044,27              |                                | 966.067,94   | 23,67  |            |            |



**ACCADEMIA NAZIONALE DEI LINCEI**  
**RENDICONTO FINANZIARIO GESTIONALE ESERCIZIO 2013**  
**(1.2.: GESTIONE FONDI AMMINISTRATI)**

| Capitolo<br>Codice | ENTRATE                                 |            |                          |                     |                      |                        |              |                                |                      |      | Totale dei<br>Residui Attivi<br>al Termine<br>dell'Esercizio<br>2013<br>(8 + 14) |            |  |
|--------------------|---|------------|--------------------------|---------------------|----------------------|------------------------|--------------|--------------------------------|----------------------|------|--|------------|--|
|                    | Gestione dei Residui 2013               |            |                          |                     |                      | Gestione di Cassa 2013 |              |                                |                      |      |  |            |  |
|                    | Residui Attivi<br>al 1° Gennaio<br>2013 | Riscossi   | Rimasti da<br>Riscuotere | Totale<br>(13 + 14) | Variazioni           | Previsioni             | Riscossioni  | Diff. rispetto alle Previsioni |                      |      |  |            |  |
| 12                 | 13                                      | 14         | 15                       | In più<br>(15 - 12) | In meno<br>(12 - 15) | 18                     | 19           | In Più<br>(19 - 18)            | In Meno<br>(18 - 19) | 20   | 21   | 22         |  |
| 1.3.2.03.          |   |            |                          |                     |                      | 500.000,00             | 816.006,79   | 316.006,79                     |                      |      |  |            |  |
| 1.3.2.04.          | 27.803,02                               | 27.803,02  |                          | 27.803,02           |                      | 120.170,02             | 57.058,86    |                                | 63.111,16            |      |  | 171.045,83 |  |
| 1.3.3.             | 338.140,22                              | 259.451,99 | 48.899,80                | 308.351,79          | 29.788,43            | 6.233.862,16           | 6.356.090,14 | 316.006,79                     | 193.778,81           |      |  | 276.874,11 |  |
| 1.3.3.01.          |   |            |                          |                     |                      | 713.349,00             | 716.918,95   | 3.569,95                       |                      |      |  |            |  |
| 1.3.3.03.          |   |            |                          |                     |                      | 713.349,00             | 716.918,95   | 3.569,95                       | 0,00                 |      |  |            |  |
| 1.3.4.             |   |            |                          |                     |                      |                        |              |                                |                      | 0,00 |  |            |  |
| 1.3.4.01.          |   |            |                          |                     |                      |                        |              |                                |                      |      |  |            |  |
| 1.3.4.02           |   |            |                          |                     |                      |                        |              |                                |                      |      |  |            |  |
|                    | 338.813,81                              | 259.969,82 | 49.055,56                | 309.025,38          | 0,00                 | 6.947.884,75           | 7.073.526,92 | 319.576,74                     | 193.934,57           |      |  | 277.029,87 |  |
|                    | 338.813,81                              | 259.969,82 | 49.055,56                | 309.025,38          | 0,00                 | 7.545.534,75           | 7.671.176,92 | 319.576,74                     | 193.934,57           |      |  | 277.029,87 |  |
| 2.1.3.             |   |            |                          |                     |                      |                        |              |                                |                      |      |  |            |  |



**ACCADEMIA NAZIONALE DEI LINCEI**  
**RENDICONTO FINANZIARIO GESTIONALE ESERCIZIO 2013**  
**(1.2.: GESTIONE FONDI AMMINISTRATI)**

| Capitolo<br>Codice | ENTRATE                                 |          |                          |                     |                      |                        |              |                         |                                |            |            | Totale dei<br>Residui Attivi<br>al Termine<br>dell'Esercizio<br>2013<br>(8 + 14) |  |           |
|--------------------|---|----------|--------------------------|---------------------|----------------------|------------------------|--------------|-------------------------|--------------------------------|------------|------------|--|--|-----------|
|                    | Gestione dei Residui 2013               |          |                          |                     |                      | Gestione di Cassa 2013 |              |                         |                                |            |            |  |  |           |
|                    | Residui Attivi<br>al 1° Gennaio<br>2013 | Riscossi | Rimasti da<br>Riscuotere | Totale<br>(13 + 14) | Variazioni           |                        | Previsioni   | Riscossioni<br>(7 + 13) | Diff. rispetto alle Previsioni |            |            |  |  |           |
| 12                 | 13                                      | 14       | 15                       | In più<br>(15 - 12) | In meno<br>(12 - 15) | 18                     | 19           | In Più<br>(19 - 18)     | In Meno<br>(18 - 19)           | 20         | 21         | 22   |  |           |
| 1                  |   |          |                          |                     |                      |                        |              |                         |                                |            |            |  |  |           |
| 2.1.3.01.          |   |          |                          |                     |                      |                        |              | 1.885.067,69            | 2.451.656,42                   |            | 566.588,73 |  |  |           |
| 2.1.3.02.          |   |          |                          |                     |                      |                        |              |                         |                                |            |            |  |  |           |
| 2.1.3.03.          |   |          |                          |                     |                      |                        |              | 61.000,59               | 61.957,00                      |            | 956,41     |  |  |           |
| 2.1.3.05.          |   |          |                          |                     |                      |                        |              | 1.946.068,28            | 2.513.613,42                   | 0,00       | 567.545,14 |  |  |           |
|                    | 0,00                                    | 0,00     | 0,00                     | 0,00                | 0,00                 | 0,00                   | 1.946.068,28 | 2.513.613,42            | 2.513.613,42                   | 0,00       | 567.545,14 |  |  | 0,00      |
|                    | 0,00                                    | 0,00     | 0,00                     | 0,00                | 0,00                 | 0,00                   | 1.946.068,28 | 2.513.613,42            | 2.513.613,42                   | 0,00       | 567.545,14 |  |  | 0,00      |
| 4.1.1.             |   |          |                          |                     |                      |                        |              |                         |                                |            |            |  |  |           |
| 4.1.1.01.          |   |          |                          |                     |                      |                        |              | 391.828,96              | 664.000,00                     |            | 272.171,04 |  |  |           |
| 4.1.1.02.          |   |          |                          |                     |                      |                        |              | 8.767,61                | 25.000,00                      |            | 16.232,39  |  |  |           |
| 4.1.1.04.          |   |          |                          |                     |                      |                        |              | 136.337,16              | 43.878,04                      | 136.337,16 |            |  |  |           |
| 4.1.1.05.          | 13.878,04                               |          | 13.642,70                | 13.642,70           |                      |                        |              | 79.694,60               | 43.878,04                      | 35.816,56  |            |  |  | 14.628,25 |
| 4.1.1.06.          |   |          |                          |                     |                      |                        |              | 73.698,63               | 2.350,00                       | 71.348,63  |            |  |  |           |



**ACCADEMIA NAZIONALE DEI LINCEI**  
**RENDICONTO FINANZIARIO GESTIONALE ESERCIZIO 2013**  
**(1.2.: GESTIONE FONDI AMMINISTRATI)**

| Capitolo<br>Codice | ENTRATE                                 |               |                          |                     |                      |                        |               |                         |                                |               | Totale dei<br>Residui Attivi<br>al Termine<br>dell'Esercizio<br>2013<br>(8 + 14) |               |
|--------------------|---|---------------|--------------------------|---------------------|----------------------|------------------------|---------------|-------------------------|--------------------------------|---------------|--|---------------|
|                    | Gestione dei Residui 2013               |               |                          |                     |                      | Gestione di Cassa 2013 |               |                         |                                |               |  |               |
|                    | Residui Attivi<br>al 1° Gennaio<br>2013 | Riscossi      | Rimasti da<br>Riscuotere | Totale<br>(13 + 14) | Variazioni           |                        | Previsioni    | Riscossioni<br>(7 + 13) | Diff. rispetto alle Previsioni |               |  |               |
| 12                 | 13                                      | 14            | 15                       | In più<br>(15 - 12) | In meno<br>(12 - 15) | 18                     | 19            | In Più<br>(19 - 18)     | In Meno<br>(18 - 19)           | 20            | 21   | 22            |
| 4.1.1.08.          | 28.086.320,72                           | 11.427.199,79 | 16.659.120,93            | 28.086.320,72       |                      | 28.086.320,72          | 11.427.199,79 |                         |                                | 16.659.120,93 |  | 26.152.913,52 |
|                    | 28.100.198,76                           | 11.427.199,79 | 16.672.763,63            | 28.099.963,42       |                      | 28.821.548,76          | 12.117.526,75 | 243.502,35              | 16.947.524,36                  | 243.502,35    | 16.947.524,36  | 26.167.541,77 |
|                    | 28.100.198,76                           | 11.427.199,79 | 16.672.763,63            | 28.099.963,42       | 0,00                 | 28.821.548,76          | 12.117.526,75 | 243.502,35              | 16.947.524,36                  | 243.502,35    | 16.947.524,36  | 26.167.541,77 |
|                    | 28.100.198,76                           | 11.427.199,79 | 16.672.763,63            | 28.099.963,42       | 0,00                 | 28.821.548,76          | 12.117.526,75 | 243.502,35              | 16.947.524,36                  | 243.502,35    | 16.947.524,36  | 26.167.541,77 |
|                    | 28.439.012,57                           | 11.687.169,61 | 16.721.819,19            | 28.408.988,80       | 0,00                 | 38.880.696,93          | 21.734.771,95 | 563.079,09              | 17.709.004,07                  | 563.079,09    | 17.709.004,07  | 26.444.571,64 |
|                    | 28.439.012,57                           | 11.687.169,61 | 16.721.819,19            | 28.408.988,80       | 0,00                 | 38.880.696,93          | 21.734.771,95 | 563.079,09              | 17.709.004,07                  | 563.079,09    | 17.709.004,07  | 26.444.571,64 |



**ACCADEMIA NAZIONALE DEI LINCEI  
RENDICONTO FINANZIARIO GESTIONALE ESERCIZIO 2013  
(1.2.: GESTIONE FONDI AMMINISTRATI)**

| Capitolo<br>Codice | ENTRATE                                 |                      |                          |                      |                      |                        |                      |                         |                                |             | Totale dei<br>Residui Attivi<br>al Termine<br>dell'Esercizio<br>2013<br>(8 + 14) |                      |
|--------------------|---|----------------------|--------------------------|----------------------|----------------------|------------------------|----------------------|-------------------------|--------------------------------|-------------|--|----------------------|
|                    | Gestione dei Residui 2013               |                      |                          |                      |                      | Gestione di Cassa 2013 |                      |                         |                                |             |  |                      |
|                    | Residui Attivi<br>al 1° Gennaio<br>2013 | Riscossi             | Rimasti da<br>Riscuotere | Totale<br>(13 + 14)  | Variazioni           |                        | Previsioni           | Riscossioni<br>(7 + 13) | Diff. rispetto alle Previsioni |             |  |                      |
| 12                 | 13                                      | 14                   | 15                       | In più<br>(15 - 12)  | In meno<br>(12 - 15) | 18                     | 19                   | In Più<br>(19 - 18)     | In Meno<br>(18 - 19)           | 20          | 21   | 22                   |
|                    | 338.813,81                              | 259.969,82           | 49.055,56                | 309.025,38           | 0,00                 | 29.788,43              | 7.869.397,22         | 7.671.176,92            | 0,00                           | 0,00        | 198.220,30   | 277.029,87           |
|                    | 0,00                                    | 0,00                 | 0,00                     | 0,00                 | 0,00                 | 0,00                   | 2.535.613,42         | 1.946.068,28            | 0,00                           | 0,00        | 589.545,14   | 0,00                 |
|                    | 28.100.198,76                           | 11.427.199,79        | 16.672.763,63            | 28.099.963,42        | 0,00                 | 235,34                 | 28.821.548,76        | 12.117.526,75           | 0,00                           | 0,00        | 16.704.022,01  | 26.167.541,77        |
|                    | <b>28.439.012,57</b>                    | <b>11.687.169,61</b> | <b>16.721.819,19</b>     | <b>28.408.988,80</b> | <b>0,00</b>          | <b>30.023,77</b>       | <b>38.880.696,93</b> | <b>21.734.771,95</b>    | <b>0,00</b>                    | <b>0,00</b> | <b>17.491.787,45</b>   | <b>26.444.571,64</b> |
|                    |   |                      |                          |                      |                      |                        |                      |                         |                                |             |  |                      |
|                    | <b>28.439.012,57</b>                    | <b>11.687.169,61</b> | <b>16.721.819,19</b>     | <b>28.408.988,80</b> | <b>0,00</b>          | <b>30.023,77</b>       | <b>38.880.696,93</b> | <b>21.734.771,95</b>    | <b>0,00</b>                    | <b>0,00</b> | <b>17.491.787,45</b>   | <b>26.444.571,64</b> |
|                    |   |                      |                          |                      |                      |                        |                      |                         |                                |             |  |                      |
|                    |   |                      |                          |                      |                      |                        |                      |                         |                                |             |  |                      |
|                    |   |                      |                          |                      |                      |                        |                      |                         |                                |             |  |                      |
|                    | <b>28.439.012,57</b>                    | <b>11.687.169,61</b> | <b>16.721.819,19</b>     | <b>28.408.988,80</b> | <b>0,00</b>          | <b>30.023,77</b>       | <b>38.880.696,93</b> | <b>21.734.771,95</b>    | <b>0,00</b>                    | <b>0,00</b> | <b>17.145.924,98</b>   | <b>26.444.571,64</b> |



**ACCADEMIA NAZIONALE DEI LINCEI**  
**RENDICONTO FINANZIARIO GESTIONALE ESERCIZIO 2013**  
**(1.2.: GESTIONE FONDI AMMINISTRATI)**

**USCITE**

| Capitolo<br>Codice | Gestione dei Residui 2013          |        |                   |                  |                  | Gestione di Cassa 2013 |                   |                    | Totale dei Residui Passivi al Termine dell'Esercizio 2013 (8 + 14) |                                |               |                  |               |
|--------------------|------------------------------------|--------|-------------------|------------------|------------------|------------------------|-------------------|--------------------|--|--------------------------------|---------------|------------------|---------------|
|                    | Residui Passivi al 1° Gennaio 2013 | Pagati | Rimasti da Pagare | Totale (13 + 14) | Variazioni       |                        | Previsioni        | Pagamenti (7 + 13) |  | Diff. rispetto alle Previsioni |               |                  |               |
| 1                  | 12                                 | 13     | 14                | 15               | In più (15 - 12) | In meno (12 - 15)      | 18                | 19                 | In Più (19 - 18)   | In Meno (18 - 19)              | 20            | 21               | 22            |
| 1.1.1.             |                                    |        |                   |                  |                  |                        |                   |                    |  |                                |               |                  |               |
| 1.1.1.02.          |                                    |        |                   |                  |                  |                        |                   |                    | 0,00   | 0,00                           |               |                  |               |
| 1.1.2.             |                                    |        |                   |                  |                  |                        |                   |                    |  |                                |               |                  |               |
| 1.1.2.02.          |                                    |        |                   |                  |                  |                        | 223.949,97        | 223.949,97         |  |                                |               |                  |               |
| 1.1.2.03.          |                                    |        |                   |                  |                  |                        | 364,20            | 364,20             | 364,20   |                                |               |                  | 218,00        |
| 1.1.2.05.          |                                    |        |                   |                  |                  |                        | 67.022,23         | 56.773,80          |  |                                |               | 8.248,43         |               |
| 1.1.2.06.          |                                    |        |                   |                  |                  |                        | 21.766,33         | 18.899,19          |  |                                |               | 2.867,14         |               |
| 1.1.2.07.          |                                    |        |                   |                  |                  |                        | 2.500,00          |                    |  |                                |               | 2.500,00         |               |
| 1.1.2.12.          |                                    |        |                   |                  |                  |                        | 20.014,00         | 19.118,61          |  |                                |               | 895,39           |               |
|                    |                                    |        |                   |                  |                  |                        | <b>335.252,53</b> | <b>321.105,77</b>  | <b>364,20</b>  |                                | <b>364,20</b> | <b>14.510,96</b> | <b>218,00</b> |



**ACCADEMIA NAZIONALE DEI LINCEI**  
**RENDICONTO FINANZIARIO GESTIONALE ESERCIZIO 2013**  
**(1.2.: GESTIONE FONDI AMMINISTRATI)**

**USCITE**

| Capitolo<br>Codice | Gestione dei Residui 2013          |                  |                   |                  |                  | Gestione di Cassa 2013 |                    |                                |                   | Totale dei Residui Passivi al Termine dell'Esercizio 2013 (8 + 14) |                   |                  |
|--------------------|------------------------------------|------------------|-------------------|------------------|------------------|------------------------|--------------------|--------------------------------|-------------------|--|-------------------|------------------|
|                    | Residui Passivi al 1° Gennaio 2013 | Pagati           | Rimasti da Pagare | Totale (13 + 14) | Variazioni       | Previsioni             | Pagamenti (7 + 13) | Diff. rispetto alle Previsioni | In Più (19 - 18)  |  | In Meno (18 - 19) |                  |
| 1                  | 12                                 | 13               | 14                | 15               | In più (15 - 12) | 16                     | 17                 | 18                             | 19                | 20   | 21                | 22               |
| 1.1.3.             |                                    |                  |                   |                  |                  |                        |                    |                                |                   |  |                   |                  |
| 1.1.3.05.          |                                    |                  |                   |                  |                  |                        |                    |                                |                   |  |                   |                  |
| 1.1.3.09.          | 8.297,28                           | 8.188,38         |                   | 8.188,38         |                  | 108,90                 |                    | 110.747,28                     | 55.910,96         |  | 54.836,32         | 35.216,10        |
| 1.1.3.10.          |                                    |                  |                   |                  |                  |                        |                    | 1.000,00                       | 355,50            |  | 644,50            |                  |
| 1.1.3.14.          | 5.982,91                           | 5.982,91         |                   | 5.982,91         |                  |                        |                    | 25.982,91                      | 21.740,53         |  | 4.242,38          | 3.598,73         |
| 1.1.3.16.          | 31.642,36                          | 31.196,86        |                   | 31.196,86        |                  | 445,50                 |                    | 264.142,36                     | 199.777,02        |  | 124.365,34        | 43.050,52        |
| 1.1.3.19.          |                                    |                  |                   |                  |                  |                        |                    | 4.000,00                       | 2.776,08          |  | 1.223,92          |                  |
|                    | <b>45.922,55</b>                   | <b>45.368,15</b> |                   | <b>45.368,15</b> |                  | <b>554,40</b>          |                    | <b>405.872,55</b>              | <b>220.560,09</b> | <b>0,00</b>  | <b>185.312,46</b> | <b>81.865,35</b> |
|                    | <b>45.922,55</b>                   | <b>45.368,15</b> | <b>0,00</b>       | <b>45.368,15</b> | <b>0,00</b>      | <b>554,40</b>          |                    | <b>741.125,08</b>              | <b>541.665,86</b> | <b>364,20</b>  | <b>199.823,42</b> | <b>82.083,35</b> |
| 1.2.1.             |                                    |                  |                   |                  |                  |                        |                    |                                |                   |  |                   |                  |
| 1.2.1.01.          |                                    |                  |                   |                  |                  |                        |                    |                                |                   |  |                   |                  |
| 1.2.1.02.          | 19.666,68                          | 19.666,68        |                   | 19.666,68        |                  |                        |                    | 22.000,00                      | 4.503,50          |  | 17.496,50         | 9.070,10         |
| 1.2.1.03.          | 271.797,55                         | 271.797,55       |                   | 271.797,55       |                  |                        |                    | 130.466,68                     | 102.410,78        |  | 28.055,90         | 159,00           |
| 1.2.1.04.          | 5.083,20                           | 5.083,20         |                   | 5.083,20         |                  |                        |                    | 1.778.797,55                   | 1.396.243,54      |  | 382.554,01        | 15.392,91        |
| 1.2.1.11.          |                                    |                  |                   |                  |                  |                        |                    | 23.083,20                      | 5.083,20          |  | 18.000,00         | 5.000,00         |
|                    |                                    |                  |                   |                  |                  |                        |                    | 5.062.685,88                   | 377,36            |  | 5.062.308,52      |                  |



**ACCADEMIA NAZIONALE DEI LINCEI**  
**RENDICONTO FINANZIARIO GESTIONALE ESERCIZIO 2013**  
**(1.2.: GESTIONE FONDI AMMINISTRATI)**

**USCITE**

| Capitolo<br>Codice | Gestione dei Residui 2013          |            |                   |                  |                  | Gestione di Cassa 2013 |                    |                                |                   | Totale dei Residui Passivi al Termine dell'Esercizio 2013 (8 + 14) |      |              |           |
|--------------------|------------------------------------|------------|-------------------|------------------|------------------|------------------------|--------------------|--------------------------------|-------------------|--|------|--------------|-----------|
|                    | Residui Passivi al 1° Gennaio 2013 | Pagati     | Rimasti da Pagare | Totale (13 + 14) | Variazioni       | Previsioni             | Pagamenti (7 + 13) | Diff. rispetto alle Previsioni | In Meno (18 - 19) |  |      |              |           |
|                    | 12                                 | 13         | 14                | 15               | In più (15 - 12) | In meno (12 - 15)      | 16                 | 17                             | 18                | 19   | 20   | 21           | 22        |
| 1                  | 296.547,43                         | 296.547,43 |                   | 296.547,43       |                  |                        | 16                 | 17                             | 7.017.033,31      | 1.508.618,38   | 0,00 | 5.508.414,93 | 29.622,01 |
| 1.2.2.             |                                    |            |                   |                  |                  |                        |                    |                                |                   |  |      |              |           |
| 1.2.2.04.          |                                    |            |                   |                  |                  |                        |                    |                                | 1.722.197,47      | 1.722.197,47   |      |              |           |
| 1.2.3.             |                                    |            |                   |                  |                  |                        |                    |                                |                   |  |      |              |           |
| 1.2.3.01.          |                                    |            |                   |                  |                  |                        |                    |                                | 1.722.197,47      | 1.722.197,47   | 0,00 | 0,00         |           |
| 1.2.3.02.          |                                    |            |                   |                  |                  |                        |                    |                                |                   |  |      |              |           |
| 1.2.4.             |                                    |            |                   |                  |                  |                        |                    |                                | 1.800,00          |  |      | 1.800,00     |           |
| 1.2.4.01.          |                                    |            |                   |                  |                  |                        |                    |                                | 1.800,00          |  | 0,00 | 1.800,00     |           |
| 1.2.4.02.          | 547,50                             | 547,50     |                   | 547,50           |                  |                        |                    |                                | 25.240,00         | 15.025,92  |      | 10.214,08    |           |
| 1.2.6.             | 547,50                             | 547,50     |                   | 547,50           |                  |                        |                    |                                | 267.984,50        | 79.627,64  |      | 188.356,86   | 2.286,02  |
| 1.2.6.02.          |                                    |            |                   |                  |                  |                        |                    |                                | 293.224,50        | 94.653,56  | 0,00 | 198.570,94   | 2.286,02  |
| 1.2.6.03.          |                                    |            |                   |                  |                  |                        |                    |                                |                   |  |      |              |           |
| 1.2.6.04.          |                                    |            |                   |                  |                  |                        |                    |                                | 262.624,15        | 245.822,30   |      | 16.801,85    |           |
|                    | 297.094,93                         | 297.094,93 | 0,00              | 297.094,93       | 0,00             |                        |                    |                                | 262.624,15        | 245.822,30   | 0,00 | 16.801,85    |           |
|                    |                                    |            |                   |                  |                  |                        |                    |                                | 9.296.879,43      | 3.571.291,71   | 0,00 | 5.725.587,72 | 31.908,03 |





**ACCADEMIA NAZIONALE DEI LINCEI**  
**RENDICONTO FINANZIARIO GESTIONALE ESERCIZIO 2013**  
**(1.2.: GESTIONE FONDI AMMINISTRATI)**

**USCITE**

| Capitolo<br>Codice | Gestione dei Residui 2013          |            |                   |                  |            | Gestione di Cassa 2013 |                    |                                |                  | Totale dei Residui Passivi al Termine dell'Esercizio 2013 (8 + 14) |                   |
|--------------------|------------------------------------|------------|-------------------|------------------|------------|------------------------|--------------------|--------------------------------|------------------|--|-------------------|
|                    | Residui Passivi al 1° Gennaio 2013 | Pagati     | Rimasti da Pagare | Totale (13 + 14) | Variazioni | Previsioni             | Pagamenti (7 + 13) | Diff. rispetto alle Previsioni | In Più (19 - 18) |  | In Meno (18 - 19) |
| 1                  | 12                                 | 13         | 14                | 15               | 16         | 17                     | 18                 | 19                             | 20               | 21   | 22                |
|                    | 343.017,48                         | 342.463,08 | 0,00              | 342.463,08       | 0,00       | 554,40                 | 10.038.004,51      | 4.112.957,57                   | 364,20           | 5.925.411,14   | 113.991,38        |
| 2.1.1.             |                                    |            |                   |                  |            |                        |                    |                                |                  |  |                   |
| 2.1.1.02.          | 250.986,16                         | 248.416,74 | 2.569,42          | 250.986,16       |            |                        | 375.828,49         | 285.174,97                     |                  | 90.653,52  | 50.119,71         |
| 2.1.1.03.          |                                    |            |                   |                  |            |                        |                    |                                |                  |  |                   |
| 2.1.2.             |                                    |            |                   |                  |            |                        |                    |                                |                  |  |                   |
| 2.1.2.01.          | 250.986,16                         | 248.416,74 | 2.569,42          | 250.986,16       |            |                        | 375.828,49         | 285.174,97                     | 0,00             | 90.653,52  | 50.119,71         |
| 2.1.2.02.          |                                    |            |                   |                  |            |                        |                    |                                |                  |  |                   |
| 2.1.3.             |                                    |            |                   |                  |            |                        |                    |                                |                  |  |                   |
| 2.1.3.01.          |                                    |            |                   |                  |            |                        |                    |                                | 0,00             | 0,00   |                   |
| 2.1.3.03.          |                                    |            |                   |                  |            |                        |                    |                                |                  |  |                   |
| 2.1.3.05.          |                                    |            |                   |                  |            |                        |                    |                                |                  |  |                   |



**ACCADEMIA NAZIONALE DEI LINCEI**  
**RENDICONTO FINANZIARIO GESTIONALE ESERCIZIO 2013**  
**(1.2.: GESTIONE FONDI AMMINISTRATI)**

**USCITE**

| Capitolo<br>Codice | Gestione dei Residui 2013          |            |                   |                  |                  | Gestione di Cassa 2013 |                    |                                |                  | Totale dei Residui Passivi al Termine dell'Esercizio 2013 (8 + 14) |              |            |           |
|--------------------|------------------------------------|------------|-------------------|------------------|------------------|------------------------|--------------------|--------------------------------|------------------|--|--------------|------------|-----------|
|                    | Residui Passivi al 1° Gennaio 2013 | Pagati     | Rimasti da Pagare | Totale (13 + 14) | Variazioni       | Previsioni             | Pagamenti (7 + 13) | Diff. rispetto alle Previsioni |                  |  |              |            |           |
| 1                  | 12                                 | 13         | 14                | 15               | In più (15 - 12) | In meno (12 - 15)      | 18                 | 19                             | In Più (19 - 18) | In Meno (18 - 19)  | 20           | 21         | 22        |
| 2.1.4.             |                                    |            |                   |                  |                  |                        |                    |                                |                  |  |              |            |           |
| 2.1.4.07.          |                                    |            |                   |                  |                  |                        |                    |                                |                  |  |              |            |           |
|                    | 250.986,16                         | 248.416,74 | 2.569,42          | 250.986,16       | 0,00             | 0,00                   | 399.328,49         | 285.174,97                     | 0,00             | 114.153,52   | 0,00         | 114.153,52 | 50.119,71 |
|                    | 250.986,16                         | 248.416,74 | 2.569,42          | 250.986,16       | 0,00             | 0,00                   | 399.328,49         | 285.174,97                     | 0,00             | 114.153,52   | 0,00         | 114.153,52 | 50.119,71 |
| 4.1.1.             |                                    |            |                   |                  |                  |                        |                    |                                |                  |  |              |            |           |
| 4.1.1.01.          |                                    |            | 220,00            | 220,00           | 220,00           |                        | 664.000,00         | 391.828,96                     |                  | 272.171,04   |              | 220,00     |           |
| 4.1.1.02.          | 358,93                             |            | 229,44            | 229,44           |                  | 129,49                 | 25.358,93          | 8.394,78                       |                  | 16.964,15  |              | 602,27     |           |
| 4.1.1.04.          |                                    |            |                   |                  |                  |                        |                    | 136.337,16                     |                  |  | 136.337,16   |            |           |
| 4.1.1.05.          | 42.139,23                          | 7.183,72   | 34.955,51         | 42.139,23        |                  |                        | 72.139,23          | 86.878,32                      |                  |  | 14.739,09    |            | 35.941,06 |
| 4.1.1.06.          | 18.688,10                          | 1.950,00   | 16.738,10         | 18.688,10        |                  |                        | 21.038,10          | 2.294,25                       |                  |  | 18.743,85    |            | 90.092,48 |
| 4.1.1.08.          | 61.186,26                          | 9.133,72   | 52.143,05         | 61.276,77        | 220,00           | 129,49                 | 782.536,26         | 10.119.526,06                  | 9.493.792,59     | 307.879,04   | 9.644.868,84 | 126.855,81 |           |
|                    | 61.186,26                          | 9.133,72   | 52.143,05         | 61.276,77        | 220,00           | 129,49                 | 782.536,26         | 10.119.526,06                  | 9.644.868,84     | 307.879,04   | 9.644.868,84 | 126.855,81 |           |



**ACCADEMIA NAZIONALE DEI LINCEI  
RENDICONTO FINANZIARIO GESTIONALE ESERCIZIO 2013  
(1.2.: GESTIONE FONDI AMMINISTRATI)**

**USCITE**

| Capitolo<br>Codice | Gestione dei Residui 2013          |            |                   |                  |   | Gestione di Cassa 2013 |                    |   |              |    | Totale dei Residui Passivi al Termine dell'Esercizio 2013 (8 + 14) |
|--------------------|------------------------------------|------------|-------------------|------------------|---|------------------------|--------------------|---|--------------|----|--|
|                    | Residui Passivi al 1° Gennaio 2013 | Pagati     | Rimasti da Pagare | Totale (13 + 14) | Variazioni<br>In più (15 - 12)<br>In meno (12 - 15) | Previsioni             | Pagamenti (7 + 13) | Diff. rispetto alle Previsioni<br>In Più (19 - 18)<br>In Meno (18 - 19) | 20           | 21 |  |
| 1                  | 61.186,26                          | 9.133,72   | 52.143,05         | 61.276,77        | 220,00  | 782.536,26             | 10.119.526,06      | 9.644.868,84  | 307.879,04   |    | 126.855,81   |
|                    | 655.189,90                         | 600.013,54 | 54.712,47         | 654.726,01       | 683,89  | 11.219.869,26          | 14.517.658,60      | 9.645.233,04  | 6.347.443,70 |    | 290.966,90   |
|                    | 655.189,90                         | 600.013,54 | 54.712,47         | 654.726,01       | 683,89  | 11.219.869,26          | 14.517.658,60      | 9.645.233,04  | 6.347.443,70 |    | 290.966,90   |



**ACCADEMIA NAZIONALE DEI LINCEI  
RENDICONTO FINANZIARIO GESTIONALE ESERCIZIO 2013  
(1.2.: GESTIONE FONDI AMMINISTRATI)**

| Capitolo<br>Codice | Gestione dei Residui 2013          |                   |                   |                   |               |               | Gestione di Cassa 2013 |                      |                                |                      | Totale dei Residui Passivi al Termine dell'Esercizio 2013 (8 + 14) |
|--------------------|------------------------------------|-------------------|-------------------|-------------------|---------------|---------------|------------------------|----------------------|--------------------------------|----------------------|--|
|                    | Residui Passivi al 1° Gennaio 2013 | Pagati            | Rimasti da Pagare | Totale (13 + 14)  | Variazioni    |               | Previsioni             | Pagamenti (7 + 13)   | Diff. rispetto alle Previsioni |                      |  |
| 1                  | 12                                 | 13                | 14                | 15                | 16            | 17            | 18                     | 19                   | 20                             | 21                   | 22   |
|                    | 343.017,48                         | 342.463,08        | 0,00              | 342.463,08        | 0,00          | 554,40        | 10.623.868,13          | 4.112.957,57         | 0,00                           | 6.510.910,56         | 113.991,38   |
|                    | 250.986,16                         | 248.416,74        | 2.569,42          | 250.986,16        | 0,00          | 0,00          | 159.327,34             | 285.174,97           | 125.847,63                     | 0,00                 | 50.119,71  |
|                    | 61.186,26                          | 9.133,72          | 52.143,05         | 61.276,77         | 90,51         | 0,00          | 782.536,26             | 10.119.526,06        | 9.336.989,80                   | 0,00                 | 126.855,81   |
|                    | <b>655.189,90</b>                  | <b>600.013,54</b> | <b>54.712,47</b>  | <b>654.726,01</b> | <b>0,00</b>   | <b>463,89</b> | <b>11.219.869,26</b>   | <b>14.517.658,60</b> | <b>9.462.837,43</b>            | <b>6.510.910,56</b>  | <b>290.966,90</b>  |
|                    |                                    |                   |                   |                   |               |               |                        |                      |                                |                      |  |
|                    | <b>655.189,90</b>                  | <b>600.013,54</b> | <b>54.712,47</b>  | <b>654.726,01</b> | <b>220,00</b> | <b>683,89</b> | <b>11.219.869,26</b>   | <b>14.517.658,60</b> | <b>9.462.837,43</b>            | <b>6.510.910,56</b>  | <b>290.966,90</b>  |
|                    |                                    |                   |                   |                   |               |               |                        |                      |                                |                      |  |
|                    |                                    |                   |                   |                   |               |               |                        |                      |                                |                      |  |
|                    |                                    |                   |                   |                   |               |               |                        |                      |                                |                      |  |
|                    |                                    |                   |                   |                   |               |               |                        |                      |                                |                      |  |
|                    |                                    |                   |                   |                   |               |               |                        |                      |                                |                      |  |
|                    |                                    |                   |                   |                   |               |               |                        |                      |                                |                      |  |
|                    | <b>655.189,90</b>                  | <b>600.013,54</b> | <b>54.712,47</b>  | <b>654.726,01</b> | <b>220,00</b> | <b>683,89</b> | <b>38.880.696,93</b>   | <b>14.517.658,60</b> | <b>0,00</b>                    | <b>27.660.827,67</b> | <b>290.966,90</b>  |



**ACCADEMIA NAZIONALE DEI LINCEI**  
**RENDICONTO FINANZIARIO GESTIONALE ESERCIZIO 2013 / C.R.A.:1.2.**  
**(1.2.: GESTIONE FONDI AMMINISTRATI)**

| Capitolo  |  | ENTRATE                        |                   |             |                       |                   |                       |                                |                                |                    |  |
|-----------|--|--------------------------------|-------------------|-------------|-----------------------|-------------------|-----------------------|--------------------------------|--------------------------------|--------------------|--|
|           |  | Gestione della Competenza 2013 |                   |             |                       |                   |                       |                                |                                |                    |  |
| Codice    | Denominazione  | Iniziali                       | Previsioni        |             | Definitive<br>(3+4-5) | Somme Accertate   |                       |                                | Diff. rispetto alle Previsioni |                    |  |
|           |  |                                | In +              | In -        |                       | Riscosse          | Rimaste da Riscuotere | Totale Accertamenti<br>(7 + 8) | In Più<br>(9 - 6)              | In Meno<br>(6 - 9) |  |
| 1         | 2  | 3                              | 4                 | 5           | 6                     | 7                 | 8                     | 9                              | 10                             | 11                 |  |
|           | <b>1. - Consolidato Gestione Accademia e Fondi Amministrati</b>                        |                                |                   |             |                       |                   |                       |                                |                                |                    |  |
|           | <b>1.2. - Gestione Fondi Amministrati</b>  |                                |                   |             |                       |                   |                       |                                |                                |                    |  |
|           | <b>1. - Entrate correnti</b>   |                                |                   |             |                       |                   |                       |                                |                                |                    |  |
|           | <b>1.2. - Entrate derivanti da trasferimenti correnti</b>                              |                                |                   |             |                       |                   |                       |                                |                                |                    |  |
| 1.2.5.    | Altri trasferimenti  |                                |                   |             |                       |                   |                       |                                |                                |                    |  |
| 1.2.5.04. | Contributi correnti da parte di istituzioni private                                    |                                | 597.650,00        |             | 597.650,00            | 597.650,00        |                       | 597.650,00                     |                                |                    |  |
|           | Totale 1.2.5. - Altri trasferimenti  |                                | 597.650,00        |             | 597.650,00            | 597.650,00        |                       | 597.650,00                     | 0,00                           | 0,00               |  |
|           | <b>Totale 1.2. - Entrate derivanti da trasferimenti correnti</b>                       | <b>0,00</b>                    | <b>597.650,00</b> | <b>0,00</b> | <b>597.650,00</b>     | <b>597.650,00</b> | <b>0,00</b>           | <b>597.650,00</b>              | <b>0,00</b>                    | <b>0,00</b>        |  |
|           | <b>1.3. - Altre entrate</b>  |                                |                   |             |                       |                   |                       |                                |                                |                    |  |
| 1.3.1.    | Entrate derivanti dalla vendita di beni e dalla prestazione di servizi                 |                                |                   |             |                       |                   |                       |                                |                                |                    |  |
| 1.3.1.01. | Proventi derivanti dalla vendita di pubblicazioni                                      |                                |                   |             |                       |                   |                       |                                |                                |                    |  |
|           | Totale 1.3.1. - Entrate derivanti dalla vendita di beni e dalla prestazione di servizi | 4.309.485,00                   | 27.802,00         |             | 4.337.287,00          | 4.285.331,25      | 56.928,48             | 4.342.259,73                   | 4.972,73                       | 0,00               |  |
| 1.3.2.    | Redditi e proventi patrimoniali  |                                |                   |             |                       |                   |                       |                                |                                |                    |  |
| 1.3.2.01. | Affitti di immobili  | 823.469,00                     | 142.598,94        |             | 966.067,94            | 966.044,27        |                       | 966.044,27                     |                                | 23,67              |  |
| 1.3.2.02. | Interessi e premi titoli   |                                |                   |             |                       |                   |                       |                                |                                |                    |  |



**ACCADEMIA NAZIONALE DEI LINCEI  
RENDICONTO FINANZIARIO GESTIONALE ESERCIZIO 2013 / C.R.A.:1.2.  
(1.2.: GESTIONE FONDI AMMINISTRATI)**

| Capitolo  |  | ENTRATE                        |                     |             |                       |                     |                       |                                |                                |                    |  |  |
|-----------|--|--------------------------------|---------------------|-------------|-----------------------|---------------------|-----------------------|--------------------------------|--------------------------------|--------------------|--|--|
|           |  | Gestione della Competenza 2013 |                     |             |                       |                     |                       |                                |                                |                    |  |  |
| Codice    | Denominazione  | Iniziali                       | Previsioni          |             | Definitive<br>(3+4-5) | Somme Accertate     |                       |                                | Diff. rispetto alle Previsioni |                    |  |  |
|           |  |                                | In +                | In -        |                       | Riscosse            | Rimaste da Riscuotere | Totale Accertamenti<br>(7 + 8) | In Più<br>(9 - 6)              | In Meno<br>(6 - 9) |  |  |
| 1         | 2  | 3                              | 4                   | 5           | 6                     | 7                   | 8                     | 9                              | 10                             | 11                 |  |  |
| 1.3.2.03. | Dividendi ed altri proventi su titoli azionari ed altre partecipazioni       | 500.000,00                     |                     |             | 500.000,00            | 816.006,79          |                       | 816.006,79                     | 316.006,79                     |                    |  |  |
| 1.3.2.04. | Interessi attivi su conti correnti e prestiti al personale                   | 92.367,00                      |                     |             | 92.367,00             | 29.255,84           | 171.045,83            | 200.301,67                     | 107.934,67                     |                    |  |  |
| 1.3.3.    | Totale 1.3.2. - Redditi e proventi patrimoniali                              | 5.725.321,00                   | 170.400,94          |             | 5.895.721,94          | 6.096.638,15        | 227.974,31            | 6.324.612,46                   | 428.890,52                     | 0,00               |  |  |
|           | Poste correttive e compensative di uscite correnti                           |                                |                     |             |                       |                     |                       |                                |                                |                    |  |  |
| 1.3.3.01. | Recuperi e rimborsi diversi  | 376.956,00                     |                     |             | 713.349,00            | 716.918,95          |                       | 716.918,95                     | 3.569,95                       |                    |  |  |
| 1.3.3.03. | Contributi dei fondi amministrati dall'Accademia                             |                                |                     |             |                       |                     |                       |                                |                                |                    |  |  |
|           | Totale 1.3.3. - Poste correttive e compensative di uscite correnti           | 376.956,00                     | 336.393,00          |             | 713.349,00            | 716.918,95          |                       | 716.918,95                     | 3.569,95                       | 0,00               |  |  |
| 1.3.4.    | Entrate non classificabili in altre voci                                     |                                |                     |             |                       |                     |                       |                                |                                |                    |  |  |
| 1.3.4.01. | Contributi di privati  |                                |                     |             |                       |                     |                       |                                |                                |                    |  |  |
| 1.3.4.02  | Altre entrate eventuali  |                                |                     |             |                       |                     |                       |                                |                                |                    |  |  |
|           | Totale 1.3.4. - Entrate non classificabili in altre voci                     |                                |                     |             |                       |                     |                       |                                | 0,00                           | 0,00               |  |  |
|           | <b>Totale 1.3. - Altre entrate</b>   | <b>6.102.277,00</b>            | <b>506.793,94</b>   | <b>0,00</b> | <b>6.609.070,94</b>   | <b>6.813.557,10</b> | <b>227.974,31</b>     | <b>7.041.531,41</b>            | <b>432.460,47</b>              |                    |  |  |
|           | <b>Totale generale 1. - Entrate correnti</b>                                 | <b>6.102.277,00</b>            | <b>1.104.443,94</b> | <b>0,00</b> | <b>7.206.720,94</b>   | <b>7.411.207,10</b> | <b>227.974,31</b>     | <b>7.639.181,41</b>            | <b>432.460,47</b>              |                    |  |  |
| 2.1.3.    | <b>2. - Entrate in conto capitale</b>  |                                |                     |             |                       |                     |                       |                                |                                |                    |  |  |
|           | 2.1. - Entrate per alienazione di beni patrimoniali e riscossione di crediti |                                |                     |             |                       |                     |                       |                                |                                |                    |  |  |
|           | Realizzo di valori mobiliari   |                                |                     |             |                       |                     |                       |                                |                                |                    |  |  |



**ACCADEMIA NAZIONALE DEI LINCEI  
RENDICONTO FINANZIARIO GESTIONALE ESERCIZIO 2013 / C.R.A.:1.2.  
(1.2.: GESTIONE FONDI AMMINISTRATI)**

| Capitolo  |  | ENTRATE                        |            |      |                       |                 |                       |                           |                                |               |  |  |
|-----------|--|--------------------------------|------------|------|-----------------------|-----------------|-----------------------|---------------------------|--------------------------------|---------------|--|--|
|           |  | Gestione della Competenza 2013 |            |      |                       |                 |                       |                           |                                |               |  |  |
| Codice    | Denominazione  | Iniziali                       | Previsioni |      | Definitive<br>(3+4-5) | Somme Accertate |                       |                           | Diff. rispetto alle Previsioni |               |  |  |
|           |  |                                | In +       | In - |                       | Riscosse        | Rimaste da Riscuotere | Totale Accertamenti (7+8) | In Più (9-6)                   | In Meno (6-9) |  |  |
| 1         | 2  | 3                              | 4          | 5    | 6                     | 7               | 8                     | 9                         | 10                             | 11            |  |  |
| 2.1.3.01. | Gestione patrimoniale in fondi   | 2.444.500,00                   | 7.156,42   |      | 2.451.656,42          | 1.885.067,69    |                       | 1.885.067,69              |                                | 566.588,73    |  |  |
| 2.1.3.02. | Cessioni di conferimenti e quote in altri enti   |                                |            |      |                       |                 |                       |                           |                                |               |  |  |
| 2.1.3.03. | Realizzi titoli emessi o garantiti dallo Stato ed assimilati                               | 61.000,00                      | 957,00     |      | 61.957,00             | 61.000,59       |                       | 61.000,59                 |                                | 956,41        |  |  |
| 2.1.3.05. | Riscossioni di altri titoli di credito   |                                |            |      |                       |                 |                       |                           |                                |               |  |  |
|           | Totale 2.1.3. - Realizzo di valori immobiliari   | 2.505.500,00                   | 8.113,42   |      | 2.513.613,42          | 1.946.068,28    |                       | 1.946.068,28              | 0,00                           | 567.545,14    |  |  |
|           | <i>Totale 2.1. - Entrate per alienazione di beni patrimoniali e riscossione di crediti</i> | 2.505.500,00                   | 8.113,42   | 0,00 | 2.513.613,42          | 1.946.068,28    | 0,00                  | 1.946.068,28              |                                | 567.545,14    |  |  |
|           | <b>Totale generale 2. - Entrate in conto capitale</b>                                      | 2.505.500,00                   | 8.113,42   | 0,00 | 2.513.613,42          | 1.946.068,28    | 0,00                  | 1.946.068,28              |                                | 567.545,14    |  |  |
|           | <b>4. - Entrate aventi natura di partite di giro</b>                                       |                                |            |      |                       |                 |                       |                           |                                |               |  |  |
| 4.1.1.    | Entrate aventi natura di partite di giro   |                                |            |      |                       |                 |                       |                           |                                |               |  |  |
| 4.1.1.01. | Versamento ritenute erariali   | 664.000,00                     |            |      | 664.000,00            | 391.828,96      |                       | 391.828,96                |                                | 272.171,04    |  |  |
| 4.1.1.02. | Versamento ritenute previdenziali  | 25.000,00                      |            |      | 25.000,00             | 8.767,61        |                       | 8.767,61                  |                                | 16.232,39     |  |  |
| 4.1.1.04. | Ritenute diverse   |                                |            |      |                       | 136.337,16      |                       | 136.337,16                | 136.337,16                     |               |  |  |
| 4.1.1.05. | Rimborsi di somme pagate per conto di terzi  | 30.000,00                      |            |      | 30.000,00             | 79.694,60       | 985,55                | 80.680,15                 | 50.680,15                      |               |  |  |
| 4.1.1.06. | Partite in conto sospesi   |                                | 2.350,00   |      | 2.350,00              | 73.698,63       |                       | 73.698,63                 | 71.348,63                      |               |  |  |



**ACCADEMIA NAZIONALE DEI LINCEI  
RENDICONTO FINANZIARIO GESTIONALE ESERCIZIO 2013 / C.R.A.:1.2.  
(1.2.: GESTIONE FONDI AMMINISTRATI)**

| Capitolo  |  | ENTRATE                        |              |      |                       |                 |                       |                                |                                |                    |  |  |
|-----------|--|--------------------------------|--------------|------|-----------------------|-----------------|-----------------------|--------------------------------|--------------------------------|--------------------|--|--|
|           |  | Gestione della Competenza 2013 |              |      |                       |                 |                       |                                |                                |                    |  |  |
| Codice    | Denominazione  | Iniziali                       | Previsioni   |      | Definitive<br>(3+4-5) | Somme Accertate |                       |                                | Diff. rispetto alle Previsioni |                    |  |  |
|           |  |                                | In +         | In - |                       | Riscosse        | Rimaste da Riscuotere | Totale Accertamenti<br>(7 + 8) | In Più<br>(9 - 6)              | In Meno<br>(6 - 9) |  |  |
| 1         | 2  | 3                              | 4            | 5    | 6                     | 7               | 8                     | 9                              | 10                             | 11                 |  |  |
| 4.1.1.08. | Riscossioni dal conto titoli   |                                |              |      |                       |                 | 9.493.792,59          | 9.493.792,59                   | 9.493.792,59                   |                    |  |  |
|           | Totale 4.1.1. - Entrate aventi natura di partite di giro               | 719.000,00                     | 2.350,00     |      | 721.350,00            | 690.326,96      | 9.494.778,14          | 10.185.105,10                  | 9.463.755,10                   | 0,00               |  |  |
|           | <i>Totale 4.1. - Entrate aventi natura di partite di giro</i>          | 719.000,00                     | 2.350,00     | 0,00 | 721.350,00            | 690.326,96      | 9.494.778,14          | 10.185.105,10                  | 9.463.755,10                   |                    |  |  |
|           | <i>Totale generale 4. - Entrate aventi natura di partite di giro</i>   | 719.000,00                     | 2.350,00     | 0,00 | 721.350,00            | 690.326,96      | 9.494.778,14          | 10.185.105,10                  | 9.463.755,10                   |                    |  |  |
|           | <u>Totale 1.2. - Gestione Fondi Amministrati</u>                       | 9.326.777,00                   | 1.114.907,36 | 0,00 | 10.441.684,36         | 10.047.602,34   | 9.722.752,45          | 19.770.354,79                  | 9.328.670,43                   |                    |  |  |
|           | <u>Totale 1. - Consolidato Gestione Accademia e Fondi Amministrati</u> | 9.326.777,00                   | 1.114.907,36 | 0,00 | 10.441.684,36         | 10.047.602,34   | 9.722.752,45          | 19.770.354,79                  | 9.328.670,43                   |                    |  |  |





**ACCADEMIA NAZIONALE DEI LINCEI**  
**RENDICONTO FINANZIARIO GESTIONALE ESERCIZIO 2013 / C.R.A.:1.2.**  
**(1.2.: GESTIONE FONDI AMMINISTRATI)**

| Capitolo |                                    | ENTRATE                        |                     |             |                       |                      |                       |                                |                                |                    |  |  |
|----------|------------------------------------|--------------------------------|---------------------|-------------|-----------------------|----------------------|-----------------------|--------------------------------|--------------------------------|--------------------|--|--|
|          |                                    | Gestione della Competenza 2013 |                     |             |                       |                      |                       |                                |                                |                    |  |  |
| Codice   | Denominazione                      | Iniziali                       | Previsioni          |             | Definitive<br>(3+4-5) | Somme Accertate      |                       |                                | Diff. rispetto alle Previsioni |                    |  |  |
|          |                                    |                                | In +                | In -        |                       | Riscosse             | Rimaste da Riscuotere | Totale Accertamenti<br>(7 + 8) | In Più<br>(9 - 6)              | In Meno<br>(6 - 9) |  |  |
| 1        | 2                                  | 3                              | 4                   | 5           | 6                     | 7                    | 8                     | 9                              | 10                             | 11                 |  |  |
|          | Riepilogo dei Titoli               |                                |                     |             |                       |                      |                       |                                |                                |                    |  |  |
|          | Riepilogo dei titoli Centro        |                                |                     |             |                       |                      |                       |                                |                                |                    |  |  |
|          | Resp. Amm. va Gestione             |                                |                     |             |                       |                      |                       |                                |                                |                    |  |  |
|          | Fondi Amministrati                 |                                |                     |             |                       |                      |                       |                                |                                |                    |  |  |
|          | <i>Titolo I</i>                    | 6.102.277,00                   | 1.104.443,94        | 0,00        | 7.206.720,94          | 7.411.207,10         | 227.974,31            | 7.639.181,41                   | 432.460,47                     | 0,00               |  |  |
|          | <i>Titolo II</i>                   | 2.505.500,00                   | 8.113,42            | 0,00        | 2.513.613,42          | 1.946.068,28         | 0,00                  | 1.946.068,28                   | 0,00                           | 567.545,14         |  |  |
|          | <i>Titolo IV</i>                   | 719.000,00                     | 2.350,00            | 0,00        | 721.350,00            | 690.326,96           | 9.494.778,14          | 10.185.105,10                  | 9.463.755,10                   | 0,00               |  |  |
|          | <b>Totale delle entrate Centro</b> | <b>9.326.777,00</b>            | <b>1.114.907,36</b> | <b>0,00</b> | <b>10.441.684,36</b>  | <b>10.047.602,34</b> | <b>9.722.752,45</b>   | <b>19.770.354,79</b>           | <b>9.328.670,43</b>            | <b>0,00</b>        |  |  |
|          | Resp. Amm. va Gestione             |                                |                     |             |                       |                      |                       |                                |                                |                    |  |  |
|          | Fondi Amministrati                 |                                |                     |             |                       |                      |                       |                                |                                |                    |  |  |
|          | <b>Totale delle Entrate</b>        | <b>9.326.777,00</b>            | <b>1.114.907,36</b> | <b>0,00</b> | <b>10.441.684,36</b>  | <b>10.047.602,34</b> | <b>9.722.752,45</b>   | <b>19.770.354,79</b>           | <b>9.328.670,43</b>            |                    |  |  |
|          | Avanzo Ammin. Applicato            | 116.995,00                     |                     |             | 116.995,00            |                      |                       |                                |                                | 116.995,00         |  |  |
|          | Disavanzo Finanziario              |                                |                     |             |                       |                      |                       |                                |                                |                    |  |  |
|          | Disavanzo di Cassa                 |                                |                     |             |                       | 3.870.042,72         |                       |                                |                                |                    |  |  |
|          | <b>Totale a Pareggio</b>           | <b>9.443.772,00</b>            | <b>1.114.907,36</b> | <b>0,00</b> | <b>10.558.679,36</b>  | <b>13.917.645,06</b> | <b>9.722.752,45</b>   | <b>19.770.354,79</b>           | <b>9.211.675,43</b>            |                    |  |  |



**ACCADEMIA NAZIONALE DEI LINCEI**  
**RENDICONTO FINANZIARIO GESTIONALE ESERCIZIO 2013 / C.R.A.:1.2.**  
**(1.2.: GESTIONE FONDI AMMINISTRATI)**

| Capitolo  |   | USCITE            |          |                  |                   |                       |                 |                      |                           |                                |                    |
|-----------|---|-------------------|----------|------------------|-------------------|-----------------------|-----------------|----------------------|---------------------------|--------------------------------|--------------------|
|           |   | Previsioni        |          |                  |                   |                       | Somme Impegnate |                      |                           | Diff. rispetto alle Previsioni |                    |
|           |   | Denominazione     | Iniziali | Variazioni       |                   | Definitive<br>(3+4-5) | Pagate          | Rimaste da<br>Pagare | Totale Impegni<br>(7 + 8) | In Più<br>(9 - 6)              | In Meno<br>(6 - 9) |
| In +      | In -  |                   |          |                  |                   |                       |                 |                      |                           |                                |                    |
| 1         | 2   | 3                 | 4        | 5                | 6                 | 7                     | 8               | 9                    | 10                        | 11                             |                    |
|           | <b>1. - Consolidato Gestione<br/>Accademia e Fondi<br/>Amministrati</b> |                   |          |                  |                   |                       |                 |                      |                           |                                |                    |
|           | <b>1.2. - Gestione Fondi<br/>Amministrati</b>                           |                   |          |                  |                   |                       |                 |                      |                           |                                |                    |
|           | <b>1. - Uscite correnti</b>   |                   |          |                  |                   |                       |                 |                      |                           |                                |                    |
|           | <b>1.1. - Spese di funzionamento</b>                                    |                   |          |                  |                   |                       |                 |                      |                           |                                |                    |
|           | <b>1.1.1. Uscite per gli organi dell'Accademia</b>                      |                   |          |                  |                   |                       |                 |                      |                           |                                |                    |
| 1.1.1.    | Rimborsi ai componenti gli Organi collegiali di Amministrazione         | 5.000,00          |          | 5.000,00         |                   |                       |                 |                      |                           |                                |                    |
| 1.1.1.02. | Totale 1.1.1. - Uscite per gli organi dell'Accademia                    | 5.000,00          |          | 5.000,00         |                   |                       |                 |                      | 0,00                      | 0,00                           |                    |
| 1.1.2.    | Oneri per il personale in attività di servizio                          |                   |          |                  |                   |                       |                 |                      |                           |                                |                    |
| 1.1.2.02. | Trattamento accessorio  | 280.204,00        |          | 56.254,03        | 223.949,97        | 223.949,97            |                 | 223.949,97           |                           |                                |                    |
| 1.1.2.03. | Rimborso spese per missioni all'interno                                 |                   |          |                  |                   | 364,20                | 218,00          | 582,20               | 582,20                    |                                |                    |
| 1.1.2.05. | Oneri previdenziali a carico dell'Amministrazione                       | 80.984,00         |          | 13.961,77        | 67.022,23         | 58.773,80             |                 | 58.773,80            |                           | 8.248,43                       |                    |
| 1.1.2.06. | IRAP su personale   | 28.323,00         |          | 6.556,67         | 21.766,33         | 18.899,19             |                 | 18.899,19            |                           | 2.867,14                       |                    |
| 1.1.2.07. | Interventi assistenziali a favore del personale                         | 2.500,00          |          |                  | 2.500,00          |                       |                 |                      |                           | 2.500,00                       |                    |
| 1.1.2.12. | Trattamento economico custodi del personale                             | 20.014,00         |          |                  | 20.014,00         | 19.118,61             |                 | 19.118,61            |                           | 895,39                         |                    |
|           | <b>Totale 1.1.2. - Oneri per il personale in attività di servizio</b>   | <b>412.025,00</b> |          | <b>76.772,47</b> | <b>335.252,53</b> | <b>321.105,77</b>     | <b>218,00</b>   | <b>321.323,77</b>    | <b>0,00</b>               | <b>13.928,76</b>               |                    |



**ACCADEMIA NAZIONALE DEI LINCEI  
RENDICONTO FINANZIARIO GESTIONALE ESERCIZIO 2013 / C.R.A.:1.2.  
(1.2.: GESTIONE FONDI AMMINISTRATI)**

| Capitolo                         |  | USCITE            |                 |                  |                    |                   |                   |                      |              |                                |  |
|----------------------------------|--|-------------------|-----------------|------------------|--------------------|-------------------|-------------------|----------------------|--------------|--------------------------------|--|
|                                  |  | Previsioni        |                 |                  |                    |                   | Somme Impegnate   |                      |              | Diff. rispetto alle Previsioni |  |
| Codice                           | Denominazione  | Iniziali          | Variazioni      |                  | Definitive (3+4-5) | Pagate            | Rimaste da Pagare | Totale Impegni (7+8) | In Più (9-6) | In Meno (6-9)                  |  |
|                                  |  |                   | In +            | In -             |                    |                   |                   |                      |              |                                |  |
| <b>1</b>                         | <b>2</b>   | <b>3</b>          | <b>4</b>        | <b>5</b>         | <b>6</b>           | <b>7</b>          | <b>8</b>          | <b>9</b>             | <b>10</b>    | <b>11</b>                      |  |
| 1.1.3.                           | Uscite per l'acquisto di beni di consumo e di servizi                        |                   |                 |                  |                    |                   |                   |                      |              |                                |  |
| 1.1.3.05.                        | Uscite per il funzionamento di commissioni, comitati, ecc.                   |                   |                 |                  |                    |                   |                   |                      |              |                                |  |
| 1.1.3.09.                        | Manutenzione ordinaria degli impianti relativi agli immobili                 | 98.500,00         | 9.200,00        | 5.250,00         | 102.450,00         | 47.722,58         | 35.216,10         | 82.938,68            |              | 19.511,32                      |  |
| 1.1.3.10.                        | Spese per utenze telefoniche   | 1.000,00          |                 |                  | 1.000,00           | 355,50            |                   | 355,50               |              | 644,50                         |  |
| 1.1.3.14.                        | Spese per l'energia elettrica, gas, riscaldamento ed acqua                   | 20.000,00         |                 |                  | 20.000,00          | 15.757,62         | 3.598,73          | 19.356,35            |              | 643,65                         |  |
| 1.1.3.16.                        | Onerari e compensi per speciali incarichi                                    | 232.500,00        |                 |                  | 232.500,00         | 108.580,16        | 43.050,52         | 151.630,68           |              | 80.869,32                      |  |
| 1.1.3.19.                        | Premi di assicurazione   | 4.000,00          |                 |                  | 4.000,00           | 2.776,08          |                   | 2.776,08             |              | 1.223,92                       |  |
|                                  | <b>Totale 1.1.3. - Uscite per l'acquisto di beni di consumo e di servizi</b> | <b>356.000,00</b> | <b>9.200,00</b> | <b>5.250,00</b>  | <b>359.950,00</b>  | <b>175.191,94</b> | <b>81.865,35</b>  | <b>257.057,29</b>    | <b>0,00</b>  | <b>102.892,71</b>              |  |
|                                  | <b>Totale 1.1. - Spese di funzionamento</b>                                  | <b>773.025,00</b> | <b>9.200,00</b> | <b>87.022,47</b> | <b>695.202,53</b>  | <b>496.297,71</b> | <b>82.083,35</b>  | <b>578.381,06</b>    |              | <b>116.821,47</b>              |  |
| <i>1.2. - Interventi diversi</i> |  |                   |                 |                  |                    |                   |                   |                      |              |                                |  |
| 1.2.1.                           | Uscite per prestazioni istituzionali   |                   |                 |                  |                    |                   |                   |                      |              |                                |  |
| 1.2.1.01.                        | Organizzazione manifestazioni e convegni                                     | 25.000,00         |                 | 3.000,00         | 22.000,00          | 4.503,50          | 9.070,10          | 13.573,60            |              | 8.426,40                       |  |
| 1.2.1.02.                        | Borse di studio  | 111.750,00        | 250,00          | 1.200,00         | 110.800,00         | 82.744,10         | 159,00            | 82.903,10            |              | 27.896,90                      |  |
| 1.2.1.03.                        | Uscite istituzionali per il conferimento di premi                            | 1.507.000,00      |                 |                  | 1.507.000,00       | 1.124.445,99      | 15.392,91         | 1.139.838,90         |              | 367.161,10                     |  |
| 1.2.1.04.                        | Spese per attività editoriale  | 18.000,00         |                 |                  | 18.000,00          |                   | 5.000,00          | 5.000,00             |              | 13.000,00                      |  |
| 1.2.1.11.                        | Accantonamento per attività istituzionale                                    | 4.255.782,00      | 913.038,03      | 106.134,15       | 5.062.685,88       | 377,36            |                   | 377,36               |              | 5.062.308,52                   |  |



**ACCADEMIA NAZIONALE DEI LINCEI  
RENDICONTO FINANZIARIO GESTIONALE ESERCIZIO 2013 / C.R.A.:1.2.  
(1.2.: GESTIONE FONDI AMMINISTRATI)**

| Capitolo  |   | USCITE                         |                     |                   |                     |                       |                           |                     |                    |                                |  |  |
|-----------|---|--------------------------------|---------------------|-------------------|---------------------|-----------------------|---------------------------|---------------------|--------------------|--------------------------------|--|--|
|           |   | Gestione della Competenza 2013 |                     |                   |                     |                       |                           |                     |                    |                                |  |  |
|           |   | Denominazione                  | Iniziali            | Previsioni        |                     | Definitive<br>(3+4-5) | Somme Impegnate           |                     |                    | Diff. rispetto alle Previsioni |  |  |
| In +      | In -  |                                |                     | Pagate            | Rimaste da Pagare   |                       | Totale Impegni<br>(7 + 8) | In Più<br>(9 - 6)   | In Meno<br>(6 - 9) |                                |  |  |
| 1         | 2   | 3                              | 4                   | 5                 | 6                   | 7                     | 8                         | 9                   | 10                 | 11                             |  |  |
|           | Totale 1.2.1. - Uscite per prestazioni istituzionali      | 5.917.532,00                   | 913.288,03          | 110.334,15        | 6.720.485,88        | 1.212.070,95          | 29.622,01                 | 1.241.692,96        | 0,00               | 5.478.792,92                   |  |  |
| 1.2.2.    | Trasferimenti passivi                                     |                                |                     |                   |                     |                       |                           |                     |                    |                                |  |  |
| 1.2.2.04. | Trasferimenti correnti ad altre Pubbliche Amministrazioni | 1.470.000,00                   | 252.197,47          |                   | 1.722.197,47        | 1.722.197,47          |                           | 1.722.197,47        |                    |                                |  |  |
|           | Totale 1.2.2. - Trasferimenti passivi                     | 1.470.000,00                   | 252.197,47          |                   | 1.722.197,47        | 1.722.197,47          |                           | 1.722.197,47        | 0,00               | 0,00                           |  |  |
| 1.2.3.    | Oneri Finanziari  |                                |                     |                   |                     |                       |                           |                     |                    |                                |  |  |
| 1.2.3.01. | Interessi passivi   | 1.800,00                       |                     |                   | 1.800,00            |                       |                           |                     |                    | 1.800,00                       |  |  |
| 1.2.3.02. | Uscite e commissioni bancarie                             | 1.800,00                       |                     |                   | 1.800,00            |                       |                           |                     |                    | 1.800,00                       |  |  |
|           | Totale 1.2.3. - Oneri Finanziari                          | 1.800,00                       |                     |                   | 1.800,00            |                       |                           |                     | 0,00               | 1.800,00                       |  |  |
| 1.2.4.    | Oneri Tributari   |                                |                     |                   |                     |                       |                           |                     |                    |                                |  |  |
| 1.2.4.01. | Imposta regionale sulle attività produttive (IRAP)        | 25.665,00                      |                     | 425,00            | 25.240,00           | 15.025,92             |                           | 15.025,92           |                    | 10.214,08                      |  |  |
| 1.2.4.02. | Altri tributi   | 165.750,00                     | 101.687,00          |                   | 267.437,00          | 79.080,14             | 2.286,02                  | 81.366,16           |                    | 186.070,84                     |  |  |
|           | Totale 1.2.4. - Oneri Tributari                           | 191.415,00                     | 101.687,00          | 425,00            | 292.677,00          | 94.106,06             | 2.286,02                  | 96.392,08           | 0,00               | 196.284,92                     |  |  |
| 1.2.6.    | Uscite non classificabili in altre voci                   |                                |                     |                   |                     |                       |                           |                     |                    |                                |  |  |
| 1.2.6.02. | Oneri vari straordinari                                   |                                |                     |                   |                     |                       |                           |                     |                    |                                |  |  |
| 1.2.6.03. | Altre spese correnti non classificabili                   | 258.500,00                     | 4.124,15            |                   | 262.624,15          | 245.822,30            |                           | 245.822,30          |                    | 16.801,85                      |  |  |
| 1.2.6.04. | Spese per liti arbitraggi                                 |                                |                     |                   |                     |                       |                           |                     |                    |                                |  |  |
|           | Totale 1.2.6. - Uscite non classificabili in altre voci   | 258.500,00                     | 4.124,15            |                   | 262.624,15          | 245.822,30            |                           | 245.822,30          | 0,00               | 16.801,85                      |  |  |
|           | <b>Totale 1.2. - Interventi diversi</b>                   | <b>7.839.247,00</b>            | <b>1.271.296,65</b> | <b>110.759,15</b> | <b>8.999.784,50</b> | <b>3.274.196,78</b>   | <b>31.908,03</b>          | <b>3.306.104,81</b> |                    | <b>5.693.679,69</b>            |  |  |



**ACCADEMIA NAZIONALE DEI LINCEI**  
**RENDICONTO FINANZIARIO GESTIONALE ESERCIZIO 2013 / C.R.A.:1.2.**  
**(1.2.: GESTIONE FONDI AMMINISTRATI)**

| Capitolo  |  | USCITE                         |              |            |                       |                 |                   |                           |                                |                    |  |
|-----------|--|--------------------------------|--------------|------------|-----------------------|-----------------|-------------------|---------------------------|--------------------------------|--------------------|--|
|           |  | Gestione della Competenza 2013 |              |            |                       |                 |                   |                           |                                |                    |  |
| Codice    | Denominazione  | Iniziali                       | Previsioni   |            | Definitive<br>(3+4-5) | Somme Impegnate |                   |                           | Diff. rispetto alle Previsioni |                    |  |
|           |  |                                | In +         | In -       |                       | Pagate          | Rimaste da Pagare | Totale Impegni<br>(7 + 8) | In Più<br>(9 - 6)              | In Meno<br>(6 - 9) |  |
| 1         | 2  | 3                              | 4            | 5          | 6                     | 7               | 8                 | 9                         | 10                             | 11                 |  |
|           | <b>Totale generale 1. - Uscite correnti</b>                                      | 8.612.272,00                   | 1.280.496,65 | 197.781,62 | 9.694.987,03          | 3.770.494,49    | 113.991,38        | 3.884.485,87              |                                | 5.810.501,16       |  |
|           | <b>2. - Uscite in conto capitale</b>   |                                |              |            |                       |                 |                   |                           |                                |                    |  |
|           | <u>2.1. - Investimenti</u>   |                                |              |            |                       |                 |                   |                           |                                |                    |  |
| 2.1.1.    | Acquisizione di beni di uso durevole ed opere immobiliari                        | 89.000,00                      | 35.842,33    |            | 124.842,33            | 36.758,23       | 47.550,29         | 84.308,52                 |                                | 40.533,81          |  |
| 2.1.1.02. | Ricostruzioni ripristini e trasformazione di immobili                            |                                |              |            |                       |                 |                   |                           |                                |                    |  |
| 2.1.1.03. | Ricostruzioni ripristini e trasformazione di immobili in corso                   |                                |              |            |                       |                 |                   |                           |                                |                    |  |
|           | <b>Totale 2.1.1. - Acquisizione di beni di uso durevole ed opere immobiliari</b> | 89.000,00                      | 35.842,33    |            | 124.842,33            | 36.758,23       | 47.550,29         | 84.308,52                 | 0,00                           | 40.533,81          |  |
| 2.1.2.    | Acquisizioni di Immobilizzazioni Tecniche  |                                |              |            |                       |                 |                   |                           |                                |                    |  |
| 2.1.2.01. | Acquisti di impianti   |                                |              |            |                       |                 |                   |                           |                                |                    |  |
| 2.1.2.02. | Ripristini e trasformazioni straordinari di impianti                             |                                |              |            |                       |                 |                   |                           |                                |                    |  |
|           | <b>Totale 2.1.2. - Acquisizioni di Immobilizzazioni Tecniche</b>                 |                                |              |            |                       |                 |                   |                           |                                |                    |  |
| 2.1.3.    | Partecipazioni e acquisto di valori mobiliari                                    |                                |              |            |                       |                 |                   |                           |                                |                    |  |
| 2.1.3.01. | Partecipazioni azionarie Fondi   |                                |              |            |                       |                 |                   |                           |                                |                    |  |
| 2.1.3.03. | Acquisti di titoli obbligazionari  |                                |              |            |                       |                 |                   |                           | 0,00                           | 0,00               |  |
| 2.1.3.05. | Acquisti di altri titoli di credito  |                                |              |            |                       |                 |                   |                           |                                |                    |  |



**ACCADEMIA NAZIONALE DEI LINCEI  
RENDICONTO FINANZIARIO GESTIONALE ESERCIZIO 2013 / C.R.A.:1.2.  
(1.2.: GESTIONE FONDI AMMINISTRATI)**

| Capitolo  |  | Gestione della Competenza 2013 |           |      |                    |               |                   |                                |                |                 |  |
|-----------|--|--------------------------------|-----------|------|--------------------|---------------|-------------------|--------------------------------|----------------|-----------------|--|
|           |  | Previsioni                     |           |      | Somme Impegnate    |               |                   | Diff. rispetto alle Previsioni |                |                 |  |
| Codice    | Denominazione  | Iniziali                       | In +      | In - | Definitive (3+4-5) | Pagate        | Rimaste da Pagare | Totale Impegni (7 + 8)         | In Più (9 - 6) | In Meno (6 - 9) |  |
| 1         | 2  | 3                              | 4         | 5    | 6                  | 7             | 8                 | 9                              | 10             | 11              |  |
|           | Totale 2.1.3. - Partecipazioni e acquisto di valori mobiliari      |                                |           |      |                    |               |                   |                                |                |                 |  |
| 2.1.4.    | Concessioni di crediti ed anticipazioni                            | 23.500,00                      |           |      | 23.500,00          |               |                   |                                |                | 23.500,00       |  |
|           | Quota esercizio in corso polizza I.N.A. per indennità di anzianità |                                |           |      |                    |               |                   |                                |                |                 |  |
|           | Totale 2.1.4. - Concessioni di crediti ed anticipazioni            | 23.500,00                      |           |      | 23.500,00          |               |                   |                                | 0,00           | 23.500,00       |  |
|           | <b>Totale 2.1. - Investimenti</b>                                  | 112.500,00                     | 35.842,33 | 0,00 | 148.342,33         | 36.758,23     | 47.550,29         | 84.308,52                      |                | 64.033,81       |  |
|           | <b>Totale generale 2. - Uscite in conto capitale</b>               | 112.500,00                     | 35.842,33 | 0,00 | 148.342,33         | 36.758,23     | 47.550,29         | 84.308,52                      |                | 64.033,81       |  |
|           | <b>4. - Uscite aventi natura di partite di giro</b>                |                                |           |      |                    |               |                   |                                |                |                 |  |
|           | <b>4.1. - Uscite aventi natura di partite di giro</b>              |                                |           |      |                    |               |                   |                                |                |                 |  |
| 4.1.1.    | Uscite aventi natura di partite di giro                            |                                |           |      |                    |               |                   |                                |                |                 |  |
| 4.1.1.01. | Versamento ritenute erariali                                       | 664.000,00                     |           |      | 664.000,00         | 391.828,96    |                   | 391.828,96                     |                | 272.171,04      |  |
| 4.1.1.02. | Versamento ritenute previdenziali                                  | 25.000,00                      |           |      | 25.000,00          | 8.394,78      | 372,83            | 8.767,61                       |                | 16.232,39       |  |
| 4.1.1.04. | Ritenute diverse   |                                |           |      |                    | 136.337,16    |                   | 136.337,16                     | 136.337,16     |                 |  |
| 4.1.1.05. | Somme pagate per conto di terzi                                    | 30.000,00                      |           |      | 30.000,00          | 79.694,60     | 985,55            | 80.680,15                      | 50.680,15      |                 |  |
| 4.1.1.06. | Partite in conto sospesi   |                                | 2.350,00  |      | 2.350,00           | 344,25        | 73.354,38         | 73.698,63                      | 71.348,63      |                 |  |
| 4.1.1.08. | Versamenti sul conto titoli  |                                |           |      |                    | 9.493.792,59  |                   | 9.493.792,59                   | 9.493.792,59   |                 |  |
|           | Totale 4.1.1. - Uscite aventi natura di partite di giro            | 719.000,00                     | 2.350,00  |      | 721.350,00         | 10.110.392,34 | 74.712,76         | 10.185.105,10                  | 9.463.755,10   | 0,00            |  |
|           | <b>Totale 4.1. - Uscite aventi natura</b>                          | 719.000,00                     | 2.350,00  | 0,00 | 721.350,00         | 10.110.392,34 | 74.712,76         | 10.185.105,10                  | 9.463.755,10   |                 |  |



**ACCADEMIA NAZIONALE DEI LINCEI**  
**RENDICONTO FINANZIARIO GESTIONALE ESERCIZIO 2013 / C.R.A.:1.2.**  
**(1.2.: GESTIONE FONDI AMMINISTRATI)**

| Capitolo |   | USCITE                         |              |            |                    |                 |                   |                        |                                |                 |  |  |
|----------|---|--------------------------------|--------------|------------|--------------------|-----------------|-------------------|------------------------|--------------------------------|-----------------|--|--|
|          |   | Gestione della Competenza 2013 |              |            |                    |                 |                   |                        |                                |                 |  |  |
| Codice   | Denominazione   | Iniziali                       | Previsioni   |            |                    | Somme Impegnate |                   |                        | Diff. rispetto alle Previsioni |                 |  |  |
|          |   |                                | In +         | In -       | Definitive (3+4-5) | Pagate          | Rimaste da Pagare | Totale Impegni (7 + 8) | In Più (9 - 6)                 | In Meno (6 - 9) |  |  |
| 1        | 2   | 3                              | 4            | 5          | 6                  | 7               | 8                 | 9                      | 10                             | 11              |  |  |
|          | <i>di partite di giro</i>   |                                |              |            |                    |                 |                   |                        |                                |                 |  |  |
|          | Totale generale 4. - Uscite<br>aventi natura di partite di<br>giro    | 719.000,00                     | 2.350,00     | 0,00       | 721.350,00         | 10.110.392,34   | 74.712,76         | 10.185.105,10          | 9.463.755,10                   |                 |  |  |
|          | Totale 1.2. - Gestione Fondi<br>Amministrati                          | 9.443.772,00                   | 1.318.688,98 | 197.781,62 | 10.564.679,36      | 13.917.645,06   | 236.254,43        | 14.153.899,49          | 3.589.220,13                   |                 |  |  |
|          | Totale 1. - Consolidato<br>Gestione Accademia e Fondi<br>Amministrati | 9.443.772,00                   | 1.318.688,98 | 197.781,62 | 10.564.679,36      | 13.917.645,06   | 236.254,43        | 14.153.899,49          | 3.589.220,13                   |                 |  |  |



**ACCADEMIA NAZIONALE DEI LINCEI**  
**RENDICONTO FINANZIARIO GESTIONALE ESERCIZIO 2013 / C.R.A.:1.2.**  
**(1.2.: GESTIONE FONDI AMMINISTRATI)**

| Capitolo |                             | USCITE                         |              |            |                       |               |                      |                           |                                |                    |  |  |
|----------|-----------------------------|--------------------------------|--------------|------------|-----------------------|---------------|----------------------|---------------------------|--------------------------------|--------------------|--|--|
|          |                             | Gestione della Competenza 2013 |              |            |                       |               |                      |                           |                                |                    |  |  |
| Codice   | Denominazione               | Iniziali                       | Previsioni   |            | Definitive<br>(3+4-5) | Pagate        | Somme Impegnate      |                           | Diff. rispetto alle Previsioni |                    |  |  |
|          |                             |                                | In +         | In -       |                       |               | Rimaste da<br>Pagare | Totale Impegni<br>(7 + 8) | In Più<br>(9 - 6)              | In Meno<br>(6 - 9) |  |  |
| 1        | 2                           | 3                              | 4            | 5          | 6                     | 7             | 8                    | 9                         | 10                             | 11                 |  |  |
|          | Riepilogo dei Titoli        |                                |              |            |                       |               |                      |                           |                                |                    |  |  |
|          | Riepilogo dei titoli Centro |                                |              |            |                       |               |                      |                           |                                |                    |  |  |
|          | Resp. Amm. va Gestione      |                                |              |            |                       |               |                      |                           |                                |                    |  |  |
|          | Fondi Amministrati          |                                |              |            |                       |               |                      |                           |                                |                    |  |  |
|          | Titolo I                    | 8.612.272,00                   | 1.280.496,65 | 197.781,62 | 9.694.987,03          | 3.770.494,49  | 113.991,38           | 3.884.485,87              | 0,00                           | 5.810.501,16       |  |  |
|          | Titolo II                   | 112.500,00                     | 35.842,33    | 0,00       | 148.342,33            | 36.758,23     | 47.550,29            | 84.308,52                 | 0,00                           | 64.033,81          |  |  |
|          | Titolo IV                   | 719.000,00                     | 2.350,00     | 0,00       | 721.350,00            | 10.110.392,34 | 74.712,76            | 10.185.105,10             | 9.463.755,10                   | 0,00               |  |  |
|          | Totale delle uscite Centro  | 9.443.772,00                   | 1.318.688,98 | 197.781,62 | 10.564.679,36         | 13.917.645,06 | 236.254,43           | 14.153.899,49             | 3.589.220,13                   | 0,00               |  |  |
|          | Resp. Amm. va Gestione      |                                |              |            |                       |               |                      |                           |                                |                    |  |  |
|          | Fondi Amministrati          |                                |              |            |                       |               |                      |                           |                                |                    |  |  |
|          | Totale delle Uscite         | 9.443.772,00                   | 1.318.688,98 | 197.781,62 | 10.564.679,36         | 13.917.645,06 | 236.254,43           | 14.153.899,49             | 3.589.220,13                   |                    |  |  |
|          | Disavanzo Amministrazione   |                                |              |            |                       |               |                      |                           |                                |                    |  |  |
|          | Avanzo Finanziario          |                                |              |            |                       |               |                      |                           |                                |                    |  |  |
|          | Avanzo di Cassa             |                                |              |            |                       |               |                      |                           |                                |                    |  |  |
|          | Totale a Pareggio           | 9.443.772,00                   | 1.318.688,98 | 197.781,62 | 10.564.679,36         | 13.917.645,06 | 236.254,43           | 19.770.354,79             | 9.205.675,43                   |                    |  |  |





**ACCADEMIA NAZIONALE DEI LINCEI**  
**RENDICONTO FINANZIARIO GESTIONALE ESERCIZIO 2013 / C.R.A.:1.2.AGO**  
**(1.2.AGO: FONDO CATALDO E ANGIOLA AGOSTINELLI)**

| Capitolo  |  | ENTRATE                        |             |             |                       |                  |                       |                                |                                |                    |  |
|-----------|--|--------------------------------|-------------|-------------|-----------------------|------------------|-----------------------|--------------------------------|--------------------------------|--------------------|--|
|           |  | Gestione della Competenza 2013 |             |             |                       |                  |                       |                                |                                |                    |  |
| Codice    | Denominazione  | Previsioni                     |             |             | Definitive<br>(3+4-5) | Somme Accertate  |                       |                                | Diff. rispetto alle Previsioni |                    |  |
|           |  | Iniziali                       | Variazioni  |             |                       | Riscosse         | Rimaste da Riscuotere | Totale Accertamenti<br>(7 + 8) | In Più<br>(9 - 6)              | In Meno<br>(6 - 9) |  |
| 1         | 2  | 3                              | 4           | 5           | 6                     | 7                | 8                     | 9                              | 10                             | 11                 |  |
|           | <b>1. - Consolidato Gestione Accademia e Fondi Amministrati</b>        |                                |             |             |                       |                  |                       |                                |                                |                    |  |
|           | <b>1.2. - Gestione Fondi Amministrati</b>                              |                                |             |             |                       |                  |                       |                                |                                |                    |  |
|           | <b>1.2.AGO - FONDO CATALDO E ANGIOLA AGOSTINELLI</b>                   |                                |             |             |                       |                  |                       |                                |                                |                    |  |
|           | <b>1. - Entrate correnti</b>   |                                |             |             |                       |                  |                       |                                |                                |                    |  |
|           | <b>1.3. - Altre entrate</b>  |                                |             |             |                       |                  |                       |                                |                                |                    |  |
| 1.3.2.    | <b>Redditi e proventi patrimoniali</b>                                 |                                |             |             |                       |                  |                       |                                |                                |                    |  |
| 1.3.2.01. | Affitti di immobili  | 51.462,00                      |             |             | 51.462,00             | 48.601,08        | 4.393,17              | 52.994,25                      | 1.532,25                       |                    |  |
| 1.3.2.02. | Interessi e premi titoli   | 2.079,00                       |             |             | 2.079,00              | 2.078,12         |                       | 2.078,12                       |                                | 0,88               |  |
| 1.3.2.03. | Dividendi ed altri proventi su titoli azionari ed altre partecipazioni |                                |             |             |                       | 1.556,10         |                       | 1.556,10                       | 1.556,10                       |                    |  |
| 1.3.2.04. | Interessi attivi su conti correnti e prestiti al personale             | 1.989,00                       |             |             | 1.989,00              | 364,39           | 875,38                | 1.239,77                       |                                | 749,23             |  |
|           | <b>Totale 1.3.2. - Redditi e proventi patrimoniali</b>                 | <b>55.530,00</b>               |             |             | <b>55.530,00</b>      | <b>52.599,69</b> | <b>5.268,55</b>       | <b>57.868,24</b>               | <b>2.338,24</b>                | <b>0,00</b>        |  |
|           | <b>Totale 1.3. - Altre entrate</b>                                     | <b>55.530,00</b>               | <b>0,00</b> | <b>0,00</b> | <b>55.530,00</b>      | <b>52.599,69</b> | <b>5.268,55</b>       | <b>57.868,24</b>               | <b>2.338,24</b>                |                    |  |
|           | <b>Totale generale 1. - Entrate correnti</b>                           | <b>55.530,00</b>               | <b>0,00</b> | <b>0,00</b> | <b>55.530,00</b>      | <b>52.599,69</b> | <b>5.268,55</b>       | <b>57.868,24</b>               | <b>2.338,24</b>                |                    |  |
|           | <b>2. - Entrate in conto capitale</b>                                  |                                |             |             |                       |                  |                       |                                |                                |                    |  |



**ACCADEMIA NAZIONALE DEI LINCEI**  
**RENDICONTO FINANZIARIO GESTIONALE ESERCIZIO 2013 / C.R.A.:1.2.AGO**  
**(1.2.AGO: FONDO CATALDO E ANGIOLA AGOSTINELLI)**

| Capitolo  |  | ENTRATE    |            |      |                    |          |                       |                           |              |                                |  |
|-----------|--|------------|------------|------|--------------------|----------|-----------------------|---------------------------|--------------|--------------------------------|--|
|           |  | Previsioni |            |      |                    |          | Somme Accertate       |                           |              | Diff. rispetto alle Previsioni |  |
| Codice    | Denominazione  | Iniziali   | Variazioni |      | Definitive (3+4-5) | Riscosse | Rimaste da Riscuotere | Totale Accertamenti (7+8) | In Più (9-6) | In Meno (6-9)                  |  |
|           |  |            | In +       | In - |                    |          |                       |                           |              |                                |  |
| 1         | 2  | 3          | 4          | 5    | 6                  | 7        | 8                     | 9                         | 10           | 11                             |  |
|           | <i>2.1. - Entrate per alienazione di beni patrimoniali e riscossione di crediti</i>        |            |            |      |                    |          |                       |                           |              |                                |  |
| 2.1.3.    | Realizzo di valori mobiliari   | 7.000,00   |            |      | 7.000,00           | 5.164,57 |                       | 5.164,57                  |              | 1.835,43                       |  |
| 2.1.3.01. | Gestione patrimoniale in fondi   |            |            |      |                    |          |                       |                           |              |                                |  |
| 2.1.3.02. | Cessioni di conferimenti e quote in altri enti   |            |            |      |                    |          |                       |                           |              |                                |  |
| 2.1.3.03. | Realizzi titoli emessi o garantiti dallo Stato ed assimilati                               |            |            |      |                    |          |                       |                           |              |                                |  |
|           | Totale 2.1.3. - Realizzo di valori mobiliari   | 7.000,00   |            |      | 7.000,00           | 5.164,57 |                       | 5.164,57                  | 0,00         | 1.835,43                       |  |
|           | <i>Totale 2.1. - Entrate per alienazione di beni patrimoniali e riscossione di crediti</i> | 7.000,00   | 0,00       | 0,00 | 7.000,00           | 5.164,57 | 0,00                  | 5.164,57                  |              | 1.835,43                       |  |
|           | <b>Totale generale 2. - Entrate in conto capitale</b>                                      | 7.000,00   | 0,00       | 0,00 | 7.000,00           | 5.164,57 | 0,00                  | 5.164,57                  |              | 1.835,43                       |  |
|           | <b>4. - Entrate aventi natura di partite di giro</b>                                       |            |            |      |                    |          |                       |                           |              |                                |  |
| 4.1.1.    | Entrate aventi natura di partite di giro   | 5.000,00   |            |      | 5.000,00           | 8.360,00 |                       | 8.360,00                  | 3.360,00     |                                |  |
| 4.1.1.01. | Versamento ritenute erariali   |            |            |      |                    | 36,20    |                       | 36,20                     | 36,20        |                                |  |
| 4.1.1.05. | Rimborsi di somme pagate per conto di terzi  |            |            |      |                    | 2.900,00 |                       | 2.900,00                  | 2.900,00     |                                |  |
| 4.1.1.06. | Partite in conto sospesi   |            |            |      |                    |          |                       |                           |              |                                |  |
| 4.1.1.08. | Riscossioni dal conto titoli   |            |            |      |                    |          |                       |                           |              |                                |  |



**ACCADEMIA NAZIONALE DEI LINCEI**  
**RENDICONTO FINANZIARIO GESTIONALE ESERCIZIO 2013 / C.R.A.:1.2.AGO**  
**(1.2.AGO: FONDO CATALDO E ANGIOLA AGOSTINELLI)**

| Capitolo      |   | ENTRATE    |            |      |                    |           |                       |                           |              |                                |      |   |
|---------------|---|------------|------------|------|--------------------|-----------|-----------------------|---------------------------|--------------|--------------------------------|------|---|
| Denominazione |   | Previsioni |            |      |                    |           | Somme Accertate       |                           |              | Diff. rispetto alle Previsioni |      |   |
| Codice        | 2   | Iniziali   | Variazioni |      | Definitive (3+4-5) | Riscosse  | Rimaste da Riscuotere | Totale Accertamenti (7+8) | In Più (9-6) | In Meno (6-9)                  | 11   |   |
|               |   |            | In +       | In - |                    |           |                       |                           |              |                                |      | 5 |
| 1             | 2   | 5.000,00   |            |      |                    | 5.000,00  |                       |                           |              |                                |      |   |
|               | Totale 4.1.1. - Entrate avveni natura di partite di giro        | 5.000,00   |            |      | 5.000,00           | 11.296,20 |                       | 11.296,20                 | 6.296,20     |                                | 0,00 |   |
|               | Totale 4.1. - Entrate avveni natura di partite di giro          | 5.000,00   | 0,00       | 0,00 | 5.000,00           | 11.296,20 | 0,00                  | 11.296,20                 | 6.296,20     |                                |      |   |
|               | Totale generale 4. - Entrate avveni natura di partite di giro   | 5.000,00   | 0,00       | 0,00 | 5.000,00           | 11.296,20 | 0,00                  | 11.296,20                 | 6.296,20     |                                |      |   |
|               | Totale 1.2.AGO - FONDO CATALDO E ANGIOLA AGOSTINELLI            | 67.530,00  | 0,00       | 0,00 | 67.530,00          | 69.060,46 | 5.268,55              | 74.329,01                 | 6.799,01     |                                |      |   |
|               | Totale 1.2. - Gestione Fondi Amministrati                       | 67.530,00  | 0,00       | 0,00 | 67.530,00          | 69.060,46 | 5.268,55              | 74.329,01                 | 6.799,01     |                                |      |   |
|               | Totale 1. - Consolidato Gestione Accademia e Fondi Amministrati | 67.530,00  | 0,00       | 0,00 | 67.530,00          | 69.060,46 | 5.268,55              | 74.329,01                 | 6.799,01     |                                |      |   |



**ACCADEMIA NAZIONALE DEI LINCEI**  
**RENDICONTO FINANZIARIO GESTIONALE ESERCIZIO 2013 / C.R.A.:1.2.AGO**  
**(1.2.AGO: FONDO CATALDO E ANGIOLA AGOSTINELLI)**

| Capitolo |                             | ENTRATE                        |             |             |                       |                  |                          |                                   |                                |                    |  |  |
|----------|-----------------------------|--------------------------------|-------------|-------------|-----------------------|------------------|--------------------------|-----------------------------------|--------------------------------|--------------------|--|--|
|          |                             | Gestione della Competenza 2013 |             |             |                       |                  |                          |                                   |                                |                    |  |  |
| Codice   | Denominazione               | Iniziali                       | Previsioni  |             | Definitive<br>(3+4-5) | Somme Accertate  |                          |                                   | Diff. rispetto alle Previsioni |                    |  |  |
|          |                             |                                | In +        | In -        |                       | Riscosse         | Rimaste da<br>Riscuotere | Totale<br>Accertamenti<br>(7 + 8) | In Più<br>(9 - 6)              | In Meno<br>(6 - 9) |  |  |
| 1        | 2                           | 3                              | 4           | 5           | 6                     | 7                | 8                        | 9                                 | 10                             | 11                 |  |  |
|          | Riepilogo dei Titoli        |                                |             |             |                       |                  |                          |                                   |                                |                    |  |  |
|          | Riepilogo dei titoli Centro |                                |             |             |                       |                  |                          |                                   |                                |                    |  |  |
|          | Resp. Amm.va FONDO          | 55.530,00                      | 0,00        | 0,00        | 55.530,00             | 52.599,69        | 5.268,55                 | 57.868,24                         | 2.338,24                       | 0,00               |  |  |
|          | CATALDO E ANGIOLA           | 7.000,00                       | 0,00        | 0,00        | 7.000,00              | 5.164,57         | 0,00                     | 5.164,57                          | 0,00                           | 1.835,43           |  |  |
|          | AGOSTINELLI                 | 5.000,00                       | 0,00        | 0,00        | 5.000,00              | 11.296,20        | 0,00                     | 11.296,20                         | 6.296,20                       | 0,00               |  |  |
|          | Totale delle entrate Centro | <b>67.530,00</b>               | <b>0,00</b> | <b>0,00</b> | <b>67.530,00</b>      | <b>69.060,46</b> | <b>5.268,55</b>          | <b>74.329,01</b>                  | <b>6.799,01</b>                | <b>0,00</b>        |  |  |
|          | Resp. Amm.va FONDO          |                                |             |             |                       |                  |                          |                                   |                                |                    |  |  |
|          | CATALDO E ANGIOLA           | 67.530,00                      | 0,00        | 0,00        | 67.530,00             | 69.060,46        | 5.268,55                 | 74.329,01                         | 6.799,01                       |                    |  |  |
|          | AGOSTINELLI                 | 18.470,00                      |             |             | 18.470,00             |                  |                          |                                   |                                | 18.470,00          |  |  |
|          | Totale delle Entrate        |                                |             |             |                       |                  |                          |                                   |                                |                    |  |  |
|          | Avanzo Ammin. Applicato     |                                |             |             |                       |                  |                          |                                   |                                |                    |  |  |
|          | Disavanzo Finanziario       |                                |             |             |                       |                  |                          |                                   |                                |                    |  |  |
|          | Disavanzo di Cassa          |                                |             |             |                       |                  |                          |                                   |                                |                    |  |  |
|          | Totale a Pareggio           | 86.000,00                      | 0,00        | 0,00        | 86.000,00             | 69.060,46        | 5.268,55                 | 77.477,02                         | 3.148,01                       | 8.522,98           |  |  |



**ACCADEMIA NAZIONALE DEI LINCEI**  
**RENDICONTO FINANZIARIO GESTIONALE ESERCIZIO 2013 / C.R.A.:1.2.AGO**  
**(1.2.AGO: FONDO CATALDO E ANGIOLA AGOSTINELLI)**

USCITE

| Capitolo  |   | Gestione della Competenza 2013 |            |          |                    |          |                   |                                |                |                 |  |
|-----------|---|--------------------------------|------------|----------|--------------------|----------|-------------------|--------------------------------|----------------|-----------------|--|
| Codice    | Denominazione   | Previsioni                     |            |          | Somme Impegnate    |          |                   | Diff. rispetto alle Previsioni |                |                 |  |
|           |   | Iniziali                       | Variazioni |          | Definitive (3+4-5) | Pagate   | Rimaste da Pagare | Totale Impegni (7 + 8)         | In Più (9 - 6) | In Meno (6 - 9) |  |
| 1         | 2   | 3                              | 4          | 5        | 6                  | 7        | 8                 | 9                              | 10             | 11              |  |
|           | <b>1. - Consolidato Gestione Accademia e Fondi Amministrati</b>       |                                |            |          |                    |          |                   |                                |                |                 |  |
|           | <b>1.2. - Gestione Fondi Amministrati</b>                             |                                |            |          |                    |          |                   |                                |                |                 |  |
|           | <b>1.2.AGO - FONDO CATALDO E ANGIOLA AGOSTINELLI</b>                  |                                |            |          |                    |          |                   |                                |                |                 |  |
|           | <b>1. - Uscite correnti</b>   |                                |            |          |                    |          |                   |                                |                |                 |  |
|           | <b>1.1. - Spese di funzionamento</b>                                  |                                |            |          |                    |          |                   |                                |                |                 |  |
| 1.1.3.    | Uscite per l'acquisto di beni di consumo e di servizi                 | 7.000,00                       | 6.000,00   | 5.250,00 | 7.750,00           | 2.295,95 | 2.576,02          | 4.871,97                       |                | 2.878,03        |  |
| 1.1.3.09. | Manutenzione ordinaria degli impianti relativi agli immobili          | 8.000,00                       |            |          | 8.000,00           | 2.407,00 | 3.958,00          | 6.365,00                       |                | 1.635,00        |  |
| 1.1.3.16. | Onorari e compensi per speciali incarichi                             | 15.000,00                      | 6.000,00   | 5.250,00 | 15.750,00          | 4.702,95 | 6.534,02          | 11.236,97                      | 0,00           | 4.513,03        |  |
|           | Totale 1.1.3. - Uscite per l'acquisto di beni di consumo e di servizi | 15.000,00                      | 6.000,00   | 5.250,00 | 15.750,00          | 4.702,95 | 6.534,02          | 11.236,97                      |                | 4.513,03        |  |
|           | <b>Totale 1.1. - Spese di funzionamento</b>                           |                                |            |          |                    |          |                   |                                |                |                 |  |
|           | <b>1.2. - Interventi diversi</b>                                      |                                |            |          |                    |          |                   |                                |                |                 |  |
| 1.2.1.    | Uscite per prestazioni istituzionali                                  |                                |            |          |                    |          |                   |                                |                |                 |  |
| 1.2.1.01. | Organizzazione manifestazioni e convegni                              |                                |            |          |                    |          |                   |                                |                |                 |  |
| 1.2.1.02. | Borse di studio   |                                |            |          |                    |          |                   |                                |                |                 |  |



**ACCADEMIA NAZIONALE DEI LINCEI**  
**RENDICONTO FINANZIARIO GESTIONALE ESERCIZIO 2013 / C.R.A.:1.2.AGO**  
**(1.2.AGO: FONDO CATALDO E ANGIOLA AGOSTINELLI)**

## USCITE

| Capitolo  |  | Gestione della Competenza 2013 |            |   |                    |                  |                   |                                |              |                  |  |
|-----------|--|--------------------------------|------------|---|--------------------|------------------|-------------------|--------------------------------|--------------|------------------|--|
| Codice    | Denominazione  | Previsioni                     |            |   | Somme Impegnate    |                  |                   | Diff. rispetto alle Previsioni |              |                  |  |
|           |  | Iniziali                       | Variazioni |   | Definitive (3+4-5) | Pagate           | Rimaste da Pagare | Totale Impegni (7+8)           | In Più (9-6) | In Meno (6-9)    |  |
| 1         | 2  | 3                              | 4          | 5 | 6                  | 7                | 8                 | 9                              | 10           | 11               |  |
| 1.2.1.03. | Uscite istituzionali per il conferimento di premi              | 33.000,00                      |            |   | 33.000,00          | 16.712,10        |                   | 16.712,10                      |              | 16.287,90        |  |
| 1.2.1.11. | Accantonamento per attività istituzionale                      |                                |            |   |                    |                  |                   |                                |              |                  |  |
|           | <b>Totale 1.2.1. - Uscite per prestazioni istituzionali</b>    | <b>33.000,00</b>               |            |   | <b>33.000,00</b>   | <b>16.712,10</b> |                   | <b>16.712,10</b>               | 0,00         | <b>16.287,90</b> |  |
| 1.2.2.    | Trasferimenti passivi  |                                |            |   |                    |                  |                   |                                |              |                  |  |
| 1.2.2.04. | Trasferimenti correnti ad altre Pubbliche Amministrazioni      | 30.000,00                      |            |   | 30.000,00          | 30.000,00        |                   | 30.000,00                      |              |                  |  |
|           | <b>Totale 1.2.2. - Trasferimenti passivi</b>                   | <b>30.000,00</b>               |            |   | <b>30.000,00</b>   | <b>30.000,00</b> |                   | <b>30.000,00</b>               | 0,00         | <b>0,00</b>      |  |
| 1.2.3.    | Oneri Finanziari   |                                |            |   |                    |                  |                   |                                |              |                  |  |
| 1.2.3.02. | Uscite e commissioni bancarie                                  |                                |            |   |                    |                  |                   |                                |              |                  |  |
|           | <b>Totale 1.2.3. - Oneri Finanziari</b>                        |                                |            |   |                    |                  |                   |                                | 0,00         | <b>0,00</b>      |  |
| 1.2.4.    | Oneri Tributari  |                                |            |   |                    |                  |                   |                                |              |                  |  |
| 1.2.4.01. | Imposta regionale sulle attività produttive (IRAP)             |                                |            |   |                    |                  |                   |                                |              |                  |  |
| 1.2.4.02. | Altri tributi  |                                |            |   |                    |                  |                   |                                |              |                  |  |
|           | <b>Totale 1.2.4. - Oneri Tributari</b>                         |                                |            |   |                    |                  |                   |                                | 0,00         | <b>0,00</b>      |  |
| 1.2.6.    | Uscite non classificabili in altre voci                        |                                |            |   |                    |                  |                   |                                |              |                  |  |
| 1.2.6.02. | Oneri vari straordinari  |                                |            |   |                    |                  |                   |                                |              |                  |  |
| 1.2.6.03. | Altre spese correnti non classificabili                        |                                |            |   |                    |                  |                   |                                |              |                  |  |
| 1.2.6.04. | Spese per liti arbitraggi                                      |                                |            |   |                    |                  |                   |                                |              |                  |  |
|           | <b>Totale 1.2.6. - Uscite non classificabili in altre voci</b> |                                |            |   |                    |                  |                   |                                | 0,00         | <b>0,00</b>      |  |



**ACCADEMIA NAZIONALE DEI LINCEI**  
**RENDICONTO FINANZIARIO GESTIONALE ESERCIZIO 2013 / C.R.A.:1.2.AGO**  
**(1.2.AGO: FONDO CATALDO E ANGIOLA AGOSTINELLI)**

| Capitolo  |  | USCITE                         |            |          |                       |                 |                   |                           |                                |                    |  |
|-----------|--|--------------------------------|------------|----------|-----------------------|-----------------|-------------------|---------------------------|--------------------------------|--------------------|--|
|           |  | Gestione della Competenza 2013 |            |          |                       |                 |                   |                           |                                |                    |  |
| Codice    | Denominazione  | Iniziali                       | Previsioni |          | Definitive<br>(3+4-5) | Somme Impegnate |                   |                           | Diff. rispetto alle Previsioni |                    |  |
|           |  |                                | In +       | In -     |                       | Pagate          | Rimaste da Pagare | Totale Impegni<br>(7 + 8) | In Più<br>(9 - 6)              | In Meno<br>(6 - 9) |  |
| 1         | 2  | 3                              | 4          | 5        | 6                     | 7               | 8                 | 9                         | 10                             | 11                 |  |
|           | <i>Totale 1.2. - Interventi diversi</i>  | 63.000,00                      | 0,00       | 0,00     | 63.000,00             | 46.712,10       | 0,00              | 46.712,10                 |                                | 16.287,90          |  |
|           | <b>Totale generale 1. - Uscite correnti</b>                                      | 78.000,00                      | 6.000,00   | 5.250,00 | 78.750,00             | 51.415,05       | 6.534,02          | 57.949,07                 |                                | 20.800,93          |  |
|           | <b>2. - Uscite in conto capitale</b>   |                                |            |          |                       |                 |                   |                           |                                |                    |  |
|           | <i>2.1. - Investimenti</i>   |                                |            |          |                       |                 |                   |                           |                                |                    |  |
| 2.1.1.    | Acquisizione di beni di uso durevole ed opere immobiliari                        |                                |            |          |                       |                 |                   |                           |                                |                    |  |
| 2.1.1.02. | Ricostruzioni ripristini e trasformazione di immobili                            | 3.000,00                       | 5.250,00   |          | 8.250,00              | 8.231,75        |                   | 8.231,75                  |                                | 18,25              |  |
| 2.1.1.03. | Ricostruzioni ripristini e trasformazione di immobili in corso                   |                                |            |          |                       |                 |                   |                           |                                |                    |  |
|           | <b>Totale 2.1.1. - Acquisizione di beni di uso durevole ed opere immobiliari</b> | 3.000,00                       | 5.250,00   |          | 8.250,00              | 8.231,75        |                   | 8.231,75                  | 0,00                           | 18,25              |  |
| 2.1.2.    | Acquisizioni di Immobilizzazioni Tecniche  |                                |            |          |                       |                 |                   |                           |                                |                    |  |
| 2.1.2.01. | Acquisti di impianti   |                                |            |          |                       |                 |                   |                           |                                |                    |  |
| 2.1.2.02. | Ripristini e trasformazioni straordinari di impianti                             |                                |            |          |                       |                 |                   |                           |                                |                    |  |
|           | <b>Totale 2.1.2. - Acquisizioni di Immobilizzazioni Tecniche</b>                 |                                |            |          |                       |                 |                   |                           |                                |                    |  |
| 2.1.3.    | Partecipazioni e acquisto di valori mobiliari                                    |                                |            |          |                       |                 |                   |                           | 0,00                           | 0,00               |  |
| 2.1.3.01. | Partecipazioni azionarie Fondi   |                                |            |          |                       |                 |                   |                           |                                |                    |  |



**ACCADEMIA NAZIONALE DEI LINCEI**  
**RENDICONTO FINANZIARIO GESTIONALE ESERCIZIO 2013 / C.R.A.:1.2.AGO**  
**(1.2.AGO: FONDO CATALDO E ANGIOLA AGOSTINELLI)**

USCITE

| Capitolo  |   | Gestione della Competenza 2013 |            |          |                    |           |                   |                                |              |               |              |
|-----------|---|--------------------------------|------------|----------|--------------------|-----------|-------------------|--------------------------------|--------------|---------------|--------------|
|           |   | Previsioni                     |            |          | Somme Impegnate    |           |                   | Diff. rispetto alle Previsioni |              |               |              |
| Codice    | Denominazione   | Iniziali                       | Variazioni |          | Definitive (3+4-5) | Pagate    | Rimaste da Pagare | Totale Impegni (7+8)           | In Più (9-6) | In Meno (6-9) |              |
| 1         | 2   | 3                              | In +       | In -     | 5                  | 6         | 7                 | 8                              | 9            | 10            | 11           |
| 2.1.3.03. | Acquisti di titoli obbligazionari                                   |                                |            |          |                    |           |                   |                                |              |               |              |
| 2.1.3.05. | Acquisti di altri titoli di credito                                 |                                |            |          |                    |           |                   |                                |              |               |              |
|           | Totale 2.1.3. - Partecipazioni e acquisto di valori mobiliari       | 3.000,00                       | 5.250,00   | 0,00     | 0,00               | 8.250,00  | 8.231,75          | 0,00                           | 8.231,75     | 0,00          | 0,00         |
|           | <i>Totale 2.1. - Investimenti</i>                                   | 3.000,00                       | 5.250,00   | 0,00     | 0,00               | 8.250,00  | 8.231,75          | 0,00                           | 8.231,75     | 0,00          | 0,00         |
|           | <b>Totale generale 2. - Uscite in conto capitale</b>                |                                |            |          |                    |           |                   |                                |              |               | <b>18,25</b> |
|           | <b>4. - Uscite aventi natura di partite di giro</b>                 |                                |            |          |                    |           |                   |                                |              |               |              |
| 4.1.      | <i>4.1. - Uscite aventi natura di partite di giro</i>               |                                |            |          |                    |           |                   |                                |              |               |              |
| 4.1.1.    | Uscite aventi natura di partite di giro                             | 5.000,00                       |            |          |                    | 5.000,00  | 8.360,00          |                                | 8.360,00     | 3.360,00      |              |
| 4.1.1.01. | Versamento ritenute erariali  |                                |            |          |                    |           | 36,20             |                                | 36,20        | 36,20         |              |
| 4.1.1.05. | Somme pagate per conto di terzi                                     |                                |            |          |                    |           |                   | 2.900,00                       | 2.900,00     | 2.900,00      |              |
| 4.1.1.06. | Partite in conto sospesi  |                                |            |          |                    |           |                   |                                |              |               |              |
| 4.1.1.08. | Versamenti sul conto titoli   |                                |            |          |                    |           |                   |                                |              |               |              |
|           | Totale 4.1.1. - Uscite aventi natura di partite di giro             | 5.000,00                       |            |          |                    | 5.000,00  | 8.396,20          | 2.900,00                       | 11.296,20    | 6.296,20      | 0,00         |
|           | <i>Totale 4.1. - Uscite aventi natura di partite di giro</i>        | 5.000,00                       | 0,00       | 0,00     | 0,00               | 5.000,00  | 8.396,20          | 2.900,00                       | 11.296,20    | 6.296,20      |              |
|           | <b>Totale generale 4. - Uscite aventi natura di partite di giro</b> | 5.000,00                       | 0,00       | 0,00     | 0,00               | 5.000,00  | 8.396,20          | 2.900,00                       | 11.296,20    | 6.296,20      |              |
|           | <b>Totale 1.2.AGO - FONDO CATALDO E ANGIOLA</b>                     | 86.000,00                      | 11.250,00  | 5.250,00 | 92.000,00          | 68.043,00 | 9.434,02          | 77.477,02                      | 14.522,98    |               |              |





**ACCADEMIA NAZIONALE DEI LINCEI**  
**RENDICONTO FINANZIARIO GESTIONALE ESERCIZIO 2013 / C.R.A.:1.2.AGO**  
**(1.2.AGO: FONDO CATALDO E ANGIOLA AGOSTINELLI)**

| Capitolo |   | USCITE                         |            |          |                       |                 |                   |                                |                   |                    |  |
|----------|---|--------------------------------|------------|----------|-----------------------|-----------------|-------------------|--------------------------------|-------------------|--------------------|--|
|          |   | Gestione della Competenza 2013 |            |          |                       |                 |                   |                                |                   |                    |  |
| Codice   | Denominazione   | Iniziali                       | Previsioni |          | Definitive<br>(3+4-5) | Somme Impegnate |                   | Diff. rispetto alle Previsioni |                   |                    |  |
|          |   |                                | In +       | In -     |                       | Pagate          | Rimaste da Pagare | Totale Impegni<br>(7 + 8)      | In Più<br>(9 - 6) | In Meno<br>(6 - 9) |  |
| 1        | 2   | 3                              | 4          | 5        | 6                     | 7               | 8                 | 9                              | 10                | 11                 |  |
|          | <u>AGOSTINELLI</u>  |                                |            |          |                       |                 |                   |                                |                   |                    |  |
|          | Totale 1.2. - Gestione Fondi Amministrati                       | 86.000,00                      | 11.250,00  | 5.250,00 | 92.000,00             | 68.043,00       | 9.434,02          | 77.477,02                      |                   | 14.522,98          |  |
|          | Totale 1. - Consolidato Gestione Accademia e Fondi Amministrati | 86.000,00                      | 11.250,00  | 5.250,00 | 92.000,00             | 68.043,00       | 9.434,02          | 77.477,02                      |                   | 14.522,98          |  |



**ACCADEMIA NAZIONALE DEI LINCEI**  
**RENDICONTO FINANZIARIO GESTIONALE ESERCIZIO 2013 / C.R.A.:1.2.AGO**  
**(1.2.AGO: FONDO CATALDO E ANGIOLA AGOSTINELLI)**

| Capitolo |                             | Gestione della Competenza 2013 |            |          |                    |           |                   |                                |              |               |  |  |
|----------|-----------------------------|--------------------------------|------------|----------|--------------------|-----------|-------------------|--------------------------------|--------------|---------------|--|--|
|          |                             | Previsioni                     |            |          | Somme Impegnate    |           |                   | Diff. rispetto alle Previsioni |              |               |  |  |
| Codice   | Denominazione               | Iniziali                       | Variazioni |          | Definitive (3+4-5) | Pagate    | Rimaste da Pagare | Totale Impegni (7+8)           | In Più (9-6) | In Meno (6-9) |  |  |
|          |                             |                                | In +       | In -     |                    |           |                   |                                |              |               |  |  |
| 1        | 2                           | 3                              | 4          | 5        | 6                  | 7         | 8                 | 9                              | 10           | 11            |  |  |
|          | Riepilogo dei Titoli        |                                |            |          |                    |           |                   |                                |              |               |  |  |
|          | Riepilogo dei titoli Centro |                                |            |          |                    |           |                   |                                |              |               |  |  |
|          | Resp. Amm.va FONDO          | 78.000,00                      | 6.000,00   | 5.250,00 | 78.750,00          | 51.415,05 | 6.534,02          | 57.949,07                      | 0,00         | 20.800,93     |  |  |
|          | CATALDO E ANGIOLA           | 3.000,00                       | 5.250,00   | 0,00     | 8.250,00           | 8.231,75  | 0,00              | 8.231,75                       | 0,00         | 18,25         |  |  |
|          | AGOSTINELLI                 | 5.000,00                       | 0,00       | 0,00     | 5.000,00           | 8.396,20  | 2.900,00          | 11.296,20                      | 6.296,20     | 0,00          |  |  |
|          | Totale delle uscite Centro  | 86.000,00                      | 11.250,00  | 5.250,00 | 92.000,00          | 68.043,00 | 9.434,02          | 77.477,02                      | 0,00         | 14.522,98     |  |  |
|          | Resp. Amm.va FONDO          |                                |            |          |                    |           |                   |                                |              |               |  |  |
|          | CATALDO E ANGIOLA           |                                |            |          |                    |           |                   |                                |              |               |  |  |
|          | AGOSTINELLI                 |                                |            |          |                    |           |                   |                                |              |               |  |  |
|          | Totale delle Uscite         | 86.000,00                      | 11.250,00  | 5.250,00 | 92.000,00          | 68.043,00 | 9.434,02          | 77.477,02                      |              | 14.522,98     |  |  |
|          | Disavanzo Amministrazione   |                                |            |          |                    |           |                   |                                |              |               |  |  |
|          | Avanzo Finanziario          |                                |            |          |                    |           |                   |                                |              |               |  |  |
|          | Avanzo di Cassa             |                                |            |          |                    | 1.017,46  |                   |                                |              |               |  |  |
|          | Totale a Pareggio           | 86.000,00                      | 11.250,00  | 5.250,00 | 92.000,00          | 69.060,46 | 9.434,02          | 77.477,02                      |              | 14.522,98     |  |  |

USCITE



**ACCADEMIA NAZIONALE DEI LINCEI**  
**RENDICONTO FINANZIARIO GESTIONALE ESERCIZIO 2013**  
**(1.2.AGO: FONDO CATALDO E ANGIOLA AGOSTINELLI)**

ENTRATE

| Capitolo<br>Codice | Gestione dei Residui 2013               |                 |                          |                     | Gestione di Cassa 2013 |                      |                  |                         | Totale dei<br>Residui Attivi<br>al Termine<br>dell'Esercizio<br>2013<br>(8 + 14) |   |                      |
|--------------------|---|-----------------|--------------------------|---------------------|------------------------|----------------------|------------------|-------------------------|--|---|----------------------|
|                    | Residui Attivi<br>al 1° Gennaio<br>2013 | Riscossi        | Rimasti da<br>Riscuotere | Totale<br>(13 + 14) | Variazioni             |                      | Previsioni       | Riscossioni<br>(7 + 13) |  | Diff. rispetto alle Previsioni<br>In Più<br>(19 - 18) | In Meno<br>(18 - 19) |
| 1                  | 12                                      | 13              | 14                       | 15                  | In più<br>(15 - 12)    | In meno<br>(12 - 15) | 18               | 19                      | 20   | 21  | 22                   |
| 1.3.2.             |   |                 |                          |                     |                        |                      |                  |                         |  |   |                      |
| 1.3.2.01.          | 31.285,99                               | 3.519,38        | 27.766,61                | 31.285,99           |                        |                      | 82.747,99        | 52.120,46               |  | 30.627,53   | 32.159,78            |
| 1.3.2.02.          |   |                 |                          |                     |                        |                      | 2.079,00         | 2.078,12                |  | 0,88  |                      |
| 1.3.2.03.          |   |                 |                          |                     |                        |                      |                  | 1.556,10                | 1.556,10   |   |                      |
| 1.3.2.04.          | 462,53                                  | 462,53          |                          | 462,53              |                        |                      | 2.451,53         | 826,92                  |  | 1.624,61  | 875,38               |
|                    | <b>31.748,52</b>                        | <b>3.981,91</b> | <b>27.766,61</b>         | <b>31.748,52</b>    |                        |                      | <b>87.278,52</b> | <b>56.581,60</b>        | <b>1.556,10</b>  | <b>32.253,02</b>                                      | <b>33.035,16</b>     |
|                    | <b>31.748,52</b>                        | <b>3.981,91</b> | <b>27.766,61</b>         | <b>31.748,52</b>    | <b>0,00</b>            | <b>0,00</b>          | <b>87.278,52</b> | <b>56.581,60</b>        | <b>1.556,10</b>  | <b>32.253,02</b>                                      | <b>33.035,16</b>     |
|                    | <b>31.748,52</b>                        | <b>3.981,91</b> | <b>27.766,61</b>         | <b>31.748,52</b>    | <b>0,00</b>            | <b>0,00</b>          | <b>87.278,52</b> | <b>56.581,60</b>        | <b>1.556,10</b>  | <b>32.253,02</b>                                      | <b>33.035,16</b>     |



**ACCADEMIA NAZIONALE DEI LINCEI**  
**RENDICONTO FINANZIARIO GESTIONALE ESERCIZIO 2013**  
**(1.2.AGO: FONDO CATALDO E ANGIOLA AGOSTINELLI)**

## ENTRATE

| Capitolo<br>Codice | Gestione dei Residui 2013         |          |                       |                  | Gestione di Cassa 2013 |                   |            |                      | Totale dei Residui Attivi al Termine dell'Esercizio 2013 (8 + 14) |                                |    |           |           |
|--------------------|-----------------------------------|----------|-----------------------|------------------|------------------------|-------------------|------------|----------------------|---|--------------------------------|----|-----------|-----------|
|                    | Residui Attivi al 1° Gennaio 2013 | Riscossi | Rimasti da Riscuotere | Totale (13 + 14) | Variazioni             |                   | Previsioni | Riscossioni (7 + 13) |   | Diff. rispetto alle Previsioni |    |           |           |
| 1                  | 12                                | 13       | 14                    | 15               | In più (15 - 12)       | In meno (12 - 15) | 18         | 19                   | In Più (19 - 18)  | In Meno (18 - 19)              | 20 | 21        | 22        |
| 2.1.3.             |                                   |          |                       |                  |                        |                   |            |                      |   |                                |    |           |           |
| 2.1.3.01.          |                                   |          |                       |                  |                        |                   | 7.000,00   | 5.164,57             |   | 1.835,43                       |    |           |           |
| 2.1.3.02.          |                                   |          |                       |                  |                        |                   |            |                      |   |                                |    |           |           |
| 2.1.3.03.          |                                   |          |                       |                  |                        |                   | 7.000,00   | 5.164,57             | 0,00  | 1.835,43                       |    |           |           |
|                    | 0,00                              | 0,00     | 0,00                  | 0,00             | 0,00                   | 0,00              | 7.000,00   | 5.164,57             | 0,00  | 1.835,43                       |    |           | 0,00      |
| 4.1.1.             |                                   |          |                       |                  |                        |                   |            |                      |   |                                |    |           |           |
| 4.1.1.01.          |                                   |          |                       |                  |                        |                   |            |                      |   |                                |    |           |           |
| 4.1.1.05.          |                                   |          |                       |                  |                        |                   | 5.000,00   | 8.360,00             | 3.360,00  |                                |    |           |           |
| 4.1.1.06.          |                                   |          |                       |                  |                        |                   |            | 36,20                | 36,20   |                                |    |           |           |
| 4.1.1.08.          | 47.244,70                         |          | 47.244,70             | 47.244,70        |                        |                   | 47.244,70  | 2.900,00             | 2.900,00  |                                |    | 47.244,70 | 47.244,70 |



**ACCADEMIA NAZIONALE DEI LINCEI**  
**RENDICONTO FINANZIARIO GESTIONALE ESERCIZIO 2013**  
**(1.2.AGO: FONDO CATALDO E ANGIOLA AGOSTINELLI)**

## ENTRATE

| Capitolo | Gestione dei Residui 2013         |          |                       |                  | Gestione di Cassa 2013 |                   |                      |                                | Totale dei Residui Attivi al Termine dell'Esercizio 2013 (8 + 14) |           |           |
|----------|-----------------------------------|----------|-----------------------|------------------|------------------------|-------------------|----------------------|--------------------------------|---|-----------|-----------|
|          | Residui Attivi al 1° Gennaio 2013 | Riscossi | Rimasti da Riscuotere | Totale (13 + 14) | Variazioni             | Previsioni        | Riscossioni (7 + 13) | Diff. rispetto alle Previsioni |   |           |           |
| Codice   | 12                                | 13       | 14                    | 15               | In più (15 - 12)       | In meno (12 - 15) | In Più (19 - 18)     | In Meno (18 - 19)              | 20  | 21        | 22        |
| 1        | 47.244,70                         |          | 47.244,70             | 47.244,70        |                        |                   |                      |                                | 6.296,20  | 47.244,70 | 47.244,70 |
|          | 47.244,70                         | 0,00     | 47.244,70             | 47.244,70        | 0,00                   | 0,00              | 11.296,20            | 6.296,20                       | 6.296,20  | 47.244,70 | 47.244,70 |
|          | 47.244,70                         | 0,00     | 47.244,70             | 47.244,70        | 0,00                   | 0,00              | 11.296,20            | 6.296,20                       | 6.296,20  | 47.244,70 | 47.244,70 |
|          | 78.993,22                         | 3.981,91 | 75.011,31             | 78.993,22        | 0,00                   | 0,00              | 73.042,37            | 7.852,30                       | 7.852,30  | 81.333,15 | 80.279,86 |
|          | 78.993,22                         | 3.981,91 | 75.011,31             | 78.993,22        | 0,00                   | 0,00              | 73.042,37            | 7.852,30                       | 7.852,30  | 81.333,15 | 80.279,86 |
|          | 78.993,22                         | 3.981,91 | 75.011,31             | 78.993,22        | 0,00                   | 0,00              | 73.042,37            | 7.852,30                       | 7.852,30  | 81.333,15 | 80.279,86 |



**ACCADEMIA NAZIONALE DEI LINCEI  
RENDICONTO FINANZIARIO GESTIONALE ESERCIZIO 2013  
(1.2.AGO: FONDO CATALDO E ANGIOLA AGOSTINELLI)**

## ENTRATE

| Capitolo<br>Codice | Gestione dei Residui 2013               |                 |                          |                     | Gestione di Cassa 2013 |                      |                   |                         | Totale dei<br>Residui Attivi<br>al Termine<br>dell'Esercizio<br>2013<br>(8 + 14) |                                |                      |
|--------------------|---|-----------------|--------------------------|---------------------|------------------------|----------------------|-------------------|-------------------------|--|--------------------------------|----------------------|
|                    | Residui Attivi<br>al 1° Gennaio<br>2013 | Riscossi        | Rimasti da<br>Riscuotere | Totale<br>(13 + 14) | Variazioni             |                      | Previsioni        | Riscossioni<br>(7 + 13) |  | Diff. rispetto alle Previsioni |                      |
|                    |   |                 |                          |                     | In più<br>(15 - 12)    | In meno<br>(12 - 15) |                   |                         |  | In Più<br>(19 - 18)            | In Meno<br>(18 - 19) |
| 1                  | 12                                      | 13              | 14                       | 15                  | 16                     | 17                   | 18                | 19                      | 20   | 21                             | 22                   |
|                    | 31.748,52                               | 3.981,91        | 27.766,61                | 31.748,52           | 0,00                   | 0,00                 | 1.465.584,93      | 56.581,60               | 0,00   | 1.409.003,33                   | 33.035,16            |
|                    | 0,00                                    | 0,00            | 0,00                     | 0,00                | 0,00                   | 0,00                 | 37.113,42         | 5.164,57                | 0,00   | 31.948,85                      | 0,00                 |
|                    | 47.244,70                               | 0,00            | 47.244,70                | 47.244,70           | 0,00                   | 0,00                 | 54.594,70         | 11.296,20               | 0,00   | 43.298,50                      | 47.244,70            |
|                    | <b>78.993,22</b>                        | <b>3.981,91</b> | <b>75.011,31</b>         | <b>78.993,22</b>    | <b>0,00</b>            | <b>0,00</b>          | <b>146.523,22</b> | <b>73.042,37</b>        | <b>0,00</b>  | <b>1.484.250,68</b>            | <b>80.279,86</b>     |
|                    |   |                 |                          |                     |                        |                      |                   |                         |  |                                |                      |
|                    | <b>78.993,22</b>                        | <b>3.981,91</b> | <b>75.011,31</b>         | <b>78.993,22</b>    | <b>0,00</b>            | <b>0,00</b>          | <b>146.523,22</b> | <b>73.042,37</b>        | <b>0,00</b>  | <b>1.484.250,68</b>            | <b>80.279,86</b>     |
|                    |   |                 |                          |                     |                        |                      |                   |                         |  |                                |                      |
|                    |   |                 |                          |                     |                        |                      |                   |                         |  |                                |                      |
|                    |   |                 |                          |                     |                        |                      |                   |                         |  |                                |                      |
|                    | <b>78.993,22</b>                        | <b>3.981,91</b> | <b>75.011,31</b>         | <b>78.993,22</b>    | <b>0,00</b>            | <b>0,00</b>          | <b>146.523,22</b> | <b>73.042,37</b>        | <b>0,00</b>  | <b>73.480,85</b>               | <b>80.279,86</b>     |



**ACCADEMIA NAZIONALE DEI LINCEI**  
**RENDICONTO FINANZIARIO GESTIONALE ESERCIZIO 2013**  
**(1.2.AGO: FONDO CATALDO E ANGIOLA AGOSTINELLI)**

**USCITE**

| Capitolo  | Gestione dei Residui 2013          |                 |                   |                  |                  | Gestione di Cassa 2013 |                    |                                |                  | Totale dei Residui Passivi al Termine dell'Esercizio 2013 (8 + 14) |                   |                  |                 |
|-----------|------------------------------------|-----------------|-------------------|------------------|------------------|------------------------|--------------------|--------------------------------|------------------|--|-------------------|------------------|-----------------|
|           | Residui Passivi al 1° Gennaio 2013 | Pagati          | Rimasti da Pagare | Totale (13 + 14) | Variazioni       | Previsioni             | Pagamenti (7 + 13) | Diff. rispetto alle Previsioni | In Più (19 - 18) |  | In Meno (18 - 19) |                  |                 |
| Codice    | 12                                 | 13              | 14                | 15               | In più (15 - 12) | In meno (12 - 15)      | 16                 | 17                             | 18               | 19   | 20                | 21               | 22              |
| 1         |                                    |                 |                   |                  |                  |                        |                    |                                |                  |  |                   |                  |                 |
| 1.1.3.    |                                    |                 |                   |                  |                  |                        |                    |                                |                  |  |                   |                  |                 |
| 1.1.3.09. | 2.277,10                           | 2.277,10        |                   | 2.277,10         |                  |                        |                    |                                | 10.027,10        | 4.573,05   |                   | 5.454,05         | 2.576,02        |
| 1.1.3.16. | 3.311,00                           | 3.311,00        |                   | 3.311,00         |                  |                        |                    |                                | 11.311,00        | 5.718,00   |                   | 5.593,00         | 3.958,00        |
|           | <b>5.588,10</b>                    | <b>5.588,10</b> |                   | <b>5.588,10</b>  |                  |                        |                    |                                | <b>21.338,10</b> | <b>10.291,05</b>   |                   | <b>11.047,05</b> | <b>6.534,02</b> |
|           | <b>5.588,10</b>                    | <b>5.588,10</b> | <b>0,00</b>       | <b>5.588,10</b>  | <b>0,00</b>      | <b>0,00</b>            | <b>0,00</b>        | <b>0,00</b>                    | <b>21.338,10</b> | <b>10.291,05</b>   | <b>0,00</b>       | <b>11.047,05</b> | <b>6.534,02</b> |
| 1.2.1.    |                                    |                 |                   |                  |                  |                        |                    |                                |                  |  |                   |                  |                 |
| 1.2.1.01. |                                    |                 |                   |                  |                  |                        |                    |                                |                  |  |                   |                  |                 |
| 1.2.1.02. |                                    |                 |                   |                  |                  |                        |                    |                                |                  |  |                   |                  |                 |



**ACCADEMIA NAZIONALE DEI LINCEI**  
**RENDICONTO FINANZIARIO GESTIONALE ESERCIZIO 2013**  
**(1.2.AGO: FONDO CATALDO E ANGIOLA AGOSTINELLI)**

**USCITE**

| Capitolo<br>Codice | Gestione dei Residui 2013          |           |                   |                  |                  | Gestione di Cassa 2013 |            |                    | Totale dei Residui Passivi al Termine dell'Esercizio 2013 (8 + 14) |                                |    |           |    |
|--------------------|------------------------------------|-----------|-------------------|------------------|------------------|------------------------|------------|--------------------|--|--------------------------------|----|-----------|----|
|                    | Residui Passivi al 1° Gennaio 2013 | Pagati    | Rimasti da Pagare | Totale (13 + 14) | Variazioni       |                        | Previsioni | Pagamenti (7 + 13) |  | Diff. rispetto alle Previsioni |    |           |    |
|                    | 12                                 | 13        | 14                | 15               | In più (15 - 12) | In meno (12 - 15)      | 18         | 19                 | In Più (19 - 18)   | In Meno (18 - 19)              | 20 | 21        | 22 |
| 1.2.1.03.          | 15.000,00                          | 15.000,00 |                   | 15.000,00        |                  |                        | 48.000,00  | 31.712,10          |  |                                |    | 16.287,90 |    |
| 1.2.1.11.          | 15.000,00                          | 15.000,00 |                   | 15.000,00        |                  |                        | 48.000,00  | 31.712,10          | 0,00   |                                |    | 16.287,90 |    |
| 1.2.2.             |                                    |           |                   |                  |                  |                        | 30.000,00  | 30.000,00          |  |                                |    |           |    |
| 1.2.2.04.          |                                    |           |                   |                  |                  |                        | 30.000,00  | 30.000,00          |  |                                |    |           |    |
| 1.2.3.             |                                    |           |                   |                  |                  |                        | 30.000,00  | 30.000,00          | 0,00   |                                |    | 0,00      |    |
| 1.2.3.02.          |                                    |           |                   |                  |                  |                        | 30.000,00  | 30.000,00          | 0,00   |                                |    | 0,00      |    |
| 1.2.4.             |                                    |           |                   |                  |                  |                        |            |                    |  |                                |    |           |    |
| 1.2.4.01.          |                                    |           |                   |                  |                  |                        |            |                    |  |                                |    |           |    |
| 1.2.4.02.          |                                    |           |                   |                  |                  |                        |            |                    |  |                                |    |           |    |
| 1.2.6.             |                                    |           |                   |                  |                  |                        |            |                    |  |                                |    |           |    |
| 1.2.6.02.          |                                    |           |                   |                  |                  |                        |            |                    |  |                                |    |           |    |
| 1.2.6.03.          |                                    |           |                   |                  |                  |                        |            |                    |  |                                |    |           |    |
| 1.2.6.04.          |                                    |           |                   |                  |                  |                        |            |                    | 0,00   |                                |    | 0,00      |    |
|                    |                                    |           |                   |                  |                  |                        |            |                    | 0,00   |                                |    | 0,00      |    |





**ACCADEMIA NAZIONALE DEI LINCEI**  
**RENDICONTO FINANZIARIO GESTIONALE ESERCIZIO 2013**  
**(1.2.AGO: FONDO CATALDO E ANGIOLA AGOSTINELLI)**

**USCITE**

| Capitolo  | Gestione dei Residui 2013          |           |                   |                  |                  | Gestione di Cassa 2013 |                    |                                |                  | Totale dei Residui Passivi al Termine dell'Esercizio 2013 (8 + 14) |                   |           |          |
|-----------|------------------------------------|-----------|-------------------|------------------|------------------|------------------------|--------------------|--------------------------------|------------------|--|-------------------|-----------|----------|
|           | Residui Passivi al 1° Gennaio 2013 | Pagati    | Rimasti da Pagare | Totale (13 + 14) | Variazioni       | Previsioni             | Pagamenti (7 + 13) | Diff. rispetto alle Previsioni | In Più (19 - 18) |  | In Meno (18 - 19) |           |          |
| Codice    | 12                                 | 13        | 14                | 15               | In più (15 - 12) | In meno (12 - 15)      | 16                 | 17                             | 18               | 19   | 20                | 21        | 22       |
| 1         | 15.000,00                          | 15.000,00 | 0,00              | 15.000,00        | 0,00             | 0,00                   | 0,00               | 0,00                           | 78.000,00        | 61.712,10  | 0,00              | 16.287,90 | 0,00     |
|           | 20.588,10                          | 20.588,10 | 0,00              | 20.588,10        | 0,00             | 0,00                   | 0,00               | 0,00                           | 99.338,10        | 72.003,15  | 0,00              | 27.334,95 | 6.534,02 |
| 2.1.1.    |                                    |           |                   |                  |                  |                        |                    |                                |                  |  |                   |           |          |
| 2.1.1.02. |                                    |           |                   |                  |                  |                        |                    |                                | 8.250,00         | 8.231,75   |                   | 18,25     |          |
| 2.1.1.03. |                                    |           |                   |                  |                  |                        |                    |                                | 8.250,00         | 8.231,75   | 0,00              | 18,25     |          |
| 2.1.2.    |                                    |           |                   |                  |                  |                        |                    |                                |                  |  |                   |           |          |
| 2.1.2.01. |                                    |           |                   |                  |                  |                        |                    |                                |                  |  |                   |           |          |
| 2.1.2.02. |                                    |           |                   |                  |                  |                        |                    |                                |                  |  |                   |           |          |
| 2.1.3.    |                                    |           |                   |                  |                  |                        |                    |                                |                  |  |                   |           |          |
| 2.1.3.01. |                                    |           |                   |                  |                  |                        |                    |                                |                  |  | 0,00              | 0,00      |          |



**ACCADEMIA NAZIONALE DEI LINCEI**  
**RENDICONTO FINANZIARIO GESTIONALE ESERCIZIO 2013**  
**(1.2.AGO: FONDO CATALDO E ANGIOLA AGOSTINELLI)**

**USCITE**

| Capitolo<br>Codice | Gestione dei Residui 2013          |           |                   |                  |                  | Gestione di Cassa 2013 |            |                    |                                | Totale dei Residui Passivi al Termine dell'Esercizio 2013 (8 + 14) |          |           |           |
|--------------------|------------------------------------|-----------|-------------------|------------------|------------------|------------------------|------------|--------------------|--------------------------------|--|----------|-----------|-----------|
|                    | Residui Passivi al 1° Gennaio 2013 | Pagati    | Rimasti da Pagare | Totale (13 + 14) | Variazioni       |                        | Previsioni | Pagamenti (7 + 13) | Diff. rispetto alle Previsioni |  |          |           |           |
| 1                  | 12                                 | 13        | 14                | 15               | In più (15 - 12) | In meno (12 - 15)      | 18         | 19                 | In Più (19 - 18)               | In Meno (18 - 19)  | 20       | 21        | 22        |
| 2.1.3.03.          |                                    |           |                   |                  |                  |                        |            |                    |                                |  |          |           |           |
| 2.1.3.05.          |                                    |           |                   |                  |                  |                        |            |                    |                                |  |          |           |           |
|                    | 0,00                               | 0,00      | 0,00              | 0,00             | 0,00             | 0,00                   | 8.250,00   | 8.231,75           | 0,00                           | 0,00   | 0,00     | 18,25     | 0,00      |
|                    | 0,00                               | 0,00      | 0,00              | 0,00             | 0,00             | 0,00                   | 8.250,00   | 8.231,75           | 0,00                           | 0,00   | 0,00     | 18,25     | 0,00      |
| 4.1.1.             |                                    |           |                   |                  |                  |                        |            |                    |                                |  |          |           |           |
| 4.1.1.01.          |                                    |           |                   |                  |                  |                        |            |                    |                                |  |          |           |           |
| 4.1.1.05.          | 1.950,00                           |           | 1.950,00          | 1.950,00         |                  |                        | 5.000,00   | 8.360,00           | 3.360,00                       |  |          |           | 1.950,00  |
| 4.1.1.06.          | 1.350,00                           |           | 1.350,00          | 1.350,00         |                  |                        | 1.950,00   | 36,20              |                                |  |          |           | 4.250,00  |
| 4.1.1.08.          | 3.300,00                           |           | 3.300,00          | 3.300,00         |                  |                        | 1.350,00   |                    |                                |  |          |           |           |
|                    | 3.300,00                           | 0,00      | 3.300,00          | 3.300,00         | 0,00             | 0,00                   | 8.300,00   | 8.396,20           | 3.360,00                       | 3.263,80   | 3.360,00 | 3.263,80  | 6.200,00  |
|                    | 3.300,00                           | 0,00      | 3.300,00          | 3.300,00         | 0,00             | 0,00                   | 8.300,00   | 8.396,20           | 3.360,00                       | 3.263,80   | 3.360,00 | 3.263,80  | 6.200,00  |
|                    | 23.888,10                          | 20.588,10 | 3.300,00          | 23.888,10        | 0,00             | 0,00                   | 115.888,10 | 88.631,10          | 3.360,00                       | 30.617,00  | 3.360,00 | 30.617,00 | 12.734,02 |



**ACCADEMIA NAZIONALE DEI LINCEI**  
**RENDICONTO FINANZIARIO GESTIONALE ESERCIZIO 2013**  
**(1.2.AGO: FONDO CATALDO E ANGIOLA AGOSTINELLI)**

**USCITE**

| Capitolo<br>Codice | Gestione dei Residui 2013          |           |                   |                  |                  | Gestione di Cassa 2013 |                    |                                |                  |                   | Totale dei Residui Passivi al Termine dell'Esercizio 2013 (8 + 14) |           |           |
|--------------------|------------------------------------|-----------|-------------------|------------------|------------------|------------------------|--------------------|--------------------------------|------------------|-------------------|--|-----------|-----------|
|                    | Residui Passivi al 1° Gennaio 2013 | Pagati    | Rimasti da Pagare | Totale (13 + 14) | Variazioni       | Previsioni             | Pagamenti (7 + 13) | Diff. rispetto alle Previsioni | In Più (19 - 18) | In Meno (18 - 19) |  |           |           |
|                    | 12                                 | 13        | 14                | 15               | In più (15 - 12) | In meno (12 - 15)      | 16                 | 17                             | 18               | 19                | 20   | 21        | 22        |
|                    | 23.888,10                          | 20.588,10 | 3.300,00          | 23.888,10        | 0,00             | 0,00                   | 0,00               | 0,00                           | 115.888,10       | 88.631,10         | 3.360,00   | 30.617,00 | 12.734,02 |
|                    | 23.888,10                          | 20.588,10 | 3.300,00          | 23.888,10        | 0,00             | 0,00                   | 0,00               | 0,00                           | 115.888,10       | 88.631,10         | 3.360,00   | 30.617,00 | 12.734,02 |

**ACCADEMIA NAZIONALE DEI LINCEI**  
**RENDICONTO FINANZIARIO GESTIONALE ESERCIZIO 2013**  
**(1.2.AGO: FONDO CATALDO E ANGIOLA AGOSTINELLI)**



| Capitolo<br>Codice | USCITE                                   |                  |                      |                     |                      |                        |             |                       |                                |                     | Totale dei<br>Residui<br>Passivi al<br>Termine<br>dell'Esercizio<br>2013 (8 + 14) |                  |    |    |
|--------------------|--|------------------|----------------------|---------------------|----------------------|------------------------|-------------|-----------------------|--------------------------------|---------------------|---|------------------|----|----|
|                    | Gestione dei Residui 2013                |                  |                      |                     |                      | Gestione di Cassa 2013 |             |                       |                                |                     |   |                  |    |    |
|                    | Residui<br>Passivi al 1°<br>Gennaio 2013 | Pagati           | Rimasti da<br>Pagare | Totale<br>(13 + 14) | Variazioni           |                        | Previsioni  | Pagamenti<br>(7 + 13) | Diff. rispetto alle Previsioni |                     |   |                  |    |    |
| 12                 | 13                                       | 14               | 15                   | In più<br>(15 - 12) | In meno<br>(12 - 15) | 16                     | 17          | 18                    | 19                             | In Più<br>(19 - 18) | In Meno<br>(18 - 19)  | 20               | 21 | 22 |
|                    | 20.588,10                                | 20.588,10        | 0,00                 | 20.588,10           | 0,00                 | 0,00                   | 0,00        | 1.717.166,75          | 72.003,15                      | 0,00                | 1.645.163,60  | 6.534,02         |    |    |
|                    | 0,00                                     | 0,00             | 0,00                 | 0,00                | 0,00                 | 0,00                   | 0,00        | -201.158,82           | 8.231,75                       | 209.390,57          | 0,00  | 0,00             |    |    |
|                    | 3.300,00                                 | 0,00             | 3.300,00             | 3.300,00            | 0,00                 | 0,00                   | 0,00        | 10.650,00             | 8.396,20                       | 0,00                | 2.253,80  | 6.200,00         |    |    |
|                    | <b>23.888,10</b>                         | <b>20.588,10</b> | <b>3.300,00</b>      | <b>23.888,10</b>    | <b>0,00</b>          | <b>0,00</b>            | <b>0,00</b> | <b>115.888,10</b>     | <b>88.631,10</b>               | <b>209.390,57</b>   | <b>1.647.417,40</b>   | <b>12.734,02</b> |    |    |
|                    |  |                  |                      |                     |                      |                        |             |                       |                                |                     |   |                  |    |    |
|                    | <b>23.888,10</b>                         | <b>20.588,10</b> | <b>3.300,00</b>      | <b>23.888,10</b>    | <b>0,00</b>          | <b>0,00</b>            | <b>0,00</b> | <b>115.888,10</b>     | <b>88.631,10</b>               | <b>209.390,57</b>   | <b>1.647.417,40</b>   | <b>12.734,02</b> |    |    |
|                    |  |                  |                      |                     |                      |                        |             |                       |                                |                     |   |                  |    |    |
|                    |  |                  |                      |                     |                      |                        |             |                       |                                |                     |   |                  |    |    |
|                    |  |                  |                      |                     |                      |                        |             |                       |                                |                     |   |                  |    |    |
|                    |  |                  |                      |                     |                      |                        |             |                       |                                |                     |   |                  |    |    |
|                    | <b>23.888,10</b>                         | <b>20.588,10</b> | <b>3.300,00</b>      | <b>23.888,10</b>    | <b>0,00</b>          | <b>0,00</b>            | <b>0,00</b> | <b>146.523,22</b>     | <b>88.631,10</b>               | <b>0,00</b>         | <b>57.892,12</b>  | <b>12.734,02</b> |    |    |



**ACCADEMIA NAZIONALE DEI LINCEI**  
**RENDICONTO FINANZIARIO GESTIONALE ESERCIZIO 2013 / C.R.A.:1.2.BAR**  
**(1.2.BAR: FONDO LUCA BARONE)**

| Capitolo  |  | ENTRATE                        |            |      |                       |          |                          |                                   |                                |                    |  |
|-----------|--|--------------------------------|------------|------|-----------------------|----------|--------------------------|-----------------------------------|--------------------------------|--------------------|--|
|           |  | Gestione della Competenza 2013 |            |      |                       |          | Somme Accertate          |                                   |                                |                    |  |
| Codice    | Denominazione  | Iniziali                       | Previsioni |      | Definitive<br>(3+4-5) | Riscosse | Rimaste da<br>Riscuotere | Totale<br>Accertamenti<br>(7 + 8) | Diff. rispetto alle Previsioni |                    |  |
|           |  |                                | In +       | In - |                       |          |                          |                                   | In Più<br>(9 - 6)              | In Meno<br>(6 - 9) |  |
| 1         | 2  | 3                              | 4          | 5    | 6                     | 7        | 8                        | 9                                 | 10                             | 11                 |  |
|           | <u>1. - Preventivo finanziario</u>   |                                |            |      |                       |          |                          |                                   |                                |                    |  |
|           | <u>1.2. - Fondo</u>  |                                |            |      |                       |          |                          |                                   |                                |                    |  |
|           | <u>1.2.BAR - FONDO LUCA</u>  |                                |            |      |                       |          |                          |                                   |                                |                    |  |
|           | <u>BARONE</u>  |                                |            |      |                       |          |                          |                                   |                                |                    |  |
|           | <u>1. - Entrate correnti</u>   |                                |            |      |                       |          |                          |                                   |                                |                    |  |
|           | <u>1.3. - Altre entrate</u>  |                                |            |      |                       |          |                          |                                   |                                |                    |  |
| 1.3.1.    | Entrate derivanti dalla vendita di beni e dalla prestazione di servizi                 |                                |            |      |                       |          |                          |                                   |                                |                    |  |
| 1.3.1.01. | Proventi derivanti dalla vendita di pubblicazioni                                      |                                |            |      |                       |          |                          |                                   |                                |                    |  |
|           | Totale 1.3.1. - Entrate derivanti dalla vendita di beni e dalla prestazione di servizi | 324,00                         |            |      | 324,00                | 81,02    | 245,68                   | 326,70                            | 2,70                           | 0,00               |  |
| 1.3.2.    | Redditi e proventi patrimoniali  |                                |            |      |                       |          |                          |                                   |                                |                    |  |
| 1.3.2.02. | Interessi e premi titoli   |                                |            |      |                       |          |                          |                                   |                                |                    |  |
| 1.3.2.03. | Dividendi ed altri proventi su titoli azionari ed altre partecipazioni                 |                                |            |      |                       |          |                          |                                   |                                |                    |  |
| 1.3.2.04. | Interessi attivi su conti correnti e prestiti al personale                             | 324,00                         |            |      | 324,00                | 81,02    | 245,68                   | 326,70                            | 2,70                           | 0,00               |  |
|           | Totale 1.3.2. - Redditi e proventi patrimoniali  | 324,00                         |            |      | 324,00                | 81,02    | 245,68                   | 326,70                            | 2,70                           | 0,00               |  |
| 1.3.3.    | Poste correttive e compensative di uscite correnti                                     |                                |            |      |                       |          |                          |                                   |                                |                    |  |
| 1.3.3.01. | Recuperi e rimborsi diversi  |                                |            |      |                       |          |                          |                                   |                                |                    |  |
|           | Totale 1.3.3. - Poste correttive e compensative di uscite correnti                     |                                |            |      |                       |          |                          |                                   | 0,00                           | 0,00               |  |



**ACCADEMIA NAZIONALE DEI LINCEI**  
**RENDICONTO FINANZIARIO GESTIONALE ESERCIZIO 2013 / C.R.A.:1.2.BAR**  
**(1.2.BAR: FONDO LUCA BARONE)**

| Capitolo      |  | ENTRATE    |            |      |                    |          |                       |                             |                |                                |  |
|---------------|--|------------|------------|------|--------------------|----------|-----------------------|-----------------------------|----------------|--------------------------------|--|
| Denominazione |  | Previsioni |            |      |                    |          | Somme Accertate       |                             |                | Diff. rispetto alle Previsioni |  |
| Codice        | 2  | Iniziali   | Variazioni |      | Definitive (3+4-5) | Riscosse | Rimaste da Riscuotere | Totale Accertamenti (7 + 8) | In Più (9 - 6) | In Meno (6 - 9)                |  |
|               |  |            | In +       | In - |                    |          |                       |                             |                |                                |  |
| 1             | 2  | 3          | 4          | 5    | 6                  | 7        | 8                     | 9                           | 10             | 11                             |  |
|               | <u>Totale 1.3. - Altre entrate</u>   | 324,00     | 0,00       | 0,00 | 324,00             | 81,02    | 245,68                | 326,70                      | 2,70           |                                |  |
|               | <b>Totale generale 1. - Entrate correnti</b>   | 324,00     | 0,00       | 0,00 | 324,00             | 81,02    | 245,68                | 326,70                      | 2,70           |                                |  |
|               | <b>2. - Entrate in conto capitale</b>  |            |            |      |                    |          |                       |                             |                |                                |  |
|               | <u>2.1. - Entrate per alienazione di beni patrimoniali e riscossione di crediti</u>        |            |            |      |                    |          |                       |                             |                |                                |  |
| 2.1.3.        | Realizzo di valori mobiliari   |            |            |      |                    |          |                       |                             |                |                                |  |
| 2.1.3.01.     | Gestione patrimoniale in fondi   |            |            |      |                    |          |                       |                             |                |                                |  |
| 2.1.3.02.     | Cessioni di conferimenti e quote in altri enti   |            |            |      |                    |          |                       |                             |                |                                |  |
| 2.1.3.03.     | Realizzi titoli emessi o garantiti dallo Stato ed assimilati                               |            |            |      |                    |          |                       |                             |                |                                |  |
| 2.1.3.05.     | Riscossioni di altri titoli di credito   |            |            |      |                    |          |                       |                             |                |                                |  |
|               | <u>Totale 2.1.3. - Realizzo di valori mobiliari</u>  | 0,00       | 0,00       | 0,00 | 0,00               | 0,00     | 0,00                  | 0,00                        | 0,00           | 0,00                           |  |
|               | <u>Totale 2.1. - Entrate per alienazione di beni patrimoniali e riscossione di crediti</u> | 0,00       | 0,00       | 0,00 | 0,00               | 0,00     | 0,00                  | 0,00                        | 0,00           |                                |  |
|               | <b>Totale generale 2. - Entrate in conto capitale</b>                                      |            |            |      |                    |          |                       |                             |                |                                |  |
|               | <b>Totale 1.2.BAR - FONDO LUCA BARONE</b>  | 324,00     | 0,00       | 0,00 | 324,00             | 81,02    | 245,68                | 326,70                      | 2,70           |                                |  |
|               | <u>Totale 1.2. - Fondo</u>   | 324,00     | 0,00       | 0,00 | 324,00             | 81,02    | 245,68                | 326,70                      | 2,70           |                                |  |
|               | <b>Totale 1. - Preventivo finanziario</b>  | 324,00     | 0,00       | 0,00 | 324,00             | 81,02    | 245,68                | 326,70                      | 2,70           |                                |  |



**ACCADEMIA NAZIONALE DEI LINCEI  
RENDICONTO FINANZIARIO GESTIONALE ESERCIZIO 2013 / C.R.A.:1.2.BAR  
(1.2.BAR: FONDO LUCA BARONE)**

| Capitolo |                                | ENTRATE                        |            |      |                       |                 |                       |                                |                                |                    |  |
|----------|--------------------------------|--------------------------------|------------|------|-----------------------|-----------------|-----------------------|--------------------------------|--------------------------------|--------------------|--|
|          |                                | Gestione della Competenza 2013 |            |      |                       |                 |                       |                                |                                |                    |  |
| Codice   | Denominazione                  | Iniziali                       | Previsioni |      | Definitive<br>(3+4-5) | Somme Accertate |                       |                                | Diff. rispetto alle Previsioni |                    |  |
|          |                                |                                | In +       | In - |                       | Riscosse        | Rimaste da Riscuotere | Totale Accertamenti<br>(7 + 8) | In Più<br>(9 - 6)              | In Meno<br>(6 - 9) |  |
| 1        | 2                              | 3                              | 4          | 5    | 6                     | 7               | 8                     | 9                              | 10                             | 11                 |  |
|          | Riepilogo dei Titoli           |                                |            |      |                       |                 |                       |                                |                                |                    |  |
|          | Riepilogo dei titoli Centro    | 324,00                         | 0,00       | 0,00 | 324,00                | 81,02           | 245,68                | 326,70                         | 2,70                           | 0,00               |  |
|          | Resp. Amm.va FONDO LUCA BARONE | 0,00                           | 0,00       | 0,00 | 0,00                  | 0,00            | 0,00                  | 0,00                           | 0,00                           | 0,00               |  |
|          | Titolo I                       | 324,00                         | 0,00       | 0,00 | 324,00                | 81,02           | 245,68                | 326,70                         | 2,70                           | 0,00               |  |
|          | Titolo II                      |                                |            |      |                       |                 |                       |                                |                                |                    |  |
|          | Totale delle entrate Centro    |                                |            |      |                       |                 |                       |                                |                                |                    |  |
|          | Resp. Amm.va FONDO LUCA BARONE | 324,00                         | 0,00       | 0,00 | 324,00                | 81,02           | 245,68                | 326,70                         | 2,70                           | 0,00               |  |
|          | Totale delle Entrate           | 324,00                         | 0,00       | 0,00 | 324,00                | 81,02           | 245,68                | 326,70                         | 2,70                           |                    |  |
|          | Avanzo Ammin. Applicato        |                                |            |      |                       |                 |                       |                                |                                |                    |  |
|          | Disavanzo Finanziario          |                                |            |      |                       |                 |                       |                                |                                |                    |  |
|          | Disavanzo di Cassa             |                                |            |      |                       |                 |                       |                                |                                |                    |  |
|          | Totale a Pareggio              | 324,00                         | 0,00       | 0,00 | 324,00                | 81,02           | 245,68                | 326,70                         | 2,70                           |                    |  |



**ACCADEMIA NAZIONALE DEI LINCEI**  
**RENDICONTO FINANZIARIO GESTIONALE ESERCIZIO 2013 / C.R.A.:1.2.BAR**  
**(1.2.BAR: FONDO LUCA BARONE)**

| Capitolo  |   | USCITE                         |            |      |                       |        |                      |                           |                                |                    |  |
|-----------|---|--------------------------------|------------|------|-----------------------|--------|----------------------|---------------------------|--------------------------------|--------------------|--|
|           |   | Gestione della Competenza 2013 |            |      |                       |        | Somme Impegnate      |                           |                                |                    |  |
| Codice    | Denominazione   | Previsioni                     |            |      | Definitive<br>(3+4-5) | Pagate | Rimaste da<br>Pagare | Totale Impegni<br>(7 + 8) | Diff. rispetto alle Previsioni |                    |  |
|           |   | Iniziali                       | Variazioni |      |                       |        |                      |                           | In Più<br>(9 - 6)              | In Meno<br>(6 - 9) |  |
| 1         | 2   | 3                              | 4          | 5    | 6                     | 7      | 8                    | 9                         | 10                             | 11                 |  |
|           | <u>1. - Preventivo finanziario</u>                                    |                                |            |      |                       |        |                      |                           |                                |                    |  |
|           | <u>1.2. - Fondo</u>   |                                |            |      |                       |        |                      |                           |                                |                    |  |
|           | <u>1.2.BAR - FONDO LUCA BARONE</u>                                    |                                |            |      |                       |        |                      |                           |                                |                    |  |
|           | <u>1. - Uscite correnti</u>   |                                |            |      |                       |        |                      |                           |                                |                    |  |
|           | <u>1.1. - Spese di funzionamento</u>                                  |                                |            |      |                       |        |                      |                           |                                |                    |  |
| 1.1.3.    | Uscite per l'acquisto di beni di consumo e di servizi                 |                                |            |      |                       |        |                      |                           |                                |                    |  |
| 1.1.3.05. | Uscite per il funzionamento di commissioni, comitati, ecc.            |                                |            |      |                       |        |                      |                           |                                |                    |  |
| 1.1.3.16. | Onorari e compensi per speciali incarichi                             |                                |            |      |                       |        |                      |                           |                                |                    |  |
|           | Totale 1.1.3. - Uscite per l'acquisto di beni di consumo e di servizi |                                |            |      |                       |        |                      |                           | 0,00                           | 0,00               |  |
|           | <u>Totale 1.1. - Spese di funzionamento</u>                           | 0,00                           | 0,00       | 0,00 | 0,00                  | 0,00   | 0,00                 | 0,00                      | 0,00                           | 0,00               |  |
|           | <u>1.2. - Interventi diversi</u>                                      |                                |            |      |                       |        |                      |                           |                                |                    |  |
| 1.2.1.    | Uscite per prestazioni istituzionali                                  |                                |            |      |                       |        |                      |                           |                                |                    |  |
| 1.2.1.01. | Organizzazione manifestazioni e convegni                              |                                |            |      |                       |        |                      |                           |                                |                    |  |
| 1.2.1.02. | Borse di studio   |                                |            |      |                       |        |                      |                           |                                |                    |  |
| 1.2.1.03. | Uscite istituzionali per il conferimento di premi                     |                                |            |      |                       |        |                      |                           |                                |                    |  |





**ACCADEMIA NAZIONALE DEI LINCEI**  
**RENDICONTO FINANZIARIO GESTIONALE ESERCIZIO 2013 / C.R.A.:1.2.BAR**  
**(1.2.BAR: FONDO LUCA BARONE)**

| Capitolo  |   | USCITE                         |            |                   |                       |                           |                   |                    |                                |        |  |
|-----------|---|--------------------------------|------------|-------------------|-----------------------|---------------------------|-------------------|--------------------|--------------------------------|--------|--|
|           |   | Gestione della Competenza 2013 |            |                   |                       |                           |                   |                    |                                |        |  |
|           |   | Iniziali                       | Previsioni |                   | Definitive<br>(3+4-5) | Somme Impegnate           |                   |                    | Diff. rispetto alle Previsioni |        |  |
| In +      | In -  |                                | Pagate     | Rimaste da Pagare |                       | Totale Impegni<br>(7 + 8) | In Più<br>(9 - 6) | In Meno<br>(6 - 9) |                                |        |  |
| 1         | 2   | 3                              | 4          | 5                 | 6                     | 7                         | 8                 | 9                  | 10                             | 11     |  |
| 1.2.1.11. | Accantonamento per attività istituzionale                 | 324,00                         |            |                   | 324,00                |                           |                   |                    |                                | 324,00 |  |
|           | Totale 1.2.1. - Uscite per prestazioni istituzionali      | 324,00                         |            |                   | 324,00                |                           |                   |                    | 0,00                           | 324,00 |  |
| 1.2.2.    | Trasferimenti passivi                                     |                                |            |                   |                       |                           |                   |                    |                                |        |  |
| 1.2.2.04. | Trasferimenti correnti ad altre Pubbliche Amministrazioni |                                |            |                   |                       |                           |                   |                    |                                |        |  |
|           | Totale 1.2.2. - Trasferimenti passivi                     |                                |            |                   |                       |                           |                   |                    | 0,00                           | 0,00   |  |
| 1.2.3.    | Oneri Finanziari  |                                |            |                   |                       |                           |                   |                    |                                |        |  |
| 1.2.3.01. | Interessi passivi   |                                |            |                   |                       |                           |                   |                    |                                |        |  |
| 1.2.3.02. | Uscite e commissioni bancarie                             |                                |            |                   |                       |                           |                   |                    |                                |        |  |
|           | Totale 1.2.3. - Oneri Finanziari                          |                                |            |                   |                       |                           |                   |                    | 0,00                           | 0,00   |  |
| 1.2.4.    | Oneri Tributari   |                                |            |                   |                       |                           |                   |                    |                                |        |  |
| 1.2.4.01. | Imposta regionale sulle attività produttive (IRAP)        |                                |            |                   |                       |                           |                   |                    |                                |        |  |
| 1.2.4.02. | Altri tributi   |                                |            |                   |                       |                           |                   |                    |                                |        |  |
|           | Totale 1.2.4. - Oneri Tributari                           |                                |            |                   |                       |                           |                   |                    | 0,00                           | 0,00   |  |
| 1.2.6.    | Uscite non classificabili in altre voci                   |                                |            |                   |                       |                           |                   |                    |                                |        |  |
| 1.2.6.02. | Oneri vari straordinari                                   |                                |            |                   |                       |                           |                   |                    |                                |        |  |
| 1.2.6.03. | Altre spese correnti non classificabili                   |                                |            |                   |                       |                           |                   |                    |                                |        |  |
| 1.2.6.04. | Spese per liti arbitraggi                                 |                                |            |                   |                       |                           |                   |                    |                                |        |  |
|           | Totale 1.2.6. - Uscite non classificabili in altre voci   |                                |            |                   |                       |                           |                   |                    | 0,00                           | 0,00   |  |



**ACCADEMIA NAZIONALE DEI LINCEI**  
**RENDICONTO FINANZIARIO GESTIONALE ESERCIZIO 2013 / C.R.A.:1.2.BAR**  
**(1.2.BAR: FONDO LUCA BARONE)**

| Capitolo  |   | USCITE                         |            |      |                    |        |                   |                                |              |               |  |
|-----------|---|--------------------------------|------------|------|--------------------|--------|-------------------|--------------------------------|--------------|---------------|--|
|           |   | Gestione della Competenza 2013 |            |      |                    |        |                   |                                |              |               |  |
| Codice    | Denominazione   | Previsioni                     |            |      | Somme Impegnate    |        |                   | Diff. rispetto alle Previsioni |              |               |  |
|           |   | Iniziali                       | Variazioni |      | Definitive (3+4-5) | Pagate | Rimaste da Pagare | Totale Impegni (7+8)           | In Più (9-6) | In Meno (6-9) |  |
| 1         | 2   | 3                              | 4          | 5    | 6                  | 7      | 8                 | 9                              | 10           | 11            |  |
|           | <u>Totale 1.2. - Interventi diversi</u>                       | 324,00                         | 0,00       | 0,00 | 324,00             | 0,00   | 0,00              | 0,00                           |              | 324,00        |  |
|           | <b>Totale generale 1. - Uscite correnti</b>                   | 324,00                         | 0,00       | 0,00 | 324,00             | 0,00   | 0,00              | 0,00                           |              | 324,00        |  |
|           | <b>2. - Uscite in conto capitale</b>                          |                                |            |      |                    |        |                   |                                |              |               |  |
|           | <u>2.1. - Investimenti</u>                                    |                                |            |      |                    |        |                   |                                |              |               |  |
| 2.1.3.    | Partecipazioni e acquisto di valori mobiliari                 |                                |            |      |                    |        |                   |                                |              |               |  |
| 2.1.3.01. | Partecipazioni azionarie Fondi                                |                                |            |      |                    |        |                   |                                |              |               |  |
| 2.1.3.03. | Acquisti di titoli obbligazionari                             |                                |            |      |                    |        |                   |                                |              |               |  |
| 2.1.3.05. | Acquisti di altri titoli di credito                           |                                |            |      |                    |        |                   |                                |              |               |  |
|           | Totale 2.1.3. - Partecipazioni e acquisto di valori mobiliari |                                |            |      |                    |        |                   |                                | 0,00         | 0,00          |  |
|           | <u>Totale 2.1. - Investimenti</u>                             | 0,00                           | 0,00       | 0,00 | 0,00               | 0,00   | 0,00              | 0,00                           | 0,00         | 0,00          |  |
|           | <b>Totale generale 2. - Uscite in conto capitale</b>          | 0,00                           | 0,00       | 0,00 | 0,00               | 0,00   | 0,00              | 0,00                           | 0,00         | 0,00          |  |
|           | <b>Totale 1.2.BAR - FONDO LUCA BARONE</b>                     | 324,00                         | 0,00       | 0,00 | 324,00             | 0,00   | 0,00              | 0,00                           |              | 324,00        |  |
|           | <u>Totale 1.2. - Fondo BARONE</u>                             | 324,00                         | 0,00       | 0,00 | 324,00             | 0,00   | 0,00              | 0,00                           |              | 324,00        |  |
|           | <b>Totale 1. - Preventivo finanziato</b>                      | 324,00                         | 0,00       | 0,00 | 324,00             | 0,00   | 0,00              | 0,00                           |              | 324,00        |  |



**ACCADEMIA NAZIONALE DEI LINCEI**  
**RENDICONTO FINANZIARIO GESTIONALE ESERCIZIO 2013 / C.R.A.:1.2.BAR**  
**(1.2.BAR: FONDO LUCA BARONE)**

| Capitolo |                             | USCITE                         |          |            |                   |                       |                           |                   |                    |                                |        |  |
|----------|-----------------------------|--------------------------------|----------|------------|-------------------|-----------------------|---------------------------|-------------------|--------------------|--------------------------------|--------|--|
|          |                             | Gestione della Competenza 2013 |          |            |                   |                       |                           |                   |                    |                                |        |  |
|          |                             | Denominazione                  | Iniziali | Previsioni |                   | Definitive<br>(3+4-5) | Somme Impegnate           |                   |                    | Diff. rispetto alle Previsioni |        |  |
| In +     | In -                        |                                |          | Pagate     | Rimaste da Pagare |                       | Totale Impegni<br>(7 + 8) | In Più<br>(9 - 6) | In Meno<br>(6 - 9) |                                |        |  |
| 1        | 2                           | 3                              | 4        | 5          | 6                 | 7                     | 8                         | 9                 | 10                 | 11                             |        |  |
|          | Riepilogo dei Titoli        |                                |          |            |                   |                       |                           |                   |                    |                                |        |  |
|          | Riepilogo dei titoli Centro |                                |          |            |                   |                       |                           |                   |                    |                                |        |  |
|          | Resp. Amm.va FONDO LUCA     |                                |          |            |                   |                       |                           |                   |                    |                                |        |  |
|          | BARONE                      | 324,00                         | 0,00     | 0,00       | 324,00            | 0,00                  | 0,00                      | 0,00              | 0,00               | 0,00                           | 324,00 |  |
|          | Titolo I                    | 0,00                           | 0,00     | 0,00       | 0,00              | 0,00                  | 0,00                      | 0,00              | 0,00               | 0,00                           | 0,00   |  |
|          | Titolo II                   | 324,00                         | 0,00     | 0,00       | 324,00            | 0,00                  | 0,00                      | 0,00              | 0,00               | 0,00                           | 324,00 |  |
|          | Totale delle uscite Centro  |                                |          |            |                   |                       |                           |                   |                    |                                |        |  |
|          | Resp. Amm.va FONDO LUCA     |                                |          |            |                   |                       |                           |                   |                    |                                |        |  |
|          | BARONE                      | 324,00                         | 0,00     | 0,00       | 324,00            | 0,00                  | 0,00                      | 0,00              | 0,00               | 0,00                           | 324,00 |  |
|          | Totale delle Uscite         |                                |          |            |                   |                       |                           |                   |                    |                                |        |  |
|          | Totale delle Uscite         | 324,00                         | 0,00     | 0,00       | 324,00            | 0,00                  | 0,00                      | 0,00              | 0,00               | 0,00                           | 324,00 |  |
|          | Disavanzo Amministrazione   |                                |          |            |                   |                       |                           |                   |                    |                                |        |  |
|          | Avanzo Finanziario          |                                |          |            |                   |                       |                           |                   |                    | 326,70                         | 326,70 |  |
|          | Avanzo di Cassa             |                                |          |            |                   | 81,02                 |                           |                   |                    |                                |        |  |
|          | Totale a Pareggio           | 324,00                         | 0,00     | 0,00       | 324,00            | 81,02                 | 0,00                      | 326,70            | 2,70               |                                |        |  |



**ACCADEMIA NAZIONALE DEI LINCEI**  
**RENDICONTO FINANZIARIO GESTIONALE ESERCIZIO 2013**  
**(1.2.BAR: FONDO LUCA BARONE)**

| Capitolo<br>Codice | ENTRATE                                 |          |                          |                     |                        |    |            |                         |        |                     |                      | Totale dei<br>Residui Attivi<br>al Termine<br>dell'Esercizio<br>2013<br>(8 + 14) |                                |        |  |
|--------------------|---|----------|--------------------------|---------------------|------------------------|----|------------|-------------------------|--------|---------------------|----------------------|--|--------------------------------|--------|--|
|                    | Gestione dei Residui 2013               |          |                          |                     | Gestione di Cassa 2013 |    |            |                         |        |                     |                      |  |                                |        |  |
|                    | Residui Attivi<br>al 1° Gennaio<br>2013 | Riscossi | Rimasti da<br>Riscuotere | Totale<br>(13 + 14) | Variazioni             |    | Previsioni | Riscossioni<br>(7 + 13) |        |                     |                      |  | Diff. rispetto alle Previsioni |        |  |
| 12                 | 13                                      | 14       | 15                       | In più<br>(15 - 12) | In meno<br>(12 - 15)   | 16 | 17         | 18                      | 19     | In Più<br>(19 - 18) | In Meno<br>(18 - 19) | 20   | 21                             | 22     |  |
| 1                  |   |          |                          |                     |                        |    |            |                         |        |                     |                      |  |                                |        |  |
| 1.3.1.             |   |          |                          |                     |                        |    |            |                         |        |                     |                      |  |                                |        |  |
| 1.3.1.01.          |   |          |                          |                     |                        |    |            |                         |        |                     |                      |  |                                |        |  |
| 1.3.2.             |   |          |                          |                     |                        |    |            |                         |        |                     |                      |  |                                |        |  |
| 1.3.2.02.          |   |          |                          |                     |                        |    |            |                         |        |                     |                      |  |                                |        |  |
| 1.3.2.03.          |   |          |                          |                     |                        |    |            |                         |        |                     |                      |  |                                |        |  |
| 1.3.2.04.          | 80,52                                   | 80,52    |                          | 80,52               |                        |    |            | 404,52                  | 161,54 |                     |                      | 242,98   |                                | 245,68 |  |
| 1.3.3.             |   |          |                          |                     |                        |    |            |                         |        |                     |                      |  |                                |        |  |
| 1.3.3.01.          | 80,52                                   | 80,52    |                          | 80,52               |                        |    |            | 404,52                  | 161,54 | 0,00                |                      | 242,98   |                                | 245,68 |  |
|                    |   |          |                          |                     |                        |    |            |                         |        | 0,00                |                      | 0,00   |                                |        |  |



**ACCADEMIA NAZIONALE DEI LINCEI**  
**RENDICONTO FINANZIARIO GESTIONALE ESERCIZIO 2013**  
**(1.2.BAR: FONDO LUCA BARONE)**

| Capitolo<br>Codice | ENTRATE                                 |          |                          |                     |                     |                        |            |                         |                                |                      | Totale dei<br>Residui Attivi<br>al Termine<br>dell'Esercizio<br>2013<br>(8 + 14) |        |        |
|--------------------|---|----------|--------------------------|---------------------|---------------------|------------------------|------------|-------------------------|--------------------------------|----------------------|--|--------|--------|
|                    | Gestione dei Residui 2013               |          |                          |                     |                     | Gestione di Cassa 2013 |            |                         |                                |                      |  |        |        |
|                    | Residui Attivi<br>al 1° Gennaio<br>2013 | Riscossi | Rimasti da<br>Riscuotere | Totale<br>(13 + 14) | Variazioni          |                        | Previsioni | Riscossioni<br>(7 + 13) | Diff. rispetto alle Previsioni |                      |  |        |        |
|                    | 12                                      | 13       | 14                       | 15                  | In più<br>(15 - 12) | In meno<br>(12 - 15)   | 18         | 19                      | In Più<br>(19 - 18)            | In Meno<br>(18 - 19) | 20   | 21     | 22     |
| 1                  | 80,52                                   | 80,52    | 0,00                     | 80,52               | 0,00                | 0,00                   | 404,52     | 161,54                  | 0,00                           | 0,00                 | 242,98   | 242,98 | 245,68 |
|                    | 80,52                                   | 80,52    | 0,00                     | 80,52               | 0,00                | 0,00                   | 404,52     | 161,54                  | 0,00                           | 0,00                 | 242,98   | 242,98 | 245,68 |
| 2.1.3.             |   |          |                          |                     |                     |                        |            |                         |                                |                      |  |        |        |
| 2.1.3.01.          |   |          |                          |                     |                     |                        |            |                         |                                |                      |  |        |        |
| 2.1.3.02.          |   |          |                          |                     |                     |                        |            |                         |                                |                      |  |        |        |
| 2.1.3.03.          |   |          |                          |                     |                     |                        |            |                         |                                |                      |  |        |        |
| 2.1.3.05.          |   |          |                          |                     |                     |                        |            |                         |                                |                      |  |        |        |
|                    | 0,00                                    | 0,00     | 0,00                     | 0,00                | 0,00                | 0,00                   | 0,00       | 0,00                    | 0,00                           | 0,00                 | 0,00   | 0,00   | 0,00   |
|                    | 0,00                                    | 0,00     | 0,00                     | 0,00                | 0,00                | 0,00                   | 0,00       | 0,00                    | 0,00                           | 0,00                 | 0,00   | 0,00   | 0,00   |
|                    | 80,52                                   | 80,52    | 0,00                     | 80,52               | 0,00                | 0,00                   | 404,52     | 161,54                  | 0,00                           | 0,00                 | 242,98   | 242,98 | 245,68 |
|                    | 80,52                                   | 80,52    | 0,00                     | 80,52               | 0,00                | 0,00                   | 404,52     | 161,54                  | 0,00                           | 0,00                 | 242,98   | 242,98 | 245,68 |
|                    | 80,52                                   | 80,52    | 0,00                     | 80,52               | 0,00                | 0,00                   | 404,52     | 161,54                  | 0,00                           | 0,00                 | 242,98   | 242,98 | 245,68 |



**ACCADEMIA NAZIONALE DEI LINCEI**  
**RENDICONTO FINANZIARIO GESTIONALE ESERCIZIO 2013**  
**(1.2.BAR: FONDO LUCA BARONE)**

| Capitolo<br>Codice | ENTRATE                                 |              |                          |                     |             |                        |               |                     |                      |                         |   | Totale dei<br>Residui Attivi<br>al Termine<br>dell'Esercizio<br>2013<br>(8 + 14) |                      |
|--------------------|---|--------------|--------------------------|---------------------|-------------|------------------------|---------------|---------------------|----------------------|-------------------------|---|--|----------------------|
|                    | Gestione dei Residui 2013               |              |                          |                     |             | Gestione di Cassa 2013 |               |                     |                      | Riscossioni<br>(7 + 13) | Diff. rispetto alle Previsioni<br>In Più<br>(19 - 18) |  | In Meno<br>(18 - 19) |
|                    | Residui Attivi<br>al 1° Gennaio<br>2013 | Riscossi     | Rimasti da<br>Riscuotere | Totale<br>(13 + 14) | Variazioni  |                        | Previsioni    | In Più<br>(15 - 12) | In meno<br>(12 - 15) |                         |   |  |                      |
| 12                 | 13                                      | 14           | 15                       | 16                  | 17          | 18                     | 19            | 20                  | 21                   | 22                      |   |  |                      |
|                    | 80,52                                   | 80,52        | 0,00                     | 80,52               | 0,00        | 1.212.317,93           | 161,54        | 0,00                | 0,00                 | 1.212.156,39            | 245,68  |  |                      |
|                    | 0,00                                    | 0,00         | 0,00                     | 0,00                | 0,00        | 196.506,42             | 0,00          | 0,00                | 0,00                 | 196.506,42              | 0,00  |  |                      |
|                    | <b>80,52</b>                            | <b>80,52</b> | <b>0,00</b>              | <b>80,52</b>        | <b>0,00</b> | <b>404,52</b>          | <b>161,54</b> | <b>0,00</b>         | <b>0,00</b>          | <b>1.408.662,81</b>     | <b>245,68</b>   |  |                      |
|                    |   |              |                          |                     |             |                        |               |                     |                      |                         |   |  |                      |
|                    | <b>80,52</b>                            | <b>80,52</b> | <b>0,00</b>              | <b>80,52</b>        | <b>0,00</b> | <b>404,52</b>          | <b>161,54</b> | <b>0,00</b>         | <b>0,00</b>          | <b>1.408.662,81</b>     | <b>245,68</b>   |  |                      |
|                    |   |              |                          |                     |             |                        |               |                     |                      |                         |   |  |                      |
|                    |   |              |                          |                     |             |                        |               |                     |                      |                         |   |  |                      |
|                    |   |              |                          |                     |             |                        |               |                     |                      |                         |   |  |                      |
|                    |   |              |                          |                     |             |                        |               |                     |                      |                         |   |  |                      |
|                    | <b>80,52</b>                            | <b>80,52</b> | <b>0,00</b>              | <b>80,52</b>        | <b>0,00</b> | <b>6.324,00</b>        | <b>161,54</b> | <b>0,00</b>         | <b>0,00</b>          | <b>6.162,46</b>         | <b>245,68</b>   |  |                      |



**ACCADEMIA NAZIONALE DEI LINCEI  
RENDICONTO FINANZIARIO GESTIONALE ESERCIZIO 2013  
(1.2.BAR: FONDO LUCA BARONE)**

| Capitolo<br>Codice | Gestione dei Residui 2013          |        |                   |                  |                  |                   | Gestione di Cassa 2013 |                    |                                | Totale dei Residui Passivi al Termine dell'Esercizio 2013 (8 + 14) |      |      |      |
|--------------------|------------------------------------|--------|-------------------|------------------|------------------|-------------------|------------------------|--------------------|--------------------------------|--|------|------|------|
|                    | Residui Passivi al 1° Gennaio 2013 | Pagati | Rimasti da Pagare | Totale (13 + 14) | Variazioni       |                   | Previsioni             | Pagamenti (7 + 13) | Diff. rispetto alle Previsioni |  |      |      |      |
| 1                  | 12                                 | 13     | 14                | 15               | In più (15 - 12) | In meno (12 - 15) | 18                     | 19                 | In Più (19 - 18)               | In Meno (18 - 19)  | 20   | 21   | 22   |
| 1.1.3.             |                                    |        |                   |                  |                  |                   |                        |                    |                                |  |      |      |      |
| 1.1.3.05.          |                                    |        |                   |                  |                  |                   |                        |                    |                                |  |      |      |      |
| 1.1.3.16.          |                                    |        |                   |                  |                  |                   |                        |                    |                                |  |      |      |      |
|                    | 0,00                               | 0,00   | 0,00              | 0,00             | 0,00             | 0,00              | 0,00                   | 0,00               | 0,00                           | 0,00   | 0,00 | 0,00 | 0,00 |
| 1.2.1.             |                                    |        |                   |                  |                  |                   |                        |                    |                                |  |      |      |      |
| 1.2.1.01.          |                                    |        |                   |                  |                  |                   |                        |                    |                                |  |      |      |      |
| 1.2.1.02.          |                                    |        |                   |                  |                  |                   |                        |                    |                                |  |      |      |      |
| 1.2.1.03.          |                                    |        |                   |                  |                  |                   |                        |                    |                                |  |      |      |      |



**ACCADEMIA NAZIONALE DEI LINCEI**  
**RENDICONTO FINANZIARIO GESTIONALE ESERCIZIO 2013**  
**(1.2.BAR: FONDO LUCA BARONE)**

**USCITE**

| Capitolo<br>Codice | Gestione dei Residui 2013          |        |                   |                  |                  | Gestione di Cassa 2013 |            |                    | Totale dei Residui Passivi al Termine dell'Esercizio 2013 (8 + 14) |                                |    |        |    |
|--------------------|------------------------------------|--------|-------------------|------------------|------------------|------------------------|------------|--------------------|--|--------------------------------|----|--------|----|
|                    | Residui Passivi al 1° Gennaio 2013 | Pagati | Rimasti da Pagare | Totale (13 + 14) | Variazioni       |                        | Previsioni | Pagamenti (7 + 13) |  | Diff. rispetto alle Previsioni |    |        |    |
|                    | 12                                 | 13     | 14                | 15               | In più (15 - 12) | In meno (12 - 15)      | 18         | 19                 | In Più (19 - 18)   | In Meno (18 - 19)              | 20 | 21     | 22 |
| 1                  |                                    |        |                   |                  |                  |                        |            |                    |  |                                |    |        |    |
| 1.2.1.11.          |                                    |        |                   |                  |                  |                        | 324,00     |                    |  |                                |    | 324,00 |    |
| 1.2.2.             |                                    |        |                   |                  |                  |                        |            |                    |  |                                |    |        |    |
| 1.2.2.04.          |                                    |        |                   |                  |                  |                        | 324,00     |                    | 0,00   |                                |    | 324,00 |    |
| 1.2.3.             |                                    |        |                   |                  |                  |                        |            |                    | 0,00   |                                |    | 0,00   |    |
| 1.2.3.01.          |                                    |        |                   |                  |                  |                        |            |                    |  |                                |    |        |    |
| 1.2.3.02.          |                                    |        |                   |                  |                  |                        |            |                    | 0,00   |                                |    | 0,00   |    |
| 1.2.4.             |                                    |        |                   |                  |                  |                        |            |                    |  |                                |    |        |    |
| 1.2.4.01.          |                                    |        |                   |                  |                  |                        |            |                    | 0,00   |                                |    | 0,00   |    |
| 1.2.4.02.          |                                    |        |                   |                  |                  |                        |            |                    |  |                                |    |        |    |
| 1.2.6.             |                                    |        |                   |                  |                  |                        |            |                    |  |                                |    |        |    |
| 1.2.6.02.          |                                    |        |                   |                  |                  |                        |            |                    |  |                                |    |        |    |
| 1.2.6.03.          |                                    |        |                   |                  |                  |                        |            |                    | 0,00   |                                |    | 0,00   |    |
| 1.2.6.04.          |                                    |        |                   |                  |                  |                        |            |                    | 0,00   |                                |    | 0,00   |    |





**ACCADEMIA NAZIONALE DEI LINCEI**  
**RENDICONTO FINANZIARIO GESTIONALE ESERCIZIO 2013**  
**(1.2.BAR: FONDO LUCA BARONE)**

| Capitolo<br>Codice | USCITE                                   |        |                      |                     |                     |                        |            |                       |                                |                      | Totale dei<br>Residui<br>Passivi al<br>Termine<br>dell'Esercizio<br>2013 (8 + 14) |        |      |
|--------------------|--|--------|----------------------|---------------------|---------------------|------------------------|------------|-----------------------|--------------------------------|----------------------|---|--------|------|
|                    | Gestione dei Residui 2013                |        |                      |                     |                     | Gestione di Cassa 2013 |            |                       |                                |                      |   |        |      |
|                    | Residui<br>Passivi al 1°<br>Gennaio 2013 | Pagati | Rimasti da<br>Pagare | Totale<br>(13 + 14) | Variazioni          |                        | Previsioni | Pagamenti<br>(7 + 13) | Diff. rispetto alle Previsioni |                      |   |        |      |
|                    | 12                                       | 13     | 14                   | 15                  | In più<br>(15 - 12) | In meno<br>(12 - 15)   | 18         | 19                    | In Più<br>(19 - 18)            | In Meno<br>(18 - 19) | 20  | 21     | 22   |
| 1                  | 0,00                                     | 0,00   | 0,00                 | 0,00                | 0,00                | 0,00                   | 324,00     | 0,00                  | 0,00                           | 0,00                 | 0,00  | 324,00 | 0,00 |
|                    | 0,00                                     | 0,00   | 0,00                 | 0,00                | 0,00                | 0,00                   | 324,00     | 0,00                  | 0,00                           | 0,00                 | 0,00  | 324,00 | 0,00 |
| 2.1.3.             |  |        |                      |                     |                     |                        |            |                       |                                |                      |   |        |      |
| 2.1.3.01.          |  |        |                      |                     |                     |                        |            |                       |                                |                      |   |        |      |
| 2.1.3.03.          |  |        |                      |                     |                     |                        |            |                       |                                |                      |   |        |      |
| 2.1.3.05.          |  |        |                      |                     |                     |                        |            |                       |                                |                      |   |        |      |
|                    | 0,00                                     | 0,00   | 0,00                 | 0,00                | 0,00                | 0,00                   | 0,00       | 0,00                  | 0,00                           | 0,00                 | 0,00  | 0,00   | 0,00 |
|                    | 0,00                                     | 0,00   | 0,00                 | 0,00                | 0,00                | 0,00                   | 0,00       | 0,00                  | 0,00                           | 0,00                 | 0,00  | 0,00   | 0,00 |
|                    | 0,00                                     | 0,00   | 0,00                 | 0,00                | 0,00                | 0,00                   | 324,00     | 0,00                  | 0,00                           | 0,00                 | 0,00  | 324,00 | 0,00 |
|                    | 0,00                                     | 0,00   | 0,00                 | 0,00                | 0,00                | 0,00                   | 324,00     | 0,00                  | 0,00                           | 0,00                 | 0,00  | 324,00 | 0,00 |
|                    | 0,00                                     | 0,00   | 0,00                 | 0,00                | 0,00                | 0,00                   | 324,00     | 0,00                  | 0,00                           | 0,00                 | 0,00  | 324,00 | 0,00 |



**ACCADEMIA NAZIONALE DEI LINCEI**  
**RENDICONTO FINANZIARIO GESTIONALE ESERCIZIO 2013**  
**(1.2.BAR: FONDO LUCA BARONE)**

| Capitolo<br>Codice | USCITE                                   |             |                      |                     |                      |                        |             |                       |                                |                     | Totale dei<br>Residui<br>Passivi al<br>Termine<br>dell'Esercizio<br>2013 (6 + 14) |                     |             |               |             |
|--------------------|--|-------------|----------------------|---------------------|----------------------|------------------------|-------------|-----------------------|--------------------------------|---------------------|---|---------------------|-------------|---------------|-------------|
|                    | Gestione dei Residui 2013                |             |                      |                     |                      | Gestione di Cassa 2013 |             |                       |                                |                     |   |                     |             |               |             |
|                    | Residui<br>Passivi al 1°<br>Gennaio 2013 | Pagati      | Rimasti da<br>Pagare | Totale<br>(13 + 14) | Variazioni           |                        | Previsioni  | Pagamenti<br>(7 + 13) | Diff. rispetto alle Previsioni |                     |   |                     |             |               |             |
| 12                 | 13                                       | 14          | 15                   | In più<br>(15 - 12) | In meno<br>(12 - 15) | 16                     | 17          | 18                    | 19                             | In Più<br>(19 - 18) | In Meno<br>(18 - 19)  | 20                  | 21          | 22            |             |
| 1                  |  |             |                      |                     |                      |                        |             |                       |                                |                     |   |                     |             |               |             |
|                    | 0,00                                     | 0,00        | 0,00                 | 0,00                | 0,00                 | 0,00                   | 0,00        | 1.618.902,65          | 0,00                           | 0,00                | 0,00  | 1.618.902,65        | 0,00        | 0,00          |             |
|                    | 0,00                                     | 0,00        | 0,00                 | 0,00                | 0,00                 | 0,00                   | 0,00        | -204.158,82           | 0,00                           | 204.158,82          | 0,00  | 0,00                | 0,00        | 0,00          |             |
|                    | <b>0,00</b>                              | <b>0,00</b> | <b>0,00</b>          | <b>0,00</b>         | <b>0,00</b>          | <b>0,00</b>            | <b>0,00</b> | <b>324,00</b>         | <b>0,00</b>                    | <b>204.158,82</b>   | <b>0,00</b>   | <b>1.618.902,65</b> | <b>0,00</b> | <b>0,00</b>   |             |
|                    |  |             |                      |                     |                      |                        |             |                       |                                |                     |   |                     |             |               |             |
|                    | <b>0,00</b>                              | <b>0,00</b> | <b>0,00</b>          | <b>0,00</b>         | <b>0,00</b>          | <b>0,00</b>            | <b>0,00</b> | <b>324,00</b>         | <b>0,00</b>                    | <b>204.158,82</b>   | <b>0,00</b>   | <b>1.618.902,65</b> | <b>0,00</b> | <b>0,00</b>   |             |
|                    |  |             |                      |                     |                      |                        |             |                       |                                |                     |   |                     |             |               |             |
|                    |  |             |                      |                     |                      |                        |             |                       |                                |                     |   |                     |             |               |             |
|                    |  |             |                      |                     |                      |                        |             |                       |                                |                     |   |                     |             |               |             |
|                    | <b>0,00</b>                              | <b>0,00</b> | <b>0,00</b>          | <b>0,00</b>         | <b>0,00</b>          | <b>0,00</b>            | <b>0,00</b> | <b>324,00</b>         | <b>0,00</b>                    | <b>0,00</b>         | <b>0,00</b>   | <b>324,00</b>       | <b>0,00</b> | <b>324,00</b> | <b>0,00</b> |



**ACCADEMIA NAZIONALE DEI LINCEI**  
**RENDICONTO FINANZIARIO GESTIONALE ESERCIZIO 2013 / C.R.A.:1.2.BEN**  
**(1.2.BEN: FONDO MARIO BENAZZI E GIUSEPPINA LENTATI)**

| Capitolo  |  | ENTRATE                        |            |   |                    |                 |                       |                                |              |               |  |
|-----------|--|--------------------------------|------------|---|--------------------|-----------------|-----------------------|--------------------------------|--------------|---------------|--|
|           |  | Gestione della Competenza 2013 |            |   |                    |                 |                       |                                |              |               |  |
| Codice    | Denominazione  | Previsioni                     |            |   | Somme Accertate    |                 |                       | Diff. rispetto alle Previsioni |              |               |  |
|           |  | Iniziali                       | Variazioni |   | Definitive (3+4-5) | Riscosse        | Rimaste da Riscuotere | Totale Accertamenti (7+8)      | In Più (9-6) | In Meno (6-9) |  |
| 1         | 2  | 3                              | 4          | 5 | 6                  | 7               | 8                     | 9                              | 10           | 11            |  |
|           | <u>1. - Preventivo finanziario</u>   |                                |            |   |                    |                 |                       |                                |              |               |  |
|           | <u>1.2. - Fondo</u>  |                                |            |   |                    |                 |                       |                                |              |               |  |
|           | <u>1.2.BEN - FONDO MARIO BENAZZI E GIUSEPPINA LENTATI</u>                              |                                |            |   |                    |                 |                       |                                |              |               |  |
|           | <u>1. - Entrate correnti</u>   |                                |            |   |                    |                 |                       |                                |              |               |  |
|           | <u>1.3. - Altre entrate</u>  |                                |            |   |                    |                 |                       |                                |              |               |  |
| 1.3.1.    | Entrate derivanti dalla vendita di beni e dalla prestazione di servizi                 |                                |            |   |                    |                 |                       |                                |              |               |  |
| 1.3.1.01. | Proventi derivanti dalla vendita di pubblicazioni                                      |                                |            |   |                    |                 |                       |                                |              |               |  |
|           | Totale 1.3.1. - Entrate derivanti dalla vendita di beni e dalla prestazione di servizi |                                |            |   |                    |                 |                       |                                | 0,00         | 0,00          |  |
| 1.3.2.    | Redditi e proventi patrimoniali  |                                |            |   |                    |                 |                       |                                |              |               |  |
| 1.3.2.02. | Interessi e premi titoli   | 2.079,00                       |            |   | 2.079,00           | 2.078,12        |                       | 2.078,12                       |              | 0,88          |  |
| 1.3.2.03. | Dividendi ed altri proventi su titoli azionari ed altre partecipazioni                 |                                |            |   |                    |                 |                       |                                |              |               |  |
| 1.3.2.04. | Interessi attivi su conti correnti e prestiti al personale                             | 793,00                         |            |   | 793,00             | 198,27          | 536,34                | 734,61                         |              | 58,39         |  |
|           | Totale 1.3.2. - Redditi e proventi patrimoniali  | <b>2.872,00</b>                |            |   | <b>2.872,00</b>    | <b>2.276,39</b> | <b>536,34</b>         | <b>2.812,73</b>                | 0,00         | 59,27         |  |
| 1.3.3.    | Poste correttive e compensative di uscite correnti                                     |                                |            |   |                    |                 |                       |                                |              |               |  |
| 1.3.3.01. | Recuperi e rimborsi diversi  |                                |            |   |                    |                 |                       |                                |              |               |  |



**ACCADEMIA NAZIONALE DEI LINCEI**  
**RENDICONTO FINANZIARIO GESTIONALE ESERCIZIO 2013 / C.R.A.:1.2.BEN**  
**(1.2.BEN: FONDO MARIO BENAZZI E GIUSEPPINA LENTATI)**

| Capitolo  |  | ENTRATE                        |            |      |                    |          |                       |                                |              |               |  |
|-----------|--|--------------------------------|------------|------|--------------------|----------|-----------------------|--------------------------------|--------------|---------------|--|
|           |  | Gestione della Competenza 2013 |            |      |                    |          |                       |                                |              |               |  |
| Codice    | Denominazione  | Previsioni                     |            |      | Somme Accertate    |          |                       | Diff. rispetto alle Previsioni |              |               |  |
|           |  | Iniziali                       | Variazioni |      | Definitive (3+4-5) | Riscosse | Rimaste da Riscuotere | Totale Accertamenti (7+8)      | In Più (9-6) | In Meno (6-9) |  |
| 1         | 2  | 3                              | 4          | 5    | 6                  | 7        | 8                     | 9                              | 10           | 11            |  |
|           | Totale 1.3.3. - Poste correttive e compensative di uscite correnti                         |                                |            |      |                    |          |                       |                                | 0,00         | 0,00          |  |
|           | <u>Totale 1.3. - Altre entrate</u>   | 2.872,00                       | 0,00       | 0,00 | 2.872,00           | 2.276,39 | 536,34                | 2.812,73                       |              | 59,27         |  |
|           | <b>Totale generale 1. - Entrate correnti</b>   | 2.872,00                       | 0,00       | 0,00 | 2.872,00           | 2.276,39 | 536,34                | 2.812,73                       |              | 59,27         |  |
|           | <b>2. - Entrate in conto capitale</b>  |                                |            |      |                    |          |                       |                                |              |               |  |
|           | <i>2.1. - Entrate per alienazione di beni patrimoniali e riscossione di crediti</i>        |                                |            |      |                    |          |                       |                                |              |               |  |
|           | <i>Realizzo di valori mobiliari</i>  |                                |            |      |                    |          |                       |                                |              |               |  |
| 2.1.3.    | Gestione patrimoniale in fondi   |                                |            |      |                    |          |                       |                                |              |               |  |
| 2.1.3.01. | Cessioni di conferimenti e quote in altri enti   |                                |            |      |                    |          |                       |                                |              |               |  |
| 2.1.3.02. | Realizzi titoli emessi o garantiti dallo Stato ed assimilati                               |                                |            |      |                    |          |                       |                                |              |               |  |
| 2.1.3.03. | Riscossioni di altri titoli di credito   |                                |            |      |                    |          |                       |                                |              |               |  |
| 2.1.3.05. | Totale 2.1.3. - Realizzo di valori mobiliari   |                                |            |      |                    |          |                       |                                | 0,00         | 0,00          |  |
|           | <u>Totale 2.1. - Entrate per alienazione di beni patrimoniali e riscossione di crediti</u> | 0,00                           | 0,00       | 0,00 | 0,00               | 0,00     | 0,00                  | 0,00                           | 0,00         | 0,00          |  |
|           | <b>Totale generale 2. - Entrate in conto capitale</b>                                      | 0,00                           | 0,00       | 0,00 | 0,00               | 0,00     | 0,00                  | 0,00                           | 0,00         | 0,00          |  |
|           | <b>4. - Entrate aventi natura di partite di giro</b>                                       |                                |            |      |                    |          |                       |                                |              |               |  |



**ACCADEMIA NAZIONALE DEI LINCEI**  
**RENDICONTO FINANZIARIO GESTIONALE ESERCIZIO 2013 / C.R.A.:1.2.BEN**  
**(1.2.BEN: FONDO MARIO BENAZZI E GIUSEPPINA LENTATI)**

| Capitolo  |  | ENTRATE                        |            |      |                    |          |                       |                           |                                |               |    |       |
|-----------|--|--------------------------------|------------|------|--------------------|----------|-----------------------|---------------------------|--------------------------------|---------------|----|-------|
|           |  | Gestione della Competenza 2013 |            |      |                    |          |                       |                           |                                |               |    |       |
| Codice    | Denominazione  | Previsioni                     |            |      | Somme Accertate    |          |                       |                           | Diff. rispetto alle Previsioni |               |    |       |
|           |  | Iniziali                       | Variazioni |      | Definitive (3+4-5) | Riscosse | Rimaste da Riscuotere | Totale Accertamenti (7+8) | In Più (9-6)                   | In Meno (6-9) | 11 |       |
| 1         | 2  | 3                              | 4          | 5    | 6                  | 7        | 8                     | 9                         | 10                             | 11            |    |       |
|           | <i>4.1. - Entrate aventi natura di partite di giro</i>               |                                |            |      |                    |          |                       |                           |                                |               |    |       |
| 4.1.1.    | Entrate aventi natura di partite di giro                             | 2.500,00                       |            |      | 2.500,00           | 2.500,00 |                       | 2.500,00                  |                                |               |    |       |
| 4.1.1.01. | Versamento ritenute erariali   |                                |            |      |                    |          |                       |                           |                                |               |    |       |
| 4.1.1.08. | Riscossioni dal conto titoli   |                                |            |      |                    |          |                       |                           |                                |               |    |       |
|           | Totale 4.1.1. - Entrate aventi natura di partite di giro             | 2.500,00                       |            |      | 2.500,00           | 2.500,00 |                       | 2.500,00                  | 0,00                           | 0,00          |    | 0,00  |
|           | <i>Totale 4.1. - Entrate aventi natura di partite di giro</i>        | 2.500,00                       | 0,00       | 0,00 | 2.500,00           | 2.500,00 | 0,00                  | 2.500,00                  | 0,00                           | 0,00          |    | 0,00  |
|           | <b>Totale generale 4. - Entrate aventi natura di partite di giro</b> | 2.500,00                       | 0,00       | 0,00 | 2.500,00           | 2.500,00 | 0,00                  | 2.500,00                  | 0,00                           | 0,00          |    | 0,00  |
|           | <b>Totale 1.2.BEN - FONDO MARIO BENAZZI E GIUSEPPINA LENTATI</b>     | 5.372,00                       | 0,00       | 0,00 | 5.372,00           | 4.776,39 | 536,34                | 5.312,73                  |                                |               |    | 59,27 |
|           | <b>Totale 1.2. - Fondo BENAZZI E GIUSEPPINA LENTATI</b>              | 5.372,00                       | 0,00       | 0,00 | 5.372,00           | 4.776,39 | 536,34                | 5.312,73                  |                                |               |    | 59,27 |
|           | <b>Totale 1. - Preventivo finanziario</b>                            | 5.372,00                       | 0,00       | 0,00 | 5.372,00           | 4.776,39 | 536,34                | 5.312,73                  |                                |               |    | 59,27 |



**ACCADEMIA NAZIONALE DEI LINCEI**  
**RENDICONTO FINANZIARIO GESTIONALE ESERCIZIO 2013 / C.R.A.:1.2.BEN**  
**(1.2.BEN: FONDO MARIO BENAZZI E GIUSEPPINA LENTATI)**

| Capitolo |                             | ENTRATE                        |             |             |                       |                  |                          |                                   |                                |                    |                 |                 |
|----------|-----------------------------|--------------------------------|-------------|-------------|-----------------------|------------------|--------------------------|-----------------------------------|--------------------------------|--------------------|-----------------|-----------------|
|          |                             | Gestione della Competenza 2013 |             |             |                       |                  |                          |                                   |                                |                    |                 |                 |
| Codice   | Denominazione               | Iniziali                       | Previsioni  |             | Definitive<br>(3+4-5) | Somme Accertate  |                          |                                   | Diff. rispetto alle Previsioni |                    |                 |                 |
|          |                             |                                | In +        | In -        |                       | Riscosse         | Rimaste da<br>Riscuotere | Totale<br>Accertamenti<br>(7 + 8) | In Più<br>(9 - 6)              | In Meno<br>(6 - 9) |                 |                 |
| 1        | 2                           | 3                              | 4           | 5           | 6                     | 7                | 8                        | 9                                 | 10                             | 11                 |                 |                 |
|          | Riepilogo dei Titoli        |                                |             |             |                       |                  |                          |                                   |                                |                    |                 |                 |
|          | Riepilogo dei titoli Centro |                                |             |             |                       |                  |                          |                                   |                                |                    |                 |                 |
|          | Resp. Amm.va FONDO MARIO    | 2.872,00                       | 0,00        | 0,00        | 2.872,00              | 2.276,39         | 536,34                   | 2.812,73                          | 0,00                           | 59,27              |                 |                 |
|          | BENAZZI E GIUSEPPINA        | 0,00                           | 0,00        | 0,00        | 0,00                  | 0,00             | 0,00                     | 0,00                              | 0,00                           | 0,00               |                 |                 |
|          | LENTATI                     | 2.500,00                       | 0,00        | 0,00        | 2.500,00              | 2.500,00         | 0,00                     | 2.500,00                          | 0,00                           | 0,00               |                 |                 |
|          | Totale delle entrate Centro | <b>5.372,00</b>                | <b>0,00</b> | <b>0,00</b> | <b>5.372,00</b>       | <b>4.776,39</b>  | <b>536,34</b>            | <b>5.312,73</b>                   | <b>0,00</b>                    | <b>59,27</b>       |                 |                 |
|          | Resp. Amm.va FONDO MARIO    |                                |             |             |                       |                  |                          |                                   |                                |                    |                 |                 |
|          | BENAZZI E GIUSEPPINA        |                                |             |             |                       |                  |                          |                                   |                                |                    |                 |                 |
|          | LENTATI                     |                                |             |             |                       |                  |                          |                                   |                                |                    |                 |                 |
|          | Totale delle Entrate        | <b>5.372,00</b>                | <b>0,00</b> | <b>0,00</b> | <b>5.372,00</b>       | <b>4.776,39</b>  | <b>536,34</b>            | <b>5.312,73</b>                   |                                | <b>59,27</b>       |                 |                 |
|          | Avanzo Ammin. Applicato     | <b>9.128,00</b>                |             |             | <b>9.128,00</b>       |                  |                          |                                   |                                |                    |                 | <b>9.128,00</b> |
|          | Disavanzo Finanziario       |                                |             |             |                       |                  |                          |                                   |                                |                    | <b>7.187,27</b> |                 |
|          | Disavanzo di Cassa          |                                |             |             |                       | <b>7.723,61</b>  |                          |                                   |                                |                    |                 |                 |
|          | Totale a Pareggio           | <b>14.500,00</b>               | <b>0,00</b> | <b>0,00</b> | <b>14.500,00</b>      | <b>12.500,00</b> | <b>536,34</b>            | <b>12.500,00</b>                  |                                |                    |                 | <b>2.000,00</b> |



**ACCADEMIA NAZIONALE DEI LINCEI**  
**RENDICONTO FINANZIARIO GESTIONALE ESERCIZIO 2013 / C.R.A.:1.2.BEN**  
**(1.2.BEN: FONDO MARIO BENAZZI E GIUSEPPINA LENTATI)**

| Capitolo  |   | Gestione della Competenza 2013 |            |      |                    |           |                   |                                |                |                 |  |
|-----------|---|--------------------------------|------------|------|--------------------|-----------|-------------------|--------------------------------|----------------|-----------------|--|
| Codice    | Denominazione   | Previsioni                     |            |      | Somme Impegnate    |           |                   | Diff. rispetto alle Previsioni |                |                 |  |
|           |   | Iniziali                       | Variazioni |      | Definitive (3+4-5) | Pagate    | Rimaste da Pagare | Totale Impegni (7 + 8)         | In Più (9 - 6) | In Meno (6 - 9) |  |
| 1         | 2   | 3                              | 4          | 5    | 6                  | 7         | 8                 | 9                              | 10             | 11              |  |
|           | <u>1. - Preventivo finanziario</u>                                    |                                |            |      |                    |           |                   |                                |                |                 |  |
|           | <u>1.2. - Fondo</u>   |                                |            |      |                    |           |                   |                                |                |                 |  |
|           | <u>1.2.BEN - FONDO MARIO BENAZZI E GIUSEPPINA LENTATI</u>             |                                |            |      |                    |           |                   |                                |                |                 |  |
|           | <u>1. - Uscite correnti</u>   |                                |            |      |                    |           |                   |                                |                |                 |  |
|           | <u>1.1. - Spese di funzionamento</u>                                  |                                |            |      |                    |           |                   |                                |                |                 |  |
| 1.1.3.    | Uscite per l'acquisto di beni di consumo e di servizi                 |                                |            |      |                    |           |                   |                                |                |                 |  |
| 1.1.3.05. | Uscite per il funzionamento di commissioni, comitati, ecc.            |                                |            |      |                    |           |                   |                                |                |                 |  |
| 1.1.3.16. | Onorari e compensi per speciali incarichi                             |                                |            |      |                    |           |                   |                                |                |                 |  |
|           | Totale 1.1.3. - Uscite per l'acquisto di beni di consumo e di servizi |                                |            |      |                    |           |                   |                                | 0,00           | 0,00            |  |
|           | <u>Totale 1.1. - Spese di funzionamento</u>                           | 0,00                           | 0,00       | 0,00 | 0,00               | 0,00      | 0,00              | 0,00                           | 0,00           | 0,00            |  |
|           | <u>1.2. - Interventi diversi</u>                                      |                                |            |      |                    |           |                   |                                |                |                 |  |
| 1.2.1.    | Uscite per prestazioni istituzionali                                  |                                |            |      |                    |           |                   |                                |                |                 |  |
| 1.2.1.01. | Organizzazione manifestazioni e convegni                              |                                |            |      |                    |           |                   |                                |                |                 |  |
| 1.2.1.02. | Borse di studio   |                                |            |      |                    |           |                   |                                |                |                 |  |
| 1.2.1.03. | Uscite istituzionali per il conferimento di premi                     | 12.000,00                      |            |      | 12.000,00          | 10.000,00 |                   | 10.000,00                      |                | 2.000,00        |  |



**ACCADEMIA NAZIONALE DEI LINCEI  
RENDICONTO FINANZIARIO GESTIONALE ESERCIZIO 2013 / C.R.A.:1.2.BEN  
(1.2.BEN: FONDO MARIO BENAZZI E GIUSEPPINA LENTATI)**

**USCITE**

| Capitolo  |   | Gestione della Competenza 2013 |            |   |                       |           |                      |                                |                   |                    |    |
|-----------|---|--------------------------------|------------|---|-----------------------|-----------|----------------------|--------------------------------|-------------------|--------------------|----|
|           |   | Previsioni                     |            |   | Somme Impegnate       |           |                      | Diff. rispetto alle Previsioni |                   |                    |    |
|           |   | Iniziali                       | Variazioni |   | Definitive<br>(3+4-5) | Pagate    | Rimaste da<br>Pagare | Totale Impegni<br>(7 + 8)      | In Più<br>(9 - 6) | In Meno<br>(6 - 9) | 11 |
| In +      | In -  |                                | 4          | 5 |                       |           |                      |                                |                   |                    |    |
| 1         | 2   | 3                              | 4          | 5 | 6                     | 7         | 8                    | 9                              | 10                | 11                 |    |
| 1.2.1.11. | Accantonamento per attività istituzionale                 |                                |            |   |                       |           |                      |                                |                   |                    |    |
|           | Totale 1.2.1. - Uscite per prestazioni istituzionali      | 12.000,00                      |            |   | 12.000,00             | 10.000,00 |                      | 10.000,00                      | 0,00              | 2.000,00           |    |
| 1.2.2.    | Trasferimenti passivi                                     |                                |            |   |                       |           |                      |                                |                   |                    |    |
| 1.2.2.04. | Trasferimenti correnti ad altre Pubbliche Amministrazioni |                                |            |   |                       |           |                      |                                |                   |                    |    |
|           | Totale 1.2.2. - Trasferimenti passivi                     |                                |            |   |                       |           |                      |                                | 0,00              | 0,00               |    |
| 1.2.3.    | Oneri Finanziari  |                                |            |   |                       |           |                      |                                |                   |                    |    |
| 1.2.3.01. | Interessi passivi   |                                |            |   |                       |           |                      |                                |                   |                    |    |
| 1.2.3.02. | Uscite e commissioni bancarie                             |                                |            |   |                       |           |                      |                                |                   |                    |    |
|           | Totale 1.2.3. - Oneri Finanziari                          |                                |            |   |                       |           |                      |                                | 0,00              | 0,00               |    |
| 1.2.4.    | Oneri Tributari   |                                |            |   |                       |           |                      |                                |                   |                    |    |
| 1.2.4.01. | Imposta regionale sulle attività produttive (IRAP)        |                                |            |   |                       |           |                      |                                |                   |                    |    |
| 1.2.4.02. | Altri tributi   |                                |            |   |                       |           |                      |                                |                   |                    |    |
|           | Totale 1.2.4. - Oneri Tributari                           |                                |            |   |                       |           |                      |                                | 0,00              | 0,00               |    |
| 1.2.6.    | Uscite non classificabili in altre voci                   |                                |            |   |                       |           |                      |                                |                   |                    |    |
| 1.2.6.02. | Oneri vari straordinari                                   |                                |            |   |                       |           |                      |                                |                   |                    |    |
| 1.2.6.03. | Altre spese correnti non classificabili                   |                                |            |   |                       |           |                      |                                |                   |                    |    |
| 1.2.6.04. | Spese per liti arbitraggi                                 |                                |            |   |                       |           |                      |                                |                   |                    |    |
|           | Totale 1.2.6. - Uscite non classificabili in altre voci   |                                |            |   |                       |           |                      |                                | 0,00              | 0,00               |    |





**ACCADEMIA NAZIONALE DEI LINCEI**  
**RENDICONTO FINANZIARIO GESTIONALE ESERCIZIO 2013 / C.R.A.:1.2.BEN**  
**(1.2.BEN: FONDO MARIO BENAZZI E GIUSEPPINA LENTATI)**

| Capitolo  |   | Gestione della Competenza 2013 |            |      |                    |           |                   |                                |              |               |          |  |
|-----------|---|--------------------------------|------------|------|--------------------|-----------|-------------------|--------------------------------|--------------|---------------|----------|--|
|           |   | Previsioni                     |            |      | Somme Impegnate    |           |                   | Diff. rispetto alle Previsioni |              |               |          |  |
| Codice    | Denominazione   | Iniziali                       | Variazioni |      | Definitive (3+4-5) | Pagate    | Rimaste da Pagare | Totale Impegni (7+8)           | In Più (9-6) | In Meno (6-9) |          |  |
|           |   |                                | In +       | In - |                    |           |                   |                                |              |               |          |  |
| 1         | 2   |                                | 4          | 5    | 6                  | 7         | 8                 | 9                              | 10           | 11            |          |  |
|           | <u>Totale 1.2. - Interventi diversi</u>                             | 12.000,00                      | 0,00       | 0,00 | 12.000,00          | 10.000,00 | 0,00              | 10.000,00                      |              |               | 2.000,00 |  |
|           | <b>Totale generale 1. - Uscite correnti</b>                         | 12.000,00                      | 0,00       | 0,00 | 12.000,00          | 10.000,00 | 0,00              | 10.000,00                      |              |               | 2.000,00 |  |
|           | <b>4. - Uscite aventi natura di partite di giro</b>                 |                                |            |      |                    |           |                   |                                |              |               |          |  |
|           | <u>4.1. - Uscite aventi natura di partite di giro</u>               |                                |            |      |                    |           |                   |                                |              |               |          |  |
| 4.1.1.    | Uscite aventi natura di partite di giro                             |                                |            |      |                    |           |                   |                                |              |               |          |  |
|           | Versamento ritenute erariali  | 2.500,00                       |            |      | 2.500,00           | 2.500,00  |                   | 2.500,00                       |              |               |          |  |
| 4.1.1.01. | Totale 4.1.1. - Uscite aventi natura di partite di giro             | 2.500,00                       |            |      | 2.500,00           | 2.500,00  |                   | 2.500,00                       | 0,00         | 0,00          | 0,00     |  |
|           | <u>Totale 4.1. - Uscite aventi natura di partite di giro</u>        | 2.500,00                       | 0,00       | 0,00 | 2.500,00           | 2.500,00  | 0,00              | 2.500,00                       |              |               |          |  |
|           | <b>Totale generale 4. - Uscite aventi natura di partite di giro</b> | 2.500,00                       | 0,00       | 0,00 | 2.500,00           | 2.500,00  | 0,00              | 2.500,00                       |              |               |          |  |
|           | <b>Totale 1.2.BEN - FONDO MARIO BENAZZI E GIUSEPPINA LENTATI</b>    | 14.500,00                      | 0,00       | 0,00 | 14.500,00          | 12.500,00 | 0,00              | 12.500,00                      |              |               | 2.000,00 |  |
|           | <u>Totale 1.2. - Fondo</u>  | 14.500,00                      | 0,00       | 0,00 | 14.500,00          | 12.500,00 | 0,00              | 12.500,00                      |              |               | 2.000,00 |  |
|           | <b>Totale 1. - Preventivo finanziario</b>                           | 14.500,00                      | 0,00       | 0,00 | 14.500,00          | 12.500,00 | 0,00              | 12.500,00                      |              |               | 2.000,00 |  |



**ACCADEMIA NAZIONALE DEI LINCEI**  
**RENDICONTO FINANZIARIO GESTIONALE ESERCIZIO 2013 / C.R.A.:1.2.BEN**  
**(1.2.BEN: FONDO MARIO BENAZZI E GIUSEPPINA LENTATI)**

| Capitolo |   | USCITE<br>Gestione della Competenza 2013 |            |      |                    |           |                   |                                |              |               |  |  |
|----------|---|--|------------|------|--------------------|-----------|-------------------|--------------------------------|--------------|---------------|--|--|
| Codice   | Denominazione   | Previsioni                               |            |      | Somme Impegnate    |           |                   | Diff. rispetto alle Previsioni |              |               |  |  |
|          |   | Iniziali                                 | Variazioni |      | Definitive (3+4-5) | Pagate    | Rimaste da Pagare | Totale Impegni (7+8)           | In Più (9-6) | In Meno (6-9) |  |  |
| 1        | 2   | 3  | 4          | 5    | 6                  | 7         | 8                 | 9                              | 10           | 11            |  |  |
|          | Riepilogo dei Titoli                                  |  |            |      |                    |           |                   |                                |              |               |  |  |
|          | Riepilogo dei titoli Centro                           |  |            |      |                    |           |                   |                                |              |               |  |  |
|          | Resp. Amm.va FONDO MARIO BENAZZI E GIUSEPPINA LENTATI | 12.000,00                                | 0,00       | 0,00 | 12.000,00          | 10.000,00 | 0,00              | 10.000,00                      | 0,00         | 2.000,00      |  |  |
|          | Titolo I  | 2.500,00                                 | 0,00       | 0,00 | 2.500,00           | 2.500,00  | 0,00              | 2.500,00                       | 0,00         | 0,00          |  |  |
|          | Titolo IV   | 14.500,00                                | 0,00       | 0,00 | 14.500,00          | 12.500,00 | 0,00              | 12.500,00                      | 0,00         | 2.000,00      |  |  |
|          | Totale delle uscite Centro                            |  |            |      |                    |           |                   |                                |              |               |  |  |
|          | Resp. Amm.va FONDO MARIO BENAZZI E GIUSEPPINA LENTATI |  |            |      |                    |           |                   |                                |              |               |  |  |
|          | Totale delle Uscite                                   | 14.500,00                                | 0,00       | 0,00 | 14.500,00          | 12.500,00 | 0,00              | 12.500,00                      |              | 2.000,00      |  |  |
|          | Disavanzo Amministrazione                             |  |            |      |                    |           |                   |                                |              |               |  |  |
|          | Avanzo Finanziario                                    |  |            |      |                    |           |                   |                                |              |               |  |  |
|          | Avanzo di Cassa                                       |  |            |      |                    |           |                   |                                |              |               |  |  |
|          | Totale a Pareggio                                     | 14.500,00                                | 0,00       | 0,00 | 14.500,00          | 12.500,00 | 0,00              | 12.500,00                      |              | 2.000,00      |  |  |



**ACCADEMIA NAZIONALE DEI LINCEI**  
**RENDICONTO FINANZIARIO GESTIONALE ESERCIZIO 2013**  
**(1.2.BEN: FONDO MARIO BENAZZI E GIUSEPPINA LENTATI)**

## ENTRATE

| Capitolo<br>Codice | Gestione dei Residui 2013               |          |                          |                     |                     | Gestione di Cassa 2013 |            |                         | Totale dei<br>Residui Attivi<br>al Termine<br>dell'Esercizio<br>2013<br>(8 + 14) |                                |    |        |        |
|--------------------|---|----------|--------------------------|---------------------|---------------------|------------------------|------------|-------------------------|--|--------------------------------|----|--------|--------|
|                    | Residui Attivi<br>al 1° Gennaio<br>2013 | Riscossi | Rimasti da<br>Riscuotere | Totale<br>(13 + 14) | Variazioni          |                        | Previsioni | Riscossioni<br>(7 + 13) |  | Diff. rispetto alle Previsioni |    |        |        |
|                    | 12                                      | 13       | 14                       | 15                  | In più<br>(15 - 12) | In meno<br>(12 - 15)   | 18         | 19                      | In Più<br>(19 - 18)  | In Meno<br>(18 - 19)           | 20 | 21     | 22     |
| 1                  |   |          |                          |                     | 16                  | 17                     | 18         | 19                      | 20   | 21                             | 20 | 21     | 22     |
| 1.3.1.             |   |          |                          |                     |                     |                        |            |                         |  |                                |    |        |        |
| 1.3.1.01.          |   |          |                          |                     |                     |                        |            |                         | 0,00   | 0,00                           |    |        |        |
| 1.3.2.             |   |          |                          |                     |                     |                        | 2.079,00   | 2.078,12                |  |                                |    |        | 0,88   |
| 1.3.2.02.          |   |          |                          |                     |                     |                        |            |                         |  |                                |    |        |        |
| 1.3.2.03.          |   |          |                          |                     |                     |                        |            |                         |  |                                |    |        |        |
| 1.3.2.04.          | 197,05                                  | 197,05   | 197,05                   | 197,05              |                     |                        | 990,05     | 395,32                  |  |                                |    | 594,73 | 536,34 |
| 1.3.3.             |   |          |                          |                     |                     |                        |            |                         |  |                                |    |        |        |
| 1.3.3.01.          | 197,05                                  | 197,05   | 197,05                   | 197,05              |                     |                        | 3.069,05   | 2.473,44                | 0,00   | 0,00                           |    | 595,61 | 536,34 |



**ACCADEMIA NAZIONALE DEI LINCEI  
RENDICONTO FINANZIARIO GESTIONALE ESERCIZIO 2013  
(1.2.BEN: FONDO MARIO BENAZZI E GIUSEPPINA LENTATI)**

## ENTRATE

| Capitolo<br>Codice | Gestione dei Residui 2013               |          |                          |                     |                     | Gestione di Cassa 2013 |            |                         |                                | Totale dei<br>Residui Attivi<br>al Termine<br>dell'Esercizio<br>2013<br>(8 + 14) |        |        |
|--------------------|---|----------|--------------------------|---------------------|---------------------|------------------------|------------|-------------------------|--------------------------------|--|--------|--------|
|                    | Residui Attivi<br>al 1° Gennaio<br>2013 | Riscossi | Rimasti da<br>Riscuotere | Totale<br>(13 + 14) | Variazioni          |                        | Previsioni | Riscossioni<br>(7 + 13) | Diff. rispetto alle Previsioni |  |        |        |
|                    | 12                                      | 13       | 14                       | 15                  | In più<br>(15 - 12) | In meno<br>(12 - 15)   | 18         | 19                      | In Più<br>(19 - 18)            | In Meno<br>(18 - 19)   | 21     | 22     |
|                    |   |          |                          |                     |                     |                        |            |                         |                                |  |        |        |
|                    | 197,05                                  | 197,05   | 0,00                     | 197,05              | 0,00                | 0,00                   | 3.069,05   | 2.473,44                | 0,00                           | 0,00   | 595,61 | 536,34 |
|                    | 197,05                                  | 197,05   | 0,00                     | 197,05              | 0,00                | 0,00                   | 3.069,05   | 2.473,44                | 0,00                           | 0,00   | 595,61 | 536,34 |
|                    |   |          |                          |                     |                     |                        |            |                         |                                |  |        |        |
|                    | 0,00                                    | 0,00     | 0,00                     | 0,00                | 0,00                | 0,00                   | 0,00       | 0,00                    | 0,00                           | 0,00   | 0,00   | 0,00   |
|                    | 0,00                                    | 0,00     | 0,00                     | 0,00                | 0,00                | 0,00                   | 0,00       | 0,00                    | 0,00                           | 0,00   | 0,00   | 0,00   |
|                    |   |          |                          |                     |                     |                        |            |                         |                                |  |        |        |

2.1.3.  
2.1.3.01.  
2.1.3.02.  
2.1.3.03.  
2.1.3.05.



**ACCADEMIA NAZIONALE DEI LINCEI**  
**RENDICONTO FINANZIARIO GESTIONALE ESERCIZIO 2013**  
**(1.2.BEN: FONDO MARIO BENAZZI E GIUSEPPINA LENTATI)**

ENTRATE

| Capitolo<br>Codice | Gestione dei Residui 2013               |          |                          |                     |                     | Gestione di Cassa 2013 |                     |                                |  | Totale dei<br>Residui Attivi<br>al Termine<br>dell'Esercizio<br>2013<br>(8 + 14) |           |
|--------------------|---|----------|--------------------------|---------------------|---------------------|------------------------|---------------------|--------------------------------|--|--|-----------|
|                    | Residui Attivi<br>al 1° Gennaio<br>2013 | Riscossi | Rimasti da<br>Riscuotere | Totale<br>(13 + 14) | Variazioni          | Previsioni             | Riscossioni         | Diff. rispetto alle Previsioni | Totale dei<br>Residui Attivi<br>al Termine<br>dell'Esercizio<br>2013<br>(8 + 14) |  |           |
| 1                  | 12                                      | 13       | 14                       | 15                  | In più<br>(15 - 12) | In meno<br>(12 - 15)   | In Più<br>(19 - 18) | In Meno<br>(18 - 19)           | 20   | 21   | 22        |
| 4.1.1.             |   |          |                          |                     |                     |                        |                     |                                |  |  |           |
| 4.1.1.01.          | 47.244,70                               |          | 47.244,70                | 47.244,70           |                     |                        | 2.500,00            |                                |  |  |           |
| 4.1.1.08.          | 47.244,70                               |          | 47.244,70                | 47.244,70           |                     |                        | 47.244,70           |                                |  | 47.244,70  | 47.244,70 |
|                    | 47.244,70                               | 0,00     | 47.244,70                | 47.244,70           | 0,00                | 0,00                   | 49.744,70           | 2.500,00                       | 0,00   | 47.244,70  | 47.244,70 |
|                    | 47.244,70                               | 0,00     | 47.244,70                | 47.244,70           | 0,00                | 0,00                   | 49.744,70           | 2.500,00                       | 0,00   | 47.244,70  | 47.244,70 |
|                    | 47.441,75                               | 197,05   | 47.244,70                | 47.441,75           | 0,00                | 0,00                   | 52.813,75           | 4.973,44                       | 0,00   | 47.840,31  | 47.781,04 |
|                    | 47.441,75                               | 197,05   | 47.244,70                | 47.441,75           | 0,00                | 0,00                   | 52.813,75           | 4.973,44                       | 0,00   | 47.840,31  | 47.781,04 |
|                    | 47.441,75                               | 197,05   | 47.244,70                | 47.441,75           | 0,00                | 0,00                   | 52.813,75           | 4.973,44                       | 0,00   | 47.840,31  | 47.781,04 |



**ACCADEMIA NAZIONALE DEI LINCEI**  
**RENDICONTO FINANZIARIO GESTIONALE ESERCIZIO 2013**  
**(1.2.BEN: FONDO MARIO BENAZZI E GIUSEPPINA LENTATI)**

| Capitolo<br>Codice | ENTRATE                                 |               |                          |                     |                      |                        |                  |                         |                                |             | Totale dei<br>Residui Attivi<br>al Termine<br>dell'Esercizio<br>2013<br>(8 + 14) |                  |
|--------------------|---|---------------|--------------------------|---------------------|----------------------|------------------------|------------------|-------------------------|--------------------------------|-------------|--|------------------|
|                    | Gestione dei Residui 2013               |               |                          |                     |                      | Gestione di Cassa 2013 |                  |                         |                                |             |  |                  |
|                    | Residui Attivi<br>al 1° Gennaio<br>2013 | Riscossi      | Rimasti da<br>Riscuotere | Totale<br>(13 + 14) | Variazioni           |                        | Previsioni       | Riscossioni<br>(7 + 13) | Diff. rispetto alle Previsioni |             |  |                  |
| 12                 | 13                                      | 14            | 15                       | In più<br>(15 - 12) | In meno<br>(12 - 15) | 18                     | 19               | In Più<br>(19 - 18)     | In Meno<br>(18 - 19)           | 20          | 21   | 22               |
| 1                  | 197,05                                  | 197,05        | 0,00                     | 197,05              | 0,00                 | 0,00                   | 1.214.982,46     | 2.473,44                | 0,00                           | 0,00        | 1.212.509,02   | 536,34           |
|                    | 0,00                                    | 0,00          | 0,00                     | 0,00                | 0,00                 | 0,00                   | 196.506,42       | 0,00                    | 0,00                           | 0,00        | 196.506,42   | 0,00             |
|                    | 47.244,70                               | 0,00          | 47.244,70                | 47.244,70           | 0,00                 | 0,00                   | 52.094,70        | 2.500,00                | 0,00                           | 0,00        | 49.594,70  | 47.244,70        |
|                    | <b>47.441,75</b>                        | <b>197,05</b> | <b>47.244,70</b>         | <b>47.441,75</b>    | <b>0,00</b>          | <b>0,00</b>            | <b>52.813,75</b> | <b>4.973,44</b>         | <b>0,00</b>                    | <b>0,00</b> | <b>1.458.610,14</b>  | <b>47.781,04</b> |
|                    |   |               |                          |                     |                      |                        |                  |                         |                                |             |  |                  |
|                    | <b>47.441,75</b>                        | <b>197,05</b> | <b>47.244,70</b>         | <b>47.441,75</b>    | <b>0,00</b>          | <b>0,00</b>            | <b>52.813,75</b> | <b>4.973,44</b>         | <b>0,00</b>                    | <b>0,00</b> | <b>1.458.610,14</b>  | <b>47.781,04</b> |
|                    |   |               |                          |                     |                      |                        |                  |                         |                                |             |  |                  |
|                    |   |               |                          |                     |                      |                        |                  |                         |                                |             |  |                  |
|                    |   |               |                          |                     |                      |                        |                  |                         |                                |             |  |                  |
|                    | <b>47.441,75</b>                        | <b>197,05</b> | <b>47.244,70</b>         | <b>47.441,75</b>    | <b>0,00</b>          | <b>0,00</b>            | <b>52.813,75</b> | <b>4.973,44</b>         | <b>0,00</b>                    | <b>0,00</b> | <b>47.840,31</b>   | <b>47.781,04</b> |



**ACCADEMIA NAZIONALE DEI LINCEI**  
**RENDICONTO FINANZIARIO GESTIONALE ESERCIZIO 2013**  
**(1.2.BEN: FONDO MARIO BENAZZI E GIUSEPPINA LENTATI)**

USCITE

| Capitolo<br>Codice | Gestione dei Residui 2013          |        |                   |                  |                  | Gestione di Cassa 2013 |            |                    | Totale dei Residui Passivi al Termine dell'Esercizio 2013 (8 + 14) |                                |      |      |          |
|--------------------|------------------------------------|--------|-------------------|------------------|------------------|------------------------|------------|--------------------|--|--------------------------------|------|------|----------|
|                    | Residui Passivi al 1° Gennaio 2013 | Pagati | Rimasti da Pagare | Totale (13 + 14) | Variazioni       |                        | Previsioni | Pagamenti (7 + 13) |  | Diff. rispetto alle Previsioni |      |      |          |
| 1                  | 12                                 | 13     | 14                | 15               | In più (15 - 12) | In meno (12 - 15)      | 18         | 19                 | In Più (19 - 18)   | In Meno (18 - 19)              | 20   | 21   | 22       |
| 1.1.3.             |                                    |        |                   |                  |                  |                        |            |                    |  |                                |      |      |          |
| 1.1.3.05.          |                                    |        |                   |                  |                  |                        |            |                    |  |                                |      |      |          |
| 1.1.3.16.          |                                    |        |                   |                  |                  |                        |            |                    |  |                                |      |      |          |
|                    | 0,00                               | 0,00   | 0,00              | 0,00             | 0,00             | 0,00                   | 0,00       | 0,00               | 0,00   | 0,00                           | 0,00 | 0,00 | 0,00     |
| 1.2.1.             |                                    |        |                   |                  |                  |                        |            |                    |  |                                |      |      |          |
| 1.2.1.01.          |                                    |        |                   |                  |                  |                        |            |                    |  |                                |      |      |          |
| 1.2.1.02.          |                                    |        |                   |                  |                  |                        | 12.000,00  |                    |  |                                |      |      |          |
| 1.2.1.03.          |                                    |        |                   |                  |                  |                        |            | 10.000,00          |  |                                |      |      | 2.000,00 |



**ACCADEMIA NAZIONALE DEI LINCEI**  
**RENDICONTO FINANZIARIO GESTIONALE ESERCIZIO 2013**  
**(1.2.BEN: FONDO MARIO BENAZZI E GIUSEPPINA LENTATI)**

**USCITE**

| Capitolo<br>Codice | Gestione dei Residui 2013          |        |                   |                  |                  | Gestione di Cassa 2013 |            |                    | Totale dei Residui Passivi al Termine dell'Esercizio 2013 (8 + 14) |                                |    |    |    |
|--------------------|------------------------------------|--------|-------------------|------------------|------------------|------------------------|------------|--------------------|--|--------------------------------|----|----|----|
|                    | Residui Passivi al 1° Gennaio 2013 | Pagati | Rimasti da Pagare | Totale (13 + 14) | Variazioni       |                        | Previsioni | Pagamenti (7 + 13) |  | Diff. rispetto alle Previsioni |    |    |    |
|                    | 12                                 | 13     | 14                | 15               | In più (15 - 12) | In meno (12 - 15)      | 18         | 19                 | In Più (19 - 18)   | In Meno (18 - 19)              | 20 | 21 | 22 |
| 1                  |                                    |        |                   |                  |                  |                        |            |                    |  |                                |    |    |    |
| 1.2.1.11.          |                                    |        |                   |                  |                  |                        | 12.000,00  | 10.000,00          | 0,00   | 2.000,00                       |    |    |    |
| 1.2.2.             |                                    |        |                   |                  |                  |                        |            |                    |  |                                |    |    |    |
| 1.2.2.04.          |                                    |        |                   |                  |                  |                        |            |                    | 0,00   | 0,00                           |    |    |    |
| 1.2.3.             |                                    |        |                   |                  |                  |                        |            |                    |  |                                |    |    |    |
| 1.2.3.01.          |                                    |        |                   |                  |                  |                        |            |                    |  |                                |    |    |    |
| 1.2.3.02.          |                                    |        |                   |                  |                  |                        |            |                    | 0,00   | 0,00                           |    |    |    |
| 1.2.4.             |                                    |        |                   |                  |                  |                        |            |                    |  |                                |    |    |    |
| 1.2.4.01.          |                                    |        |                   |                  |                  |                        |            |                    | 0,00   | 0,00                           |    |    |    |
| 1.2.4.02.          |                                    |        |                   |                  |                  |                        |            |                    |  |                                |    |    |    |
| 1.2.6.             |                                    |        |                   |                  |                  |                        |            |                    |  |                                |    |    |    |
| 1.2.6.02.          |                                    |        |                   |                  |                  |                        |            |                    |  |                                |    |    |    |
| 1.2.6.03.          |                                    |        |                   |                  |                  |                        |            |                    | 0,00   | 0,00                           |    |    |    |
| 1.2.6.04.          |                                    |        |                   |                  |                  |                        |            |                    | 0,00   | 0,00                           |    |    |    |





**ACCADEMIA NAZIONALE DEI LINCEI**  
**RENDICONTO FINANZIARIO GESTIONALE ESERCIZIO 2013**  
**(1.2.BEN: FONDO MARIO BENAZZI E GIUSEPPINA LENTATI)**

| Capitolo<br>Codice | USCITE                                   |        |                      |                     |                      |                        |            |                       |                                |                     | Totale dei<br>Residui<br>Passivi al<br>Termine<br>dell'Esercizio<br>2013 (8 + 14) |      |          |      |
|--------------------|--|--------|----------------------|---------------------|----------------------|------------------------|------------|-----------------------|--------------------------------|---------------------|---|------|----------|------|
|                    | Gestione dei Residui 2013                |        |                      |                     |                      | Gestione di Cassa 2013 |            |                       |                                |                     |   |      |          |      |
|                    | Residui<br>Passivi al 1°<br>Gennaio 2013 | Pagati | Rimasti da<br>Pagare | Totale<br>(13 + 14) | Variazioni           |                        | Previsioni | Pagamenti<br>(7 + 13) | Diff. rispetto alle Previsioni |                     |   |      |          |      |
| 12                 | 13                                       | 14     | 15                   | In più<br>(15 - 12) | In meno<br>(12 - 15) | 16                     | 17         | 18                    | 19                             | In Più<br>(19 - 18) | In Meno<br>(18 - 19)  | 20   | 21       | 22   |
| 1                  | 0,00                                     | 0,00   | 0,00                 | 0,00                | 0,00                 | 0,00                   | 0,00       | 12.000,00             | 10.000,00                      | 0,00                | 2.000,00  | 0,00 | 2.000,00 | 0,00 |
|                    | 0,00                                     | 0,00   | 0,00                 | 0,00                | 0,00                 | 0,00                   | 0,00       | 12.000,00             | 10.000,00                      | 0,00                | 2.000,00  | 0,00 | 2.000,00 | 0,00 |
| 4.1.1.             |  |        |                      |                     |                      |                        |            |                       |                                |                     |   |      |          |      |
| 4.1.1.01.          |  |        |                      |                     |                      |                        |            | 2.500,00              | 2.500,00                       | 0,00                | 0,00  | 0,00 | 0,00     | 0,00 |
|                    | 0,00                                     | 0,00   | 0,00                 | 0,00                | 0,00                 | 0,00                   | 0,00       | 2.500,00              | 2.500,00                       | 0,00                | 0,00  | 0,00 | 0,00     | 0,00 |
|                    | 0,00                                     | 0,00   | 0,00                 | 0,00                | 0,00                 | 0,00                   | 0,00       | 2.500,00              | 2.500,00                       | 0,00                | 0,00  | 0,00 | 0,00     | 0,00 |
|                    | 0,00                                     | 0,00   | 0,00                 | 0,00                | 0,00                 | 0,00                   | 0,00       | 14.500,00             | 12.500,00                      | 0,00                | 2.000,00  | 0,00 | 2.000,00 | 0,00 |
|                    | 0,00                                     | 0,00   | 0,00                 | 0,00                | 0,00                 | 0,00                   | 0,00       | 14.500,00             | 12.500,00                      | 0,00                | 2.000,00  | 0,00 | 2.000,00 | 0,00 |
|                    | 0,00                                     | 0,00   | 0,00                 | 0,00                | 0,00                 | 0,00                   | 0,00       | 14.500,00             | 12.500,00                      | 0,00                | 2.000,00  | 0,00 | 2.000,00 | 0,00 |



**ACCADEMIA NAZIONALE DEI LINCEI**  
**RENDICONTO FINANZIARIO GESTIONALE ESERCIZIO 2013**  
**(1.2.BEN: FONDO MARIO BENAZZI E GIUSEPPINA LENTATI)**

| Capitolo<br>Codice | USCITE                                   |             |                      |                     |                      |                        |             |                       |                                |                     | Totale dei<br>Residui<br>Passivi al<br>Termine<br>dell'Esercizio<br>2013 (8 + 14) |             |                     |             |
|--------------------|--|-------------|----------------------|---------------------|----------------------|------------------------|-------------|-----------------------|--------------------------------|---------------------|---|-------------|---------------------|-------------|
|                    | Gestione dei Residui 2013                |             |                      |                     |                      | Gestione di Cassa 2013 |             |                       |                                |                     |   |             |                     |             |
|                    | Residui<br>Passivi al 1°<br>Gennaio 2013 | Pagati      | Rimasti da<br>Pagare | Totale<br>(13 + 14) | Variazioni           |                        | Previsioni  | Pagamenti<br>(7 + 13) | Diff. rispetto alle Previsioni |                     |   |             |                     |             |
| 12                 | 13                                       | 14          | 15                   | In più<br>(15 - 12) | In meno<br>(12 - 15) | 16                     | 17          | 18                    | 19                             | In Più<br>(19 - 18) | In Meno<br>(18 - 19)  | 20          | 21                  | 22          |
|                    | 0,00                                     | 0,00        | 0,00                 | 0,00                | 0,00                 | 0,00                   | 0,00        | 1.630.578,65          | 10.000,00                      | 0,00                | 1.620.578,65  | 0,00        | 1.620.578,65        | 0,00        |
|                    | 0,00                                     | 0,00        | 0,00                 | 0,00                | 0,00                 | 0,00                   | 0,00        | 4.850,00              | 2.500,00                       | 0,00                | 2.350,00  | 0,00        | 2.350,00            | 0,00        |
|                    | <b>0,00</b>                              | <b>0,00</b> | <b>0,00</b>          | <b>0,00</b>         | <b>0,00</b>          | <b>0,00</b>            | <b>0,00</b> | <b>14.500,00</b>      | <b>12.500,00</b>               | <b>0,00</b>         | <b>1.622.928,65</b>   | <b>0,00</b> | <b>1.622.928,65</b> | <b>0,00</b> |
|                    |  |             |                      |                     |                      |                        |             |                       |                                |                     |   |             |                     |             |
|                    | 0,00                                     | 0,00        | 0,00                 | 0,00                | 0,00                 | 0,00                   | 0,00        | 14.500,00             | 12.500,00                      | 0,00                | 1.622.928,65  | 0,00        | 1.622.928,65        | 0,00        |
|                    |  |             |                      |                     |                      |                        |             |                       |                                |                     |   |             |                     |             |
|                    |  |             |                      |                     |                      |                        |             |                       |                                |                     |   |             |                     |             |
|                    |  |             |                      |                     |                      |                        |             |                       |                                |                     |   |             |                     |             |
|                    |  |             |                      |                     |                      |                        |             |                       |                                |                     |   |             |                     |             |
|                    | 0,00                                     | 0,00        | 0,00                 | 0,00                | 0,00                 | 0,00                   | 0,00        | 46.813,75             | 12.500,00                      | 0,00                | 34.313,75   | 0,00        | 34.313,75           | 0,00        |



**ACCADEMIA NAZIONALE DEI LINCEI**  
**RENDICONTO FINANZIARIO GESTIONALE ESERCIZIO 2013 / C.R.A.:1.2.BON**  
**(1.2.BON: FONDO MASSIMO E MINO BONTEMPELLI)**

| Capitolo  |  | Gestione della Competenza 2013 |      |            |                    |          |                       |                           |              |                                |  |
|-----------|--|--------------------------------|------|------------|--------------------|----------|-----------------------|---------------------------|--------------|--------------------------------|--|
|           |  | ENTRATE                        |      | Previsioni |                    |          | Somme Accertate       |                           |              | Diff. rispetto alle Previsioni |  |
| Codice    | Denominazione  | Iniziali                       | In + | In -       | Definitive (3+4-5) | Riscosse | Rimaste da Riscuotere | Totale Accertamenti (7+8) | In Più (9-6) | In Meno (6-9)                  |  |
| 1         | 2  | 3                              | 4    | 5          | 6                  | 7        | 8                     | 9                         | 10           | 11                             |  |
|           | <u>1. - Preventivo finanziario</u>   |                                |      |            |                    |          |                       |                           |              |                                |  |
|           | <u>1.2. - Fondo</u>  |                                |      |            |                    |          |                       |                           |              |                                |  |
|           | <u>1.2.BON - FONDO MASSIMO E</u>   |                                |      |            |                    |          |                       |                           |              |                                |  |
|           | <u>MINO BONTEMPELLI</u>  |                                |      |            |                    |          |                       |                           |              |                                |  |
|           | <u>1. - Entrate correnti</u>   |                                |      |            |                    |          |                       |                           |              |                                |  |
|           | <u>1.3. - Altre entrate</u>  |                                |      |            |                    |          |                       |                           |              |                                |  |
| 1.3.1.    | Entrate derivanti dalla vendita di beni e dalla prestazione di servizi                 |                                |      |            |                    |          |                       |                           |              |                                |  |
| 1.3.1.01. | Proventi derivanti dalla vendita di pubblicazioni                                      |                                |      |            |                    |          |                       |                           |              |                                |  |
|           | Totale 1.3.1. - Entrate derivanti dalla vendita di beni e dalla prestazione di servizi | 651,00                         |      |            | 651,00             | 154,83   | 389,01                | 543,84                    | 0,00         | 0,00                           |  |
| 1.3.2.    | Redditi e proventi patrimoniali  |                                |      |            |                    |          |                       |                           |              |                                |  |
| 1.3.2.02. | Interessi e premi titoli   |                                |      |            |                    |          |                       |                           |              |                                |  |
| 1.3.2.03. | Dividendi ed altri proventi su titoli azionari ed altre partecipazioni                 |                                |      |            |                    |          |                       |                           |              |                                |  |
| 1.3.2.04. | Interessi attivi su conti correnti e prestiti al personale                             | 651,00                         |      |            | 651,00             | 154,83   | 389,01                | 543,84                    | 0,00         | 107,16                         |  |
| 1.3.3.    | Totale 1.3.2. - Redditi e proventi patrimoniali  | 651,00                         |      |            | 651,00             | 154,83   | 389,01                | 543,84                    | 0,00         | 107,16                         |  |
| 1.3.3.01. | Poste correttive e compensative di uscite correnti                                     |                                |      |            |                    |          |                       |                           |              |                                |  |
|           | Recuperi e rimborsi diversi  |                                |      |            |                    |          |                       |                           |              |                                |  |
|           | Totale 1.3.3. - Poste correttive e compensative di uscite correnti                     |                                |      |            |                    |          |                       |                           | 0,00         | 0,00                           |  |



**ACCADEMIA NAZIONALE DEI LINCEI**  
**RENDICONTO FINANZIARIO GESTIONALE ESERCIZIO 2013 / C.R.A.:1.2.BON**  
**(1.2.BON: FONDO MASSIMO E MINO BONTEMPELLI)**

| Capitolo  |  | ENTRATE                        |            |      |                       |                 |                          |                                   |                                |                    |  |
|-----------|--|--------------------------------|------------|------|-----------------------|-----------------|--------------------------|-----------------------------------|--------------------------------|--------------------|--|
|           |  | Gestione della Competenza 2013 |            |      |                       |                 |                          |                                   |                                |                    |  |
| Codice    | Denominazione  | Iniziali                       | Previsioni |      | Definitive<br>(3+4-5) | Somme Accertate |                          |                                   | Diff. rispetto alle Previsioni |                    |  |
|           |  |                                | In +       | In - |                       | Riscosse        | Rimaste da<br>Riscuotere | Totale<br>Accertamenti<br>(7 + 8) | In Più<br>(9 - 6)              | In Meno<br>(6 - 9) |  |
| 1         | 2  |                                | 4          | 5    | 6                     | 7               | 8                        | 9                                 | 10                             | 11                 |  |
|           | <u>Totale 1.3. - Altre entrate</u>   | 651,00                         | 0,00       | 0,00 | 651,00                | 154,83          | 389,01                   | 543,84                            |                                | 107,16             |  |
|           | <b>Totale generale 1. - Entrate correnti</b>   | 651,00                         | 0,00       | 0,00 | 651,00                | 154,83          | 389,01                   | 543,84                            |                                | 107,16             |  |
|           | <b>2. - Entrate in conto capitale</b>  |                                |            |      |                       |                 |                          |                                   |                                |                    |  |
|           | <i>2.1. - Entrate per alienazione di beni patrimoniali e riscossione di crediti</i>        |                                |            |      |                       |                 |                          |                                   |                                |                    |  |
| 2.1.3.    | Realizzo di valori mobiliari   |                                |            |      |                       |                 |                          |                                   |                                |                    |  |
| 2.1.3.01. | Gestione patrimoniale in fondi   |                                |            |      |                       |                 |                          |                                   |                                |                    |  |
| 2.1.3.02. | Cessioni di conferimenti e quote in altri enti   |                                |            |      |                       |                 |                          |                                   |                                |                    |  |
| 2.1.3.03. | Realizzi titoli emessi o garantiti dallo Stato ed assimilati                               |                                |            |      |                       |                 |                          |                                   |                                |                    |  |
| 2.1.3.05. | Riscossioni di altri titoli di credito   |                                |            |      |                       |                 |                          |                                   |                                |                    |  |
|           | <b>Totale 2.1.3. - Realizzo di valori mobiliari</b>  | 0,00                           | 0,00       | 0,00 | 0,00                  | 0,00            | 0,00                     | 0,00                              | 0,00                           | 0,00               |  |
|           | <i>Totale 2.1. - Entrate per alienazione di beni patrimoniali e riscossione di crediti</i> |                                |            |      |                       |                 |                          |                                   |                                |                    |  |
|           | <b>Totale generale 2. - Entrate in conto capitale</b>                                      | 0,00                           | 0,00       | 0,00 | 0,00                  | 0,00            | 0,00                     | 0,00                              | 0,00                           | 0,00               |  |
|           | <b>4. - Entrate aventi natura di partite di giro</b>                                       |                                |            |      |                       |                 |                          |                                   |                                |                    |  |
|           | <i>4.1. - Entrate aventi natura di partite di giro</i>                                     |                                |            |      |                       |                 |                          |                                   |                                |                    |  |
| 4.1.1.    | Entrate aventi natura di partite di  |                                |            |      |                       |                 |                          |                                   |                                |                    |  |



**ACCADEMIA NAZIONALE DEI LINCEI  
RENDICONTO FINANZIARIO GESTIONALE ESERCIZIO 2013 / C.R.A.:1.2.BON  
(1.2.BON: FONDO MASSIMO E MINO BONTEMPELLI)**

| Capitolo  |  | ENTRATE                        |            |      |                       |                 |                          |                                   |                                |                    |  |  |
|-----------|--|--------------------------------|------------|------|-----------------------|-----------------|--------------------------|-----------------------------------|--------------------------------|--------------------|--|--|
|           |  | Gestione della Competenza 2013 |            |      |                       |                 |                          |                                   |                                |                    |  |  |
| Codice    | Denominazione  | Iniziali                       | Previsioni |      | Definitive<br>(3+4-5) | Somme Accertate |                          |                                   | Diff. rispetto alle Previsioni |                    |  |  |
|           |  |                                | In +       | In - |                       | Riscosse        | Rimaste da<br>Riscuotere | Totale<br>Accertamenti<br>(7 + 8) | In Più<br>(9 - 6)              | In Meno<br>(6 - 9) |  |  |
| 1         | 2  | 3                              | 4          | 5    | 6                     | 7               | 8                        | 9                                 | 10                             | 11                 |  |  |
| 4.1.1.01. | giro<br>Versamento ritenute erariali                                 | 2.500,00                       |            |      | 2.500,00              | 754,94          |                          | 754,94                            |                                | 1.745,06           |  |  |
|           | Totale 4.1.1. - Entrate aventi natura di partite di giro             | 2.500,00                       |            |      | 2.500,00              | 754,94          |                          | 754,94                            | 0,00                           | 1.745,06           |  |  |
|           | <u>Totale 4.1. - Entrate aventi natura di partite di giro</u>        | 2.500,00                       | 0,00       | 0,00 | 2.500,00              | 754,94          | 0,00                     | 754,94                            |                                | 1.745,06           |  |  |
|           | <u>Totale generale 4. - Entrate aventi natura di partite di giro</u> | 2.500,00                       | 0,00       | 0,00 | 2.500,00              | 754,94          | 0,00                     | 754,94                            |                                | 1.745,06           |  |  |
|           | <u>Totale 1.2.BON - FONDO MASSIMO E MINO BONTEMPELLI</u>             | 3.151,00                       | 0,00       | 0,00 | 3.151,00              | 909,77          | 389,01                   | 1.298,78                          |                                | 1.852,22           |  |  |
|           | <u>Totale 1.2. - Fondo BONTEMPELLI</u>                               | 3.151,00                       | 0,00       | 0,00 | 3.151,00              | 909,77          | 389,01                   | 1.298,78                          |                                | 1.852,22           |  |  |
|           | <u>Totale 1. - Preventivo finanziario</u>                            | 3.151,00                       | 0,00       | 0,00 | 3.151,00              | 909,77          | 389,01                   | 1.298,78                          |                                | 1.852,22           |  |  |



**ACCADEMIA NAZIONALE DEI LINCEI**  
**RENDICONTO FINANZIARIO GESTIONALE ESERCIZIO 2013 / C.R.A.:1.2.BON**  
**(1.2.BON: FONDO MASSIMO E MINO BONTEMPELLI)**

| Capitolo |                             | ENTRATE                        |             |             |                       |                 |                          |                                   |                                |                    |  |  |
|----------|-----------------------------|--------------------------------|-------------|-------------|-----------------------|-----------------|--------------------------|-----------------------------------|--------------------------------|--------------------|--|--|
|          |                             | Gestione della Competenza 2013 |             |             |                       |                 |                          |                                   |                                |                    |  |  |
| Codice   | Denominazione               | Iniziali                       | Previsioni  |             | Definitive<br>(3+4-5) | Somme Accertate |                          |                                   | Diff. rispetto alle Previsioni |                    |  |  |
|          |                             |                                | In +        | In -        |                       | Riscosse        | Rimaste da<br>Riscuotere | Totale<br>Accertamenti<br>(7 + 8) | In Più<br>(9 - 6)              | In Meno<br>(6 - 9) |  |  |
| 1        | 2                           | 3                              | 4           | 5           | 6                     | 7               | 8                        | 9                                 | 10                             | 11                 |  |  |
|          | Riepilogo dei Titoli        |                                |             |             |                       |                 |                          |                                   |                                |                    |  |  |
|          | Riepilogo dei titoli Centro |                                |             |             |                       |                 |                          |                                   |                                |                    |  |  |
|          | Resp. Amm.va FONDO          | 651,00                         | 0,00        | 0,00        | 651,00                | 154,83          | 389,01                   | 543,84                            | 0,00                           | 107,16             |  |  |
|          | MASSIMO E MINO              | 0,00                           | 0,00        | 0,00        | 0,00                  | 0,00            | 0,00                     | 0,00                              | 0,00                           | 0,00               |  |  |
|          | BONTEMPELLI                 | 2.500,00                       | 0,00        | 0,00        | 2.500,00              | 754,94          | 0,00                     | 754,94                            | 0,00                           | 1.745,06           |  |  |
|          | Totale delle entrate Centro | <b>3.151,00</b>                | <b>0,00</b> | <b>0,00</b> | <b>3.151,00</b>       | <b>909,77</b>   | <b>389,01</b>            | <b>1.298,78</b>                   | <b>0,00</b>                    | <b>1.852,22</b>    |  |  |
|          | Resp. Amm.va FONDO          |                                |             |             |                       |                 |                          |                                   |                                |                    |  |  |
|          | MASSIMO E MINO              |                                |             |             |                       |                 |                          |                                   |                                |                    |  |  |
|          | BONTEMPELLI                 |                                |             |             |                       |                 |                          |                                   |                                |                    |  |  |
|          | Totale delle Entrate        | <b>3.151,00</b>                | <b>0,00</b> | <b>0,00</b> | <b>3.151,00</b>       | <b>909,77</b>   | <b>389,01</b>            | <b>1.298,78</b>                   |                                | <b>1.852,22</b>    |  |  |
|          | Avanzo Ammin. Applicato     | <b>6.649,00</b>                |             |             | <b>6.649,00</b>       |                 |                          |                                   |                                | <b>6.649,00</b>    |  |  |
|          | Disavanzo Finanziario       |                                |             |             |                       |                 |                          |                                   |                                |                    |  |  |
|          | Disavanzo di Cassa          |                                |             |             |                       | <b>5.584,21</b> |                          |                                   |                                |                    |  |  |
|          | Totale a Pareggio           | <b>9.800,00</b>                | <b>0,00</b> | <b>0,00</b> | <b>9.800,00</b>       | <b>6.493,98</b> | <b>389,01</b>            | <b>6.493,98</b>                   |                                | <b>3.306,02</b>    |  |  |



**ACCADEMIA NAZIONALE DEI LINCEI**  
**RENDICONTO FINANZIARIO GESTIONALE ESERCIZIO 2013 / C.R.A.:1.2.BON**  
**(1.2.BON: FONDO MASSIMO E MINO BONTEMPELLI)**

| Capitolo  |   | USCITE                         |            |      |                       |          |                      |                           |                                |                    |  |
|-----------|---|--------------------------------|------------|------|-----------------------|----------|----------------------|---------------------------|--------------------------------|--------------------|--|
|           |   | Gestione della Competenza 2013 |            |      |                       |          | Somme Impegnate      |                           |                                |                    |  |
| Codice    | Denominazione   | Iniziali                       | Previsioni |      | Definitive<br>(3+4-5) | Pagate   | Rimaste da<br>Pagare | Totale Impegni<br>(7 + 8) | Diff. rispetto alle Previsioni |                    |  |
|           |   |                                | In +       | In - |                       |          |                      |                           | In Più<br>(9 - 6)              | In Meno<br>(6 - 9) |  |
| 1         | 2   | 3                              | 4          | 5    | 6                     | 7        | 8                    | 9                         | 10                             | 11                 |  |
|           | <u>1. - Preventivo finanziario</u>                                    |                                |            |      |                       |          |                      |                           |                                |                    |  |
|           | <u>1.2. - Fondo</u>   |                                |            |      |                       |          |                      |                           |                                |                    |  |
|           | <u>1.2.BON - FONDO MASSIMO E</u>                                      |                                |            |      |                       |          |                      |                           |                                |                    |  |
|           | <u>MINO BONTEMPELLI</u>   |                                |            |      |                       |          |                      |                           |                                |                    |  |
|           | <u>1. - Uscite correnti</u>   |                                |            |      |                       |          |                      |                           |                                |                    |  |
|           | <u>1.1. - Spese di funzionamento</u>                                  |                                |            |      |                       |          |                      |                           |                                |                    |  |
| 1.1.3.    | Uscite per l'acquisto di beni di consumo e di servizi                 |                                |            |      |                       |          |                      |                           |                                |                    |  |
| 1.1.3.05. | Uscite per il funzionamento di commissioni, comitati, ecc.            |                                |            |      |                       |          |                      |                           |                                |                    |  |
| 1.1.3.16. | Onorari e compensi per speciali incarichi                             |                                |            |      |                       |          |                      |                           |                                |                    |  |
|           | Totale 1.1.3. - Uscite per l'acquisto di beni di consumo e di servizi |                                |            |      |                       |          |                      |                           |                                |                    |  |
|           | <u>Totale 1.1. - Spese di funzionamento</u>                           | 0,00                           | 0,00       | 0,00 | 0,00                  | 0,00     | 0,00                 | 0,00                      | 0,00                           | 0,00               |  |
|           | <u>1.2. - Interventi diversi</u>                                      |                                |            |      |                       |          |                      |                           |                                |                    |  |
| 1.2.1.    | Uscite per prestazioni istituzionali                                  |                                |            |      |                       |          |                      |                           |                                |                    |  |
| 1.2.1.01. | Organizzazione manifestazioni e convegni                              |                                |            |      |                       |          |                      |                           |                                |                    |  |
| 1.2.1.02. | Borse di studio   | 6.500,00                       |            |      | 6.500,00              | 5.172,40 |                      | 5.172,40                  |                                | 1.327,60           |  |
| 1.2.1.03. | Uscite istituzionali per il conferimento di premi                     |                                |            |      |                       |          |                      |                           |                                |                    |  |



**ACCADEMIA NAZIONALE DEI LINCEI  
RENDICONTO FINANZIARIO GESTIONALE ESERCIZIO 2013 / C.R.A.:1.2.BON  
(1.2.BON: FONDO MASSIMO E MINO BONTEMPELLI)**

| Capitolo  |   | Gestione della Competenza 2013 |            |                 |            |          |                                |                |          |         |  |          |  |        |  |
|-----------|---|--------------------------------|------------|-----------------|------------|----------|--------------------------------|----------------|----------|---------|--|----------|--|--------|--|
|           |   | Previsioni                     |            | Somme Impegnate |            |          | Diff. rispetto alle Previsioni |                |          |         |  |          |  |        |  |
|           |   | Iniziali                       | Variazioni |                 | Definitive | Pagate   | Rimaste da Pagare              | Totale Impegni | In Più   | In Meno |  |          |  |        |  |
| 1         | 2   | 3                              | 4          | 5               | 6          | 7        | 8                              | 9              | 10       | 11      |  |          |  |        |  |
| 1.2.1.11. | Accantonamento per attività istituzionale                 |                                |            |                 |            |          |                                |                |          |         |  |          |  |        |  |
|           | Totale 1.2.1. - Uscite per prestazioni istituzionali      | 6.500,00                       |            |                 |            | 6.500,00 | 5.172,40                       |                | 5.172,40 | 0,00    |  | 1.327,60 |  |        |  |
| 1.2.2.    | Trasferimenti passivi                                     |                                |            |                 |            |          |                                |                |          |         |  |          |  |        |  |
| 1.2.2.04. | Trasferimenti correnti ad altre Pubbliche Amministrazioni |                                |            |                 |            |          |                                |                |          |         |  |          |  |        |  |
|           | Totale 1.2.2. - Trasferimenti passivi                     |                                |            |                 |            |          |                                |                |          |         |  |          |  |        |  |
| 1.2.3.    | Oneri Finanziari  |                                |            |                 |            |          |                                |                |          |         |  |          |  |        |  |
| 1.2.3.01. | Interessi passivi   |                                |            |                 |            |          |                                |                |          |         |  |          |  |        |  |
| 1.2.3.02. | Uscite e commissioni bancarie                             |                                |            |                 |            |          |                                |                |          |         |  |          |  |        |  |
|           | Totale 1.2.3. - Oneri Finanziari                          |                                |            |                 |            |          |                                |                |          |         |  |          |  |        |  |
| 1.2.4.    | Oneri Tributari   |                                |            |                 |            |          |                                |                |          |         |  |          |  |        |  |
| 1.2.4.01. | Imposta regionale sulle attività produttive (IRAP)        | 800,00                         |            |                 |            | 800,00   | 566,64                         |                | 566,64   |         |  |          |  | 233,36 |  |
| 1.2.4.02. | Altri tributi   |                                |            |                 |            |          |                                |                |          |         |  |          |  |        |  |
|           | Totale 1.2.4. - Oneri Tributari                           | 800,00                         |            |                 |            | 800,00   | 566,64                         |                | 566,64   |         |  |          |  | 233,36 |  |
| 1.2.6.    | Uscite non classificabili in altre voci                   |                                |            |                 |            |          |                                |                |          |         |  |          |  |        |  |
| 1.2.6.02. | Oneri vari straordinari                                   |                                |            |                 |            |          |                                |                |          |         |  |          |  |        |  |
| 1.2.6.03. | Altre spese correnti non classificabili                   |                                |            |                 |            |          |                                |                |          |         |  |          |  |        |  |
| 1.2.6.04. | Spese per liti arbitraggi                                 |                                |            |                 |            |          |                                |                |          |         |  |          |  |        |  |
|           | Totale 1.2.6. - Uscite non classificabili in altre voci   |                                |            |                 |            |          |                                |                |          |         |  |          |  |        |  |





**ACCADEMIA NAZIONALE DEI LINCEI**  
**RENDICONTO FINANZIARIO GESTIONALE ESERCIZIO 2013 / C.R.A.:1.2.BON**  
**(1.2.BON: FONDO MASSIMO E MINO BONTEMPELLI)**

| Capitolo  |   | Gestione della Competenza 2013 |            |                 |                    |          |                                |                      |              |               |  |
|-----------|---|--------------------------------|------------|-----------------|--------------------|----------|--------------------------------|----------------------|--------------|---------------|--|
|           |   | Previsioni                     |            | Somme Impegnate |                    |          | Diff. rispetto alle Previsioni |                      |              |               |  |
| Codice    | Denominazione   | Iniziali                       | Variazioni |                 | Definitive (3+4-5) | Pagate   | Rimaste da Pagare              | Totale Impegni (7+8) | In Più (9-6) | In Meno (6-9) |  |
| 1         | 2   | 3                              | In +       | In -            | 6                  | 7        | 8                              | 9                    | 10           | 11            |  |
|           | <u>Totale 1.2. - Interventi diversi</u>                       | 7.300,00                       | 0,00       | 0,00            | 7.300,00           | 5.739,04 | 0,00                           | 5.739,04             |              | 1.560,96      |  |
|           | <b>Totale generale 1. - Uscite correnti</b>                   | 7.300,00                       | 0,00       | 0,00            | 7.300,00           | 5.739,04 | 0,00                           | 5.739,04             |              | 1.560,96      |  |
|           | <b>2. - Uscite in conto capitale</b>                          |                                |            |                 |                    |          |                                |                      |              |               |  |
|           | <u>2.1. - Investimenti</u>                                    |                                |            |                 |                    |          |                                |                      |              |               |  |
| 2.1.3.    | Partecipazioni e acquisto di valori mobiliari                 |                                |            |                 |                    |          |                                |                      |              |               |  |
| 2.1.3.01. | Partecipazioni azionarie Fondi                                |                                |            |                 |                    |          |                                |                      |              |               |  |
| 2.1.3.03. | Acquisti di titoli obbligazionari                             |                                |            |                 |                    |          |                                |                      |              |               |  |
| 2.1.3.05. | Acquisti di altri titoli di credito                           |                                |            |                 |                    |          |                                |                      |              |               |  |
|           | Totale 2.1.3. - Partecipazioni e acquisto di valori mobiliari | 0,00                           | 0,00       | 0,00            | 0,00               | 0,00     | 0,00                           | 0,00                 | 0,00         | 0,00          |  |
|           | <u>Totale 2.1. - Investimenti</u>                             | 0,00                           | 0,00       | 0,00            | 0,00               | 0,00     | 0,00                           | 0,00                 | 0,00         | 0,00          |  |
|           | <b>Totale generale 2. - Uscite in conto capitale</b>          | 0,00                           | 0,00       | 0,00            | 0,00               | 0,00     | 0,00                           | 0,00                 | 0,00         | 0,00          |  |
|           | <b>4. - Uscite aventi natura di partite di giro</b>           |                                |            |                 |                    |          |                                |                      |              |               |  |
|           | <u>4.1. - Uscite aventi natura di partite di giro</u>         |                                |            |                 |                    |          |                                |                      |              |               |  |
| 4.1.1.    | Uscite aventi natura di partite di giro                       | 2.500,00                       |            |                 | 2.500,00           | 754,94   |                                | 754,94               |              | 1.745,06      |  |
| 4.1.1.01. | Versamento ritenute erariali                                  |                                |            |                 |                    |          |                                |                      |              |               |  |



**ACCADEMIA NAZIONALE DEI LINCEI**  
**RENDICONTO FINANZIARIO GESTIONALE ESERCIZIO 2013 / C.R.A.:1.2.BON**  
**(1.2.BON: FONDO MASSIMO E MINO BONTEMPELLI)**

| Capitolo |   | USCITE                         |            |      |          |                       |                 |          |                   |                                |                   |                    |
|----------|---|--------------------------------|------------|------|----------|-----------------------|-----------------|----------|-------------------|--------------------------------|-------------------|--------------------|
|          |   | Gestione della Competenza 2013 |            |      |          |                       |                 |          |                   |                                |                   |                    |
| Codice   | Denominazione   | Iniziali                       | Previsioni |      |          | Definitive<br>(3+4-5) | Somme Impegnate |          |                   | Diff. rispetto alle Previsioni |                   |                    |
|          |   |                                | In +       | 4    | In -     |                       | 5               | Pagate   | Rimaste da Pagare | Totale Impegni<br>(7 + 8)      | In Più<br>(9 - 6) | In Meno<br>(6 - 9) |
| 1        | 2   | 3                              | 4          | 5    | 6        | 7                     | 8               | 9        | 10                | 11                             |                   |                    |
|          | Totale 4.1.1. - Uscite aventi natura di partite di giro             | 2.500,00                       |            |      | 2.500,00 | 754,94                |                 | 754,94   | 0,00              |                                | 1.745,06          |                    |
|          | <u>Totale 4.1. - Uscite aventi natura di partite di giro</u>        | 2.500,00                       | 0,00       | 0,00 | 2.500,00 | 754,94                | 0,00            | 754,94   |                   |                                | 1.745,06          |                    |
|          | <b>Totale generale 4. - Uscite aventi natura di partite di giro</b> | 2.500,00                       | 0,00       | 0,00 | 2.500,00 | 754,94                | 0,00            | 754,94   |                   |                                | 1.745,06          |                    |
|          | <u>Totale 1.2.BON - FONDO MASSIMO E MINO BONTEMPELLI</u>            | 9.800,00                       | 0,00       | 0,00 | 9.800,00 | 6.493,98              | 0,00            | 6.493,98 |                   |                                | 3.306,02          |                    |
|          | <u>Totale 1.2. - Fondo BONTEMPELLI</u>                              | 9.800,00                       | 0,00       | 0,00 | 9.800,00 | 6.493,98              | 0,00            | 6.493,98 |                   |                                | 3.306,02          |                    |
|          | <u>Totale 1. - Preventivo finanziario</u>                           | 9.800,00                       | 0,00       | 0,00 | 9.800,00 | 6.493,98              | 0,00            | 6.493,98 |                   |                                | 3.306,02          |                    |



**ACCADEMIA NAZIONALE DEI LINCEI**  
**RENDICONTO FINANZIARIO GESTIONALE ESERCIZIO 2013 / C.R.A.:1.2.BON**  
**(1.2.BON: FONDO MASSIMO E MINO BONTEMPELLI)**

| Capitolo |                             | USCITE                         |             |             |                 |                       |                 |                   |                           |                                |                    |  |
|----------|-----------------------------|--------------------------------|-------------|-------------|-----------------|-----------------------|-----------------|-------------------|---------------------------|--------------------------------|--------------------|--|
|          |                             | Gestione della Competenza 2013 |             |             |                 |                       |                 |                   |                           |                                |                    |  |
| Codice   | Denominazione               | Iniziali                       | Previsioni  |             |                 | Definitive<br>(3+4-5) | Somme Impegnate |                   |                           | Diff. rispetto alle Previsioni |                    |  |
|          |                             |                                | In +        | In -        | In -            |                       | Pagate          | Rimaste da Pagare | Totale Impegni<br>(7 + 8) | In Più<br>(9 - 6)              | In Meno<br>(6 - 9) |  |
| 1        | 2                           | 3                              | 4           | 5           | 6               | 7                     | 8               | 9                 | 10                        | 11                             |                    |  |
|          | Riepilogo dei Titoli        |                                |             |             |                 |                       |                 |                   |                           |                                |                    |  |
|          | Riepilogo dei titoli Centro |                                |             |             |                 |                       |                 |                   |                           |                                |                    |  |
|          | Resp. Amm.va FONDO          | 7.300,00                       | 0,00        | 0,00        | 7.300,00        | 5.739,04              | 0,00            | 5.739,04          | 0,00                      | 1.560,96                       |                    |  |
|          | MASSIMO E MINO              | 0,00                           | 0,00        | 0,00        | 0,00            | 0,00                  | 0,00            | 0,00              | 0,00                      | 0,00                           |                    |  |
|          | BONTEMPELLI                 | 2.500,00                       | 0,00        | 0,00        | 2.500,00        | 754,94                | 0,00            | 754,94            | 0,00                      | 1.745,06                       |                    |  |
|          | Totale delle uscite Centro  | <b>9.800,00</b>                | <b>0,00</b> | <b>0,00</b> | <b>9.800,00</b> | <b>6.493,98</b>       | <b>0,00</b>     | <b>6.493,98</b>   | <b>0,00</b>               | <b>3.306,02</b>                |                    |  |
|          | Resp. Amm.va FONDO          |                                |             |             |                 |                       |                 |                   |                           |                                |                    |  |
|          | MASSIMO E MINO              |                                |             |             |                 |                       |                 |                   |                           |                                |                    |  |
|          | BONTEMPELLI                 |                                |             |             |                 |                       |                 |                   |                           |                                |                    |  |
|          | Totale delle Uscite         | <b>9.800,00</b>                | <b>0,00</b> | <b>0,00</b> | <b>9.800,00</b> | <b>6.493,98</b>       | <b>0,00</b>     | <b>6.493,98</b>   |                           | <b>3.306,02</b>                |                    |  |
|          | Disavanzo Amministrazione   |                                |             |             |                 |                       |                 |                   |                           |                                |                    |  |
|          | Avanzo Finanziario          |                                |             |             |                 |                       |                 |                   |                           |                                |                    |  |
|          | Avanzo di Cassa             |                                |             |             |                 |                       |                 |                   |                           |                                |                    |  |
|          | Totale a Pareggio           | <b>9.800,00</b>                | <b>0,00</b> | <b>0,00</b> | <b>9.800,00</b> | <b>6.493,98</b>       | <b>0,00</b>     | <b>6.493,98</b>   |                           | <b>3.306,02</b>                |                    |  |



**ACCADEMIA NAZIONALE DEI LINCEI**  
**RENDICONTO FINANZIARIO GESTIONALE ESERCIZIO 2013**  
**(1.2.BON: FONDO MASSIMO E MINO BONTEMPELLI)**

## ENTRATE

| Capitolo<br>Codice | Gestione dei Residui 2013         |          |                       |                  |                  | Gestione di Cassa 2013 |            |                      | Totale dei Residui Attivi al Termine dell'Esercizio 2013 (8 + 14) |                                |    |    |        |
|--------------------|-----------------------------------|----------|-----------------------|------------------|------------------|------------------------|------------|----------------------|---|--------------------------------|----|----|--------|
|                    | Residui Attivi al 1° Gennaio 2013 | Riscossi | Rimasti da Riscuotere | Totale (13 + 14) | Variazioni       |                        | Previsioni | Riscossioni (7 + 13) |   | Diff. rispetto alle Previsioni |    |    |        |
| 1                  | 12                                | 13       | 14                    | 15               | In più (15 - 12) | In meno (12 - 15)      | 18         | 19                   | In Più (19 - 18)  | In Meno (18 - 19)              | 20 | 21 | 22     |
| 1.3.1.             |                                   |          |                       |                  |                  |                        |            |                      |   |                                |    |    |        |
| 1.3.1.01.          |                                   |          |                       |                  |                  |                        |            |                      | 0,00  | 0,00                           |    |    |        |
| 1.3.2.             |                                   |          |                       |                  |                  |                        |            |                      |   |                                |    |    |        |
| 1.3.2.02.          |                                   |          |                       |                  |                  |                        |            |                      |   |                                |    |    |        |
| 1.3.2.03.          |                                   |          |                       |                  |                  |                        |            |                      |   |                                |    |    |        |
| 1.3.2.04.          | 165,14                            | 165,14   | 165,14                | 165,14           |                  |                        | 816,14     | 319,97               |   | 496,17                         |    |    | 389,01 |
| 1.3.3.             |                                   |          |                       |                  |                  |                        |            |                      |   |                                |    |    |        |
| 1.3.3.01.          | 165,14                            | 165,14   | 165,14                | 165,14           |                  |                        | 816,14     | 319,97               | 0,00  | 496,17                         |    |    | 389,01 |
|                    |                                   |          |                       |                  |                  |                        |            |                      | 0,00  | 0,00                           |    |    |        |

**ACCADEMIA NAZIONALE DEI LINCEI**  
**RENDICONTO FINANZIARIO GESTIONALE ESERCIZIO 2013**  
**(1.2. BON: FONDO MASSIMO E MINO BONTEMPELLI)**



## ENTRATE

| Capitolo<br>Codice | Gestione dei Residui 2013               |          |                          |                     |                     | Gestione di Cassa 2013 |                         |                                |                     | Totale dei<br>Residui Attivi<br>al Termine<br>dell'Esercizio<br>2013<br>(8 + 14) |                      |        |
|--------------------|---|----------|--------------------------|---------------------|---------------------|------------------------|-------------------------|--------------------------------|---------------------|--|----------------------|--------|
|                    | Residui Attivi<br>al 1° Gennaio<br>2013 | Riscossi | Rimasti da<br>Riscuotere | Totale<br>(13 + 14) | Variazioni          | Previsioni             | Riscossioni<br>(7 + 13) | Diff. rispetto alle Previsioni | In Più<br>(19 - 18) |  | In Meno<br>(18 - 19) |        |
|                    | 12                                      | 13       | 14                       | 15                  | In più<br>(15 - 12) | 16                     | 17                      | 18                             | 19                  | 20   | 21                   | 22     |
|                    | 165,14                                  | 165,14   | 0,00                     | 165,14              | 0,00                | 0,00                   | 0,00                    | 816,14                         | 319,97              | 0,00   | 496,17               | 389,01 |
|                    | 165,14                                  | 165,14   | 0,00                     | 165,14              | 0,00                | 0,00                   | 0,00                    | 816,14                         | 319,97              | 0,00   | 496,17               | 389,01 |
| 2.1.3.             |   |          |                          |                     |                     |                        |                         |                                |                     |  |                      |        |
| 2.1.3.01.          |   |          |                          |                     |                     |                        |                         |                                |                     | 0,00   | 0,00                 |        |
| 2.1.3.02.          |   |          |                          |                     |                     |                        |                         |                                |                     |  |                      |        |
| 2.1.3.03.          |   |          |                          |                     |                     |                        |                         |                                |                     | 0,00   | 0,00                 |        |
| 2.1.3.05.          |   |          |                          |                     |                     |                        |                         |                                |                     | 0,00   | 0,00                 |        |
| 4.1.1.             | 0,00                                    | 0,00     | 0,00                     | 0,00                | 0,00                | 0,00                   | 0,00                    | 0,00                           | 0,00                | 0,00   | 0,00                 | 0,00   |
|                    | 0,00                                    | 0,00     | 0,00                     | 0,00                | 0,00                | 0,00                   | 0,00                    | 0,00                           | 0,00                | 0,00   | 0,00                 | 0,00   |



**ACCADEMIA NAZIONALE DEI LINCEI**  
**RENDICONTO FINANZIARIO GESTIONALE ESERCIZIO 2013**  
**(1.2.BON: FONDO MASSIMO E MINO BONTEMPELLI)**

**ENTRATE**

| Capitolo<br>Codice | Gestione dei Residui 2013               |          |                          |                     |                     | Gestione di Cassa 2013 |             |                                |                     |                      | Totale dei<br>Residui Attivi<br>al Termine<br>dell'Esercizio<br>2013<br>(8 + 14) |          |        |
|--------------------|---|----------|--------------------------|---------------------|---------------------|------------------------|-------------|--------------------------------|---------------------|----------------------|--|----------|--------|
|                    | Residui Attivi<br>al 1° Gennaio<br>2013 | Riscossi | Rimasti da<br>Riscuotere | Totale<br>(13 + 14) | Variazioni          | Previsioni             | Riscossioni | Diff. rispetto alle Previsioni |                     | Totale               |  |          |        |
|                    | 12                                      | 13       | 14                       | 15                  | In più<br>(15 - 12) | In meno<br>(12 - 15)   | 18          | 19                             | In Più<br>(19 - 18) | In Meno<br>(18 - 19) | 20   | 21       | 22     |
| 1                  |   |          |                          |                     |                     |                        |             |                                |                     |                      |  |          |        |
| 4.1.1.01.          |   |          |                          |                     |                     |                        | 2.500,00    | 754,94                         |                     | 1.745,06             |  | 1.745,06 |        |
|                    | 0,00                                    | 0,00     | 0,00                     | 0,00                | 0,00                | 0,00                   | 2.500,00    | 754,94                         | 0,00                | 1.745,06             | 0,00   | 1.745,06 | 0,00   |
|                    | 0,00                                    | 0,00     | 0,00                     | 0,00                | 0,00                | 0,00                   | 2.500,00    | 754,94                         | 0,00                | 1.745,06             | 0,00   | 1.745,06 | 0,00   |
|                    | 165,14                                  | 165,14   | 0,00                     | 165,14              | 0,00                | 0,00                   | 3.316,14    | 1.074,91                       | 0,00                | 2.241,23             | 0,00   | 2.241,23 | 389,01 |
|                    | 165,14                                  | 165,14   | 0,00                     | 165,14              | 0,00                | 0,00                   | 3.316,14    | 1.074,91                       | 0,00                | 2.241,23             | 0,00   | 2.241,23 | 389,01 |
|                    | 165,14                                  | 165,14   | 0,00                     | 165,14              | 0,00                | 0,00                   | 3.316,14    | 1.074,91                       | 0,00                | 2.241,23             | 0,00   | 2.241,23 | 389,01 |



**ACCADEMIA NAZIONALE DEI LINCEI**  
**RENDICONTO FINANZIARIO GESTIONALE ESERCIZIO 2013**  
**(1.2.BON: FONDO MASSIMO E MINO BONTEMPELLI)**

## ENTRATE

| Capitolo<br>Codice | Gestione dei Residui 2013               |               |                          |                     |                     | Gestione di Cassa 2013 |             |                                |                     |                      | Totale dei<br>Residui Attivi<br>al Termine<br>dell'Esercizio<br>2013<br>(8 + 14) |                     |               |
|--------------------|---|---------------|--------------------------|---------------------|---------------------|------------------------|-------------|--------------------------------|---------------------|----------------------|--|---------------------|---------------|
|                    | Residui Attivi<br>al 1° Gennaio<br>2013 | Riscossi      | Rimasti da<br>Riscuotere | Totale<br>(13 + 14) | Variazioni          | Previsioni             | Riscossioni | Diff. rispetto alle Previsioni | In Più<br>(19 - 18) | In Meno<br>(18 - 19) |  |                     |               |
| 1                  | 12                                      | 13            | 14                       | 15                  | In più<br>(15 - 12) | In meno<br>(12 - 15)   | 16          | 17                             | 18                  | 19                   | 20   | 21                  | 22            |
|                    | 165,14                                  | 165,14        | 0,00                     | 165,14              | 0,00                | 0,00                   | 0,00        | 0,00                           | 1.212.729,55        | 319,97               | 0,00   | 1.212.409,58        | 389,01        |
|                    | 0,00                                    | 0,00          | 0,00                     | 0,00                | 0,00                | 0,00                   | 0,00        | 0,00                           | 196.506,42          | 0,00                 | 0,00   | 196.506,42          | 0,00          |
|                    | 0,00                                    | 0,00          | 0,00                     | 0,00                | 0,00                | 0,00                   | 0,00        | 0,00                           | 4.850,00            | 754,94               | 0,00   | 4.095,06            | 0,00          |
|                    | <b>165,14</b>                           | <b>165,14</b> | <b>0,00</b>              | <b>165,14</b>       | <b>0,00</b>         | <b>0,00</b>            | <b>0,00</b> | <b>0,00</b>                    | <b>3.316,14</b>     | <b>1.074,91</b>      | <b>0,00</b>  | <b>1.413.011,06</b> | <b>389,01</b> |
|                    |   |               |                          |                     |                     |                        |             |                                |                     |                      |  |                     |               |
|                    | <b>165,14</b>                           | <b>165,14</b> | <b>0,00</b>              | <b>165,14</b>       | <b>0,00</b>         | <b>0,00</b>            | <b>0,00</b> | <b>0,00</b>                    | <b>3.316,14</b>     | <b>1.074,91</b>      | <b>0,00</b>  | <b>1.413.011,06</b> | <b>389,01</b> |
|                    |   |               |                          |                     |                     |                        |             |                                |                     |                      |  |                     |               |
|                    |   |               |                          |                     |                     |                        |             |                                |                     |                      |  |                     |               |
|                    |   |               |                          |                     |                     |                        |             |                                |                     |                      |  |                     |               |
|                    |   |               |                          |                     |                     |                        |             |                                |                     |                      |  |                     |               |
|                    | <b>165,14</b>                           | <b>165,14</b> | <b>0,00</b>              | <b>165,14</b>       | <b>0,00</b>         | <b>0,00</b>            | <b>0,00</b> | <b>0,00</b>                    | <b>17.466,68</b>    | <b>1.074,91</b>      | <b>0,00</b>  | <b>16.391,77</b>    | <b>389,01</b> |



**ACCADEMIA NAZIONALE DEI LINCEI**  
**RENDICONTO FINANZIARIO GESTIONALE ESERCIZIO 2013**  
**(1.2.BON: FONDO MASSIMO E MINO BONTEMPELLI)**

**USCITE**

| Capitolo  | Gestione dei Residui 2013          |          |                   |                  |                  | Gestione di Cassa 2013 |            |                    | Totale dei Residui Passivi al Termine dell'Esercizio 2013 (8 + 14) |                                |      |          |      |
|-----------|------------------------------------|----------|-------------------|------------------|------------------|------------------------|------------|--------------------|--|--------------------------------|------|----------|------|
|           | Residui Passivi al 1° Gennaio 2013 | Pagati   | Rimasti da Pagare | Totale (13 + 14) | Variazioni       |                        | Previsioni | Pagamenti (7 + 13) |  | Diff. rispetto alle Previsioni |      |          |      |
| Codice    | 12                                 | 13       | 14                | 15               | In più (15 - 12) | In meno (12 - 15)      | 18         | 19                 | In Più (19 - 18)   | In Meno (18 - 19)              | 20   | 21       | 22   |
| 1         |                                    |          |                   |                  | 16               | 17                     | 18         | 19                 | 20   | 21                             | 22   |          |      |
| 1.1.3.    |                                    |          |                   |                  |                  |                        |            |                    |  |                                |      |          |      |
| 1.1.3.05. |                                    |          |                   |                  |                  |                        |            |                    |  |                                |      |          |      |
| 1.1.3.16. |                                    |          |                   |                  |                  |                        |            |                    |  |                                |      |          |      |
|           | 0,00                               | 0,00     | 0,00              | 0,00             | 0,00             | 0,00                   | 0,00       | 0,00               | 0,00   | 0,00                           | 0,00 | 0,00     | 0,00 |
| 1.2.1.    |                                    |          |                   |                  |                  |                        |            |                    |  |                                |      |          |      |
| 1.2.1.01. |                                    |          |                   |                  |                  |                        |            |                    |  |                                |      |          |      |
| 1.2.1.02. | 1.666,68                           | 1.666,68 |                   | 1.666,68         |                  |                        | 8.166,68   | 6.839,08           |  |                                |      | 1.327,60 |      |
| 1.2.1.03. |                                    |          |                   |                  |                  |                        |            |                    |  |                                |      |          |      |





**ACCADEMIA NAZIONALE DEI LINCEI  
RENDICONTO FINANZIARIO GESTIONALE ESERCIZIO 2013  
(1.2.BON: FONDO MASSIMO E MINO BONTEMPELLI)**

**USCITE**

| Capitolo<br>Codice | Gestione dei Residui 2013                |          |                      |                     |                     |                      | Gestione di Cassa 2013 |                       |                                | Totale dei<br>Residui<br>Passivi al<br>Termine<br>dell'Esercizio<br>2013 (8 + 14) |    |        |    |
|--------------------|--|----------|----------------------|---------------------|---------------------|----------------------|------------------------|-----------------------|--------------------------------|---|----|--------|----|
|                    | Residui<br>Passivi al 1°<br>Gennaio 2013 | Pagati   | Rimasti da<br>Pagare | Totale<br>(13 + 14) | Variazioni          |                      | Previsioni             | Pagamenti<br>(7 + 13) | Diff. rispetto alle Previsioni |   |    |        |    |
|                    | 12                                       | 13       | 14                   | 15                  | In più<br>(15 - 12) | In meno<br>(12 - 15) | 18                     | 19                    | In Più<br>(19 - 18)            | In Meno<br>(18 - 19)  | 20 | 21     | 22 |
| 1                  |  |          |                      |                     |                     |                      |                        |                       |                                |   |    |        |    |
| 1.2.1.11.          | 1.666,68                                 | 1.666,68 |                      | 1.666,68            |                     |                      | 8.166,68               | 6.839,08              | 0,00                           | 1.327,60  |    |        |    |
| 1.2.2.             |  |          |                      |                     |                     |                      |                        |                       |                                |   |    |        |    |
| 1.2.2.04.          |  |          |                      |                     |                     |                      |                        |                       | 0,00                           | 0,00  |    |        |    |
| 1.2.3.             |  |          |                      |                     |                     |                      |                        |                       |                                |   |    |        |    |
| 1.2.3.01.          |  |          |                      |                     |                     |                      |                        |                       |                                |   |    |        |    |
| 1.2.3.02.          |  |          |                      |                     |                     |                      |                        |                       |                                |   |    |        |    |
| 1.2.4.             |  |          |                      |                     |                     |                      |                        |                       |                                |   |    |        |    |
| 1.2.4.01.          |  |          |                      |                     |                     |                      | 800,00                 | 566,64                |                                |   |    | 233,36 |    |
| 1.2.4.02.          |  |          |                      |                     |                     |                      |                        |                       |                                |   |    |        |    |
| 1.2.6.             |  |          |                      |                     |                     |                      |                        |                       |                                |   |    |        |    |
| 1.2.6.02.          |  |          |                      |                     |                     |                      |                        |                       |                                |   |    |        |    |
| 1.2.6.03.          |  |          |                      |                     |                     |                      |                        |                       |                                |   |    |        |    |
| 1.2.6.04.          |  |          |                      |                     |                     |                      | 800,00                 | 566,64                | 0,00                           | 233,36  |    |        |    |
|                    |  |          |                      |                     |                     |                      |                        |                       | 0,00                           | 0,00  |    |        |    |



**ACCADEMIA NAZIONALE DEI LINCEI  
RENDICONTO FINANZIARIO GESTIONALE ESERCIZIO 2013  
(1.2.BON: FONDO MASSIMO E MINO BONTEMPELLI)**

**USCITE**

| Capitolo<br>Codice | Gestione dei Residui 2013          |          |                   |                  |                  | Gestione di Cassa 2013 |            |                    |                                | Totale dei Residui Passivi al Termine dell'Esercizio 2013 (8 + 14) |      |          |      |
|--------------------|------------------------------------|----------|-------------------|------------------|------------------|------------------------|------------|--------------------|--------------------------------|--|------|----------|------|
|                    | Residui Passivi al 1° Gennaio 2013 | Pagati   | Rimasti da Pagare | Totale (13 + 14) | Variazioni       |                        | Previsioni | Pagamenti (7 + 13) | Diff. rispetto alle Previsioni |  |      |          |      |
|                    | 12                                 | 13       | 14                | 15               | In più (15 - 12) | In meno (12 - 15)      | 18         | 19                 | In Più (19 - 18)               | In Meno (18 - 19)  | 20   | 21       | 22   |
| 1                  | 1.666,68                           | 1.666,68 | 0,00              | 1.666,68         | 0,00             | 0,00                   | 8.966,68   | 7.405,72           | 0,00                           | 1.560,96   | 0,00 | 1.560,96 | 0,00 |
|                    | 1.666,68                           | 1.666,68 | 0,00              | 1.666,68         | 0,00             | 0,00                   | 8.966,68   | 7.405,72           | 0,00                           | 1.560,96   | 0,00 | 1.560,96 | 0,00 |
| 2.1.3.             |                                    |          |                   |                  |                  |                        |            |                    |                                |  |      |          |      |
| 2.1.3.01.          |                                    |          |                   |                  |                  |                        |            |                    |                                |  |      |          |      |
| 2.1.3.03.          |                                    |          |                   |                  |                  |                        |            |                    |                                |  |      |          |      |
| 2.1.3.05.          |                                    |          |                   |                  |                  |                        |            |                    |                                |  |      |          |      |
|                    | 0,00                               | 0,00     | 0,00              | 0,00             | 0,00             | 0,00                   | 0,00       | 0,00               | 0,00                           | 0,00   | 0,00 | 0,00     | 0,00 |
|                    | 0,00                               | 0,00     | 0,00              | 0,00             | 0,00             | 0,00                   | 0,00       | 0,00               | 0,00                           | 0,00   | 0,00 | 0,00     | 0,00 |
| 4.1.1.             |                                    |          |                   |                  |                  |                        |            |                    |                                |  |      |          |      |
| 4.1.1.01.          |                                    |          |                   |                  |                  |                        | 2.500,00   | 754,94             |                                | 1.745,06   |      |          |      |

**ACCADEMIA NAZIONALE DEI LINCEI**  
**RENDICONTO FINANZIARIO GESTIONALE ESERCIZIO 2013**  
**(1.2.BON: FONDO MASSIMO E MINO BONTEMPELLI)**



| Capitolo<br>Codice | USCITE                                   |          |                      |                     |                     |                        |            |      |                                |                      | Totale dei<br>Residui<br>Passivi al<br>Termine<br>dell'Esercizio<br>2013 (8 + 14) |          |      |          |      |
|--------------------|--|----------|----------------------|---------------------|---------------------|------------------------|------------|------|--------------------------------|----------------------|---|----------|------|----------|------|
|                    | Gestione dei Residui 2013                |          |                      |                     |                     | Gestione di Cassa 2013 |            |      |                                |                      |   |          |      |          |      |
|                    | Residui<br>Passivi al 1°<br>Gennaio 2013 | Pagati   | Rimasti da<br>Pagare | Totale<br>(13 + 14) | Variazioni          |                        | Previsioni |      | Diff. rispetto alle Previsioni |                      |   |          |      |          |      |
|                    | 12                                       | 13       | 14                   | 15                  | In più<br>(15 - 12) | In meno<br>(12 - 15)   | 16         | 17   | In Più<br>(19 - 18)            | In Meno<br>(18 - 19) | 18  | 19       | 20   | 21       | 22   |
|                    |  |          |                      |                     |                     |                        |            |      |                                |                      |   |          |      |          |      |
|                    | 0,00                                     | 0,00     | 0,00                 | 0,00                | 0,00                | 0,00                   | 0,00       | 0,00 | 2.500,00                       | 0,00                 | 2.500,00  | 754,94   | 0,00 | 1.745,06 |      |
|                    | 0,00                                     | 0,00     | 0,00                 | 0,00                | 0,00                | 0,00                   | 0,00       | 0,00 | 2.500,00                       | 0,00                 | 2.500,00  | 754,94   | 0,00 | 1.745,06 | 0,00 |
|                    | 1.666,68                                 | 1.666,68 | 0,00                 | 1.666,68            | 0,00                | 0,00                   | 0,00       | 0,00 | 11.466,68                      | 0,00                 | 11.466,68   | 8.160,66 | 0,00 | 3.306,02 | 0,00 |
|                    | 1.666,68                                 | 1.666,68 | 0,00                 | 1.666,68            | 0,00                | 0,00                   | 0,00       | 0,00 | 11.466,68                      | 0,00                 | 11.466,68   | 8.160,66 | 0,00 | 3.306,02 | 0,00 |
|                    | 1.666,68                                 | 1.666,68 | 0,00                 | 1.666,68            | 0,00                | 0,00                   | 0,00       | 0,00 | 11.466,68                      | 0,00                 | 11.466,68   | 8.160,66 | 0,00 | 3.306,02 | 0,00 |





**ACCADEMIA NAZIONALE DEI LINCEI**  
**RENDICONTO FINANZIARIO GESTIONALE ESERCIZIO 2013 / C.R.A.:1.2.CLA**  
**(1.2.CLA: FONDO COMITATO EDIZIONE CLASSICI GRECI E LATINI)**

| Capitolo  |  | Gestione della Competenza 2013 |      |      |                    |               |                       |                             |                |                 |                                |
|-----------|--|--------------------------------|------|------|--------------------|---------------|-----------------------|-----------------------------|----------------|-----------------|--------------------------------|
|           |  | Entrate                        |      |      | Previsioni         |               |                       | Somme Accertate             |                |                 | Diff. rispetto alle Previsioni |
| Codice    | Denominazione  | Iniziali                       | In + | In - | Definitive (3+4-5) | Riscosse      | Rimaste da Riscuotere | Totale Accertamenti (7 + 8) | In Più (9 - 6) | In Meno (6 - 9) |                                |
| 1         | 2  | 3                              | 4    | 5    | 6                  | 7             | 8                     | 9                           | 10             | 11              |                                |
|           | <u>1. - Preventivo finanziario</u>   |                                |      |      |                    |               |                       |                             |                |                 |                                |
|           | <u>1.2. - Fondo</u>  |                                |      |      |                    |               |                       |                             |                |                 |                                |
|           | <u>1.2.CLA - FONDO COMITATO</u>  |                                |      |      |                    |               |                       |                             |                |                 |                                |
|           | <u>EDIZIONE CLASSICI GRECI E</u>   |                                |      |      |                    |               |                       |                             |                |                 |                                |
|           | <u>LATINI</u>  |                                |      |      |                    |               |                       |                             |                |                 |                                |
|           | <u>1. - Entrate correnti</u>   |                                |      |      |                    |               |                       |                             |                |                 |                                |
|           | <u>1.3. - Altre entrate</u>  |                                |      |      |                    |               |                       |                             |                |                 |                                |
| 1.3.1.    | Entrate derivanti dalla vendita di beni e dalla prestazione di servizi                 |                                |      |      |                    |               |                       |                             |                |                 |                                |
| 1.3.1.01. | Proventi derivanti dalla vendita di pubblicazioni                                      |                                |      |      |                    |               |                       |                             |                |                 |                                |
|           | Totale 1.3.1. - Entrate derivanti dalla vendita di beni e dalla prestazione di servizi |                                |      |      |                    |               |                       |                             | 0,00           | 0,00            |                                |
| 1.3.2.    | Redditi e proventi patrimoniali  |                                |      |      |                    |               |                       |                             |                |                 |                                |
| 1.3.2.02. | Interessi e premi titoli   |                                |      |      |                    |               |                       |                             |                |                 |                                |
| 1.3.2.03. | Dividendi ed altri proventi su titoli azionari ed altre partecipazioni                 |                                |      |      |                    |               |                       |                             |                |                 |                                |
| 1.3.2.04. | Interessi attivi su conti correnti e prestiti al personale                             | 462,00                         |      |      | 462,00             | 114,90        | 301,61                | 416,51                      |                | 45,49           |                                |
|           | Totale 1.3.2. - Redditi e proventi patrimoniali  | <b>462,00</b>                  |      |      | <b>462,00</b>      | <b>114,90</b> | <b>301,61</b>         | <b>416,51</b>               | 0,00           | 45,49           |                                |
| 1.3.3.    | Poste correttive e compensative di uscite correnti                                     |                                |      |      |                    |               |                       |                             |                |                 |                                |
| 1.3.3.01. | Recuperi e rimborsi diversi  |                                |      |      |                    |               |                       |                             |                |                 |                                |



**ACCADEMIA NAZIONALE DEI LINCEI**  
**RENDICONTO FINANZIARIO GESTIONALE ESERCIZIO 2013 / C.R.A.:1.2.CLA**  
**(1.2.CLA: FONDO COMITATO EDIZIONE CLASSICI GRECI E LATINI)**

| Capitolo  |  | ENTRATE                        |            |      |                       |          |                          |                                   |                                |                    |  |
|-----------|--|--------------------------------|------------|------|-----------------------|----------|--------------------------|-----------------------------------|--------------------------------|--------------------|--|
|           |  | Gestione della Competenza 2013 |            |      |                       |          | Somme Accertate          |                                   |                                |                    |  |
| Codice    | Denominazione  | Iniziali                       | Previsioni |      | Definitive<br>(3+4-5) | Riscosse | Rimaste da<br>Riscuotere | Totale<br>Accertamenti<br>(7 + 8) | Diff. rispetto alle Previsioni |                    |  |
|           |  |                                | In +       | In - |                       |          |                          |                                   | In Più<br>(9 - 6)              | In Meno<br>(6 - 9) |  |
| 1         | 2  | 3                              | 4          | 5    | 6                     | 7        | 8                        | 9                                 | 10                             | 11                 |  |
|           | Totale 1.3.3. - Poste correttive e compensative di uscite correnti                         |                                |            |      |                       |          |                          |                                   | 0,00                           | 0,00               |  |
|           | <u>Totale 1.3. - Altre entrate</u>   | 462,00                         | 0,00       | 0,00 | 462,00                | 114,90   | 301,61                   | 416,51                            |                                | 45,49              |  |
|           | <b>Totale generale 1. - Entrate correnti</b>   | 462,00                         | 0,00       | 0,00 | 462,00                | 114,90   | 301,61                   | 416,51                            |                                | 45,49              |  |
|           | <b>2. - Entrate in conto capitale</b>  |                                |            |      |                       |          |                          |                                   |                                |                    |  |
|           | <i>2.1. - Entrate per alienazione di beni patrimoniali e riscossione di crediti</i>        |                                |            |      |                       |          |                          |                                   |                                |                    |  |
|           | Realizzo di valori mobiliari   |                                |            |      |                       |          |                          |                                   |                                |                    |  |
| 2.1.3.    | Gestione patrimoniale in fondi   |                                |            |      |                       |          |                          |                                   |                                |                    |  |
| 2.1.3.01. | Cessioni di conferimenti e quote in altri enti   |                                |            |      |                       |          |                          |                                   |                                |                    |  |
| 2.1.3.02. | Realizzi titoli emessi o garantiti dallo Stato ed assimilati                               |                                |            |      |                       |          |                          |                                   |                                |                    |  |
| 2.1.3.03. | Riscossioni di altri titoli di credito   |                                |            |      |                       |          |                          |                                   |                                |                    |  |
| 2.1.3.05. | Totale 2.1.3. - Realizzo di valori mobiliari   |                                |            |      |                       |          |                          |                                   | 0,00                           | 0,00               |  |
|           | <u>Totale 2.1. - Entrate per alienazione di beni patrimoniali e riscossione di crediti</u> | 0,00                           | 0,00       | 0,00 | 0,00                  | 0,00     | 0,00                     | 0,00                              | 0,00                           | 0,00               |  |
|           | <b>Totale generale 2. - Entrate in conto capitale</b>                                      | 0,00                           | 0,00       | 0,00 | 0,00                  | 0,00     | 0,00                     | 0,00                              | 0,00                           | 0,00               |  |
|           | <b>4. - Entrate aventi natura di partite di giro</b>                                       |                                |            |      |                       |          |                          |                                   |                                |                    |  |



**ACCADEMIA NAZIONALE DEI LINCEI**  
**RENDICONTO FINANZIARIO GESTIONALE ESERCIZIO 2013 / C.R.A.:1.2.CLA**  
**(1.2.CLA: FONDO COMITATO EDIZIONE CLASSICI GRECI E LATINI)**

| Capitolo  |   | ENTRATE                        |            |      |                    |          |                       |                           |                                |               |      |      |
|-----------|---|--------------------------------|------------|------|--------------------|----------|-----------------------|---------------------------|--------------------------------|---------------|------|------|
|           |   | Gestione della Competenza 2013 |            |      |                    |          |                       |                           |                                |               |      |      |
| Codice    | Denominazione   | Previsioni                     |            |      | Somme Accertate    |          |                       |                           | Diff. rispetto alle Previsioni |               |      |      |
|           |   | Iniziali                       | Variazioni |      | Definitive (3+4-5) | Riscosse | Rimaste da Riscuotere | Totale Accertamenti (7+8) | In Più (9-6)                   | In Meno (6-9) |      |      |
| 1         | 2   | 3                              | 4          | 5    | 6                  | 7        | 8                     | 9                         | 10                             | 11            |      |      |
|           | 4.1. - Entrate aventi natura di partite di giro                         |                                |            |      |                    |          |                       |                           |                                |               |      |      |
| 4.1.1.    | Entrate aventi natura di partite di giro                                |                                |            |      |                    |          |                       |                           |                                |               |      |      |
| 4.1.1.01. | Versamento ritenute erariali  |                                |            |      |                    |          |                       |                           |                                |               |      |      |
| 4.1.1.02. | Versamento ritenute previdenziali                                       |                                |            |      |                    |          |                       |                           |                                |               |      |      |
|           | Totale 4.1.1. - Entrate aventi natura di partite di giro                |                                |            |      |                    |          |                       |                           |                                |               |      |      |
|           | <b>Totale 4.1. - Entrate aventi natura di partite di giro</b>           | 0,00                           | 0,00       | 0,00 | 0,00               | 0,00     | 0,00                  | 0,00                      | 0,00                           | 0,00          | 0,00 | 0,00 |
|           | <b>Totale generale 4. - Entrate aventi natura di partite di giro</b>    | 0,00                           | 0,00       | 0,00 | 0,00               | 0,00     | 0,00                  | 0,00                      | 0,00                           | 0,00          | 0,00 | 0,00 |
|           | <b>Totale 1.2.CLA - FONDO COMITATO EDIZIONE CLASSICI GRECI E LATINI</b> | 462,00                         | 0,00       | 0,00 | 462,00             | 114,90   | 301,61                | 416,51                    | 45,49                          |               |      |      |
|           | <b>Totale 1.2. - Fondo</b>  | 462,00                         | 0,00       | 0,00 | 462,00             | 114,90   | 301,61                | 416,51                    | 45,49                          |               |      |      |
|           | <b>Totale 1. - Preventivo finanziario</b>                               | 462,00                         | 0,00       | 0,00 | 462,00             | 114,90   | 301,61                | 416,51                    | 45,49                          |               |      |      |



**ACCADEMIA NAZIONALE DEI LINCEI**  
**RENDICONTO FINANZIARIO GESTIONALE ESERCIZIO 2013 / C.R.A.:1.2.CLA**  
**(1.2.CLA: FONDO COMITATO EDIZIONE CLASSICI GRECI E LATINI)**

| Capitolo |                             | ENTRATE                        |             |             |                       |                 |                          |                                   |                                |                    |  |  |
|----------|-----------------------------|--------------------------------|-------------|-------------|-----------------------|-----------------|--------------------------|-----------------------------------|--------------------------------|--------------------|--|--|
|          |                             | Gestione della Competenza 2013 |             |             |                       |                 |                          |                                   |                                |                    |  |  |
| Codice   | Denominazione               | Iniziali                       | Previsioni  |             | Definitive<br>(3+4-5) | Somme Accertate |                          |                                   | Diff. rispetto alle Previsioni |                    |  |  |
|          |                             |                                | In +        | In -        |                       | Riscosse        | Rimaste da<br>Riscuotere | Totale<br>Accertamenti<br>(7 + 8) | In Più<br>(9 - 6)              | In Meno<br>(6 - 9) |  |  |
| 1        | 2                           | 3                              | 4           | 5           | 6                     | 7               | 8                        | 9                                 | 10                             | 11                 |  |  |
|          | Riepilogo dei Titoli        |                                |             |             |                       |                 |                          |                                   |                                |                    |  |  |
|          | Riepilogo dei titoli Centro | 462,00                         | 0,00        | 0,00        | 462,00                | 114,90          | 301,61                   | 416,51                            | 0,00                           | 45,49              |  |  |
|          | Resp. Amm.va FONDO          | 0,00                           | 0,00        | 0,00        | 0,00                  | 0,00            | 0,00                     | 0,00                              | 0,00                           | 0,00               |  |  |
|          | COMITATO EDIZIONE           | 0,00                           | 0,00        | 0,00        | 0,00                  | 0,00            | 0,00                     | 0,00                              | 0,00                           | 0,00               |  |  |
|          | CLASSICI GRECI E LATINI     |                                |             |             |                       |                 |                          |                                   |                                |                    |  |  |
|          | Titolo I                    |                                |             |             |                       |                 |                          |                                   |                                |                    |  |  |
|          | Titolo II                   |                                |             |             |                       |                 |                          |                                   |                                |                    |  |  |
|          | Titolo IV                   |                                |             |             |                       |                 |                          |                                   |                                |                    |  |  |
|          | Totale delle entrate Centro | <b>462,00</b>                  | <b>0,00</b> | <b>0,00</b> | <b>462,00</b>         | <b>114,90</b>   | <b>301,61</b>            | <b>416,51</b>                     | <b>0,00</b>                    | <b>45,49</b>       |  |  |
|          | Resp. Amm.va FONDO          |                                |             |             |                       |                 |                          |                                   |                                |                    |  |  |
|          | COMITATO EDIZIONE           |                                |             |             |                       |                 |                          |                                   |                                |                    |  |  |
|          | CLASSICI GRECI E LATINI     |                                |             |             |                       |                 |                          |                                   |                                |                    |  |  |
|          | Totale delle Entrate        | <b>462,00</b>                  | <b>0,00</b> | <b>0,00</b> | <b>462,00</b>         | <b>114,90</b>   | <b>301,61</b>            | <b>416,51</b>                     |                                | <b>45,49</b>       |  |  |
|          | Avanzo Ammin. Applicato     | 17.538,00                      |             |             | 17.538,00             |                 |                          |                                   |                                | 17.538,00          |  |  |
|          | Disavanzo Finanziario       |                                |             |             |                       |                 |                          | 4.583,49                          | 4.583,49                       |                    |  |  |
|          | Disavanzo di Cassa          |                                |             |             |                       |                 |                          |                                   |                                |                    |  |  |
|          | Totale a Pareggio           | 18.000,00                      | 0,00        | 0,00        | 18.000,00             | 114,90          | 301,61                   | 5.000,00                          |                                | 13.000,00          |  |  |





**ACCADEMIA NAZIONALE DEI LINCEI**  
**RENDICONTO FINANZIARIO GESTIONALE ESERCIZIO 2013 / C.R.A.:1.2.CLA**  
**(1.2.CLA: FONDO COMITATO EDIZIONE CLASSICI GRECI E LATINI)**

USCITE

| Capitolo  |   | Gestione della Competenza 2013 |            |      |                    |        |                   |                                |                |                 |      |
|-----------|---|--------------------------------|------------|------|--------------------|--------|-------------------|--------------------------------|----------------|-----------------|------|
|           |   | Previsioni                     |            |      | Somme Impegnate    |        |                   | Diff. rispetto alle Previsioni |                |                 |      |
| Codice    | Denominazione   | Iniziali                       | Variazioni |      | Definitive (3+4-5) | Pagate | Rimaste da Pagare | Totale Impegni (7 + 8)         | In Più (9 - 6) | In Meno (6 - 9) |      |
| 1         | 2   | 3                              | In +       | In - | 6                  | 7      | 8                 | 9                              | 10             | 11              |      |
|           | <u>1. - Preventivo finanziario</u>                                    |                                |            |      |                    |        |                   |                                |                |                 |      |
|           | <u>1.2. - Fondo</u>   |                                |            |      |                    |        |                   |                                |                |                 |      |
|           | <u>1.2.CLA - FONDO COMITATO EDIZIONE CLASSICI GRECI E LATINI</u>      |                                |            |      |                    |        |                   |                                |                |                 |      |
|           | <u>1. - Uscite correnti</u>   |                                |            |      |                    |        |                   |                                |                |                 |      |
|           | <u>1.1. - Spese di funzionamento</u>                                  |                                |            |      |                    |        |                   |                                |                |                 |      |
| 1.1.3.    | Uscite per l'acquisto di beni di consumo e di servizi                 |                                |            |      |                    |        |                   |                                |                |                 |      |
| 1.1.3.05. | Uscite per il funzionamento di commissioni, comitati, ecc.            |                                |            |      |                    |        |                   |                                |                |                 |      |
| 1.1.3.16. | Onorari e compensi per speciali incarichi                             |                                |            |      |                    |        |                   |                                |                |                 |      |
|           | Totale 1.1.3. - Uscite per l'acquisto di beni di consumo e di servizi |                                |            |      |                    |        |                   |                                |                |                 |      |
|           | <u>Totale 1.1. - Spese di funzionamento</u>                           | 0,00                           | 0,00       | 0,00 | 0,00               | 0,00   | 0,00              | 0,00                           | 0,00           | 0,00            | 0,00 |
|           | <u>1.2. - Interventi diversi</u>                                      |                                |            |      |                    |        |                   |                                |                |                 |      |
| 1.2.1.    | Uscite per prestazioni istituzionali                                  |                                |            |      |                    |        |                   |                                |                |                 |      |
| 1.2.1.01. | Organizzazione manifestazioni e convegni                              |                                |            |      |                    |        |                   |                                |                |                 |      |
| 1.2.1.02. | Borse di studio   |                                |            |      |                    |        |                   |                                |                |                 |      |
| 1.2.1.03. | Uscite istituzionali per il conferimento di premi                     |                                |            |      |                    |        |                   |                                |                |                 |      |



**ACCADEMIA NAZIONALE DEI LINCEI**  
**RENDICONTO FINANZIARIO GESTIONALE ESERCIZIO 2013 / C.R.A.:1.2.CLA**  
**(1.2.CLA: FONDO COMITATO EDIZIONE CLASSICI GRECI E LATINI)**

| Capitolo  |   | Gestione della Competenza 2013 |      |      |                    |        |                   |                                |                |                 |  |
|-----------|---|--------------------------------|------|------|--------------------|--------|-------------------|--------------------------------|----------------|-----------------|--|
|           |   | Previsioni                     |      |      | Somme Impegnate    |        |                   | Diff. rispetto alle Previsioni |                |                 |  |
|           |   | Iniziali                       | In + | In - | Definitive (3+4-5) | Pagate | Rimaste da Pagare | Totale Impegni (7 + 8)         | In Più (9 - 6) | In Meno (6 - 9) |  |
| 1         | 2   | 3                              | 4    | 5    | 6                  | 7      | 8                 | 9                              | 10             | 11              |  |
| 1.2.1.04. | Spese per attività editoriale                               | 18.000,00                      |      |      | 18.000,00          |        | 5.000,00          | 5.000,00                       |                | 13.000,00       |  |
| 1.2.1.11. | Accantonamento per attività istituzionale                   |                                |      |      |                    |        |                   |                                |                |                 |  |
|           | <b>Totale 1.2.1. - Uscite per prestazioni istituzionali</b> | <b>18.000,00</b>               |      |      | <b>18.000,00</b>   |        | <b>5.000,00</b>   | <b>5.000,00</b>                | 0,00           | 13.000,00       |  |
| 1.2.2.    | Trasferimenti passivi                                       |                                |      |      |                    |        |                   |                                |                |                 |  |
| 1.2.2.04. | Trasferimenti correnti ad altre Pubbliche Amministrazioni   |                                |      |      |                    |        |                   |                                |                |                 |  |
|           | <b>Totale 1.2.2. - Trasferimenti passivi</b>                |                                |      |      |                    |        |                   |                                | 0,00           | 0,00            |  |
| 1.2.3.    | Oneri Finanziari  |                                |      |      |                    |        |                   |                                |                |                 |  |
| 1.2.3.01. | Interessi passivi   |                                |      |      |                    |        |                   |                                |                |                 |  |
| 1.2.3.02. | Uscite e commissioni bancarie                               |                                |      |      |                    |        |                   |                                |                |                 |  |
|           | <b>Totale 1.2.3. - Oneri Finanziari</b>                     |                                |      |      |                    |        |                   |                                | 0,00           | 0,00            |  |
| 1.2.4.    | Oneri Tributari   |                                |      |      |                    |        |                   |                                |                |                 |  |
| 1.2.4.01. | Imposta regionale sulle attività produttive (IRAP)          |                                |      |      |                    |        |                   |                                |                |                 |  |
| 1.2.4.02. | Altri tributi   |                                |      |      |                    |        |                   |                                |                |                 |  |
|           | <b>Totale 1.2.4. - Oneri Tributari</b>                      |                                |      |      |                    |        |                   |                                | 0,00           | 0,00            |  |
| 1.2.6.    | Uscite non classificabili in altre voci                     |                                |      |      |                    |        |                   |                                |                |                 |  |
| 1.2.6.02. | Oneri vari straordinari                                     |                                |      |      |                    |        |                   |                                |                |                 |  |
| 1.2.6.03. | Altre spese correnti non classificabili                     |                                |      |      |                    |        |                   |                                |                |                 |  |
| 1.2.6.04. | Spese per liti arbitraggi                                   |                                |      |      |                    |        |                   |                                | 0,00           | 0,00            |  |



**ACCADEMIA NAZIONALE DEI LINCEI**  
**RENDICONTO FINANZIARIO GESTIONALE ESERCIZIO 2013 / C.R.A.:1.2.CLA**  
**(1.2.CLA: FONDO COMITATO EDIZIONE CLASSICI GRECI E LATINI)**

| Capitolo  |   | Gestione della Competenza 2013 |            |                 |                    |        |                                |                        |                |                 |  |
|-----------|---|--------------------------------|------------|-----------------|--------------------|--------|--------------------------------|------------------------|----------------|-----------------|--|
|           |   | Previsioni                     |            | Somme Impegnate |                    |        | Diff. rispetto alle Previsioni |                        |                |                 |  |
| Codice    | Denominazione   | Iniziali                       | Variazioni |                 | Definitive (3+4-5) | Pagate | Rimaste da Pagare              | Totale Impegni (7 + 8) | In Più (9 - 6) | In Meno (6 - 9) |  |
| 1         | 2   | 3                              | In +       | In -            | 6                  | 7      | 8                              | 9                      | 10             | 11              |  |
|           | Totale 1.2.6. - Uscite non classificabili in altre voci       |                                |            |                 |                    |        |                                |                        |                | 0,00            |  |
|           | <u>Totale 1.2. - Interventi diversi</u>                       | 18.000,00                      | 0,00       | 0,00            | 18.000,00          | 0,00   | 5.000,00                       | 5.000,00               |                | 13.000,00       |  |
|           | <b>Totale generale 1. - Uscite correnti</b>                   | 18.000,00                      | 0,00       | 0,00            | 18.000,00          | 0,00   | 5.000,00                       | 5.000,00               |                | 13.000,00       |  |
|           | <b>2. - Uscite in conto capitale</b>                          |                                |            |                 |                    |        |                                |                        |                |                 |  |
|           | <b>2.1. - Investimenti</b>                                    |                                |            |                 |                    |        |                                |                        |                |                 |  |
| 2.1.3.    | Partecipazioni e acquisto di valori mobiliari                 |                                |            |                 |                    |        |                                |                        |                |                 |  |
| 2.1.3.01. | Partecipazioni azionarie Fondi                                |                                |            |                 |                    |        |                                |                        |                |                 |  |
| 2.1.3.03. | Acquisti di titoli obbligazionari                             |                                |            |                 |                    |        |                                |                        |                |                 |  |
| 2.1.3.05. | Acquisti di altri titoli di credito                           |                                |            |                 |                    |        |                                |                        |                |                 |  |
|           | Totale 2.1.3. - Partecipazioni e acquisto di valori mobiliari |                                |            |                 |                    |        |                                |                        |                |                 |  |
|           | <u>Totale 2.1. - Investimenti</u>                             | 0,00                           | 0,00       | 0,00            | 0,00               | 0,00   | 0,00                           | 0,00                   | 0,00           | 0,00            |  |
|           | <b>Totale generale 2. - Uscite in conto capitale</b>          | 0,00                           | 0,00       | 0,00            | 0,00               | 0,00   | 0,00                           | 0,00                   | 0,00           | 0,00            |  |
|           | <b>4. - Uscite aventi natura di partite di giro</b>           |                                |            |                 |                    |        |                                |                        |                |                 |  |
|           | <b>4.1. - Uscite aventi natura di partite di giro</b>         |                                |            |                 |                    |        |                                |                        |                |                 |  |
| 4.1.1.    | Uscite aventi natura di partite di giro                       |                                |            |                 |                    |        |                                |                        |                |                 |  |



**ACCADEMIA NAZIONALE DEI LINCEI**  
**RENDICONTO FINANZIARIO GESTIONALE ESERCIZIO 2013 / C.R.A.:1.2.CLA**  
**(1.2.CLA: FONDO COMITATO EDIZIONE CLASSICI GRECI E LATINI)**

USCITE

| Capitolo  |   | Gestione della Competenza 2013 |      |      |                    |        |                   |                                |                |                 |      |  |
|-----------|---|--------------------------------|------|------|--------------------|--------|-------------------|--------------------------------|----------------|-----------------|------|--|
|           |   | Previsioni                     |      |      | Somme Impegnate    |        |                   | Diff. rispetto alle Previsioni |                |                 |      |  |
| Codice    | Denominazione   | Iniziali                       | In + | In - | Definitive (3+4-5) | Pagate | Rimaste da Pagare | Totale Impegni (7 + 8)         | In Più (9 - 6) | In Meno (6 - 9) |      |  |
| 1         | 2   | 3                              | 4    | 5    | 6                  | 7      | 8                 | 9                              | 10             | 11              |      |  |
| 4.1.1.01. | Versamento ritenute erariali  |                                |      |      |                    |        |                   |                                |                |                 |      |  |
| 4.1.1.02. | Versamento ritenute previdenziali                                       |                                |      |      |                    |        |                   |                                |                |                 |      |  |
|           | Totale 4.1.1. - Uscite aventi natura di partite di giro                 | 0,00                           | 0,00 | 0,00 | 0,00               | 0,00   | 0,00              | 0,00                           | 0,00           | 0,00            | 0,00 |  |
|           | <i>Totale 4.1. - Uscite aventi natura di partite di giro</i>            | 0,00                           | 0,00 | 0,00 | 0,00               | 0,00   | 0,00              | 0,00                           | 0,00           | 0,00            |      |  |
|           | <b>Totale generale 4. - Uscite aventi natura di partite di giro</b>     | 18.000,00                      | 0,00 | 0,00 | 18.000,00          | 0,00   | 5.000,00          | 5.000,00                       |                | 13.000,00       |      |  |
|           | <b>Totale 1.2.CLA - FONDO COMITATO EDIZIONE CLASSICI GRECI E LATINI</b> | 18.000,00                      | 0,00 | 0,00 | 18.000,00          | 0,00   | 5.000,00          | 5.000,00                       |                | 13.000,00       |      |  |
|           | <b>Totale 1.2. - Fondo</b>  | 18.000,00                      | 0,00 | 0,00 | 18.000,00          | 0,00   | 5.000,00          | 5.000,00                       |                | 13.000,00       |      |  |
|           | <b>Totale 1. - Preventivo finanziario</b>                               | 18.000,00                      | 0,00 | 0,00 | 18.000,00          | 0,00   | 5.000,00          | 5.000,00                       |                | 13.000,00       |      |  |



**ACCADEMIA NAZIONALE DEI LINCEI**  
**RENDICONTO FINANZIARIO GESTIONALE ESERCIZIO 2013 / C.R.A.:1.2.CLA**  
**(1.2.CLA: FONDO COMITATO EDIZIONE CLASSICI GRECI E LATINI)**

| Capitolo |                             | USCITE                         |            |      |                       |        |                      |                           |                                |                    |  |
|----------|-----------------------------|--------------------------------|------------|------|-----------------------|--------|----------------------|---------------------------|--------------------------------|--------------------|--|
|          |                             | Gestione della Competenza 2013 |            |      |                       |        |                      |                           |                                |                    |  |
| Codice   | Denominazione               | Iniziali                       | Previsioni |      | Definitive<br>(3+4-5) | Pagate | Somme Impegnate      |                           | Diff. rispetto alle Previsioni |                    |  |
|          |                             |                                | In +       | In - |                       |        | Rimaste da<br>Pagare | Totale Impegni<br>(7 + 8) | In Più<br>(9 - 6)              | In Meno<br>(6 - 9) |  |
| 1        | 2                           | 3                              | 4          | 5    | 6                     | 7      | 8                    | 9                         | 10                             | 11                 |  |
|          | Riepilogo dei Titoli        |                                |            |      |                       |        |                      |                           |                                |                    |  |
|          | Riepilogo dei titoli Centro | 18.000,00                      | 0,00       | 0,00 | 18.000,00             | 0,00   | 5.000,00             | 5.000,00                  | 0,00                           | 13.000,00          |  |
|          | Resp. Amm.va FONDO          | 0,00                           | 0,00       | 0,00 | 0,00                  | 0,00   | 0,00                 | 0,00                      | 0,00                           | 0,00               |  |
|          | COMITATO EDIZIONE           | 0,00                           | 0,00       | 0,00 | 0,00                  | 0,00   | 0,00                 | 0,00                      | 0,00                           | 0,00               |  |
|          | CLASSICI GRECI E LATINI     |                                |            |      |                       |        |                      |                           |                                |                    |  |
|          | Titolo I                    |                                |            |      |                       |        |                      |                           |                                |                    |  |
|          | Titolo II                   |                                |            |      |                       |        |                      |                           |                                |                    |  |
|          | Titolo IV                   |                                |            |      |                       |        |                      |                           |                                |                    |  |
|          | Totale delle uscite Centro  | 18.000,00                      | 0,00       | 0,00 | 18.000,00             | 0,00   | 5.000,00             | 5.000,00                  | 0,00                           | 13.000,00          |  |
|          | Resp. Amm.va FONDO          |                                |            |      |                       |        |                      |                           |                                |                    |  |
|          | COMITATO EDIZIONE           |                                |            |      |                       |        |                      |                           |                                |                    |  |
|          | CLASSICI GRECI E LATINI     |                                |            |      |                       |        |                      |                           |                                |                    |  |
|          | Totale delle Uscite         | 18.000,00                      | 0,00       | 0,00 | 18.000,00             | 0,00   | 5.000,00             | 5.000,00                  |                                | 13.000,00          |  |
|          | Disavanzo Amministrazione   |                                |            |      |                       |        |                      |                           |                                |                    |  |
|          | Avanzo Finanziario          |                                |            |      |                       |        |                      |                           |                                |                    |  |
|          | Avanzo di Cassa             |                                |            |      |                       | 114,90 |                      |                           |                                |                    |  |
|          | Totale a Pareggio           | 18.000,00                      | 0,00       | 0,00 | 18.000,00             | 114,90 | 5.000,00             | 5.000,00                  |                                | 13.000,00          |  |

**ACCADEMIA NAZIONALE DEI LINCEI**  
**RENDICONTO FINANZIARIO GESTIONALE ESERCIZIO 2013**  
**(1.2.CLA: FONDO COMITATO EDIZIONE CLASSICI GRECI E LATINI)**



## ENTRATE

| Capitolo<br>Codice | Gestione dei Residui 2013               |          |                          |                     |                     | Gestione di Cassa 2013 |            |                         | Totale dei<br>Residui Attivi<br>al Termine<br>dell'Esercizio<br>2013<br>(8 + 14) |                                |    |        |        |
|--------------------|---|----------|--------------------------|---------------------|---------------------|------------------------|------------|-------------------------|--|--------------------------------|----|--------|--------|
|                    | Residui Attivi<br>al 1° Gennaio<br>2013 | Riscossi | Rimasti da<br>Riscuotere | Totale<br>(13 + 14) | Variazioni          |                        | Previsioni | Riscossioni<br>(7 + 13) |  | Diff. rispetto alle Previsioni |    |        |        |
| 1                  | 12                                      | 13       | 14                       | 15                  | In più<br>(15 - 12) | In meno<br>(12 - 15)   | 18         | 19                      | In Più<br>(19 - 18)  | In Meno<br>(18 - 19)           | 20 | 21     | 22     |
| 1.3.1.             |   |          |                          |                     |                     |                        |            |                         |  |                                |    |        |        |
| 1.3.1.01.          | 673,59                                  | 517,83   | 155,76                   | 673,59              |                     |                        | 673,59     | 517,83                  |  | 155,76                         |    | 155,76 | 155,76 |
| 1.3.2.             |   |          |                          |                     |                     |                        |            |                         |  |                                |    |        |        |
| 1.3.2.02.          |   |          |                          |                     |                     |                        |            |                         |  |                                |    |        |        |
| 1.3.2.03.          |   |          |                          |                     |                     |                        |            |                         |  |                                |    |        |        |
| 1.3.2.04.          | 119,32                                  | 119,32   |                          | 119,32              |                     |                        | 119,32     | 234,22                  |  | 347,10                         |    | 347,10 | 301,61 |
| 1.3.3.             |   |          |                          |                     |                     |                        |            |                         |  |                                |    |        |        |
| 1.3.3.01.          | 119,32                                  | 119,32   |                          | 119,32              |                     |                        | 119,32     | 234,22                  |  | 347,10                         |    | 347,10 | 301,61 |



**ACCADEMIA NAZIONALE DEI LINCEI**  
**RENDICONTO FINANZIARIO GESTIONALE ESERCIZIO 2013**  
**(1.2.CLA: FONDO COMITATO EDIZIONE CLASSICI GRECI E LATINI)**

## ENTRATE

| Capitolo<br>Codice | Gestione dei Residui 2013               |          |                          |                     |            | Gestione di Cassa 2013 |                         |                                |                     | Totale dei<br>Residui Attivi<br>al Termine<br>dell'Esercizio<br>2013<br>(8 + 14) |                      |
|--------------------|---|----------|--------------------------|---------------------|------------|------------------------|-------------------------|--------------------------------|---------------------|--|----------------------|
|                    | Residui Attivi<br>al 1° Gennaio<br>2013 | Riscossi | Rimasti da<br>Riscuotere | Totale<br>(13 + 14) | Variazioni | Previsioni             | Riscossioni<br>(7 + 13) | Diff. rispetto alle Previsioni | In Più<br>(19 - 18) |  | In Meno<br>(18 - 19) |
| 1                  | 12                                      | 13       | 14                       | 15                  | 16         | 17                     | 18                      | 19                             | 20                  | 21   | 22                   |
|                    |   |          |                          |                     |            |                        |                         |                                |                     |  |                      |
|                    | 792,91                                  | 637,15   | 155,76                   | 792,91              | 0,00       | 0,00                   | 1.254,91                | 752,05                         | 0,00                | 502,86   | 457,37               |
|                    | 792,91                                  | 637,15   | 155,76                   | 792,91              | 0,00       | 0,00                   | 1.254,91                | 752,05                         | 0,00                | 502,86   | 457,37               |
|                    |   |          |                          |                     |            |                        |                         |                                |                     |  |                      |
|                    | 0,00                                    | 0,00     | 0,00                     | 0,00                | 0,00       | 0,00                   | 0,00                    | 0,00                           | 0,00                | 0,00   | 0,00                 |
|                    | 0,00                                    | 0,00     | 0,00                     | 0,00                | 0,00       | 0,00                   | 0,00                    | 0,00                           | 0,00                | 0,00   | 0,00                 |
|                    |   |          |                          |                     |            |                        |                         |                                |                     |  |                      |

2.1.3.  
2.1.3.01.  
2.1.3.02.  
2.1.3.03.  
2.1.3.05.

**ACCADEMIA NAZIONALE DEI LINCEI**  
**RENDICONTO FINANZIARIO GESTIONALE ESERCIZIO 2013**  
**(1.2.CLA: FONDO COMITATO EDIZIONE CLASSICI GRECI E LATINI)**



## ENTRATE

| Capitolo  | Gestione dei Residui 2013         |          |                       |                  |                  | Gestione di Cassa 2013 |                      |                                |                   |        | Totale dei Residui Attivi al Termine dell'Esercizio 2013 (8 + 14) |
|-----------|-----------------------------------|----------|-----------------------|------------------|------------------|------------------------|----------------------|--------------------------------|-------------------|--------|---|
|           | Residui Attivi al 1° Gennaio 2013 | Riscossi | Rimasti da Riscuotere | Totale (13 + 14) | Variazioni       | Previsioni             | Riscossioni (7 + 13) | Diff. rispetto alle Previsioni |                   | 22     |   |
| Codice    | 12                                | 13       | 14                    | 15               | In più (15 - 12) | In meno (12 - 15)      | 18                   | In Più (19 - 18)               | In Meno (18 - 19) |        | 21  |
| 1         |                                   |          |                       |                  |                  |                        | 17                   | 20                             |                   |        |   |
| 4.1.1.    |                                   |          |                       |                  |                  |                        |                      |                                |                   |        |   |
| 4.1.1.01. |                                   |          |                       |                  |                  |                        |                      | 0,00                           |                   |        |   |
| 4.1.1.02. |                                   |          |                       |                  |                  |                        |                      |                                | 0,00              |        |   |
|           | 0,00                              | 0,00     | 0,00                  | 0,00             | 0,00             | 0,00                   | 0,00                 | 0,00                           | 0,00              | 0,00   | 0,00  |
|           |                                   |          |                       |                  |                  |                        |                      |                                |                   |        |   |
|           | 0,00                              | 0,00     | 0,00                  | 0,00             | 0,00             | 0,00                   | 0,00                 | 0,00                           | 0,00              | 0,00   | 0,00  |
|           | 792,91                            | 637,15   | 155,76                | 792,91           | 0,00             | 0,00                   | 1.254,91             | 0,00                           | 502,86            | 502,86 | 457,37  |
|           | 792,91                            | 637,15   | 155,76                | 792,91           | 0,00             | 0,00                   | 1.254,91             | 0,00                           | 502,86            | 502,86 | 457,37  |
|           | 792,91                            | 637,15   | 155,76                | 792,91           | 0,00             | 0,00                   | 1.254,91             | 0,00                           | 502,86            | 502,86 | 457,37  |





**ACCADEMIA NAZIONALE DEI LINCEI**  
**RENDICONTO FINANZIARIO GESTIONALE ESERCIZIO 2013**  
**(1.2.CLA: FONDO COMITATO EDIZIONE CLASSICI GRECI E LATINI)**



## USCITE

| Capitolo<br>Codice | Gestione dei Residui 2013          |        |                   |                  |                  | Gestione di Cassa 2013 |            |                    | Totale dei Residui Passivi al Termine dell'Esercizio 2013 (8 + 14) |                                |      |      |      |
|--------------------|------------------------------------|--------|-------------------|------------------|------------------|------------------------|------------|--------------------|--|--------------------------------|------|------|------|
|                    | Residui Passivi al 1° Gennaio 2013 | Pagati | Rimasti da Pagare | Totale (13 + 14) | Variazioni       |                        | Previsioni | Pagamenti (7 + 13) |  | Diff. rispetto alle Previsioni |      |      |      |
| 1                  | 12                                 | 13     | 14                | 15               | In più (15 - 12) | In meno (12 - 15)      | 18         | 19                 | In Più (19 - 18)   | In Meno (18 - 19)              | 20   | 21   | 22   |
| 1.1.3.             |                                    |        |                   |                  |                  |                        |            |                    |  |                                |      |      |      |
| 1.1.3.05.          |                                    |        |                   |                  |                  |                        |            |                    |  |                                |      |      |      |
| 1.1.3.16.          |                                    |        |                   |                  |                  |                        |            |                    |  |                                |      |      |      |
|                    | 0,00                               | 0,00   | 0,00              | 0,00             | 0,00             | 0,00                   | 0,00       | 0,00               | 0,00   | 0,00                           | 0,00 | 0,00 | 0,00 |
| 1.2.1.             |                                    |        |                   |                  |                  |                        |            |                    |  |                                |      |      |      |
| 1.2.1.01.          |                                    |        |                   |                  |                  |                        |            |                    |  |                                |      |      |      |
| 1.2.1.02.          |                                    |        |                   |                  |                  |                        |            |                    |  |                                |      |      |      |
| 1.2.1.03.          |                                    |        |                   |                  |                  |                        |            |                    |  |                                |      |      |      |



**ACCADEMIA NAZIONALE DEI LINCEI**  
**RENDICONTO FINANZIARIO GESTIONALE ESERCIZIO 2013**  
**(1.2.CLA: FONDO COMITATO EDIZIONE CLASSICI GRECI E LATINI)**

**USCITE**

| Capitolo<br>Codice | Gestione dei Residui 2013          |          |                   |                  |                  | Gestione di Cassa 2013 |            |                    | Totale dei Residui Passivi al Termine dell'Esercizio 2013 (8 + 14) |                                |    |           |          |
|--------------------|------------------------------------|----------|-------------------|------------------|------------------|------------------------|------------|--------------------|--|--------------------------------|----|-----------|----------|
|                    | Residui Passivi al 1° Gennaio 2013 | Pagati   | Rimasti da Pagare | Totale (13 + 14) | Variazioni       |                        | Previsioni | Pagamenti (7 + 13) |  | Diff. rispetto alle Previsioni |    |           |          |
|                    | 12                                 | 13       | 14                | 15               | In più (15 - 12) | In meno (12 - 15)      | 18         | 19                 | In Più (19 - 18)   | In Meno (18 - 19)              | 20 | 21        | 22       |
| 1                  |                                    |          |                   |                  |                  |                        |            |                    |  |                                |    |           |          |
| 1.2.1.04.          | 5.083,20                           | 5.083,20 |                   | 5.083,20         |                  |                        | 23.083,20  | 5.083,20           |  |                                |    | 18.000,00 | 5.000,00 |
| 1.2.1.11.          |                                    |          |                   |                  |                  |                        |            |                    |  |                                |    |           |          |
| 1.2.2.             | 5.083,20                           | 5.083,20 |                   | 5.083,20         |                  |                        | 23.083,20  | 5.083,20           | 0,00   |                                |    | 18.000,00 | 5.000,00 |
| 1.2.2.04.          |                                    |          |                   |                  |                  |                        |            |                    |  |                                |    |           |          |
| 1.2.3.             |                                    |          |                   |                  |                  |                        |            |                    |  |                                |    |           |          |
| 1.2.3.01.          |                                    |          |                   |                  |                  |                        |            |                    | 0,00   |                                |    | 0,00      |          |
| 1.2.3.02.          |                                    |          |                   |                  |                  |                        |            |                    |  |                                |    |           |          |
| 1.2.4.             |                                    |          |                   |                  |                  |                        |            |                    |  |                                |    |           |          |
| 1.2.4.01.          |                                    |          |                   |                  |                  |                        |            |                    |  |                                |    |           |          |
| 1.2.4.02.          |                                    |          |                   |                  |                  |                        |            |                    |  |                                |    |           |          |
| 1.2.6.             |                                    |          |                   |                  |                  |                        |            |                    |  |                                |    |           |          |
| 1.2.6.02.          |                                    |          |                   |                  |                  |                        |            |                    |  |                                |    |           |          |
| 1.2.6.03.          |                                    |          |                   |                  |                  |                        |            |                    |  |                                |    |           |          |
| 1.2.6.04.          |                                    |          |                   |                  |                  |                        |            |                    |  |                                |    |           |          |

**ACCADEMIA NAZIONALE DEI LINCEI**  
**RENDICONTO FINANZIARIO GESTIONALE ESERCIZIO 2013**  
**(1.2.CLA: FONDO COMITATO EDIZIONE CLASSICI GRECI E LATINI)**



## USCITE

| Capitolo<br>Codice | Gestione dei Residui 2013          |          |                   |                  |                  | Gestione di Cassa 2013 |            |                    |                                | Totale dei Residui Passivi al Termine dell'Esercizio 2013 (8 + 14) |      |           |          |
|--------------------|------------------------------------|----------|-------------------|------------------|------------------|------------------------|------------|--------------------|--------------------------------|--|------|-----------|----------|
|                    | Residui Passivi al 1° Gennaio 2013 | Pagati   | Rimasti da Pagare | Totale (13 + 14) | Variazioni       |                        | Previsioni | Pagamenti (7 + 13) | Diff. rispetto alle Previsioni |  |      |           |          |
|                    | 12                                 | 13       | 14                | 15               | In più (15 - 12) | In meno (12 - 15)      | 18         | 19                 | In Più (19 - 18)               | In Meno (18 - 19)  | 20   | 21        | 22       |
| 1                  |                                    |          |                   |                  |                  |                        |            | 19                 |                                |  | 20   | 21        | 22       |
|                    | 5.083,20                           | 5.083,20 | 0,00              | 5.083,20         | 0,00             | 0,00                   | 23.083,20  | 5.083,20           | 0,00                           | 0,00   | 0,00 | 18.000,00 | 5.000,00 |
|                    | 5.083,20                           | 5.083,20 | 0,00              | 5.083,20         | 0,00             | 0,00                   | 23.083,20  | 5.083,20           | 0,00                           | 0,00   | 0,00 | 18.000,00 | 5.000,00 |
| 2.1.3.             |                                    |          |                   |                  |                  |                        |            |                    |                                |  |      |           |          |
| 2.1.3.01.          |                                    |          |                   |                  |                  |                        |            |                    |                                |  |      |           |          |
| 2.1.3.03.          |                                    |          |                   |                  |                  |                        |            |                    |                                |  |      |           |          |
| 2.1.3.05.          |                                    |          |                   |                  |                  |                        |            |                    |                                |  |      |           |          |
|                    | 0,00                               | 0,00     | 0,00              | 0,00             | 0,00             | 0,00                   | 0,00       | 0,00               | 0,00                           | 0,00   | 0,00 | 0,00      | 0,00     |
|                    | 0,00                               | 0,00     | 0,00              | 0,00             | 0,00             | 0,00                   | 0,00       | 0,00               | 0,00                           | 0,00   | 0,00 | 0,00      | 0,00     |
| 4.1.1.             |                                    |          |                   |                  |                  |                        |            |                    |                                |  |      |           |          |



**ACCADEMIA NAZIONALE DEI LINCEI**  
**RENDICONTO FINANZIARIO GESTIONALE ESERCIZIO 2013**  
**(1.2.CLA: FONDO COMITATO EDIZIONE CLASSICI GRECI E LATINI)**

USCITE

| Capitolo<br>Codice | Gestione dei Residui 2013                |          |                      |                     |                     | Gestione di Cassa 2013 |            |                       |                                |                      | Totale dei<br>Residui<br>Passivi al<br>Termine<br>dell'Esercizio<br>2013 (8 + 14) |           |          |
|--------------------|--|----------|----------------------|---------------------|---------------------|------------------------|------------|-----------------------|--------------------------------|----------------------|---|-----------|----------|
|                    | Residui<br>Passivi al 1°<br>Gennaio 2013 | Pagati   | Rimasti da<br>Pagare | Totale<br>(13 + 14) | Variazioni          |                        | Previsioni | Pagamenti<br>(7 + 13) | Diff. rispetto alle Previsioni |                      |   |           |          |
|                    | 12                                       | 13       | 14                   | 15                  | In più<br>(15 - 12) | In meno<br>(12 - 15)   | 18         | 19                    | In Più<br>(19 - 18)            | In Meno<br>(18 - 19) | 20  | 21        | 22       |
| 1                  |  |          |                      |                     |                     |                        |            |                       |                                |                      |   |           |          |
| 4.1.1.01.          |  |          |                      |                     |                     |                        |            |                       |                                |                      |   |           |          |
| 4.1.1.02.          | 14,62                                    |          |                      |                     |                     | 14,62                  | 14,62      |                       |                                | 14,62                |   | 14,62     |          |
|                    | 14,62                                    |          |                      |                     |                     | 14,62                  | 14,62      |                       | 0,00                           | 14,62                |   | 14,62     |          |
|                    | 14,62                                    | 0,00     | 0,00                 | 0,00                | 0,00                | 14,62                  | 14,62      | 0,00                  | 0,00                           | 14,62                | 0,00  | 14,62     | 0,00     |
|                    | 14,62                                    | 0,00     | 0,00                 | 0,00                | 0,00                | 14,62                  | 14,62      | 0,00                  | 0,00                           | 14,62                | 0,00  | 14,62     | 0,00     |
|                    | 5.097,82                                 | 5.083,20 | 0,00                 | 5.083,20            | 0,00                | 14,62                  | 23.097,82  | 5.083,20              | 0,00                           | 18.014,62            | 0,00  | 18.014,62 | 5.000,00 |
|                    | 5.097,82                                 | 5.083,20 | 0,00                 | 5.083,20            | 0,00                | 14,62                  | 23.097,82  | 5.083,20              | 0,00                           | 18.014,62            | 0,00  | 18.014,62 | 5.000,00 |
|                    | 5.097,82                                 | 5.083,20 | 0,00                 | 5.083,20            | 0,00                | 14,62                  | 23.097,82  | 5.083,20              | 0,00                           | 18.014,62            | 0,00  | 18.014,62 | 5.000,00 |





**ACCADEMIA NAZIONALE DEI LINCEI**  
**RENDICONTO FINANZIARIO GESTIONALE ESERCIZIO 2013 / C.R.A.:1.2.DEF**  
**(1.2.DEF: FONDO BRUNO DE FINETTI)**

| Capitolo  |  | ENTRATE                        |                    |          |                       |                           |              |                                |       |      |  |
|-----------|--|--------------------------------|--------------------|----------|-----------------------|---------------------------|--------------|--------------------------------|-------|------|--|
|           |  | Gestione della Competenza 2013 |                    |          |                       |                           |              |                                |       |      |  |
|           |  | Iniziali                       | Previsioni         |          | Somme Accertate       |                           |              | Diff. rispetto alle Previsioni |       |      |  |
| In +      | In -   |                                | Definitive (3+4-5) | Riscosse | Rimaste da Riscuotere | Totale Accertamenti (7+8) | In Più (9-6) | In Meno (6-9)                  |       |      |  |
| 1         | 2  | 3                              | 4                  | 5        | 6                     | 7                         | 8            | 9                              | 10    | 11   |  |
|           | <u>1. - Preventivo finanziario</u>   |                                |                    |          |                       |                           |              |                                |       |      |  |
|           | <u>1.2. - Fondo</u>  |                                |                    |          |                       |                           |              |                                |       |      |  |
|           | <u>1.2.DEF - FONDO BRUNO DE FINETTI</u>  |                                |                    |          |                       |                           |              |                                |       |      |  |
|           | <u>1. - Entrate correnti</u>   |                                |                    |          |                       |                           |              |                                |       |      |  |
|           | <u>1.3. - Altre entrate</u>  |                                |                    |          |                       |                           |              |                                |       |      |  |
| 1.3.1.    | Entrate derivanti dalla vendita di beni e dalla prestazione di servizi                 |                                |                    |          |                       |                           |              |                                |       |      |  |
| 1.3.1.01. | Proventi derivanti dalla vendita di pubblicazioni                                      |                                |                    |          |                       |                           |              |                                |       |      |  |
|           | Totale 1.3.1. - Entrate derivanti dalla vendita di beni e dalla prestazione di servizi |                                |                    |          |                       |                           |              |                                | 0,00  | 0,00 |  |
| 1.3.2.    | Redditi e proventi patrimoniali  |                                |                    |          |                       |                           |              |                                |       |      |  |
| 1.3.2.02. | Interessi e premi titoli   |                                |                    |          |                       |                           |              |                                |       |      |  |
| 1.3.2.03. | Dividendi ed altri proventi su titoli azionari ed altre partecipazioni                 |                                |                    |          |                       |                           |              |                                |       |      |  |
| 1.3.2.04. | Interessi attivi su conti correnti e prestiti al personale                             | 9,00                           |                    |          | 9,00                  | 30,05                     | 7,20         |                                | 28,25 |      |  |
|           | Totale 1.3.2. - Redditi e proventi patrimoniali  | 9,00                           |                    |          | 9,00                  | 30,05                     | 7,20         |                                | 28,25 | 0,00 |  |
| 1.3.3.    | Poste correttive e compensative di uscite correnti                                     |                                |                    |          |                       |                           |              |                                |       |      |  |
| 1.3.3.01. | Recuperi e rimborsi diversi  |                                |                    |          |                       |                           |              |                                |       |      |  |
|           | Totale 1.3.3. - Poste correttive e compensative di uscite correnti                     |                                |                    |          |                       |                           |              |                                | 0,00  | 0,00 |  |



**ACCADEMIA NAZIONALE DEI LINCEI**  
**RENDICONTO FINANZIARIO GESTIONALE ESERCIZIO 2013 / C.R.A.:1.2.DEF**  
**(1.2.DEF: FONDO BRUNO DE FINETTI)**

| Capitolo  |  | ENTRATE                        |            |      |                       |                 |                       |                                |                                |                    |  |
|-----------|--|--------------------------------|------------|------|-----------------------|-----------------|-----------------------|--------------------------------|--------------------------------|--------------------|--|
|           |  | Gestione della Competenza 2013 |            |      |                       |                 |                       |                                |                                |                    |  |
| Codice    | Denominazione  | Iniziali                       | Previsioni |      | Definitive<br>(3+4-5) | Somme Accertate |                       |                                | Diff. rispetto alle Previsioni |                    |  |
|           |  |                                | In +       | In - |                       | Riscosce        | Rimaste da Riscuotere | Totale Accertamenti<br>(7 + 8) | In Più<br>(9 - 6)              | In Meno<br>(6 - 9) |  |
| 1         | 2  | 3                              | 4          | 5    | 6                     | 7               | 8                     | 9                              | 10                             | 11                 |  |
|           | <u>Totale 1.3. - Altre entrate</u>   | 9,00                           | 0,00       | 0,00 | 9,00                  | 30,05           | 7,20                  | 37,25                          | 28,25                          |                    |  |
|           | <b>Totale generale 1. - Entrate correnti</b>   | 9,00                           | 0,00       | 0,00 | 9,00                  | 30,05           | 7,20                  | 37,25                          | 28,25                          |                    |  |
|           | <b>2. - Entrate in conto capitale</b>  |                                |            |      |                       |                 |                       |                                |                                |                    |  |
|           | <i>2.1. - Entrate per alienazione di beni patrimoniali e riscossione di crediti</i>        |                                |            |      |                       |                 |                       |                                |                                |                    |  |
| 2.1.3.    | Realizzo di valori mobiliari   |                                |            |      |                       |                 |                       |                                |                                |                    |  |
| 2.1.3.01. | Gestione patrimoniale in fondi   |                                |            |      |                       |                 |                       |                                |                                |                    |  |
| 2.1.3.02. | Cessioni di conferimenti e quote in altri enti   |                                |            |      |                       |                 |                       |                                |                                |                    |  |
| 2.1.3.03. | Realizzi titoli emessi o garantiti dallo Stato ed assimilati                               |                                |            |      |                       |                 |                       |                                |                                |                    |  |
| 2.1.3.05. | Riscossioni di altri titoli di credito   |                                |            |      |                       |                 |                       |                                |                                |                    |  |
|           | <b>Totale 2.1.3. - Realizzo di valori mobiliari</b>  | 0,00                           | 0,00       | 0,00 | 0,00                  | 0,00            | 0,00                  | 0,00                           | 0,00                           | 0,00               |  |
|           | <i>Totale 2.1. - Entrate per alienazione di beni patrimoniali e riscossione di crediti</i> | 0,00                           | 0,00       | 0,00 | 0,00                  | 0,00            | 0,00                  | 0,00                           | 0,00                           |                    |  |
|           | <b>Totale generale 2. - Entrate in conto capitale</b>                                      | 0,00                           | 0,00       | 0,00 | 0,00                  | 0,00            | 0,00                  | 0,00                           | 0,00                           |                    |  |
|           | <b>Totale 1.2.DEF - FONDO BRUNO DE FINETTI</b>   | 9,00                           | 0,00       | 0,00 | 9,00                  | 30,05           | 7,20                  | 37,25                          | 28,25                          |                    |  |
|           | <b>Totale 1.2. - Fondo</b>   | 9,00                           | 0,00       | 0,00 | 9,00                  | 30,05           | 7,20                  | 37,25                          | 28,25                          |                    |  |
|           | <b>Totale 1. - Preventivo finanziario</b>  | 9,00                           | 0,00       | 0,00 | 9,00                  | 30,05           | 7,20                  | 37,25                          | 28,25                          |                    |  |





**ACCADEMIA NAZIONALE DEI LINCEI**  
**RENDICONTO FINANZIARIO GESTIONALE ESERCIZIO 2013 / C.R.A.:1.2.DEF**  
**(1.2.DEF: FONDO BRUNO DE FINETTI)**

| Capitolo |                                     | ENTRATE                        |            |      |                       |                 |                       |                                |                                |                    |  |  |
|----------|-------------------------------------|--------------------------------|------------|------|-----------------------|-----------------|-----------------------|--------------------------------|--------------------------------|--------------------|--|--|
|          |                                     | Gestione della Competenza 2013 |            |      |                       |                 |                       |                                |                                |                    |  |  |
| Codice   | Denominazione                       | Iniziali                       | Previsioni |      | Definitive<br>(3+4-5) | Somme Accertate |                       |                                | Diff. rispetto alle Previsioni |                    |  |  |
|          |                                     |                                | In +       | In - |                       | Riscosse        | Rimaste da Riscuotere | Totale Accertamenti<br>(7 + 8) | In Più<br>(9 - 6)              | In Meno<br>(6 - 9) |  |  |
| 1        | 2                                   | 3                              | 4          | 5    | 6                     | 7               | 8                     | 9                              | 10                             | 11                 |  |  |
|          | Riepilogo dei Titoli                |                                |            |      |                       |                 |                       |                                |                                |                    |  |  |
|          | Riepilogo dei titoli Centro         |                                |            |      |                       |                 |                       |                                |                                |                    |  |  |
|          | Resp. Amm.va FONDO BRUNO DE FINETTI | 9,00                           | 0,00       | 0,00 | 9,00                  | 30,05           | 7,20                  | 37,25                          | 28,25                          | 0,00               |  |  |
|          | Titolo I                            | 0,00                           | 0,00       | 0,00 | 0,00                  | 0,00            | 0,00                  | 0,00                           | 0,00                           | 0,00               |  |  |
|          | Titolo II                           | 0,00                           | 0,00       | 0,00 | 0,00                  | 0,00            | 0,00                  | 0,00                           | 0,00                           | 0,00               |  |  |
|          | Totale delle entrate Centro         | 9,00                           | 0,00       | 0,00 | 9,00                  | 30,05           | 7,20                  | 37,25                          | 28,25                          | 0,00               |  |  |
|          | Resp. Amm.va FONDO BRUNO DE FINETTI |                                |            |      |                       |                 |                       |                                |                                |                    |  |  |
|          | Totale delle Entrate                | 9,00                           | 0,00       | 0,00 | 9,00                  | 30,05           | 7,20                  | 37,25                          | 28,25                          |                    |  |  |
|          | Avanzo Ammin. Applicato             |                                |            |      |                       |                 |                       |                                |                                |                    |  |  |
|          | Disavanzo Finanziario               |                                |            |      |                       |                 |                       |                                |                                |                    |  |  |
|          | Disavanzo di Cassa                  |                                |            |      |                       |                 |                       |                                |                                |                    |  |  |
|          | Totale a Pareggio                   | 9,00                           | 0,00       | 0,00 | 9,00                  | 30,05           | 7,20                  | 37,25                          | 28,25                          |                    |  |  |



**ACCADEMIA NAZIONALE DEI LINCEI**  
**RENDICONTO FINANZIARIO GESTIONALE ESERCIZIO 2013 / C.R.A.:1.2.DEF**  
**(1.2.DEF: FONDO BRUNO DE FINETTI)**

| Capitolo  |   | USCITE     |            |      |                       |        |                      |                           |                   |                                |  |
|-----------|---|------------|------------|------|-----------------------|--------|----------------------|---------------------------|-------------------|--------------------------------|--|
|           |   | Previsioni |            |      |                       |        | Somme Impegnate      |                           |                   | Diff. rispetto alle Previsioni |  |
| Codice    | Denominazione   | Iniziali   | Variazioni |      | Definitive<br>(3+4-5) | Pagate | Rimaste da<br>Pagare | Totale Impegni<br>(7 + 8) | In Più<br>(9 - 6) | In Meno<br>(6 - 9)             |  |
|           |   |            | In +       | In - |                       |        |                      |                           |                   |                                |  |
| 1         | 2   | 3          | 4          | 5    | 6                     | 7      | 8                    | 9                         | 10                | 11                             |  |
|           | <u>1. - Preventivo finanziario</u>                                    |            |            |      |                       |        |                      |                           |                   |                                |  |
|           | <u>1.2. - Fondo</u>   |            |            |      |                       |        |                      |                           |                   |                                |  |
|           | <u>1.2.DEF - FONDO BRUNO DE</u>                                       |            |            |      |                       |        |                      |                           |                   |                                |  |
|           | <u>FINETTI</u>  |            |            |      |                       |        |                      |                           |                   |                                |  |
|           | <u>1. - Uscite correnti</u>   |            |            |      |                       |        |                      |                           |                   |                                |  |
|           | <u>1.1. - Spese di funzionamento</u>                                  |            |            |      |                       |        |                      |                           |                   |                                |  |
| 1.1.3.    | Uscite per l'acquisto di beni di consumo e di servizi                 |            |            |      |                       |        |                      |                           |                   |                                |  |
| 1.1.3.05. | Uscite per il funzionamento di commissioni, comitati, ecc.            |            |            |      |                       |        |                      |                           |                   |                                |  |
| 1.1.3.16. | Onorari e compensi per speciali incarichi                             |            |            |      |                       |        |                      |                           |                   |                                |  |
|           | Totale 1.1.3. - Uscite per l'acquisto di beni di consumo e di servizi |            |            |      |                       |        |                      |                           | 0,00              | 0,00                           |  |
|           | <u>Totale 1.1. - Spese di funzionamento</u>                           | 0,00       | 0,00       | 0,00 | 0,00                  | 0,00   | 0,00                 | 0,00                      | 0,00              | 0,00                           |  |
|           | <u>1.2. - Interventi diversi</u>                                      |            |            |      |                       |        |                      |                           |                   |                                |  |
| 1.2.1.    | Uscite per prestazioni istituzionali                                  |            |            |      |                       |        |                      |                           |                   |                                |  |
| 1.2.1.01. | Organizzazione manifestazioni e convegni                              |            |            |      |                       |        |                      |                           |                   |                                |  |
| 1.2.1.02. | Borse di studio   |            |            |      |                       |        |                      |                           |                   |                                |  |
| 1.2.1.03. | Uscite istituzionali per il conferimento di premi                     |            |            |      |                       |        |                      |                           |                   |                                |  |



**ACCADEMIA NAZIONALE DEI LINCEI**  
**RENDICONTO FINANZIARIO GESTIONALE ESERCIZIO 2013 / C.R.A.:1.2.DEF**  
**(1.2.DEF: FONDO BRUNO DE FINETTI)**

| Capitolo  |   | USCITE     |            |   |                       |        |                      |                           |                   |                                |   |
|-----------|---|------------|------------|---|-----------------------|--------|----------------------|---------------------------|-------------------|--------------------------------|---|
|           |   | Previsioni |            |   |                       |        | Somme Impegnate      |                           |                   | Diff. rispetto alle Previsioni |   |
|           |   | Iniziali   | Variazioni |   | Definitive<br>(3+4-5) | Pagate | Rimaste da<br>Pagare | Totale Impegni<br>(7 + 8) | In Più<br>(9 - 6) | In Meno<br>(6 - 9)             |   |
| In +      | In -  |            | 6          | 7 |                       |        |                      |                           |                   |                                | 8 |
| 1         | 2   | 3          | 4          | 5 | 6                     | 7      | 8                    | 9                         | 10                | 11                             |   |
| 1.2.1.11. | Accantonamento per attività istituzionale                 | 9,00       |            |   | 9,00                  |        |                      |                           |                   | 9,00                           |   |
|           | Totale 1.2.1. - Uscite per prestazioni istituzionali      | 9,00       |            |   | 9,00                  |        |                      |                           | 0,00              | 9,00                           |   |
| 1.2.2.    | Trasferimenti passivi                                     |            |            |   |                       |        |                      |                           |                   |                                |   |
| 1.2.2.04. | Trasferimenti correnti ad altre Pubbliche Amministrazioni |            |            |   |                       |        |                      |                           | 0,00              | 9,00                           |   |
|           | Totale 1.2.2. - Trasferimenti passivi                     |            |            |   |                       |        |                      |                           | 0,00              | 0,00                           |   |
| 1.2.3.    | Oneri Finanziari  |            |            |   |                       |        |                      |                           |                   |                                |   |
| 1.2.3.01. | Interessi passivi   |            |            |   |                       |        |                      |                           |                   |                                |   |
| 1.2.3.02. | Uscite e commissioni bancarie                             |            |            |   |                       |        |                      |                           |                   |                                |   |
|           | Totale 1.2.3. - Oneri Finanziari                          |            |            |   |                       |        |                      |                           | 0,00              | 0,00                           |   |
| 1.2.4.    | Oneri Tributari   |            |            |   |                       |        |                      |                           |                   |                                |   |
| 1.2.4.01. | Imposta regionale sulle attività produttive (IRAP)        |            |            |   |                       |        |                      |                           | 0,00              | 0,00                           |   |
| 1.2.4.02. | Altri tributi   |            |            |   |                       |        |                      |                           |                   |                                |   |
|           | Totale 1.2.4. - Oneri Tributari                           |            |            |   |                       |        |                      |                           | 0,00              | 0,00                           |   |
| 1.2.6.    | Uscite non classificabili in altre voci                   |            |            |   |                       |        |                      |                           |                   |                                |   |
| 1.2.6.02. | Oneri vari straordinari                                   |            |            |   |                       |        |                      |                           |                   |                                |   |
| 1.2.6.03. | Altre spese correnti non classificabili                   |            |            |   |                       |        |                      |                           |                   |                                |   |
| 1.2.6.04. | Spese per liti arbitraggi                                 |            |            |   |                       |        |                      |                           |                   |                                |   |
|           | Totale 1.2.6. - Uscite non classificabili in altre voci   |            |            |   |                       |        |                      |                           | 0,00              | 0,00                           |   |



**ACCADEMIA NAZIONALE DEI LINCEI**  
**RENDICONTO FINANZIARIO GESTIONALE ESERCIZIO 2013 / C.R.A.:1.2.DEF**  
**(1.2.DEF: FONDO BRUNO DE FINETTI)**

| Capitolo  |   | USCITE                         |            |      |      |                       |                 |        |      |                                |      |                           |      |                   |                    |      |      |
|-----------|---|--------------------------------|------------|------|------|-----------------------|-----------------|--------|------|--------------------------------|------|---------------------------|------|-------------------|--------------------|------|------|
|           |   | Gestione della Competenza 2013 |            |      |      |                       |                 |        |      |                                |      |                           |      |                   |                    |      |      |
| Codice    | Denominazione   | Iniziali                       | Previsioni |      |      | Definitive<br>(3+4-5) | Somme Impegnate |        |      | Diff. rispetto alle Previsioni |      |                           |      |                   |                    |      |      |
|           |   |                                | In +       | 4    | In - |                       | 5               | Pagate | 7    | Rimaste da Pagare              | 8    | Totale Impegni<br>(7 + 8) | 9    | In Più<br>(9 - 6) | In Meno<br>(6 - 9) | 11   |      |
| 1         | 2   | 9,00                           | 0,00       | 0,00 | 0,00 | 9,00                  | 0,00            | 0,00   | 0,00 | 0,00                           | 0,00 | 0,00                      | 0,00 | 0,00              | 0,00               | 0,00 |      |
|           | <u>Totale 1.2. - Interventi diversi</u>                       |                                |            |      |      |                       |                 |        |      |                                |      |                           |      |                   |                    |      |      |
|           | <b>Totale generale 1. - Uscite correnti</b>                   | 9,00                           | 0,00       | 0,00 | 0,00 | 9,00                  | 0,00            | 0,00   | 0,00 | 0,00                           | 0,00 | 0,00                      | 0,00 | 0,00              | 0,00               | 0,00 | 0,00 |
|           | <b>2. - Uscite in conto capitale</b>                          |                                |            |      |      |                       |                 |        |      |                                |      |                           |      |                   |                    |      |      |
|           | <u>2.1. - Investimenti</u>                                    |                                |            |      |      |                       |                 |        |      |                                |      |                           |      |                   |                    |      |      |
| 2.1.3.    | Partecipazioni e acquisto di valori mobiliari                 |                                |            |      |      |                       |                 |        |      |                                |      |                           |      |                   |                    |      |      |
| 2.1.3.01. | Partecipazioni azionarie Fondi                                |                                |            |      |      |                       |                 |        |      |                                |      |                           |      |                   |                    |      |      |
| 2.1.3.03. | Acquisti di titoli obbligazionari                             |                                |            |      |      |                       |                 |        |      |                                |      |                           |      |                   |                    |      |      |
| 2.1.3.05. | Acquisti di altri titoli di credito                           |                                |            |      |      |                       |                 |        |      |                                |      |                           |      |                   |                    |      |      |
|           | Totale 2.1.3. - Partecipazioni e acquisto di valori mobiliari |                                |            |      |      |                       |                 |        |      |                                |      |                           |      |                   |                    |      |      |
|           | <u>Totale 2.1. - Investimenti</u>                             | 0,00                           | 0,00       | 0,00 | 0,00 | 0,00                  | 0,00            | 0,00   | 0,00 | 0,00                           | 0,00 | 0,00                      | 0,00 | 0,00              | 0,00               | 0,00 | 0,00 |
|           | <b>Totale generale 2. - Uscite in conto capitale</b>          | 0,00                           | 0,00       | 0,00 | 0,00 | 0,00                  | 0,00            | 0,00   | 0,00 | 0,00                           | 0,00 | 0,00                      | 0,00 | 0,00              | 0,00               | 0,00 | 0,00 |
|           | <b>Totale 1.2.DEF - FONDO BRUNO DE FINETTI</b>                | 9,00                           | 0,00       | 0,00 | 0,00 | 9,00                  | 0,00            | 0,00   | 0,00 | 0,00                           | 0,00 | 0,00                      | 0,00 | 0,00              | 0,00               | 0,00 | 0,00 |
|           | <u>Totale 1.2. - Fondo DE FINETTI</u>                         | 9,00                           | 0,00       | 0,00 | 0,00 | 9,00                  | 0,00            | 0,00   | 0,00 | 0,00                           | 0,00 | 0,00                      | 0,00 | 0,00              | 0,00               | 0,00 | 0,00 |
|           | <b>Totale 1. - Preventivo finanziario</b>                     | 9,00                           | 0,00       | 0,00 | 0,00 | 9,00                  | 0,00            | 0,00   | 0,00 | 0,00                           | 0,00 | 0,00                      | 0,00 | 0,00              | 0,00               | 0,00 | 0,00 |



**ACCADEMIA NAZIONALE DEI LINCEI**  
**RENDICONTO FINANZIARIO GESTIONALE ESERCIZIO 2013 / C.R.A.:1.2.DEF**  
**(1.2.DEF: FONDO BRUNO DE FINETTI)**

| Capitolo |                             | USCITE                         |            |      |      |                       |                 |        |                   |                                |                   |                    |
|----------|-----------------------------|--------------------------------|------------|------|------|-----------------------|-----------------|--------|-------------------|--------------------------------|-------------------|--------------------|
|          |                             | Gestione della Competenza 2013 |            |      |      |                       |                 |        |                   |                                |                   |                    |
| Codice   | Denominazione               | Iniziali                       | Previsioni |      |      | Definitive<br>(3+4-5) | Somme Impegnate |        |                   | Diff. rispetto alle Previsioni |                   |                    |
|          |                             |                                | In +       | 4    | In - |                       | 5               | Pagate | Rimaste da Pagare | Totale Impegni<br>(7 + 8)      | In Più<br>(9 - 6) | In Meno<br>(6 - 9) |
| 1        | 2                           | 3                              | 4          | 5    | 6    | 7                     | 8               | 9      | 10                | 11                             |                   |                    |
|          | Riepilogo dei Titoli        |                                |            |      |      |                       |                 |        |                   |                                |                   |                    |
|          | Riepilogo dei titoli Centro |                                |            |      |      |                       |                 |        |                   |                                |                   |                    |
|          | Resp. Amm.va FONDO BRUNO    | 9,00                           | 0,00       | 0,00 | 9,00 | 0,00                  | 0,00            | 0,00   | 0,00              | 9,00                           |                   |                    |
|          | DE FINETTI                  | 0,00                           | 0,00       | 0,00 | 0,00 | 0,00                  | 0,00            | 0,00   | 0,00              | 0,00                           |                   |                    |
|          | Titolo I                    | 9,00                           | 0,00       | 0,00 | 9,00 | 0,00                  | 0,00            | 0,00   | 0,00              | 9,00                           |                   |                    |
|          | Titolo II                   | 0,00                           | 0,00       | 0,00 | 0,00 | 0,00                  | 0,00            | 0,00   | 0,00              | 0,00                           |                   |                    |
|          | Totale delle uscite Centro  | 9,00                           | 0,00       | 0,00 | 9,00 | 0,00                  | 0,00            | 0,00   | 0,00              | 9,00                           |                   |                    |
|          | Resp. Amm.va FONDO BRUNO    |                                |            |      |      |                       |                 |        |                   |                                |                   |                    |
|          | DE FINETTI                  |                                |            |      |      |                       |                 |        |                   |                                |                   |                    |
|          | Totale delle Uscite         | 9,00                           | 0,00       | 0,00 | 9,00 | 0,00                  | 0,00            | 0,00   | 0,00              | 9,00                           |                   |                    |
|          | Disavanzo Amministrazione   |                                |            |      |      |                       |                 |        |                   |                                |                   |                    |
|          | Avanzo Finanziario          |                                |            |      |      |                       |                 |        |                   |                                |                   |                    |
|          | Avanzo di Cassa             |                                |            |      |      | 30,05                 |                 |        |                   |                                |                   |                    |
|          | Totale a Pareggio           | 9,00                           | 0,00       | 0,00 | 9,00 | 30,05                 | 0,00            | 37,25  | 28,25             | 37,25                          |                   |                    |



**ACCADEMIA NAZIONALE DEI LINCEI**  
**RENDICONTO FINANZIARIO GESTIONALE ESERCIZIO 2013**  
**(1.2.DEF: FONDO BRUNO DE FINETTI)**

| Capitolo  | ENTRATE                           |          |                       |                  |                  |                        |            |                      |                                |                   | Totale dei Residui Attivi al Termine dell'Esercizio 2013 (8 + 14) |    |      |
|-----------|-----------------------------------|----------|-----------------------|------------------|------------------|------------------------|------------|----------------------|--------------------------------|-------------------|---|----|------|
|           | Gestione dei Residui 2013         |          |                       |                  |                  | Gestione di Cassa 2013 |            |                      |                                |                   |   |    |      |
| Codice    | Residui Attivi al 1° Gennaio 2013 | Riscossi | Rimasti da Riscuotere | Totale (13 + 14) | Variazioni       |                        | Previsioni | Riscossioni (7 + 13) | Diff. rispetto alle Previsioni |                   |   |    |      |
|           | 12                                | 13       | 14                    | 15               | In più (15 - 12) | In meno (12 - 15)      | 18         | 19                   | In Più (19 - 18)               | In Meno (18 - 19) | 20  | 21 | 22   |
| 1         |                                   |          |                       |                  | 16               | 17                     | 18         | 19                   | 20                             | 21                | 22  |    |      |
| 1.3.1.    |                                   |          |                       |                  |                  |                        |            |                      |                                |                   |   |    |      |
| 1.3.1.01. |                                   |          |                       |                  |                  |                        |            |                      | 0,00                           | 0,00              |   |    |      |
| 1.3.2.    |                                   |          |                       |                  |                  |                        |            |                      |                                |                   |   |    |      |
| 1.3.2.02. |                                   |          |                       |                  |                  |                        |            |                      |                                |                   |   |    |      |
| 1.3.2.03. |                                   |          |                       |                  |                  |                        |            |                      |                                |                   |   |    |      |
| 1.3.2.04. | 2,23                              | 2,23     |                       | 2,23             |                  |                        | 11,23      | 32,28                | 21,05                          |                   |   |    | 7,20 |
| 1.3.3.    |                                   |          |                       |                  |                  |                        |            |                      |                                |                   |   |    |      |
| 1.3.3.01. | 2,23                              | 2,23     |                       | 2,23             |                  |                        | 11,23      | 32,28                | 21,05                          | 0,00              |   |    | 7,20 |
|           |                                   |          |                       |                  |                  |                        |            |                      | 0,00                           | 0,00              |   |    |      |



**ACCADEMIA NAZIONALE DEI LINCEI**  
**RENDICONTO FINANZIARIO GESTIONALE ESERCIZIO 2013**  
**(1.2.DEF: FONDO BRUNO DE FINETTI)**

| Capitolo<br>Codice | ENTRATE                                 |          |                          |                     |                     |                        |            |                         |                                |                      | Totale dei<br>Residui Attivi<br>al Termine<br>dell'Esercizio<br>2013<br>(8 + 14) |      |      |
|--------------------|---|----------|--------------------------|---------------------|---------------------|------------------------|------------|-------------------------|--------------------------------|----------------------|--|------|------|
|                    | Gestione dei Residui 2013               |          |                          |                     |                     | Gestione di Cassa 2013 |            |                         |                                |                      |  |      |      |
|                    | Residui Attivi<br>al 1° Gennaio<br>2013 | Riscossi | Rimasti da<br>Riscuotere | Totale<br>(13 + 14) | Variazioni          |                        | Previsioni | Riscossioni<br>(7 + 13) | Diff. rispetto alle Previsioni |                      |  |      |      |
|                    | 12                                      | 13       | 14                       | 15                  | In più<br>(15 - 12) | In meno<br>(12 - 15)   | 18         | 19                      | In Più<br>(19 - 18)            | In Meno<br>(18 - 19) | 20   | 21   | 22   |
| 1                  |   |          |                          |                     |                     |                        |            |                         |                                |                      |  |      |      |
|                    | 2,23                                    | 2,23     | 0,00                     | 2,23                | 0,00                | 0,00                   | 11,23      | 32,28                   | 21,05                          | 0,00                 | 21,05  | 0,00 | 7,20 |
|                    | 2,23                                    | 2,23     | 0,00                     | 2,23                | 0,00                | 0,00                   | 11,23      | 32,28                   | 21,05                          | 0,00                 | 21,05  | 0,00 | 7,20 |
| 2.1.3.             |   |          |                          |                     |                     |                        |            |                         |                                |                      |  |      |      |
| 2.1.3.01.          |   |          |                          |                     |                     |                        |            |                         | 0,00                           | 0,00                 |  |      |      |
| 2.1.3.02.          |   |          |                          |                     |                     |                        |            |                         |                                |                      |  |      |      |
| 2.1.3.03.          |   |          |                          |                     |                     |                        |            |                         |                                |                      |  |      |      |
| 2.1.3.05.          |   |          |                          |                     |                     |                        |            |                         |                                |                      |  |      |      |
|                    | 0,00                                    | 0,00     | 0,00                     | 0,00                | 0,00                | 0,00                   | 0,00       | 0,00                    | 0,00                           | 0,00                 | 0,00   | 0,00 | 0,00 |
|                    | 0,00                                    | 0,00     | 0,00                     | 0,00                | 0,00                | 0,00                   | 0,00       | 0,00                    | 0,00                           | 0,00                 | 0,00   | 0,00 | 0,00 |
|                    | 2,23                                    | 2,23     | 0,00                     | 2,23                | 0,00                | 0,00                   | 11,23      | 32,28                   | 21,05                          | 0,00                 | 21,05  | 0,00 | 7,20 |
|                    | 2,23                                    | 2,23     | 0,00                     | 2,23                | 0,00                | 0,00                   | 11,23      | 32,28                   | 21,05                          | 0,00                 | 21,05  | 0,00 | 7,20 |
|                    | 2,23                                    | 2,23     | 0,00                     | 2,23                | 0,00                | 0,00                   | 11,23      | 32,28                   | 21,05                          | 0,00                 | 21,05  | 0,00 | 7,20 |







**ACCADEMIA NAZIONALE DEI LINCEI**  
**RENDICONTO FINANZIARIO GESTIONALE ESERCIZIO 2013**  
**(1.2.DEF: FONDO BRUNO DE FINETTI)**

**USCITE**

| Capitolo<br>Codice | Gestione dei Residui 2013          |        |                   |                  |                  | Gestione di Cassa 2013 |            |                    | Totale dei Residui Passivi al Termine dell'Esercizio 2013 (8 + 14) |                                |      |      |      |
|--------------------|------------------------------------|--------|-------------------|------------------|------------------|------------------------|------------|--------------------|--|--------------------------------|------|------|------|
|                    | Residui Passivi al 1° Gennaio 2013 | Pagati | Rimasti da Pagare | Totale (13 + 14) | Variazioni       |                        | Previsioni | Pagamenti (7 + 13) |  | Diff. rispetto alle Previsioni |      |      |      |
| 1                  | 12                                 | 13     | 14                | 15               | In più (15 - 12) | In meno (12 - 15)      | 18         | 19                 | In Più (19 - 18)   | In Meno (18 - 19)              | 20   | 21   | 22   |
| 1.1.3.             |                                    |        |                   |                  |                  |                        |            |                    |  |                                |      |      |      |
| 1.1.3.05.          |                                    |        |                   |                  |                  |                        |            |                    |  |                                |      |      |      |
| 1.1.3.16.          |                                    |        |                   |                  |                  |                        |            |                    |  |                                |      |      |      |
|                    | 0,00                               | 0,00   | 0,00              | 0,00             | 0,00             | 0,00                   | 0,00       | 0,00               | 0,00   | 0,00                           | 0,00 | 0,00 | 0,00 |
| 1.2.1.             |                                    |        |                   |                  |                  |                        |            |                    |  |                                |      |      |      |
| 1.2.1.01.          |                                    |        |                   |                  |                  |                        |            |                    |  |                                |      |      |      |
| 1.2.1.02.          |                                    |        |                   |                  |                  |                        |            |                    |  |                                |      |      |      |
| 1.2.1.03.          |                                    |        |                   |                  |                  |                        |            |                    |  |                                |      |      |      |



**ACCADEMIA NAZIONALE DEI LINCEI**  
**RENDICONTO FINANZIARIO GESTIONALE ESERCIZIO 2013**  
**(1.2.DEF: FONDO BRUNO DE FINETTI)**

**USCITE**

| Capitolo<br>Codice | Gestione dei Residui 2013          |        |                   |                  |                  | Gestione di Cassa 2013 |            |                    | Totale dei Residui Passivi al Termine dell'Esercizio 2013 (8 + 14) |                                |    |      |    |
|--------------------|------------------------------------|--------|-------------------|------------------|------------------|------------------------|------------|--------------------|--|--------------------------------|----|------|----|
|                    | Residui Passivi al 1° Gennaio 2013 | Pagati | Rimasti da Pagare | Totale (13 + 14) | Variazioni       |                        | Previsioni | Pagamenti (7 + 13) |  | Diff. rispetto alle Previsioni |    |      |    |
|                    | 12                                 | 13     | 14                | 15               | In più (15 - 12) | In meno (12 - 15)      | 18         | 19                 | In Più (19 - 18)   | In Meno (18 - 19)              | 20 | 21   | 22 |
| 1                  |                                    |        |                   |                  |                  |                        |            |                    |  |                                |    |      |    |
| 1.2.1.11.          |                                    |        |                   |                  |                  |                        | 9,00       |                    |  |                                |    | 9,00 |    |
| 1.2.2.             |                                    |        |                   |                  |                  |                        | 9,00       |                    | 0,00   |                                |    | 9,00 |    |
| 1.2.2.04.          |                                    |        |                   |                  |                  |                        |            |                    |  |                                |    |      |    |
| 1.2.3.             |                                    |        |                   |                  |                  |                        |            |                    | 0,00   |                                |    | 0,00 |    |
| 1.2.3.01.          |                                    |        |                   |                  |                  |                        |            |                    |  |                                |    |      |    |
| 1.2.3.02.          |                                    |        |                   |                  |                  |                        |            |                    |  |                                |    |      |    |
| 1.2.4.             |                                    |        |                   |                  |                  |                        |            |                    |  |                                |    |      |    |
| 1.2.4.01.          |                                    |        |                   |                  |                  |                        |            |                    | 0,00   |                                |    | 0,00 |    |
| 1.2.4.02.          |                                    |        |                   |                  |                  |                        |            |                    |  |                                |    |      |    |
| 1.2.6.             |                                    |        |                   |                  |                  |                        |            |                    |  |                                |    |      |    |
| 1.2.6.02.          |                                    |        |                   |                  |                  |                        |            |                    |  |                                |    |      |    |
| 1.2.6.03.          |                                    |        |                   |                  |                  |                        |            |                    | 0,00   |                                |    | 0,00 |    |
| 1.2.6.04.          |                                    |        |                   |                  |                  |                        |            |                    | 0,00   |                                |    | 0,00 |    |



**ACCADEMIA NAZIONALE DEI LINCEI**  
**RENDICONTO FINANZIARIO GESTIONALE ESERCIZIO 2013**  
**(1.2.DEF: FONDO BRUNO DE FINETTI)**

| Capitolo<br>Codice | Gestione dei Residui 2013          |        |                   |                  |            | Gestione di Cassa 2013 |                    |                                |                  |                   | Totale dei Residui Passivi al Termine dell'Esercizio 2013 (8 + 14) |
|--------------------|------------------------------------|--------|-------------------|------------------|------------|------------------------|--------------------|--------------------------------|------------------|-------------------|--|
|                    | Residui Passivi al 1° Gennaio 2013 | Pagati | Rimasti da Pagare | Totale (13 + 14) | Variazioni | Previsioni             | Pagamenti (7 + 13) | Diff. rispetto alle Previsioni | In Più (19 - 18) | In Meno (18 - 19) |  |
| 1                  | 12                                 | 13     | 14                | 15               | 16         | 17                     | 18                 | 19                             | 20               | 21                | 22   |
|                    | 0,00                               | 0,00   | 0,00              | 0,00             | 0,00       | 0,00                   | 9,00               | 0,00                           | 0,00             | 9,00              | 0,00   |
|                    | 0,00                               | 0,00   | 0,00              | 0,00             | 0,00       | 0,00                   | 9,00               | 0,00                           | 0,00             | 9,00              | 0,00   |
| 2.1.3.             |                                    |        |                   |                  |            |                        |                    |                                |                  |                   |  |
| 2.1.3.01.          |                                    |        |                   |                  |            |                        |                    |                                |                  |                   |  |
| 2.1.3.03.          |                                    |        |                   |                  |            |                        |                    |                                |                  |                   |  |
| 2.1.3.05.          |                                    |        |                   |                  |            |                        |                    |                                |                  |                   |  |
|                    | 0,00                               | 0,00   | 0,00              | 0,00             | 0,00       | 0,00                   | 0,00               | 0,00                           | 0,00             | 0,00              | 0,00   |
|                    | 0,00                               | 0,00   | 0,00              | 0,00             | 0,00       | 0,00                   | 0,00               | 0,00                           | 0,00             | 0,00              | 0,00   |
|                    | 0,00                               | 0,00   | 0,00              | 0,00             | 0,00       | 0,00                   | 9,00               | 0,00                           | 0,00             | 9,00              | 0,00   |
|                    | 0,00                               | 0,00   | 0,00              | 0,00             | 0,00       | 0,00                   | 9,00               | 0,00                           | 0,00             | 9,00              | 0,00   |
|                    | 0,00                               | 0,00   | 0,00              | 0,00             | 0,00       | 0,00                   | 9,00               | 0,00                           | 0,00             | 9,00              | 0,00   |



**ACCADEMIA NAZIONALE DEI LINCEI**  
**RENDICONTO FINANZIARIO GESTIONALE ESERCIZIO 2013**  
**(1.2.DEF: FONDO BRUNO DE FINETTI)**

| Capitolo<br>Codice | USCITE                                   |             |                      |                     |                      |                        |             |                       |                                |                     | Totale dei<br>Residui<br>Passivi al<br>Termine<br>dell'Esercizio<br>2013 (6 + 14) |                     |             |             |             |
|--------------------|--|-------------|----------------------|---------------------|----------------------|------------------------|-------------|-----------------------|--------------------------------|---------------------|---|---------------------|-------------|-------------|-------------|
|                    | Gestione dei Residui 2013                |             |                      |                     |                      | Gestione di Cassa 2013 |             |                       |                                |                     |   |                     |             |             |             |
|                    | Residui<br>Passivi al 1°<br>Gennaio 2013 | Pagati      | Rimasti da<br>Pagare | Totale<br>(13 + 14) | Variazioni           |                        | Previsioni  | Pagamenti<br>(7 + 13) | Diff. rispetto alle Previsioni |                     |   |                     |             |             |             |
| 12                 | 13                                       | 14          | 15                   | In più<br>(15 - 12) | In meno<br>(12 - 15) | 16                     | 17          | 18                    | 19                             | In Più<br>(19 - 18) | In Meno<br>(18 - 19)  | 20                  | 21          | 22          |             |
| 1                  |  |             |                      |                     |                      |                        |             |                       |                                |                     |   |                     |             |             |             |
|                    | 0,00                                     | 0,00        | 0,00                 | 0,00                | 0,00                 | 0,00                   | 0,00        | 1.618.587,65          | 0,00                           | 0,00                | 0,00  | 1.618.587,65        | 0,00        | 0,00        |             |
|                    | 0,00                                     | 0,00        | 0,00                 | 0,00                | 0,00                 | 0,00                   | 0,00        | -204.158,82           | 0,00                           | 204.158,82          | 0,00  | 0,00                | 0,00        | 0,00        |             |
|                    | <b>0,00</b>                              | <b>0,00</b> | <b>0,00</b>          | <b>0,00</b>         | <b>0,00</b>          | <b>0,00</b>            | <b>0,00</b> | <b>9,00</b>           | <b>0,00</b>                    | <b>204.158,82</b>   | <b>0,00</b>   | <b>1.618.587,65</b> | <b>0,00</b> | <b>0,00</b> |             |
|                    |  |             |                      |                     |                      |                        |             |                       |                                |                     |   |                     |             |             |             |
|                    | <b>0,00</b>                              | <b>0,00</b> | <b>0,00</b>          | <b>0,00</b>         | <b>0,00</b>          | <b>0,00</b>            | <b>0,00</b> | <b>9,00</b>           | <b>0,00</b>                    | <b>204.158,82</b>   | <b>0,00</b>   | <b>1.618.587,65</b> | <b>0,00</b> | <b>0,00</b> |             |
|                    |  |             |                      |                     |                      |                        |             |                       |                                |                     |   |                     |             |             |             |
|                    |  |             |                      |                     |                      |                        |             |                       |                                |                     |   |                     |             |             |             |
|                    | <b>0,00</b>                              | <b>0,00</b> | <b>0,00</b>          | <b>0,00</b>         | <b>0,00</b>          | <b>0,00</b>            | <b>0,00</b> | <b>9,00</b>           | <b>0,00</b>                    | <b>0,00</b>         | <b>0,00</b>   | <b>9,00</b>         | <b>0,00</b> | <b>9,00</b> | <b>0,00</b> |



**ACCADEMIA NAZIONALE DEI LINCEI**  
**RENDICONTO FINANZIARIO GESTIONALE ESERCIZIO 2013 / C.R.A.:1.2.DEL**  
**(1.2.DEL: FONDO MARIA DE LUCA)**

| Capitolo  |  | ENTRATE                        |            |      |                       |                 |                       |                                |                                |                    |  |
|-----------|--|--------------------------------|------------|------|-----------------------|-----------------|-----------------------|--------------------------------|--------------------------------|--------------------|--|
|           |  | Gestione della Competenza 2013 |            |      |                       |                 |                       |                                |                                |                    |  |
| Codice    | Denominazione  | Iniziali                       | Previsioni |      | Definitive<br>(3+4-5) | Somme Accertate |                       |                                | Diff. rispetto alle Previsioni |                    |  |
|           |  |                                | In +       | In - |                       | Riscosse        | Rimaste da Riscuotere | Totale Accertamenti<br>(7 + 8) | In Più<br>(9 - 6)              | In Meno<br>(6 - 9) |  |
| 1         | 2  | 3                              | 4          | 5    | 6                     | 7               | 8                     | 9                              | 10                             | 11                 |  |
|           | <u>1. - Preventivo finanziario</u>   |                                |            |      |                       |                 |                       |                                |                                |                    |  |
|           | <u>1.2. - Fondo</u>  |                                |            |      |                       |                 |                       |                                |                                |                    |  |
|           | <u>1.2.DEL - FONDO MARIA DE LUCA</u>   |                                |            |      |                       |                 |                       |                                |                                |                    |  |
|           | <u>1. - Entrate correnti</u>   |                                |            |      |                       |                 |                       |                                |                                |                    |  |
|           | <u>1.3. - Altre entrate</u>  |                                |            |      |                       |                 |                       |                                |                                |                    |  |
| 1.3.1.    | Entrate derivanti dalla vendita di beni e dalla prestazione di servizi                 |                                |            |      |                       |                 |                       |                                |                                |                    |  |
| 1.3.1.01. | Proventi derivanti dalla vendita di pubblicazioni                                      |                                |            |      |                       |                 |                       |                                |                                |                    |  |
|           | Totale 1.3.1. - Entrate derivanti dalla vendita di beni e dalla prestazione di servizi |                                |            |      |                       |                 |                       |                                | 0,00                           | 0,00               |  |
| 1.3.2.    | Redditi e proventi patrimoniali  |                                |            |      |                       |                 |                       |                                |                                |                    |  |
| 1.3.2.02. | Interessi e premi titoli   | 6.235,00                       |            |      | 6.235,00              | 6.234,38        |                       | 6.234,38                       |                                | 0,62               |  |
| 1.3.2.03. | Dividendi ed altri proventi su titoli azionari ed altre partecipazioni                 |                                |            |      |                       |                 |                       |                                |                                |                    |  |
| 1.3.2.04. | Interessi attivi su conti correnti e prestiti al personale                             | 1.103,00                       |            |      | 1.103,00              | 232,10          | 662,79                | 894,89                         |                                | 208,11             |  |
|           | Totale 1.3.2. - Redditi e proventi patrimoniali  | 7.338,00                       |            |      | 7.338,00              | 6.466,48        | 662,79                | 7.129,27                       | 0,00                           | 208,73             |  |
| 1.3.3.    | Poste correttive e compensative di uscite correnti                                     |                                |            |      |                       |                 |                       |                                |                                |                    |  |
| 1.3.3.01. | Recuperi e rimborsi diversi  |                                |            |      |                       |                 |                       |                                |                                |                    |  |
|           | Totale 1.3.3. - Poste correttive e compensative di uscite correnti                     |                                |            |      |                       |                 |                       |                                | 0,00                           | 0,00               |  |



**ACCADEMIA NAZIONALE DEI LINCEI**  
**RENDICONTO FINANZIARIO GESTIONALE ESERCIZIO 2013 / C.R.A.:1.2.DEL**  
**(1.2.DEL: FONDO MARIA DE LUCA)**

| Capitolo  |  | ENTRATE                        |            |      |                       |                 |                       |                                |                                |                    |  |
|-----------|--|--------------------------------|------------|------|-----------------------|-----------------|-----------------------|--------------------------------|--------------------------------|--------------------|--|
|           |  | Gestione della Competenza 2013 |            |      |                       |                 |                       |                                |                                |                    |  |
| Codice    | Denominazione  | Iniziali                       | Previsioni |      | Definitive<br>(3+4-5) | Somme Accertate |                       |                                | Diff. rispetto alle Previsioni |                    |  |
|           |  |                                | In +       | In - |                       | Riscosse        | Rimaste da Riscuotere | Totale Accertamenti<br>(7 + 8) | In Più<br>(9 - 6)              | In Meno<br>(6 - 9) |  |
| 1         | 2  | 3                              | 4          | 5    | 6                     | 7               | 8                     | 9                              | 10                             | 11                 |  |
|           | <u>Totale 1.3. - Altre entrate</u>   | 7.338,00                       | 0,00       | 0,00 | 7.338,00              | 6.466,48        | 662,79                | 7.129,27                       |                                | 208,73             |  |
|           | <b>Totale generale 1. - Entrate correnti</b>   | 7.338,00                       | 0,00       | 0,00 | 7.338,00              | 6.466,48        | 662,79                | 7.129,27                       |                                | 208,73             |  |
|           | <b>2. - Entrate in conto capitale</b>  |                                |            |      |                       |                 |                       |                                |                                |                    |  |
|           | <i>2.1. - Entrate per alienazione di beni patrimoniali e riscossione di crediti</i>        |                                |            |      |                       |                 |                       |                                |                                |                    |  |
| 2.1.3.    | Realizzo di valori mobiliari   |                                |            |      |                       |                 |                       |                                |                                |                    |  |
| 2.1.3.01. | Gestione patrimoniale in fondi   |                                |            |      |                       |                 |                       |                                |                                |                    |  |
| 2.1.3.02. | Cessioni di conferimenti e quote in altri enti   |                                |            |      |                       |                 |                       |                                |                                |                    |  |
| 2.1.3.03. | Realizzi titoli emessi o garantiti dallo Stato ed assimilati                               |                                |            |      |                       |                 |                       |                                |                                |                    |  |
| 2.1.3.05. | Riscossioni di altri titoli di credito   |                                |            |      |                       |                 |                       |                                |                                |                    |  |
|           | <b>Totale 2.1.3. - Realizzo di valori mobiliari</b>  | 0,00                           | 0,00       | 0,00 | 0,00                  | 0,00            | 0,00                  | 0,00                           | 0,00                           | 0,00               |  |
|           | <i>Totale 2.1. - Entrate per alienazione di beni patrimoniali e riscossione di crediti</i> | 0,00                           | 0,00       | 0,00 | 0,00                  | 0,00            | 0,00                  | 0,00                           | 0,00                           | 0,00               |  |
|           | <b>Totale generale 2. - Entrate in conto capitale</b>                                      | 0,00                           | 0,00       | 0,00 | 0,00                  | 0,00            | 0,00                  | 0,00                           | 0,00                           | 0,00               |  |
|           | <b>4. - Entrate aventi natura di partite di giro</b>                                       |                                |            |      |                       |                 |                       |                                |                                |                    |  |
| 4.1.      | <i>4.1. - Entrate aventi natura di partite di giro</i>                                     |                                |            |      |                       |                 |                       |                                |                                |                    |  |
| 4.1.1.    | Entrate aventi natura di partite di  |                                |            |      |                       |                 |                       |                                |                                |                    |  |



**ACCADEMIA NAZIONALE DEI LINCEI  
RENDICONTO FINANZIARIO GESTIONALE ESERCIZIO 2013 / C.R.A.:1.2.DEL  
(1.2.DEL: FONDO MARIA DE LUCA)**

| Capitolo  |  | ENTRATE                        |          |            |                          |                       |                                   |                   |                    |                                |  |  |
|-----------|--|--------------------------------|----------|------------|--------------------------|-----------------------|-----------------------------------|-------------------|--------------------|--------------------------------|--|--|
|           |  | Gestione della Competenza 2013 |          |            |                          |                       |                                   |                   |                    |                                |  |  |
|           |  | Denominazione                  | Iniziali | Variazioni |                          | Definitive<br>(3+4-5) | Somme Accertate                   |                   |                    | Diff. rispetto alle Previsioni |  |  |
| In +      | In -   |                                |          | Riscosse   | Rimaste da<br>Riscuotere |                       | Totale<br>Accertamenti<br>(7 + 8) | In Più<br>(9 - 6) | In Meno<br>(6 - 9) |                                |  |  |
| 1         | 2  | 3                              | 4        | 5          | 6                        | 7                     | 8                                 | 9                 | 10                 | 11                             |  |  |
| giro      |  |                                |          |            |                          |                       |                                   |                   |                    |                                |  |  |
| 4.1.1.01. | Versamento ritenute erariali   | 3.000,00                       |          |            | 3.000,00                 | 2.500,00              |                                   | 2.500,00          |                    | 500,00                         |  |  |
| 4.1.1.06. | Partite in conto sospesi   |                                |          |            |                          |                       |                                   |                   |                    |                                |  |  |
| 4.1.1.08. | Riscossioni dal conto titoli   |                                |          |            |                          |                       |                                   |                   |                    |                                |  |  |
|           | Totale 4.1.1. - Entrate aventi natura di partite di giro             | 3.000,00                       |          |            | 3.000,00                 | 2.500,00              |                                   | 2.500,00          | 0,00               | 500,00                         |  |  |
|           | <u>Totale 4.1. - Entrate aventi natura di partite di giro</u>        | 3.000,00                       | 0,00     | 0,00       | 3.000,00                 | 2.500,00              | 0,00                              | 2.500,00          |                    | 500,00                         |  |  |
|           | <u>Totale generale 4. - Entrate aventi natura di partite di giro</u> | 3.000,00                       | 0,00     | 0,00       | 3.000,00                 | 2.500,00              | 0,00                              | 2.500,00          |                    | 500,00                         |  |  |
|           | <u>Totale 1.2.DEL - FONDO MARIA DE LUCA</u>                          | 10.338,00                      | 0,00     | 0,00       | 10.338,00                | 8.966,48              | 662,79                            | 9.629,27          |                    | 708,73                         |  |  |
|           | Totale 1.2. - Fondo  | 10.338,00                      | 0,00     | 0,00       | 10.338,00                | 8.966,48              | 662,79                            | 9.629,27          |                    | 708,73                         |  |  |
|           | <u>Totale 1. - Preventivo finanziario</u>                            | 10.338,00                      | 0,00     | 0,00       | 10.338,00                | 8.966,48              | 662,79                            | 9.629,27          |                    | 708,73                         |  |  |



**ACCADEMIA NAZIONALE DEI LINCEI**  
**RENDICONTO FINANZIARIO GESTIONALE ESERCIZIO 2013 / C.R.A.:1.2.DEL**  
**(1.2.DEL: FONDO MARIA DE LUCA)**

| Capitolo |                                  | ENTRATE                        |            |      |                       |                 |                       |                                |                                |                    |  |  |
|----------|----------------------------------|--------------------------------|------------|------|-----------------------|-----------------|-----------------------|--------------------------------|--------------------------------|--------------------|--|--|
|          |                                  | Gestione della Competenza 2013 |            |      |                       |                 |                       |                                |                                |                    |  |  |
| Codice   | Denominazione                    | Iniziali                       | Previsioni |      | Definitive<br>(3+4-5) | Somme Accertate |                       |                                | Diff. rispetto alle Previsioni |                    |  |  |
|          |                                  |                                | In +       | In - |                       | Riscosse        | Rimaste da Riscuotere | Totale Accertamenti<br>(7 + 8) | In Più<br>(9 - 6)              | In Meno<br>(6 - 9) |  |  |
| 1        | 2                                | 3                              | 4          | 5    | 6                     | 7               | 8                     | 9                              | 10                             | 11                 |  |  |
|          | Riepilogo dei Titoli             |                                |            |      |                       |                 |                       |                                |                                |                    |  |  |
|          | Riepilogo dei titoli Centro      |                                |            |      |                       |                 |                       |                                |                                |                    |  |  |
|          | Resp. Amm.va FONDO MARIA DE LUCA |                                |            |      |                       |                 |                       |                                |                                |                    |  |  |
|          | Titolo I                         | 7.338,00                       | 0,00       | 0,00 | 7.338,00              | 6.466,48        | 662,79                | 7.129,27                       | 0,00                           | 208,73             |  |  |
|          | Titolo II                        | 0,00                           | 0,00       | 0,00 | 0,00                  | 0,00            | 0,00                  | 0,00                           | 0,00                           | 0,00               |  |  |
|          | Titolo IV                        | 3.000,00                       | 0,00       | 0,00 | 3.000,00              | 2.500,00        | 0,00                  | 2.500,00                       | 0,00                           | 500,00             |  |  |
|          | Totale delle entrate Centro      | 10.338,00                      | 0,00       | 0,00 | 10.338,00             | 8.966,48        | 662,79                | 9.629,27                       | 0,00                           | 708,73             |  |  |
|          | Resp. Amm.va FONDO MARIA DE LUCA |                                |            |      |                       |                 |                       |                                |                                |                    |  |  |
|          | Totale delle Entrate             | 10.338,00                      | 0,00       | 0,00 | 10.338,00             | 8.966,48        | 662,79                | 9.629,27                       |                                | 708,73             |  |  |
|          | Avanzo Ammin. Applicato          | 9.662,00                       |            |      | 9.662,00              |                 |                       |                                |                                | 9.662,00           |  |  |
|          | Disavanzo Finanziario            |                                |            |      |                       |                 |                       |                                | 8.795,59                       |                    |  |  |
|          | Disavanzo di Cassa               |                                |            |      |                       | 9.458,38        |                       |                                |                                |                    |  |  |
|          | Totale a Pareggio                | 20.000,00                      | 0,00       | 0,00 | 20.000,00             | 18.424,86       | 662,79                | 18.424,86                      |                                | 1.575,14           |  |  |





**ACCADEMIA NAZIONALE DEI LINCEI**  
**RENDICONTO FINANZIARIO GESTIONALE ESERCIZIO 2013 / C.R.A.:1.2.DEL**  
**(1.2.DEL: FONDO MARIA DE LUCA)**

| Capitolo  |   | USCITE     |            |      |                       |           |                      |                           |                   |                                |  |
|-----------|---|------------|------------|------|-----------------------|-----------|----------------------|---------------------------|-------------------|--------------------------------|--|
|           |   | Previsioni |            |      |                       |           | Somme Impegnate      |                           |                   | Diff. rispetto alle Previsioni |  |
| Codice    | Denominazione   | Iniziali   | Variazioni |      | Definitive<br>(3+4-5) | Pagate    | Rimaste da<br>Pagare | Totale Impegni<br>(7 + 8) | In Più<br>(9 - 6) | In Meno<br>(6 - 9)             |  |
|           |   |            | In +       | In - |                       |           |                      |                           |                   |                                |  |
| 1         | 2   | 3          | 4          | 5    | 6                     | 7         | 8                    | 9                         | 10                | 11                             |  |
|           | <u>1. - Preventivo finanziario</u>                                    |            |            |      |                       |           |                      |                           |                   |                                |  |
|           | <u>1.2. - Fondo</u>   |            |            |      |                       |           |                      |                           |                   |                                |  |
|           | <u>1.2.DEL - FONDO MARIA DE LUCA</u>                                  |            |            |      |                       |           |                      |                           |                   |                                |  |
|           | <u>1. - Uscite correnti</u>   |            |            |      |                       |           |                      |                           |                   |                                |  |
|           | <u>1.1. - Spese di funzionamento</u>                                  |            |            |      |                       |           |                      |                           |                   |                                |  |
| 1.1.3.    | Uscite per l'acquisto di beni di consumo e di servizi                 |            |            |      |                       |           |                      |                           |                   |                                |  |
| 1.1.3.05. | Uscite per il funzionamento di commissioni, comitati, ecc.            |            |            |      |                       |           |                      |                           |                   |                                |  |
| 1.1.3.16. | Onorari e compensi per speciali incarichi                             |            |            |      |                       |           |                      |                           |                   |                                |  |
|           | Totale 1.1.3. - Uscite per l'acquisto di beni di consumo e di servizi |            |            |      |                       |           |                      |                           | 0,00              | 0,00                           |  |
|           | <u>Totale 1.1. - Spese di funzionamento</u>                           | 0,00       | 0,00       | 0,00 | 0,00                  | 0,00      | 0,00                 | 0,00                      | 0,00              | 0,00                           |  |
|           | <u>1.2. - Interventi diversi</u>                                      |            |            |      |                       |           |                      |                           |                   |                                |  |
| 1.2.1.    | Uscite per prestazioni istituzionali                                  |            |            |      |                       |           |                      |                           |                   |                                |  |
| 1.2.1.01. | Organizzazione manifestazioni e convegni                              |            |            |      |                       |           |                      |                           |                   |                                |  |
| 1.2.1.02. | Borse di studio   |            |            |      |                       |           |                      |                           |                   |                                |  |
| 1.2.1.03. | Uscite istituzionali per il conferimento di premi                     | 12.000,00  |            |      | 12.000,00             | 10.924,86 |                      | 10.924,86                 |                   | 1.075,14                       |  |



**ACCADEMIA NAZIONALE DEI LINCEI**  
**RENDICONTO FINANZIARIO GESTIONALE ESERCIZIO 2013 / C.R.A.:1.2.DEL**  
**(1.2.DEL: FONDO MARIA DE LUCA)**

| Capitolo  |   | Gestione della Competenza 2013 |      |                 |                    |           |                   |                        | Diff. rispetto alle Previsioni |                 |
|-----------|---|--------------------------------|------|-----------------|--------------------|-----------|-------------------|------------------------|--------------------------------|-----------------|
|           |   | Previsioni                     |      | Somme Impegnate |                    |           | Totale Impegni    |                        |                                |                 |
| Codice    | Denominazione   | Iniziali                       | In + | In -            | Definitive (3+4-5) | Pagate    | Rimaste da Pagare | Totale Impegni (7 + 8) | In Più (9 - 6)                 | In Meno (6 - 9) |
| 1         | 2   | 3                              | 4    | 5               | 6                  | 7         | 8                 | 9                      | 10                             | 11              |
| 1.2.1.11. | Accantonamento per attività istituzionale                 |                                |      |                 |                    |           |                   |                        |                                |                 |
|           | Totale 1.2.1. - Uscite per prestazioni istituzionali      | 12.000,00                      |      |                 | 12.000,00          | 10.924,86 |                   | 10.924,86              | 0,00                           | 1.075,14        |
| 1.2.2.    | Trasferimenti passivi                                     |                                |      |                 |                    |           |                   |                        |                                |                 |
| 1.2.2.04. | Trasferimenti correnti ad altre Pubbliche Amministrazioni | 5.000,00                       |      |                 | 5.000,00           | 5.000,00  |                   | 5.000,00               |                                |                 |
|           | Totale 1.2.2. - Trasferimenti passivi                     | 5.000,00                       |      |                 | 5.000,00           | 5.000,00  |                   | 5.000,00               | 0,00                           | 0,00            |
| 1.2.3.    | Oneri Finanziari  |                                |      |                 |                    |           |                   |                        |                                |                 |
| 1.2.3.01. | Interessi passivi   |                                |      |                 |                    |           |                   |                        |                                |                 |
| 1.2.3.02. | Uscite e commissioni bancarie                             |                                |      |                 |                    |           |                   |                        |                                |                 |
|           | Totale 1.2.3. - Oneri Finanziari                          |                                |      |                 |                    |           |                   |                        |                                |                 |
| 1.2.4.    | Oneri Tributari   |                                |      |                 |                    |           |                   |                        |                                |                 |
| 1.2.4.01. | Imposta regionale sulle attività produttive (IRAP)        |                                |      |                 |                    |           |                   |                        |                                |                 |
| 1.2.4.02. | Altri tributi   |                                |      |                 |                    |           |                   |                        |                                |                 |
|           | Totale 1.2.4. - Oneri Tributari                           |                                |      |                 |                    |           |                   |                        |                                |                 |
| 1.2.6.    | Uscite non classificabili in altre voci                   |                                |      |                 |                    |           |                   |                        |                                |                 |
| 1.2.6.02. | Oneri vari straordinari                                   |                                |      |                 |                    |           |                   |                        |                                |                 |
| 1.2.6.03. | Altre spese correnti non classificabili                   |                                |      |                 |                    |           |                   |                        |                                |                 |
| 1.2.6.04. | Spese per liti arbitraggi                                 |                                |      |                 |                    |           |                   |                        |                                |                 |
|           | Totale 1.2.6. - Uscite non classificabili in altre voci   |                                |      |                 |                    |           |                   |                        | 0,00                           | 0,00            |



**ACCADEMIA NAZIONALE DEI LINCEI  
RENDICONTO FINANZIARIO GESTIONALE ESERCIZIO 2013 / C.R.A.:1.2.DEL  
(1.2.DEL: FONDO MARIA DE LUCA)**

| Capitolo  |   | USCITE     |            |      |                       |           |                      |                           |                   |                                |  |
|-----------|---|------------|------------|------|-----------------------|-----------|----------------------|---------------------------|-------------------|--------------------------------|--|
|           |   | Previsioni |            |      |                       |           | Somme Impegnate      |                           |                   | Diff. rispetto alle Previsioni |  |
| Codice    | Denominazione   | Iniziali   | Variazioni |      | Definitive<br>(3+4-5) | Pagate    | Rimaste da<br>Pagare | Totale Impegni<br>(7 + 8) | In Più<br>(9 - 6) | In Meno<br>(6 - 9)             |  |
|           |   |            | In +       | In - |                       |           |                      |                           |                   |                                |  |
| 1         | 2   |            |            |      |                       |           |                      |                           |                   |                                |  |
|           | <i>Totale 1.2. - Interventi diversi</i>                       | 17.000,00  | 0,00       | 0,00 | 17.000,00             | 15.924,86 | 0,00                 | 15.924,86                 | 10                | 11                             |  |
|           | <b>Totale generale 1. - Uscite correnti</b>                   | 17.000,00  | 0,00       | 0,00 | 17.000,00             | 15.924,86 | 0,00                 | 15.924,86                 |                   | 1.075,14                       |  |
|           | <b>2. - Uscite in conto capitale</b>                          |            |            |      |                       |           |                      |                           |                   |                                |  |
|           | <i>2.1. - Investimenti</i>                                    |            |            |      |                       |           |                      |                           |                   |                                |  |
| 2.1.3.    | Partecipazioni e acquisto di valori mobiliari                 |            |            |      |                       |           |                      |                           |                   |                                |  |
| 2.1.3.01. | Partecipazioni azionarie Fondi                                |            |            |      |                       |           |                      |                           |                   |                                |  |
| 2.1.3.03. | Acquisti di titoli obbligazionari                             |            |            |      |                       |           |                      |                           |                   |                                |  |
| 2.1.3.05. | Acquisti di altri titoli di credito                           |            |            |      |                       |           |                      |                           |                   |                                |  |
|           | Totale 2.1.3. - Partecipazioni e acquisto di valori mobiliari |            |            |      |                       |           |                      |                           |                   |                                |  |
|           | <i>Totale 2.1. - Investimenti</i>                             | 0,00       | 0,00       | 0,00 | 0,00                  | 0,00      | 0,00                 | 0,00                      | 0,00              | 0,00                           |  |
|           | <b>Totale generale 2. - Uscite in conto capitale</b>          | 0,00       | 0,00       | 0,00 | 0,00                  | 0,00      | 0,00                 | 0,00                      | 0,00              | 0,00                           |  |
|           | <b>4. - Uscite aventi natura di partite di giro</b>           |            |            |      |                       |           |                      |                           |                   |                                |  |
|           | <i>4.1. - Uscite aventi natura di partite di giro</i>         |            |            |      |                       |           |                      |                           |                   |                                |  |
| 4.1.1.    | Uscite aventi natura di partite di giro                       |            |            |      |                       |           |                      |                           |                   |                                |  |
| 4.1.1.01. | Versamento ritenute erariali                                  | 3.000,00   |            |      | 3.000,00              | 2.500,00  |                      | 2.500,00                  |                   | 500,00                         |  |



**ACCADEMIA NAZIONALE DEI LINCEI  
RENDICONTO FINANZIARIO GESTIONALE ESERCIZIO 2013 / C.R.A.:1.2.DEL  
(1.2.DEL: FONDO MARIA DE LUCA)**

| Capitolo  |   | USCITE                         |            |      |           |                       |                 |           |                   |                                |                   |                    |
|-----------|---|--------------------------------|------------|------|-----------|-----------------------|-----------------|-----------|-------------------|--------------------------------|-------------------|--------------------|
|           |   | Gestione della Competenza 2013 |            |      |           |                       |                 |           |                   |                                |                   |                    |
| Codice    | Denominazione   | Iniziali                       | Previsioni |      |           | Definitive<br>(3+4-5) | Somme Impegnate |           |                   | Diff. rispetto alle Previsioni |                   |                    |
|           |   |                                | In +       | 4    | In -      |                       | 5               | Pagate    | Rimaste da Pagare | Totale Impegni<br>(7 + 8)      | In Più<br>(9 - 6) | In Meno<br>(6 - 9) |
| 1         | 2   | 3                              | 4          | 5    | 6         | 7                     | 8               | 9         | 10                | 11                             |                   |                    |
| 4.1.1.06. | Partite in conto sospesi  |                                |            |      |           |                       |                 |           |                   |                                |                   |                    |
| 4.1.1.08. | Versamenti sul conto titoli   |                                |            |      |           |                       |                 |           |                   |                                |                   |                    |
|           | Totale 4.1.1. - Uscite aventi natura di partite di giro             | 3.000,00                       |            |      | 3.000,00  | 2.500,00              |                 | 2.500,00  | 0,00              | 500,00                         |                   |                    |
|           | <i>Totale 4.1. - Uscite aventi natura di partite di giro</i>        | 3.000,00                       | 0,00       | 0,00 | 3.000,00  | 2.500,00              | 0,00            | 2.500,00  |                   | 500,00                         |                   |                    |
|           | <i>Totale generale 4. - Uscite aventi natura di partite di giro</i> | 3.000,00                       | 0,00       | 0,00 | 3.000,00  | 2.500,00              | 0,00            | 2.500,00  |                   | 500,00                         |                   |                    |
|           | <b>Totale 1.2.DEL - FONDO MARIA DE LUCA</b>                         | 20.000,00                      | 0,00       | 0,00 | 20.000,00 | 18.424,86             | 0,00            | 18.424,86 |                   | 1.575,14                       |                   |                    |
|           | <b>Totale 1.2. - Fondo</b>  | 20.000,00                      | 0,00       | 0,00 | 20.000,00 | 18.424,86             | 0,00            | 18.424,86 |                   | 1.575,14                       |                   |                    |
|           | <b>Totale 1. - Preventivo finanziario</b>                           | 20.000,00                      | 0,00       | 0,00 | 20.000,00 | 18.424,86             | 0,00            | 18.424,86 |                   | 1.575,14                       |                   |                    |



**ACCADEMIA NAZIONALE DEI LINCEI  
RENDICONTO FINANZIARIO GESTIONALE ESERCIZIO 2013 / C.R.A.:1.2.DEL  
(1.2.DEL: FONDO MARIA DE LUCA)**

| Capitolo |                                  | USCITE                         |            |      |                       |                 |                      |                           |                                |                    |  |  |
|----------|----------------------------------|--------------------------------|------------|------|-----------------------|-----------------|----------------------|---------------------------|--------------------------------|--------------------|--|--|
|          |                                  | Gestione della Competenza 2013 |            |      |                       |                 |                      |                           |                                |                    |  |  |
| Codice   | Denominazione                    | Iniziali                       | Previsioni |      | Definitive<br>(3+4-5) | Somme Impegnate |                      |                           | Diff. rispetto alle Previsioni |                    |  |  |
|          |                                  |                                | In +       | In - |                       | Pagate          | Rimaste da<br>Pagare | Totale Impegni<br>(7 + 8) | In Più<br>(9 - 6)              | In Meno<br>(6 - 9) |  |  |
| 1        | 2                                | 3                              | 4          | 5    | 6                     | 7               | 8                    | 9                         | 10                             | 11                 |  |  |
|          | Riepilogo dei Titoli             |                                |            |      |                       |                 |                      |                           |                                |                    |  |  |
|          | Riepilogo dei titoli Centro      |                                |            |      |                       |                 |                      |                           |                                |                    |  |  |
|          | Resp. Amm.va FONDO MARIA DE LUCA | 17.000,00                      | 0,00       | 0,00 | 17.000,00             | 15.924,86       | 0,00                 | 15.924,86                 | 0,00                           | 1.075,14           |  |  |
|          | Titolo I                         | 0,00                           | 0,00       | 0,00 | 0,00                  | 0,00            | 0,00                 | 0,00                      | 0,00                           | 0,00               |  |  |
|          | Titolo II                        | 3.000,00                       | 0,00       | 0,00 | 3.000,00              | 2.500,00        | 0,00                 | 2.500,00                  | 0,00                           | 500,00             |  |  |
|          | Titolo IV                        | 20.000,00                      | 0,00       | 0,00 | 20.000,00             | 18.424,86       | 0,00                 | 18.424,86                 | 0,00                           | 1.575,14           |  |  |
|          | Totale delle uscite Centro       |                                |            |      |                       |                 |                      |                           |                                |                    |  |  |
|          | Resp. Amm.va FONDO MARIA DE LUCA | 20.000,00                      | 0,00       | 0,00 | 20.000,00             | 18.424,86       | 0,00                 | 18.424,86                 | 0,00                           | 1.575,14           |  |  |
|          | Totale delle Uscite              |                                |            |      |                       |                 |                      |                           |                                |                    |  |  |
|          | Disavanzo Amministrazione        |                                |            |      |                       |                 |                      |                           |                                |                    |  |  |
|          | Avanzo Finanziario               |                                |            |      |                       |                 |                      |                           |                                |                    |  |  |
|          | Avanzo di Cassa                  |                                |            |      |                       |                 |                      |                           |                                |                    |  |  |
|          | Totale a Pareggio                | 20.000,00                      | 0,00       | 0,00 | 20.000,00             | 18.424,86       | 0,00                 | 18.424,86                 | 0,00                           | 1.575,14           |  |  |



**ACCADEMIA NAZIONALE DEI LINCEI**  
**RENDICONTO FINANZIARIO GESTIONALE ESERCIZIO 2013**  
**(1.2.DEL: FONDO MARIA DE LUCA)**

| Capitolo<br>Codice | ENTRATE                                 |          |                          |                     |                     |                        |            |                         |                                |                      | Totale dei<br>Residui Attivi<br>al Termine<br>dell'Esercizio<br>2013<br>(8 + 14) |        |        |
|--------------------|---|----------|--------------------------|---------------------|---------------------|------------------------|------------|-------------------------|--------------------------------|----------------------|--|--------|--------|
|                    | Gestione dei Residui 2013               |          |                          |                     |                     | Gestione di Cassa 2013 |            |                         |                                |                      |  |        |        |
|                    | Residui Attivi<br>al 1° Gennaio<br>2013 | Riscossi | Rimasti da<br>Riscuotere | Totale<br>(13 + 14) | Variazioni          |                        | Previsioni | Riscossioni<br>(7 + 13) | Diff. rispetto alle Previsioni |                      |  |        |        |
|                    | 12                                      | 13       | 14                       | 15                  | In più<br>(15 - 12) | In meno<br>(12 - 15)   | 18         | (7 + 13)                | In Più<br>(19 - 18)            | In Meno<br>(18 - 19) | 20   | 21     | 22     |
| 1                  |   |          |                          |                     | 16                  | 17                     | 18         | 19                      | 20                             | 21                   | 22   |        |        |
| 1.3.1.             |   |          |                          |                     |                     |                        |            |                         |                                |                      |  |        |        |
| 1.3.1.01.          |   |          |                          |                     |                     |                        |            |                         |                                | 0,00                 |  | 0,00   |        |
| 1.3.2.             |   |          |                          |                     |                     |                        | 6.235,00   | 6.234,38                |                                | 0,62                 |  |        |        |
| 1.3.2.02.          |   |          |                          |                     |                     |                        |            |                         |                                |                      |  |        |        |
| 1.3.2.03.          |   |          |                          |                     |                     |                        |            |                         |                                |                      |  |        |        |
| 1.3.2.04.          | 268,69                                  | 268,69   |                          | 268,69              |                     |                        | 1.371,69   | 500,79                  |                                | 870,90               |  | 870,90 | 662,79 |
| 1.3.3.             |   |          |                          |                     |                     |                        |            |                         |                                |                      |  |        |        |
| 1.3.3.01.          | 268,69                                  | 268,69   |                          | 268,69              |                     |                        | 7.606,69   | 6.735,17                | 0,00                           | 871,52               |  | 871,52 | 662,79 |
|                    |   |          |                          |                     |                     |                        |            |                         | 0,00                           | 0,00                 |  | 0,00   |        |



**ACCADEMIA NAZIONALE DEI LINCEI**  
**RENDICONTO FINANZIARIO GESTIONALE ESERCIZIO 2013**  
**(1.2.DEL: FONDO MARIA DE LUCA)**

| Capitolo<br>Codice | ENTRATE                                 |          |                          |                     |                     |                        |            |                         |                                |                      | Totale dei<br>Residui Attivi<br>al Termine<br>dell'Esercizio<br>2013<br>(8 + 14) |        |        |
|--------------------|---|----------|--------------------------|---------------------|---------------------|------------------------|------------|-------------------------|--------------------------------|----------------------|--|--------|--------|
|                    | Gestione dei Residui 2013               |          |                          |                     |                     | Gestione di Cassa 2013 |            |                         |                                |                      |  |        |        |
|                    | Residui Attivi<br>al 1° Gennaio<br>2013 | Riscossi | Rimasti da<br>Riscuotere | Totale<br>(13 + 14) | Variazioni          |                        | Previsioni | Riscossioni<br>(7 + 13) | Diff. rispetto alle Previsioni |                      |  |        |        |
|                    | 12                                      | 13       | 14                       | 15                  | In più<br>(15 - 12) | In meno<br>(12 - 15)   | 18         | 19                      | In Più<br>(19 - 18)            | In Meno<br>(18 - 19) | 20   | 21     | 22     |
| 1                  | 268,69                                  | 268,69   | 0,00                     | 268,69              | 0,00                | 0,00                   | 7.606,69   | 6.735,17                | 0,00                           | 871,52               | 0,00   | 871,52 | 662,79 |
|                    | 268,69                                  | 268,69   | 0,00                     | 268,69              | 0,00                | 0,00                   | 7.606,69   | 6.735,17                | 0,00                           | 871,52               | 0,00   | 871,52 | 662,79 |
| 2.1.3.             |   |          |                          |                     |                     |                        |            |                         |                                |                      |  |        |        |
| 2.1.3.01.          |   |          |                          |                     |                     |                        |            |                         |                                |                      |  |        |        |
| 2.1.3.02.          |   |          |                          |                     |                     |                        |            |                         |                                |                      |  |        |        |
| 2.1.3.03.          |   |          |                          |                     |                     |                        |            |                         |                                |                      |  |        |        |
| 2.1.3.05.          |   |          |                          |                     |                     |                        |            |                         |                                |                      |  |        |        |
| 4.1.1.             | 0,00                                    | 0,00     | 0,00                     | 0,00                | 0,00                | 0,00                   | 0,00       | 0,00                    | 0,00                           | 0,00                 | 0,00   | 0,00   | 0,00   |
|                    | 0,00                                    | 0,00     | 0,00                     | 0,00                | 0,00                | 0,00                   | 0,00       | 0,00                    | 0,00                           | 0,00                 | 0,00   | 0,00   | 0,00   |



**ACCADEMIA NAZIONALE DEI LINCEI**  
**RENDICONTO FINANZIARIO GESTIONALE ESERCIZIO 2013**  
**(1.2.DEL: FONDO MARIA DE LUCA)**

| Capitolo<br>Codice | ENTRATE                                 |          |                          |                     |                        |      |            |                         |                                |            |          |        |                                       | Totale dei<br>Residui Attivi<br>al Termine<br>dell'Esercizio<br>2013<br>(8 + 14) |
|--------------------|---|----------|--------------------------|---------------------|------------------------|------|------------|-------------------------|--------------------------------|------------|----------|--------|---------------------------------------|--|
|                    | Gestione dei Residui 2013               |          |                          |                     | Gestione di Cassa 2013 |      |            |                         | Gestione di Cassa 2013         |            |          |        |                                       |  |
|                    | Residui Attivi<br>al 1° Gennaio<br>2013 | Riscossi | Rimasti da<br>Riscuotere | Totale<br>(13 + 14) | Variazioni             |      | Previsioni | Riscossioni<br>(7 + 13) | Diff. rispetto alle Previsioni |            | In Cassa |        | Totale<br>(18 - 19)<br>+<br>(20 - 21) |  |
| 12                 | 13                                      | 14       | 15                       | In più<br>(15 - 12) | In meno<br>(12 - 15)   | 18   | 19         | In Più<br>(19 - 18)     | In Meno<br>(18 - 19)           | 20         | 21       | 22     |                                       |  |
| 1                  |   |          |                          |                     |                        |      |            |                         |                                |            |          |        |                                       |  |
| 4.1.1.01.          |   |          |                          |                     |                        |      |            |                         |                                |            |          |        |                                       |  |
| 4.1.1.06.          |   |          |                          |                     |                        |      |            |                         |                                |            |          |        |                                       |  |
| 4.1.1.08.          | 141.734,09                              |          | 141.734,09               | 141.734,09          |                        |      | 141.734,09 | 141.734,09              | 141.734,09                     | 3.000,00   | 2.500,00 | 500,00 | 141.734,09                            | 141.734,09   |
|                    | 141.734,09                              |          | 141.734,09               | 141.734,09          |                        |      | 141.734,09 | 141.734,09              | 141.734,09                     | 144.734,09 | 2.500,00 | 0,00   | 142.234,09                            | 141.734,09   |
|                    | 141.734,09                              | 0,00     | 141.734,09               | 141.734,09          | 0,00                   | 0,00 | 141.734,09 | 141.734,09              | 141.734,09                     | 144.734,09 | 2.500,00 | 0,00   | 142.234,09                            | 141.734,09   |
|                    | 141.734,09                              | 0,00     | 141.734,09               | 141.734,09          | 0,00                   | 0,00 | 141.734,09 | 141.734,09              | 141.734,09                     | 144.734,09 | 2.500,00 | 0,00   | 142.234,09                            | 141.734,09   |
|                    | 142.002,78                              | 268,69   | 141.734,09               | 142.002,78          | 0,00                   | 0,00 | 141.734,09 | 142.002,78              | 142.002,78                     | 152.340,78 | 9.235,17 | 0,00   | 143.105,61                            | 142.396,88   |
|                    | 142.002,78                              | 268,69   | 141.734,09               | 142.002,78          | 0,00                   | 0,00 | 141.734,09 | 142.002,78              | 142.002,78                     | 152.340,78 | 9.235,17 | 0,00   | 143.105,61                            | 142.396,88   |
|                    | 142.002,78                              | 268,69   | 141.734,09               | 142.002,78          | 0,00                   | 0,00 | 141.734,09 | 142.002,78              | 142.002,78                     | 152.340,78 | 9.235,17 | 0,00   | 143.105,61                            | 142.396,88   |





**ACCADEMIA NAZIONALE DEI LINCEI  
RENDICONTO FINANZIARIO GESTIONALE ESERCIZIO 2013  
(1.2.DEL: FONDO MARIA DE LUCA)**

| Capitolo<br>Codice | ENTRATE                                 |               |                          |                     |                      |                        |                   |                         |                                |             | Totale dei<br>Residui Attivi<br>al Termine<br>dell'Esercizio<br>2013<br>(8 + 14) |                   |
|--------------------|---|---------------|--------------------------|---------------------|----------------------|------------------------|-------------------|-------------------------|--------------------------------|-------------|--|-------------------|
|                    | Gestione dei Residui 2013               |               |                          |                     |                      | Gestione di Cassa 2013 |                   |                         |                                |             |  |                   |
|                    | Residui Attivi<br>al 1° Gennaio<br>2013 | Riscossi      | Rimasti da<br>Riscuotere | Totale<br>(13 + 14) | Variazioni           |                        | Previsioni        | Riscossioni<br>(7 + 13) | Diff. rispetto alle Previsioni |             |  |                   |
| 12                 | 13                                      | 14            | 15                       | In più<br>(15 - 12) | In meno<br>(12 - 15) | 18                     | 19                | In Più<br>(19 - 18)     | In Meno<br>(18 - 19)           | 20          | 21   | 22                |
|                    | 268,69                                  | 268,69        | 0,00                     | 268,69              | 0,00                 | 0,00                   | 1.219.520,10      | 6.735,17                | 0,00                           | 0,00        | 1.212.784,93   | 662,79            |
|                    | 0,00                                    | 0,00          | 0,00                     | 0,00                | 0,00                 | 0,00                   | 196.506,42        | 0,00                    | 0,00                           | 0,00        | 196.506,42   | 0,00              |
|                    | 141.734,09                              | 0,00          | 141.734,09               | 141.734,09          | 0,00                 | 0,00                   | 147.084,09        | 2.500,00                | 0,00                           | 0,00        | 144.584,09   | 141.734,09        |
|                    | <b>142.002,78</b>                       | <b>268,69</b> | <b>141.734,09</b>        | <b>142.002,78</b>   | <b>0,00</b>          | <b>0,00</b>            | <b>152.340,78</b> | <b>9.235,17</b>         | <b>0,00</b>                    | <b>0,00</b> | <b>1.553.875,44</b>  | <b>142.396,88</b> |
|                    |   |               |                          |                     |                      |                        |                   |                         |                                |             |  |                   |
|                    | <b>142.002,78</b>                       | <b>268,69</b> | <b>141.734,09</b>        | <b>142.002,78</b>   | <b>0,00</b>          | <b>0,00</b>            | <b>152.340,78</b> | <b>9.235,17</b>         | <b>0,00</b>                    | <b>0,00</b> | <b>1.553.875,44</b>  | <b>142.396,88</b> |
|                    |   |               |                          |                     |                      |                        |                   |                         |                                |             |  |                   |
|                    |   |               |                          |                     |                      |                        |                   |                         |                                |             |  |                   |
|                    |   |               |                          |                     |                      |                        |                   |                         |                                |             |  |                   |
|                    |   |               |                          |                     |                      |                        |                   |                         |                                |             |  |                   |
|                    | <b>142.002,78</b>                       | <b>268,69</b> | <b>141.734,09</b>        | <b>142.002,78</b>   | <b>0,00</b>          | <b>0,00</b>            | <b>152.340,78</b> | <b>9.235,17</b>         | <b>0,00</b>                    | <b>0,00</b> | <b>143.105,61</b>  | <b>142.396,88</b> |

**ACCADEMIA NAZIONALE DEI LINCEI**  
**RENDICONTO FINANZIARIO GESTIONALE ESERCIZIO 2013**  
**(1.2.DEL: FONDO MARIA DE LUCA)**



| Capitolo<br>Codice | Gestione dei Residui 2013          |        |                   |                  |                  | Gestione di Cassa 2013 |            |                    | Totale dei Residui Passivi al Termine dell'Esercizio 2013 (8 + 14) |                                |      |      |          |
|--------------------|------------------------------------|--------|-------------------|------------------|------------------|------------------------|------------|--------------------|--|--------------------------------|------|------|----------|
|                    | Residui Passivi al 1° Gennaio 2013 | Pagati | Rimasti da Pagare | Totale (13 + 14) | Variazioni       |                        | Previsioni | Pagamenti (7 + 13) |  | Diff. rispetto alle Previsioni |      |      |          |
| 1                  | 12                                 | 13     | 14                | 15               | In più (15 - 12) | In meno (12 - 15)      | 18         | 19                 | In Più (19 - 18)   | In Meno (18 - 19)              | 20   | 21   | 22       |
| 1.1.3.             |                                    |        |                   |                  |                  |                        |            |                    |  |                                |      |      |          |
| 1.1.3.05.          |                                    |        |                   |                  |                  |                        |            |                    |  |                                |      |      |          |
| 1.1.3.16.          |                                    |        |                   |                  |                  |                        |            |                    | 0,00   | 0,00                           | 0,00 | 0,00 | 0,00     |
|                    | 0,00                               | 0,00   | 0,00              | 0,00             | 0,00             | 0,00                   | 0,00       | 0,00               | 0,00   | 0,00                           | 0,00 | 0,00 | 0,00     |
| 1.2.1.             |                                    |        |                   |                  |                  |                        |            |                    |  |                                |      |      |          |
| 1.2.1.01.          |                                    |        |                   |                  |                  |                        |            |                    |  |                                |      |      |          |
| 1.2.1.02.          |                                    |        |                   |                  |                  |                        | 12.000,00  |                    |  |                                |      |      |          |
| 1.2.1.03.          |                                    |        |                   |                  |                  |                        |            | 10.924,86          |  |                                |      |      | 1.075,14 |



**ACCADEMIA NAZIONALE DEI LINCEI**  
**RENDICONTO FINANZIARIO GESTIONALE ESERCIZIO 2013**  
**(1.2.DEL: FONDO MARIA DE LUCA)**

**USCITE**

| Capitolo<br>Codice | Gestione dei Residui 2013          |        |                   |                  |                  |                   | Gestione di Cassa 2013 |                    |                                | Totale dei Residui Passivi al Termine dell'Esercizio 2013 (8 + 14) |    |    |    |
|--------------------|------------------------------------|--------|-------------------|------------------|------------------|-------------------|------------------------|--------------------|--------------------------------|--|----|----|----|
|                    | Residui Passivi al 1° Gennaio 2013 | Pagati | Rimasti da Pagare | Totale (13 + 14) | Variazioni       |                   | Previsioni             | Pagamenti (7 + 13) | Diff. rispetto alle Previsioni |  |    |    |    |
|                    | 12                                 | 13     | 14                | 15               | In più (15 - 12) | In meno (12 - 15) | 18                     | 19                 | In Più (19 - 18)               | In Meno (18 - 19)  | 20 | 21 | 22 |
| 1                  |                                    |        |                   |                  |                  |                   |                        |                    |                                |  |    |    |    |
| 1.2.1.11.          |                                    |        |                   |                  |                  |                   | 12.000,00              | 10.924,86          | 0,00                           | 1.075,14   |    |    |    |
| 1.2.2.             |                                    |        |                   |                  |                  |                   | 5.000,00               | 5.000,00           |                                |  |    |    |    |
| 1.2.2.04.          |                                    |        |                   |                  |                  |                   | 5.000,00               | 5.000,00           | 0,00                           | 0,00   |    |    |    |
| 1.2.3.             |                                    |        |                   |                  |                  |                   |                        |                    |                                |  |    |    |    |
| 1.2.3.01.          |                                    |        |                   |                  |                  |                   |                        |                    |                                |  |    |    |    |
| 1.2.3.02.          |                                    |        |                   |                  |                  |                   |                        |                    |                                |  |    |    |    |
| 1.2.4.             |                                    |        |                   |                  |                  |                   |                        |                    |                                |  |    |    |    |
| 1.2.4.01.          |                                    |        |                   |                  |                  |                   |                        |                    | 0,00                           | 0,00   |    |    |    |
| 1.2.4.02.          |                                    |        |                   |                  |                  |                   |                        |                    |                                |  |    |    |    |
| 1.2.6.             |                                    |        |                   |                  |                  |                   |                        |                    |                                |  |    |    |    |
| 1.2.6.02.          |                                    |        |                   |                  |                  |                   |                        |                    | 0,00                           | 0,00   |    |    |    |
| 1.2.6.03.          |                                    |        |                   |                  |                  |                   |                        |                    |                                |  |    |    |    |
| 1.2.6.04.          |                                    |        |                   |                  |                  |                   |                        |                    | 0,00                           | 0,00   |    |    |    |



**ACCADEMIA NAZIONALE DEI LINCEI**  
**RENDICONTO FINANZIARIO GESTIONALE ESERCIZIO 2013**  
**(1.2.DEL: FONDO MARIA DE LUCA)**

| Capitolo  | Gestione dei Residui 2013          |        |                   |                  |            |      | Gestione di Cassa 2013 |                    |                                |                   | Totale dei Residui Passivi al Termine dell'Esercizio 2013 (8 + 14) |          |      |
|-----------|------------------------------------|--------|-------------------|------------------|------------|------|------------------------|--------------------|--------------------------------|-------------------|--|----------|------|
|           | Residui Passivi al 1° Gennaio 2013 | Pagati | Rimasti da Pagare | Totale (13 + 14) | Variazioni |      | Previsioni             | Pagamenti (7 + 13) | Diff. rispetto alle Previsioni |                   |  |          |      |
| Codice    | 12                                 | 13     | 14                | 15               | 16         | 17   | 18                     | 19                 | In Più (19 - 18)               | In Meno (18 - 19) | 20   | 21       | 22   |
| 1         | 0,00                               | 0,00   | 0,00              | 0,00             | 0,00       | 0,00 | 17.000,00              | 15.924,86          | 0,00                           | 1.075,14          | 0,00   | 1.075,14 | 0,00 |
|           | 0,00                               | 0,00   | 0,00              | 0,00             | 0,00       | 0,00 | 17.000,00              | 15.924,86          | 0,00                           | 1.075,14          | 0,00   | 1.075,14 | 0,00 |
| 2.1.3.    |                                    |        |                   |                  |            |      |                        |                    |                                |                   |  |          |      |
| 2.1.3.01. |                                    |        |                   |                  |            |      |                        |                    |                                |                   |  |          |      |
| 2.1.3.03. |                                    |        |                   |                  |            |      |                        |                    |                                |                   |  |          |      |
| 2.1.3.05. |                                    |        |                   |                  |            |      |                        |                    |                                |                   |  |          |      |
|           | 0,00                               | 0,00   | 0,00              | 0,00             | 0,00       | 0,00 | 0,00                   | 0,00               | 0,00                           | 0,00              | 0,00   | 0,00     | 0,00 |
|           | 0,00                               | 0,00   | 0,00              | 0,00             | 0,00       | 0,00 | 0,00                   | 0,00               | 0,00                           | 0,00              | 0,00   | 0,00     | 0,00 |
| 4.1.1.    |                                    |        |                   |                  |            |      |                        |                    |                                |                   |  |          |      |
| 4.1.1.01. |                                    |        |                   |                  |            |      | 3.000,00               | 2.500,00           |                                |                   |  | 500,00   |      |



**ACCADEMIA NAZIONALE DEI LINCEI**  
**RENDICONTO FINANZIARIO GESTIONALE ESERCIZIO 2013**  
**(1.2.DEL: FONDO MARIA DE LUCA)**

| Capitolo<br>Codice | USCITE                                   |        |                      |                     |                      |                        |            |                       |                                |                     | Totale dei<br>Residui<br>Passivi al<br>Termine<br>dell'Esercizio<br>2013 (8 + 14) |      |      |          |      |
|--------------------|--|--------|----------------------|---------------------|----------------------|------------------------|------------|-----------------------|--------------------------------|---------------------|---|------|------|----------|------|
|                    | Gestione dei Residui 2013                |        |                      |                     |                      | Gestione di Cassa 2013 |            |                       |                                |                     |   |      |      |          |      |
|                    | Residui<br>Passivi al 1°<br>Gennaio 2013 | Pagati | Rimasti da<br>Pagare | Totale<br>(13 + 14) | Variazioni           |                        | Previsioni | Pagamenti<br>(7 + 13) | Diff. rispetto alle Previsioni |                     |   |      |      |          |      |
| 12                 | 13                                       | 14     | 15                   | In più<br>(15 - 12) | In meno<br>(12 - 15) | 16                     | 17         | 18                    | 19                             | In Più<br>(19 - 18) | In Meno<br>(18 - 19)  | 20   | 21   | 22       |      |
| 1                  |  |        |                      |                     |                      |                        |            |                       |                                |                     |   |      |      |          |      |
| 4.1.1.06.          |  |        |                      |                     |                      |                        |            |                       |                                |                     |   |      |      |          |      |
| 4.1.1.08.          | 0,00                                     | 0,00   | 0,00                 | 0,00                | 0,00                 | 0,00                   | 0,00       | 3.000,00              | 2.500,00                       | 0,00                | 500,00  | 0,00 | 0,00 | 500,00   | 0,00 |
|                    | 0,00                                     | 0,00   | 0,00                 | 0,00                | 0,00                 | 0,00                   | 0,00       | 3.000,00              | 2.500,00                       | 0,00                | 500,00  | 0,00 | 0,00 | 500,00   | 0,00 |
|                    | 0,00                                     | 0,00   | 0,00                 | 0,00                | 0,00                 | 0,00                   | 0,00       | 20.000,00             | 18.424,86                      | 0,00                | 1.575,14  | 0,00 | 0,00 | 1.575,14 | 0,00 |
|                    | 0,00                                     | 0,00   | 0,00                 | 0,00                | 0,00                 | 0,00                   | 0,00       | 20.000,00             | 18.424,86                      | 0,00                | 1.575,14  | 0,00 | 0,00 | 1.575,14 | 0,00 |
|                    | 0,00                                     | 0,00   | 0,00                 | 0,00                | 0,00                 | 0,00                   | 0,00       | 20.000,00             | 18.424,86                      | 0,00                | 1.575,14  | 0,00 | 0,00 | 1.575,14 | 0,00 |





**ACCADEMIA NAZIONALE DEI LINCEI**  
**RENDICONTO FINANZIARIO GESTIONALE ESERCIZIO 2013 / C.R.A.:1.2.DEM**  
**(1.2.DEM: FONDO PASQUALE DE MEO)**

| Capitolo  |  | ENTRATE    |            |      |                       |          |                          |                                   |                   |                                |      |
|-----------|--|------------|------------|------|-----------------------|----------|--------------------------|-----------------------------------|-------------------|--------------------------------|------|
|           |  | Previsioni |            |      |                       |          | Somme Accertate          |                                   |                   | Diff. rispetto alle Previsioni |      |
| Codice    | Denominazione  | Iniziali   | Variazioni |      | Definitive<br>(3+4-5) | Riscosse | Rimaste da<br>Riscuotere | Totale<br>Accertamenti<br>(7 + 8) | In Più<br>(9 - 6) | In Meno<br>(6 - 9)             | 11   |
|           |  |            | In +       | In - |                       |          |                          |                                   |                   |                                |      |
| 1         | 2  | 3          | 4          | 5    | 6                     | 7        | 8                        | 9                                 | 10                | 11                             |      |
|           | <u>1. - Preventivo finanziario</u>   |            |            |      |                       |          |                          |                                   |                   |                                |      |
|           | <u>1.2. - Fondo</u>  |            |            |      |                       |          |                          |                                   |                   |                                |      |
|           | <u>1.2.DEM - FONDO PASQUALE DE</u>   |            |            |      |                       |          |                          |                                   |                   |                                |      |
|           | <u>MEO</u>   |            |            |      |                       |          |                          |                                   |                   |                                |      |
|           | <u>1. - Entrate correnti</u>   |            |            |      |                       |          |                          |                                   |                   |                                |      |
|           | <u>1.3. - Altre entrate</u>  |            |            |      |                       |          |                          |                                   |                   |                                |      |
| 1.3.1.    | Entrate derivanti dalla vendita di beni e dalla prestazione di servizi                 |            |            |      |                       |          |                          |                                   |                   |                                |      |
| 1.3.1.01. | Proventi derivanti dalla vendita di pubblicazioni                                      |            |            |      |                       |          |                          |                                   |                   |                                |      |
|           | Totale 1.3.1. - Entrate derivanti dalla vendita di beni e dalla prestazione di servizi | 238,00     |            |      | 238,00                |          |                          |                                   | 0,00              |                                | 0,00 |
| 1.3.2.    | Redditi e proventi patrimoniali  |            |            |      |                       |          |                          |                                   |                   |                                |      |
| 1.3.2.02. | Interessi e premi titoli   |            |            |      |                       |          |                          |                                   |                   |                                |      |
| 1.3.2.03. | Dividendi ed altri proventi su titoli azionari ed altre partecipazioni                 |            |            |      |                       |          |                          |                                   |                   |                                |      |
| 1.3.2.04. | Interessi attivi su conti correnti e prestiti al personale                             | 238,00     |            |      | 238,00                | 92,66    | 154,65                   | 247,31                            | 9,31              |                                | 0,00 |
|           | Totale 1.3.2. - Redditi e proventi patrimoniali  | 238,00     |            |      | 238,00                | 92,66    | 154,65                   | 247,31                            | 9,31              |                                | 0,00 |
| 1.3.3.    | Poste correttive e compensative di uscite correnti                                     |            |            |      |                       |          |                          |                                   |                   |                                |      |
| 1.3.3.01. | Recuperi e rimborsi diversi  |            |            |      |                       |          |                          |                                   |                   |                                |      |
|           | Totale 1.3.3. - Poste correttive e compensative di uscite correnti                     |            |            |      |                       |          |                          |                                   | 0,00              |                                | 0,00 |



**ACCADEMIA NAZIONALE DEI LINCEI**  
**RENDICONTO FINANZIARIO GESTIONALE ESERCIZIO 2013 / C.R.A.:1.2.DEM**  
**(1.2.DEM: FONDO PASQUALE DE MEO)**

| Capitolo  |  | ENTRATE                        |            |      |                    |          |                       |                                |                |                 |  |
|-----------|--|--------------------------------|------------|------|--------------------|----------|-----------------------|--------------------------------|----------------|-----------------|--|
|           |  | Gestione della Competenza 2013 |            |      |                    |          |                       |                                |                |                 |  |
| Codice    | Denominazione  | Iniziali                       | Previsioni |      | Somme Accertate    |          |                       | Diff. rispetto alle Previsioni |                |                 |  |
|           |  |                                | In +       | In - | Definitive (3+4-5) | Riscosse | Rimaste da Riscuotere | Totale Accertamenti (7 + 8)    | In Più (9 - 6) | In Meno (6 - 9) |  |
| 1         | 2  | 3                              | 4          | 5    | 6                  | 7        | 8                     | 9                              | 10             | 11              |  |
|           | <u>Totale 1.3. - Altre entrate</u>   | 238,00                         | 0,00       | 0,00 | 238,00             | 92,66    | 154,65                | 247,31                         | 9,31           |                 |  |
|           | <b>Totale generale 1. - Entrate correnti</b>   | 238,00                         | 0,00       | 0,00 | 238,00             | 92,66    | 154,65                | 247,31                         | 9,31           |                 |  |
|           | <b>2. - Entrate in conto capitale</b>  |                                |            |      |                    |          |                       |                                |                |                 |  |
|           | <i>2.1. - Entrate per alienazione di beni patrimoniali e riscossione di crediti</i>        |                                |            |      |                    |          |                       |                                |                |                 |  |
| 2.1.3.    | Realizzo di valori mobiliari   |                                |            |      |                    |          |                       |                                |                |                 |  |
| 2.1.3.01. | Gestione patrimoniale in fondi   |                                |            |      |                    |          |                       |                                |                |                 |  |
| 2.1.3.02. | Cessioni di conferimenti e quote in altri enti   |                                |            |      |                    |          |                       |                                |                |                 |  |
| 2.1.3.03. | Realizzi titoli emessi o garantiti dallo Stato ed assimilati                               |                                |            |      |                    |          |                       |                                |                |                 |  |
| 2.1.3.05. | Riscossioni di altri titoli di credito   |                                |            |      |                    |          |                       |                                |                |                 |  |
|           | <b>Totale 2.1.3. - Realizzo di valori mobiliari</b>  | 0,00                           | 0,00       | 0,00 | 0,00               | 0,00     | 0,00                  | 0,00                           | 0,00           | 0,00            |  |
|           | <i>Totale 2.1. - Entrate per alienazione di beni patrimoniali e riscossione di crediti</i> | 0,00                           | 0,00       | 0,00 | 0,00               | 0,00     | 0,00                  | 0,00                           | 0,00           | 0,00            |  |
|           | <b>Totale generale 2. - Entrate in conto capitale</b>                                      | 0,00                           | 0,00       | 0,00 | 0,00               | 0,00     | 0,00                  | 0,00                           | 0,00           | 0,00            |  |
|           | <b>4. - Entrate aventi natura di partite di giro</b>                                       |                                |            |      |                    |          |                       |                                |                |                 |  |
| 4.1.      | <i>4.1. - Entrate aventi natura di partite di giro</i>                                     |                                |            |      |                    |          |                       |                                |                |                 |  |
| 4.1.1.    | Entrate aventi natura di partite di  |                                |            |      |                    |          |                       |                                |                |                 |  |





**ACCADEMIA NAZIONALE DEI LINCEI**  
**RENDICONTO FINANZIARIO GESTIONALE ESERCIZIO 2013 / C.R.A.:1.2.DEM**  
**(1.2.DEM: FONDO PASQUALE DE MEO)**

| Capitolo  |  | ENTRATE                        |            |      |                       |                 |                       |                                |                                |                    |        |  |
|-----------|--|--------------------------------|------------|------|-----------------------|-----------------|-----------------------|--------------------------------|--------------------------------|--------------------|--------|--|
|           |  | Gestione della Competenza 2013 |            |      |                       |                 |                       |                                |                                |                    |        |  |
| Codice    | Denominazione  | Iniziali                       | Previsioni |      | Definitive<br>(3+4-5) | Somme Accertate |                       |                                | Diff. rispetto alle Previsioni |                    |        |  |
|           |  |                                | In +       | In - |                       | Riscosse        | Rimaste da Riscuotere | Totale Accertamenti<br>(7 + 8) | In Più<br>(9 - 6)              | In Meno<br>(6 - 9) |        |  |
| 1         | 2  | 3                              | 4          | 5    | 6                     | 7               | 8                     | 9                              | 10                             | 11                 |        |  |
| 4.1.1.01. | giro<br>Versamento ritenute erariali                                 | 1.500,00                       |            |      | 1.500,00              | 750,00          |                       | 750,00                         |                                |                    | 750,00 |  |
|           | Totale 4.1.1. - Entrate aventi natura di partite di giro             | 1.500,00                       |            |      | 1.500,00              | 750,00          |                       | 750,00                         | 0,00                           |                    | 750,00 |  |
|           | <u>Totale 4.1. - Entrate aventi natura di partite di giro</u>        | 1.500,00                       | 0,00       | 0,00 | 1.500,00              | 750,00          | 0,00                  | 750,00                         |                                |                    | 750,00 |  |
|           | <u>Totale generale 4. - Entrate aventi natura di partite di giro</u> | 1.500,00                       | 0,00       | 0,00 | 1.500,00              | 750,00          | 0,00                  | 750,00                         |                                |                    | 750,00 |  |
|           | <u>Totale 1.2.DEM - FONDO PASQUALE DE MEO</u>                        | 1.738,00                       | 0,00       | 0,00 | 1.738,00              | 842,66          | 154,65                | 997,31                         |                                |                    | 740,69 |  |
|           | <u>Totale 1.2. - Fondo PASQUALE DE MEO</u>                           | 1.738,00                       | 0,00       | 0,00 | 1.738,00              | 842,66          | 154,65                | 997,31                         |                                |                    | 740,69 |  |
|           | <u>Totale 1. - Preventivo finanziario</u>                            | 1.738,00                       | 0,00       | 0,00 | 1.738,00              | 842,66          | 154,65                | 997,31                         |                                |                    | 740,69 |  |



**ACCADEMIA NAZIONALE DEI LINCEI  
RENDICONTO FINANZIARIO GESTIONALE ESERCIZIO 2013 / C.R.A.:1.2.DEM  
(1.2.DEM: FONDO PASQUALE DE MEO)**

| Capitolo |  | ENTRATE                        |            |      |                       |                 |                       |                                |                                |                    |  |  |
|----------|--|--------------------------------|------------|------|-----------------------|-----------------|-----------------------|--------------------------------|--------------------------------|--------------------|--|--|
|          |  | Gestione della Competenza 2013 |            |      |                       |                 |                       |                                |                                |                    |  |  |
| Codice   | Denominazione  | Iniziali                       | Previsioni |      | Definitive<br>(3+4-5) | Somme Accertate |                       |                                | Diff. rispetto alle Previsioni |                    |  |  |
|          |  |                                | In +       | In - |                       | Riscosse        | Rimaste da Riscuotere | Totale Accertamenti<br>(7 + 8) | In Più<br>(9 - 6)              | In Meno<br>(6 - 9) |  |  |
| 1        | 2  | 3                              | 4          | 5    | 6                     | 7               | 8                     | 9                              | 10                             | 11                 |  |  |
|          | Riepilogo dei Titoli   |                                |            |      |                       |                 |                       |                                |                                |                    |  |  |
|          | Riepilogo dei titoli Centro                                    |                                |            |      |                       |                 |                       |                                |                                |                    |  |  |
|          | Resp. Amm.va FONDO PASQUALE DE MEO                             |                                |            |      |                       |                 |                       |                                |                                |                    |  |  |
|          | Titolo I   | 238,00                         | 0,00       | 0,00 | 238,00                | 92,66           | 154,65                | 247,31                         | 9,31                           | 0,00               |  |  |
|          | Titolo II  | 0,00                           | 0,00       | 0,00 | 0,00                  | 0,00            | 0,00                  | 0,00                           | 0,00                           | 0,00               |  |  |
|          | Titolo IV  | 1.500,00                       | 0,00       | 0,00 | 1.500,00              | 750,00          | 0,00                  | 750,00                         | 0,00                           | 750,00             |  |  |
|          | Totale delle entrate Centro Resp. Amm.va FONDO PASQUALE DE MEO | 1.738,00                       | 0,00       | 0,00 | 1.738,00              | 842,66          | 154,65                | 997,31                         | 0,00                           | 740,69             |  |  |
|          | Totale delle Entrate   | 1.738,00                       | 0,00       | 0,00 | 1.738,00              | 842,66          | 154,65                | 997,31                         |                                | 740,69             |  |  |
|          | Avanzo Ammin. Applicato  | 4.762,00                       |            |      | 4.762,00              |                 |                       |                                |                                | 4.762,00           |  |  |
|          | Disavanzo Finanziario  |                                |            |      |                       |                 |                       |                                |                                |                    |  |  |
|          | Disavanzo di Cassa   |                                |            |      |                       | 2.907,34        |                       |                                |                                |                    |  |  |
|          | Totale a Pareggio  | 6.500,00                       | 0,00       | 0,00 | 6.500,00              | 3.750,00        | 154,65                | 3.750,00                       |                                | 2.750,00           |  |  |



**ACCADEMIA NAZIONALE DEI LINCEI**  
**RENDICONTO FINANZIARIO GESTIONALE ESERCIZIO 2013 / C.R.A.:1.2.DEM**  
**(1.2.DEM: FONDO PASQUALE DE MEO)**

| Capitolo  |   | USCITE                         |      |      |                       |          |                      |                           |                                |                    |  |
|-----------|---|--------------------------------|------|------|-----------------------|----------|----------------------|---------------------------|--------------------------------|--------------------|--|
|           |   | Gestione della Competenza 2013 |      |      |                       |          | Somme Impegnate      |                           |                                |                    |  |
| Codice    | Denominazione   | Previsioni                     |      |      | Definitive<br>(3+4-5) | Pagate   | Rimaste da<br>Pagare | Totale Impegni<br>(7 + 8) | Diff. rispetto alle Previsioni |                    |  |
|           |   | Iniziali                       | In + | In - |                       |          |                      |                           | In Più<br>(9 - 6)              | In Meno<br>(6 - 9) |  |
| 1         | 2   | 3                              | 4    | 5    | 6                     | 7        | 8                    | 9                         | 10                             | 11                 |  |
|           | <u>1. - Preventivo finanziario</u>                                    |                                |      |      |                       |          |                      |                           |                                |                    |  |
|           | <u>1.2. - Fondo</u>   |                                |      |      |                       |          |                      |                           |                                |                    |  |
|           | <u>1.2.DEM - FONDO PASQUALE DE MEO</u>                                |                                |      |      |                       |          |                      |                           |                                |                    |  |
|           | <u>1. - Uscite correnti</u>   |                                |      |      |                       |          |                      |                           |                                |                    |  |
|           | <u>1.1. - Spese di funzionamento</u>                                  |                                |      |      |                       |          |                      |                           |                                |                    |  |
| 1.1.3.    | Uscite per l'acquisto di beni di consumo e di servizi                 |                                |      |      |                       |          |                      |                           |                                |                    |  |
| 1.1.3.05. | Uscite per il funzionamento di commissioni, comitati, ecc.            |                                |      |      |                       |          |                      |                           |                                |                    |  |
| 1.1.3.16. | Onorari e compensi per speciali incarichi                             |                                |      |      |                       |          |                      |                           |                                |                    |  |
|           | Totale 1.1.3. - Uscite per l'acquisto di beni di consumo e di servizi |                                |      |      |                       |          |                      |                           | 0,00                           | 0,00               |  |
|           | <u>Totale 1.1. - Spese di funzionamento</u>                           | 0,00                           | 0,00 | 0,00 | 0,00                  | 0,00     | 0,00                 | 0,00                      | 0,00                           | 0,00               |  |
|           | <u>1.2. - Interventi diversi</u>                                      |                                |      |      |                       |          |                      |                           |                                |                    |  |
| 1.2.1.    | Uscite per prestazioni istituzionali                                  |                                |      |      |                       |          |                      |                           |                                |                    |  |
| 1.2.1.01. | Organizzazione manifestazioni e convegni                              |                                |      |      |                       |          |                      |                           |                                |                    |  |
| 1.2.1.02. | Borse di studio   |                                |      |      |                       |          |                      |                           |                                |                    |  |
| 1.2.1.03. | Uscite istituzionali per il conferimento di premi                     | 5.000,00                       |      |      | 5.000,00              | 3.000,00 |                      | 3.000,00                  |                                | 2.000,00           |  |



**ACCADEMIA NAZIONALE DEI LINCEI**  
**RENDICONTO FINANZIARIO GESTIONALE ESERCIZIO 2013 / C.R.A.:1.2.DEM**  
**(1.2.DEM: FONDO PASQUALE DE MEO)**

| Capitolo  |   | USCITE     |            |   |                       |        |                      |                           |                   |                                |   |   |   |   |   |          |    |  |      |          |  |
|-----------|---|------------|------------|---|-----------------------|--------|----------------------|---------------------------|-------------------|--------------------------------|---|---|---|---|---|----------|----|--|------|----------|--|
|           |   | Previsioni |            |   |                       |        | Somme Impegnate      |                           |                   | Diff. rispetto alle Previsioni |   |   |   |   |   |          |    |  |      |          |  |
|           |   | Iniziali   | Variazioni |   | Definitive<br>(3+4-5) | Pagate | Rimaste da<br>Pagare | Totale Impegni<br>(7 + 8) | In Più<br>(9 - 6) | In Meno<br>(6 - 9)             |   |   |   |   |   |          |    |  |      |          |  |
| In +      | In -  |            | 3          | 4 |                       |        |                      |                           |                   |                                | 5 | 6 | 7 | 8 | 9 | 10       | 11 |  |      |          |  |
| 1         | 2   |            |            |   |                       |        |                      |                           |                   |                                |   |   |   |   |   |          |    |  |      |          |  |
| 1.2.1.11. | Accantonamento per attività istituzionale                 |            |            |   |                       |        |                      |                           |                   |                                |   |   |   |   |   |          |    |  |      |          |  |
|           | Totale 1.2.1. - Uscite per prestazioni istituzionali      | 5.000,00   |            |   |                       |        |                      |                           | 5.000,00          | 3.000,00                       |   |   |   |   |   | 3.000,00 |    |  | 0,00 | 2.000,00 |  |
| 1.2.2.    | Trasferimenti passivi                                     |            |            |   |                       |        |                      |                           |                   |                                |   |   |   |   |   |          |    |  |      |          |  |
| 1.2.2.04. | Trasferimenti correnti ad altre Pubbliche Amministrazioni |            |            |   |                       |        |                      |                           |                   |                                |   |   |   |   |   |          |    |  |      |          |  |
|           | Totale 1.2.2. - Trasferimenti passivi                     |            |            |   |                       |        |                      |                           |                   |                                |   |   |   |   |   |          |    |  |      |          |  |
| 1.2.3.    | Oneri Finanziari  |            |            |   |                       |        |                      |                           |                   |                                |   |   |   |   |   |          |    |  |      |          |  |
| 1.2.3.01. | Interessi passivi   |            |            |   |                       |        |                      |                           |                   |                                |   |   |   |   |   |          |    |  |      |          |  |
| 1.2.3.02. | Uscite e commissioni bancarie                             |            |            |   |                       |        |                      |                           |                   |                                |   |   |   |   |   |          |    |  |      |          |  |
|           | Totale 1.2.3. - Oneri Finanziari                          |            |            |   |                       |        |                      |                           |                   |                                |   |   |   |   |   |          |    |  |      |          |  |
| 1.2.4.    | Oneri Tributari   |            |            |   |                       |        |                      |                           |                   |                                |   |   |   |   |   |          |    |  |      |          |  |
| 1.2.4.01. | Imposta regionale sulle attività produttive (IRAP)        |            |            |   |                       |        |                      |                           |                   |                                |   |   |   |   |   |          |    |  |      |          |  |
| 1.2.4.02. | Altri tributi   |            |            |   |                       |        |                      |                           |                   |                                |   |   |   |   |   |          |    |  |      |          |  |
|           | Totale 1.2.4. - Oneri Tributari                           |            |            |   |                       |        |                      |                           |                   |                                |   |   |   |   |   |          |    |  |      |          |  |
| 1.2.6.    | Uscite non classificabili in altre voci                   |            |            |   |                       |        |                      |                           |                   |                                |   |   |   |   |   |          |    |  |      |          |  |
| 1.2.6.02. | Oneri vari straordinari                                   |            |            |   |                       |        |                      |                           |                   |                                |   |   |   |   |   |          |    |  |      |          |  |
| 1.2.6.03. | Altre spese correnti non classificabili                   |            |            |   |                       |        |                      |                           |                   |                                |   |   |   |   |   |          |    |  |      |          |  |
| 1.2.6.04. | Spese per liti arbitraggi                                 |            |            |   |                       |        |                      |                           |                   |                                |   |   |   |   |   |          |    |  |      |          |  |
|           | Totale 1.2.6. - Uscite non classificabili in altre voci   |            |            |   |                       |        |                      |                           |                   |                                |   |   |   |   |   |          |    |  |      |          |  |



**ACCADEMIA NAZIONALE DEI LINCEI**  
**RENDICONTO FINANZIARIO GESTIONALE ESERCIZIO 2013 / C.R.A.:1.2.DEM**  
**(1.2.DEM: FONDO PASQUALE DE MEO)**

| Capitolo  |   | USCITE     |            |      |                    |          |                   |                        |                |                                |  |
|-----------|---|------------|------------|------|--------------------|----------|-------------------|------------------------|----------------|--------------------------------|--|
|           |   | Previsioni |            |      |                    |          | Somme Impegnate   |                        |                | Diff. rispetto alle Previsioni |  |
| Codice    | Denominazione   | Iniziali   | Variazioni |      | Definitive (3+4-5) | Pagate   | Rimaste da Pagare | Totale Impegni (7 + 8) | In Più (9 - 6) | In Meno (6 - 9)                |  |
|           |   |            | In +       | In - |                    |          |                   |                        |                |                                |  |
| 1         | 2   | 3          | 4          | 5    | 6                  | 7        | 8                 | 9                      | 10             | 11                             |  |
|           | <i>Totale 1.2. - Interventi diversi</i>                       | 5.000,00   | 0,00       | 0,00 | 5.000,00           | 3.000,00 | 0,00              | 3.000,00               |                | 2.000,00                       |  |
|           | <b>Totale generale 1. - Uscite correnti</b>                   | 5.000,00   | 0,00       | 0,00 | 5.000,00           | 3.000,00 | 0,00              | 3.000,00               |                | 2.000,00                       |  |
|           | <b>2. - Uscite in conto capitale</b>                          |            |            |      |                    |          |                   |                        |                |                                |  |
|           | <i>2.1. - Investimenti</i>                                    |            |            |      |                    |          |                   |                        |                |                                |  |
| 2.1.3.    | Partecipazioni e acquisto di valori mobiliari                 |            |            |      |                    |          |                   |                        |                |                                |  |
| 2.1.3.01. | Partecipazioni azionarie Fondi                                |            |            |      |                    |          |                   |                        |                |                                |  |
| 2.1.3.03. | Acquisti di titoli obbligazionari                             |            |            |      |                    |          |                   |                        |                |                                |  |
| 2.1.3.05. | Acquisti di altri titoli di credito                           |            |            |      |                    |          |                   |                        |                |                                |  |
|           | Totale 2.1.3. - Partecipazioni e acquisto di valori mobiliari |            |            |      |                    |          |                   |                        |                |                                |  |
|           | <i>Totale 2.1. - Investimenti</i>                             | 0,00       | 0,00       | 0,00 | 0,00               | 0,00     | 0,00              | 0,00                   | 0,00           | 0,00                           |  |
|           | <b>Totale generale 2. - Uscite in conto capitale</b>          | 0,00       | 0,00       | 0,00 | 0,00               | 0,00     | 0,00              | 0,00                   | 0,00           | 0,00                           |  |
|           | <b>4. - Uscite aventi natura di partite di giro</b>           |            |            |      |                    |          |                   |                        |                |                                |  |
|           | <i>4.1. - Uscite aventi natura di partite di giro</i>         |            |            |      |                    |          |                   |                        |                |                                |  |
| 4.1.1.    | Uscite aventi natura di partite di giro                       |            |            |      |                    |          |                   |                        |                |                                |  |
| 4.1.1.01. | Versamento ritenute erariali                                  | 1.500,00   |            |      | 1.500,00           | 750,00   |                   | 750,00                 |                | 750,00                         |  |



**ACCADEMIA NAZIONALE DEI LINCEI**  
**RENDICONTO FINANZIARIO GESTIONALE ESERCIZIO 2013 / C.R.A.:1.2.DEM**  
**(1.2.DEM: FONDO PASQUALE DE MEO)**

| Capitolo |   | USCITE                         |            |      |          |                       |                 |          |                   |                                |                   |                    |
|----------|---|--------------------------------|------------|------|----------|-----------------------|-----------------|----------|-------------------|--------------------------------|-------------------|--------------------|
|          |   | Gestione della Competenza 2013 |            |      |          |                       |                 |          |                   |                                |                   |                    |
| Codice   | Denominazione   | Iniziali                       | Previsioni |      |          | Definitive<br>(3+4-5) | Somme Impegnate |          |                   | Diff. rispetto alle Previsioni |                   |                    |
|          |   |                                | In +       | 4    | In -     |                       | 5               | Pagate   | Rimaste da Pagare | Totale Impegni<br>(7 + 8)      | In Più<br>(9 - 6) | In Meno<br>(6 - 9) |
| 1        | 2   | 3                              | 4          | 5    | 6        | 7                     | 8               | 9        | 10                | 11                             |                   |                    |
|          | Totale 4.1.1. - Uscite aventi natura di partite di giro             | 1.500,00                       |            |      | 1.500,00 | 750,00                |                 | 750,00   | 0,00              | 750,00                         |                   |                    |
|          | <u>Totale 4.1. - Uscite aventi natura di partite di giro</u>        | 1.500,00                       | 0,00       | 0,00 | 1.500,00 | 750,00                | 0,00            | 750,00   |                   | 750,00                         |                   |                    |
|          | <b>Totale generale 4. - Uscite aventi natura di partite di giro</b> | 1.500,00                       | 0,00       | 0,00 | 1.500,00 | 750,00                | 0,00            | 750,00   |                   | 750,00                         |                   |                    |
|          | <u>Totale 1.2.DEM - FONDO PASQUALE DE MEO</u>                       | 6.500,00                       | 0,00       | 0,00 | 6.500,00 | 3.750,00              | 0,00            | 3.750,00 |                   | 2.750,00                       |                   |                    |
|          | <u>Totale 1.2. - Fondo</u>  | 6.500,00                       | 0,00       | 0,00 | 6.500,00 | 3.750,00              | 0,00            | 3.750,00 |                   | 2.750,00                       |                   |                    |
|          | <u>Totale 1. - Preventivo finanziario</u>                           | 6.500,00                       | 0,00       | 0,00 | 6.500,00 | 3.750,00              | 0,00            | 3.750,00 |                   | 2.750,00                       |                   |                    |



**ACCADEMIA NAZIONALE DEI LINCEI**  
**RENDICONTO FINANZIARIO GESTIONALE ESERCIZIO 2013 / C.R.A.:1.2.DEM**  
**(1.2.DEM: FONDO PASQUALE DE MEO)**

| Capitolo |                             | USCITE                         |            |      |                       |                 |                   |                           |                                |                    |  |
|----------|-----------------------------|--------------------------------|------------|------|-----------------------|-----------------|-------------------|---------------------------|--------------------------------|--------------------|--|
|          |                             | Gestione della Competenza 2013 |            |      |                       |                 |                   |                           |                                |                    |  |
| Codice   | Denominazione               | Previsioni                     |            |      | Definitive<br>(3+4-5) | Somme Impegnate |                   |                           | Diff. rispetto alle Previsioni |                    |  |
|          |                             | Iniziali                       | Variazioni |      |                       | Pagate          | Rimaste da Pagare | Totale Impegni<br>(7 + 8) | In Più<br>(9 - 6)              | In Meno<br>(6 - 9) |  |
| 1        | 2                           | 3                              | 4          | 5    | 6                     | 7               | 8                 | 9                         | 10                             | 11                 |  |
|          | Riepilogo dei Titoli        |                                |            |      |                       |                 |                   |                           |                                |                    |  |
|          | Riepilogo dei titoli Centro |                                |            |      |                       |                 |                   |                           |                                |                    |  |
|          | Resp. Amm.va FONDO          |                                |            |      |                       |                 |                   |                           |                                |                    |  |
|          | PASQUALE DE MEO             |                                |            |      |                       |                 |                   |                           |                                |                    |  |
|          | Titolo I                    | 5.000,00                       | 0,00       | 0,00 | 5.000,00              | 3.000,00        | 0,00              | 3.000,00                  | 0,00                           | 2.000,00           |  |
|          | Titolo II                   | 0,00                           | 0,00       | 0,00 | 0,00                  | 0,00            | 0,00              | 0,00                      | 0,00                           | 0,00               |  |
|          | Titolo IV                   | 1.500,00                       | 0,00       | 0,00 | 1.500,00              | 750,00          | 0,00              | 750,00                    | 0,00                           | 750,00             |  |
|          | Totale delle uscite Centro  | 6.500,00                       | 0,00       | 0,00 | 6.500,00              | 3.750,00        | 0,00              | 3.750,00                  | 0,00                           | 2.750,00           |  |
|          | Resp. Amm.va FONDO          |                                |            |      |                       |                 |                   |                           |                                |                    |  |
|          | PASQUALE DE MEO             |                                |            |      |                       |                 |                   |                           |                                |                    |  |
|          | Totale delle Uscite         | 6.500,00                       | 0,00       | 0,00 | 6.500,00              | 3.750,00        | 0,00              | 3.750,00                  |                                | 2.750,00           |  |
|          | Disavanzo Amministrazione   |                                |            |      |                       |                 |                   |                           |                                |                    |  |
|          | Avanzo Finanziario          |                                |            |      |                       |                 |                   |                           |                                |                    |  |
|          | Avanzo di Cassa             |                                |            |      |                       |                 |                   |                           |                                |                    |  |
|          | Totale a Pareggio           | 6.500,00                       | 0,00       | 0,00 | 6.500,00              | 3.750,00        | 0,00              | 3.750,00                  |                                | 2.750,00           |  |



**ACCADEMIA NAZIONALE DEI LINCEI**  
**RENDICONTO FINANZIARIO GESTIONALE ESERCIZIO 2013**  
**(1.2.DEM: FONDO PASQUALE DE MEO)**

| Capitolo<br>Codice | ENTRATE                                 |          |                          |                     |                      |                        |            |                         |                                |      | Totale dei<br>Residui Attivi<br>al Termine<br>dell'Esercizio<br>2013<br>(8 + 14) |        |        |
|--------------------|---|----------|--------------------------|---------------------|----------------------|------------------------|------------|-------------------------|--------------------------------|------|--|--------|--------|
|                    | Gestione dei Residui 2013               |          |                          |                     |                      | Gestione di Cassa 2013 |            |                         |                                |      |  |        |        |
|                    | Residui Attivi<br>al 1° Gennaio<br>2013 | Riscossi | Rimasti da<br>Riscuotere | Totale<br>(13 + 14) | Variazioni           |                        | Previsioni | Riscossioni<br>(7 + 13) | Diff. rispetto alle Previsioni |      |  |        |        |
| 12                 | 13                                      | 14       | 15                       | In più<br>(15 - 12) | In meno<br>(12 - 15) | 18                     | 19         | In Più<br>(19 - 18)     | In Meno<br>(18 - 19)           | 20   | 21   | 22     |        |
| 1                  |   |          |                          |                     |                      |                        |            |                         |                                |      |  |        |        |
| 1.3.1.             |   |          |                          |                     |                      |                        |            |                         |                                |      |  |        |        |
| 1.3.1.01.          |   |          |                          |                     |                      |                        |            |                         |                                |      |  |        |        |
| 1.3.2.             |   |          |                          |                     |                      |                        |            |                         |                                |      |  |        |        |
| 1.3.2.02.          |   |          |                          |                     |                      |                        |            |                         |                                |      |  |        |        |
| 1.3.2.03.          |   |          |                          |                     |                      |                        |            |                         |                                |      |  |        |        |
| 1.3.2.04.          | 58,90                                   | 58,90    |                          | 58,90               |                      |                        | 58,90      |                         |                                |      |  | 145,34 | 154,65 |
| 1.3.3.             |   |          |                          |                     |                      |                        |            |                         |                                |      |  |        |        |
| 1.3.3.01.          | 58,90                                   | 58,90    |                          | 58,90               |                      |                        | 58,90      |                         |                                | 0,00 |  | 145,34 | 154,65 |
|                    |   |          |                          |                     |                      |                        |            |                         |                                | 0,00 |  | 0,00   |        |





**ACCADEMIA NAZIONALE DEI LINCEI**  
**RENDICONTO FINANZIARIO GESTIONALE ESERCIZIO 2013**  
**(1.2.DEM: FONDO PASQUALE DE MEO)**

| Capitolo<br>Codice | ENTRATE                                 |          |                          |                     |                     |                        |            |                         |                                |                      | Totale dei<br>Residui Attivi<br>al Termine<br>dell'Esercizio<br>2013<br>(8 + 14) |        |        |
|--------------------|---|----------|--------------------------|---------------------|---------------------|------------------------|------------|-------------------------|--------------------------------|----------------------|--|--------|--------|
|                    | Gestione dei Residui 2013               |          |                          |                     |                     | Gestione di Cassa 2013 |            |                         |                                |                      |  |        |        |
|                    | Residui Attivi<br>al 1° Gennaio<br>2013 | Riscossi | Rimasti da<br>Riscuotere | Totale<br>(13 + 14) | Variazioni          |                        | Previsioni | Riscossioni<br>(7 + 13) | Diff. rispetto alle Previsioni |                      |  |        |        |
|                    | 12                                      | 13       | 14                       | 15                  | In più<br>(15 - 12) | In meno<br>(12 - 15)   | 18         | 19                      | In Più<br>(19 - 18)            | In Meno<br>(18 - 19) | 20   | 21     | 22     |
| 1                  | 58,90                                   | 58,90    | 0,00                     | 58,90               | 0,00                | 0,00                   | 296,90     | 151,56                  | 0,00                           | 145,34               | 0,00   | 145,34 | 154,65 |
|                    | 58,90                                   | 58,90    | 0,00                     | 58,90               | 0,00                | 0,00                   | 296,90     | 151,56                  | 0,00                           | 145,34               | 0,00   | 145,34 | 154,65 |
| 2.1.3.             |   |          |                          |                     |                     |                        |            |                         |                                |                      |  |        |        |
| 2.1.3.01.          |   |          |                          |                     |                     |                        |            |                         |                                |                      |  |        |        |
| 2.1.3.02.          |   |          |                          |                     |                     |                        |            |                         |                                |                      |  |        |        |
| 2.1.3.03.          |   |          |                          |                     |                     |                        |            |                         |                                |                      |  |        |        |
| 2.1.3.05.          |   |          |                          |                     |                     |                        |            |                         |                                |                      |  |        |        |
| 4.1.1.             | 0,00                                    | 0,00     | 0,00                     | 0,00                | 0,00                | 0,00                   | 0,00       | 0,00                    | 0,00                           | 0,00                 | 0,00   | 0,00   | 0,00   |
|                    | 0,00                                    | 0,00     | 0,00                     | 0,00                | 0,00                | 0,00                   | 0,00       | 0,00                    | 0,00                           | 0,00                 | 0,00   | 0,00   | 0,00   |



**ACCADEMIA NAZIONALE DEI LINCEI**  
**RENDICONTO FINANZIARIO GESTIONALE ESERCIZIO 2013**  
**(1.2.DEM: FONDO PASQUALE DE MEO)**

| Capitolo<br>Codice | ENTRATE                                 |          |                          |                     |                     |                        |            |                         |                                |                      | Totale dei<br>Residui Attivi<br>al Termine<br>dell'Esercizio<br>2013<br>(8 + 14) |        |        |
|--------------------|---|----------|--------------------------|---------------------|---------------------|------------------------|------------|-------------------------|--------------------------------|----------------------|--|--------|--------|
|                    | Gestione dei Residui 2013               |          |                          |                     |                     | Gestione di Cassa 2013 |            |                         |                                |                      |  |        |        |
|                    | Residui Attivi<br>al 1° Gennaio<br>2013 | Riscossi | Rimasti da<br>Riscuotere | Totale<br>(13 + 14) | Variazioni          |                        | Previsioni | Riscossioni<br>(7 + 13) | Diff. rispetto alle Previsioni |                      |  |        |        |
|                    | 12                                      | 13       | 14                       | 15                  | In più<br>(15 - 12) | In meno<br>(12 - 15)   | 18         | 19                      | In Più<br>(19 - 18)            | In Meno<br>(18 - 19) | 20   | 21     | 22     |
| 1                  |   |          |                          |                     |                     |                        |            |                         |                                |                      |  |        |        |
| 4.1.1.01.          |   |          |                          |                     |                     |                        |            |                         |                                |                      |  |        |        |
|                    | 0,00                                    | 0,00     | 0,00                     | 0,00                | 0,00                | 0,00                   | 1.500,00   | 750,00                  | 0,00                           | 750,00               | 0,00   | 750,00 | 0,00   |
|                    | 0,00                                    | 0,00     | 0,00                     | 0,00                | 0,00                | 0,00                   | 1.500,00   | 750,00                  | 0,00                           | 750,00               | 0,00   | 750,00 | 0,00   |
|                    | 58,90                                   | 58,90    | 0,00                     | 58,90               | 0,00                | 0,00                   | 1.796,90   | 901,56                  | 0,00                           | 895,34               | 0,00   | 895,34 | 154,65 |
|                    | 58,90                                   | 58,90    | 0,00                     | 58,90               | 0,00                | 0,00                   | 1.796,90   | 901,56                  | 0,00                           | 895,34               | 0,00   | 895,34 | 154,65 |
|                    | 58,90                                   | 58,90    | 0,00                     | 58,90               | 0,00                | 0,00                   | 1.796,90   | 901,56                  | 0,00                           | 895,34               | 0,00   | 895,34 | 154,65 |



**ACCADEMIA NAZIONALE DEI LINCEI**  
**RENDICONTO FINANZIARIO GESTIONALE ESERCIZIO 2013**  
**(1.2.DEM: FONDO PASQUALE DE MEO)**

| Capitolo<br>Codice | ENTRATE                                 |              |                          |                     |                        |             |                  |                         |                                |                     |             | Totale dei<br>Residui Attivi<br>al Termine<br>dell'Esercizio<br>2013<br>(8 + 14) |               |
|--------------------|---|--------------|--------------------------|---------------------|------------------------|-------------|------------------|-------------------------|--------------------------------|---------------------|-------------|--|---------------|
|                    | Gestione dei Residui 2013               |              |                          |                     | Gestione di Cassa 2013 |             |                  |                         | Gestione di Cassa 2013         |                     |             |  |               |
|                    | Residui Attivi<br>al 1° Gennaio<br>2013 | Riscossi     | Rimasti da<br>Riscuotere | Totale<br>(13 + 14) | Variazioni             |             | Previsioni       | Riscossioni<br>(7 + 13) | Diff. rispetto alle Previsioni |                     | 20          |  | 21            |
| 12                 | 13                                      | 14           | 15                       | In più<br>(15 - 12) | In meno<br>(12 - 15)   | 18          | 19               | In Più<br>(19 - 18)     | In Meno<br>(18 - 19)           |                     |             |  |               |
| 1                  | 58,90                                   | 58,90        | 0,00                     | 58,90               | 0,00                   | 0,00        | 1.212.210,31     | 151,56                  | 0,00                           | 1.212.058,75        | 0,00        | 1.212.058,75   | 154,65        |
|                    | 0,00                                    | 0,00         | 0,00                     | 0,00                | 0,00                   | 0,00        | 196.506,42       | 0,00                    | 0,00                           | 196.506,42          | 0,00        | 196.506,42   | 0,00          |
|                    | 0,00                                    | 0,00         | 0,00                     | 0,00                | 0,00                   | 0,00        | 3.850,00         | 750,00                  | 0,00                           | 3.100,00            | 0,00        | 3.100,00   | 0,00          |
|                    | <b>58,90</b>                            | <b>58,90</b> | <b>0,00</b>              | <b>58,90</b>        | <b>0,00</b>            | <b>0,00</b> | <b>1.796,90</b>  | <b>901,56</b>           | <b>0,00</b>                    | <b>1.411.665,17</b> | <b>0,00</b> | <b>1.411.665,17</b>  | <b>154,65</b> |
|                    |   |              |                          |                     |                        |             |                  |                         |                                |                     |             |  |               |
|                    | <b>58,90</b>                            | <b>58,90</b> | <b>0,00</b>              | <b>58,90</b>        | <b>0,00</b>            | <b>0,00</b> | <b>1.796,90</b>  | <b>901,56</b>           | <b>0,00</b>                    | <b>1.411.665,17</b> | <b>0,00</b> | <b>1.411.665,17</b>  | <b>154,65</b> |
|                    |   |              |                          |                     |                        |             |                  |                         |                                |                     |             |  |               |
|                    |   |              |                          |                     |                        |             |                  |                         |                                |                     |             |  |               |
|                    |   |              |                          |                     |                        |             |                  |                         |                                |                     |             |  |               |
|                    | <b>58,90</b>                            | <b>58,90</b> | <b>0,00</b>              | <b>58,90</b>        | <b>0,00</b>            | <b>0,00</b> | <b>12.500,00</b> | <b>901,56</b>           | <b>0,00</b>                    | <b>11.598,44</b>    | <b>0,00</b> | <b>11.598,44</b>   | <b>154,65</b> |



**ACCADEMIA NAZIONALE DEI LINCEI**  
**RENDICONTO FINANZIARIO GESTIONALE ESERCIZIO 2013**  
**(1.2.DEM: FONDO PASQUALE DE MEO)**

| Capitolo<br>Codice | USCITE                                   |        |                      |                     |                     |                        |            |                       |                                |                      | Totale dei<br>Residui<br>Passivi al<br>Termine<br>dell'Esercizio<br>2013 (8 + 14) |          |      |
|--------------------|--|--------|----------------------|---------------------|---------------------|------------------------|------------|-----------------------|--------------------------------|----------------------|---|----------|------|
|                    | Gestione dei Residui 2013                |        |                      |                     |                     | Gestione di Cassa 2013 |            |                       |                                |                      |   |          |      |
|                    | Residui<br>Passivi al 1°<br>Gennaio 2013 | Pagati | Rimasti da<br>Pagare | Totale<br>(13 + 14) | Variazioni          |                        | Previsioni | Pagamenti<br>(7 + 13) | Diff. rispetto alle Previsioni |                      |   |          |      |
|                    | 12                                       | 13     | 14                   | 15                  | In più<br>(15 - 12) | In meno<br>(12 - 15)   | 18         | 19                    | In Più<br>(19 - 18)            | In Meno<br>(18 - 19) | 20  | 21       | 22   |
| 1                  |  |        |                      |                     | 16                  | 17                     | 18         | 19                    | 20                             | 21                   | 20  | 21       | 22   |
| 1.1.3.             |  |        |                      |                     |                     |                        |            |                       |                                |                      |   |          |      |
| 1.1.3.05.          |  |        |                      |                     |                     |                        |            |                       |                                |                      |   |          |      |
| 1.1.3.16.          |  |        |                      |                     |                     |                        |            |                       | 0,00                           | 0,00                 | 0,00  | 0,00     | 0,00 |
| 1.2.1.             | 0,00                                     | 0,00   | 0,00                 | 0,00                | 0,00                | 0,00                   | 0,00       | 0,00                  | 0,00                           | 0,00                 | 0,00  | 0,00     | 0,00 |
| 1.2.1.01.          |  |        |                      |                     |                     |                        |            |                       |                                |                      |   |          |      |
| 1.2.1.02.          |  |        |                      |                     |                     |                        | 5.000,00   |                       |                                |                      |   |          |      |
| 1.2.1.03.          |  |        |                      |                     |                     |                        |            | 3.000,00              |                                |                      |   | 2.000,00 |      |



**ACCADEMIA NAZIONALE DEI LINCEI**  
**RENDICONTO FINANZIARIO GESTIONALE ESERCIZIO 2013**  
**(1.2.DEM: FONDO PASQUALE DE MEO)**

**USCITE**

| Capitolo<br>Codice | Gestione dei Residui 2013          |        |                   |                  |                  | Gestione di Cassa 2013 |            |                    | Totale dei Residui Passivi al Termine dell'Esercizio 2013 (8 + 14) |                                |      |          |    |
|--------------------|------------------------------------|--------|-------------------|------------------|------------------|------------------------|------------|--------------------|--|--------------------------------|------|----------|----|
|                    | Residui Passivi al 1° Gennaio 2013 | Pagati | Rimasti da Pagare | Totale (13 + 14) | Variazioni       |                        | Previsioni | Pagamenti (7 + 13) |  | Diff. rispetto alle Previsioni |      |          |    |
|                    | 12                                 | 13     | 14                | 15               | In più (15 - 12) | In meno (12 - 15)      | 18         | 19                 | In Più (19 - 18)   | In Meno (18 - 19)              | 20   | 21       | 22 |
| 1                  |                                    |        |                   |                  |                  |                        |            |                    |  |                                |      |          |    |
| 1.2.1.11.          |                                    |        |                   |                  |                  |                        |            |                    |  |                                |      |          |    |
| 1.2.2.             |                                    |        |                   |                  |                  |                        |            |                    |  |                                |      |          |    |
| 1.2.2.04.          |                                    |        |                   |                  |                  |                        | 5.000,00   | 3.000,00           | 0,00   | 0,00                           | 0,00 | 2.000,00 |    |
| 1.2.3.             |                                    |        |                   |                  |                  |                        |            |                    |  |                                |      |          |    |
| 1.2.3.01.          |                                    |        |                   |                  |                  |                        |            |                    |  |                                |      |          |    |
| 1.2.3.02.          |                                    |        |                   |                  |                  |                        |            |                    |  |                                |      |          |    |
| 1.2.4.             |                                    |        |                   |                  |                  |                        |            |                    |  |                                |      |          |    |
| 1.2.4.01.          |                                    |        |                   |                  |                  |                        |            |                    |  |                                |      |          |    |
| 1.2.4.02.          |                                    |        |                   |                  |                  |                        |            |                    |  |                                |      |          |    |
| 1.2.6.             |                                    |        |                   |                  |                  |                        |            |                    |  |                                |      |          |    |
| 1.2.6.02.          |                                    |        |                   |                  |                  |                        |            |                    |  |                                |      |          |    |
| 1.2.6.03.          |                                    |        |                   |                  |                  |                        |            |                    |  |                                |      |          |    |
| 1.2.6.04.          |                                    |        |                   |                  |                  |                        |            |                    | 0,00   | 0,00                           | 0,00 | 0,00     |    |



**ACCADEMIA NAZIONALE DEI LINCEI**  
**RENDICONTO FINANZIARIO GESTIONALE ESERCIZIO 2013**  
**(1.2.DEM: FONDO PASQUALE DE MEO)**

| Capitolo<br>Codice | Gestione dei Residui 2013          |        |                   |                  |                  |                   | Gestione di Cassa 2013 |                    |                                |                   | Totale dei Residui Passivi al Termine dell'Esercizio 2013 (8 + 14) |
|--------------------|------------------------------------|--------|-------------------|------------------|------------------|-------------------|------------------------|--------------------|--------------------------------|-------------------|--|
|                    | Residui Passivi al 1° Gennaio 2013 | Pagati | Rimasti da Pagare | Totale (13 + 14) | Variazioni       |                   | Previsioni             | Pagamenti (7 + 13) | Diff. rispetto alle Previsioni |                   |  |
| 1                  | 12                                 | 13     | 14                | 15               | 16               | 17                | 18                     | 19                 | 20                             | 21                | 22   |
|                    |                                    |        |                   |                  | In più (15 - 12) | In meno (12 - 15) |                        |                    | In Più (19 - 18)               | In Meno (18 - 19) |  |
|                    | 0,00                               | 0,00   | 0,00              | 0,00             | 0,00             | 0,00              | 5.000,00               | 3.000,00           | 0,00                           | 2.000,00          | 0,00   |
|                    | 0,00                               | 0,00   | 0,00              | 0,00             | 0,00             | 0,00              | 5.000,00               | 3.000,00           | 0,00                           | 2.000,00          | 0,00   |
| 2.1.3.             |                                    |        |                   |                  |                  |                   |                        |                    |                                |                   |  |
| 2.1.3.01.          |                                    |        |                   |                  |                  |                   |                        |                    |                                |                   |  |
| 2.1.3.03.          |                                    |        |                   |                  |                  |                   |                        |                    |                                |                   |  |
| 2.1.3.05.          |                                    |        |                   |                  |                  |                   |                        |                    |                                |                   |  |
|                    | 0,00                               | 0,00   | 0,00              | 0,00             | 0,00             | 0,00              | 0,00                   | 0,00               | 0,00                           | 0,00              | 0,00   |
|                    | 0,00                               | 0,00   | 0,00              | 0,00             | 0,00             | 0,00              | 0,00                   | 0,00               | 0,00                           | 0,00              | 0,00   |
| 4.1.1.             |                                    |        |                   |                  |                  |                   | 1.500,00               | 750,00             |                                |                   |  |
| 4.1.1.01.          |                                    |        |                   |                  |                  |                   |                        |                    |                                | 750,00            |  |



**ACCADEMIA NAZIONALE DEI LINCEI**  
**RENDICONTO FINANZIARIO GESTIONALE ESERCIZIO 2013**  
**(1.2.DEM: FONDO PASQUALE DE MEO)**

**USCITE**

| Capitolo<br>Codice | Gestione dei Residui 2013          |        |                   |                  |                  | Gestione di Cassa 2013 |            |                    |                                |                   | Totale dei Residui Passivi al Termine dell'Esercizio 2013 (8 + 14) |
|--------------------|------------------------------------|--------|-------------------|------------------|------------------|------------------------|------------|--------------------|--------------------------------|-------------------|--|
|                    | Residui Passivi al 1° Gennaio 2013 | Pagati | Rimasti da Pagare | Totale (13 + 14) | Variazioni       |                        | Previsioni | Pagamenti (7 + 13) | Diff. rispetto alle Previsioni |                   |  |
| 1                  | 12                                 | 13     | 14                | 15               | 16               | 17                     | 18         | 19                 | 20                             | 21                | 22   |
|                    |                                    |        |                   |                  | In più (15 - 12) | In meno (12 - 15)      |            |                    | In Più (19 - 18)               | In Meno (18 - 19) |  |
|                    | 0,00                               | 0,00   | 0,00              | 0,00             | 0,00             | 0,00                   | 1.500,00   | 750,00             | 0,00                           | 750,00            |  |
|                    | 0,00                               | 0,00   | 0,00              | 0,00             | 0,00             | 0,00                   | 1.500,00   | 750,00             | 0,00                           | 750,00            | 0,00   |
|                    | 0,00                               | 0,00   | 0,00              | 0,00             | 0,00             | 0,00                   | 1.500,00   | 750,00             | 0,00                           | 750,00            | 0,00   |
|                    | 0,00                               | 0,00   | 0,00              | 0,00             | 0,00             | 0,00                   | 6.500,00   | 3.750,00           | 0,00                           | 2.750,00          | 0,00   |
|                    | 0,00                               | 0,00   | 0,00              | 0,00             | 0,00             | 0,00                   | 6.500,00   | 3.750,00           | 0,00                           | 2.750,00          | 0,00   |
|                    | 0,00                               | 0,00   | 0,00              | 0,00             | 0,00             | 0,00                   | 6.500,00   | 3.750,00           | 0,00                           | 2.750,00          | 0,00   |



**ACCADEMIA NAZIONALE DEI LINCEI**  
**RENDICONTO FINANZIARIO GESTIONALE ESERCIZIO 2013**  
**(1.2.DEM: FONDO PASQUALE DE MEO)**

| Capitolo<br>Codice | USCITE                                   |             |                      |                     |                      |                        |             |                       |                                |                     | Totale dei<br>Residui<br>Passivi al<br>Termine<br>dell'Esercizio<br>2013 (8 + 14) |             |                     |             |
|--------------------|--|-------------|----------------------|---------------------|----------------------|------------------------|-------------|-----------------------|--------------------------------|---------------------|---|-------------|---------------------|-------------|
|                    | Gestione dei Residui 2013                |             |                      |                     |                      | Gestione di Cassa 2013 |             |                       |                                |                     |   |             |                     |             |
|                    | Residui<br>Passivi al 1°<br>Gennaio 2013 | Pagati      | Rimasti da<br>Pagare | Totale<br>(13 + 14) | Variazioni           |                        | Previsioni  | Pagamenti<br>(7 + 13) | Diff. rispetto alle Previsioni |                     |   |             |                     |             |
| 12                 | 13                                       | 14          | 15                   | In più<br>(15 - 12) | In meno<br>(12 - 15) | 16                     | 17          | 18                    | 19                             | In Più<br>(19 - 18) | In Meno<br>(18 - 19)  | 20          | 21                  | 22          |
| 1                  | 0,00                                     | 0,00        | 0,00                 | 0,00                | 0,00                 | 0,00                   | 0,00        | 1.623.578,65          | 3.000,00                       | 0,00                | 1.620.578,65  | 0,00        | 1.620.578,65        | 0,00        |
|                    | 0,00                                     | 0,00        | 0,00                 | 0,00                | 0,00                 | 0,00                   | 0,00        | -204.158,82           | 0,00                           | 204.158,82          | 0,00  | 0,00        | 0,00                | 0,00        |
|                    | 0,00                                     | 0,00        | 0,00                 | 0,00                | 0,00                 | 0,00                   | 0,00        | 3.850,00              | 750,00                         | 0,00                | 3.100,00  | 0,00        | 3.100,00            | 0,00        |
|                    | <b>0,00</b>                              | <b>0,00</b> | <b>0,00</b>          | <b>0,00</b>         | <b>0,00</b>          | <b>0,00</b>            | <b>0,00</b> | <b>6.500,00</b>       | <b>3.750,00</b>                | <b>204.158,82</b>   | <b>1.623.678,65</b>   | <b>0,00</b> | <b>1.623.678,65</b> | <b>0,00</b> |
|                    |  |             |                      |                     |                      |                        |             |                       |                                |                     |   |             |                     |             |
|                    | <b>0,00</b>                              | <b>0,00</b> | <b>0,00</b>          | <b>0,00</b>         | <b>0,00</b>          | <b>0,00</b>            | <b>0,00</b> | <b>6.500,00</b>       | <b>3.750,00</b>                | <b>204.158,82</b>   | <b>1.623.678,65</b>   | <b>0,00</b> | <b>1.623.678,65</b> | <b>0,00</b> |
|                    |  |             |                      |                     |                      |                        |             |                       |                                |                     |   |             |                     |             |
|                    |  |             |                      |                     |                      |                        |             |                       |                                |                     |   |             |                     |             |
|                    |  |             |                      |                     |                      |                        |             |                       |                                |                     |   |             |                     |             |
|                    | <b>0,00</b>                              | <b>0,00</b> | <b>0,00</b>          | <b>0,00</b>         | <b>0,00</b>          | <b>0,00</b>            | <b>0,00</b> | <b>6.500,00</b>       | <b>3.750,00</b>                | <b>0,00</b>         | <b>2.750,00</b>   | <b>0,00</b> | <b>2.750,00</b>     | <b>0,00</b> |





**ACCADEMIA NAZIONALE DEI LINCEI**  
**RENDICONTO FINANZIARIO GESTIONALE ESERCIZIO 2013 / C.R.A.:1.2.DIB**  
**(1.2.DIB: FONDO ALFREDO DI BRACCIO)**

| Capitolo  |  | ENTRATE                        |          |                   |                    |                       |                 |                          |                                   |                                |  |
|-----------|--|--------------------------------|----------|-------------------|--------------------|-----------------------|-----------------|--------------------------|-----------------------------------|--------------------------------|--|
|           |  | Gestione della Competenza 2013 |          |                   |                    |                       | Somme Accertate |                          |                                   |                                |  |
|           |  | Denominazione                  | Iniziali | Previsioni        |                    | Definitive<br>(3+4-5) | Riscosse        | Rimaste da<br>Riscuotere | Totale<br>Accertamenti<br>(7 + 8) | Diff. rispetto alle Previsioni |  |
| In +      | In -   |                                |          | In Più<br>(9 - 6) | In Meno<br>(6 - 9) |                       |                 |                          |                                   |                                |  |
| 1         | 2  | 3                              | 4        | 5                 | 6                  | 7                     | 8               | 9                        | 10                                | 11                             |  |
|           | <u>1. - Preventivo finanziario</u>   |                                |          |                   |                    |                       |                 |                          |                                   |                                |  |
|           | <u>1.2. - Fondo</u>  |                                |          |                   |                    |                       |                 |                          |                                   |                                |  |
|           | <u>1.2.DIB - FONDO ALFREDO DI BRACCIO</u>  |                                |          |                   |                    |                       |                 |                          |                                   |                                |  |
|           | <u>1. - Entrate correnti</u>   |                                |          |                   |                    |                       |                 |                          |                                   |                                |  |
|           | <u>1.3. - Altre entrate</u>  |                                |          |                   |                    |                       |                 |                          |                                   |                                |  |
| 1.3.1.    | Entrate derivanti dalla vendita di beni e dalla prestazione di servizi                 |                                |          |                   |                    |                       |                 |                          |                                   |                                |  |
| 1.3.1.01. | Proventi derivanti dalla vendita di pubblicazioni                                      |                                |          |                   |                    |                       |                 |                          |                                   |                                |  |
|           | Totale 1.3.1. - Entrate derivanti dalla vendita di beni e dalla prestazione di servizi | 11.133,00                      |          |                   | 11.133,00          | 11.127,00             |                 | 11.127,00                | 0,00                              | 0,00                           |  |
| 1.3.2.    | Redditi e proventi patrimoniali  |                                |          |                   |                    |                       |                 |                          |                                   |                                |  |
| 1.3.2.02. | Interessi e premi titoli   |                                |          |                   |                    |                       |                 |                          |                                   |                                |  |
| 1.3.2.03. | Dividendi ed altri proventi su titoli azionari ed altre partecipazioni                 |                                |          |                   |                    |                       |                 |                          |                                   |                                |  |
| 1.3.2.04. | Interessi attivi su conti correnti e prestiti al personale                             | 2.074,00                       |          |                   | 2.074,00           | 518,56                | 1.639,44        | 2.158,00                 | 84,00                             | 0,00                           |  |
|           | Totale 1.3.2. - Redditi e proventi patrimoniali  | 13.207,00                      |          |                   | 13.207,00          | 11.645,56             | 1.639,44        | 13.285,00                | 78,00                             | 0,00                           |  |
| 1.3.3.    | Poste correttive e compensative di uscite correnti                                     |                                |          |                   |                    |                       |                 |                          |                                   |                                |  |
| 1.3.3.01. | Recuperi e rimborsi diversi  |                                |          |                   |                    |                       |                 |                          |                                   |                                |  |
|           | Totale 1.3.3. - Poste correttive e compensative di uscite correnti                     |                                |          |                   |                    |                       |                 |                          | 0,00                              | 0,00                           |  |



**ACCADEMIA NAZIONALE DEI LINCEI**  
**RENDICONTO FINANZIARIO GESTIONALE ESERCIZIO 2013 / C.R.A.:1.2.DIB**  
**(1.2.DIB: FONDO ALFREDO DI BRACCIO)**

| Capitolo  |  | ENTRATE                        |            |      |                       |                 |                       |                                |                                |                    |      |  |
|-----------|--|--------------------------------|------------|------|-----------------------|-----------------|-----------------------|--------------------------------|--------------------------------|--------------------|------|--|
|           |  | Gestione della Competenza 2013 |            |      |                       |                 |                       |                                |                                |                    |      |  |
| Codice    | Denominazione  | Iniziali                       | Previsioni |      | Definitive<br>(3+4-5) | Somme Accertate |                       |                                | Diff. rispetto alle Previsioni |                    |      |  |
|           |  |                                | In +       | In - |                       | Riscosse        | Rimaste da Riscuotere | Totale Accertamenti<br>(7 + 8) | In Più<br>(9 - 6)              | In Meno<br>(6 - 9) |      |  |
| 1         | 2  | 3                              | 4          | 5    | 6                     | 7               | 8                     | 9                              | 10                             | 11                 |      |  |
|           | <u>Totale 1.3. - Altre entrate</u>   | 13.207,00                      | 0,00       | 0,00 | 13.207,00             | 11.645,56       | 1.639,44              | 13.285,00                      | 78,00                          |                    |      |  |
|           | <b>Totale generale 1. - Entrate correnti</b>   | 13.207,00                      | 0,00       | 0,00 | 13.207,00             | 11.645,56       | 1.639,44              | 13.285,00                      | 78,00                          |                    |      |  |
|           | <b>2. - Entrate in conto capitale</b>  |                                |            |      |                       |                 |                       |                                |                                |                    |      |  |
|           | <i>2.1. - Entrate per alienazione di beni patrimoniali e riscossione di crediti</i>        |                                |            |      |                       |                 |                       |                                |                                |                    |      |  |
| 2.1.3.    | Realizzo di valori mobiliari   |                                |            |      |                       |                 |                       |                                |                                |                    |      |  |
| 2.1.3.01. | Gestione patrimoniale in fondi   |                                |            |      |                       |                 |                       |                                |                                |                    |      |  |
| 2.1.3.02. | Cessioni di conferimenti e quote in altri enti   |                                |            |      |                       |                 |                       |                                |                                |                    |      |  |
| 2.1.3.03. | Realizzi titoli emessi o garantiti dallo Stato ed assimilati                               |                                |            |      |                       |                 |                       |                                |                                |                    |      |  |
| 2.1.3.05. | Riscossioni di altri titoli di credito   |                                |            |      |                       |                 |                       |                                |                                |                    |      |  |
|           | <b>Totale 2.1.3. - Realizzo di valori mobiliari</b>  | 0,00                           | 0,00       | 0,00 | 0,00                  | 0,00            | 0,00                  | 0,00                           | 0,00                           | 0,00               | 0,00 |  |
|           | <i>Totale 2.1. - Entrate per alienazione di beni patrimoniali e riscossione di crediti</i> | 0,00                           | 0,00       | 0,00 | 0,00                  | 0,00            | 0,00                  | 0,00                           | 0,00                           | 0,00               |      |  |
|           | <b>Totale generale 2. - Entrate in conto capitale</b>                                      | 0,00                           | 0,00       | 0,00 | 0,00                  | 0,00            | 0,00                  | 0,00                           | 0,00                           | 0,00               |      |  |
|           | <b>4. - Entrate aventi natura di partite di giro</b>                                       |                                |            |      |                       |                 |                       |                                |                                |                    |      |  |
| 4.1.      | <i>4.1. - Entrate aventi natura di partite di giro</i>                                     |                                |            |      |                       |                 |                       |                                |                                |                    |      |  |
| 4.1.1.    | Entrate aventi natura di partite di  |                                |            |      |                       |                 |                       |                                |                                |                    |      |  |



**ACCADEMIA NAZIONALE DEI LINCEI**  
**RENDICONTO FINANZIARIO GESTIONALE ESERCIZIO 2013 / C.R.A.:1.2.DIB**  
**(1.2.DIB: FONDO ALFREDO DI BRACCIO)**

| Capitolo  |  | ENTRATE                        |            |      |                       |                 |                          |                                   |                                |                    |        |  |
|-----------|--|--------------------------------|------------|------|-----------------------|-----------------|--------------------------|-----------------------------------|--------------------------------|--------------------|--------|--|
|           |  | Gestione della Competenza 2013 |            |      |                       |                 |                          |                                   |                                |                    |        |  |
| Codice    | Denominazione  | Iniziali                       | Previsioni |      | Definitive<br>(3+4-5) | Somme Accertate |                          |                                   | Diff. rispetto alle Previsioni |                    |        |  |
|           |  |                                | In +       | In - |                       | Riscosse        | Rimaste da<br>Riscuotere | Totale<br>Accertamenti<br>(7 + 8) | In Più<br>(9 - 6)              | In Meno<br>(6 - 9) |        |  |
| 1         | 2  | 3                              | 4          | 5    | 6                     | 7               | 8                        | 9                                 | 10                             | 11                 |        |  |
|           | <i>giro</i>  |                                |            |      |                       |                 |                          |                                   |                                |                    |        |  |
| 4.1.1.01. | Versamento ritenute erariali   | 1.500,00                       |            |      | 1.500,00              | 1.250,00        |                          | 1.250,00                          |                                |                    | 250,00 |  |
| 4.1.1.06. | Partite in conto sospesi   |                                |            |      |                       |                 |                          |                                   |                                |                    |        |  |
| 4.1.1.08. | Riscossioni dal conto titoli   |                                |            |      |                       |                 |                          |                                   |                                |                    |        |  |
|           | Totale 4.1.1. - Entrate aventi natura di partite di giro             | 1.500,00                       |            |      | 1.500,00              | 1.250,00        |                          | 1.250,00                          | 0,00                           |                    | 250,00 |  |
|           | <i>Totale 4.1. - Entrate aventi natura di partite di giro</i>        | 1.500,00                       | 0,00       | 0,00 | 1.500,00              | 1.250,00        | 0,00                     | 1.250,00                          |                                |                    | 250,00 |  |
|           | <i>Totale generale 4. - Entrate aventi natura di partite di giro</i> | 1.500,00                       | 0,00       | 0,00 | 1.500,00              | 1.250,00        | 0,00                     | 1.250,00                          |                                |                    | 250,00 |  |
|           | Totale 1.2.DIB - FONDO ALFREDO DI BRACCIO                            | 14.707,00                      | 0,00       | 0,00 | 14.707,00             | 12.895,56       | 1.639,44                 | 14.535,00                         |                                |                    | 172,00 |  |
|           | Totale 1.2. - Fondo  | 14.707,00                      | 0,00       | 0,00 | 14.707,00             | 12.895,56       | 1.639,44                 | 14.535,00                         |                                |                    | 172,00 |  |
|           | Totale 1. - Preventivo finanziario                                   | 14.707,00                      | 0,00       | 0,00 | 14.707,00             | 12.895,56       | 1.639,44                 | 14.535,00                         |                                |                    | 172,00 |  |



**ACCADEMIA NAZIONALE DEI LINCEI**  
**RENDICONTO FINANZIARIO GESTIONALE ESERCIZIO 2013 / C.R.A.:1.2.DIB**  
**(1.2.DIB: FONDO ALFREDO DI BRACCIO)**

| Capitolo |                             | ENTRATE                        |            |      |                       |                 |                       |                                |                                |                    |  |  |
|----------|-----------------------------|--------------------------------|------------|------|-----------------------|-----------------|-----------------------|--------------------------------|--------------------------------|--------------------|--|--|
|          |                             | Gestione della Competenza 2013 |            |      |                       |                 |                       |                                |                                |                    |  |  |
| Codice   | Denominazione               | Iniziali                       | Previsioni |      | Definitive<br>(3+4-5) | Somme Accertate |                       |                                | Diff. rispetto alle Previsioni |                    |  |  |
|          |                             |                                | In +       | In - |                       | Riscosse        | Rimaste da Riscuotere | Totale Accertamenti<br>(7 + 8) | In Più<br>(9 - 6)              | In Meno<br>(6 - 9) |  |  |
| 1        | 2                           | 3                              | 4          | 5    | 6                     | 7               | 8                     | 9                              | 10                             | 11                 |  |  |
|          | Riepilogo dei Titoli        |                                |            |      |                       |                 |                       |                                |                                |                    |  |  |
|          | Riepilogo dei titoli Centro |                                |            |      |                       |                 |                       |                                |                                |                    |  |  |
|          | Resp. Amm.va FONDO          |                                |            |      |                       |                 |                       |                                |                                |                    |  |  |
|          | ALFREDO DI BRACCIO          |                                |            |      |                       |                 |                       |                                |                                |                    |  |  |
|          | Titolo I                    | 13.207,00                      | 0,00       | 0,00 | 13.207,00             | 11.645,56       | 1.639,44              | 13.285,00                      | 78,00                          | 0,00               |  |  |
|          | Titolo II                   | 0,00                           | 0,00       | 0,00 | 0,00                  | 0,00            | 0,00                  | 0,00                           | 0,00                           | 0,00               |  |  |
|          | Titolo IV                   | 1.500,00                       | 0,00       | 0,00 | 1.500,00              | 1.250,00        | 0,00                  | 1.250,00                       | 0,00                           | 250,00             |  |  |
|          | Totale delle entrate Centro | 14.707,00                      | 0,00       | 0,00 | 14.707,00             | 12.895,56       | 1.639,44              | 14.535,00                      | 0,00                           | 172,00             |  |  |
|          | Resp. Amm.va FONDO          |                                |            |      |                       |                 |                       |                                |                                |                    |  |  |
|          | ALFREDO DI BRACCIO          |                                |            |      |                       |                 |                       |                                |                                |                    |  |  |
|          | Totale delle Entrate        | 14.707,00                      | 0,00       | 0,00 | 14.707,00             | 12.895,56       | 1.639,44              | 14.535,00                      |                                | 172,00             |  |  |
|          | Avanzo Ammin. Applicato     |                                |            |      |                       |                 |                       |                                |                                |                    |  |  |
|          | Disavanzo Finanziario       |                                |            |      |                       |                 |                       |                                |                                |                    |  |  |
|          | Disavanzo di Cassa          |                                |            |      |                       |                 |                       |                                |                                |                    |  |  |
|          | Totale a Pareggio           | 14.707,00                      | 0,00       | 0,00 | 14.707,00             | 12.895,56       | 1.639,44              | 14.535,00                      |                                | 172,00             |  |  |



**ACCADEMIA NAZIONALE DEI LINCEI**  
**RENDICONTO FINANZIARIO GESTIONALE ESERCIZIO 2013 / C.R.A.:1.2.DIB**  
**(1.2.DIB: FONDO ALFREDO DI BRACCIO)**

| Capitolo  |   | USCITE                         |            |      |                       |          |                      |                           |                                |                    |  |
|-----------|---|--------------------------------|------------|------|-----------------------|----------|----------------------|---------------------------|--------------------------------|--------------------|--|
|           |   | Gestione della Competenza 2013 |            |      |                       |          | Somme Impegnate      |                           |                                |                    |  |
| Codice    | Denominazione   | Iniziali                       | Previsioni |      | Definitive<br>(3+4-5) | Pagate   | Rimaste da<br>Pagare | Totale Impegni<br>(7 + 8) | Diff. rispetto alle Previsioni |                    |  |
|           |   |                                | In +       | In - |                       |          |                      |                           | In Più<br>(9 - 6)              | In Meno<br>(6 - 9) |  |
| 1         | 2   | 3                              | 4          | 5    | 6                     | 7        | 8                    | 9                         | 10                             | 11                 |  |
|           | <u>1. - Preventivo finanziario</u>                                    |                                |            |      |                       |          |                      |                           |                                |                    |  |
|           | <u>1.2. - Fondo</u>   |                                |            |      |                       |          |                      |                           |                                |                    |  |
|           | <u>1.2.DIB - FONDO ALFREDO DI BRACCIO</u>                             |                                |            |      |                       |          |                      |                           |                                |                    |  |
|           | <u>1. - Uscite correnti</u>   |                                |            |      |                       |          |                      |                           |                                |                    |  |
|           | <u>1.1. - Spese di funzionamento</u>                                  |                                |            |      |                       |          |                      |                           |                                |                    |  |
| 1.1.3.    | Uscite per l'acquisto di beni di consumo e di servizi                 |                                |            |      |                       |          |                      |                           |                                |                    |  |
| 1.1.3.05. | Uscite per il funzionamento di commissioni, comitati, ecc.            |                                |            |      |                       |          |                      |                           |                                |                    |  |
| 1.1.3.16. | Onorari e compensi per speciali incarichi                             |                                |            |      |                       |          |                      |                           |                                |                    |  |
|           | Totale 1.1.3. - Uscite per l'acquisto di beni di consumo e di servizi |                                |            |      |                       |          |                      |                           |                                |                    |  |
|           | <u>Totale 1.1. - Spese di funzionamento</u>                           | 0,00                           | 0,00       | 0,00 | 0,00                  | 0,00     | 0,00                 | 0,00                      | 0,00                           | 0,00               |  |
|           | <u>1.2. - Interventi diversi</u>                                      |                                |            |      |                       |          |                      |                           |                                |                    |  |
| 1.2.1.    | Uscite per prestazioni istituzionali                                  |                                |            |      |                       |          |                      |                           |                                |                    |  |
| 1.2.1.01. | Organizzazione manifestazioni e convegni                              |                                |            |      |                       |          |                      |                           |                                |                    |  |
| 1.2.1.02. | Borse di studio   |                                |            |      |                       |          |                      |                           |                                |                    |  |
| 1.2.1.03. | Uscite istituzionali per il conferimento di premi                     | 7.000,00                       |            |      | 7.000,00              | 5.000,00 |                      | 5.000,00                  |                                | 2.000,00           |  |



**ACCADEMIA NAZIONALE DEI LINCEI  
RENDICONTO FINANZIARIO GESTIONALE ESERCIZIO 2013 / C.R.A.:1.2.DIB  
(1.2.DIB: FONDO ALFREDO DI BRACCIO)**

| Capitolo  |   | Gestione della Competenza 2013 |      |      |                    |          |                   |                                |                |                 |  |
|-----------|---|--------------------------------|------|------|--------------------|----------|-------------------|--------------------------------|----------------|-----------------|--|
|           |   | Previsioni                     |      |      | Somme Impegnate    |          |                   | Diff. rispetto alle Previsioni |                |                 |  |
|           |   | Iniziali                       | In + | In - | Definitive (3+4-5) | Pagate   | Rimaste da Pagare | Totale Impegni (7 + 8)         | In Più (9 - 6) | In Meno (6 - 9) |  |
| 1         | 2   | 3                              | 4    | 5    | 6                  | 7        | 8                 | 9                              | 10             | 11              |  |
| 1.2.1.11. | Accantonamento per attività istituzionale                 | 6.207,00                       |      |      | 6.207,00           |          |                   |                                |                | 6.207,00        |  |
|           | Totale 1.2.1. - Uscite per prestazioni istituzionali      | 13.207,00                      |      |      | 13.207,00          | 5.000,00 |                   | 5.000,00                       | 0,00           | 8.207,00        |  |
| 1.2.2.    | Trasferimenti passivi                                     |                                |      |      |                    |          |                   |                                |                |                 |  |
| 1.2.2.04. | Trasferimenti correnti ad altre Pubbliche Amministrazioni |                                |      |      |                    |          |                   |                                |                |                 |  |
|           | Totale 1.2.2. - Trasferimenti passivi                     |                                |      |      |                    |          |                   |                                | 0,00           | 0,00            |  |
| 1.2.3.    | Oneri Finanziari  |                                |      |      |                    |          |                   |                                |                |                 |  |
| 1.2.3.01. | Interessi passivi   |                                |      |      |                    |          |                   |                                |                |                 |  |
| 1.2.3.02. | Uscite e commissioni bancarie                             |                                |      |      |                    |          |                   |                                |                |                 |  |
|           | Totale 1.2.3. - Oneri Finanziari                          |                                |      |      |                    |          |                   |                                |                |                 |  |
| 1.2.4.    | Oneri Tributari   |                                |      |      |                    |          |                   |                                |                |                 |  |
| 1.2.4.01. | Imposta regionale sulle attività produttive (IRAP)        |                                |      |      |                    |          |                   |                                |                |                 |  |
| 1.2.4.02. | Altri tributi   |                                |      |      |                    |          |                   |                                |                |                 |  |
|           | Totale 1.2.4. - Oneri Tributari                           |                                |      |      |                    |          |                   |                                |                |                 |  |
| 1.2.6.    | Uscite non classificabili in altre voci                   |                                |      |      |                    |          |                   |                                |                |                 |  |
| 1.2.6.02. | Oneri vari straordinari                                   |                                |      |      |                    |          |                   |                                |                |                 |  |
| 1.2.6.03. | Altre spese correnti non classificabili                   |                                |      |      |                    |          |                   |                                |                |                 |  |
| 1.2.6.04. | Spese per liti arbitraggi                                 |                                |      |      |                    |          |                   |                                |                |                 |  |
|           | Totale 1.2.6. - Uscite non classificabili in altre voci   |                                |      |      |                    |          |                   |                                | 0,00           | 0,00            |  |



**ACCADEMIA NAZIONALE DEI LINCEI**  
**RENDICONTO FINANZIARIO GESTIONALE ESERCIZIO 2013 / C.R.A.:1.2.DIB**  
**(1.2.DIB: FONDO ALFREDO DI BRACCIO)**

| Capitolo  |   | Gestione della Competenza 2013 |            |                 |                    |          |                                |                        |                |                 |  |
|-----------|---|--------------------------------|------------|-----------------|--------------------|----------|--------------------------------|------------------------|----------------|-----------------|--|
|           |   | Previsioni                     |            | Somme Impegnate |                    |          | Diff. rispetto alle Previsioni |                        |                |                 |  |
| Codice    | Denominazione   | Iniziali                       | Variazioni |                 | Definitive (3+4-5) | Pagate   | Rimaste da Pagare              | Totale Impegni (7 + 8) | In Più (9 - 6) | In Meno (6 - 9) |  |
| 1         | 2   | 3                              | In +       | In -            | 6                  | 7        | 8                              | 9                      | 10             | 11              |  |
|           | <u>Totale 1.2. - Interventi diversi</u>                       | 13.207,00                      | 0,00       | 0,00            | 13.207,00          | 5.000,00 | 0,00                           | 5.000,00               |                | 8.207,00        |  |
|           | <b>Totale generale 1. - Uscite correnti</b>                   | 13.207,00                      | 0,00       | 0,00            | 13.207,00          | 5.000,00 | 0,00                           | 5.000,00               |                | 8.207,00        |  |
|           | <b>2. - Uscite in conto capitale</b>                          |                                |            |                 |                    |          |                                |                        |                |                 |  |
|           | <u>2.1. - Investimenti</u>                                    |                                |            |                 |                    |          |                                |                        |                |                 |  |
| 2.1.3.    | Partecipazioni e acquisto di valori mobiliari                 |                                |            |                 |                    |          |                                |                        |                |                 |  |
| 2.1.3.01. | Partecipazioni azionarie Fondi                                |                                |            |                 |                    |          |                                |                        |                |                 |  |
| 2.1.3.03. | Acquisti di titoli obbligazionari                             |                                |            |                 |                    |          |                                |                        |                |                 |  |
| 2.1.3.05. | Acquisti di altri titoli di credito                           |                                |            |                 |                    |          |                                |                        |                |                 |  |
|           | Totale 2.1.3. - Partecipazioni e acquisto di valori mobiliari |                                |            |                 |                    |          |                                |                        |                |                 |  |
|           | <u>Totale 2.1. - Investimenti</u>                             | 0,00                           | 0,00       | 0,00            | 0,00               | 0,00     | 0,00                           | 0,00                   | 0,00           | 0,00            |  |
|           | <b>Totale generale 2. - Uscite in conto capitale</b>          | 0,00                           | 0,00       | 0,00            | 0,00               | 0,00     | 0,00                           | 0,00                   | 0,00           | 0,00            |  |
|           | <b>4. - Uscite aventi natura di partite di giro</b>           |                                |            |                 |                    |          |                                |                        |                |                 |  |
|           | <u>4.1. - Uscite aventi natura di partite di giro</u>         |                                |            |                 |                    |          |                                |                        |                |                 |  |
| 4.1.1.    | Uscite aventi natura di partite di giro                       |                                |            |                 |                    |          |                                |                        |                |                 |  |
| 4.1.1.01. | Versamento ritenute erariali                                  | 1.500,00                       |            |                 | 1.500,00           | 1.250,00 |                                | 1.250,00               |                | 250,00          |  |



**ACCADEMIA NAZIONALE DEI LINCEI**  
**RENDICONTO FINANZIARIO GESTIONALE ESERCIZIO 2013 / C.R.A.:1.2.DIB**  
**(1.2.DIB: FONDO ALFREDO DI BRACCIO)**

| Capitolo  |  | USCITE                         |            |      |                       |                 |                   |                           |                                |                    |  |
|-----------|--|--------------------------------|------------|------|-----------------------|-----------------|-------------------|---------------------------|--------------------------------|--------------------|--|
|           |  | Gestione della Competenza 2013 |            |      |                       |                 |                   |                           |                                |                    |  |
| Codice    | Denominazione  | Iniziali                       | Previsioni |      | Definitive<br>(3+4-5) | Somme Impegnate |                   |                           | Diff. rispetto alle Previsioni |                    |  |
|           |  |                                | In +       | In - |                       | Pagate          | Rimaste da Pagare | Totale Impegni<br>(7 + 8) | In Più<br>(9 - 6)              | In Meno<br>(6 - 9) |  |
| 1         | 2  | 3                              | 4          | 5    | 6                     | 7               | 8                 | 9                         | 10                             | 11                 |  |
| 4.1.1.06. | Partite in conto sospesi                                     |                                |            |      |                       |                 |                   |                           |                                |                    |  |
| 4.1.1.08. | Versamenti sul conto titoli                                  |                                |            |      |                       |                 |                   |                           |                                |                    |  |
|           | Totale 4.1.1. - Uscite aventi natura di partite di giro      | 1.500,00                       |            |      | 1.500,00              | 1.250,00        |                   | 1.250,00                  | 0,00                           | 250,00             |  |
|           | Totale 4.1. - Uscite aventi natura di partite di giro        | 1.500,00                       | 0,00       | 0,00 | 1.500,00              | 1.250,00        | 0,00              | 1.250,00                  |                                | 250,00             |  |
|           | Totale generale 4. - Uscite aventi natura di partite di giro | 1.500,00                       | 0,00       | 0,00 | 1.500,00              | 1.250,00        | 0,00              | 1.250,00                  |                                | 250,00             |  |
|           | Totale 1.2.DIB - FONDO ALFREDO DI BRACCIO                    | 14.707,00                      | 0,00       | 0,00 | 14.707,00             | 6.250,00        | 0,00              | 6.250,00                  |                                | 8.457,00           |  |
|           | Totale 1.2. - Fondo  | 14.707,00                      | 0,00       | 0,00 | 14.707,00             | 6.250,00        | 0,00              | 6.250,00                  |                                | 8.457,00           |  |
|           | Totale 1. - Preventivo finanziario                           | 14.707,00                      | 0,00       | 0,00 | 14.707,00             | 6.250,00        | 0,00              | 6.250,00                  |                                | 8.457,00           |  |





**ACCADEMIA NAZIONALE DEI LINCEI**  
**RENDICONTO FINANZIARIO GESTIONALE ESERCIZIO 2013 / C.R.A.:1.2.DIB**  
**(1.2.DIB: FONDO ALFREDO DI BRACCIO)**

| Capitolo |                             | USCITE                         |            |      |                       |           |                      |                           |                                |                    |  |  |
|----------|-----------------------------|--------------------------------|------------|------|-----------------------|-----------|----------------------|---------------------------|--------------------------------|--------------------|--|--|
|          |                             | Gestione della Competenza 2013 |            |      |                       |           |                      | Somme Impegnate           |                                |                    |  |  |
| Codice   | Denominazione               | Iniziali                       | Previsioni |      | Definitive<br>(3+4-5) | Pagate    | Rimaste da<br>Pagare | Totale Impegni<br>(7 + 8) | Diff. rispetto alle Previsioni |                    |  |  |
|          |                             |                                | In +       | In - |                       |           |                      |                           | In Più<br>(9 - 6)              | In Meno<br>(6 - 9) |  |  |
| 1        | 2                           | 3                              | 4          | 5    | 6                     | 7         | 8                    | 9                         | 10                             | 11                 |  |  |
|          | Riepilogo dei Titoli        |                                |            |      |                       |           |                      |                           |                                |                    |  |  |
|          | Riepilogo dei titoli Centro |                                |            |      |                       |           |                      |                           |                                |                    |  |  |
|          | Resp. Amm.va FONDO          | 13.207,00                      | 0,00       | 0,00 | 13.207,00             | 5.000,00  | 0,00                 | 5.000,00                  | 0,00                           | 8.207,00           |  |  |
|          | ALFREDO DI BRACCIO          | 0,00                           | 0,00       | 0,00 | 0,00                  | 0,00      | 0,00                 | 0,00                      | 0,00                           | 0,00               |  |  |
|          | Titolo I                    | 1.500,00                       | 0,00       | 0,00 | 1.500,00              | 1.250,00  | 0,00                 | 1.250,00                  | 0,00                           | 250,00             |  |  |
|          | Titolo II                   |                                |            |      |                       |           |                      |                           |                                |                    |  |  |
|          | Titolo IV                   |                                |            |      |                       |           |                      |                           |                                |                    |  |  |
|          | Totale delle uscite Centro  | 14.707,00                      | 0,00       | 0,00 | 14.707,00             | 6.250,00  | 0,00                 | 6.250,00                  | 0,00                           | 8.457,00           |  |  |
|          | Resp. Amm.va FONDO          |                                |            |      |                       |           |                      |                           |                                |                    |  |  |
|          | ALFREDO DI BRACCIO          | 14.707,00                      | 0,00       | 0,00 | 14.707,00             | 6.250,00  | 0,00                 | 6.250,00                  |                                | 8.457,00           |  |  |
|          | Totale delle Uscite         |                                |            |      |                       |           |                      |                           |                                |                    |  |  |
|          | Disavanzo Amministrazione   |                                |            |      |                       |           |                      |                           |                                |                    |  |  |
|          | Avanzo Finanziario          |                                |            |      |                       |           |                      |                           |                                | 8.285,00           |  |  |
|          | Avanzo di Cassa             |                                |            |      |                       | 6.645,56  |                      |                           |                                |                    |  |  |
|          | Totale a Pareggio           | 14.707,00                      | 0,00       | 0,00 | 14.707,00             | 12.895,56 | 0,00                 | 14.535,56                 |                                | 172,00             |  |  |



**ACCADEMIA NAZIONALE DEI LINCEI**  
**RENDICONTO FINANZIARIO GESTIONALE ESERCIZIO 2013**  
**(1.2.DIB: FONDO ALFREDO DI BRACCIO)**

| Capitolo<br>Codice | ENTRATE                                 |          |                          |                     |                      |                        |            |                         |                                |      | Totale dei<br>Residui Attivi<br>al Termine<br>dell'Esercizio<br>2013<br>(8 + 14) |          |          |
|--------------------|---|----------|--------------------------|---------------------|----------------------|------------------------|------------|-------------------------|--------------------------------|------|--|----------|----------|
|                    | Gestione dei Residui 2013               |          |                          |                     |                      | Gestione di Cassa 2013 |            |                         |                                |      |  |          |          |
|                    | Residui Attivi<br>al 1° Gennaio<br>2013 | Riscossi | Rimasti da<br>Riscuotere | Totale<br>(13 + 14) | Variazioni           |                        | Previsioni | Riscossioni<br>(7 + 13) | Diff. rispetto alle Previsioni |      |  |          |          |
| 12                 | 13                                      | 14       | 15                       | In più<br>(15 - 12) | In meno<br>(12 - 15) | 18                     | 19         | In Più<br>(19 - 18)     | In Meno<br>(18 - 19)           | 20   | 21   | 22       |          |
| 1                  |   |          |                          |                     |                      |                        |            |                         |                                |      |  |          |          |
| 1.3.1.             |   |          |                          |                     |                      |                        |            |                         |                                |      |  |          |          |
| 1.3.1.01.          |   |          |                          |                     |                      |                        |            |                         |                                |      |  |          |          |
| 1.3.2.             |   |          |                          |                     |                      |                        |            |                         |                                |      |  |          |          |
| 1.3.2.02.          |   |          |                          |                     |                      |                        |            |                         |                                |      |  |          |          |
| 1.3.2.03.          |   |          |                          |                     |                      |                        |            |                         |                                |      |  |          |          |
| 1.3.2.04.          | 515,36                                  | 515,36   |                          | 515,36              |                      |                        | 11.133,00  | 11.127,00               | 0,00                           |      |  | 6,00     | 1.639,44 |
| 1.3.3.             | 515,36                                  | 515,36   |                          | 515,36              |                      |                        | 2.589,36   | 1.033,92                | 1.555,44                       |      |  | 1.561,44 | 1.639,44 |
| 1.3.3.01.          |   |          |                          |                     |                      |                        | 13.722,36  | 12.160,92               | 0,00                           |      |  | 1.561,44 | 1.639,44 |
|                    |   |          |                          |                     |                      |                        |            |                         |                                | 0,00 |  | 0,00     |          |



**ACCADEMIA NAZIONALE DEI LINCEI**  
**RENDICONTO FINANZIARIO GESTIONALE ESERCIZIO 2013**  
**(1.2.DIB: FONDO ALFREDO DI BRACCIO)**

| Capitolo<br>Codice | ENTRATE                                 |          |                          |                     |                     |                        |            |                         |                                |                      | Totale dei<br>Residui Attivi<br>al Termine<br>dell'Esercizio<br>2013<br>(8 + 14) |          |          |
|--------------------|---|----------|--------------------------|---------------------|---------------------|------------------------|------------|-------------------------|--------------------------------|----------------------|--|----------|----------|
|                    | Gestione dei Residui 2013               |          |                          |                     |                     | Gestione di Cassa 2013 |            |                         |                                |                      |  |          |          |
|                    | Residui Attivi<br>al 1° Gennaio<br>2013 | Riscossi | Rimasti da<br>Riscuotere | Totale<br>(13 + 14) | Variazioni          |                        | Previsioni | Riscossioni<br>(7 + 13) | Diff. rispetto alle Previsioni |                      |  |          |          |
|                    | 12                                      | 13       | 14                       | 15                  | In più<br>(15 - 12) | In meno<br>(12 - 15)   | 18         | 19                      | In Più<br>(19 - 18)            | In Meno<br>(18 - 19) | 20   | 21       | 22       |
| 1                  | 515,36                                  | 515,36   | 0,00                     | 515,36              | 0,00                | 0,00                   | 13.722,36  | 12.160,92               | 0,00                           | 1.561,44             | 0,00   | 1.561,44 | 1.639,44 |
|                    | 515,36                                  | 515,36   | 0,00                     | 515,36              | 0,00                | 0,00                   | 13.722,36  | 12.160,92               | 0,00                           | 1.561,44             | 0,00   | 1.561,44 | 1.639,44 |
| 2.1.3.             |   |          |                          |                     |                     |                        |            |                         |                                |                      |  |          |          |
| 2.1.3.01.          |   |          |                          |                     |                     |                        |            |                         |                                |                      |  |          |          |
| 2.1.3.02.          |   |          |                          |                     |                     |                        |            |                         |                                |                      |  |          |          |
| 2.1.3.03.          |   |          |                          |                     |                     |                        |            |                         |                                |                      |  |          |          |
| 2.1.3.05.          |   |          |                          |                     |                     |                        |            |                         |                                |                      |  |          |          |
| 4.1.1.             | 0,00                                    | 0,00     | 0,00                     | 0,00                | 0,00                | 0,00                   | 0,00       | 0,00                    | 0,00                           | 0,00                 | 0,00   | 0,00     | 0,00     |
|                    | 0,00                                    | 0,00     | 0,00                     | 0,00                | 0,00                | 0,00                   | 0,00       | 0,00                    | 0,00                           | 0,00                 | 0,00   | 0,00     | 0,00     |



**ACCADEMIA NAZIONALE DEI LINCEI**  
**RENDICONTO FINANZIARIO GESTIONALE ESERCIZIO 2013**  
**(1.2.DIB: FONDO ALFREDO DI BRACCIO)**

| Capitolo<br>Codice | ENTRATE                                 |          |                          |                     |                      |                        |            |                         |                                |            |            |            |            |            | Totale dei<br>Residui Attivi<br>al Termine<br>dell'Esercizio<br>2013<br>(8 + 14) |
|--------------------|---|----------|--------------------------|---------------------|----------------------|------------------------|------------|-------------------------|--------------------------------|------------|------------|------------|------------|------------|--|
|                    | Gestione dei Residui 2013               |          |                          |                     |                      | Gestione di Cassa 2013 |            |                         |                                |            |            |            |            |            |  |
|                    | Residui Attivi<br>al 1° Gennaio<br>2013 | Riscossi | Rimasti da<br>Riscuotere | Totale<br>(13 + 14) | Variazioni           |                        | Previsioni | Riscossioni<br>(7 + 13) | Diff. rispetto alle Previsioni |            |            |            |            |            |  |
| 12                 | 13                                      | 14       | 15                       | In più<br>(15 - 12) | In meno<br>(12 - 15) | 18                     | 19         | In Più<br>(19 - 18)     | In Meno<br>(18 - 19)           | 20         | 21         | 22         | 22         |            |  |
| 1                  |   |          |                          |                     |                      |                        |            |                         |                                |            |            |            |            |            |  |
| 4.1.1.01.          |   |          |                          |                     |                      |                        |            |                         |                                |            |            |            |            |            |  |
| 4.1.1.06.          |   |          |                          |                     |                      |                        |            |                         |                                |            |            |            |            |            |  |
| 4.1.1.08.          | 188.978,79                              |          | 188.978,79               | 188.978,79          |                      | 188.978,79             | 188.978,79 | 188.978,79              |                                | 188.978,79 | 188.978,79 | 188.978,79 | 188.978,79 | 188.978,79 |  |
|                    | 188.978,79                              | 0,00     | 188.978,79               | 188.978,79          | 0,00                 | 188.978,79             | 188.978,79 | 188.978,79              | 0,00                           | 188.978,79 | 188.978,79 | 188.978,79 | 188.978,79 | 188.978,79 |  |
|                    | 188.978,79                              | 0,00     | 188.978,79               | 188.978,79          | 0,00                 | 188.978,79             | 188.978,79 | 188.978,79              | 0,00                           | 188.978,79 | 188.978,79 | 188.978,79 | 188.978,79 | 188.978,79 |  |
|                    | 189.494,15                              | 515,36   | 188.978,79               | 189.494,15          | 0,00                 | 204.201,15             | 13.410,92  | 0,00                    | 0,00                           | 190.790,23 | 190.790,23 | 190.790,23 | 190.618,23 | 190.618,23 |  |
|                    | 189.494,15                              | 515,36   | 188.978,79               | 189.494,15          | 0,00                 | 204.201,15             | 13.410,92  | 0,00                    | 0,00                           | 190.790,23 | 190.790,23 | 190.790,23 | 190.618,23 | 190.618,23 |  |
|                    | 189.494,15                              | 515,36   | 188.978,79               | 189.494,15          | 0,00                 | 204.201,15             | 13.410,92  | 0,00                    | 0,00                           | 190.790,23 | 190.790,23 | 190.790,23 | 190.618,23 | 190.618,23 |  |



**ACCADEMIA NAZIONALE DEI LINCEI**  
**RENDICONTO FINANZIARIO GESTIONALE ESERCIZIO 2013**  
**(1.2.DIB: FONDO ALFREDO DI BRACCIO)**

| Capitolo<br>Codice | Gestione dei Residui 2013               |               |                          |                     |                     | ENTRATE     |                      |                                |                     | Gestione di Cassa 2013 |             |                     | Totale dei<br>Residui Attivi<br>al Termine<br>dell'Esercizio<br>2013<br>(8 + 14) |
|--------------------|---|---------------|--------------------------|---------------------|---------------------|-------------|----------------------|--------------------------------|---------------------|------------------------|-------------|---------------------|--|
|                    | Residui Attivi<br>al 1° Gennaio<br>2013 | Riscossi      | Rimasti da<br>Riscuotere | Totale<br>(13 + 14) | Variazioni          | Previsioni  | Riscossioni          | Diff. rispetto alle Previsioni | In Più<br>(19 - 18) | In Meno<br>(18 - 19)   | 20          | 21                  |  |
| 1                  | 12                                      | 13            | 14                       | 15                  | In più<br>(15 - 12) | 16          | In meno<br>(12 - 15) | 17                             | 18                  | 19                     | 20          | 21                  | 22   |
|                    | 515,36                                  | 515,36        | 0,00                     | 515,36              | 0,00                | 0,00        | 0,00                 | 0,00                           | 1.225.635,77        | 12.160,92              | 0,00        | 1.213.474,85        | 1.639,44   |
|                    | 0,00                                    | 0,00          | 0,00                     | 0,00                | 0,00                | 0,00        | 0,00                 | 0,00                           | 196.506,42          | 0,00                   | 0,00        | 196.506,42          | 0,00   |
|                    | 188.978,79                              | 0,00          | 188.978,79               | 188.978,79          | 0,00                | 0,00        | 0,00                 | 0,00                           | 192.828,79          | 1.250,00               | 0,00        | 191.578,79          | 188.978,79   |
|                    | <b>189.494,15</b>                       | <b>515,36</b> | <b>188.978,79</b>        | <b>189.494,15</b>   | <b>0,00</b>         | <b>0,00</b> | <b>0,00</b>          | <b>0,00</b>                    | <b>204.201,15</b>   | <b>13.410,92</b>       | <b>0,00</b> | <b>1.601.560,06</b> | <b>190.618,23</b>  |
|                    |   |               |                          |                     |                     |             |                      |                                |                     |                        |             |                     |  |
|                    | <b>189.494,15</b>                       | <b>515,36</b> | <b>188.978,79</b>        | <b>189.494,15</b>   | <b>0,00</b>         | <b>0,00</b> | <b>0,00</b>          | <b>0,00</b>                    | <b>204.201,15</b>   | <b>13.410,92</b>       | <b>0,00</b> | <b>1.601.560,06</b> | <b>190.618,23</b>  |
|                    |   |               |                          |                     |                     |             |                      |                                |                     |                        |             |                     |  |
|                    |   |               |                          |                     |                     |             |                      |                                |                     |                        |             |                     |  |
|                    |   |               |                          |                     |                     |             |                      |                                |                     |                        |             |                     |  |
|                    | <b>189.494,15</b>                       | <b>515,36</b> | <b>188.978,79</b>        | <b>189.494,15</b>   | <b>0,00</b>         | <b>0,00</b> | <b>0,00</b>          | <b>0,00</b>                    | <b>204.201,15</b>   | <b>13.410,92</b>       | <b>0,00</b> | <b>1.601.560,06</b> | <b>190.618,23</b>  |



**ACCADEMIA NAZIONALE DEI LINCEI**  
**RENDICONTO FINANZIARIO GESTIONALE ESERCIZIO 2013**  
**(1.2.DIB: FONDO ALFREDO DI BRACCIO)**

**USCITE**

| Capitolo<br>Codice | Gestione dei Residui 2013          |        |                   |                  |                  | Gestione di Cassa 2013 |            |                    | Totale dei Residui Passivi al Termine dell'Esercizio 2013 (8 + 14) |                                |      |      |          |
|--------------------|------------------------------------|--------|-------------------|------------------|------------------|------------------------|------------|--------------------|--|--------------------------------|------|------|----------|
|                    | Residui Passivi al 1° Gennaio 2013 | Pagati | Rimasti da Pagare | Totale (13 + 14) | Variazioni       |                        | Previsioni | Pagamenti (7 + 13) |  | Diff. rispetto alle Previsioni |      |      |          |
| 1                  | 12                                 | 13     | 14                | 15               | In più (15 - 12) | In meno (12 - 15)      | 18         | 19                 | In Più (19 - 18)   | In Meno (18 - 19)              | 20   | 21   | 22       |
| 1.1.3.             |                                    |        |                   |                  |                  |                        |            |                    |  |                                |      |      |          |
| 1.1.3.05.          |                                    |        |                   |                  |                  |                        |            |                    |  |                                |      |      |          |
| 1.1.3.16.          |                                    |        |                   |                  |                  |                        |            |                    |  |                                |      |      |          |
|                    | 0,00                               | 0,00   | 0,00              | 0,00             | 0,00             | 0,00                   | 0,00       | 0,00               | 0,00   | 0,00                           | 0,00 | 0,00 | 0,00     |
| 1.2.1.             |                                    |        |                   |                  |                  |                        |            |                    |  |                                |      |      |          |
| 1.2.1.01.          |                                    |        |                   |                  |                  |                        |            |                    |  |                                |      |      |          |
| 1.2.1.02.          |                                    |        |                   |                  |                  |                        | 7.000,00   |                    |  |                                |      |      |          |
| 1.2.1.03.          |                                    |        |                   |                  |                  |                        |            | 5.000,00           |  |                                |      |      | 2.000,00 |



**ACCADEMIA NAZIONALE DEI LINCEI**  
**RENDICONTO FINANZIARIO GESTIONALE ESERCIZIO 2013**  
**(1.2.DIB: FONDO ALFREDO DI BRACCIO)**

**USCITE**

| Capitolo<br>Codice | Gestione dei Residui 2013          |        |                   |                  |                  | Gestione di Cassa 2013 |            |                    | Totale dei Residui Passivi al Termine dell'Esercizio 2013 (8 + 14) |                                |    |          |    |
|--------------------|------------------------------------|--------|-------------------|------------------|------------------|------------------------|------------|--------------------|--|--------------------------------|----|----------|----|
|                    | Residui Passivi al 1° Gennaio 2013 | Pagati | Rimasti da Pagare | Totale (13 + 14) | Variazioni       |                        | Previsioni | Pagamenti (7 + 13) |  | Diff. rispetto alle Previsioni |    |          |    |
|                    | 12                                 | 13     | 14                | 15               | In più (15 - 12) | In meno (12 - 15)      | 18         | 19                 | In Più (19 - 18)   | In Meno (18 - 19)              | 20 | 21       | 22 |
| 1                  |                                    |        |                   |                  |                  |                        |            |                    |  |                                |    |          |    |
| 1.2.1.11.          |                                    |        |                   |                  |                  |                        | 6.207,00   |                    |  |                                |    | 6.207,00 |    |
| 1.2.2.             |                                    |        |                   |                  |                  |                        |            |                    |  |                                |    |          |    |
| 1.2.2.04.          |                                    |        |                   |                  |                  |                        | 13.207,00  | 5.000,00           | 0,00   |                                |    | 8.207,00 |    |
| 1.2.3.             |                                    |        |                   |                  |                  |                        |            |                    | 0,00   |                                |    | 0,00     |    |
| 1.2.3.01.          |                                    |        |                   |                  |                  |                        |            |                    |  |                                |    |          |    |
| 1.2.3.02.          |                                    |        |                   |                  |                  |                        |            |                    |  |                                |    |          |    |
| 1.2.4.             |                                    |        |                   |                  |                  |                        |            |                    |  |                                |    |          |    |
| 1.2.4.01.          |                                    |        |                   |                  |                  |                        |            |                    | 0,00   |                                |    | 0,00     |    |
| 1.2.4.02.          |                                    |        |                   |                  |                  |                        |            |                    |  |                                |    |          |    |
| 1.2.6.             |                                    |        |                   |                  |                  |                        |            |                    |  |                                |    |          |    |
| 1.2.6.02.          |                                    |        |                   |                  |                  |                        |            |                    |  |                                |    |          |    |
| 1.2.6.03.          |                                    |        |                   |                  |                  |                        |            |                    |  |                                |    |          |    |
| 1.2.6.04.          |                                    |        |                   |                  |                  |                        |            |                    | 0,00   |                                |    | 0,00     |    |



**ACCADEMIA NAZIONALE DEI LINCEI**  
**RENDICONTO FINANZIARIO GESTIONALE ESERCIZIO 2013**  
**(1.2.DIB: FONDO ALFREDO DI BRACCIO)**

**USCITE**

| Capitolo<br>Codice | Gestione dei Residui 2013          |        |                   |                  |            | Gestione di Cassa 2013 |                    |                                |                  |                   | Totale dei Residui Passivi al Termine dell'Esercizio 2013 (8 + 14) |
|--------------------|------------------------------------|--------|-------------------|------------------|------------|------------------------|--------------------|--------------------------------|------------------|-------------------|--|
|                    | Residui Passivi al 1° Gennaio 2013 | Pagati | Rimasti da Pagare | Totale (13 + 14) | Variazioni | Previsioni             | Pagamenti (7 + 13) | Diff. rispetto alle Previsioni | In Più (19 - 18) | In Meno (18 - 19) |  |
| 1                  | 12                                 | 13     | 14                | 15               | 16         | 17                     | 18                 | 19                             | 20               | 21                | 22   |
|                    | 0,00                               | 0,00   | 0,00              | 0,00             | 0,00       | 0,00                   | 13.207,00          | 5.000,00                       | 0,00             | 8.207,00          | 0,00   |
|                    | 0,00                               | 0,00   | 0,00              | 0,00             | 0,00       | 0,00                   | 13.207,00          | 5.000,00                       | 0,00             | 8.207,00          | 0,00   |
| 2.1.3.             |                                    |        |                   |                  |            |                        |                    |                                |                  |                   |  |
| 2.1.3.01.          |                                    |        |                   |                  |            |                        |                    |                                |                  |                   |  |
| 2.1.3.03.          |                                    |        |                   |                  |            |                        |                    |                                |                  |                   |  |
| 2.1.3.05.          |                                    |        |                   |                  |            |                        |                    |                                |                  |                   |  |
|                    | 0,00                               | 0,00   | 0,00              | 0,00             | 0,00       | 0,00                   | 0,00               | 0,00                           | 0,00             | 0,00              | 0,00   |
|                    | 0,00                               | 0,00   | 0,00              | 0,00             | 0,00       | 0,00                   | 0,00               | 0,00                           | 0,00             | 0,00              | 0,00   |
| 4.1.1.             |                                    |        |                   |                  |            |                        |                    |                                |                  |                   |  |
| 4.1.1.01.          |                                    |        |                   |                  |            |                        | 1.500,00           | 1.250,00                       |                  | 250,00            |  |





**ACCADEMIA NAZIONALE DEI LINCEI**  
**RENDICONTO FINANZIARIO GESTIONALE ESERCIZIO 2013**  
**(1.2.DIB: FONDO ALFREDO DI BRACCIO)**

**USCITE**

| Capitolo<br>Codice | Gestione dei Residui 2013          |        |                   |                  |                  | Gestione di Cassa 2013 |            |                    |                                |                   | Totale dei Residui Passivi al Termine dell'Esercizio 2013 (8 + 14) |
|--------------------|------------------------------------|--------|-------------------|------------------|------------------|------------------------|------------|--------------------|--------------------------------|-------------------|--|
|                    | Residui Passivi al 1° Gennaio 2013 | Pagati | Rimasti da Pagare | Totale (13 + 14) | Variazioni       |                        | Previsioni | Pagamenti (7 + 13) | Diff. rispetto alle Previsioni |                   |  |
| 1                  | 12                                 | 13     | 14                | 15               | 16               | 17                     | 18         | 19                 | 20                             | 21                | 22   |
|                    |                                    |        |                   |                  | In più (15 - 12) | In meno (12 - 15)      |            |                    | In Più (19 - 18)               | In Meno (18 - 19) |  |
| 4.1.1.06.          |                                    |        |                   |                  |                  |                        |            |                    |                                |                   |  |
| 4.1.1.08.          | 0,00                               | 0,00   | 0,00              | 0,00             | 0,00             | 0,00                   | 1.500,00   | 1.250,00           | 0,00                           | 250,00            |  |
|                    | 0,00                               | 0,00   | 0,00              | 0,00             | 0,00             | 0,00                   | 1.500,00   | 1.250,00           | 0,00                           | 250,00            | 0,00   |
|                    | 0,00                               | 0,00   | 0,00              | 0,00             | 0,00             | 0,00                   | 1.500,00   | 1.250,00           | 0,00                           | 250,00            | 0,00   |
|                    | 0,00                               | 0,00   | 0,00              | 0,00             | 0,00             | 0,00                   | 14.707,00  | 6.250,00           | 0,00                           | 8.457,00          | 0,00   |
|                    | 0,00                               | 0,00   | 0,00              | 0,00             | 0,00             | 0,00                   | 14.707,00  | 6.250,00           | 0,00                           | 8.457,00          | 0,00   |
|                    | 0,00                               | 0,00   | 0,00              | 0,00             | 0,00             | 0,00                   | 14.707,00  | 6.250,00           | 0,00                           | 8.457,00          | 0,00   |





**ACCADEMIA NAZIONALE DEI LINCEI**  
**RENDICONTO FINANZIARIO GESTIONALE ESERCIZIO 2013 / C.R.A.:1.2.DIN**  
**(1.2.DIN: FONDO MARIO DI NOLA)**

| Capitolo  |  | ENTRATE                        |            |      |                       |                 |                       |                                |                                |                    |  |
|-----------|--|--------------------------------|------------|------|-----------------------|-----------------|-----------------------|--------------------------------|--------------------------------|--------------------|--|
|           |  | Gestione della Competenza 2013 |            |      |                       |                 |                       |                                |                                |                    |  |
| Codice    | Denominazione  | Iniziali                       | Previsioni |      | Definitive<br>(3+4-5) | Somme Accertate |                       |                                | Diff. rispetto alle Previsioni |                    |  |
|           |  |                                | In +       | In - |                       | Riscosse        | Rimaste da Riscuotere | Totale Accertamenti<br>(7 + 8) | In Più<br>(9 - 6)              | In Meno<br>(6 - 9) |  |
| 1         | 2  | 3                              | 4          | 5    | 6                     | 7               | 8                     | 9                              | 10                             | 11                 |  |
|           | <u>1. - Preventivo finanziario</u>   |                                |            |      |                       |                 |                       |                                |                                |                    |  |
|           | <u>1.2. - Fondo</u>  |                                |            |      |                       |                 |                       |                                |                                |                    |  |
|           | <u>1.2.DIN - FONDO MARIO DI NOLA</u>   |                                |            |      |                       |                 |                       |                                |                                |                    |  |
|           | <u>1. - Entrate correnti</u>   |                                |            |      |                       |                 |                       |                                |                                |                    |  |
|           | <u>1.3. - Altre entrate</u>  |                                |            |      |                       |                 |                       |                                |                                |                    |  |
| 1.3.1.    | Entrate derivanti dalla vendita di beni e dalla prestazione di servizi                 |                                |            |      |                       |                 |                       |                                |                                |                    |  |
| 1.3.1.01. | Proventi derivanti dalla vendita di pubblicazioni                                      |                                |            |      |                       |                 |                       |                                |                                |                    |  |
|           | Totale 1.3.1. - Entrate derivanti dalla vendita di beni e dalla prestazione di servizi | 16.534,00                      |            |      | 16.534,00             | 16.533,84       |                       | 16.533,84                      | 0,00                           | 0,00               |  |
| 1.3.2.    | Redditi e proventi patrimoniali  |                                |            |      |                       |                 |                       |                                |                                |                    |  |
| 1.3.2.01. | Affitti di immobili  | 2.079,00                       |            |      | 2.079,00              | 2.078,12        |                       | 2.078,12                       |                                | 0,88               |  |
| 1.3.2.02. | Interessi e premi titoli   |                                |            |      |                       |                 |                       |                                |                                |                    |  |
| 1.3.2.03. | Dividendi ed altri proventi su titoli azionari ed altre partecipazioni                 |                                |            |      |                       |                 |                       |                                |                                |                    |  |
| 1.3.2.04. | Interessi attivi su conti correnti e prestiti al personale                             | 1.418,00                       |            |      | 1.418,00              | 371,19          | 1.206,86              | 1.578,05                       | 160,05                         |                    |  |
|           | Totale 1.3.2. - Redditi e proventi patrimoniali  | 20.031,00                      |            |      | 20.031,00             | 18.983,15       | 1.206,86              | 20.190,01                      | 159,01                         | 0,00               |  |
| 1.3.3.    | Poste correttive e compensative di uscite correnti                                     |                                |            |      |                       |                 |                       |                                |                                |                    |  |
| 1.3.3.01. | Recuperi e rimborsi diversi  |                                |            |      |                       |                 |                       |                                |                                |                    |  |



**ACCADEMIA NAZIONALE DEI LINCEI**  
**RENDICONTO FINANZIARIO GESTIONALE ESERCIZIO 2013 / C.R.A.:1.2.DIN**  
**(1.2.DIN: FONDO MARIO DI NOLA)**

| Capitolo  |  | ENTRATE                        |            |      |                    |           |                       |                                |              |               |  |
|-----------|--|--------------------------------|------------|------|--------------------|-----------|-----------------------|--------------------------------|--------------|---------------|--|
|           |  | Gestione della Competenza 2013 |            |      |                    |           |                       |                                |              |               |  |
| Codice    | Denominazione  | Previsioni                     |            |      | Somme Accertate    |           |                       | Diff. rispetto alle Previsioni |              |               |  |
|           |  | Iniziali                       | Variazioni |      | Definitive (3+4-5) | Riscosse  | Rimaste da Riscuotere | Totale Accertamenti (7+8)      | In Più (9-6) | In Meno (6-9) |  |
| 1         | 2  | 3                              | 4          | 5    | 6                  | 7         | 8                     | 9                              | 10           | 11            |  |
|           | Totale 1.3.3. - Poste correttive e compensative di uscite correnti                         |                                |            |      |                    |           |                       |                                | 0,00         | 0,00          |  |
|           | <u>Totale 1.3. - Altre entrate</u>   | 20.031,00                      | 0,00       | 0,00 | 20.031,00          | 18.983,15 | 1.206,86              | 20.190,01                      | 159,01       |               |  |
|           | <b>Totale generale 1. - Entrate correnti</b>   | 20.031,00                      | 0,00       | 0,00 | 20.031,00          | 18.983,15 | 1.206,86              | 20.190,01                      | 159,01       |               |  |
|           | <b>2. - Entrate in conto capitale</b>  |                                |            |      |                    |           |                       |                                |              |               |  |
|           | <i>2.1. - Entrate per alienazione di beni patrimoniali e riscossione di crediti</i>        |                                |            |      |                    |           |                       |                                |              |               |  |
| 2.1.3.    | Realizzo di valori mobiliari   |                                |            |      |                    |           |                       |                                |              |               |  |
| 2.1.3.01. | Gestione patrimoniale in fondi   |                                |            |      |                    |           |                       |                                |              |               |  |
| 2.1.3.02. | Cessioni di conferimenti e quote in altri enti   |                                |            |      |                    |           |                       |                                |              |               |  |
| 2.1.3.03. | Realizzi titoli emessi o garantiti dallo Stato ed assimilati                               |                                |            |      |                    |           |                       |                                |              |               |  |
| 2.1.3.05. | Riscossioni di altri titoli di credito   |                                |            |      |                    |           |                       |                                |              |               |  |
|           | Totale 2.1.3. - Realizzo di valori mobiliari   | 0,00                           | 0,00       | 0,00 | 0,00               | 0,00      | 0,00                  | 0,00                           | 0,00         | 0,00          |  |
|           | <u>Totale 2.1. - Entrate per alienazione di beni patrimoniali e riscossione di crediti</u> | 0,00                           | 0,00       | 0,00 | 0,00               | 0,00      | 0,00                  | 0,00                           | 0,00         |               |  |
|           | <b>Totale generale 2. - Entrate in conto capitale</b>                                      | 0,00                           | 0,00       | 0,00 | 0,00               | 0,00      | 0,00                  | 0,00                           | 0,00         |               |  |
|           | <b>4. - Entrate aventi natura di partite di giro</b>                                       |                                |            |      |                    |           |                       |                                |              |               |  |



**ACCADEMIA NAZIONALE DEI LINCEI  
RENDICONTO FINANZIARIO GESTIONALE ESERCIZIO 2013 / C.R.A.:1.2.DIN  
(1.2.DIN: FONDO MARIO DI NOLA)**

| Capitolo  |  | ENTRATE<br>Gestione della Competenza 2013 |             |             |                       |                  |                          |                                   |                                |                    |               |  |
|-----------|--|---|-------------|-------------|-----------------------|------------------|--------------------------|-----------------------------------|--------------------------------|--------------------|---------------|--|
|           |  | Previsioni                                |             |             | Somme Accertate       |                  |                          |                                   | Diff. rispetto alle Previsioni |                    |               |  |
| Codice    | Denominazione  | Iniziali                                  | Variazioni  |             | Definitive<br>(3+4-5) | Riscosse         | Rimaste da<br>Riscuotere | Totale<br>Accertamenti<br>(7 + 8) | In Più<br>(9 - 6)              | In Meno<br>(6 - 9) | 11            |  |
|           |  |   | In +        | In -        |                       |                  |                          |                                   |                                |                    |               |  |
| 1         | 2  | 3   | 4           | 5           | 6                     | 7                | 8                        | 9                                 | 10                             | 11                 |               |  |
| 4.1.      | <i>4.1. - Entrate aventi natura di partite di giro</i>               |   |             |             |                       |                  |                          |                                   |                                |                    |               |  |
| 4.1.1.    | Entrate aventi natura di partite di giro                             | 2.500,00                                  |             |             | 2.500,00              | 2.000,01         |                          | 2.000,01                          |                                |                    | 499,99        |  |
| 4.1.1.01. | Versamento ritenute erariali   |   |             |             |                       |                  |                          |                                   |                                |                    |               |  |
| 4.1.1.05. | Rimborsi di somme pagate per conto di terzi                          |   |             |             |                       | 1,81             |                          | 1,81                              | 1,81                           |                    |               |  |
| 4.1.1.06. | Partite in conto sospesi   |   |             |             |                       |                  |                          |                                   |                                |                    |               |  |
| 4.1.1.08. | Riscossioni dal conto titoli   |   |             |             |                       |                  |                          |                                   |                                |                    |               |  |
|           | <b>Totale 4.1.1. - Entrate aventi natura di partite di giro</b>      | <b>2.500,00</b>                           |             |             | <b>2.500,00</b>       | <b>2.001,82</b>  |                          | <b>2.001,82</b>                   | <b>0,00</b>                    |                    | <b>498,18</b> |  |
|           | <i>Totale 4.1. - Entrate aventi natura di partite di giro</i>        | <b>2.500,00</b>                           | <b>0,00</b> | <b>0,00</b> | <b>2.500,00</b>       | <b>2.001,82</b>  | <b>0,00</b>              | <b>2.001,82</b>                   |                                |                    | <b>498,18</b> |  |
|           | <b>Totale generale 4. - Entrate aventi natura di partite di giro</b> | <b>2.500,00</b>                           | <b>0,00</b> | <b>0,00</b> | <b>2.500,00</b>       | <b>2.001,82</b>  | <b>0,00</b>              | <b>2.001,82</b>                   |                                |                    | <b>498,18</b> |  |
|           | <b>Totale 1.2.DIN - FONDO MARIO DI NOLA</b>                          | <b>22.531,00</b>                          | <b>0,00</b> | <b>0,00</b> | <b>22.531,00</b>      | <b>20.984,97</b> | <b>1.206,86</b>          | <b>22.191,83</b>                  |                                |                    | <b>339,17</b> |  |
|           | <b>Totale 1.2. - Fondo</b>   | <b>22.531,00</b>                          | <b>0,00</b> | <b>0,00</b> | <b>22.531,00</b>      | <b>20.984,97</b> | <b>1.206,86</b>          | <b>22.191,83</b>                  |                                |                    | <b>339,17</b> |  |
|           | <b>Totale 1. - Preventivo finanziario</b>                            | <b>22.531,00</b>                          | <b>0,00</b> | <b>0,00</b> | <b>22.531,00</b>      | <b>20.984,97</b> | <b>1.206,86</b>          | <b>22.191,83</b>                  |                                |                    | <b>339,17</b> |  |



**ACCADEMIA NAZIONALE DEI LINCEI**  
**RENDICONTO FINANZIARIO GESTIONALE ESERCIZIO 2013 / C.R.A.:1.2.DIN**  
**(1.2.DIN: FONDO MARIO DI NOLA)**

| Capitolo |                             | ENTRATE                        |            |      |                       |                 |                       |                                |                                |                    |  |  |
|----------|-----------------------------|--------------------------------|------------|------|-----------------------|-----------------|-----------------------|--------------------------------|--------------------------------|--------------------|--|--|
|          |                             | Gestione della Competenza 2013 |            |      |                       |                 |                       |                                |                                |                    |  |  |
| Codice   | Denominazione               | Iniziali                       | Previsioni |      | Definitive<br>(3+4-5) | Somme Accertate |                       |                                | Diff. rispetto alle Previsioni |                    |  |  |
|          |                             |                                | In +       | In - |                       | Riscosse        | Rimaste da Riscuotere | Totale Accertamenti<br>(7 + 8) | In Più<br>(9 - 6)              | In Meno<br>(6 - 9) |  |  |
| 1        | 2                           | 3                              | 4          | 5    | 6                     | 7               | 8                     | 9                              | 10                             | 11                 |  |  |
|          | Riepilogo dei Titoli        |                                |            |      |                       |                 |                       |                                |                                |                    |  |  |
|          | Riepilogo dei titoli Centro |                                |            |      |                       |                 |                       |                                |                                |                    |  |  |
|          | Resp. Amm.va FONDO MARIO    |                                |            |      |                       |                 |                       |                                |                                |                    |  |  |
|          | DI NOLA                     |                                |            |      |                       |                 |                       |                                |                                |                    |  |  |
|          | Titolo I                    | 20.031,00                      | 0,00       | 0,00 | 20.031,00             | 18.983,15       | 1.206,86              | 20.190,01                      | 159,01                         | 0,00               |  |  |
|          | Titolo II                   | 0,00                           | 0,00       | 0,00 | 0,00                  | 0,00            | 0,00                  | 0,00                           | 0,00                           | 0,00               |  |  |
|          | Titolo IV                   | 2.500,00                       | 0,00       | 0,00 | 2.500,00              | 2.001,82        | 0,00                  | 2.001,82                       | 0,00                           | 498,18             |  |  |
|          | Totale delle entrate Centro | 22.531,00                      | 0,00       | 0,00 | 22.531,00             | 20.984,97       | 1.206,86              | 22.191,83                      | 0,00                           | 339,17             |  |  |
|          | Resp. Amm.va FONDO MARIO    |                                |            |      |                       |                 |                       |                                |                                |                    |  |  |
|          | DI NOLA                     |                                |            |      |                       |                 |                       |                                |                                |                    |  |  |
|          | Totale delle Entrate        | 22.531,00                      | 0,00       | 0,00 | 22.531,00             | 20.984,97       | 1.206,86              | 22.191,83                      |                                | 339,17             |  |  |
|          | Avanzo Ammin. Applicato     |                                |            |      |                       |                 |                       |                                |                                |                    |  |  |
|          | Disavanzo Finanziario       |                                |            |      |                       |                 |                       |                                |                                |                    |  |  |
|          | Disavanzo di Cassa          |                                |            |      |                       |                 |                       |                                |                                |                    |  |  |
|          | Totale a Pareggio           | 22.531,00                      | 0,00       | 0,00 | 22.531,00             | 20.984,97       | 1.206,86              | 22.191,83                      |                                | 339,17             |  |  |



**ACCADEMIA NAZIONALE DEI LINCEI**  
**RENDICONTO FINANZIARIO GESTIONALE ESERCIZIO 2013 / C.R.A.:1.2.DIN**  
**(1.2.DIN: FONDO MARIO DI NOLA)**

| Capitolo  |   | Gestione della Competenza 2013 |      |      |                    |        |                   |                                |                |                 |          |
|-----------|---|--------------------------------|------|------|--------------------|--------|-------------------|--------------------------------|----------------|-----------------|----------|
|           |   | Previsioni                     |      |      | Somme Impegnate    |        |                   | Diff. rispetto alle Previsioni |                |                 |          |
| Codice    | Denominazione   | Iniziali                       | In + | In - | Definitive (3+4-5) | Pagate | Rimaste da Pagare | Totale Impegni (7 + 8)         | In Più (9 - 6) | In Meno (6 - 9) |          |
| 1         | 2   | 3                              | 4    | 5    | 6                  | 7      | 8                 | 9                              | 10             | 11              |          |
|           | <u>1. - Preventivo finanziario</u>                                    |                                |      |      |                    |        |                   |                                |                |                 |          |
|           | <u>1.2. - Fondo</u>   |                                |      |      |                    |        |                   |                                |                |                 |          |
|           | <u>1.2.DIN - FONDO MARIO DI NOLA</u>                                  |                                |      |      |                    |        |                   |                                |                |                 |          |
|           | <u>1. - Uscite correnti</u>   |                                |      |      |                    |        |                   |                                |                |                 |          |
|           | <u>1.1. - Spese di funzionamento</u>                                  |                                |      |      |                    |        |                   |                                |                |                 |          |
| 1.1.3.    | Uscite per l'acquisto di beni di consumo e di servizi                 |                                |      |      |                    |        |                   |                                |                |                 |          |
| 1.1.3.05. | Uscite per il funzionamento di commissioni, comitati, ecc.            |                                |      |      |                    |        |                   |                                |                |                 |          |
| 1.1.3.09. | Manutenzione ordinaria degli impianti relativi agli immobili          | 2.000,00                       |      |      | 2.000,00           |        |                   |                                |                |                 | 2.000,00 |
| 1.1.3.10. | Spese per utenze telefoniche  |                                |      |      |                    |        |                   |                                |                |                 |          |
| 1.1.3.14. | Spese per l'energia elettrica , gas, riscaldamento ed acqua           |                                |      |      |                    |        |                   |                                |                |                 |          |
| 1.1.3.16. | Onorari e compensi per speciali incarichi                             |                                |      |      |                    |        |                   |                                |                |                 |          |
| 1.1.3.19. | Premi di assicurazione  |                                |      |      |                    |        |                   |                                |                |                 |          |
|           | Totale 1.1.3. - Uscite per l'acquisto di beni di consumo e di servizi | 2.000,00                       |      |      | 2.000,00           |        |                   |                                | 0,00           |                 | 2.000,00 |
|           | <u>Totale 1.1. - Spese di funzionamento</u>                           | 2.000,00                       | 0,00 | 0,00 | 2.000,00           | 0,00   | 0,00              | 0,00                           | 0,00           |                 | 2.000,00 |
|           | <u>1.2. - Interventi diversi</u>                                      |                                |      |      |                    |        |                   |                                |                |                 |          |



**ACCADEMIA NAZIONALE DEI LINCEI**  
**RENDICONTO FINANZIARIO GESTIONALE ESERCIZIO 2013 / C.R.A.:1.2.DIN**  
**(1.2.DIN: FONDO MARIO DI NOLA)**

| Capitolo  |   | Gestione della Competenza 2013 |      |      |                    |                  |                   |                                |                 |                 |  |  |  |                 |  |
|-----------|---|--------------------------------|------|------|--------------------|------------------|-------------------|--------------------------------|-----------------|-----------------|--|--|--|-----------------|--|
|           |   | Previsioni                     |      |      | Somme Impegnate    |                  |                   | Diff. rispetto alle Previsioni |                 |                 |  |  |  |                 |  |
|           |   | Iniziali                       | In + | In - | Definitive (3+4-5) | Pagate           | Rimaste da Pagare | Totale Impegni (7 + 8)         | In Più (9 - 6)  | In Meno (6 - 9) |  |  |  |                 |  |
| 1         | 2   | 3                              | 4    | 5    | 6                  | 7                | 8                 | 9                              | 10              | 11              |  |  |  |                 |  |
| 1.2.1.    | Uscite per prestazioni istituzionali                        |                                |      |      |                    |                  |                   |                                |                 |                 |  |  |  |                 |  |
| 1.2.1.01. | Organizzazione manifestazioni e convegni                    |                                |      |      |                    |                  |                   |                                |                 |                 |  |  |  |                 |  |
| 1.2.1.02. | Borse di studio   |                                |      |      |                    |                  |                   |                                |                 |                 |  |  |  |                 |  |
| 1.2.1.03. | Uscite istituzionali per il conferimento di premi           | 10.000,00                      |      |      |                    | 10.000,00        | 8.240,00          |                                | 8.240,00        |                 |  |  |  | 1.760,00        |  |
| 1.2.1.11. | Accantonamento per attività istituzionale                   | 8.031,00                       |      |      |                    | 8.031,00         |                   |                                |                 |                 |  |  |  | 8.031,00        |  |
|           | <b>Totale 1.2.1. - Uscite per prestazioni istituzionali</b> | <b>18.031,00</b>               |      |      |                    | <b>18.031,00</b> | <b>8.240,00</b>   |                                | <b>8.240,00</b> |                 |  |  |  | <b>9.791,00</b> |  |
| 1.2.2.    | Trasferimenti passivi                                       |                                |      |      |                    |                  |                   |                                |                 |                 |  |  |  |                 |  |
| 1.2.2.04. | Trasferimenti correnti ad altre Pubbliche Amministrazioni   |                                |      |      |                    |                  |                   |                                |                 |                 |  |  |  |                 |  |
|           | <b>Totale 1.2.2. - Trasferimenti passivi</b>                |                                |      |      |                    |                  |                   |                                |                 |                 |  |  |  |                 |  |
| 1.2.3.    | Oneri Finanziari  |                                |      |      |                    |                  |                   |                                |                 |                 |  |  |  |                 |  |
| 1.2.3.01. | Interessi passivi   |                                |      |      |                    |                  |                   |                                |                 |                 |  |  |  |                 |  |
| 1.2.3.02. | Uscite e commissioni bancarie                               |                                |      |      |                    |                  |                   |                                |                 |                 |  |  |  |                 |  |
|           | <b>Totale 1.2.3. - Oneri Finanziari</b>                     |                                |      |      |                    |                  |                   |                                |                 |                 |  |  |  |                 |  |
| 1.2.4.    | Oneri Tributari   |                                |      |      |                    |                  |                   |                                |                 |                 |  |  |  |                 |  |
| 1.2.4.01. | Imposta regionale sulle attività produttive (IRAP)          |                                |      |      |                    |                  |                   |                                |                 |                 |  |  |  |                 |  |
| 1.2.4.02. | Altri tributi   |                                |      |      |                    |                  |                   |                                |                 |                 |  |  |  |                 |  |
|           | <b>Totale 1.2.4. - Oneri Tributari</b>                      |                                |      |      |                    |                  |                   |                                |                 |                 |  |  |  |                 |  |
| 1.2.6.    | Uscite non classificabili in altre voci                     |                                |      |      |                    |                  |                   |                                |                 |                 |  |  |  |                 |  |





**ACCADEMIA NAZIONALE DEI LINCEI**  
**RENDICONTO FINANZIARIO GESTIONALE ESERCIZIO 2013 / C.R.A.:1.2.DIN**  
**(1.2.DIN: FONDO MARIO DI NOLA)**

| Capitolo  |   | USCITE     |            |      |                       |          |                      |                           |                   |                                |  |
|-----------|---|------------|------------|------|-----------------------|----------|----------------------|---------------------------|-------------------|--------------------------------|--|
|           |   | Previsioni |            |      |                       |          | Somme Impegnate      |                           |                   | Diff. rispetto alle Previsioni |  |
| Codice    | Denominazione   | Iniziali   | Variazioni |      | Definitive<br>(3+4-5) | Pagate   | Rimaste da<br>Pagare | Totale Impegni<br>(7 + 8) | In Più<br>(9 - 6) | In Meno<br>(6 - 9)             |  |
|           |   |            | In +       | In - |                       |          |                      |                           |                   |                                |  |
| 1         | 2   | 3          | 4          | 5    | 6                     | 7        | 8                    | 9                         | 10                | 11                             |  |
| 1.2.6.02. | Oneri vari straordinari   |            |            |      |                       |          |                      |                           |                   |                                |  |
| 1.2.6.03. | Altre spese correnti non classificabili                                   |            |            |      |                       |          |                      |                           |                   |                                |  |
| 1.2.6.04. | Spese per liti arbitraggi   |            |            |      |                       |          |                      |                           |                   |                                |  |
|           | Totale 1.2.6. - Uscite non classificabili in altre voci                   |            |            |      |                       |          |                      |                           |                   |                                |  |
|           | <u>Totale 1.2. - Interventi diversi</u>                                   | 18.031,00  | 0,00       | 0,00 | 18.031,00             | 8.240,00 | 0,00                 | 8.240,00                  | 0,00              | 0,00                           |  |
|           | <b>Totale generale 1. - Uscite correnti</b>                               | 20.031,00  | 0,00       | 0,00 | 20.031,00             | 8.240,00 | 0,00                 | 8.240,00                  |                   | 11.791,00                      |  |
|           | <b>2. - Uscite in conto capitale</b>                                      |            |            |      |                       |          |                      |                           |                   |                                |  |
|           | <u>2.1. - Investimenti</u>  |            |            |      |                       |          |                      |                           |                   |                                |  |
| 2.1.1.    | Acquisizione di beni di uso durevole ed opere immobiliari                 |            |            |      |                       |          |                      |                           |                   |                                |  |
| 2.1.1.02. | Ricostruzioni ripristini e trasformazione di immobili                     |            |            |      |                       |          |                      |                           |                   |                                |  |
| 2.1.1.03. | Ricostruzioni ripristini e trasformazione di immobili in corso            |            |            |      |                       |          |                      |                           |                   |                                |  |
|           | Totale 2.1.1. - Acquisizione di beni di uso durevole ed opere immobiliari |            |            |      |                       |          |                      |                           |                   |                                |  |
| 2.1.2.    | Acquisizioni di Immobilizzazioni Tecniche                                 |            |            |      |                       |          |                      |                           |                   |                                |  |
| 2.1.2.01. | Acquisti di impianti  |            |            |      |                       |          |                      |                           | 0,00              | 0,00                           |  |



**ACCADEMIA NAZIONALE DEI LINCEI**  
**RENDICONTO FINANZIARIO GESTIONALE ESERCIZIO 2013 / C.R.A.:1.2.DIN**  
**(1.2.DIN: FONDO MARIO DI NOLA)**

| Capitolo  |   | USCITE     |            |      |                       |          |                      |                           |                   |                                |  |
|-----------|---|------------|------------|------|-----------------------|----------|----------------------|---------------------------|-------------------|--------------------------------|--|
|           |   | Previsioni |            |      |                       |          | Somme Impegnate      |                           |                   | Diff. rispetto alle Previsioni |  |
| Codice    | Denominazione   | Iniziali   | Variazioni |      | Definitive<br>(3+4-5) | Pagate   | Rimaste da<br>Pagare | Totale Impegni<br>(7 + 8) | In Più<br>(9 - 6) | In Meno<br>(6 - 9)             |  |
|           |   |            | In +       | In - |                       |          |                      |                           |                   |                                |  |
| 1         | 2   | 3          | 4          | 5    | 6                     | 7        | 8                    | 9                         | 10                | 11                             |  |
| 2.1.2.02. | Ripristini e trasformazioni straordinari di impianti          |            |            |      |                       |          |                      |                           |                   |                                |  |
|           | Totale 2.1.2. - Acquisizioni di Immobilizzazioni Tecniche     |            |            |      |                       |          |                      |                           | 0,00              | 0,00                           |  |
| 2.1.3.    | Partecipazioni e acquisto di valori mobiliari                 |            |            |      |                       |          |                      |                           |                   |                                |  |
| 2.1.3.01. | Partecipazioni azionarie Fondi                                |            |            |      |                       |          |                      |                           |                   |                                |  |
| 2.1.3.03. | Acquisti di titoli obbligazionari                             |            |            |      |                       |          |                      |                           |                   |                                |  |
| 2.1.3.05. | Acquisti di altri titoli di credito                           |            |            |      |                       |          |                      |                           |                   |                                |  |
|           | Totale 2.1.3. - Partecipazioni e acquisto di valori mobiliari |            |            |      |                       |          |                      |                           | 0,00              | 0,00                           |  |
|           | <i>Totale 2.1. - Investimenti</i>                             | 0,00       | 0,00       | 0,00 | 0,00                  | 0,00     | 0,00                 | 0,00                      | 0,00              | 0,00                           |  |
|           | <b>Totale generale 2. - USCITE in conto capitale</b>          | 0,00       | 0,00       | 0,00 | 0,00                  | 0,00     | 0,00                 | 0,00                      | 0,00              | 0,00                           |  |
|           | <b>4. - USCITE aventi natura di partite di giro</b>           |            |            |      |                       |          |                      |                           |                   |                                |  |
| 4.1.1.    | 4.1. - USCITE aventi natura di partite di giro                |            |            |      |                       |          |                      |                           |                   |                                |  |
|           | Uscite aventi natura di partite di giro                       | 2.500,00   |            |      | 2.500,00              | 2.000,01 |                      | 2.000,01                  |                   | 499,99                         |  |
| 4.1.1.01. | Versamento ritenute erariali                                  |            |            |      |                       |          |                      |                           |                   |                                |  |
| 4.1.1.05. | Somme pagate per conto di terzi                               |            |            |      |                       | 1,81     |                      | 1,81                      | 1,81              |                                |  |
| 4.1.1.06. | Partite in conto sospesi                                      |            |            |      |                       |          |                      |                           |                   |                                |  |
| 4.1.1.08. | Versamenti sul conto titoli                                   |            |            |      |                       |          |                      |                           |                   |                                |  |
|           | Totale 4.1.1. - USCITE aventi natura di partite di giro       | 2.500,00   |            |      | 2.500,00              | 2.001,82 |                      | 2.001,82                  | 0,00              | 498,18                         |  |



**ACCADEMIA NAZIONALE DEI LINCEI**  
**RENDICONTO FINANZIARIO GESTIONALE ESERCIZIO 2013 / C.R.A.:1.2.DIN**  
**(1.2.DIN: FONDO MARIO DI NOLA)**

| Capitolo |   | USCITE                         |            |      |                    |           |                   |                                |                |                 |  |  |
|----------|---|--------------------------------|------------|------|--------------------|-----------|-------------------|--------------------------------|----------------|-----------------|--|--|
|          |   | Gestione della Competenza 2013 |            |      |                    |           |                   |                                |                |                 |  |  |
| Codice   | Denominazione   | Previsioni                     |            |      | Somme Impegnate    |           |                   | Diff. rispetto alle Previsioni |                |                 |  |  |
|          |   | Iniziali                       | Variazioni |      | Definitive (3+4-5) | Pagate    | Rimaste da Pagare | Totale Impegni (7 + 8)         | In Più (9 - 6) | In Meno (6 - 9) |  |  |
| 1        | 2   | 3                              | 4          | 5    | 6                  | 7         | 8                 | 9                              | 10             | 11              |  |  |
|          | <i>Totale 4.1. - Uscite aventi natura di partite di giro</i>        | 2.500,00                       | 0,00       | 0,00 | 2.500,00           | 2.001,82  | 0,00              | 2.001,82                       |                | 498,18          |  |  |
|          | <b>Totale generale 4. - Uscite aventi natura di partite di giro</b> | 2.500,00                       | 0,00       | 0,00 | 2.500,00           | 2.001,82  | 0,00              | 2.001,82                       |                | 498,18          |  |  |
|          | <b>Totale 1.2.DIN - FONDO MARIO DI NOLA</b>                         | 22.531,00                      | 0,00       | 0,00 | 22.531,00          | 10.241,82 | 0,00              | 10.241,82                      |                | 12.289,18       |  |  |
|          | Totale 1.2. - Fondo   | 22.531,00                      | 0,00       | 0,00 | 22.531,00          | 10.241,82 | 0,00              | 10.241,82                      |                | 12.289,18       |  |  |
|          | <b>Totale 1. - Preventivo finanziario</b>                           | 22.531,00                      | 0,00       | 0,00 | 22.531,00          | 10.241,82 | 0,00              | 10.241,82                      |                | 12.289,18       |  |  |



**ACCADEMIA NAZIONALE DEI LINCEI**  
**RENDICONTO FINANZIARIO GESTIONALE ESERCIZIO 2013 / C.R.A.:1.2.DIN**  
**(1.2.DIN: FONDO MARIO DI NOLA)**

| Capitolo |                             | USCITE                         |            |      |           |                       |                 |           |           |                                |   |   |
|----------|-----------------------------|--------------------------------|------------|------|-----------|-----------------------|-----------------|-----------|-----------|--------------------------------|---|---|
|          |                             | Gestione della Competenza 2013 |            |      |           |                       |                 |           |           |                                |   |   |
| Codice   | Denominazione               | Iniziali                       | Previsioni |      |           | Definitive<br>(3+4-5) | Somme Impegnate |           |           | Diff. rispetto alle Previsioni |   |   |
|          |                             |                                | In +       | 4    | In -      |                       | 5               | In +      | 6         | 7                              | 8 | 9 |
| 1        | 2                           | 3                              | 4          | 5    | 6         | 7                     | 8               | 9         | 10        | 11                             |   |   |
|          | Riepilogo dei Titoli        |                                |            |      |           |                       |                 |           |           |                                |   |   |
|          | Riepilogo dei titoli Centro |                                |            |      |           |                       |                 |           |           |                                |   |   |
|          | Resp. Amm.va FONDO MARIO    | 20.031,00                      | 0,00       | 0,00 | 20.031,00 | 8.240,00              | 0,00            | 8.240,00  | 0,00      | 11.791,00                      |   |   |
|          | DI NOLA                     | 0,00                           | 0,00       | 0,00 | 0,00      | 0,00                  | 0,00            | 0,00      | 0,00      | 0,00                           |   |   |
|          | Titolo I                    | 2.500,00                       | 0,00       | 0,00 | 2.500,00  | 2.001,82              | 0,00            | 2.001,82  | 0,00      | 498,18                         |   |   |
|          | Titolo II                   |                                |            |      |           |                       |                 |           |           |                                |   |   |
|          | Titolo IV                   |                                |            |      |           |                       |                 |           |           |                                |   |   |
|          | Totale delle uscite Centro  | 22.531,00                      | 0,00       | 0,00 | 22.531,00 | 10.241,82             | 0,00            | 10.241,82 | 0,00      | 12.289,18                      |   |   |
|          | Resp. Amm.va FONDO MARIO    |                                |            |      |           |                       |                 |           |           |                                |   |   |
|          | DI NOLA                     |                                |            |      |           |                       |                 |           |           |                                |   |   |
|          | Totale delle Uscite         | 22.531,00                      | 0,00       | 0,00 | 22.531,00 | 10.241,82             | 0,00            | 10.241,82 |           | 12.289,18                      |   |   |
|          | Disavanzo Amministrazione   |                                |            |      |           |                       |                 |           |           |                                |   |   |
|          | Avanzo Finanziario          |                                |            |      |           |                       |                 |           |           |                                |   |   |
|          | Avanzo di Cassa             |                                |            |      |           | 10.743,15             |                 |           |           |                                |   |   |
|          | Totale a Pareggio           | 22.531,00                      | 0,00       | 0,00 | 22.531,00 | 20.984,97             | 0,00            | 22.191,83 |           | 339,17                         |   |   |
|          |                             |                                |            |      |           |                       |                 |           | 11.950,01 |                                |   |   |
|          |                             |                                |            |      |           |                       |                 |           |           |                                |   |   |



**ACCADEMIA NAZIONALE DEI LINCEI**  
**RENDICONTO FINANZIARIO GESTIONALE ESERCIZIO 2013**  
**(1.2.DIN: FONDO MARIO DI NOLA)**

| Capitolo  | ENTRATE                           |          |                       |                  |                  |                        |            |                      |                                |                   | Totale dei Residui Attivi al Termine dell'Esercizio 2013 (8 + 14) |    |          |
|-----------|-----------------------------------|----------|-----------------------|------------------|------------------|------------------------|------------|----------------------|--------------------------------|-------------------|---|----|----------|
|           | Gestione dei Residui 2013         |          |                       |                  |                  | Gestione di Cassa 2013 |            |                      |                                |                   |   |    |          |
| Codice    | Residui Attivi al 1° Gennaio 2013 | Riscossi | Rimasti da Riscuotere | Totale (13 + 14) | Variazioni       |                        | Previsioni | Riscossioni (7 + 13) | Diff. rispetto alle Previsioni |                   |   |    |          |
|           | 12                                | 13       | 14                    | 15               | In più (15 - 12) | In meno (12 - 15)      | 18         | 19                   | In Più (19 - 18)               | In Meno (18 - 19) | 20  | 21 | 22       |
| 1         |                                   |          |                       |                  | 16               | 17                     | 18         | 19                   |                                |                   | 20  | 21 | 22       |
| 1.3.1.    |                                   |          |                       |                  |                  |                        |            |                      |                                |                   |   |    |          |
| 1.3.1.01. |                                   |          |                       |                  |                  |                        |            |                      | 0,00                           | 0,00              |   |    |          |
| 1.3.2.    |                                   |          |                       |                  |                  |                        | 16.534,00  | 16.533,84            |                                | 0,16              |   |    |          |
| 1.3.2.01. |                                   |          |                       |                  |                  |                        | 2.079,00   | 2.078,12             |                                | 0,88              |   |    |          |
| 1.3.2.02. |                                   |          |                       |                  |                  |                        |            |                      |                                |                   |   |    |          |
| 1.3.2.03. |                                   |          |                       |                  |                  |                        |            |                      |                                |                   |   |    |          |
| 1.3.2.04. | 352,31                            | 352,31   |                       | 352,31           |                  |                        | 1.770,31   | 723,50               |                                | 1.046,81          |   |    | 1.206,86 |
| 1.3.3.    |                                   |          |                       |                  |                  |                        | 20.383,31  | 19.335,46            | 0,00                           | 1.047,85          |   |    | 1.206,86 |
| 1.3.3.01. |                                   |          |                       |                  |                  |                        |            |                      |                                |                   |   |    |          |



**ACCADEMIA NAZIONALE DEI LINCEI**  
**RENDICONTO FINANZIARIO GESTIONALE ESERCIZIO 2013**  
**(1.2.DIN: FONDO MARIO DI NOLA)**

| Capitolo<br>Codice | ENTRATE                                 |          |                          |                     |                     |                        |            |                         |                                |                      | Totale dei<br>Residui Attivi<br>al Termine<br>dell'Esercizio<br>2013<br>(8 + 14) |          |          |
|--------------------|---|----------|--------------------------|---------------------|---------------------|------------------------|------------|-------------------------|--------------------------------|----------------------|--|----------|----------|
|                    | Gestione dei Residui 2013               |          |                          |                     |                     | Gestione di Cassa 2013 |            |                         |                                |                      |  |          |          |
|                    | Residui Attivi<br>al 1° Gennaio<br>2013 | Riscossi | Rimasti da<br>Riscuotere | Totale<br>(13 + 14) | Variazioni          |                        | Previsioni | Riscossioni<br>(7 + 13) | Diff. rispetto alle Previsioni |                      |  |          |          |
|                    | 12                                      | 13       | 14                       | 15                  | In più<br>(15 - 12) | In meno<br>(12 - 15)   | 18         | 19                      | In Più<br>(19 - 18)            | In Meno<br>(18 - 19) | 20   | 21       | 22       |
| 1                  |   |          |                          |                     |                     |                        |            |                         |                                |                      |  |          |          |
|                    | 352,31                                  | 352,31   | 0,00                     | 352,31              | 0,00                | 0,00                   | 20.383,31  | 19.335,46               | 0,00                           | 1.047,85             | 0,00   | 1.047,85 | 1.206,86 |
|                    | 352,31                                  | 352,31   | 0,00                     | 352,31              | 0,00                | 0,00                   | 20.383,31  | 19.335,46               | 0,00                           | 1.047,85             | 0,00   | 1.047,85 | 1.206,86 |
| 2.1.3.             |   |          |                          |                     |                     |                        |            |                         |                                |                      |  |          |          |
| 2.1.3.01.          |   |          |                          |                     |                     |                        |            |                         |                                |                      |  |          |          |
| 2.1.3.02.          |   |          |                          |                     |                     |                        |            |                         |                                |                      |  |          |          |
| 2.1.3.03.          |   |          |                          |                     |                     |                        |            |                         |                                |                      |  |          |          |
| 2.1.3.05.          |   |          |                          |                     |                     |                        |            |                         |                                |                      |  |          |          |
|                    | 0,00                                    | 0,00     | 0,00                     | 0,00                | 0,00                | 0,00                   | 0,00       | 0,00                    | 0,00                           | 0,00                 | 0,00   | 0,00     | 0,00     |
|                    | 0,00                                    | 0,00     | 0,00                     | 0,00                | 0,00                | 0,00                   | 0,00       | 0,00                    | 0,00                           | 0,00                 | 0,00   | 0,00     | 0,00     |



**ACCADEMIA NAZIONALE DEI LINCEI**  
**RENDICONTO FINANZIARIO GESTIONALE ESERCIZIO 2013**  
**(1.2.DIN: FONDO MARIO DI NOLA)**

| Capitolo<br>Codice | ENTRATE                                 |          |                          |                     |                      |                        |            |                         |                                |    |  | Totale dei<br>Residui Attivi<br>al Termine<br>dell'Esercizio<br>2013<br>(8 + 14) |           |
|--------------------|---|----------|--------------------------|---------------------|----------------------|------------------------|------------|-------------------------|--------------------------------|----|--|--|-----------|
|                    | Gestione dei Residui 2013               |          |                          |                     |                      | Gestione di Cassa 2013 |            |                         |                                |    | Totale dei<br>Residui Attivi<br>al Termine<br>dell'Esercizio<br>2013<br>(8 + 14) |  |           |
|                    | Residui Attivi<br>al 1° Gennaio<br>2013 | Riscossi | Rimasti da<br>Riscuotere | Totale<br>(13 + 14) | Variazioni           |                        | Previsioni | Riscossioni<br>(7 + 13) | Diff. rispetto alle Previsioni |    |  |  |           |
| 12                 | 13                                      | 14       | 15                       | In più<br>(15 - 12) | In meno<br>(12 - 15) | 18                     | 19         | In Più<br>(19 - 18)     | In Meno<br>(18 - 19)           | 20 | 21   | 22   |           |
| 1                  |   |          |                          |                     |                      |                        |            |                         |                                |    |  |  |           |
| 4.1.1.             |   |          |                          |                     |                      |                        |            |                         |                                |    |  |  |           |
| 4.1.1.01.          |   |          |                          |                     |                      |                        |            |                         |                                |    |  |  |           |
| 4.1.1.05.          |   |          |                          |                     |                      |                        |            |                         |                                |    |  |  |           |
| 4.1.1.06.          |   |          |                          |                     |                      |                        |            |                         |                                |    |  |  |           |
| 4.1.1.08.          | 47.244,70                               |          | 47.244,70                | 47.244,70           |                      |                        | 47.244,70  |                         |                                |    |  |  | 47.244,70 |
|                    | 47.244,70                               |          | 47.244,70                | 47.244,70           |                      |                        | 47.244,70  |                         |                                |    |  |  | 47.244,70 |
|                    | 47.244,70                               | 0,00     | 47.244,70                | 47.244,70           | 0,00                 |                        | 47.244,70  | 2.001,82                | 1,81                           |    |  |  | 47.244,70 |
|                    | 47.244,70                               | 0,00     | 47.244,70                | 47.244,70           | 0,00                 |                        | 47.244,70  | 2.001,82                | 1,81                           |    |  |  | 47.244,70 |
|                    | 47.597,01                               | 352,31   | 47.244,70                | 47.597,01           | 0,00                 |                        | 47.597,01  | 21.337,28               | 1,81                           |    |  |  | 48.451,56 |
|                    | 47.597,01                               | 352,31   | 47.244,70                | 47.597,01           | 0,00                 |                        | 47.597,01  | 21.337,28               | 1,81                           |    |  |  | 48.451,56 |
|                    | 47.597,01                               | 352,31   | 47.244,70                | 47.597,01           | 0,00                 |                        | 47.597,01  | 21.337,28               | 1,81                           |    |  |  | 48.451,56 |



**ACCADEMIA NAZIONALE DEI LINCEI**  
**RENDICONTO FINANZIARIO GESTIONALE ESERCIZIO 2013**  
**(1.2.DIN: FONDO MARIO DI NOLA)**

| Capitolo<br>Codice | ENTRATE                                 |               |                          |                     |                      |                        |                  |                         |                                |             | Totale dei<br>Residui Attivi<br>al Termine<br>dell'Esercizio<br>2013<br>(8 + 14) |                  |
|--------------------|---|---------------|--------------------------|---------------------|----------------------|------------------------|------------------|-------------------------|--------------------------------|-------------|--|------------------|
|                    | Gestione dei Residui 2013               |               |                          |                     |                      | Gestione di Cassa 2013 |                  |                         |                                |             |  |                  |
|                    | Residui Attivi<br>al 1° Gennaio<br>2013 | Riscossi      | Rimasti da<br>Riscuotere | Totale<br>(13 + 14) | Variazioni           |                        | Previsioni       | Riscossioni<br>(7 + 13) | Diff. rispetto alle Previsioni |             |  |                  |
| 12                 | 13                                      | 14            | 15                       | In più<br>(15 - 12) | In meno<br>(12 - 15) | 18                     | 19               | In Più<br>(19 - 18)     | In Meno<br>(18 - 19)           | 20          | 21   | 22               |
|                    | 352,31                                  | 352,31        | 0,00                     | 352,31              | 0,00                 | 0,00                   | 1.232.296,72     | 19.335,46               | 0,00                           | 0,00        | 1.212.961,26   | 1.206,86         |
|                    | 0,00                                    | 0,00          | 0,00                     | 0,00                | 0,00                 | 0,00                   | 196.506,42       | 0,00                    | 0,00                           | 0,00        | 196.506,42   | 0,00             |
|                    | 47.244,70                               | 0,00          | 47.244,70                | 47.244,70           | 0,00                 | 0,00                   | 52.094,70        | 2.001,82                | 0,00                           | 0,00        | 50.092,88  | 47.244,70        |
|                    | <b>47.597,01</b>                        | <b>352,31</b> | <b>47.244,70</b>         | <b>47.597,01</b>    | <b>0,00</b>          | <b>0,00</b>            | <b>70.128,01</b> | <b>21.337,28</b>        | <b>0,00</b>                    | <b>0,00</b> | <b>1.459.560,56</b>  | <b>48.451,56</b> |
|                    |   |               |                          |                     |                      |                        |                  |                         |                                |             |  |                  |
|                    | <b>47.597,01</b>                        | <b>352,31</b> | <b>47.244,70</b>         | <b>47.597,01</b>    | <b>0,00</b>          | <b>0,00</b>            | <b>70.128,01</b> | <b>21.337,28</b>        | <b>0,00</b>                    | <b>0,00</b> | <b>1.459.560,56</b>  | <b>48.451,56</b> |
|                    |   |               |                          |                     |                      |                        |                  |                         |                                |             |  |                  |
|                    |   |               |                          |                     |                      |                        |                  |                         |                                |             |  |                  |
|                    |   |               |                          |                     |                      |                        |                  |                         |                                |             |  |                  |
|                    | <b>47.597,01</b>                        | <b>352,31</b> | <b>47.244,70</b>         | <b>47.597,01</b>    | <b>0,00</b>          | <b>0,00</b>            | <b>70.128,01</b> | <b>21.337,28</b>        | <b>0,00</b>                    | <b>0,00</b> | <b>48.790,73</b>   | <b>48.451,56</b> |





**ACCADEMIA NAZIONALE DEI LINCEI**  
**RENDICONTO FINANZIARIO GESTIONALE ESERCIZIO 2013**  
**(1.2.DIN: FONDO MARIO DI NOLA)**

| Capitolo<br>Codice | Gestione dei Residui 2013          |        |                   |                  |                  |                   | Gestione di Cassa 2013 |                    |                                | Totale dei Residui Passivi al Termine dell'Esercizio 2013 (8 + 14) |      |          |      |
|--------------------|------------------------------------|--------|-------------------|------------------|------------------|-------------------|------------------------|--------------------|--------------------------------|--|------|----------|------|
|                    | Residui Passivi al 1° Gennaio 2013 | Pagati | Rimasti da Pagare | Totale (13 + 14) | Variazioni       |                   | Previsioni             | Pagamenti (7 + 13) | Diff. rispetto alle Previsioni |  |      |          |      |
| 1                  | 12                                 | 13     | 14                | 15               | In più (15 - 12) | In meno (12 - 15) | 18                     | 19                 | In Più (19 - 18)               | In Meno (18 - 19)  | 20   | 21       | 22   |
| 1.1.3.             |                                    |        |                   |                  |                  |                   |                        |                    |                                |  |      |          |      |
| 1.1.3.05.          |                                    |        |                   |                  |                  |                   |                        |                    |                                |  |      |          |      |
| 1.1.3.09.          |                                    |        |                   |                  |                  |                   | 2.000,00               |                    |                                |  |      | 2.000,00 |      |
| 1.1.3.10.          |                                    |        |                   |                  |                  |                   |                        |                    |                                |  |      |          |      |
| 1.1.3.14.          |                                    |        |                   |                  |                  |                   |                        |                    |                                |  |      |          |      |
| 1.1.3.16.          |                                    |        |                   |                  |                  |                   |                        |                    |                                |  |      |          |      |
| 1.1.3.19.          |                                    |        |                   |                  |                  |                   |                        |                    |                                |  |      |          |      |
|                    | 0,00                               | 0,00   | 0,00              | 0,00             | 0,00             | 0,00              | 2.000,00               |                    | 0,00                           |  | 0,00 | 2.000,00 |      |
|                    |                                    |        |                   |                  |                  |                   |                        |                    | 0,00                           |  |      | 2.000,00 | 0,00 |



**ACCADEMIA NAZIONALE DEI LINCEI**  
**RENDICONTO FINANZIARIO GESTIONALE ESERCIZIO 2013**  
**(1.2.DIN: FONDO MARIO DI NOLA)**

**USCITE**

| Capitolo<br>Codice | Gestione dei Residui 2013          |        |                   |                  |                  | Gestione di Cassa 2013 |            |                    | Totale dei Residui Passivi al Termine dell'Esercizio 2013 (8 + 14) |                                |    |    |    |
|--------------------|------------------------------------|--------|-------------------|------------------|------------------|------------------------|------------|--------------------|--|--------------------------------|----|----|----|
|                    | Residui Passivi al 1° Gennaio 2013 | Pagati | Rimasti da Pagare | Totale (13 + 14) | Variazioni       |                        | Previsioni | Pagamenti (7 + 13) |  | Diff. rispetto alle Previsioni |    |    |    |
|                    | 12                                 | 13     | 14                | 15               | In più (15 - 12) | In meno (12 - 15)      | 18         | 19                 | In Più (19 - 18)   | In Meno (18 - 19)              | 20 | 21 | 22 |
| 1                  |                                    |        |                   |                  |                  |                        |            |                    |  |                                |    |    |    |
| 1.2.1.             |                                    |        |                   |                  |                  |                        |            |                    |  |                                |    |    |    |
| 1.2.1.01.          |                                    |        |                   |                  |                  |                        | 10.000,00  | 8.240,00           |  | 1.760,00                       |    |    |    |
| 1.2.1.02.          |                                    |        |                   |                  |                  |                        | 8.031,00   |                    |  | 8.031,00                       |    |    |    |
| 1.2.1.03.          |                                    |        |                   |                  |                  |                        | 18.031,00  | 8.240,00           | 0,00   | 9.791,00                       |    |    |    |
| 1.2.1.11.          |                                    |        |                   |                  |                  |                        |            |                    |  |                                |    |    |    |
| 1.2.2.             |                                    |        |                   |                  |                  |                        |            |                    |  |                                |    |    |    |
| 1.2.2.04.          |                                    |        |                   |                  |                  |                        |            |                    |  |                                |    |    |    |
| 1.2.3.             |                                    |        |                   |                  |                  |                        |            |                    |  |                                |    |    |    |
| 1.2.3.01.          |                                    |        |                   |                  |                  |                        |            |                    | 0,00   | 0,00                           |    |    |    |
| 1.2.3.02.          |                                    |        |                   |                  |                  |                        |            |                    |  |                                |    |    |    |
| 1.2.4.             |                                    |        |                   |                  |                  |                        |            |                    |  |                                |    |    |    |
| 1.2.4.01.          |                                    |        |                   |                  |                  |                        |            |                    | 0,00   | 0,00                           |    |    |    |
| 1.2.4.02.          |                                    |        |                   |                  |                  |                        |            |                    |  |                                |    |    |    |
| 1.2.6.             |                                    |        |                   |                  |                  |                        |            |                    | 0,00   | 0,00                           |    |    |    |



**ACCADEMIA NAZIONALE DEI LINCEI**  
**RENDICONTO FINANZIARIO GESTIONALE ESERCIZIO 2013**  
**(1.2.DIN: FONDO MARIO DI NOLA)**

**USCITE**

| Capitolo  | Gestione dei Residui 2013          |        |                   |                  |                  | Gestione di Cassa 2013 |            |                    |                                | Totale dei Residui Passivi al Termine dell'Esercizio 2013 (8 + 14) |      |           |      |
|-----------|------------------------------------|--------|-------------------|------------------|------------------|------------------------|------------|--------------------|--------------------------------|--|------|-----------|------|
|           | Residui Passivi al 1° Gennaio 2013 | Pagati | Rimasti da Pagare | Totale (13 + 14) | Variazioni       |                        | Previsioni | Pagamenti (7 + 13) | Diff. rispetto alle Previsioni |  |      |           |      |
| Codice    | 12                                 | 13     | 14                | 15               | In più (15 - 12) | In meno (12 - 15)      | 18         | 19                 | In Più (19 - 18)               | In Meno (18 - 19)  | 20   | 21        | 22   |
| 1         |                                    |        |                   |                  |                  |                        |            |                    |                                |  |      |           |      |
| 1.2.6.02. |                                    |        |                   |                  |                  |                        |            |                    |                                |  |      |           |      |
| 1.2.6.03. |                                    |        |                   |                  |                  |                        |            |                    |                                |  |      |           |      |
| 1.2.6.04. |                                    |        |                   |                  |                  |                        |            |                    | 0,00                           | 0,00   |      |           |      |
|           | 0,00                               | 0,00   | 0,00              | 0,00             | 0,00             | 0,00                   | 18.031,00  | 8.240,00           | 0,00                           | 9.791,00   | 0,00 | 9.791,00  | 0,00 |
|           | 0,00                               | 0,00   | 0,00              | 0,00             | 0,00             | 0,00                   | 20.031,00  | 8.240,00           | 0,00                           | 11.791,00  | 0,00 | 11.791,00 | 0,00 |
| 2.1.1.    |                                    |        |                   |                  |                  |                        |            |                    |                                |  |      |           |      |
| 2.1.1.02. |                                    |        |                   |                  |                  |                        |            |                    |                                |  |      |           |      |
| 2.1.1.03. |                                    |        |                   |                  |                  |                        |            |                    |                                |  |      |           |      |
| 2.1.2.    |                                    |        |                   |                  |                  |                        |            |                    |                                |  |      |           |      |
| 2.1.2.01. |                                    |        |                   |                  |                  |                        |            |                    | 0,00                           | 0,00   |      |           |      |





**ACCADEMIA NAZIONALE DEI LINCEI**  
**RENDICONTO FINANZIARIO GESTIONALE ESERCIZIO 2013**  
**(1.2.DIN: FONDO MARIO DI NOLA)**

| Capitolo | Gestione dei Residui 2013          |        |                   |                  |            | Gestione di Cassa 2013 |            |                    |                                |                   | Totale dei Residui Passivi al Termine dell'Esercizio 2013 (8 + 14) |    |      |
|----------|------------------------------------|--------|-------------------|------------------|------------|------------------------|------------|--------------------|--------------------------------|-------------------|--|----|------|
|          | Residui Passivi al 1° Gennaio 2013 | Pagati | Rimasti da Pagare | Totale (13 + 14) | Variazioni |                        | Previsioni | Pagamenti (7 + 13) | Diff. rispetto alle Previsioni |                   |  |    |      |
| Codice   | 12                                 | 13     | 14                | 15               | 16         | 17                     | 18         | 19                 | In Più (19 - 18)               | In Meno (18 - 19) | 20   | 21 | 22   |
| 1        | 0,00                               | 0,00   | 0,00              | 0,00             | 0,00       | 0,00                   | 2.500,00   | 2.001,82           | 1,81                           | 499,99            | 20   | 21 | 0,00 |
|          | 0,00                               | 0,00   | 0,00              | 0,00             | 0,00       | 0,00                   | 2.500,00   | 2.001,82           | 1,81                           | 499,99            |  |    | 0,00 |
|          | 0,00                               | 0,00   | 0,00              | 0,00             | 0,00       | 0,00                   | 22.531,00  | 10.241,82          | 1,81                           | 12.290,99         |  |    | 0,00 |
|          | 0,00                               | 0,00   | 0,00              | 0,00             | 0,00       | 0,00                   | 22.531,00  | 10.241,82          | 1,81                           | 12.290,99         |  |    | 0,00 |
|          | 0,00                               | 0,00   | 0,00              | 0,00             | 0,00       | 0,00                   | 22.531,00  | 10.241,82          | 1,81                           | 12.290,99         |  |    | 0,00 |





**ACCADEMIA NAZIONALE DEI LINCEI**  
**RENDICONTO FINANZIARIO GESTIONALE ESERCIZIO 2013 / C.R.A.:1.2.FEL**  
**(1.2.FEL: FONDO ANTONIO FELTRINELLI)**

| Capitolo  |  | ENTRATE                        |            |      |                       |              |                          |                                 |                 |                  |          |
|-----------|--|--------------------------------|------------|------|-----------------------|--------------|--------------------------|---------------------------------|-----------------|------------------|----------|
|           |  | Gestione della Competenza 2013 |            |      |                       |              |                          |                                 |                 |                  |          |
|           |  | Previsioni                     |            |      | Somme Accertate       |              |                          | Diff. rispetto alle Previsioni  |                 |                  |          |
| Codice    | Denominazione  | Iniziali                       | Variazioni |      | Definitive<br>(3+4-5) | Riscosse     | Rimaste da<br>Riscuotere | Totale<br>Accertamenti<br>(7+8) | In Più<br>(9-6) | In Meno<br>(6-9) | 11       |
|           |  |                                | In +       | In - |                       |              |                          |                                 |                 |                  |          |
| 1         | 2  | 3                              | 4          | 5    | 6                     | 7            | 8                        | 9                               | 10              | 11               |          |
|           | <u>1. - Preventivo finanziario</u>   |                                |            |      |                       |              |                          |                                 |                 |                  |          |
|           | <u>1.2. - Fondo</u>  |                                |            |      |                       |              |                          |                                 |                 |                  |          |
|           | <u>1.2.FEL - FONDO ANTONIO</u>   |                                |            |      |                       |              |                          |                                 |                 |                  |          |
|           | <u>FELTRINELLI</u>   |                                |            |      |                       |              |                          |                                 |                 |                  |          |
|           | <u>1. - Entrate correnti</u>   |                                |            |      |                       |              |                          |                                 |                 |                  |          |
|           | <u>1.3. - Altre entrate</u>  |                                |            |      |                       |              |                          |                                 |                 |                  |          |
| 1.3.1.    | Entrate derivanti dalla vendita di beni e dalla prestazione di servizi                 |                                |            |      |                       |              |                          |                                 |                 |                  |          |
| 1.3.1.01. | Proventi derivanti dalla vendita di pubblicazioni                                      |                                |            |      |                       |              |                          |                                 |                 |                  |          |
|           | Totale 1.3.1. - Entrate derivanti dalla vendita di beni e dalla prestazione di servizi | 3.986.118,00                   |            |      | 3.986.118,00          | 3.956.942,00 | 29.482,03                | 3.986.424,03                    | 306,03          | 0,00             | 0,00     |
| 1.3.2.    | Redditi e proventi patrimoniali  |                                |            |      |                       |              |                          |                                 |                 |                  |          |
| 1.3.2.01. | Affitti di immobili  | 521.889,00                     |            |      | 521.889,00            | 656.296,06   |                          | 656.296,06                      |                 |                  |          |
| 1.3.2.02. | Interessi e premi titoli   | 247.000,00                     | 134.407,06 |      | 247.000,00            | 245.797,88   |                          | 245.797,88                      |                 |                  |          |
| 1.3.2.03. | Dividendi ed altri proventi su titoli azionari ed altre partecipazioni                 | 40.660,00                      |            |      | 40.660,00             | 15.906,50    | 88.848,08                | 104.754,58                      | 64.094,58       |                  | 1.202,12 |
| 1.3.2.04. | Interessi attivi su conti correnti e prestiti al personale                             |                                |            |      |                       |              |                          |                                 |                 |                  |          |
|           | Totale 1.3.2. - Redditi e proventi patrimoniali  | 4.795.667,00                   | 134.407,06 |      | 4.930.074,06          | 4.874.942,44 | 118.330,11               | 4.993.272,55                    | 63.198,49       |                  | 0,00     |
| 1.3.3.    | Poste correttive e compensative di uscite correnti                                     |                                |            |      |                       |              |                          |                                 |                 |                  |          |
| 1.3.3.01. | Recuperi e rimborsi diversi  |                                |            |      |                       | 451,00       |                          | 451,00                          | 451,00          |                  |          |



**ACCADEMIA NAZIONALE DEI LINCEI**  
**RENDICONTO FINANZIARIO GESTIONALE ESERCIZIO 2013 / C.R.A.:1.2.FEL**  
**(1.2.FEL: FONDO ANTONIO FELTRINELLI)**

| Capitolo  |  | ENTRATE                        |            |      |              |                 |            |              |                                |      |                |                 |
|-----------|--|--------------------------------|------------|------|--------------|-----------------|------------|--------------|--------------------------------|------|----------------|-----------------|
|           |  | Gestione della Competenza 2013 |            |      |              |                 |            |              |                                |      |                |                 |
| Codice    | Denominazione  | Iniziali                       | Previsioni |      |              | Somme Accertate |            |              | Diff. rispetto alle Previsioni |      |                |                 |
|           |  |                                | In +       | 4    | In -         | 5               | 6          | 7            | 8                              | 9    | In Più (9 - 6) | In Meno (6 - 9) |
| 1         | 2  | 3                              | 4          | 5    | 6            | 7               | 8          | 9            | 10                             | 11   |                |                 |
|           | Totale 1.3.3. - Poste correttive e compensative di uscite correnti                         |                                |            |      |              | 451,00          |            | 451,00       | 451,00                         | 0,00 |                |                 |
|           | <u>Totale 1.3. - Altre entrate</u>   | 4.795.667,00                   | 134.407,06 | 0,00 | 4.930.074,06 | 4.875.393,44    | 118.330,11 | 4.993.723,55 | 63.649,49                      |      |                |                 |
|           | <b>Totale generale 1. - Entrate correnti</b>   | 4.795.667,00                   | 134.407,06 | 0,00 | 4.930.074,06 | 4.875.393,44    | 118.330,11 | 4.993.723,55 | 63.649,49                      |      |                |                 |
|           | <b>2. - Entrate in conto capitale</b>  |                                |            |      |              |                 |            |              |                                |      |                |                 |
|           | <i>2.1. - Entrate per alienazione di beni patrimoniali e riscossione di crediti</i>        |                                |            |      |              |                 |            |              |                                |      |                |                 |
|           | Realizzo di valori mobiliari   |                                |            |      |              |                 |            |              |                                |      |                |                 |
| 2.1.3.    | Gestione patrimoniale in fondi   |                                |            |      |              |                 |            |              |                                |      |                |                 |
| 2.1.3.01. | Cessioni di conferimenti e quote in altri enti   |                                |            |      |              | 0,59            |            | 0,59         | 0,59                           |      |                |                 |
| 2.1.3.02. | Realizzi titoli emessi o garantiti dallo Stato ed assimilati                               |                                |            |      |              |                 |            |              |                                |      |                |                 |
| 2.1.3.03. | Riscossioni di altri titoli di credito   |                                |            |      |              |                 |            |              |                                |      |                |                 |
| 2.1.3.05. | Totale 2.1.3. - Realizzo di valori mobiliari   | 0,00                           | 0,00       | 0,00 | 0,00         | 0,59            | 0,00       | 0,59         | 0,59                           | 0,00 |                |                 |
|           | <u>Totale 2.1. - Entrate per alienazione di beni patrimoniali e riscossione di crediti</u> | 0,00                           | 0,00       | 0,00 | 0,00         | 0,59            | 0,00       | 0,59         | 0,59                           | 0,00 |                |                 |
|           | <b>Totale generale 2. - Entrate in conto capitale</b>                                      | 0,00                           | 0,00       | 0,00 | 0,00         | 0,59            | 0,00       | 0,59         | 0,59                           |      |                |                 |
|           | <b>4. - Entrate aventi natura di partite di giro</b>                                       |                                |            |      |              |                 |            |              |                                |      |                |                 |





**ACCADEMIA NAZIONALE DEI LINCEI  
RENDICONTO FINANZIARIO GESTIONALE ESERCIZIO 2013 / C.R.A.:1.2.FEL  
(1.2.FEL: FONDO ANTONIO FELTRINELLI)**

| Capitolo  |   | ENTRATE                        |            |      |                    |              |                       |                           |                                |               |              |      |
|-----------|---|--------------------------------|------------|------|--------------------|--------------|-----------------------|---------------------------|--------------------------------|---------------|--------------|------|
|           |   | Gestione della Competenza 2013 |            |      |                    |              |                       |                           |                                |               |              |      |
| Codice    | Denominazione   | Previsioni                     |            |      | Somme Accertate    |              |                       |                           | Diff. rispetto alle Previsioni |               |              |      |
|           |   | Iniziali                       | Variazioni |      | Definitive (3+4-5) | Riscosse     | Rimaste da Riscuotere | Totale Accertamenti (7+8) | In Più (9-6)                   | In Meno (6-9) | 11           |      |
| 1         | 2   | 3                              | 4          | 5    | 6                  | 7            | 8                     | 9                         | 10                             | 11            |              |      |
| 4.1.      | 4.1. - Entrate aventi natura di partite di giro               |                                |            |      |                    |              |                       |                           |                                |               |              |      |
| 4.1.1.    | Entrate aventi natura di partite di giro                      | 350.000,00                     |            |      | 350.000,00         | 281.774,12   |                       | 281.774,12                |                                |               | 68.225,88    |      |
| 4.1.1.01. | Versamento ritenute erariali                                  | 25.000,00                      |            |      | 25.000,00          | 8.767,61     |                       | 8.767,61                  |                                |               | 16.232,39    |      |
| 4.1.1.02. | Versamento ritenute previdenziali                             | 30.000,00                      |            |      | 30.000,00          | 38.835,37    |                       | 38.835,37                 |                                | 8.835,37      |              |      |
| 4.1.1.05. | Rimborsi di somme pagate per conto di terzi                   |                                |            |      |                    | 54.591,17    |                       | 54.591,17                 |                                | 54.591,17     |              |      |
| 4.1.1.06. | Partite in conto sospesi                                      |                                |            |      |                    |              |                       |                           |                                |               |              |      |
| 4.1.1.08. | Riscossioni dal conto titoli                                  |                                |            |      |                    |              |                       |                           |                                |               |              |      |
|           | Totale 4.1.1. - Entrate aventi natura di partite di giro      | 405.000,00                     |            |      | 405.000,00         | 383.968,27   |                       | 383.968,27                |                                | 7.495.034,07  | 7.495.034,07 |      |
|           | Totale 4.1. - Entrate aventi natura di partite di giro        | 405.000,00                     | 0,00       | 0,00 | 405.000,00         | 383.968,27   |                       | 383.968,27                |                                | 7.495.034,07  | 7.474.002,34 | 0,00 |
|           | Totale generale 4. - Entrate aventi natura di partite di giro | 405.000,00                     | 0,00       | 0,00 | 405.000,00         | 383.968,27   |                       | 383.968,27                |                                | 7.495.034,07  | 7.474.002,34 |      |
|           | Totale 1.2.FEL - FONDO ANTONIO FELTRINELLI                    | 5.200.667,00                   | 134.407,06 | 0,00 | 5.335.074,06       | 5.259.362,30 | 7.613.364,18          | 12.872.726,48             |                                | 7.537.652,42  |              |      |
|           | Totale 1.2. - Fondo ANTONIO FELTRINELLI                       | 5.200.667,00                   | 134.407,06 | 0,00 | 5.335.074,06       | 5.259.362,30 | 7.613.364,18          | 12.872.726,48             |                                | 7.537.652,42  |              |      |
|           | Totale 1. - Preventivo finanziario                            | 5.200.667,00                   | 134.407,06 | 0,00 | 5.335.074,06       | 5.259.362,30 | 7.613.364,18          | 12.872.726,48             |                                | 7.537.652,42  |              |      |



**ACCADEMIA NAZIONALE DEI LINCEI**  
**RENDICONTO FINANZIARIO GESTIONALE ESERCIZIO 2013 / C.R.A.:1.2.FEL**  
**(1.2.FEL: FONDO ANTONIO FELTRINELLI)**

| Capitolo |  | ENTRATE                        |            |      |                       |                 |                       |                                |                                |                    |  |  |
|----------|--|--------------------------------|------------|------|-----------------------|-----------------|-----------------------|--------------------------------|--------------------------------|--------------------|--|--|
|          |  | Gestione della Competenza 2013 |            |      |                       |                 |                       |                                |                                |                    |  |  |
| Codice   | Denominazione  | Iniziali                       | Previsioni |      | Definitive<br>(3+4-5) | Somme Accertate |                       |                                | Diff. rispetto alle Previsioni |                    |  |  |
|          |  |                                | In +       | In - |                       | Riscosse        | Rimaste da Riscuotere | Totale Accertamenti<br>(7 + 8) | In Più<br>(9 - 6)              | In Meno<br>(6 - 9) |  |  |
| 1        | 2  | 3                              | 4          | 5    | 6                     | 7               | 8                     | 9                              | 10                             | 11                 |  |  |
|          | Riepilogo dei Titoli   |                                |            |      |                       |                 |                       |                                |                                |                    |  |  |
|          | Riepilogo dei titoli Centro  |                                |            |      |                       |                 |                       |                                |                                |                    |  |  |
|          | Resp. Amm.va FONDO ANTONIO FELTRINELLI                             | 4.795.667,00                   | 134.407,06 | 0,00 | 4.930.074,06          | 4.875.393,44    | 118.330,11            | 4.993.723,55                   | 63.649,49                      | 0,00               |  |  |
|          | Titolo I   | 0,00                           | 0,00       | 0,00 | 0,00                  | 0,59            | 0,00                  | 0,59                           | 0,59                           | 0,00               |  |  |
|          | Titolo II  | 405.000,00                     | 0,00       | 0,00 | 405.000,00            | 383.968,27      | 7.495.034,07          | 7.879.002,34                   | 7.474.002,34                   | 0,00               |  |  |
|          | Titolo IV  | 5.200.667,00                   | 134.407,06 | 0,00 | 5.335.074,06          | 5.259.362,30    | 7.613.364,18          | 12.872.726,48                  | 7.537.652,42                   | 0,00               |  |  |
|          | Totale delle entrate Centro Resp. Amm.va FONDO ANTONIO FELTRINELLI | 5.200.667,00                   | 134.407,06 | 0,00 | 5.335.074,06          | 5.259.362,30    | 7.613.364,18          | 12.872.726,48                  | 7.537.652,42                   |                    |  |  |
|          | Avanzo Ammin. Applicato  |                                |            |      |                       |                 |                       |                                |                                |                    |  |  |
|          | Disavanzo Finanziario  |                                |            |      |                       |                 |                       |                                |                                |                    |  |  |
|          | Disavanzo di Cassa   |                                |            |      |                       | 5.115.700,48    |                       |                                |                                |                    |  |  |
|          | Totale a Pareggio  | 5.200.667,00                   | 134.407,06 | 0,00 | 5.335.074,06          | 10.375.062,78   | 7.613.364,18          | 12.872.726,48                  | 7.537.652,42                   |                    |  |  |



**ACCADEMIA NAZIONALE DEI LINCEI**  
**RENDICONTO FINANZIARIO GESTIONALE ESERCIZIO 2013 / C.R.A.:1.2.FEL**  
**(1.2.FEL: FONDO ANTONIO FELTRINELLI)**

| Capitolo  |  | Gestione della Competenza 2013 |            |      |                   |           |                           |                   |                    |                                |   |
|-----------|--|--------------------------------|------------|------|-------------------|-----------|---------------------------|-------------------|--------------------|--------------------------------|---|
|           |  | Previsioni                     |            |      |                   |           | Somme Impegnate           |                   |                    | Diff. rispetto alle Previsioni |   |
|           |  | Definitive<br>(3+4-5)          | Pagate     |      | Rimaste da Pagare |           | Totale Impegni<br>(7 + 8) | In Più<br>(9 - 6) | In Meno<br>(6 - 9) |                                |   |
| Codice    | Denominazione  | Iniziali                       | Variazioni |      | 6                 | 7         | 8                         | 9                 | 10                 | 11                             |   |
|           |  |                                | In +       | In - |                   |           |                           |                   |                    |                                | 4 |
| 1         | 2  | 3                              | 4          | 5    | 6                 | 7         | 8                         | 9                 | 10                 | 11                             |   |
|           | <u>1. - Preventivo finanziario</u>                             |                                |            |      |                   |           |                           |                   |                    |                                |   |
|           | <u>1.2. - Fondo</u>  |                                |            |      |                   |           |                           |                   |                    |                                |   |
|           | <u>1.2.FEL - FONDO ANTONIO FELTRINELLI</u>                     |                                |            |      |                   |           |                           |                   |                    |                                |   |
|           | <u>1. - Uscite correnti</u>                                    |                                |            |      |                   |           |                           |                   |                    |                                |   |
|           | <u>1.1. - Spese di funzionamento</u>                           |                                |            |      |                   |           |                           |                   |                    |                                |   |
| 1.1.2.    | Oneri per il personale in attività di servizio                 |                                |            |      |                   |           |                           |                   |                    |                                |   |
| 1.1.2.03. | Rimborso spese per missioni all'interno                        | 13.474,00                      |            |      | 13.474,00         | 364,20    | 218,00                    | 582,20            | 582,20             | 8.248,43                       |   |
| 1.1.2.05. | Oneri previdenziali a carico dell'Amministrazione              | 4.506,00                       |            |      | 4.506,00          | 5.225,57  | 1.638,86                  | 5.225,57          | 5.225,57           | 2.867,14                       |   |
| 1.1.2.06. | IRAP su personale  | 2.500,00                       |            |      | 2.500,00          | 1.638,86  |                           | 1.638,86          | 1.638,86           | 2.500,00                       |   |
| 1.1.2.07. | Interventi assistenziali a favore del personale                | 20.014,00                      |            |      | 20.014,00         | 19.118,61 |                           | 19.118,61         | 19.118,61          | 895,39                         |   |
| 1.1.2.12. | Trattamento economico custodi                                  | 40.494,00                      |            |      | 40.494,00         | 26.347,24 | 218,00                    | 26.565,24         | 26.565,24          | 13.928,76                      |   |
| 1.1.3.    | Totale 1.1.2. - Oneri per il personale in attività di servizio |                                |            |      |                   |           |                           |                   |                    |                                |   |
| 1.1.3.05. | Uscite per l'acquisto di beni di consumo e di servizi          |                                |            |      |                   |           |                           |                   |                    |                                |   |
| 1.1.3.09. | Uscite per il funzionamento di commissioni, comitati, ecc.     | 75.000,00                      |            |      | 75.000,00         | 35.330,88 | 31.853,08                 | 67.183,96         | 67.183,96          | 7.816,04                       |   |
| 1.1.3.10. | Manutenzione ordinaria degli impianti relativi agli immobili   | 1.000,00                       |            |      | 1.000,00          | 355,50    |                           | 355,50            | 355,50             | 644,50                         |   |
|           | Spese per utenze telefoniche                                   |                                |            |      |                   |           |                           |                   |                    |                                |   |



**ACCADEMIA NAZIONALE DEI LINCEI**  
**RENDICONTO FINANZIARIO GESTIONALE ESERCIZIO 2013 / C.R.A.:1.2.FEL**  
**(1.2.FEL: FONDO ANTONIO FELTRINELLI)**

| Capitolo  |  | USCITE              |                   |             |                     |                     |                   |                     |             |                                |  |
|-----------|--|---------------------|-------------------|-------------|---------------------|---------------------|-------------------|---------------------|-------------|--------------------------------|--|
|           |  | Previsioni          |                   |             |                     |                     | Somme Impegnate   |                     |             | Diff. rispetto alle Previsioni |  |
| Codice    | Denominazione  | Iniziali            | Variazioni        |             | Definitive          | Pagate              | Rimaste da Pagare | Totale Impegni      | In Più      | In Meno                        |  |
| 1         | 2  | 3                   | In +              | In -        | (3+4-5)             | 7                   | 8                 | 9                   | (9 - 6)     | (6 - 9)                        |  |
| 1.1.3.14. | Spese per l'energia elettrica , gas, riscaldamento ed acqua                  | 20.000,00           |                   |             | 20.000,00           | 15.684,52           | 3.598,73          | 19.283,25           |             | 716,75                         |  |
| 1.1.3.16. | Onorari e compensi per speciali incarichi                                    | 215.000,00          |                   |             | 215.000,00          | 103.889,16          | 34.652,52         | 138.541,68          |             | 76.458,32                      |  |
| 1.1.3.19. | Premi di assicurazione   | 3.500,00            |                   |             | 3.500,00            | 2.479,16            |                   | 2.479,16            |             | 1.020,84                       |  |
|           | <b>Totale 1.1.3. - USCITE per l'acquisto di beni di consumo e di servizi</b> | <b>314.500,00</b>   |                   |             | <b>314.500,00</b>   | <b>157.739,22</b>   | <b>70.104,33</b>  | <b>227.843,55</b>   | <b>0,00</b> | <b>86.656,45</b>               |  |
|           | <b>Totale 1.1. - Spese di funzionamento</b>                                  | <b>354.994,00</b>   | <b>0,00</b>       | <b>0,00</b> | <b>354.994,00</b>   | <b>184.086,46</b>   | <b>70.322,33</b>  | <b>254.408,79</b>   |             | <b>100.585,21</b>              |  |
|           | <b>1.2. - Interventi diversi</b>   |                     |                   |             |                     |                     |                   |                     |             |                                |  |
| 1.2.1.    | <b>Uscite per prestazioni istituzionali</b>                                  |                     |                   |             |                     |                     |                   |                     |             |                                |  |
| 1.2.1.01. | Organizzazione manifestazioni e convegni                                     |                     |                   |             |                     |                     |                   |                     |             |                                |  |
| 1.2.1.02. | Borse di studio  |                     |                   |             |                     |                     |                   |                     |             |                                |  |
| 1.2.1.03. | Uscite istituzionali per il conferimento di premi                            | 1.200.000,00        |                   |             | 1.200.000,00        | 891.608,22          | 15.392,91         | 907.001,13          |             | 292.998,87                     |  |
| 1.2.1.11. | Accantonamento per attività istituzionale                                    | 1.583.673,00        | 117.373,30        |             | 1.643.870,30        |                     |                   |                     |             | 1.643.870,30                   |  |
|           | <b>Totale 1.2.1. - Uscite per prestazioni istituzionali</b>                  | <b>2.783.673,00</b> | <b>117.373,30</b> |             | <b>2.843.870,30</b> | <b>891.608,22</b>   | <b>15.392,91</b>  | <b>907.001,13</b>   | <b>0,00</b> | <b>1.936.869,17</b>            |  |
| 1.2.2.    | Trasferimenti passivi  |                     |                   |             |                     |                     |                   |                     |             |                                |  |
| 1.2.2.04. | Trasferimenti correnti ad altre Pubbliche Amministrazioni                    | 1.150.000,00        |                   |             | 1.150.000,00        | 1.150.000,00        |                   | 1.150.000,00        |             |                                |  |
|           | <b>Totale 1.2.2. - Trasferimenti passivi</b>                                 | <b>1.150.000,00</b> |                   |             | <b>1.150.000,00</b> | <b>1.150.000,00</b> |                   | <b>1.150.000,00</b> | <b>0,00</b> | <b>0,00</b>                    |  |
| 1.2.3.    | Oneri Finanziari   |                     |                   |             |                     |                     |                   |                     |             |                                |  |



**ACCADEMIA NAZIONALE DEI LINCEI**  
**RENDICONTO FINANZIARIO GESTIONALE ESERCIZIO 2013 / C.R.A.:1.2.FEL**  
**(1.2.FEL: FONDO ANTONIO FELTRINELLI)**

| Capitolo  |  | USCITE                         |                   |                  |                     |                       |                           |                     |                    |                                |                   |  |
|-----------|--|--------------------------------|-------------------|------------------|---------------------|-----------------------|---------------------------|---------------------|--------------------|--------------------------------|-------------------|--|
|           |  | Gestione della Competenza 2013 |                   |                  |                     |                       |                           |                     |                    |                                |                   |  |
|           |  | Denominazione                  | Iniziali          | Previsioni       |                     | Definitive<br>(3+4-5) | Somme Impegnate           |                     |                    | Diff. rispetto alle Previsioni |                   |  |
| In +      | In -   |                                |                   | Pagate           | Rimaste da Pagare   |                       | Totale Impegni<br>(7 + 8) | In Più<br>(9 - 6)   | In Meno<br>(6 - 9) |                                |                   |  |
| 1         | 2  | 3                              | 4                 | 5                | 6                   | 7                     | 8                         | 9                   | 10                 | 11                             |                   |  |
| 1.2.3.01. | Interessi passivi  |                                |                   |                  |                     |                       |                           |                     |                    |                                |                   |  |
| 1.2.3.02. | Uscite e commissioni bancarie                                  | 1.000,00                       |                   |                  | 1.000,00            |                       |                           |                     |                    | 1.000,00                       |                   |  |
|           | <b>Totale 1.2.3. - Oneri Finanziari</b>                        | <b>1.000,00</b>                |                   |                  | <b>1.000,00</b>     |                       |                           |                     |                    | <b>1.000,00</b>                |                   |  |
| 1.2.4.    | <b>Oneri Tributari</b>   |                                |                   |                  |                     | 6.725,64              |                           | 6.725,64            |                    |                                | 5.774,36          |  |
| 1.2.4.01. | Imposta regionale sulle attività produttive (IRAP)             | 12.500,00                      |                   |                  | 12.500,00           |                       |                           |                     |                    |                                |                   |  |
| 1.2.4.02. | Altri tributi  | 164.000,00                     | 57.176,00         |                  | 221.176,00          | 60.050,24             | 2.274,91                  | 62.325,15           |                    |                                | 158.850,85        |  |
|           | <b>Totale 1.2.4. - Oneri Tributari</b>                         | <b>176.500,00</b>              | <b>57.176,00</b>  |                  | <b>233.676,00</b>   | <b>66.775,88</b>      | <b>2.274,91</b>           | <b>69.050,79</b>    |                    | <b>0,00</b>                    | <b>164.625,21</b> |  |
| 1.2.6.    | Uscite non classificabili in altre voci                        |                                |                   |                  |                     |                       |                           |                     |                    |                                |                   |  |
| 1.2.6.02. | Oneri vari straordinari  |                                |                   |                  |                     |                       |                           |                     |                    |                                |                   |  |
| 1.2.6.03. | Altre spese correnti non classificabili                        | 256.000,00                     |                   |                  | 256.000,00          | 239.202,87            |                           | 239.202,87          |                    |                                | 16.797,13         |  |
| 1.2.6.04. | Spese per liti arbitraggi                                      |                                |                   |                  |                     |                       |                           |                     |                    |                                |                   |  |
|           | <b>Totale 1.2.6. - Uscite non classificabili in altre voci</b> | <b>256.000,00</b>              |                   |                  | <b>256.000,00</b>   | <b>239.202,87</b>     |                           | <b>239.202,87</b>   |                    | <b>0,00</b>                    | <b>16.797,13</b>  |  |
|           | <i>Totale 1.2. - Interventi diversi</i>                        | <b>4.367.173,00</b>            | <b>174.549,30</b> | <b>57.176,00</b> | <b>4.484.546,30</b> | <b>2.347.586,97</b>   | <b>17.667,82</b>          | <b>2.365.254,79</b> |                    | <b>2.119.291,51</b>            |                   |  |
|           | <b>Totale generale 1. - Uscite correnti</b>                    | <b>4.722.167,00</b>            | <b>174.549,30</b> | <b>57.176,00</b> | <b>4.839.540,30</b> | <b>2.531.673,43</b>   | <b>87.990,15</b>          | <b>2.619.663,58</b> |                    | <b>2.219.876,72</b>            |                   |  |
|           | <b>2. - Uscite in conto capitale</b>                           |                                |                   |                  |                     |                       |                           |                     |                    |                                |                   |  |
|           | <i>2.1. - Investimenti</i>                                     |                                |                   |                  |                     |                       |                           |                     |                    |                                |                   |  |



**ACCADEMIA NAZIONALE DEI LINCEI**  
**RENDICONTO FINANZIARIO GESTIONALE ESERCIZIO 2013 / C.R.A.:1.2.FEL**  
**(1.2.FEL: FONDO ANTONIO FELTRINELLI)**

| Capitolo  |   | USCITE                         |           |            |                   |                       |                   |                    |                                |           |                           |
|-----------|---|--------------------------------|-----------|------------|-------------------|-----------------------|-------------------|--------------------|--------------------------------|-----------|---------------------------|
|           |   | Gestione della Competenza 2013 |           |            |                   |                       |                   |                    |                                |           |                           |
|           |   | Denominazione                  | Iniziali  | Previsioni |                   | Definitive<br>(3+4-5) | Somme Impegnate   |                    | Diff. rispetto alle Previsioni |           | Totale Impegni<br>(7 + 8) |
| In +      | In -  |                                |           | Pagate     | Rimaste da Pagare |                       | In Più<br>(9 - 6) | In Meno<br>(6 - 9) |                                |           |                           |
| Codice    | 2   | 3                              | 4         | 5          | 6                 | 7                     | 8                 | 9                  | 10                             | 11        |                           |
| 2.1.1.    | Acquisizione di beni di uso durevole ed opere immobiliari                 |                                |           |            |                   |                       |                   |                    |                                |           |                           |
| 2.1.1.02. | Ricostruzioni ripristini e trasformazione di immobili                     | 50.000,00                      | 17.033,76 |            | 67.033,76         | 19.006,76             | 47.550,29         | 66.557,05          |                                | 476,71    |                           |
| 2.1.1.03. | Ricostruzioni ripristini e trasformazione di immobili in corso            |                                |           |            |                   |                       |                   |                    |                                |           |                           |
|           | Totale 2.1.1. - Acquisizione di beni di uso durevole ed opere immobiliari | 50.000,00                      | 17.033,76 |            | 67.033,76         | 19.006,76             | 47.550,29         | 66.557,05          | 0,00                           | 476,71    |                           |
| 2.1.2.    | Acquisizioni di Immobilizzazioni Tecniche                                 |                                |           |            |                   |                       |                   |                    |                                |           |                           |
| 2.1.2.01. | Acquisti di impianti  |                                |           |            |                   |                       |                   |                    |                                |           |                           |
| 2.1.2.02. | Ripristini e trasformazioni straordinari di impianti                      |                                |           |            |                   |                       |                   |                    |                                |           |                           |
|           | Totale 2.1.2. - Acquisizioni di Immobilizzazioni Tecniche                 |                                |           |            |                   |                       |                   |                    |                                |           |                           |
| 2.1.3.    | Partecipazioni e acquisto di valori mobiliari                             |                                |           |            |                   |                       |                   |                    |                                |           |                           |
| 2.1.3.01. | Partecipazioni azionarie Fondi  |                                |           |            |                   |                       |                   |                    |                                |           |                           |
| 2.1.3.03. | Acquisti di titoli obbligazionari   |                                |           |            |                   |                       |                   |                    |                                |           |                           |
| 2.1.3.05. | Acquisti di altri titoli di credito                                       |                                |           |            |                   |                       |                   |                    |                                |           |                           |
|           | Totale 2.1.3. - Partecipazioni e acquisto di valori mobiliari             |                                |           |            |                   |                       |                   |                    |                                | 0,00      |                           |
| 2.1.4.    | Concessioni di crediti ed anticipazioni                                   |                                |           |            |                   |                       |                   |                    |                                |           |                           |
| 2.1.4.07. | Quota esercizio in corso polizza I.N.A. per indennità di anzianità        | 23.500,00                      |           |            | 23.500,00         |                       |                   |                    | 0,00                           | 23.500,00 |                           |
|           | Totale 2.1.4. - Concessioni di crediti ed anticipazioni                   | 23.500,00                      |           |            | 23.500,00         |                       |                   |                    | 0,00                           | 23.500,00 |                           |



**ACCADEMIA NAZIONALE DEI LINCEI**  
**RENDICONTO FINANZIARIO GESTIONALE ESERCIZIO 2013 / C.R.A.:1.2.FEL**  
**(1.2.FEL: FONDO ANTONIO FELTRINELLI)**

| Capitolo  |   | Gestione della Competenza 2013 |            |           |                    |              |                   |                                |               |               |           |  |
|-----------|---|--------------------------------|------------|-----------|--------------------|--------------|-------------------|--------------------------------|---------------|---------------|-----------|--|
|           |   | Previsioni                     |            |           | Somme Impegnate    |              |                   | Diff. rispetto alle Previsioni |               |               |           |  |
| Codice    | Denominazione   | Iniziali                       | Variazioni |           | Definitive (3+4-5) | Pagate       | Rimaste da Pagare | Totale Impegni (7+8)           | In Più (9-6)  | In Meno (6-9) |           |  |
| 1         | 2   | 3                              | In +       | In -      | 5                  | 6            | 7                 | 8                              | 9             | 10            | 11        |  |
|           | <i>Totale 2.1. - Investimenti</i>                                   | 73.500,00                      | 17.033,76  | 0,00      | 0,00               | 90.533,76    | 19.006,76         | 47.550,29                      | 66.557,05     |               | 23.976,71 |  |
|           | <b>Totale generale 2. - Uscite in conto capitale</b>                | 73.500,00                      | 17.033,76  | 0,00      | 0,00               | 90.533,76    | 19.006,76         | 47.550,29                      | 66.557,05     |               | 23.976,71 |  |
|           | <b>4. - Uscite aventi natura di partite di giro</b>                 |                                |            |           |                    |              |                   |                                |               |               |           |  |
|           | <i>4.1. - Uscite aventi natura di partite di giro</i>               |                                |            |           |                    |              |                   |                                |               |               |           |  |
| 4.1.1.    | Uscite aventi natura di partite di giro                             | 350.000,00                     |            |           |                    | 350.000,00   | 281.774,12        |                                | 281.774,12    |               | 68.225,88 |  |
| 4.1.1.01. | Versamento ritenute erariali  | 25.000,00                      |            |           |                    | 25.000,00    | 8.394,78          | 372,83                         | 8.767,61      |               | 16.232,39 |  |
| 4.1.1.02. | Versamento ritenute previdenziali                                   | 30.000,00                      |            |           |                    | 30.000,00    | 38.835,37         |                                | 38.835,37     | 8.835,37      |           |  |
| 4.1.1.05. | Somme pagate per conto di terzi                                     |                                |            |           |                    |              | 344,25            | 54.246,92                      | 54.591,17     | 54.591,17     |           |  |
| 4.1.1.06. | Partite in conto sospesi  |                                |            |           |                    |              | 7.495.034,07      |                                | 7.495.034,07  | 7.495.034,07  |           |  |
| 4.1.1.08. | Versamenti sul conto titoli   |                                |            |           |                    |              |                   |                                |               |               | 0,00      |  |
|           | <b>Totale 4.1.1. - Uscite aventi natura di partite di giro</b>      | 405.000,00                     |            |           |                    | 405.000,00   | 7.824.382,59      | 54.619,75                      | 7.879.002,34  | 7.474.002,34  | 0,00      |  |
|           | <i>Totale 4.1. - Uscite aventi natura di partite di giro</i>        | 405.000,00                     | 0,00       | 0,00      | 0,00               | 405.000,00   | 7.824.382,59      | 54.619,75                      | 7.879.002,34  | 7.474.002,34  |           |  |
|           | <b>Totale generale 4. - Uscite aventi natura di partite di giro</b> | 405.000,00                     | 0,00       | 0,00      | 0,00               | 405.000,00   | 7.824.382,59      | 54.619,75                      | 7.879.002,34  | 7.474.002,34  |           |  |
|           | <b>Totale 1.2.FEL - FONDO ANTONIO FELTRINELLI</b>                   | 5.200.667,00                   | 191.583,06 | 57.176,00 | 57.176,00          | 5.335.074,06 | 10.375.062,78     | 190.160,19                     | 10.565.222,97 | 5.230.148,91  |           |  |
|           | <b>Totale 1.2. - Fondo ANTONIO FELTRINELLI</b>                      | 5.200.667,00                   | 191.583,06 | 57.176,00 | 57.176,00          | 5.335.074,06 | 10.375.062,78     | 190.160,19                     | 10.565.222,97 | 5.230.148,91  |           |  |
|           | <b>Totale 1. - Preventivo finanziario</b>                           | 5.200.667,00                   | 191.583,06 | 57.176,00 | 57.176,00          | 5.335.074,06 | 10.375.062,78     | 190.160,19                     | 10.565.222,97 | 5.230.148,91  |           |  |



**ACCADEMIA NAZIONALE DEI LINCEI**  
**RENDICONTO FINANZIARIO GESTIONALE ESERCIZIO 2013 / C.R.A.:1.2.FEL**  
**(1.2.FEL: FONDO ANTONIO FELTRINELLI)**

| Capitolo |                             | USCITE                         |            |           |                       |                 |                   |                           |                                |                    |  |  |
|----------|-----------------------------|--------------------------------|------------|-----------|-----------------------|-----------------|-------------------|---------------------------|--------------------------------|--------------------|--|--|
|          |                             | Gestione della Competenza 2013 |            |           |                       |                 |                   |                           |                                |                    |  |  |
| Codice   | Denominazione               | Iniziali                       | Previsioni |           | Definitive<br>(3+4-5) | Somme Impegnate |                   |                           | Diff. rispetto alle Previsioni |                    |  |  |
|          |                             |                                | In +       | In -      |                       | Pagate          | Rimaste da Pagare | Totale Impegni<br>(7 + 8) | In Più<br>(9 - 6)              | In Meno<br>(6 - 9) |  |  |
| 1        | 2                           | 3                              | 4          | 5         | 6                     | 7               | 8                 | 9                         | 10                             | 11                 |  |  |
|          | Riepilogo dei Titoli        |                                |            |           |                       |                 |                   |                           |                                |                    |  |  |
|          | Riepilogo dei titoli Centro |                                |            |           |                       |                 |                   |                           |                                |                    |  |  |
|          | Resp. Amm.va FONDO          |                                |            |           |                       |                 |                   |                           |                                |                    |  |  |
|          | ANTONIO FELTRINELLI         |                                |            |           |                       |                 |                   |                           |                                |                    |  |  |
|          | Titolo I                    | 4.722.167,00                   | 174.549,30 | 57.176,00 | 4.839.540,30          | 2.531.673,43    | 87.990,15         | 2.619.663,58              | 0,00                           | 2.219.876,72       |  |  |
|          | Titolo II                   | 73.500,00                      | 17.033,76  | 0,00      | 90.533,76             | 19.006,76       | 47.550,29         | 66.557,05                 | 0,00                           | 23.976,71          |  |  |
|          | Titolo IV                   | 405.000,00                     | 0,00       | 0,00      | 405.000,00            | 7.824.382,59    | 54.619,75         | 7.879.002,34              | 7.474.002,34                   | 0,00               |  |  |
|          | Totale delle uscite Centro  | 5.200.667,00                   | 191.583,06 | 57.176,00 | 5.335.074,06          | 10.375.062,78   | 190.160,19        | 10.565.222,97             | 5.230.148,91                   | 0,00               |  |  |
|          | Resp. Amm.va FONDO          |                                |            |           |                       |                 |                   |                           |                                |                    |  |  |
|          | ANTONIO FELTRINELLI         |                                |            |           |                       |                 |                   |                           |                                |                    |  |  |
|          | Totale delle Uscite         | 5.200.667,00                   | 191.583,06 | 57.176,00 | 5.335.074,06          | 10.375.062,78   | 190.160,19        | 10.565.222,97             | 5.230.148,91                   |                    |  |  |
|          | Disavanzo Amministrazione   |                                |            |           |                       |                 |                   |                           |                                |                    |  |  |
|          | Avanzo Finanziario          |                                |            |           |                       |                 |                   |                           |                                |                    |  |  |
|          | Avanzo di Cassa             |                                |            |           |                       |                 |                   |                           |                                |                    |  |  |
|          | Totale a Pareggio           | 5.200.667,00                   | 191.583,06 | 57.176,00 | 5.335.074,06          | 10.375.062,78   | 190.160,19        | 12.872.726,48             | 7.537.652,42                   |                    |  |  |





**ACCADEMIA NAZIONALE DEI LINCEI**  
**RENDICONTO FINANZIARIO GESTIONALE ESERCIZIO 2013**  
**(1.2.FEL: FONDO ANTONIO FELTRINELLI)**

| Capitolo<br>Codice | ENTRATE                                 |            |                          |                     |                      |                        |              |                         |                                |        | Totale dei<br>Residui Attivi<br>al Termine<br>dell'Esercizio<br>2013<br>(8 + 14) |    |            |
|--------------------|---|------------|--------------------------|---------------------|----------------------|------------------------|--------------|-------------------------|--------------------------------|--------|--|----|------------|
|                    | Gestione dei Residui 2013               |            |                          |                     |                      | Gestione di Cassa 2013 |              |                         |                                |        |  |    |            |
|                    | Residui Attivi<br>al 1° Gennaio<br>2013 | Riscossi   | Rimasti da<br>Riscuotere | Totale<br>(13 + 14) | Variazioni           |                        | Previsioni   | Riscossioni<br>(7 + 13) | Diff. rispetto alle Previsioni |        |  |    |            |
| 12                 | 13                                      | 14         | 15                       | In più<br>(15 - 12) | In meno<br>(12 - 15) | 18                     | 19           | In Più<br>(19 - 18)     | In Meno<br>(18 - 19)           | 20     | 21   | 22 |            |
| 1                  |   |            |                          |                     |                      |                        |              |                         |                                |        |  |    |            |
| 1.3.1.             |   |            |                          |                     |                      |                        |              |                         |                                |        |  |    |            |
| 1.3.1.01.          |   |            |                          |                     |                      |                        |              |                         |                                |        |  |    |            |
| 1.3.2.             |   |            |                          |                     |                      |                        |              |                         |                                |        |  |    |            |
| 1.3.2.01.          | 275.291,79                              | 224.721,42 | 21.110,19                | 245.831,61          |                      | 29.460,18              | 4.261.409,79 | 4.181.663,42            |                                |        | 79.746,37  |    | 50.592,22  |
| 1.3.2.02.          |   |            |                          |                     |                      |                        | 656.296,06   | 656.296,06              |                                |        |  |    |            |
| 1.3.2.03.          |   |            |                          |                     |                      |                        | 247.000,00   | 245.797,88              |                                |        | 1.202,12   |    |            |
| 1.3.2.04.          | 14.990,65                               | 14.990,65  |                          | 14.990,65           |                      |                        | 55.650,65    | 30.897,15               |                                |        | 24.753,50  |    | 88.848,08  |
| 1.3.3.             |   |            |                          |                     |                      |                        |              |                         |                                |        |  |    |            |
| 1.3.3.01.          | 290.282,44                              | 239.712,07 | 21.110,19                | 260.822,26          |                      | 29.460,18              | 5.220.356,50 | 5.114.654,51            |                                | 0,00   | 105.701,99   |    | 139.440,30 |
|                    |   |            |                          |                     |                      |                        |              | 451,00                  |                                | 451,00 |  |    |            |



**ACCADEMIA NAZIONALE DEI LINCEI**  
**RENDICONTO FINANZIARIO GESTIONALE ESERCIZIO 2013**  
**(1.2.FEL: FONDO ANTONIO FELTRINELLI)**

| Capitolo  | ENTRATE                           |            |                       |                  |                  |                        |              |                      |                                |                   | Totale dei Residui Attivi al Termine dell'Esercizio 2013 (8 + 14) |
|-----------|-----------------------------------|------------|-----------------------|------------------|------------------|------------------------|--------------|----------------------|--------------------------------|-------------------|---|
|           | Gestione dei Residui 2013         |            |                       |                  |                  | Gestione di Cassa 2013 |              |                      |                                |                   |   |
| Codice    | Residui Attivi al 1° Gennaio 2013 | Riscossi   | Rimasti da Riscuotere | Totale (13 + 14) | Variazioni       |                        | Previsioni   | Riscossioni (7 + 13) | Diff. rispetto alle Previsioni |                   | 22  |
|           |                                   |            |                       |                  | In più (15 - 12) | In meno (12 - 15)      |              |                      | In Più (19 - 18)               | In Meno (18 - 19) |   |
| 1         |                                   | 13         | 14                    | 15               | 16               | 17                     | 18           | 19                   | 20                             | 21                | 22  |
|           |                                   |            |                       |                  |                  |                        |              | 451,00               | 451,00                         | 0,00              |   |
|           | 290.282,44                        | 239.712,07 | 21.110,19             | 260.822,26       | 0,00             | 29.460,18              | 5.220.356,50 | 5.115.105,51         | 451,00                         | 105.701,99        | 139.440,30  |
|           | 290.282,44                        | 239.712,07 | 21.110,19             | 260.822,26       | 0,00             | 29.460,18              | 5.220.356,50 | 5.115.105,51         | 451,00                         | 105.701,99        | 139.440,30  |
| 2.1.3.    |                                   |            |                       |                  |                  |                        |              |                      |                                |                   |   |
| 2.1.3.01. |                                   |            |                       |                  |                  |                        |              | 0,59                 | 0,59                           | 0,00              |   |
| 2.1.3.02. |                                   |            |                       |                  |                  |                        |              | 0,59                 | 0,59                           | 0,00              |   |
| 2.1.3.03. |                                   |            |                       |                  |                  |                        |              | 0,59                 | 0,59                           | 0,00              |   |
| 2.1.3.05. |                                   |            |                       |                  |                  |                        |              | 0,59                 | 0,59                           | 0,00              |   |
|           | 0,00                              | 0,00       | 0,00                  | 0,00             | 0,00             | 0,00                   | 0,00         | 0,59                 | 0,59                           | 0,00              | 0,00  |
|           | 0,00                              | 0,00       | 0,00                  | 0,00             | 0,00             | 0,00                   | 0,00         | 0,59                 | 0,59                           | 0,00              | 0,00  |



**ACCADEMIA NAZIONALE DEI LINCEI**  
**RENDICONTO FINANZIARIO GESTIONALE ESERCIZIO 2013**  
**(1.2.FEL: FONDO ANTONIO FELTRINELLI)**

| Capitolo<br>Codice | ENTRATE                                 |                     |                          |                      |                      |                        |                      |                         |                                |                  | Totale dei<br>Residui Attivi<br>al Termine<br>dell'Esercizio<br>2013<br>(8 + 14) |                      |                      |
|--------------------|---|---------------------|--------------------------|----------------------|----------------------|------------------------|----------------------|-------------------------|--------------------------------|------------------|--|----------------------|----------------------|
|                    | Gestione dei Residui 2013               |                     |                          |                      |                      | Gestione di Cassa 2013 |                      |                         |                                |                  |  |                      |                      |
|                    | Residui Attivi<br>al 1° Gennaio<br>2013 | Riscossi            | Rimasti da<br>Riscuotere | Totale<br>(13 + 14)  | Variazioni           |                        | Previsioni           | Riscossioni<br>(7 + 13) | Diff. rispetto alle Previsioni |                  |  |                      |                      |
| 12                 | 13                                      | 14                  | 15                       | In più<br>(15 - 12)  | In meno<br>(12 - 15) | 18                     | 19                   | In Più<br>(19 - 18)     | In Meno<br>(18 - 19)           | 20               | 21   | 22                   |                      |
| 1                  |   |                     |                          |                      |                      |                        |                      |                         |                                |                  |  |                      |                      |
| 4.1.1.             |   |                     |                          |                      |                      |                        |                      |                         |                                |                  |  |                      |                      |
| 4.1.1.01.          |   |                     |                          |                      |                      |                        | 350.000,00           | 281.774,12              | 68.225,88                      |                  |  |                      |                      |
| 4.1.1.02.          |   |                     |                          |                      |                      |                        | 25.000,00            | 8.767,61                | 16.232,39                      |                  |  |                      |                      |
| 4.1.1.05.          | 13.642,70                               |                     | 13.642,70                | 13.642,70            |                      | 43.642,70              | 38.835,37            | 4.807,33                |                                |                  |  |                      | 13.642,70            |
| 4.1.1.06.          |   |                     |                          |                      |                      |                        |                      | 54.591,17               |                                | 54.591,17        |  |                      |                      |
| 4.1.1.08.          | 20.427.199,79                           | 9.427.199,79        | 11.000.000,00            | 20.427.199,79        |                      | 20.427.199,79          | 20.427.199,79        | 9.427.199,79            | 11.000.000,00                  |                  |  |                      | 18.495.034,07        |
|                    | <b>20.440.842,49</b>                    | <b>9.427.199,79</b> | <b>11.013.642,70</b>     | <b>20.440.842,49</b> |                      | <b>20.845.842,49</b>   | <b>20.845.842,49</b> | <b>9.811.168,06</b>     | <b>11.089.265,60</b>           | <b>54.591,17</b> | <b>11.089.265,60</b>   | <b>11.089.265,60</b> | <b>18.508.676,77</b> |
|                    | <b>20.440.842,49</b>                    | <b>9.427.199,79</b> | <b>11.013.642,70</b>     | <b>20.440.842,49</b> | <b>0,00</b>          | <b>20.845.842,49</b>   | <b>20.845.842,49</b> | <b>9.811.168,06</b>     | <b>11.089.265,60</b>           | <b>54.591,17</b> | <b>11.089.265,60</b>   | <b>11.089.265,60</b> | <b>18.508.676,77</b> |
|                    | <b>20.440.842,49</b>                    | <b>9.427.199,79</b> | <b>11.013.642,70</b>     | <b>20.440.842,49</b> | <b>0,00</b>          | <b>20.845.842,49</b>   | <b>20.845.842,49</b> | <b>9.811.168,06</b>     | <b>11.089.265,60</b>           | <b>54.591,17</b> | <b>11.089.265,60</b>   | <b>11.089.265,60</b> | <b>18.508.676,77</b> |
|                    | <b>20.731.124,93</b>                    | <b>9.666.911,86</b> | <b>11.034.752,89</b>     | <b>20.701.664,75</b> | <b>0,00</b>          | <b>26.066.198,99</b>   | <b>26.066.198,99</b> | <b>14.926.274,16</b>    | <b>11.194.967,59</b>           | <b>55.042,76</b> | <b>11.194.967,59</b>   | <b>11.194.967,59</b> | <b>18.648.117,07</b> |
|                    | <b>20.731.124,93</b>                    | <b>9.666.911,86</b> | <b>11.034.752,89</b>     | <b>20.701.664,75</b> | <b>0,00</b>          | <b>26.066.198,99</b>   | <b>26.066.198,99</b> | <b>14.926.274,16</b>    | <b>11.194.967,59</b>           | <b>55.042,76</b> | <b>11.194.967,59</b>   | <b>11.194.967,59</b> | <b>18.648.117,07</b> |
|                    | <b>20.731.124,93</b>                    | <b>9.666.911,86</b> | <b>11.034.752,89</b>     | <b>20.701.664,75</b> | <b>0,00</b>          | <b>26.066.198,99</b>   | <b>26.066.198,99</b> | <b>14.926.274,16</b>    | <b>11.194.967,59</b>           | <b>55.042,76</b> | <b>11.194.967,59</b>   | <b>11.194.967,59</b> | <b>18.648.117,07</b> |



**ACCADEMIA NAZIONALE DEI LINCEI  
RENDICONTO FINANZIARIO GESTIONALE ESERCIZIO 2013  
(1.2.FEL: FONDO ANTONIO FELTRINELLI)**

| Capitolo<br>Codice | ENTRATE                                 |                     |                          |                      |                      |                        |                      |                         |                                |             | Totale dei<br>Residui Attivi<br>al Termine<br>dell'Esercizio<br>2013<br>(8 + 14) |                      |
|--------------------|---|---------------------|--------------------------|----------------------|----------------------|------------------------|----------------------|-------------------------|--------------------------------|-------------|--|----------------------|
|                    | Gestione dei Residui 2013               |                     |                          |                      |                      | Gestione di Cassa 2013 |                      |                         |                                |             |  |                      |
|                    | Residui Attivi<br>al 1° Gennaio<br>2013 | Riscossi            | Rimasti da<br>Riscuotere | Totale<br>(13 + 14)  | Variazioni           |                        | Previsioni           | Riscossioni<br>(7 + 13) | Diff. rispetto alle Previsioni |             |  |                      |
| 12                 | 13                                      | 14                  | 15                       | In più<br>(15 - 12)  | In meno<br>(12 - 15) | 18                     | 19                   | In Più<br>(19 - 18)     | In Meno<br>(18 - 19)           | 20          | 21   | 22                   |
|                    | 290.282,44                              | 239.712,07          | 21.110,19                | 260.822,26           | 0,00                 | 29.460,18              | 6.297.862,85         | 5.115.105,51            | 0,00                           | 0,00        | 1.182.757,34   | 139.440,30           |
|                    | 0,00                                    | 0,00                | 0,00                     | 0,00                 | 0,00                 | 0,00                   | 196.506,42           | 0,59                    | 0,00                           | 0,00        | 196.505,83   | 0,00                 |
|                    | 20.440.842,49                           | 9.427.199,79        | 11.013.642,70            | 20.440.842,49        | 0,00                 | 0,00                   | 20.848.192,49        | 9.811.168,06            | 0,00                           | 0,00        | 11.037.024,43  | 18.508.676,77        |
|                    | <b>20.731.124,93</b>                    | <b>9.666.911,86</b> | <b>11.034.752,89</b>     | <b>20.701.664,75</b> | <b>0,00</b>          | <b>29.460,18</b>       | <b>26.066.198,99</b> | <b>14.926.274,16</b>    | <b>0,00</b>                    | <b>0,00</b> | <b>12.416.287,60</b>   | <b>18.648.117,07</b> |
|                    |   |                     |                          |                      |                      |                        |                      |                         |                                |             |  |                      |
|                    | <b>20.731.124,93</b>                    | <b>9.666.911,86</b> | <b>11.034.752,89</b>     | <b>20.701.664,75</b> | <b>0,00</b>          | <b>29.460,18</b>       | <b>26.066.198,99</b> | <b>14.926.274,16</b>    | <b>0,00</b>                    | <b>0,00</b> | <b>12.416.287,60</b>   | <b>18.648.117,07</b> |
|                    |   |                     |                          |                      |                      |                        |                      |                         |                                |             |  |                      |
|                    |   |                     |                          |                      |                      |                        |                      |                         |                                |             |  |                      |
|                    |   |                     |                          |                      |                      |                        |                      |                         |                                |             |  |                      |
|                    |   |                     |                          |                      |                      |                        |                      |                         |                                |             |  |                      |
|                    | <b>20.731.124,93</b>                    | <b>9.666.911,86</b> | <b>11.034.752,89</b>     | <b>20.701.664,75</b> | <b>0,00</b>          | <b>29.460,18</b>       | <b>26.066.198,99</b> | <b>14.926.274,16</b>    | <b>0,00</b>                    | <b>0,00</b> | <b>11.139.924,83</b>   | <b>18.648.117,07</b> |



**ACCADEMIA NAZIONALE DEI LINCEI**  
**RENDICONTO FINANZIARIO GESTIONALE ESERCIZIO 2013**  
**(1.2.FEL: FONDO ANTONIO FELTRINELLI)**

**USCITE**

| Capitolo<br>Codice | Gestione dei Residui 2013          |          |                   |                  |                  | Gestione di Cassa 2013 |                  |                    |                                | Totale dei Residui Passivi al Termine dell'Esercizio 2013 (8 + 14) |    |    |               |
|--------------------|------------------------------------|----------|-------------------|------------------|------------------|------------------------|------------------|--------------------|--------------------------------|--|----|----|---------------|
|                    | Residui Passivi al 1° Gennaio 2013 | Pagati   | Rimasti da Pagare | Totale (13 + 14) | Variazioni       |                        | Previsioni       | Pagamenti (7 + 13) | Diff. rispetto alle Previsioni |  |    |    |               |
| 1                  | 12                                 | 13       | 14                | 15               | In più (15 - 12) | In meno (12 - 15)      | 18               | 19                 | In Più (19 - 18)               | In Meno (18 - 19)  | 20 | 21 | 22            |
| 1.1.2.             |                                    |          |                   |                  |                  |                        |                  |                    |                                |  |    |    | 218,00        |
| 1.1.2.03.          |                                    |          |                   |                  |                  |                        |                  | 364,20             | 364,20                         |  |    |    |               |
| 1.1.2.05.          |                                    |          |                   |                  |                  |                        | 13.474,00        | 5.225,57           |                                | 8.248,43   |    |    |               |
| 1.1.2.06.          |                                    |          |                   |                  |                  |                        | 4.506,00         | 1.638,86           |                                | 2.867,14   |    |    |               |
| 1.1.2.07.          |                                    |          |                   |                  |                  |                        | 2.500,00         |                    |                                | 2.500,00   |    |    |               |
| 1.1.2.12.          |                                    |          |                   |                  |                  |                        | 20.014,00        | 19.118,61          |                                | 895,39   |    |    |               |
| 1.1.3.             |                                    |          |                   |                  |                  |                        | <b>40.494,00</b> | <b>26.347,24</b>   | <b>364,20</b>                  | <b>14.510,96</b>   |    |    | <b>218,00</b> |
| 1.1.3.05.          |                                    |          |                   |                  |                  |                        |                  |                    |                                |  |    |    |               |
| 1.1.3.09.          | 5.825,18                           | 5.716,28 |                   | 5.716,28         |                  | 108,90                 | 80.825,18        | 41.047,16          |                                | 39.778,02  |    |    | 31.853,08     |
| 1.1.3.10.          |                                    |          |                   |                  |                  |                        | 1.000,00         | 355,50             |                                | 644,50   |    |    |               |



**ACCADEMIA NAZIONALE DEI LINCEI**  
**RENDICONTO FINANZIARIO GESTIONALE ESERCIZIO 2013**  
**(1.2.FEL: FONDO ANTONIO FELTRINELLI)**

| Capitolo<br>Codice | USCITE                                   |            |                      |                     |                      |                        |            |                       |                                |              | Totale dei<br>Residui<br>Passivi al<br>Termine<br>dell'Esercizio<br>2013 (8 + 14) |        |    |              |           |
|--------------------|--|------------|----------------------|---------------------|----------------------|------------------------|------------|-----------------------|--------------------------------|--------------|---|--------|----|--------------|-----------|
|                    | Gestione dei Residui 2013                |            |                      |                     |                      | Gestione di Cassa 2013 |            |                       |                                |              |   |        |    |              |           |
|                    | Residui<br>Passivi al 1°<br>Gennaio 2013 | Pagati     | Rimasti da<br>Pagare | Totale<br>(13 + 14) | Variazioni           |                        | Previsioni | Pagamenti<br>(7 + 13) | Diff. rispetto alle Previsioni |              |   |        |    |              |           |
| 12                 | 13                                       | 14         | 15                   | In più<br>(15 - 12) | In meno<br>(12 - 15) | 16                     | 17         | In Più<br>(19 - 18)   | In Meno<br>(18 - 19)           | 18           | 19  | 20     | 21 | 22           |           |
| 1                  |  |            |                      |                     |                      |                        |            |                       |                                |              |   |        |    |              |           |
| 1.1.3.14.          | 5.982,91                                 | 5.982,91   |                      | 5.982,91            |                      |                        |            |                       |                                | 25.982,91    | 21.667,43   |        |    | 4.315,48     | 3.598,73  |
| 1.1.3.16.          | 24.027,36                                | 23.611,36  |                      | 23.611,36           |                      | 416,00                 |            |                       |                                | 239.027,36   | 127.500,52  |        |    | 111.526,84   | 34.652,52 |
| 1.1.3.19.          | 35.835,45                                | 35.310,55  |                      | 35.310,55           |                      | 524,90                 |            |                       |                                | 3.500,00     | 2.479,16  |        |    | 1.020,84     |           |
|                    | 35.835,45                                | 35.310,55  | 0,00                 | 35.310,55           | 0,00                 | 524,90                 |            |                       |                                | 390.829,45   | 219.397,01  | 364,20 |    | 171.796,64   | 70.104,33 |
| 1.2.1.             |  |            |                      |                     |                      |                        |            |                       |                                |              |   |        |    |              |           |
| 1.2.1.01.          |  |            |                      |                     |                      |                        |            |                       |                                |              |   |        |    |              |           |
| 1.2.1.02.          |  |            |                      |                     |                      |                        |            |                       |                                |              |   |        |    |              |           |
| 1.2.1.03.          | 256.797,55                               | 256.797,55 |                      | 256.797,55          |                      |                        |            |                       |                                | 1.456.797,55 | 1.148.405,77  |        |    | 308.391,78   | 15.392,91 |
| 1.2.1.11.          |  |            |                      |                     |                      |                        |            |                       |                                | 1.643.870,30 |   |        |    | 1.643.870,30 |           |
| 1.2.2.             |  |            |                      |                     |                      |                        |            |                       |                                |              |   |        |    |              |           |
| 1.2.2.04.          | 256.797,55                               | 256.797,55 |                      | 256.797,55          |                      |                        |            |                       |                                | 3.100.667,85 | 1.148.405,77  | 0,00   |    | 1.952.262,08 | 15.392,91 |
| 1.2.3.             |  |            |                      |                     |                      |                        |            |                       |                                | 1.150.000,00 | 1.150.000,00  |        |    | 0,00         | 0,00      |
|                    |  |            |                      |                     |                      |                        |            |                       |                                | 1.150.000,00 | 1.150.000,00  |        |    | 0,00         | 0,00      |



**ACCADEMIA NAZIONALE DEI LINCEI**  
**RENDICONTO FINANZIARIO GESTIONALE ESERCIZIO 2013**  
**(1.2.FEL: FONDO ANTONIO FELTRINELLI)**

| Capitolo<br>Codice | USCITE                                   |            |                      |                     |                      |                        |              |                       |                                |              | Totale dei<br>Residui<br>Passivi al<br>Termine<br>dell'Esercizio<br>2013 (8 + 14) |           |  |
|--------------------|--|------------|----------------------|---------------------|----------------------|------------------------|--------------|-----------------------|--------------------------------|--------------|---|-----------|--|
|                    | Gestione dei Residui 2013                |            |                      |                     |                      | Gestione di Cassa 2013 |              |                       |                                |              |   |           |  |
|                    | Residui<br>Passivi al 1°<br>Gennaio 2013 | Pagati     | Rimasti da<br>Pagare | Totale<br>(13 + 14) | Variazioni           |                        | Previsioni   | Pagamenti<br>(7 + 13) | Diff. rispetto alle Previsioni |              |   |           |  |
| 12                 | 13                                       | 14         | 15                   | In più<br>(15 - 12) | In meno<br>(12 - 15) | 18                     | 19           | In Più<br>(19 - 18)   | In Meno<br>(18 - 19)           | 20           | 21  | 22        |  |
| 1                  |  |            |                      |                     |                      |                        |              |                       |                                |              |   |           |  |
| 1.2.3.01.          |  |            |                      |                     |                      |                        |              |                       |                                |              |   |           |  |
| 1.2.3.02.          |  |            |                      |                     |                      |                        |              |                       |                                |              |   |           |  |
| 1.2.4.             |  |            |                      |                     |                      |                        |              |                       |                                |              |   |           |  |
| 1.2.4.01.          |  |            |                      |                     |                      |                        |              |                       |                                |              |   |           |  |
| 1.2.4.02.          | 547,50                                   | 547,50     |                      | 547,50              |                      | 221.723,50             | 60.597,74    |                       |                                | 161.125,76   |   | 2.274,91  |  |
| 1.2.6.             | 547,50                                   | 547,50     |                      | 547,50              |                      | 234.223,50             | 67.323,38    | 0,00                  |                                | 166.900,12   |   | 2.274,91  |  |
| 1.2.6.02.          |  |            |                      |                     |                      | 256.000,00             | 239.202,87   |                       |                                | 16.797,13    |   |           |  |
| 1.2.6.03.          |  |            |                      |                     |                      | 256.000,00             | 239.202,87   |                       |                                | 16.797,13    |   |           |  |
| 1.2.6.04.          |  |            |                      |                     |                      | 256.000,00             | 239.202,87   | 0,00                  |                                | 16.797,13    |   |           |  |
|                    | 257.345,05                               | 257.345,05 | 0,00                 | 257.345,05          | 0,00                 | 4.741.891,35           | 2.604.932,02 | 0,00                  |                                | 2.136.959,33 |   | 17.667,82 |  |
|                    | 293.180,50                               | 292.655,60 | 0,00                 | 292.655,60          | 0,00                 | 5.132.720,80           | 2.824.329,03 | 364,20                |                                | 2.308.755,97 |   | 87.990,15 |  |







**ACCADEMIA NAZIONALE DEI LINCEI  
RENDICONTO FINANZIARIO GESTIONALE ESERCIZIO 2013  
(1.2.FEL: FONDO ANTONIO FELTRINELLI)**

**USCITE**

| Capitolo<br>Codice | Gestione dei Residui 2013          |            |                   |                  | Gestione di Cassa 2013 |                   |                    |                                | Totale dei Residui Passivi al Termine dell'Esercizio 2013 (8 + 14) |               |              |              |            |
|--------------------|------------------------------------|------------|-------------------|------------------|------------------------|-------------------|--------------------|--------------------------------|--|---------------|--------------|--------------|------------|
|                    | Residui Passivi al 1° Gennaio 2013 | Pagati     | Rimasti da Pagare | Totale (13 + 14) | Variazioni             | Previsioni        | Pagamenti (7 + 13) | Diff. rispetto alle Previsioni |  |               |              |              |            |
|                    | 12                                 | 13         | 14                | 15               | In più (15 - 12)       | In meno (12 - 15) | 16                 | 17                             | 18   | 19            | 20           | 21           | 22         |
| 1                  | 237.969,74                         | 237.969,74 | 0,00              | 237.969,74       | 0,00                   | 0,00              | 0,00               | 0,00                           | 328.503,50   | 256.976,50    | 0,00         | 71.527,00    | 47.550,29  |
|                    | 237.969,74                         | 237.969,74 | 0,00              | 237.969,74       | 0,00                   | 0,00              |                    |                                | 328.503,50   | 256.976,50    | 0,00         | 71.527,00    | 47.550,29  |
| 4.1.1.             |                                    |            |                   |                  |                        |                   |                    |                                |  |               |              |              |            |
| 4.1.1.01.          |                                    |            | 220,00            | 220,00           | 220,00                 |                   |                    |                                | 350.000,00   | 281.774,12    |              | 68.225,88    | 220,00     |
| 4.1.1.02.          | 344,31                             |            | 229,44            | 229,44           |                        | 114,87            |                    |                                | 25.344,31  | 8.394,78      |              | 16.949,53    | 602,27     |
| 4.1.1.05.          | 25.389,90                          | 583,72     | 24.806,18         | 25.389,90        |                        |                   |                    |                                | 55.389,90  | 39.419,09     |              | 15.970,81    | 24.806,18  |
| 4.1.1.06.          | 17.177,69                          | 1.950,00   | 15.227,69         | 17.177,69        |                        |                   |                    |                                | 17.177,69  | 2.294,25      |              | 14.883,44    | 69.474,61  |
| 4.1.1.08.          |                                    |            |                   |                  |                        |                   |                    |                                | 7.495.034,07   | 7.495.034,07  |              |              |            |
|                    | 42.911,90                          | 2.533,72   | 40.483,31         | 43.017,03        | 220,00                 | 114,87            |                    |                                | 447.911,90   | 7.826.916,31  | 7.495.034,07 | 116.029,66   | 95.103,06  |
|                    | 42.911,90                          | 2.533,72   | 40.483,31         | 43.017,03        | 220,00                 | 114,87            |                    |                                | 447.911,90   | 7.826.916,31  | 7.495.034,07 | 116.029,66   | 95.103,06  |
|                    | 42.911,90                          | 2.533,72   | 40.483,31         | 43.017,03        | 220,00                 | 114,87            |                    |                                | 447.911,90   | 7.826.916,31  | 7.495.034,07 | 116.029,66   | 95.103,06  |
|                    | 574.062,14                         | 533.159,06 | 40.483,31         | 573.642,37       | 220,00                 | 639,77            |                    |                                | 5.909.136,20   | 10.908.221,84 | 7.495.398,27 | 2.496.312,63 | 230.643,50 |
|                    | 574.062,14                         | 533.159,06 | 40.483,31         | 573.642,37       | 220,00                 | 639,77            |                    |                                | 5.909.136,20   | 10.908.221,84 | 7.495.398,27 | 2.496.312,63 | 230.643,50 |
|                    | 574.062,14                         | 533.159,06 | 40.483,31         | 573.642,37       | 220,00                 | 639,77            |                    |                                | 5.909.136,20   | 10.908.221,84 | 7.495.398,27 | 2.496.312,63 | 230.643,50 |



**ACCADEMIA NAZIONALE DEI LINCEI**  
**RENDICONTO FINANZIARIO GESTIONALE ESERCIZIO 2013**  
**(1.2.FEL: FONDO ANTONIO FELTRINELLI)**

| Capitolo<br>Codice | Gestione dei Residui 2013          |                   |                   |                   |                  | Gestione di Cassa 2013 |                      |                      |                                | Totale dei Residui Passivi al Termine dell'Esercizio 2013 (6 + 14) |                   |
|--------------------|------------------------------------|-------------------|-------------------|-------------------|------------------|------------------------|----------------------|----------------------|--------------------------------|--|-------------------|
|                    | Residui Passivi al 1° Gennaio 2013 | Pagati            | Rimasti da Pagare | Totale (13 + 14)  | Variazioni       |                        | Previsioni           | Pagamenti (7 + 13)   | Diff. rispetto alle Previsioni |  |                   |
|                    |                                    |                   |                   |                   | In più (15 - 12) | In meno (12 - 15)      |                      |                      | In Più (19 - 18)               |  | In Meno (18 - 19) |
| 1                  | 12                                 | 13                | 14                | 15                | 16               | 17                     | 18                   | 19                   | 20                             | 21   | 22                |
|                    | 293.180,50                         | 292.655,60        | 0,00              | 292.655,60        | 0,00             | 524,90                 | 6.633.926,15         | 2.824.329,03         | 0,00                           | 3.809.597,12   | 87.990,15         |
|                    | 237.969,74                         | 237.969,74        | 0,00              | 237.969,74        | 0,00             | 0,00                   | 107.310,92           | 256.976,50           | 149.665,58                     | 0,00   | 47.550,29         |
|                    | 42.911,90                          | 2.533,72          | 40.483,31         | 43.017,03         | 105,13           | 0,00                   | 450.261,90           | 7.826.916,31         | 7.376.654,41                   | 0,00   | 95.103,06         |
|                    | <b>574.062,14</b>                  | <b>533.159,06</b> | <b>40.483,31</b>  | <b>573.642,37</b> | <b>0,00</b>      | <b>419,77</b>          | <b>5.909.136,20</b>  | <b>10.908.221,84</b> | <b>7.526.319,99</b>            | <b>3.809.597,12</b>  | <b>230.643,50</b> |
|                    |                                    |                   |                   |                   |                  |                        |                      |                      |                                |  |                   |
|                    | <b>574.062,14</b>                  | <b>533.159,06</b> | <b>40.483,31</b>  | <b>573.642,37</b> | <b>220,00</b>    | <b>639,77</b>          | <b>5.909.136,20</b>  | <b>10.908.221,84</b> | <b>7.526.319,99</b>            | <b>3.809.597,12</b>  | <b>230.643,50</b> |
|                    |                                    |                   |                   |                   |                  |                        |                      |                      |                                |  |                   |
|                    |                                    |                   |                   |                   |                  |                        |                      |                      |                                |  |                   |
|                    |                                    |                   |                   |                   |                  |                        |                      |                      |                                |  |                   |
|                    |                                    |                   |                   |                   |                  |                        |                      |                      |                                |  |                   |
|                    |                                    |                   |                   |                   |                  |                        |                      |                      |                                |  |                   |
|                    | <b>574.062,14</b>                  | <b>533.159,06</b> | <b>40.483,31</b>  | <b>573.642,37</b> | <b>220,00</b>    | <b>639,77</b>          | <b>26.060.198,99</b> | <b>10.908.221,84</b> | <b>0,00</b>                    | <b>15.151.977,15</b>   | <b>230.643,50</b> |



**ACCADEMIA NAZIONALE DEI LINCEI**  
**RENDICONTO FINANZIARIO GESTIONALE ESERCIZIO 2013 / C.R.A.:1.2.FIO**  
**(1.2.FIO: FONDO FIOCCO)**

| Capitolo  |  | ENTRATE                        |             |             |                       |                 |                       |                                |                                |                    |  |
|-----------|--|--------------------------------|-------------|-------------|-----------------------|-----------------|-----------------------|--------------------------------|--------------------------------|--------------------|--|
|           |  | Gestione della Competenza 2013 |             |             |                       |                 |                       |                                |                                |                    |  |
| Codice    | Denominazione  | Iniziali                       | Previsioni  |             | Definitive<br>(3+4-5) | Somme Accertate |                       |                                | Diff. rispetto alle Previsioni |                    |  |
|           |  |                                | In +        | In -        |                       | Riscosse        | Rimaste da Riscuotere | Totale Accertamenti<br>(7 + 8) | In Più<br>(9 - 6)              | In Meno<br>(6 - 9) |  |
| 1         | 2  | 3                              | 4           | 5           | 6                     | 7               | 8                     | 9                              | 10                             | 11                 |  |
|           | <u>1. - Preventivo finanziario</u>                         |                                |             |             |                       |                 |                       |                                |                                |                    |  |
|           | <u>1.2. - Fondo</u>  |                                |             |             |                       |                 |                       |                                |                                |                    |  |
|           | <u>1.2.FIO - FONDO FIOCCO</u>                              |                                |             |             |                       |                 |                       |                                |                                |                    |  |
|           | <u>1. - Entrate correnti</u>                               |                                |             |             |                       |                 |                       |                                |                                |                    |  |
|           | <u>1.3. - Altre entrate</u>                                |                                |             |             |                       |                 |                       |                                |                                |                    |  |
| 1.3.2.    | Redditi e proventi patrimoniali                            | 4.988,00                       |             |             | 4.988,00              | 4.987,50        |                       | 4.987,50                       |                                | 0,50               |  |
| 1.3.2.02. | Interessi e premi titoli                                   |                                |             |             |                       |                 |                       |                                |                                |                    |  |
| 1.3.2.04. | Interessi attivi su conti correnti e prestiti al personale | 786,00                         |             |             | 786,00                | 196,83          | 420,96                | 617,79                         |                                | 168,21             |  |
|           | Totale 1.3.2. - Redditi e proventi patrimoniali            | <b>5.774,00</b>                |             |             | <b>5.774,00</b>       | <b>5.184,33</b> | <b>420,96</b>         | <b>5.605,29</b>                | 0,00                           | 168,71             |  |
| 1.3.4.    | Entrate non classificabili in altre voci                   |                                |             |             |                       |                 |                       |                                |                                |                    |  |
| 1.3.4.02  | Altre entrate eventuali                                    |                                |             |             |                       |                 |                       |                                |                                |                    |  |
|           | Totale 1.3.4. - Entrate non classificabili in altre voci   |                                |             |             |                       |                 |                       |                                | 0,00                           | 0,00               |  |
|           | <u>Totale 1.3. - Altre entrate</u>                         | <b>5.774,00</b>                | <b>0,00</b> | <b>0,00</b> | <b>5.774,00</b>       | <b>5.184,33</b> | <b>420,96</b>         | <b>5.605,29</b>                |                                | <b>168,71</b>      |  |
|           | <u>Totale generale 1. - Entrate correnti</u>               | <b>5.774,00</b>                | <b>0,00</b> | <b>0,00</b> | <b>5.774,00</b>       | <b>5.184,33</b> | <b>420,96</b>         | <b>5.605,29</b>                |                                | <b>168,71</b>      |  |
| 4.1.1.    | <u>4. - Entrate aventi natura di partite di giro</u>       |                                |             |             |                       |                 |                       |                                |                                |                    |  |
|           | <u>4.1. - Entrate aventi natura di partite di giro</u>     |                                |             |             |                       |                 |                       |                                |                                |                    |  |
|           | Entrate aventi natura di partite di                        |                                |             |             |                       |                 |                       |                                |                                |                    |  |

**ACCADEMIA NAZIONALE DEI LINCEI**  
**RENDICONTO FINANZIARIO GESTIONALE ESERCIZIO 2013 / C.R.A.:1.2.FIO**  
**(1.2.FIO: FONDO FIOCCO)**



| Capitolo  |  | ENTRATE                        |             |             |                       |                 |                       |                                |                                |                    |               |  |
|-----------|--|--------------------------------|-------------|-------------|-----------------------|-----------------|-----------------------|--------------------------------|--------------------------------|--------------------|---------------|--|
|           |  | Gestione della Competenza 2013 |             |             |                       |                 |                       |                                |                                |                    |               |  |
| Codice    | Denominazione  | Iniziali                       | Previsioni  |             | Definitive<br>(3+4-5) | Somme Accertate |                       |                                | Diff. rispetto alle Previsioni |                    |               |  |
|           |  |                                | In +        | In -        |                       | Riscosse        | Rimaste da Riscuotere | Totale Accertamenti<br>(7 + 8) | In Più<br>(9 - 6)              | In Meno<br>(6 - 9) |               |  |
| 1         | 2  | 3                              | 4           | 5           | 6                     | 7               | 8                     | 9                              | 10                             | 11                 |               |  |
|           | <b>giro</b>  |                                |             |             |                       |                 |                       |                                |                                |                    |               |  |
| 4.1.1.01. | Versamento ritenute erariali   | 1.500,00                       |             |             | 1.500,00              |                 |                       |                                |                                |                    |               |  |
| 4.1.1.06. | Partite in conto sospesi   |                                |             |             |                       |                 |                       |                                |                                |                    |               |  |
| 4.1.1.08. | Riscossioni dal conto titoli   |                                |             |             |                       |                 |                       |                                |                                |                    |               |  |
|           | <b>Totale 4.1.1. - Entrate aventi natura di partite di giro</b>      | <b>1.500,00</b>                |             |             | <b>1.500,00</b>       | <b>1.500,00</b> |                       | <b>1.500,00</b>                |                                | <b>0,00</b>        | <b>0,00</b>   |  |
|           | <b>Totale 4.1. - Entrate aventi natura di partite di giro</b>        | <b>1.500,00</b>                | <b>0,00</b> | <b>0,00</b> | <b>1.500,00</b>       | <b>1.500,00</b> | <b>0,00</b>           | <b>1.500,00</b>                | <b>0,00</b>                    | <b>0,00</b>        |               |  |
|           | <b>Totale generale 4. - Entrate aventi natura di partite di giro</b> | <b>1.500,00</b>                | <b>0,00</b> | <b>0,00</b> | <b>1.500,00</b>       | <b>1.500,00</b> | <b>0,00</b>           | <b>1.500,00</b>                | <b>0,00</b>                    | <b>0,00</b>        |               |  |
|           | <b>Totale 1.2.FIO - FONDO FIOCCO</b>                                 | <b>7.274,00</b>                | <b>0,00</b> | <b>0,00</b> | <b>7.274,00</b>       | <b>6.684,33</b> | <b>420,96</b>         | <b>7.105,29</b>                |                                |                    | <b>168,71</b> |  |
|           | <b>Totale 1.2. - Fondo</b>   | <b>7.274,00</b>                | <b>0,00</b> | <b>0,00</b> | <b>7.274,00</b>       | <b>6.684,33</b> | <b>420,96</b>         | <b>7.105,29</b>                |                                |                    | <b>168,71</b> |  |
|           | <b>Totale 1. - Preventivo finanziario</b>                            | <b>7.274,00</b>                | <b>0,00</b> | <b>0,00</b> | <b>7.274,00</b>       | <b>6.684,33</b> | <b>420,96</b>         | <b>7.105,29</b>                |                                |                    | <b>168,71</b> |  |



**ACCADEMIA NAZIONALE DEI LINCEI**  
**RENDICONTO FINANZIARIO GESTIONALE ESERCIZIO 2013 / C.R.A.:1.2.FIO**  
**(1.2.FIO: FONDO FIOCCO)**

| Capitolo |                             | ENTRATE                        |            |      |                       |                 |                       |                                |                                |                    |  |  |
|----------|-----------------------------|--------------------------------|------------|------|-----------------------|-----------------|-----------------------|--------------------------------|--------------------------------|--------------------|--|--|
|          |                             | Gestione della Competenza 2013 |            |      |                       |                 |                       |                                |                                |                    |  |  |
| Codice   | Denominazione               | Iniziali                       | Previsioni |      | Definitive<br>(3+4-5) | Somme Accertate |                       |                                | Diff. rispetto alle Previsioni |                    |  |  |
|          |                             |                                | In +       | In - |                       | Riscosse        | Rimaste da Riscuotere | Totale Accertamenti<br>(7 + 8) | In Più<br>(9 - 6)              | In Meno<br>(6 - 9) |  |  |
| 1        | 2                           | 3                              | 4          | 5    | 6                     | 7               | 8                     | 9                              | 10                             | 11                 |  |  |
|          | Riepilogo dei Titoli        |                                |            |      |                       |                 |                       |                                |                                |                    |  |  |
|          | Riepilogo dei titoli Centro |                                |            |      |                       |                 |                       |                                |                                |                    |  |  |
|          | Resp. Amm.va FONDO FIOCCO   |                                |            |      |                       |                 |                       |                                |                                |                    |  |  |
|          | Titolo I                    | 5.774,00                       | 0,00       | 0,00 | 5.774,00              | 5.184,33        | 420,96                | 5.605,29                       | 0,00                           | 168,71             |  |  |
|          | Titolo IV                   | 1.500,00                       | 0,00       | 0,00 | 1.500,00              | 1.500,00        | 0,00                  | 1.500,00                       | 0,00                           | 0,00               |  |  |
|          | Totale delle entrate Centro | 7.274,00                       | 0,00       | 0,00 | 7.274,00              | 6.684,33        | 420,96                | 7.105,29                       | 0,00                           | 168,71             |  |  |
|          | Resp. Amm.va FONDO FIOCCO   |                                |            |      |                       |                 |                       |                                |                                |                    |  |  |
|          | Totale delle Entrate        | 7.274,00                       | 0,00       | 0,00 | 7.274,00              | 6.684,33        | 420,96                | 7.105,29                       |                                | 168,71             |  |  |
|          | Avanzo Ammin. Applicato     | 2.226,00                       |            |      | 2.226,00              |                 |                       |                                |                                |                    |  |  |
|          | Disavanzo Finanziario       |                                |            |      |                       |                 |                       | 394,71                         | 394,71                         |                    |  |  |
|          | Disavanzo di Cassa          |                                |            |      |                       | 815,67          |                       |                                |                                |                    |  |  |
|          | Totale a Pareggio           | 9.500,00                       | 0,00       | 0,00 | 9.500,00              | 7.500,00        | 420,96                | 7.500,00                       |                                | 2.000,00           |  |  |



**ACCADEMIA NAZIONALE DEI LINCEI**  
**RENDICONTO FINANZIARIO GESTIONALE ESERCIZIO 2013 / C.R.A.:1.2.FIO**  
**(1.2.FIO: FONDO FIOCCO)**

| Capitolo  |   | USCITE                         |            |      |                       |          |                      |                           |                                |                    |  |
|-----------|---|--------------------------------|------------|------|-----------------------|----------|----------------------|---------------------------|--------------------------------|--------------------|--|
|           |   | Gestione della Competenza 2013 |            |      |                       |          | Somme Impegnate      |                           |                                |                    |  |
| Codice    | Denominazione   | Iniziali                       | Previsioni |      | Definitive<br>(3+4-5) | Pagate   | Rimaste da<br>Pagare | Totale Impegni<br>(7 + 8) | Diff. rispetto alle Previsioni |                    |  |
|           |   |                                | In +       | In - |                       |          |                      |                           | In Più<br>(9 - 6)              | In Meno<br>(6 - 9) |  |
| 1         | 2   | 3                              | 4          | 5    | 6                     | 7        | 8                    | 9                         | 10                             | 11                 |  |
|           | <u>1. - Preventivo finanziario</u>                      |                                |            |      |                       |          |                      |                           |                                |                    |  |
|           | <u>1.2. - Fondo</u>                                     |                                |            |      |                       |          |                      |                           |                                |                    |  |
|           | <u>1.2.FIO - FONDO FIOCCO</u>                           |                                |            |      |                       |          |                      |                           |                                |                    |  |
|           | <u>1. - Uscite correnti</u>                             |                                |            |      |                       |          |                      |                           |                                |                    |  |
|           | <u>1.2. - Interventi diversi</u>                        |                                |            |      |                       |          |                      |                           |                                |                    |  |
|           | Uscite per prestazioni istituzionali                    | 8.000,00                       |            |      | 8.000,00              | 6.000,00 |                      | 6.000,00                  |                                | 2.000,00           |  |
| 1.2.1.    | Uscite istituzionali per il conferimento di premi       |                                |            |      |                       |          |                      |                           |                                |                    |  |
| 1.2.1.03. | Accantonamento per attività istituzionale               |                                |            |      |                       |          |                      |                           |                                |                    |  |
| 1.2.1.11. | Totale 1.2.1. - Uscite per prestazioni istituzionali    | 8.000,00                       |            |      | 8.000,00              | 6.000,00 |                      | 6.000,00                  | 0,00                           | 2.000,00           |  |
| 1.2.6.    | Uscite non classificabili in altre voci                 |                                |            |      |                       |          |                      |                           |                                |                    |  |
| 1.2.6.03. | Altre spese correnti non classificabili                 |                                |            |      |                       |          |                      |                           |                                |                    |  |
|           | Totale 1.2.6. - Uscite non classificabili in altre voci |                                |            |      |                       |          |                      |                           | 0,00                           | 0,00               |  |
|           | <u>Totale 1.2. - Interventi diversi</u>                 | 8.000,00                       | 0,00       | 0,00 | 8.000,00              | 6.000,00 | 0,00                 | 6.000,00                  |                                | 2.000,00           |  |
|           | <u>Totale generale 1. - Uscite correnti</u>             | 8.000,00                       | 0,00       | 0,00 | 8.000,00              | 6.000,00 | 0,00                 | 6.000,00                  |                                | 2.000,00           |  |
|           | <u>4. - Uscite aventi natura di partite di giro</u>     |                                |            |      |                       |          |                      |                           |                                |                    |  |



**ACCADEMIA NAZIONALE DEI LINCEI**  
**RENDICONTO FINANZIARIO GESTIONALE ESERCIZIO 2013 / C.R.A.:1.2.FIO**  
**(1.2.FIO: FONDO FIOCCO)**

| Capitolo  |   | USCITE     |            |      |                       |          |                      |                           |                   |                                |  |
|-----------|---|------------|------------|------|-----------------------|----------|----------------------|---------------------------|-------------------|--------------------------------|--|
|           |   | Previsioni |            |      |                       |          | Somme Impegnate      |                           |                   | Diff. rispetto alle Previsioni |  |
| Codice    | Denominazione   | Iniziali   | Variazioni |      | Definitive<br>(3+4-5) | Pagate   | Rimaste da<br>Pagare | Totale Impegni<br>(7 + 8) | In Più<br>(9 - 6) | In Meno<br>(6 - 9)             |  |
|           |   |            | In +       | In - |                       |          |                      |                           |                   |                                |  |
| 1         | 2   | 3          | 4          | 5    | 6                     | 7        | 8                    | 9                         | 10                | 11                             |  |
|           | 4.1. - <i>Uscite aventi natura di partite di giro</i>               |            |            |      |                       |          |                      |                           |                   |                                |  |
| 4.1.1.    | Uscite aventi natura di partite di giro                             | 1.500,00   |            |      | 1.500,00              | 1.500,00 |                      | 1.500,00                  |                   |                                |  |
| 4.1.1.01. | Versamento ritenute erariali  |            |            |      |                       |          |                      |                           |                   |                                |  |
| 4.1.1.06. | Partite in conto sospesi  |            |            |      |                       |          |                      |                           |                   |                                |  |
| 4.1.1.08. | Versamenti sul conto titoli   |            |            |      |                       |          |                      |                           |                   |                                |  |
|           | Totale 4.1.1. - Uscite aventi natura di partite di giro             | 1.500,00   |            |      | 1.500,00              | 1.500,00 |                      | 1.500,00                  | 0,00              | 0,00                           |  |
|           | <i>Totale 4.1. - Uscite aventi natura di partite di giro</i>        | 1.500,00   | 0,00       | 0,00 | 1.500,00              | 1.500,00 | 0,00                 | 1.500,00                  | 0,00              | 0,00                           |  |
|           | <b>Totale generale 4. - Uscite aventi natura di partite di giro</b> | 1.500,00   | 0,00       | 0,00 | 1.500,00              | 1.500,00 | 0,00                 | 1.500,00                  | 0,00              | 0,00                           |  |
|           | <b>Totale 1.2.FIO - FONDO FIOCCO</b>                                | 9.500,00   | 0,00       | 0,00 | 9.500,00              | 7.500,00 | 0,00                 | 7.500,00                  |                   | 2.000,00                       |  |
|           | <b>Totale 1.2. - Fondo</b>  | 9.500,00   | 0,00       | 0,00 | 9.500,00              | 7.500,00 | 0,00                 | 7.500,00                  |                   | 2.000,00                       |  |
|           | <b>Totale 1. - Preventivo finanziario</b>                           | 9.500,00   | 0,00       | 0,00 | 9.500,00              | 7.500,00 | 0,00                 | 7.500,00                  |                   | 2.000,00                       |  |



**ACCADEMIA NAZIONALE DEI LINCEI**  
**RENDICONTO FINANZIARIO GESTIONALE ESERCIZIO 2013 / C.R.A.:1.2.FIO**  
**(1.2.FIO: FONDO FIOCCO)**

| Capitolo |                             | USCITE                         |            |      |                       |                 |                   |                           |                                |                    |  |  |
|----------|-----------------------------|--------------------------------|------------|------|-----------------------|-----------------|-------------------|---------------------------|--------------------------------|--------------------|--|--|
|          |                             | Gestione della Competenza 2013 |            |      |                       |                 |                   |                           |                                |                    |  |  |
| Codice   | Denominazione               | Iniziali                       | Previsioni |      | Definitive<br>(3+4-5) | Somme Impegnate |                   |                           | Diff. rispetto alle Previsioni |                    |  |  |
|          |                             |                                | In +       | In - |                       | Pagate          | Rimaste da Pagare | Totale Impegni<br>(7 + 8) | In Più<br>(9 - 6)              | In Meno<br>(6 - 9) |  |  |
| 1        | 2                           | 3                              | 4          | 5    | 6                     | 7               | 8                 | 9                         | 10                             | 11                 |  |  |
|          | Riepilogo dei Titoli        |                                |            |      |                       |                 |                   |                           |                                |                    |  |  |
|          | Riepilogo dei titoli Centro |                                |            |      |                       |                 |                   |                           |                                |                    |  |  |
|          | Resp. Amm.va FONDO FIOCCO   |                                |            |      |                       |                 |                   |                           |                                |                    |  |  |
|          | Titolo I                    | 8.000,00                       | 0,00       | 0,00 | 8.000,00              | 6.000,00        | 0,00              | 6.000,00                  | 0,00                           | 2.000,00           |  |  |
|          | Titolo IV                   | 1.500,00                       | 0,00       | 0,00 | 1.500,00              | 1.500,00        | 0,00              | 1.500,00                  | 0,00                           | 0,00               |  |  |
|          | Totale delle uscite Centro  | 9.500,00                       | 0,00       | 0,00 | 9.500,00              | 7.500,00        | 0,00              | 7.500,00                  | 0,00                           | 2.000,00           |  |  |
|          | Resp. Amm.va FONDO FIOCCO   |                                |            |      |                       |                 |                   |                           |                                |                    |  |  |
|          | Totale delle Uscite         | 9.500,00                       | 0,00       | 0,00 | 9.500,00              | 7.500,00        | 0,00              | 7.500,00                  | 0,00                           | 2.000,00           |  |  |
|          | Disavanzo Amministrazione   |                                |            |      |                       |                 |                   |                           |                                |                    |  |  |
|          | Avanzo Finanziario          |                                |            |      |                       |                 |                   |                           |                                |                    |  |  |
|          | Avanzo di Cassa             |                                |            |      |                       |                 |                   |                           |                                |                    |  |  |
|          | Totale a Pareggio           | 9.500,00                       | 0,00       | 0,00 | 9.500,00              | 7.500,00        | 0,00              | 7.500,00                  | 0,00                           | 2.000,00           |  |  |



**ACCADEMIA NAZIONALE DEI LINCEI**  
**RENDICONTO FINANZIARIO GESTIONALE ESERCIZIO 2013**  
**(1.2.FIO: FONDO FIOCCO)**



| Capitolo<br>Codice | ENTRATE                                 |          |                          |                     |                     |                        |            |                         |                                |                      | Totale dei<br>Residui Attivi<br>al Termine<br>dell'Esercizio<br>2013<br>(8 + 14) |    |        |
|--------------------|---|----------|--------------------------|---------------------|---------------------|------------------------|------------|-------------------------|--------------------------------|----------------------|--|----|--------|
|                    | Gestione dei Residui 2013               |          |                          |                     |                     | Gestione di Cassa 2013 |            |                         |                                |                      |  |    |        |
|                    | Residui Attivi<br>al 1° Gennaio<br>2013 | Riscossi | Rimasti da<br>Riscuotere | Totale<br>(13 + 14) | Variazioni          |                        | Previsioni | Riscossioni<br>(7 + 13) | Diff. rispetto alle Previsioni |                      |  |    |        |
|                    | 12                                      | 13       | 14                       | 15                  | In più<br>(15 - 12) | In meno<br>(12 - 15)   | 18         | 19                      | In Più<br>(19 - 18)            | In Meno<br>(18 - 19) | 20   | 21 | 22     |
| 1.3.2.             |   |          |                          |                     |                     |                        |            |                         |                                |                      |  |    |        |
| 1.3.2.02.          |   |          |                          |                     |                     |                        |            |                         |                                |                      |  |    |        |
| 1.3.2.04.          | 195,31                                  | 195,31   |                          | 195,31              |                     |                        | 4.988,00   | 4.987,50                |                                | 0,50                 |  |    | 420,96 |
|                    |   |          |                          |                     |                     |                        | 981,31     | 392,14                  |                                | 589,17               |  |    |        |
| 1.3.4.             | 195,31                                  | 195,31   |                          | 195,31              |                     |                        | 5.969,31   | 5.379,64                | 0,00                           | 589,67               |  |    | 420,96 |
| 1.3.4.02           |   |          |                          |                     |                     |                        |            |                         |                                |                      |  |    |        |
|                    | 195,31                                  | 195,31   | 0,00                     | 195,31              |                     |                        | 5.969,31   | 5.379,64                | 0,00                           | 589,67               |  |    | 420,96 |
|                    | 195,31                                  | 195,31   | 0,00                     | 195,31              |                     |                        | 5.969,31   | 5.379,64                | 0,00                           | 589,67               |  |    | 420,96 |
| 4.1.1.             |   |          |                          |                     |                     |                        |            |                         |                                |                      |  |    |        |



**ACCADEMIA NAZIONALE DEI LINCEI**  
**RENDICONTO FINANZIARIO GESTIONALE ESERCIZIO 2013**  
**(1.2.FIO: FONDO FIOCCO)**

| Capitolo<br>Codice | ENTRATE                                 |          |                          |                     |                      |                        |            |                         |                                |            |          | Totale dei<br>Residui Attivi<br>al Termine<br>dell'Esercizio<br>2013<br>(8 + 14) |            |
|--------------------|---|----------|--------------------------|---------------------|----------------------|------------------------|------------|-------------------------|--------------------------------|------------|----------|--|------------|
|                    | Gestione dei Residui 2013               |          |                          |                     |                      | Gestione di Cassa 2013 |            |                         |                                |            | Totale   |  |            |
|                    | Residui Attivi<br>al 1° Gennaio<br>2013 | Riscossi | Rimasti da<br>Riscuotere | Totale<br>(13 + 14) | Variazioni           |                        | Previsioni | Riscossioni<br>(7 + 13) | Diff. rispetto alle Previsioni |            |          |  |            |
| 12                 | 13                                      | 14       | 15                       | In più<br>(15 - 12) | In meno<br>(12 - 15) | 18                     | 19         | In Più<br>(19 - 18)     | In Meno<br>(18 - 19)           | 20         | 21       | 22   |            |
| 1                  |   |          |                          |                     |                      |                        |            |                         |                                |            |          |  |            |
| 4.1.1.01.          | 113.387,27                              |          |                          |                     |                      |                        | 113.387,27 | 1.500,00                |                                | 1.500,00   |          |  |            |
| 4.1.1.06.          | 113.387,27                              |          |                          | 113.387,27          |                      |                        | 113.387,27 |                         |                                |            |          |  |            |
| 4.1.1.08.          | 113.387,27                              | 0,00     | 113.387,27               | 113.387,27          | 0,00                 | 0,00                   | 113.387,27 | 1.500,00                | 0,00                           | 1.500,00   | 0,00     | 113.387,27   | 113.387,27 |
|                    | 113.387,27                              | 0,00     | 113.387,27               | 113.387,27          | 0,00                 | 0,00                   | 113.387,27 | 1.500,00                | 0,00                           | 1.500,00   | 0,00     | 113.387,27   | 113.387,27 |
|                    | 113.582,58                              | 195,31   | 113.387,27               | 113.582,58          | 0,00                 | 0,00                   | 113.582,58 | 6.879,64                | 0,00                           | 120.856,58 | 6.879,64 | 113.976,94   | 113.808,23 |
|                    | 113.582,58                              | 195,31   | 113.387,27               | 113.582,58          | 0,00                 | 0,00                   | 113.582,58 | 6.879,64                | 0,00                           | 120.856,58 | 6.879,64 | 113.976,94   | 113.808,23 |
|                    | 113.582,58                              | 195,31   | 113.387,27               | 113.582,58          | 0,00                 | 0,00                   | 113.582,58 | 6.879,64                | 0,00                           | 120.856,58 | 6.879,64 | 113.976,94   | 113.808,23 |



**ACCADEMIA NAZIONALE DEI LINCEI**  
**RENDICONTO FINANZIARIO GESTIONALE ESERCIZIO 2013**  
**(1.2.FIO: FONDO FIOCCO)**



| Capitolo<br>Codice | Gestione dei Residui 2013          |        |                   |                  |                  | Gestione di Cassa 2013 |                    |                                |                  | Totale dei Residui Passivi al Termine dell'Esercizio 2013 (8 + 14) |                   |          |      |
|--------------------|------------------------------------|--------|-------------------|------------------|------------------|------------------------|--------------------|--------------------------------|------------------|--|-------------------|----------|------|
|                    | Residui Passivi al 1° Gennaio 2013 | Pagati | Rimasti da Pagare | Totale (13 + 14) | Variazioni       | Previsioni             | Pagamenti (7 + 13) | Diff. rispetto alle Previsioni | In Più (19 - 18) |  | In Meno (18 - 19) |          |      |
| 1                  | 12                                 | 13     | 14                | 15               | In più (15 - 12) | 16                     | In meno (12 - 15)  | 17                             | 18               | 19   | 20                | 21       | 22   |
| 1.2.1.             |                                    |        |                   |                  |                  |                        |                    |                                | 8.000,00         | 6.000,00   |                   |          |      |
| 1.2.1.03.          |                                    |        |                   |                  |                  |                        |                    |                                | 8.000,00         | 6.000,00   | 0,00              | 2.000,00 |      |
| 1.2.1.11.          |                                    |        |                   |                  |                  |                        |                    |                                |                  |  |                   |          |      |
| 1.2.6.             |                                    |        |                   |                  |                  |                        |                    |                                |                  |  |                   |          |      |
| 1.2.6.03.          |                                    |        |                   |                  |                  |                        |                    |                                |                  |  |                   |          |      |
|                    | 0,00                               | 0,00   | 0,00              | 0,00             | 0,00             | 0,00                   | 0,00               | 0,00                           | 8.000,00         | 6.000,00   | 0,00              | 2.000,00 | 0,00 |
|                    | 0,00                               | 0,00   | 0,00              | 0,00             | 0,00             | 0,00                   | 0,00               | 0,00                           | 8.000,00         | 6.000,00   | 0,00              | 2.000,00 | 0,00 |



**ACCADEMIA NAZIONALE DEI LINCEI**  
**RENDICONTO FINANZIARIO GESTIONALE ESERCIZIO 2013**  
**(1.2.FIO: FONDO FIOCCO)**

| Capitolo<br>Codice | USCITE                                   |        |                      |                     |                      |                        |            |                       |                                |          | Totale dei<br>Residui<br>Passivi al<br>Termine<br>dell'Esercizio<br>2013 (8 + 14) |      |      |          |      |
|--------------------|--|--------|----------------------|---------------------|----------------------|------------------------|------------|-----------------------|--------------------------------|----------|---|------|------|----------|------|
|                    | Gestione dei Residui 2013                |        |                      |                     |                      | Gestione di Cassa 2013 |            |                       |                                |          |   |      |      |          |      |
|                    | Residui<br>Passivi al 1°<br>Gennaio 2013 | Pagati | Rimasti da<br>Pagare | Totale<br>(13 + 14) | Variazioni           |                        | Previsioni | Pagamenti<br>(7 + 13) | Diff. rispetto alle Previsioni |          |   |      |      |          |      |
| 12                 | 13                                       | 14     | 15                   | In più<br>(15 - 12) | In meno<br>(12 - 15) | 16                     | 17         | In Più<br>(19 - 18)   | In Meno<br>(18 - 19)           | 18       | 19  | 20   | 21   | 22       |      |
| 1                  |  |        |                      |                     |                      |                        |            |                       |                                |          |   |      |      |          |      |
| 4.1.1.             |  |        |                      |                     |                      |                        |            |                       |                                |          |   |      |      |          |      |
| 4.1.1.01.          |  |        |                      |                     |                      |                        |            |                       |                                | 1.500,00 | 1.500,00  |      |      |          |      |
| 4.1.1.06.          |  |        |                      |                     |                      |                        |            |                       |                                | 1.500,00 | 1.500,00  |      |      |          |      |
| 4.1.1.08.          |  |        |                      |                     |                      |                        |            |                       |                                | 1.500,00 | 1.500,00  |      |      |          |      |
|                    | 0,00                                     | 0,00   | 0,00                 | 0,00                | 0,00                 | 0,00                   | 0,00       | 0,00                  | 0,00                           | 1.500,00 | 1.500,00  | 0,00 | 0,00 | 0,00     | 0,00 |
|                    | 0,00                                     | 0,00   | 0,00                 | 0,00                | 0,00                 | 0,00                   | 0,00       | 0,00                  | 0,00                           | 1.500,00 | 1.500,00  | 0,00 | 0,00 | 0,00     | 0,00 |
|                    | 0,00                                     | 0,00   | 0,00                 | 0,00                | 0,00                 | 0,00                   | 0,00       | 0,00                  | 0,00                           | 9.500,00 | 7.500,00  | 0,00 | 0,00 | 2.000,00 | 0,00 |
|                    | 0,00                                     | 0,00   | 0,00                 | 0,00                | 0,00                 | 0,00                   | 0,00       | 0,00                  | 0,00                           | 9.500,00 | 7.500,00  | 0,00 | 0,00 | 2.000,00 | 0,00 |
|                    | 0,00                                     | 0,00   | 0,00                 | 0,00                | 0,00                 | 0,00                   | 0,00       | 0,00                  | 0,00                           | 9.500,00 | 7.500,00  | 0,00 | 0,00 | 2.000,00 | 0,00 |



**ACCADEMIA NAZIONALE DEI LINCEI**  
**RENDICONTO FINANZIARIO GESTIONALE ESERCIZIO 2013**  
**(1.2.FIO: FONDO FIOCCO)**

| Capitolo | Gestione dei Residui 2013          |             |                   |                  |                  | USCITE            |             |                    |                                | Gestione di Cassa 2013 |             |                     | Totale dei Residui Passivi al Termine dell'Esercizio 2013 (6 + 14) |                     |             |
|----------|------------------------------------|-------------|-------------------|------------------|------------------|-------------------|-------------|--------------------|--------------------------------|------------------------|-------------|---------------------|--|---------------------|-------------|
|          | Residui Passivi al 1° Gennaio 2013 | Pagati      | Rimasti da Pagare | Totale (13 + 14) | Variazioni       |                   | Previsioni  | Pagamenti (7 + 13) | Diff. rispetto alle Previsioni |                        | 22          |                     |  |                     |             |
| Codice   | 12                                 | 13          | 14                | 15               | In più (15 - 12) | In meno (12 - 15) | 16          | 17                 | 18                             | 19                     |             | In Più (19 - 18)    | In Meno (18 - 19)  | 20                  | 21          |
| 1        |                                    |             |                   |                  |                  |                   |             |                    |                                |                        |             |                     |  |                     |             |
|          | 0,00                               | 0,00        | 0,00              | 0,00             | 0,00             | 0,00              | 0,00        | 0,00               | 1.626.578,65                   | 6.000,00               | 0,00        | 1.620.578,65        | 0,00   | 1.620.578,65        | 0,00        |
|          | 0,00                               | 0,00        | 0,00              | 0,00             | 0,00             | 0,00              | 0,00        | 0,00               | 3.850,00                       | 1.500,00               | 0,00        | 2.350,00            | 0,00   | 2.350,00            | 0,00        |
|          | <b>0,00</b>                        | <b>0,00</b> | <b>0,00</b>       | <b>0,00</b>      | <b>0,00</b>      | <b>0,00</b>       | <b>0,00</b> | <b>0,00</b>        | <b>9.500,00</b>                | <b>7.500,00</b>        | <b>0,00</b> | <b>1.622.928,65</b> | <b>0,00</b>  | <b>1.622.928,65</b> | <b>0,00</b> |
|          |                                    |             |                   |                  |                  |                   |             |                    |                                |                        |             |                     |  |                     |             |
|          | <b>0,00</b>                        | <b>0,00</b> | <b>0,00</b>       | <b>0,00</b>      | <b>0,00</b>      | <b>0,00</b>       | <b>0,00</b> | <b>0,00</b>        | <b>9.500,00</b>                | <b>7.500,00</b>        | <b>0,00</b> | <b>1.622.928,65</b> | <b>0,00</b>  | <b>1.622.928,65</b> | <b>0,00</b> |
|          |                                    |             |                   |                  |                  |                   |             |                    |                                |                        |             |                     |  |                     |             |
|          |                                    |             |                   |                  |                  |                   |             |                    |                                |                        |             |                     |  |                     |             |
|          |                                    |             |                   |                  |                  |                   |             |                    |                                |                        |             |                     |  |                     |             |
|          | <b>0,00</b>                        | <b>0,00</b> | <b>0,00</b>       | <b>0,00</b>      | <b>0,00</b>      | <b>0,00</b>       | <b>0,00</b> | <b>0,00</b>        | <b>114.856,58</b>              | <b>7.500,00</b>        | <b>0,00</b> | <b>105.356,58</b>   | <b>0,00</b>  | <b>105.356,58</b>   | <b>0,00</b> |
|          |                                    |             |                   |                  |                  |                   |             |                    |                                |                        |             |                     |  |                     |             |
|          | <b>0,00</b>                        | <b>0,00</b> | <b>0,00</b>       | <b>0,00</b>      | <b>0,00</b>      | <b>0,00</b>       | <b>0,00</b> | <b>0,00</b>        | <b>114.856,58</b>              | <b>7.500,00</b>        | <b>0,00</b> | <b>107.356,58</b>   | <b>0,00</b>  | <b>107.356,58</b>   | <b>0,00</b> |



**ACCADEMIA NAZIONALE DEI LINCEI**  
**RENDICONTO FINANZIARIO GESTIONALE ESERCIZIO 2013 / C.R.A.:1.2.FAL**  
**(1.2.FAL: FONDO AUTONOMO LINCEO)**

| Capitolo  |  | ENTRATE                        |            |      |                       |                 |                                |                                   |                                |                    |  |
|-----------|--|--------------------------------|------------|------|-----------------------|-----------------|--------------------------------|-----------------------------------|--------------------------------|--------------------|--|
|           |  | Gestione della Competenza 2013 |            |      |                       |                 | Diff. rispetto alle Previsioni |                                   |                                |                    |  |
| Codice    | Denominazione  | Iniziali                       | Previsioni |      | Definitive<br>(3+4-5) | Somme Accertate |                                |                                   | Diff. rispetto alle Previsioni |                    |  |
|           |  |                                | In +       | In - |                       | Riscosse        | Rimaste da<br>Riscuotere       | Totale<br>Accertamenti<br>(7 + 8) | In Più<br>(9 - 6)              | In Meno<br>(6 - 9) |  |
| 1         | 2  | 3                              | 4          | 5    | 6                     | 7               | 8                              | 9                                 | 10                             | 11                 |  |
|           | <u>1. - Consolidato Gestione Accademia e Fondi Amministrati</u>                        |                                |            |      |                       |                 |                                |                                   |                                |                    |  |
|           | <u>1.2. - Gestione Fondi Amministrati</u>  |                                |            |      |                       |                 |                                |                                   |                                |                    |  |
|           | <u>1.2.FAL - FONDO AUTONOMO LINCEO</u>   |                                |            |      |                       |                 |                                |                                   |                                |                    |  |
|           | <u>1. - Entrate correnti</u>   |                                |            |      |                       |                 |                                |                                   |                                |                    |  |
|           | <u>1.3. - Altre entrate</u>  |                                |            |      |                       |                 |                                |                                   |                                |                    |  |
| 1.3.1.    | Entrate derivanti dalla vendita di beni e dalla prestazione di servizi                 |                                |            |      |                       |                 |                                |                                   |                                |                    |  |
| 1.3.1.01. | Proventi derivanti dalla vendita di pubblicazioni                                      |                                |            |      |                       |                 |                                |                                   |                                |                    |  |
|           | Totale 1.3.1. - Entrate derivanti dalla vendita di beni e dalla prestazione di servizi |                                |            |      |                       |                 |                                |                                   | 0,00                           | 0,00               |  |
| 1.3.2.    | Redditi e proventi patrimoniali  |                                |            |      |                       |                 |                                |                                   |                                |                    |  |
| 1.3.2.02. | Interessi e premi titoli   |                                |            |      |                       |                 |                                | 4.668,30                          |                                |                    |  |
| 1.3.2.03. | Dividendi ed altri proventi su titoli azionari ed altre partecipazioni                 |                                |            |      |                       |                 |                                |                                   | 4.668,30                       |                    |  |
| 1.3.2.04. | Interessi attivi su conti correnti e prestiti al personale                             | 918,00                         |            |      | 918,00                | 229,54          | 943,40                         | 1.172,94                          | 254,94                         |                    |  |
|           | Totale 1.3.2. - Redditi e proventi patrimoniali  | 918,00                         |            |      | 918,00                | 4.897,84        | 943,40                         | 5.841,24                          | 4.923,24                       | 0,00               |  |
| 1.3.3.    | Poste correttive e compensative di uscite correnti                                     |                                |            |      |                       |                 |                                |                                   |                                |                    |  |



**ACCADEMIA NAZIONALE DEI LINCEI**  
**RENDICONTO FINANZIARIO GESTIONALE ESERCIZIO 2013 / C.R.A.:1.2.FAL**  
**(1.2.FAL: FONDO AUTONOMO LINCEO)**

| Capitolo  |  | ENTRATE                        |            |      |                       |                 |                          |                                   |                                |                    |  |          |
|-----------|--|--------------------------------|------------|------|-----------------------|-----------------|--------------------------|-----------------------------------|--------------------------------|--------------------|--|----------|
|           |  | Gestione della Competenza 2013 |            |      |                       |                 |                          |                                   |                                |                    |  |          |
| Codice    | Denominazione  | Iniziali                       | Previsioni |      | Definitive<br>(3+4-5) | Somme Accertate |                          |                                   | Diff. rispetto alle Previsioni |                    |  |          |
|           |  |                                | In +       | In - |                       | Riscosse        | Rimaste da<br>Riscuotere | Totale<br>Accertamenti<br>(7 + 8) | In Più<br>(9 - 6)              | In Meno<br>(6 - 9) |  |          |
| 1         | 2  | 3                              | 4          | 5    | 6                     | 7               | 8                        | 9                                 | 10                             | 11                 |  |          |
| 1.3.3.01. | Recuperi e rimborsi diversi  |                                |            |      |                       |                 |                          |                                   |                                |                    |  |          |
|           | Totale 1.3.3. - Poste correttive e compensative di uscite correnti                         |                                |            |      |                       |                 |                          |                                   |                                |                    |  |          |
|           | <i>Totale 1.3. - Altre entrate</i>   | 918,00                         | 0,00       | 0,00 | 918,00                | 4.897,84        | 943,40                   | 5.841,24                          | 4.923,24                       |                    |  |          |
|           | <b>Totale generale 1. - Entrate correnti</b>   | 918,00                         | 0,00       | 0,00 | 918,00                | 4.897,84        | 943,40                   | 5.841,24                          | 4.923,24                       |                    |  |          |
|           | <b>2. - Entrate in conto capitale</b>  |                                |            |      |                       |                 |                          |                                   |                                |                    |  |          |
|           | <i>2.1. - Entrate per alienazione di beni patrimoniali e riscossione di crediti</i>        |                                |            |      |                       |                 |                          |                                   |                                |                    |  |          |
| 2.1.3.    | Realizzo di valori mobiliari   |                                |            |      |                       |                 |                          |                                   |                                |                    |  |          |
| 2.1.3.01. | Gestione patrimoniale in fondi   | 20.000,00                      |            |      |                       | 15.493,71       |                          | 15.493,71                         |                                |                    |  | 4.506,29 |
| 2.1.3.02. | Cessioni di conferimenti e quote in altri enti   |                                |            |      |                       |                 |                          |                                   |                                |                    |  |          |
| 2.1.3.03. | Realizzi titoli emessi o garantiti dallo Stato ed assimilati                               |                                |            |      |                       |                 |                          |                                   |                                |                    |  |          |
| 2.1.3.05. | Riscossioni di altri titoli di credito   |                                |            |      |                       |                 |                          |                                   |                                |                    |  |          |
|           | Totale 2.1.3. - Realizzo di valori mobiliari   | 20.000,00                      |            |      | 20.000,00             | 15.493,71       |                          | 15.493,71                         | 0,00                           |                    |  | 4.506,29 |
|           | <i>Totale 2.1. - Entrate per alienazione di beni patrimoniali e riscossione di crediti</i> | 20.000,00                      | 0,00       | 0,00 | 20.000,00             | 15.493,71       | 0,00                     | 15.493,71                         |                                |                    |  | 4.506,29 |
|           | <b>Totale generale 2. - Entrate in conto capitale</b>                                      | 20.000,00                      | 0,00       | 0,00 | 20.000,00             | 15.493,71       | 0,00                     | 15.493,71                         |                                |                    |  | 4.506,29 |
|           | <b>4. - Entrate aventi natura di partite di giro</b>                                       |                                |            |      |                       |                 |                          |                                   |                                |                    |  |          |





**ACCADEMIA NAZIONALE DEI LINCEI**  
**RENDICONTO FINANZIARIO GESTIONALE ESERCIZIO 2013 / C.R.A.:1.2.FAL**  
**(1.2.FAL: FONDO AUTONOMO LINCEO)**

| Capitolo  |  | ENTRATE                        |             |             |                       |                  |                          |                                   |                                |                    |  |  |
|-----------|--|--------------------------------|-------------|-------------|-----------------------|------------------|--------------------------|-----------------------------------|--------------------------------|--------------------|--|--|
|           |  | Gestione della Competenza 2013 |             |             |                       |                  |                          |                                   |                                |                    |  |  |
| Codice    | Denominazione  | Iniziali                       | Previsioni  |             | Definitive<br>(3+4-5) | Somme Accertate  |                          |                                   | Diff. rispetto alle Previsioni |                    |  |  |
|           |  |                                | In +        | In -        |                       | Riscosse         | Rimaste da<br>Riscuotere | Totale<br>Accertamenti<br>(7 + 8) | In Più<br>(9 - 6)              | In Meno<br>(6 - 9) |  |  |
| 1         | 2  | 3                              | 4           | 5           | 6                     | 7                | 8                        | 9                                 | 10                             | 11                 |  |  |
| 4.1.      | <i>4.1. - Entrate aventi natura di partite di giro</i>                 |                                |             |             |                       |                  |                          |                                   |                                |                    |  |  |
| 4.1.1.    | Entrate aventi natura di partite di giro                               | 1.500,00                       |             |             | 1.500,00              | 1.250,00         |                          | 1.250,00                          |                                | 250,00             |  |  |
| 4.1.1.01. | Versamento ritenute erariali   | 1.500,00                       |             |             | 1.500,00              | 1.250,00         |                          | 1.250,00                          | 0,00                           | 250,00             |  |  |
|           | <b>Totale 4.1.1. - Entrate aventi natura di partite di giro</b>        | <b>1.500,00</b>                | <b>0,00</b> | <b>0,00</b> | <b>1.500,00</b>       | <b>1.250,00</b>  | <b>0,00</b>              | <b>1.250,00</b>                   |                                | <b>250,00</b>      |  |  |
|           | <b>Totale generale 4. - Entrate aventi natura di partite di giro</b>   | <b>1.500,00</b>                | <b>0,00</b> | <b>0,00</b> | <b>1.500,00</b>       | <b>1.250,00</b>  | <b>0,00</b>              | <b>1.250,00</b>                   |                                | <b>250,00</b>      |  |  |
|           | <b>Totale 1.2.FAL - FONDO AUTONOMO LINCEO</b>                          | <b>22.418,00</b>               | <b>0,00</b> | <b>0,00</b> | <b>22.418,00</b>      | <b>21.641,55</b> | <b>943,40</b>            | <b>22.584,95</b>                  | <b>166,95</b>                  |                    |  |  |
|           | <b>Totale 1.2. - Gestione Fondi Amministrati</b>                       | <b>22.418,00</b>               | <b>0,00</b> | <b>0,00</b> | <b>22.418,00</b>      | <b>21.641,55</b> | <b>943,40</b>            | <b>22.584,95</b>                  | <b>166,95</b>                  |                    |  |  |
|           | <b>Totale 1. - Consolidato Gestione Accademia e Fondi Amministrati</b> | <b>22.418,00</b>               | <b>0,00</b> | <b>0,00</b> | <b>22.418,00</b>      | <b>21.641,55</b> | <b>943,40</b>            | <b>22.584,95</b>                  | <b>166,95</b>                  |                    |  |  |



**ACCADEMIA NAZIONALE DEI LINCEI**  
**RENDICONTO FINANZIARIO GESTIONALE ESERCIZIO 2013 / C.R.A.:1.2.FAL**  
**(1.2.FAL: FONDO AUTONOMO LINCEO)**

| Capitolo |                             | ENTRATE                        |            |      |                       |                 |                          |                                   |                                |                    |  |  |
|----------|-----------------------------|--------------------------------|------------|------|-----------------------|-----------------|--------------------------|-----------------------------------|--------------------------------|--------------------|--|--|
|          |                             | Gestione della Competenza 2013 |            |      |                       |                 |                          |                                   |                                |                    |  |  |
| Codice   | Denominazione               | Iniziali                       | Previsioni |      | Definitive<br>(3+4-5) | Somme Accertate |                          |                                   | Diff. rispetto alle Previsioni |                    |  |  |
|          |                             |                                | In +       | In - |                       | Riscosse        | Rimaste da<br>Riscuotere | Totale<br>Accertamenti<br>(7 + 8) | In Più<br>(9 - 6)              | In Meno<br>(6 - 9) |  |  |
| 1        | 2                           | 3                              | 4          | 5    | 6                     | 7               | 8                        | 9                                 | 10                             | 11                 |  |  |
|          | Riepilogo dei Titoli        |                                |            |      |                       |                 |                          |                                   |                                |                    |  |  |
|          | Riepilogo dei titoli Centro |                                |            |      |                       |                 |                          |                                   |                                |                    |  |  |
|          | Resp. Amm.va FONDO          | 918,00                         | 0,00       | 0,00 | 918,00                | 4.897,84        | 943,40                   | 5.841,24                          | 4.923,24                       | 0,00               |  |  |
|          | AUTONOMO LINCEO             | 20.000,00                      | 0,00       | 0,00 | 20.000,00             | 15.493,71       | 0,00                     | 15.493,71                         | 0,00                           | 4.506,29           |  |  |
|          | Titolo I                    | 1.500,00                       | 0,00       | 0,00 | 1.500,00              | 1.250,00        | 0,00                     | 1.250,00                          | 0,00                           | 250,00             |  |  |
|          | Titolo II                   |                                |            |      |                       |                 |                          |                                   |                                |                    |  |  |
|          | Titolo IV                   |                                |            |      |                       |                 |                          |                                   |                                |                    |  |  |
|          | Totale delle entrate Centro | 22.418,00                      | 0,00       | 0,00 | 22.418,00             | 21.641,55       | 943,40                   | 22.584,95                         | 166,95                         | 0,00               |  |  |
|          | Resp. Amm.va FONDO          |                                |            |      |                       |                 |                          |                                   |                                |                    |  |  |
|          | AUTONOMO LINCEO             |                                |            |      |                       |                 |                          |                                   |                                |                    |  |  |
|          | Totale delle Entrate        | 22.418,00                      | 0,00       | 0,00 | 22.418,00             | 21.641,55       | 943,40                   | 22.584,95                         | 166,95                         |                    |  |  |
|          | Avanzo Ammin. Applicato     |                                |            |      |                       |                 |                          |                                   |                                |                    |  |  |
|          | Disavanzo Finanziario       |                                |            |      |                       |                 |                          |                                   |                                |                    |  |  |
|          | Disavanzo di Cassa          |                                |            |      |                       |                 |                          |                                   |                                |                    |  |  |
|          | Totale a Pareggio           | 22.418,00                      | 0,00       | 0,00 | 22.418,00             | 21.641,55       | 943,40                   | 22.584,95                         | 166,95                         |                    |  |  |



**ACCADEMIA NAZIONALE DEI LINCEI**  
**RENDICONTO FINANZIARIO GESTIONALE ESERCIZIO 2013 / C.R.A.:1.2.FAL**  
**(1.2.FAL: FONDO AUTONOMO LINCEO)**

| Capitolo      |   | USCITE     |            |      |                       |                 |                      |                           |                                |                    |      |
|---------------|---|------------|------------|------|-----------------------|-----------------|----------------------|---------------------------|--------------------------------|--------------------|------|
| Denominazione |   | Previsioni |            |      |                       | Somme Impegnate |                      |                           | Diff. rispetto alle Previsioni |                    |      |
| Codice        | 2   | Iniziali   | Variazioni |      | Definitive<br>(3+4-5) | Pagate          | Rimaste da<br>Pagare | Totale Impegni<br>(7 + 8) | In Più<br>(9 - 6)              | In Meno<br>(6 - 9) | 11   |
|               |   |            | In +       | In - |                       |                 |                      |                           |                                |                    |      |
| 1             | 2   | 3          | 4          | 5    | 6                     | 7               | 8                    | 9                         | 10                             | 11                 |      |
|               | <b>1. - Consolidato Gestione<br/>Accademia e Fondi<br/>Amministrati</b> |            |            |      |                       |                 |                      |                           |                                |                    |      |
|               | <b>1.2. - Gestione Fondi<br/>Amministrati</b>                           |            |            |      |                       |                 |                      |                           |                                |                    |      |
|               | <b>1.2.FAL - FONDO AUTONOMO<br/>LINCEO</b>                              |            |            |      |                       |                 |                      |                           |                                |                    |      |
|               | <b>1. - Uscite correnti</b>   |            |            |      |                       |                 |                      |                           |                                |                    |      |
|               | <b>1.1. - Spese di funzionamento</b>                                    |            |            |      |                       |                 |                      |                           |                                |                    |      |
| 1.1.3.        | Uscite per l'acquisto di beni di consumo e di servizi                   |            |            |      |                       |                 |                      |                           |                                |                    |      |
| 1.1.3.05.     | Uscite per il funzionamento di commissioni, comitati, ecc.              |            |            |      |                       |                 |                      |                           |                                |                    |      |
| 1.1.3.16.     | Onorari e compensi per speciali incarichi                               |            |            |      |                       |                 |                      |                           |                                |                    |      |
|               | Totale 1.1.3. - Uscite per l'acquisto di beni di consumo e di servizi   |            |            |      |                       |                 |                      |                           |                                | 0,00               | 0,00 |
|               | <b>Totale 1.1. - Spese di funzionamento</b>                             | 0,00       | 0,00       | 0,00 | 0,00                  | 0,00            | 0,00                 | 0,00                      | 0,00                           | 0,00               |      |
|               | <b>1.2. - Interventi diversi</b>  |            |            |      |                       |                 |                      |                           |                                |                    |      |
| 1.2.1.        | Uscite per prestazioni istituzionali                                    |            |            |      |                       |                 |                      |                           |                                |                    |      |
| 1.2.1.01.     | Organizzazione manifestazioni e convegni                                |            |            |      |                       |                 |                      |                           |                                |                    |      |
| 1.2.1.02.     | Borse di studio   |            |            |      |                       |                 |                      |                           |                                |                    |      |



**ACCADEMIA NAZIONALE DEI LINCEI**  
**RENDICONTO FINANZIARIO GESTIONALE ESERCIZIO 2013 / C.R.A.:1.2.FAL**  
**(1.2.FAL: FONDO AUTONOMO LINCEO)**

| Capitolo  |   | USCITE                         |            |      |                       |                 |                      |                           |                                |                    |  |
|-----------|---|--------------------------------|------------|------|-----------------------|-----------------|----------------------|---------------------------|--------------------------------|--------------------|--|
|           |   | Gestione della Competenza 2013 |            |      |                       |                 | Somme Impegnate      |                           |                                |                    |  |
| Codice    | Denominazione   | Iniziali                       | Previsioni |      | Definitive<br>(3+4-5) | Pagate          | Rimaste da<br>Pagare | Totale Impegni<br>(7 + 8) | Diff. rispetto alle Previsioni |                    |  |
|           |   |                                | In +       | In - |                       |                 |                      |                           | In Più<br>(9 - 6)              | In Meno<br>(6 - 9) |  |
| 1         | 2   | 3                              | 4          | 5    | 6                     | 7               | 8                    | 9                         | 10                             | 11                 |  |
| 1.2.1.03. | Uscite istituzionali per il conferimento di premi           | 7.000,00                       |            |      | 7.000,00              | 5.511,30        |                      | 5.511,30                  |                                | 1.488,70           |  |
| 1.2.1.11. | Accantonamento per attività istituzionale                   | 13.918,00                      |            |      | 13.918,00             |                 |                      |                           |                                | 13.918,00          |  |
|           | <b>Totale 1.2.1. - Uscite per prestazioni istituzionali</b> | <b>20.918,00</b>               |            |      | <b>20.918,00</b>      | <b>5.511,30</b> |                      | <b>5.511,30</b>           | <b>0,00</b>                    | <b>15.406,70</b>   |  |
| 1.2.2.    | Trasferimenti passivi                                       |                                |            |      |                       |                 |                      |                           |                                |                    |  |
| 1.2.2.04. | Trasferimenti correnti ad altre Pubbliche Amministrazioni   |                                |            |      |                       |                 |                      |                           |                                |                    |  |
|           | <b>Totale 1.2.2. - Trasferimenti passivi</b>                |                                |            |      |                       |                 |                      |                           | <b>0,00</b>                    | <b>0,00</b>        |  |
| 1.2.3.    | Oneri Finanziari  |                                |            |      |                       |                 |                      |                           |                                |                    |  |
| 1.2.3.01. | Interessi passivi   |                                |            |      |                       |                 |                      |                           |                                |                    |  |
| 1.2.3.02. | Uscite e commissioni bancarie                               |                                |            |      |                       |                 |                      |                           |                                |                    |  |
|           | <b>Totale 1.2.3. - Oneri Finanziari</b>                     |                                |            |      |                       |                 |                      |                           | <b>0,00</b>                    | <b>0,00</b>        |  |
| 1.2.4.    | Oneri Tributari   |                                |            |      |                       |                 |                      |                           |                                |                    |  |
| 1.2.4.01. | Imposta regionale sulle attività produttive (IRAP)          |                                |            |      |                       |                 |                      |                           |                                |                    |  |
| 1.2.4.02. | Altri tributi   |                                |            |      |                       |                 |                      |                           |                                |                    |  |
|           | <b>Totale 1.2.4. - Oneri Tributari</b>                      |                                |            |      |                       |                 |                      |                           | <b>0,00</b>                    | <b>0,00</b>        |  |
| 1.2.6.    | Uscite non classificabili in altre voci                     |                                |            |      |                       |                 |                      |                           |                                |                    |  |
| 1.2.6.02. | Oneri vari straordinari                                     |                                |            |      |                       |                 |                      |                           |                                |                    |  |
| 1.2.6.03. | Altre spese correnti non classificabili                     |                                |            |      |                       |                 |                      |                           |                                |                    |  |
| 1.2.6.04. | Spese per liti arbitraggi                                   |                                |            |      |                       |                 |                      |                           |                                |                    |  |



**ACCADEMIA NAZIONALE DEI LINCEI**  
**RENDICONTO FINANZIARIO GESTIONALE ESERCIZIO 2013 / C.R.A.:1.2.FAL**  
**(1.2.FAL: FONDO AUTONOMO LINCEO)**

| Capitolo  |   | USCITE     |            |      |                       |          |                      |                           |                   |                                |  |
|-----------|---|------------|------------|------|-----------------------|----------|----------------------|---------------------------|-------------------|--------------------------------|--|
|           |   | Previsioni |            |      |                       |          | Somme Impegnate      |                           |                   | Diff. rispetto alle Previsioni |  |
| Codice    | Denominazione   | Iniziali   | Variazioni |      | Definitive<br>(3+4-5) | Pagate   | Rimaste da<br>Pagare | Totale Impegni<br>(7 + 8) | In Più<br>(9 - 6) | In Meno<br>(6 - 9)             |  |
|           |   |            | In +       | In - |                       |          |                      |                           |                   |                                |  |
| 1         | 2   | 3          | 4          | 5    | 6                     | 7        | 8                    | 9                         | 10                | 11                             |  |
|           | Totale 1.2.6. - Uscite non classificabili in altre voci       |            |            |      |                       |          |                      |                           | 0,00              | 0,00                           |  |
|           | <i>Totale 1.2. - Interventi diversi</i>                       | 20.918,00  | 0,00       | 0,00 | 20.918,00             | 5.511,30 | 0,00                 | 5.511,30                  |                   | 15.406,70                      |  |
|           | <b>Totale generale 1. - Uscite correnti</b>                   | 20.918,00  | 0,00       | 0,00 | 20.918,00             | 5.511,30 | 0,00                 | 5.511,30                  |                   | 15.406,70                      |  |
|           | <b>2. - Uscite in conto capitale</b>                          |            |            |      |                       |          |                      |                           |                   |                                |  |
|           | <i>2.1. - Investimenti</i>                                    |            |            |      |                       |          |                      |                           |                   |                                |  |
| 2.1.3.    | Partecipazioni e acquisto di valori mobiliari                 |            |            |      |                       |          |                      |                           |                   |                                |  |
| 2.1.3.01. | Partecipazioni azionarie Fondi                                |            |            |      |                       |          |                      |                           |                   |                                |  |
| 2.1.3.03. | Acquisti di titoli obbligazionari                             |            |            |      |                       |          |                      |                           |                   |                                |  |
| 2.1.3.05. | Acquisti di altri titoli di credito                           |            |            |      |                       |          |                      |                           |                   |                                |  |
|           | Totale 2.1.3. - Partecipazioni e acquisto di valori mobiliari |            |            |      |                       |          |                      |                           |                   |                                |  |
|           | <i>Totale 2.1. - Investimenti</i>                             | 0,00       | 0,00       | 0,00 | 0,00                  | 0,00     | 0,00                 | 0,00                      | 0,00              | 0,00                           |  |
|           | <b>Totale generale 2. - Uscite in conto capitale</b>          | 0,00       | 0,00       | 0,00 | 0,00                  | 0,00     | 0,00                 | 0,00                      | 0,00              | 0,00                           |  |
|           | <b>4. - Uscite aventi natura di partite di giro</b>           |            |            |      |                       |          |                      |                           |                   |                                |  |
|           | <i>4.1. - Uscite aventi natura di partite di giro</i>         |            |            |      |                       |          |                      |                           |                   |                                |  |
| 4.1.1.    | Uscite aventi natura di partite di giro                       |            |            |      |                       |          |                      |                           |                   |                                |  |



**ACCADEMIA NAZIONALE DEI LINCEI**  
**RENDICONTO FINANZIARIO GESTIONALE ESERCIZIO 2013 / C.R.A.:1.2.FAL**  
**(1.2.FAL: FONDO AUTONOMO LINCEO)**

| Capitolo  |  | USCITE                         |            |      |                       |                 |                   |                           |                                |                    |           |  |
|-----------|--|--------------------------------|------------|------|-----------------------|-----------------|-------------------|---------------------------|--------------------------------|--------------------|-----------|--|
|           |  | Gestione della Competenza 2013 |            |      |                       |                 |                   |                           |                                |                    |           |  |
| Codice    | Denominazione  | Iniziali                       | Previsioni |      | Definitive<br>(3+4-5) | Somme Impegnate |                   |                           | Diff. rispetto alle Previsioni |                    |           |  |
|           |  |                                | In +       | In - |                       | Pagate          | Rimaste da Pagare | Totale Impegni<br>(7 + 8) | In Più<br>(9 - 6)              | In Meno<br>(6 - 9) |           |  |
| 1         | 2  | 3                              | 4          | 5    | 6                     | 7               | 8                 | 9                         | 10                             | 11                 |           |  |
| 4.1.1.01. | Versamento ritenute erariali   | 1.500,00                       |            |      | 1.500,00              | 1.250,00        |                   | 1.250,00                  |                                |                    | 250,00    |  |
|           | Totale 4.1.1. - USCITE aventi natura di partite di giro                | 1.500,00                       |            |      | 1.500,00              | 1.250,00        |                   | 1.250,00                  | 0,00                           |                    | 250,00    |  |
|           | <i>Totale 4.1. - USCITE aventi natura di partite di giro</i>           | 1.500,00                       | 0,00       | 0,00 | 1.500,00              | 1.250,00        | 0,00              | 1.250,00                  |                                |                    | 250,00    |  |
|           | <b>Totale generale 4. - USCITE aventi natura di partite di giro</b>    | 1.500,00                       | 0,00       | 0,00 | 1.500,00              | 1.250,00        | 0,00              | 1.250,00                  |                                |                    | 250,00    |  |
|           | <b>Totale 1.2.FAL - FONDO AUTONOMO LINCEO</b>                          | 22.418,00                      | 0,00       | 0,00 | 22.418,00             | 6.761,30        | 0,00              | 6.761,30                  |                                |                    | 15.656,70 |  |
|           | <b>Totale 1.2. - Gestione Fondi Amministrati</b>                       | 22.418,00                      | 0,00       | 0,00 | 22.418,00             | 6.761,30        | 0,00              | 6.761,30                  |                                |                    | 15.656,70 |  |
|           | <b>Totale 1. - Consolidato Gestione Accademia e Fondi Amministrati</b> | 22.418,00                      | 0,00       | 0,00 | 22.418,00             | 6.761,30        | 0,00              | 6.761,30                  |                                |                    | 15.656,70 |  |



**ACCADEMIA NAZIONALE DEI LINCEI**  
**RENDICONTO FINANZIARIO GESTIONALE ESERCIZIO 2013 / C.R.A.:1.2.FAL**  
**(1.2.FAL: FONDO AUTONOMO LINCEO)**

| Capitolo |                             | USCITE                         |            |      |                       |           |                      |                           |                   |                    |    |  |
|----------|-----------------------------|--------------------------------|------------|------|-----------------------|-----------|----------------------|---------------------------|-------------------|--------------------|----|--|
|          |                             | Gestione della Competenza 2013 |            |      |                       |           |                      | Somme Impegnate           |                   |                    |    |  |
| Codice   | Denominazione               | Iniziali                       | Previsioni |      | Definitive<br>(3+4-5) | Pagate    | Rimaste da<br>Pagare | Totale Impegni<br>(7 + 8) | In Più<br>(9 - 6) | In Meno<br>(6 - 9) | 11 |  |
|          |                             |                                | In +       | In - |                       |           |                      |                           |                   |                    |    |  |
| 1        | 2                           | 3                              | 4          | 5    | 6                     | 7         | 8                    | 9                         | 10                | 11                 |    |  |
|          | Riepilogo dei Titoli        |                                |            |      |                       |           |                      |                           |                   |                    |    |  |
|          | Riepilogo dei titoli Centro | 20.918,00                      | 0,00       | 0,00 | 20.918,00             | 5.511,30  | 0,00                 | 5.511,30                  | 0,00              | 15.406,70          |    |  |
|          | Resp. Amm.va FONDO          | 0,00                           | 0,00       | 0,00 | 0,00                  | 0,00      | 0,00                 | 0,00                      | 0,00              | 0,00               |    |  |
|          | AUTONOMO LINCEO             | 1.500,00                       | 0,00       | 0,00 | 1.500,00              | 1.250,00  | 0,00                 | 1.250,00                  | 0,00              | 250,00             |    |  |
|          | Titolo I                    | 22.418,00                      | 0,00       | 0,00 | 22.418,00             | 6.761,30  | 0,00                 | 6.761,30                  | 0,00              | 15.656,70          |    |  |
|          | Totale delle uscite Centro  |                                |            |      |                       |           |                      |                           |                   |                    |    |  |
|          | Resp. Amm.va FONDO          | 22.418,00                      | 0,00       | 0,00 | 22.418,00             | 6.761,30  | 0,00                 | 6.761,30                  |                   | 15.656,70          |    |  |
|          | AUTONOMO LINCEO             |                                |            |      |                       |           |                      |                           |                   |                    |    |  |
|          | Totale delle Uscite         |                                |            |      |                       |           |                      |                           |                   |                    |    |  |
|          | Disavanzo Amministrazione   |                                |            |      |                       |           |                      |                           |                   |                    |    |  |
|          | Avanzo Finanziario          |                                |            |      |                       |           |                      | 15.823,65                 | 15.823,65         |                    |    |  |
|          | Avanzo di Cassa             |                                |            |      |                       | 14.880,25 |                      |                           |                   |                    |    |  |
|          | Totale a Pareggio           | 22.418,00                      | 0,00       | 0,00 | 22.418,00             | 21.641,55 | 0,00                 | 22.584,95                 | 166,95            |                    |    |  |



**ACCADEMIA NAZIONALE DEI LINCEI**  
**RENDICONTO FINANZIARIO GESTIONALE ESERCIZIO 2013**  
**(1.: CONSOLIDATO GESTIONE ACCADEMIA E FONDI AMMINISTRATI)**

ENTRATE

| Capitolo<br>Codice | Gestione dei Residui 2013               |          |                          |                     |                     | Gestione di Cassa 2013 |              |                         | Totale dei<br>Residui Attivi<br>al Termine<br>dell'Esercizio<br>2013<br>(8 + 14) |                                |      |    |    |
|--------------------|---|----------|--------------------------|---------------------|---------------------|------------------------|--------------|-------------------------|--|--------------------------------|------|----|----|
|                    | Residui Attivi<br>al 1° Gennaio<br>2013 | Riscossi | Rimasti da<br>Riscuotere | Totale<br>(13 + 14) | Variazioni          |                        | Previsioni   | Riscossioni<br>(7 + 13) |  | Diff. rispetto alle Previsioni |      |    |    |
|                    | 12                                      | 13       | 14                       | 15                  | In più<br>(15 - 12) | In meno<br>(12 - 15)   | 18           | 19                      | In Più<br>(19 - 18)  | In Meno<br>(18 - 19)           | 20   | 21 | 22 |
| 1                  |   |          |                          |                     | 16                  | 17                     | 18           | 19                      | 20   | 21                             | 20   | 21 | 22 |
| 1.2.1.             |   |          |                          |                     |                     |                        | 2.444.737,00 | 2.444.735,19            |  | 1,81                           |      |    |    |
| 1.2.1.01.          |   |          |                          |                     |                     |                        | 8.795,00     | 8.793,36                |  | 1,64                           |      |    |    |
| 1.2.1.02.          |   |          |                          |                     |                     |                        | 2.453.532,00 | 2.453.528,55            | 0,00   | 3,45                           |      |    |    |
| 1.2.2.             |   |          |                          |                     |                     |                        |              |                         |  |                                |      |    |    |
| 1.2.2.01.          |   |          |                          |                     |                     |                        |              |                         | 0,00   |                                | 0,00 |    |    |
| 1.2.3.             |   |          |                          |                     |                     |                        |              |                         |  |                                |      |    |    |
| 1.2.3.01.          |   |          |                          |                     |                     |                        |              |                         |  |                                |      |    |    |
| 1.2.4.             |   |          |                          |                     |                     |                        |              |                         |  |                                |      |    |    |
| 1.2.4.01.          |   |          |                          |                     |                     |                        |              |                         | 0,00   | 0,00                           |      |    |    |





**ACCADEMIA NAZIONALE DEI LINCEI**  
**RENDICONTO FINANZIARIO GESTIONALE ESERCIZIO 2013**  
**(1.: CONSOLIDATO GESTIONE ACCADEMIA E FONDI AMMINISTRATI)**

## ENTRATE

| Capitolo  | Gestione dei Residui 2013         |           |                       |                  | Gestione di Cassa 2013 |                   |              |                      | Totale dei Residui Attivi al Termine dell'Esercizio 2013 (8 + 14) |                                |            |    |            |
|-----------|-----------------------------------|-----------|-----------------------|------------------|------------------------|-------------------|--------------|----------------------|---|--------------------------------|------------|----|------------|
|           | Residui Attivi al 1° Gennaio 2013 | Riscossi  | Rimasti da Riscuotere | Totale (13 + 14) | Variazioni             |                   | Previsioni   | Riscossioni (7 + 13) |   | Diff. rispetto alle Previsioni |            |    |            |
| Codice    | 12                                | 13        | 14                    | 15               | In più (15 - 12)       | In meno (12 - 15) | 18           | 19                   | In Più (19 - 18)  | In Meno (18 - 19)              | 20         | 21 | 22         |
| 1         |                                   |           |                       |                  | 16                     | 17                | 18           | 19                   | 20  | 21                             | 22         |    | 22         |
| 1.2.4.02. |                                   |           |                       |                  |                        |                   | 223.928,00   | 88.599,38            |   |                                | 135.328,62 |    | 157.464,00 |
| 1.2.5.    |                                   |           |                       |                  |                        |                   | 223.928,00   | 88.599,38            | 0,00  |                                | 135.328,62 |    | 157.464,00 |
| 1.2.5.01. |                                   |           |                       |                  |                        |                   |              |                      |   |                                |            |    |            |
| 1.2.5.02. |                                   |           |                       |                  |                        |                   |              |                      |   |                                |            |    |            |
| 1.2.5.03. |                                   |           |                       |                  |                        |                   |              |                      |   |                                |            |    |            |
| 1.2.5.04. |                                   |           |                       |                  |                        |                   | 803.820,00   | 797.816,67           |   |                                | 6.003,33   |    | 10.000,00  |
|           |                                   |           |                       |                  |                        |                   | 803.820,00   | 797.816,67           | 0,00  |                                | 6.003,33   |    | 10.000,00  |
|           | 0,00                              | 0,00      | 0,00                  | 0,00             | 0,00                   | 0,00              | 3.481.280,00 | 3.339.944,60         | 0,00  |                                | 141.335,40 |    | 167.464,00 |
| 1.3.1.    |                                   |           |                       |                  |                        |                   |              |                      |   |                                |            |    |            |
| 1.3.1.01. | 35.035,59                         | 34.879,83 | 155,76                | 35.035,59        |                        |                   | 37.535,59    | 34.879,83            |   |                                | 2.655,76   |    | 155,76     |
| 1.3.1.02. | 0,40                              |           |                       |                  |                        |                   | 5.000,40     | 5.143,90             | 143,50  |                                |            |    |            |
| 1.3.1.03. |                                   |           |                       |                  |                        |                   |              |                      |   |                                |            |    |            |
| 1.3.1.04. | 618,00                            | 618,00    |                       | 618,00           |                        |                   | 350.618,00   | 341.278,00           |   |                                | 9.340,00   |    |            |



**ACCADEMIA NAZIONALE DEI LINCEI**  
**RENDICONTO FINANZIARIO GESTIONALE ESERCIZIO 2013**  
**(1.: CONSOLIDATO GESTIONE ACCADEMIA E FONDI AMMINISTRATI)**

## ENTRATE

| Capitolo<br>Codice | Gestione dei Residui 2013               |            |                          |                     | Gestione di Cassa 2013 |                      |              |                         | Totale dei<br>Residui Attivi<br>al Termine<br>dell'Esercizio<br>2013<br>(8 + 14) |                                |                      |
|--------------------|---|------------|--------------------------|---------------------|------------------------|----------------------|--------------|-------------------------|--|--------------------------------|----------------------|
|                    | Residui Attivi<br>al 1° Gennaio<br>2013 | Riscossi   | Rimasti da<br>Riscuotere | Totale<br>(13 + 14) | Variazioni             |                      | Previsioni   | Riscossioni<br>(7 + 13) |  | Diff. rispetto alle Previsioni |                      |
|                    |   |            |                          |                     | In più<br>(15 - 12)    | In meno<br>(12 - 15) |              |                         |  | In Più<br>(19 - 18)            | In Meno<br>(18 - 19) |
| 1                  | 12                                      | 13         | 14                       | 15                  | 16                     | 17                   | 18           | 19                      | 20   | 21                             | 22                   |
|                    | 35.653,99                               | 35.497,83  | 155,76                   | 35.653,59           |                        | 0,40                 | 393.153,99   | 381.301,73              | 143,50   | 11.995,76                      | 155,76               |
| 1.3.2.             |   |            |                          |                     |                        |                      |              |                         |  |                                |                      |
| 1.3.2.01.          | 364.646,20                              | 266.545,16 | 68.312,61                | 334.857,77          |                        | 29.788,43            | 5.641.933,20 | 5.435.159,90            |  | 206.773,30                     | 133.355,58           |
| 1.3.2.02.          |   |            |                          |                     |                        |                      | 966.067,94   | 966.044,27              |  | 23,67                          |                      |
| 1.3.2.03.          |   |            |                          |                     |                        |                      | 500.000,00   | 816.006,79              | 316.006,79   |                                |                      |
| 1.3.2.04.          | 29.840,70                               | 29.840,70  |                          | 29.840,70           |                        |                      | 124.207,70   | 59.451,98               |  | 64.755,72                      | 171.045,83           |
| 1.3.2.05.          |   |            |                          |                     |                        |                      | 2.000,00     | 799,43                  |  | 1.200,57                       |                      |
| 1.3.3.             | 394.486,90                              | 296.385,86 | 68.312,61                | 364.698,47          |                        | 29.788,43            | 7.234.208,84 | 7.277.462,37            | 316.006,79   | 272.753,26                     | 304.401,41           |
| 1.3.3.01.          |   |            |                          |                     |                        |                      | 732.849,00   | 728.381,96              |  | 4.467,04                       |                      |
| 1.3.3.02.          | 6.381,56                                |            | 6.381,56                 | 6.381,56            |                        |                      | 6.381,56     |                         |  | 6.381,56                       | 6.381,56             |
| 1.3.3.03.          |   |            |                          |                     |                        |                      | 1.345.241,47 | 1.345.241,47            |  |                                |                      |
| 1.3.4.             | 6.381,56                                |            | 6.381,56                 | 6.381,56            |                        |                      | 2.084.472,03 | 2.073.623,43            | 0,00   | 10.848,60                      | 6.381,56             |
| 1.3.4.01.          | 94.327,07                               |            | 40.000,00                | 40.000,00           |                        | 54.327,07            | 94.327,07    |                         |  | 94.327,07                      | 40.000,00            |
| 1.3.4.02           | 94.327,07                               |            | 40.000,00                | 40.000,00           |                        | 54.327,07            | 94.327,07    |                         | 0,00   | 94.327,07                      | 40.000,00            |



**ACCADEMIA NAZIONALE DEI LINCEI**  
**RENDICONTO FINANZIARIO GESTIONALE ESERCIZIO 2013**  
**(1.: CONSOLIDATO GESTIONE ACCADEMIA E FONDI AMMINISTRATI)**

## ENTRATE

| Capitolo<br>Codice | Gestione dei Residui 2013               |            |                          |                     | Gestione di Cassa 2013 |                      |               |               | Totale dei<br>Residui Attivi<br>al Termine<br>dell'Esercizio<br>2013<br>(8 + 14) |                                |            |            |            |
|--------------------|---|------------|--------------------------|---------------------|------------------------|----------------------|---------------|---------------|--|--------------------------------|------------|------------|------------|
|                    | Residui Attivi<br>al 1° Gennaio<br>2013 | Riscossi   | Rimasti da<br>Riscuotere | Totale<br>(13 + 14) | Variazioni             |                      | Previsioni    | Riscossioni   |  | Diff. rispetto alle Previsioni |            |            |            |
|                    | 12                                      | 13         | 14                       | 15                  | In più<br>(15 - 12)    | In meno<br>(12 - 15) | 18            | 19            | In Più<br>(19 - 18)  | In Meno<br>(18 - 19)           | 20         | 21         | 22         |
|                    | 530.849,52                              | 331.883,69 | 114.849,93               | 446.733,62          | 0,00                   | 84.115,90            | 9.806.161,93  | 9.732.387,53  | 316.150,29   | 389.924,69                     | 316.150,29 | 389.924,69 | 350.938,73 |
|                    | 530.849,52                              | 331.883,69 | 114.849,93               | 446.733,62          | 0,00                   | 84.115,90            | 13.287.441,93 | 13.072.332,13 | 316.150,29   | 531.260,09                     | 316.150,29 | 531.260,09 | 518.402,73 |
| 2.1.1.             |   |            |                          |                     |                        |                      |               |               |  |                                |            |            |            |
| 2.1.1.01.          |   |            |                          |                     |                        |                      |               |               | 0,00   | 0,00                           |            |            |            |
| 2.1.1.02.          |   |            |                          |                     |                        |                      |               |               |  |                                |            |            |            |
| 2.1.2.             |   |            |                          |                     |                        |                      |               |               |  |                                |            |            |            |
| 2.1.2.01.          |   |            |                          |                     |                        |                      |               |               | 0,00   | 0,00                           |            |            |            |
| 2.1.3.             |   |            |                          |                     |                        |                      |               |               |  |                                |            |            |            |
| 2.1.3.01.          |   |            |                          |                     |                        |                      | 2.451.656,42  | 1.885.067,69  |  |                                |            | 566.588,73 |            |
| 2.1.3.02.          |   |            |                          |                     |                        |                      |               |               |  |                                |            |            |            |
| 2.1.3.03.          |   |            |                          |                     |                        |                      | 61.957,00     | 61.000,59     |  |                                |            | 956,41     |            |
| 2.1.3.04.          |   |            |                          |                     |                        |                      |               |               |  |                                |            |            |            |





**ACCADEMIA NAZIONALE DEI LINCEI**  
**RENDICONTO FINANZIARIO GESTIONALE ESERCIZIO 2013**  
**(1.: CONSOLIDATO GESTIONE ACCADEMIA E FONDI AMMINISTRATI)**

| Capitolo  | ENTRATE                           |          |                       |                  |                  |                        |            |                      |                                |                   | Totale dei Residui Attivi al Termine dell'Esercizio 2013 (8 + 14) |      |
|-----------|-----------------------------------|----------|-----------------------|------------------|------------------|------------------------|------------|----------------------|--------------------------------|-------------------|---|------|
|           | Gestione dei Residui 2013         |          |                       |                  |                  | Gestione di Cassa 2013 |            |                      |                                |                   |   |      |
| Codice    | Residui Attivi al 1° Gennaio 2013 | Riscossi | Rimasti da Riscuotere | Totale (13 + 14) | Variazioni       |                        | Previsioni | Riscossioni (7 + 13) | Diff. rispetto alle Previsioni |                   |   |      |
|           | 12                                | 13       | 14                    | 15               | In più (15 - 12) | In meno (12 - 15)      | 18         | 19                   | In Più (19 - 18)               | In Meno (18 - 19) | 21  | 22   |
| 1         |                                   |          |                       |                  | 16               | 17                     |            |                      | 20                             |                   |   |      |
| 2.2.3.    |                                   |          |                       |                  |                  |                        |            |                      | 0,00                           |                   |   | 0,00 |
| 2.2.3.01. |                                   |          |                       |                  |                  |                        |            |                      | 0,00                           |                   |   | 0,00 |
| 2.2.4.    |                                   |          |                       |                  |                  |                        |            |                      | 0,00                           |                   |   | 0,00 |
| 2.2.4.01. |                                   |          |                       |                  |                  |                        |            |                      | 0,00                           |                   |   | 0,00 |
|           | 0,00                              | 0,00     | 0,00                  | 0,00             | 0,00             | 0,00                   | 0,00       | 0,00                 | 0,00                           | 0,00              | 0,00  | 0,00 |
| 2.3.1.    |                                   |          |                       |                  |                  |                        |            |                      |                                |                   |   |      |
| 2.3.1.01. |                                   |          |                       |                  |                  |                        |            |                      | 0,00                           |                   |   | 0,00 |
| 2.3.2.    |                                   |          |                       |                  |                  |                        |            |                      |                                |                   |   |      |
| 2.3.2.01. |                                   |          |                       |                  |                  |                        |            |                      | 0,00                           |                   |   | 0,00 |
| 2.3.3.    |                                   |          |                       |                  |                  |                        |            |                      |                                |                   |   |      |
| 2.3.3.01. |                                   |          |                       |                  |                  |                        |            |                      | 0,00                           |                   |   | 0,00 |



**ACCADEMIA NAZIONALE DEI LINCEI**  
**RENDICONTO FINANZIARIO GESTIONALE ESERCIZIO 2013**  
**(1.: CONSOLIDATO GESTIONE ACCADEMIA E FONDI AMMINISTRATI)**

## ENTRATE

| Capitolo  | Gestione dei Residui 2013         |               |                       |                  | Gestione di Cassa 2013 |                   |               |                      | Totale dei Residui Attivi al Termine dell'Esercizio 2013 (8 + 14) |                                |               |               |
|-----------|-----------------------------------|---------------|-----------------------|------------------|------------------------|-------------------|---------------|----------------------|---|--------------------------------|---------------|---------------|
|           | Residui Attivi al 1° Gennaio 2013 | Riscossi      | Rimasti da Riscuotere | Totale (13 + 14) | Variazioni             |                   | Previsioni    | Riscossioni (7 + 13) |   | Diff. rispetto alle Previsioni |               |               |
| Codice    | 12                                | 13            | 14                    | 15               | In più (15 - 12)       | In meno (12 - 15) | 18            | 19                   | In Più (19 - 18)  | In Meno (18 - 19)              | 21            | 22            |
| 1         | 0,00                              | 0,00          | 0,00                  | 0,00             | 0,00                   | 0,00              | 0,00          | 0,00                 | 0,00  | 0,00                           | 0,00          | 0,00          |
|           | 1.244,00                          | 0,00          | 1.244,00              | 1.244,00         | 0,00                   | 0,00              | 2.556.857,42  | 1.977.651,72         | 0,00  | 0,00                           | 579.205,70    | 1.244,00      |
| 4.1.1.    |                                   |               |                       |                  |                        |                   |               |                      |   |                                |               |               |
| 4.1.1.01. |                                   |               |                       |                  |                        |                   | 1.564.000,00  | 1.035.122,62         |   |                                | 528.877,38    |               |
| 4.1.1.02. |                                   |               |                       |                  |                        |                   | 255.000,00    | 196.286,03           |   |                                | 58.713,97     |               |
| 4.1.1.03. |                                   |               |                       |                  |                        |                   | 25.000,00     | 21.172,39            |   |                                | 3.827,61      |               |
| 4.1.1.04. |                                   |               |                       |                  |                        |                   |               | 672.047,30           | 672.047,30  |                                |               | 52.866,94     |
| 4.1.1.05. | 46.440,63                         | 32.274,67     | 13.911,12             | 46.185,79        |                        | 254,84            | 151.440,63    | 257.990,24           | 106.549,61  |                                |               |               |
| 4.1.1.06. |                                   |               |                       |                  |                        |                   | 2.350,00      | 73.698,63            | 71.348,63   |                                |               |               |
| 4.1.1.07. |                                   |               |                       |                  |                        |                   | 10.000,00     | 12.000,00            | 2.000,00  |                                |               | 1.000,00      |
| 4.1.1.08. | 28.086.320,72                     | 11.427.199,79 | 16.659.120,93         | 28.086.320,72    |                        |                   | 28.086.320,72 | 11.427.199,79        |   |                                | 16.659.120,93 | 26.152.913,52 |
|           | 28.132.761,35                     | 11.459.474,46 | 16.673.032,05         | 28.132.506,51    |                        | 254,84            | 30.094.111,35 | 13.695.517,00        | 851.945,54  |                                | 17.250.539,89 | 26.206.780,46 |
|           | 28.132.761,35                     | 11.459.474,46 | 16.673.032,05         | 28.132.506,51    |                        | 254,84            | 30.094.111,35 | 13.695.517,00        | 851.945,54  |                                | 17.250.539,89 | 26.206.780,46 |
|           | 28.132.761,35                     | 11.459.474,46 | 16.673.032,05         | 28.132.506,51    |                        | 254,84            | 30.094.111,35 | 13.695.517,00        | 851.945,54  |                                | 17.250.539,89 | 26.206.780,46 |



**ACCADEMIA NAZIONALE DEI LINCEI**  
**RENDICONTO FINANZIARIO GESTIONALE ESERCIZIO 2013**  
**(1.: CONSOLIDATO GESTIONE ACCADEMIA E FONDI AMMINISTRATI)**

| Capitolo | ENTRATE                           |               |                       |                  |                  |                        |               |                      |                                |                   | Totale dei Residui Attivi al Termine dell'Esercizio 2013 (8 + 14) |
|----------|-----------------------------------|---------------|-----------------------|------------------|------------------|------------------------|---------------|----------------------|--------------------------------|-------------------|---|
|          | Gestione dei Residui 2013         |               |                       |                  |                  | Gestione di Cassa 2013 |               |                      |                                |                   |   |
| Codice   | Residui Attivi al 1° Gennaio 2013 | Riscossi      | Rimasti da Riscuotere | Totale (13 + 14) | Variazioni       |                        | Previsioni    | Riscossioni (7 + 13) | Diff. rispetto alle Previsioni |                   | 22  |
|          |                                   |               |                       |                  | In più (15 - 12) | In meno (12 - 15)      |               |                      | In Più (19 - 18)               | In Meno (18 - 19) |   |
| 1        | 28.664.854,87                     | 11.791.358,15 | 16.789.125,98         | 28.580.484,13    | 16               | 17                     | 45.938.410,70 | 28.745.500,85        | 20                             | 21                | 22  |
|          |                                   |               |                       |                  | 0,00             | 84.370,74              | 45.938.410,70 | 28.745.500,85        | 1.168.095,83                   | 18.361.005,68     | 26.726.427,19   |



**ACCADEMIA NAZIONALE DEI LINCEI**  
**RENDICONTO FINANZIARIO GESTIONALE ESERCIZIO 2013**  
**(1.: CONSOLIDATO GESTIONE ACCADEMIA E FONDI AMMINISTRATI)**

| Capitolo<br>Codice | ENTRATE                                 |                      |                          |                      |                      |                        |                      |                         |                                |             | Totale dei<br>Residui Attivi<br>al Termine<br>dell'Esercizio<br>2013<br>(8 + 14) |                      |  |
|--------------------|---|----------------------|--------------------------|----------------------|----------------------|------------------------|----------------------|-------------------------|--------------------------------|-------------|--|----------------------|--|
|                    | Gestione dei Residui 2013               |                      |                          |                      |                      | Gestione di Cassa 2013 |                      |                         |                                |             |  |                      |  |
|                    | Residui Attivi<br>al 1° Gennaio<br>2013 | Riscossi             | Rimasti da<br>Riscuotere | Totale<br>(13 + 14)  | Variazioni           |                        | Previsioni           | Riscossioni<br>(7 + 13) | Diff. rispetto alle Previsioni |             |  |                      |  |
| 12                 | 13                                      | 14                   | 15                       | In più<br>(15 - 12)  | In meno<br>(12 - 15) | 18                     | 19                   | In Più<br>(19 - 18)     | In Meno<br>(18 - 19)           | 20          | 21   | 22                   |  |
| 1                  |   |                      |                          |                      |                      |                        |                      |                         |                                |             |  |                      |  |
|                    | 530.849,52                              | 331.883,69           | 114.849,93               | 446.733,62           | 0,00                 | 84.115,90              | 13.287.441,93        | 13.072.332,13           | 0,00                           | 0,00        | 215.109,80   | 518.402,73           |  |
|                    | 1.244,00                                | 0,00                 | 1.244,00                 | 1.244,00             | 0,00                 | 0,00                   | 2.566.857,42         | 1.977.651,72            | 0,00                           | 0,00        | 579.205,70   | 1.244,00             |  |
|                    | 28.132.761,35                           | 11.459.474,46        | 16.673.032,05            | 28.132.506,51        | 0,00                 | 254,84                 | 30.094.111,35        | 13.695.517,00           | 0,00                           | 0,00        | 16.398.594,35  | 26.206.780,46        |  |
|                    | <b>28.664.854,87</b>                    | <b>11.791.358,15</b> | <b>16.789.125,98</b>     | <b>28.580.484,13</b> | <b>0,00</b>          | <b>84.370,74</b>       | <b>45.938.410,70</b> | <b>28.745.500,85</b>    | <b>0,00</b>                    | <b>0,00</b> | <b>17.192.909,85</b>   | <b>26.726.427,19</b> |  |
|                    |   |                      |                          |                      |                      |                        |                      |                         |                                |             |  |                      |  |
|                    | <b>28.664.854,87</b>                    | <b>11.791.358,15</b> | <b>16.789.125,98</b>     | <b>28.580.484,13</b> | <b>0,00</b>          | <b>84.370,74</b>       | <b>45.938.410,70</b> | <b>28.745.500,85</b>    | <b>0,00</b>                    | <b>0,00</b> | <b>17.192.909,85</b>   | <b>26.726.427,19</b> |  |
|                    |   |                      |                          |                      |                      |                        |                      |                         |                                |             |  |                      |  |
|                    |   |                      |                          |                      |                      |                        |                      |                         |                                |             |  |                      |  |
|                    |   |                      |                          |                      |                      |                        |                      |                         |                                |             |  |                      |  |
|                    | <b>28.664.854,87</b>                    | <b>11.791.358,15</b> | <b>16.789.125,98</b>     | <b>28.580.484,13</b> | <b>0,00</b>          | <b>84.370,74</b>       | <b>45.938.410,70</b> | <b>28.745.500,85</b>    | <b>0,00</b>                    | <b>0,00</b> | <b>17.192.909,85</b>   | <b>26.726.427,19</b> |  |





**ACCADEMIA NAZIONALE DEI LINCEI**  
**RENDICONTO FINANZIARIO GESTIONALE ESERCIZIO 2013**  
**(1.: CONSOLIDATO GESTIONE ACCADEMIA E FONDI AMMINISTRATI)**

USCITE

| Capitolo<br>Codice | Gestione dei Residui 2013          |        |                   |                  |                  | Gestione di Cassa 2013 |              |                    | Totale dei Residui Passivi al Termine dell'Esercizio 2013 (8 + 14) |                                |    |            |            |
|--------------------|------------------------------------|--------|-------------------|------------------|------------------|------------------------|--------------|--------------------|--|--------------------------------|----|------------|------------|
|                    | Residui Passivi al 1° Gennaio 2013 | Pagati | Rimasti da Pagare | Totale (13 + 14) | Variazioni       |                        | Previsioni   | Pagamenti (7 + 13) |  | Diff. rispetto alle Previsioni |    |            |            |
| 1                  | 12                                 | 13     | 14                | 15               | In più (15 - 12) | In meno (12 - 15)      | 18           | 19                 | In Più (19 - 18)   | In Meno (18 - 19)              | 20 | 21         | 22         |
| 1.1.1.             |                                    |        |                   |                  |                  |                        |              |                    |  |                                |    |            |            |
| 1.1.1.01.          |                                    |        |                   |                  |                  |                        |              |                    |  |                                |    |            |            |
| 1.1.1.02.          | 551,47                             | 551,47 |                   | 551,47           |                  |                        | 6.051,47     | 5.669,47           |  |                                |    | 382,00     |            |
| 1.1.1.03.          | 551,47                             | 551,47 |                   | 551,47           |                  |                        | 6.051,47     | 5.669,47           | 0,00   |                                |    | 382,00     |            |
| 1.1.2.             |                                    |        |                   |                  |                  |                        |              |                    |  |                                |    |            |            |
| 1.1.2.01.          |                                    |        |                   |                  |                  |                        | 1.087.980,27 | 1.022.726,06       |  |                                |    | 65.254,21  | 8.920,46   |
| 1.1.2.02.          |                                    |        |                   |                  |                  |                        | 829.555,98   | 714.114,58         |  |                                |    | 115.441,40 | 149.941,40 |
| 1.1.2.03.          | 109,00                             | 109,00 |                   | 109,00           |                  |                        | 664,00       | 739,20             | 75,20  |                                |    |            | 304,00     |
| 1.1.2.04.          |                                    |        |                   |                  |                  |                        |              |                    |  |                                |    |            |            |
| 1.1.2.05.          |                                    |        |                   |                  |                  |                        | 485.311,96   | 472.221,87         |  |                                |    | 13.090,09  |            |



**ACCADEMIA NAZIONALE DEI LINCEI**  
**RENDICONTO FINANZIARIO GESTIONALE ESERCIZIO 2013**  
**(1.: CONSOLIDATO GESTIONE ACCADEMIA E FONDI AMMINISTRATI)**

USCITE

| Capitolo<br>Codice | Gestione dei Residui 2013          |                 |                   |                  |                  | Gestione di Cassa 2013 |                    |                                |                   | Totale dei Residui Passivi al Termine dell'Esercizio 2013 (8 + 14) |                   |
|--------------------|------------------------------------|-----------------|-------------------|------------------|------------------|------------------------|--------------------|--------------------------------|-------------------|--|-------------------|
|                    | Residui Passivi al 1° Gennaio 2013 | Pagati          | Rimasti da Pagare | Totale (13 + 14) | Variazioni       | Previsioni             | Pagamenti (7 + 13) | Diff. rispetto alle Previsioni | In Meno (18 - 19) |  |                   |
| 1                  | 12                                 | 13              | 14                | 15               | In più (15 - 12) | 16                     | 17                 | In Più (19 - 18)               | 20                | 21   | 22                |
| 1.1.2.06.          |                                    |                 |                   |                  |                  |                        |                    |                                |                   | 14.311,95  |                   |
| 1.1.2.07.          | 1.283,20                           | 1.283,20        |                   | 1.283,20         |                  |                        |                    |                                |                   | 685,29   | 1.106,90          |
| 1.1.2.08.          | 1.320,00                           |                 | 1.320,00          | 1.320,00         |                  |                        |                    | 254,40                         |                   | 6.341,60   | 1.320,00          |
| 1.1.2.09.          |                                    |                 |                   |                  |                  |                        |                    | 32.206,72                      | 206,72            |  |                   |
| 1.1.2.10.          |                                    |                 |                   |                  |                  |                        |                    |                                |                   |  |                   |
| 1.1.2.11.          |                                    |                 |                   |                  |                  |                        |                    |                                |                   |  |                   |
| 1.1.2.12.          |                                    |                 |                   |                  |                  |                        |                    |                                |                   |  |                   |
|                    | <b>2.712,20</b>                    | <b>1.392,20</b> | <b>1.320,00</b>   | <b>2.712,20</b>  |                  |                        |                    | <b>119.886,00</b>              | <b>12.395,38</b>  | <b>215.124,54</b>  | <b>161.592,76</b> |
| 1.1.3.             |                                    |                 |                   |                  |                  |                        |                    |                                |                   |  |                   |
| 1.1.3.01.          |                                    |                 |                   |                  |                  |                        |                    | 8.500,00                       | 8.509,34          | 9,34   |                   |
| 1.1.3.02.          | 8.067,08                           | 8.067,08        |                   | 8.067,08         |                  |                        |                    | 38.567,08                      | 31.871,47         | 6.695,61   | 2.533,61          |
| 1.1.3.03.          | 15.437,11                          | 7.315,34        | 4.887,25          | 12.202,59        |                  |                        | 3.234,52           | 80.437,11                      | 52.948,67         | 27.488,44  | 13.586,27         |
| 1.1.3.04.          |                                    |                 |                   |                  |                  |                        |                    | 606,00                         | 82,00             | 524,00   |                   |
| 1.1.3.05.          |                                    |                 |                   |                  |                  |                        |                    |                                |                   |  |                   |
| 1.1.3.06.          |                                    |                 |                   |                  |                  |                        |                    | 1.000,00                       |                   |  |                   |
| 1.1.3.07.          |                                    |                 |                   |                  |                  |                        |                    |                                |                   | 916,32   |                   |
| 1.1.3.08.          |                                    |                 |                   |                  |                  |                        |                    |                                |                   |  |                   |



**ACCADEMIA NAZIONALE DEI LINCEI**  
**RENDICONTO FINANZIARIO GESTIONALE ESERCIZIO 2013**  
**(1.: CONSOLIDATO GESTIONE ACCADEMIA E FONDI AMMINISTRATI)**

**USCITE**

| Capitolo<br>Codice | Gestione dei Residui 2013          |            |                   |                  |                  | Gestione di Cassa 2013 |                    |                                |                  | Totale dei Residui Passivi al Termine dell'Esercizio 2013 (8 + 14) |                   |            |    |
|--------------------|------------------------------------|------------|-------------------|------------------|------------------|------------------------|--------------------|--------------------------------|------------------|--|-------------------|------------|----|
|                    | Residui Passivi al 1° Gennaio 2013 | Pagati     | Rimasti da Pagare | Totale (13 + 14) | Variazioni       | Previsioni             | Pagamenti (7 + 13) | Diff. rispetto alle Previsioni | Totale           |  |                   |            |    |
|                    | 12                                 | 13         | 14                | 15               | In più (15 - 12) | 16                     | In meno (12 - 15)  | 17                             | In più (19 - 18) | 20   | In Meno (18 - 19) | 21         | 22 |
| 1.1.3.09.          | 133.153,16                         | 103.451,34 | 25.562,11         | 129.013,45       |                  | 4.139,71               |                    |                                | 706.603,16       | 581.519,36   | 125.083,80        | 160.150,97 |    |
| 1.1.3.10.          | 4.319,73                           | 4.319,73   |                   | 4.319,73         |                  |                        |                    |                                | 27.319,73        | 17.632,04  | 9.687,69          | 2.220,67   |    |
| 1.1.3.11.          | 2.534,59                           | 2.534,59   |                   | 2.534,59         |                  |                        |                    |                                | 20.534,59        | 27.546,79  | 7.012,20          | 2.161,52   |    |
| 1.1.3.12.          |                                    |            |                   |                  |                  |                        |                    |                                |                  |  |                   |            |    |
| 1.1.3.13.          | 20.720,86                          | 20.720,86  |                   | 20.720,86        |                  |                        |                    |                                | 12.190,00        | 10.725,56  | 1.464,44          | 1.066,12   |    |
| 1.1.3.14.          | 23.595,00                          | 23.595,00  |                   | 23.595,00        |                  |                        |                    |                                | 190.720,86       | 151.486,42   | 39.234,44         | 30.518,85  |    |
| 1.1.3.15.          | 33.058,06                          | 32.612,56  |                   | 32.612,56        |                  | 445,50                 |                    |                                | 81.285,00        | 57.690,00  | 23.595,00         | 23.790,00  |    |
| 1.1.3.16.          | 10.469,89                          | 10.469,89  |                   | 10.469,89        |                  |                        |                    |                                | 267.749,06       | 143.239,44   | 124.509,62        | 43.050,52  |    |
| 1.1.3.17.          |                                    |            |                   |                  |                  |                        |                    |                                | 31.469,89        | 10.846,89  | 20.623,00         | 15.570,92  |    |
| 1.1.3.18.          |                                    |            |                   |                  |                  |                        |                    |                                | 8.000,00         | 8.541,50   | 541,50            | 366,00     |    |
| 1.1.3.19.          |                                    |            |                   |                  |                  |                        |                    |                                | 32.500,00        | 31.065,35  | 1.434,65          |            |    |
| 1.1.3.20.          | 7.934,84                           | 4.934,84   | 3.000,00          | 7.934,84         |                  |                        |                    |                                | 112.934,84       | 63.567,26  | 49.367,58         | 12.557,25  |    |
| 1.1.3.21.          |                                    |            |                   |                  |                  |                        |                    |                                | 2.000,00         | 1.735,35   | 264,65            |            |    |
| 1.1.3.22.          | 259.290,32                         | 218.021,23 | 33.449,36         | 251.470,59       |                  | 7.819,73               |                    |                                | 1.622.417,32     | 1.199.091,12   | 430.889,24        | 307.572,70 |    |
|                    | 262.553,99                         | 219.964,90 | 34.769,36         | 254.734,26       | 0,00             | 7.819,73               |                    |                                | 4.376.577,98     | 3.750.422,54   | 646.395,78        | 469.165,46 |    |



**ACCADEMIA NAZIONALE DEI LINCEI**  
**RENDICONTO FINANZIARIO GESTIONALE ESERCIZIO 2013**  
**(1.: CONSOLIDATO GESTIONE ACCADEMIA E FONDI AMMINISTRATI)**

USCITE

| Capitolo<br>Codice | Gestione dei Residui 2013          |            |                   |                  |            | Gestione di Cassa 2013 |                    |                                |                  | Totale dei Residui Passivi al Termine dell'Esercizio 2013 (8 + 14) |                   |
|--------------------|------------------------------------|------------|-------------------|------------------|------------|------------------------|--------------------|--------------------------------|------------------|--|-------------------|
|                    | Residui Passivi al 1° Gennaio 2013 | Pagati     | Rimasti da Pagare | Totale (13 + 14) | Variazioni | Previsioni             | Pagamenti (7 + 13) | Diff. rispetto alle Previsioni | In Più (19 - 18) |  | In Meno (18 - 19) |
| 1                  | 12                                 | 13         | 14                | 15               | 16         | 17                     | 18                 | 19                             | 20               | 21   | 22                |
| 1.2.1.             |                                    |            |                   |                  |            |                        |                    |                                |                  |  |                   |
| 1.2.1.01.          | 9.423,66                           | 9.351,06   | 72,60             | 9.423,66         |            |                        | 400.744,53         | 70.548,11                      |                  | 330.196,42   | 15.365,57         |
| 1.2.1.02.          | 25.866,68                          | 25.866,68  |                   | 25.866,68        |            |                        | 245.599,86         | 212.159,54                     |                  | 33.440,32  | 159,00            |
| 1.2.1.03.          | 271.797,55                         | 271.797,55 |                   | 271.797,55       |            |                        | 1.803.797,55       | 1.421.243,54                   |                  | 382.554,01   | 15.392,91         |
| 1.2.1.04.          | 16.216,85                          | 15.745,20  |                   | 15.745,20        |            | 471,65                 | 121.223,10         | 60.586,03                      |                  | 60.637,07  | 25.576,00         |
| 1.2.1.05.          | 11.607,02                          | 11.042,17  | 564,85            | 11.607,02        |            |                        | 51.607,02          | 49.665,08                      |                  | 1.941,94   | 1.941,94          |
| 1.2.1.06.          | 1.200,00                           | 1.200,00   |                   | 1.200,00         |            |                        | 8.200,00           | 2.860,07                       |                  | 5.339,93   |                   |
| 1.2.1.07.          | 38.984,54                          | 38.984,54  |                   | 38.984,54        |            |                        | 470.838,42         | 253.349,89                     |                  | 217.488,53   | 125.856,98        |
| 1.2.1.08.          | 7.213,32                           | 7.213,32   |                   | 7.213,32         |            |                        | 63.213,32          | 7.213,32                       |                  | 56.000,00  |                   |
| 1.2.1.09.          | 1.100,21                           | 1.100,21   |                   | 1.100,21         |            |                        | 103.275,21         | 80.814,38                      |                  | 22.460,83  | 33.222,48         |
| 1.2.1.10.          |                                    |            |                   |                  |            |                        | 35.000,00          | 19.685,26                      |                  | 15.314,74  | 10.635,94         |
| 1.2.1.11.          |                                    |            |                   |                  |            |                        | 5.062.685,88       | 377,36                         |                  | 5.062.308,52   |                   |
| 1.2.2.01.          | 383.409,83                         | 382.300,73 | 637,45            | 382.938,18       |            | 471,65                 | 8.366.184,89       | 2.178.502,58                   | 0,00             | 6.187.682,31   | 228.150,82        |



**ACCADEMIA NAZIONALE DEI LINCEI**  
**RENDICONTO FINANZIARIO GESTIONALE ESERCIZIO 2013**  
**(1.: CONSOLIDATO GESTIONE ACCADEMIA E FONDI AMMINISTRATI)**

**USCITE**

| Capitolo<br>Codice | Gestione dei Residui 2013          |        |                   |                  |                  | Gestione di Cassa 2013 |                    |                                |                  | Totale dei Residui Passivi al Termine dell'Esercizio 2013 (8 + 14) |                   |           |
|--------------------|------------------------------------|--------|-------------------|------------------|------------------|------------------------|--------------------|--------------------------------|------------------|--|-------------------|-----------|
|                    | Residui Passivi al 1° Gennaio 2013 | Pagati | Rimasti da Pagare | Totale (13 + 14) | Variazioni       | Previsioni             | Pagamenti (7 + 13) | Diff. rispetto alle Previsioni | In Più (19 - 18) |  | In Meno (18 - 19) |           |
| 1                  | 12                                 | 13     | 14                | 15               | In più (15 - 12) | 16                     | 17                 | 18                             | 19               | 20   | 21                | 22        |
| 1.2.2.02.          |                                    |        |                   |                  |                  |                        |                    | 1.722.197,47                   | 1.722.197,47     |  |                   |           |
| 1.2.2.03.          |                                    |        |                   |                  |                  |                        |                    |                                |                  |  |                   |           |
| 1.2.2.04.          |                                    |        |                   |                  |                  |                        |                    | 1.722.197,47                   | 1.722.197,47     | 0,00   | 0,00              |           |
| 1.2.3.             |                                    |        |                   |                  |                  |                        |                    |                                |                  |  |                   |           |
| 1.2.3.01.          |                                    |        |                   |                  |                  |                        |                    |                                |                  |  |                   |           |
| 1.2.3.02.          | 32,95                              | 32,95  |                   | 32,95            |                  |                        |                    | 3.032,95                       | 364,96           |  | 2.667,99          | 26,35     |
| 1.2.4.             |                                    |        |                   |                  |                  |                        |                    |                                |                  |  |                   |           |
| 1.2.4.01.          |                                    |        |                   |                  |                  |                        |                    |                                |                  |  |                   |           |
| 1.2.4.02.          | 551,12                             | 551,12 |                   | 551,12           |                  |                        |                    | 48.762,82                      | 32.569,86        |  | 16.192,96         |           |
| 1.2.5.             |                                    |        |                   |                  |                  |                        |                    |                                |                  |  |                   |           |
| 1.2.5.01.          | 551,12                             | 551,12 |                   | 551,12           |                  |                        |                    | 301.988,12                     | 104.516,30       |  | 197.471,82        | 10.061,53 |
| 1.2.6.             |                                    |        |                   |                  |                  |                        |                    |                                |                  |  |                   |           |
| 1.2.6.01.          | 848,21                             | 848,21 |                   | 848,21           |                  |                        |                    | 46.000,00                      | 45.491,51        |  | 508,49            |           |
| 1.2.6.02.          |                                    |        |                   |                  |                  |                        |                    | 46.000,00                      | 45.491,51        | 0,00   | 508,49            |           |
|                    |                                    |        |                   | 848,21           |                  |                        |                    | 99.474,21                      | 83.777,03        |  | 15.697,18         | 15.122,80 |
|                    |                                    |        |                   |                  |                  |                        |                    | 350.750,94                     | 137.086,16       | 0,00   | 213.664,78        | 10.061,53 |



**ACCADEMIA NAZIONALE DEI LINCEI**  
**RENDICONTO FINANZIARIO GESTIONALE ESERCIZIO 2013**  
**(1.: CONSOLIDATO GESTIONE ACCADEMIA E FONDI AMMINISTRATI)**

USCITE

| Capitolo<br>Codice | Gestione dei Residui 2013          |            |                   |                  |                  | Gestione di Cassa 2013 |               |                    |                                |                   | Totale dei Residui Passivi al Termine dell'Esercizio 2013 (8 + 14) |
|--------------------|------------------------------------|------------|-------------------|------------------|------------------|------------------------|---------------|--------------------|--------------------------------|-------------------|--|
|                    | Residui Passivi al 1° Gennaio 2013 | Pagati     | Rimasti da Pagare | Totale (13 + 14) | Variazioni       |                        | Previsioni    | Pagamenti (7 + 13) | Diff. rispetto alle Previsioni |                   |  |
|                    |                                    |            |                   |                  | In più (15 - 12) | In meno (12 - 15)      |               |                    | In Più (19 - 18)               | In Meno (18 - 19) |  |
| 1                  | 12                                 | 13         | 14                | 15               | 16               | 17                     | 18            | 19                 | 20                             | 21                | 22   |
| 1.2.6.03.          | 66,17                              |            |                   |                  |                  | 66,17                  | 284.690,32    | 256.196,10         |                                | 28.494,22         |  |
| 1.2.6.04.          |                                    |            |                   |                  |                  |                        | 23.411,00     |                    |                                | 23.411,00         |  |
| 1.2.6.05.          | 914,38                             | 848,21     |                   | 848,21           |                  | 66,17                  | 407.575,53    | 339.973,13         | 0,00                           | 67.602,40         | 15.122,80  |
|                    | 384.908,28                         | 383.733,01 | 637,45            | 384.370,46       | 0,00             | 537,82                 | 10.895.741,78 | 4.423.615,81       | 0,00                           | 6.472.125,97      | 253.361,50   |
| 1.4.1.             |                                    |            |                   |                  |                  |                        |               |                    |                                |                   |  |
| 1.4.1.01.          |                                    |            |                   |                  |                  |                        | 106.000,00    | 103.789,26         |                                | 2.210,74          |  |
|                    |                                    |            |                   |                  |                  |                        | 106.000,00    | 103.789,26         | 0,00                           | 2.210,74          |  |
|                    | 0,00                               | 0,00       | 0,00              | 0,00             | 0,00             | 0,00                   | 106.000,00    | 103.789,26         | 0,00                           | 2.210,74          | 0,00   |
| 1.5.1.             |                                    |            |                   |                  |                  |                        |               |                    |                                |                   |  |
| 1.5.1.01.          |                                    |            |                   |                  |                  |                        | 134.288,00    |                    |                                | 134.288,00        |  |
|                    |                                    |            |                   |                  |                  |                        | 134.288,00    |                    | 0,00                           | 134.288,00        |  |



**ACCADEMIA NAZIONALE DEI LINCEI**  
**RENDICONTO FINANZIARIO GESTIONALE ESERCIZIO 2013**  
**(1.: CONSOLIDATO GESTIONE ACCADEMIA E FONDI AMMINISTRATI)**

**USCITE**

| Capitolo  | Gestione dei Residui 2013          |            |                   |                  |                  | Gestione di Cassa 2013 |                    |                                |                  | Totale dei Residui Passivi al Termine dell'Esercizio 2013 (8 + 14) |                   |            |            |
|-----------|------------------------------------|------------|-------------------|------------------|------------------|------------------------|--------------------|--------------------------------|------------------|--|-------------------|------------|------------|
|           | Residui Passivi al 1° Gennaio 2013 | Pagati     | Rimasti da Pagare | Totale (13 + 14) | Variazioni       | Previsioni             | Pagamenti (7 + 13) | Diff. rispetto alle Previsioni | In Più (19 - 18) |  | In Meno (18 - 19) |            |            |
| Codice    | 12                                 | 13         | 14                | 15               | In più (15 - 12) | In meno (12 - 15)      | 16                 | 17                             | 18               | 19   | 20                | 21         | 22         |
| 1         | 0,00                               | 0,00       | 0,00              | 0,00             | 0,00             | 0,00                   | 0,00               | 0,00                           | 134.288,00       | 0,00   | 0,00              | 134.288,00 | 0,00       |
|           | 647.462,27                         | 603.697,91 | 35.406,81         | 639.104,72       | 0,00             | 8.357,55               | 8.277.827,61       | 20.240,34                      | 7.255.020,49     | 722.526,96   |                   |            |            |
| 2.1.1.    |                                    |            |                   |                  |                  |                        |                    |                                |                  |  |                   |            |            |
| 2.1.1.01. |                                    |            |                   |                  |                  |                        |                    |                                |                  |  |                   |            |            |
| 2.1.1.02. | 357.582,70                         | 296.043,03 | 2.569,42          | 298.612,45       |                  | 58.970,25              | 485.832,74         |                                | 694.423,88       |  |                   | 208.591,14 | 110.568,47 |
| 2.1.1.03. |                                    |            |                   |                  |                  |                        |                    |                                |                  |  |                   |            |            |
| 2.1.1.04. |                                    |            |                   |                  |                  |                        |                    |                                |                  |  |                   |            |            |
| 2.1.1.05. |                                    |            |                   |                  |                  |                        |                    |                                |                  |  |                   |            |            |
| 2.1.1.06. | 13.974,28                          | 10.779,28  | 3.195,00          | 13.974,28        |                  |                        | 68.142,56          |                                | 83.974,28        |  |                   | 15.831,72  | 13.360,26  |
| 2.1.2.    | 371.556,98                         | 306.822,31 | 5.764,42          | 312.586,73       |                  | 58.970,25              | 553.975,30         |                                | 776.398,16       |  | 0,00              | 224.422,86 | 123.928,73 |



**ACCADEMIA NAZIONALE DEI LINCEI**  
**RENDICONTO FINANZIARIO GESTIONALE ESERCIZIO 2013**  
**(1.: CONSOLIDATO GESTIONE ACCADEMIA E FONDI AMMINISTRATI)**

USCITE

| Capitolo<br>Codice | Gestione dei Residui 2013          |           |                   |                  |                  | Gestione di Cassa 2013 |                    |                                |                  | Totale dei Residui Passivi al Termine dell'Esercizio 2013 (8 + 14) |                   |            |            |
|--------------------|------------------------------------|-----------|-------------------|------------------|------------------|------------------------|--------------------|--------------------------------|------------------|--|-------------------|------------|------------|
|                    | Residui Passivi al 1° Gennaio 2013 | Pagati    | Rimasti da Pagare | Totale (13 + 14) | Variazioni       | Previsioni             | Pagamenti (7 + 13) | Diff. rispetto alle Previsioni | In Più (19 - 18) |  | In Meno (18 - 19) |            |            |
|                    | 12                                 | 13        | 14                | 15               | In più (15 - 12) | In meno (12 - 15)      | 16                 | 17                             | 18               | 19   | 20                | 21         | 22         |
| 1                  |                                    |           |                   |                  |                  |                        |                    |                                |                  |  |                   |            |            |
| 2.1.2.01.          | 27.924,55                          | 27.924,55 |                   | 27.924,55        |                  |                        |                    |                                | 229.645,55       | 28.628,49  | 28.628,49         |            | 183,00     |
| 2.1.2.02.          |                                    |           |                   |                  |                  |                        |                    |                                |                  | 98.474,08  |                   | 131.171,47 | 100.823,81 |
| 2.1.2.03.          | 3.535,00                           | 3.535,00  |                   | 3.535,00         |                  |                        |                    |                                | 33.535,00        | 16.087,09  |                   | 17.447,91  | 5.914,80   |
| 2.1.2.04.          | 22.993,63                          | 22.993,63 |                   | 22.993,63        |                  |                        |                    |                                | 52.993,63        | 56.692,70  | 3.699,07          |            | 2.347,40   |
| 2.1.2.05.          | 54.453,18                          | 54.453,18 |                   | 54.453,18        |                  |                        |                    |                                | 316.174,18       | 199.882,36   | 32.327,56         | 148.619,38 | 109.269,01 |
| 2.1.3.             |                                    |           |                   |                  |                  |                        |                    |                                |                  |  |                   |            |            |
| 2.1.3.01.          |                                    |           |                   |                  |                  |                        |                    |                                |                  |  |                   |            |            |
| 2.1.3.02.          |                                    |           |                   |                  |                  |                        |                    |                                |                  |  |                   |            |            |
| 2.1.3.03.          |                                    |           |                   |                  |                  |                        |                    |                                |                  |  |                   |            |            |
| 2.1.3.04.          |                                    |           |                   |                  |                  |                        |                    |                                |                  |  |                   |            |            |
| 2.1.3.05.          |                                    |           |                   |                  |                  |                        |                    |                                |                  |  |                   |            |            |
| 2.1.4.             |                                    |           |                   |                  |                  |                        |                    |                                |                  |  | 0,00              |            |            |
| 2.1.4.01.          |                                    |           |                   |                  |                  |                        |                    |                                |                  |  |                   |            |            |
| 2.1.4.02.          |                                    |           |                   |                  |                  |                        |                    |                                |                  |  |                   |            |            |
| 2.1.4.03.          |                                    |           |                   |                  |                  |                        |                    |                                |                  |  |                   |            |            |





**ACCADEMIA NAZIONALE DEI LINCEI**  
**RENDICONTO FINANZIARIO GESTIONALE ESERCIZIO 2013**  
**(1.: CONSOLIDATO GESTIONE ACCADEMIA E FONDI AMMINISTRATI)**

**USCITE**

| Capitolo  | Gestione dei Residui 2013          |            |                   |                  |                  | Gestione di Cassa 2013 |                    |                                |                  | Totale dei Residui Passivi al Termine dell'Esercizio 2013 (8 + 14) |                   |            |
|-----------|------------------------------------|------------|-------------------|------------------|------------------|------------------------|--------------------|--------------------------------|------------------|--|-------------------|------------|
|           | Residui Passivi al 1° Gennaio 2013 | Pagati     | Rimasti da Pagare | Totale (13 + 14) | Variazioni       | Previsioni             | Pagamenti (7 + 13) | Diff. rispetto alle Previsioni | In Più (19 - 18) |  | In Meno (18 - 19) |            |
| Codice    | 12                                 | 13         | 14                | 15               | In più (15 - 12) | 16                     | 17                 | 18                             | 19               | 20   | 21                | 22         |
| 1         |                                    |            |                   |                  |                  |                        |                    |                                |                  |  |                   |            |
| 2.1.4.04. |                                    |            |                   |                  |                  |                        |                    | 20.000,00                      | 10.000,00        |  | 10.000,00         |            |
| 2.1.4.05. |                                    |            |                   |                  |                  |                        |                    |                                |                  |  |                   |            |
| 2.1.4.06. |                                    |            |                   |                  |                  |                        |                    | 129.740,00                     | 104.576,84       |  | 25.163,16         |            |
| 2.1.4.07. |                                    |            |                   |                  |                  |                        |                    | 149.740,00                     | 114.576,84       | 0,00   | 35.163,16         |            |
| 2.1.5.    |                                    |            |                   |                  |                  |                        |                    |                                |                  |  |                   |            |
| 2.1.5.01. | 36.415,97                          | 36.415,97  |                   | 36.415,97        |                  |                        |                    | 188.561,97                     | 188.561,97       |  | 0,00              |            |
|           | 36.415,97                          | 36.415,97  |                   | 36.415,97        |                  |                        |                    | 188.561,97                     | 188.561,97       | 0,00   | 0,00              |            |
|           | 462.426,13                         | 397.691,46 | 5.764,42          | 403.455,88       | 0,00             | 58.970,25              |                    | 1.432.874,31                   | 1.056.996,47     | 32.327,56  | 408.205,40        | 233.197,74 |
| 2.2.1.    |                                    |            |                   |                  |                  |                        |                    |                                |                  |  |                   |            |
| 2.2.1.01. |                                    |            |                   |                  |                  |                        |                    |                                |                  | 0,00   | 0,00              |            |
| 2.2.2.    |                                    |            |                   |                  |                  |                        |                    |                                |                  |  |                   |            |
| 2.2.2.01. |                                    |            |                   |                  |                  |                        |                    |                                |                  | 0,00   | 0,00              |            |
| 2.2.3.    |                                    |            |                   |                  |                  |                        |                    |                                |                  |  |                   |            |



**ACCADEMIA NAZIONALE DEI LINCEI**  
**RENDICONTO FINANZIARIO GESTIONALE ESERCIZIO 2013**  
**(1.: CONSOLIDATO GESTIONE ACCADEMIA E FONDI AMMINISTRATI)**

USCITE

| Capitolo  | Gestione dei Residui 2013          |            |                   |                  |                  | Gestione di Cassa 2013 |                    |                                |                  | Totale dei Residui Passivi al Termine dell'Esercizio 2013 (8 + 14) |                   |      |      |
|-----------|------------------------------------|------------|-------------------|------------------|------------------|------------------------|--------------------|--------------------------------|------------------|--|-------------------|------|------|
|           | Residui Passivi al 1° Gennaio 2013 | Pagati     | Rimasti da Pagare | Totale (13 + 14) | Variazioni       | Previsioni             | Pagamenti (7 + 13) | Diff. rispetto alle Previsioni | In Più (19 - 18) |  | In Meno (18 - 19) |      |      |
| Codice    | 12                                 | 13         | 14                | 15               | In più (15 - 12) | In meno (12 - 15)      | 16                 | 17                             | 18               | 19   | 20                | 21   | 22   |
| 1         |                                    |            |                   |                  |                  |                        |                    |                                |                  |  |                   |      |      |
| 2.2.3.01. |                                    |            |                   |                  |                  |                        |                    |                                |                  |  |                   |      |      |
| 2.2.4.    |                                    |            |                   |                  |                  |                        |                    |                                |                  |  |                   |      |      |
| 2.2.4.01. |                                    |            |                   |                  |                  |                        |                    |                                |                  |  |                   |      |      |
| 2.2.5.    |                                    |            |                   |                  |                  |                        |                    |                                |                  |  |                   |      |      |
| 2.2.5.01. |                                    |            |                   |                  |                  |                        |                    |                                |                  |  |                   |      |      |
|           | 0,00                               | 0,00       | 0,00              | 0,00             | 0,00             | 0,00                   | 0,00               | 0,00                           | 0,00             | 0,00   | 0,00              | 0,00 | 0,00 |
|           | 462.426,13                         | 397.691,46 | 5.764,42          | 403.455,88       | 0,00             | 58.970,25              | 1.432.874,31       | 1.056.996,47                   | 32.327,56        | 408.205,40   | 233.197,74        |      |      |
| 4.1.1.    |                                    |            |                   |                  |                  |                        |                    |                                |                  |  |                   |      |      |
| 4.1.1.01. |                                    |            | 220,00            | 220,00           | 220,00           |                        | 1.564.000,00       | 1.035.122,62                   | 528.877,38       | 220,00   |                   |      |      |
| 4.1.1.02. | 358,93                             |            | 229,44            | 229,44           |                  | 129,49                 | 255.358,93         | 195.913,20                     | 59.445,73        | 602,27   |                   |      |      |
| 4.1.1.03. |                                    |            |                   |                  |                  |                        | 25.000,00          | 21.172,39                      | 3.827,61         |  |                   |      |      |
| 4.1.1.04. |                                    |            |                   |                  |                  |                        | 672.047,30         | 672.047,30                     |                  |  |                   |      |      |



**ACCADEMIA NAZIONALE DEI LINCEI**  
**RENDICONTO FINANZIARIO GESTIONALE ESERCIZIO 2013**  
**(1.: CONSOLIDATO GESTIONE ACCADEMIA E FONDI AMMINISTRATI)**

USCITE

| Capitolo<br>Codice | Gestione dei Residui 2013          |              |                   |                  |            | Gestione di Cassa 2013 |                    |                                |                  |                   | Totale dei Residui Passivi al Termine dell'Esercizio 2013 (8 + 14) |
|--------------------|------------------------------------|--------------|-------------------|------------------|------------|------------------------|--------------------|--------------------------------|------------------|-------------------|--|
|                    | Residui Passivi al 1° Gennaio 2013 | Pagati       | Rimasti da Pagare | Totale (13 + 14) | Variazioni | Previsioni             | Pagamenti (7 + 13) | Diff. rispetto alle Previsioni | In Più (19 - 18) | In Meno (18 - 19) |  |
| 1                  | 12                                 | 13           | 14                | 15               | 16         | 17                     | 18                 | 19                             | 20               | 21                | 22   |
| 4.1.1.05.          | 101.547,98                         | 7.183,72     | 94.364,26         | 101.547,98       |            |                        | 206.547,98         | 233.657,56                     | 27.109,58        |                   | 132.561,81   |
| 4.1.1.06.          | 18.688,10                          | 1.950,00     | 16.738,10         | 18.688,10        |            |                        | 21.038,10          | 2.294,25                       |                  | 18.743,85         | 90.092,48  |
| 4.1.1.07.          |                                    |              |                   |                  |            |                        | 10.000,00          | 13.000,00                      | 3.000,00         |                   |  |
| 4.1.1.08.          | 120.595,01                         | 9.133,72     | 111.551,80        | 120.685,52       | 220,00     | 129,49                 | 2.081.945,01       | 11.666.999,91                  | 9.493.792,59     | 610.894,57        | 223.476,56   |
|                    | 120.595,01                         | 9.133,72     | 111.551,80        | 120.685,52       | 220,00     | 129,49                 | 2.081.945,01       | 11.666.999,91                  | 10.195.949,47    | 610.894,57        | 223.476,56   |
|                    | 120.595,01                         | 9.133,72     | 111.551,80        | 120.685,52       | 220,00     | 129,49                 | 2.081.945,01       | 11.666.999,91                  | 10.195.949,47    | 610.894,57        | 223.476,56   |
|                    | 1.230.483,41                       | 1.010.523,09 | 152.723,03        | 1.163.246,12     | 220,00     | 67.457,29              | 19.027.427,08      | 21.001.823,99                  | 10.248.517,37    | 8.274.120,46      | 1.179.201,26   |





**ACCADEMIA NAZIONALE DEI LINCEI**  
**RENDICONTO FINANZIARIO GESTIONALE ESERCIZIO 2013 / C.R.A.:1.**  
**(1.: CONSOLIDATO GESTIONE ACCADEMIA E FONDI AMMINISTRATI)**

| Capitolo  |   | ENTRATE                        |            |                  |                       |                     |                          |                                   |                                |                    |  |
|-----------|---|--------------------------------|------------|------------------|-----------------------|---------------------|--------------------------|-----------------------------------|--------------------------------|--------------------|--|
|           |   | Gestione della Competenza 2013 |            |                  |                       |                     | Somme Accertate          |                                   |                                |                    |  |
| Codice    | Denominazione   | Iniziali                       | Previsioni |                  | Definitive<br>(3+4-5) | Riscosse            | Rimaste da<br>Riscuotere | Totale<br>Accertamenti<br>(7 + 8) | Diff. rispetto alle Previsioni |                    |  |
|           |   |                                | In +       | In -             |                       |                     |                          |                                   | In Più<br>(9 - 6)              | In Meno<br>(6 - 9) |  |
| 1         | 2   | 3                              | 4          | 5                | 6                     | 7                   | 8                        | 9                                 | 10                             | 11                 |  |
|           | <b>1. - Consolidato Gestione Accademia e Fondi Amministrati</b>     |                                |            |                  |                       |                     |                          |                                   |                                |                    |  |
|           | <b>1. - Entrate correnti</b>  |                                |            |                  |                       |                     |                          |                                   |                                |                    |  |
|           | <b>1.2. - Entrate derivanti da trasferimenti correnti</b>           |                                |            |                  |                       |                     |                          |                                   |                                |                    |  |
|           | <b>Trasferimenti da parte dello Stato</b>                           |                                |            |                  |                       |                     |                          |                                   |                                |                    |  |
| 1.2.1.    | Trasferimenti correnti dallo Stato senza vincolo di destinazione    | 2.482.000,00                   |            | 37.263,00        | 2.444.737,00          | 2.444.735,19        |                          | 2.444.735,19                      |                                | 1,81               |  |
| 1.2.1.01. |   |                                |            |                  |                       |                     |                          |                                   |                                |                    |  |
| 1.2.1.02. | Trasferimenti correnti dallo Stato a destinazione specifica         | 8.795,00                       |            |                  | 8.795,00              | 8.793,36            |                          | 8.793,36                          |                                | 1,64               |  |
|           | <b>Totale 1.2.1. - Trasferimenti da parte dello Stato</b>           | <b>2.490.795,00</b>            |            | <b>37.263,00</b> | <b>2.453.532,00</b>   | <b>2.453.528,55</b> |                          | <b>2.453.528,55</b>               | <b>0,00</b>                    | <b>3,45</b>        |  |
| 1.2.2.    | Trasferimenti da parte delle Regioni                                |                                |            |                  |                       |                     |                          |                                   |                                |                    |  |
| 1.2.2.01. | Trasferimenti correnti dalla Regione a destinazione specifica       |                                |            |                  |                       |                     |                          |                                   |                                |                    |  |
|           | <b>Totale 1.2.2. - Trasferimenti da parte delle Regioni</b>         |                                |            |                  |                       |                     |                          |                                   | <b>0,00</b>                    | <b>0,00</b>        |  |
| 1.2.3.    | Trasferimenti da parte di comuni e provincie                        |                                |            |                  |                       |                     |                          |                                   |                                |                    |  |
| 1.2.3.01. | Trasferimenti correnti da comuni                                    |                                |            |                  |                       |                     |                          |                                   |                                |                    |  |
|           | <b>Totale 1.2.3. - Trasferimenti da parte di comuni e provincie</b> |                                |            |                  |                       |                     |                          |                                   | <b>0,00</b>                    | <b>0,00</b>        |  |
| 1.2.4.    | Trasferimenti da parte di altri enti del settore pubblico           |                                |            |                  |                       |                     |                          |                                   |                                |                    |  |
| 1.2.4.01. | Contributi di funzionamento dei fondi                               |                                |            |                  |                       |                     |                          |                                   |                                |                    |  |



**ACCADEMIA NAZIONALE DEI LINCEI**  
**RENDICONTO FINANZIARIO GESTIONALE ESERCIZIO 2013 / C.R.A.:1.**  
**(1.: CONSOLIDATO GESTIONE ACCADEMIA E FONDI AMMINISTRATI)**

| Capitolo  |   | ENTRATE             |                   |                  |                     |                     |                       |                           |                  |                                |  |
|-----------|---|---------------------|-------------------|------------------|---------------------|---------------------|-----------------------|---------------------------|------------------|--------------------------------|--|
|           |   | Previsioni          |                   |                  |                     |                     | Somme Accertate       |                           |                  | Diff. rispetto alle Previsioni |  |
| Codice    | Denominazione   | Iniziali            | Variazioni        |                  | Definitive (3+4-5)  | Riscosse            | Rimaste da Riscuotere | Totale Accertamenti (7+8) | In Più (9-6)     | In Meno (6-9)                  |  |
|           |   |                     | In +              | In -             |                     |                     |                       |                           |                  |                                |  |
| 1         | 2   | 3                   | 4                 | 5                | 6                   | 7                   | 8                     | 9                         | 10               | 11                             |  |
| 1.2.4.02. | Trasferimenti correnti da altre pubbliche amministrazioni                             |                     | 223.928,00        |                  | 223.928,00          | 88.599,38           | 157.464,00            | 246.063,38                | 22.135,38        |                                |  |
|           | <b>Totale 1.2.4. - Trasferimenti da parte di altri enti del settore pubblico</b>      |                     | <b>223.928,00</b> |                  | <b>223.928,00</b>   | <b>88.599,38</b>    | <b>157.464,00</b>     | <b>246.063,38</b>         | <b>22.135,38</b> | <b>0,00</b>                    |  |
| 1.2.5.    | Altri trasferimenti   |                     |                   |                  |                     |                     |                       |                           |                  |                                |  |
| 1.2.5.01. | Trasferimenti correnti dall'Unione europea  |                     |                   |                  |                     |                     |                       |                           |                  |                                |  |
| 1.2.5.02. | Trasferimenti correnti da altri organismi internazionali                              |                     |                   |                  |                     |                     |                       |                           |                  |                                |  |
| 1.2.5.03. | Trasferimenti correnti da imprese private   |                     |                   |                  |                     |                     |                       |                           |                  |                                |  |
| 1.2.5.04. | Contributi correnti da parte di istituzioni private                                   | 201.170,00          | 602.650,00        |                  | 803.820,00          | 797.816,67          | 10.000,00             | 807.816,67                | 3.996,67         |                                |  |
|           | <b>Totale 1.2.5. - Altri trasferimenti</b>  | <b>201.170,00</b>   | <b>602.650,00</b> |                  | <b>803.820,00</b>   | <b>797.816,67</b>   | <b>10.000,00</b>      | <b>807.816,67</b>         | <b>3.996,67</b>  | <b>0,00</b>                    |  |
|           | <b>Totale 1.2. - Entrate derivanti da trasferimenti correnti</b>                      | <b>2.691.965,00</b> | <b>826.578,00</b> | <b>37.263,00</b> | <b>3.481.280,00</b> | <b>3.339.944,60</b> | <b>167.464,00</b>     | <b>3.507.408,60</b>       | <b>26.128,60</b> |                                |  |
|           | <b>1.3. - Altre entrate</b>   |                     |                   |                  |                     |                     |                       |                           |                  |                                |  |
| 1.3.1.    | Entrate derivanti dalla vendita di beni e dalla prestazione di servizi                |                     |                   |                  |                     |                     |                       |                           |                  |                                |  |
| 1.3.1.01. | Proventi derivanti dalla vendita di pubblicazioni                                     | 2.500,00            |                   |                  | 2.500,00            |                     |                       |                           |                  | 2.500,00                       |  |
| 1.3.1.02. | Proventi derivanti dalla prestazione di servizi non considerate nelle voci precedenti | 5.000,00            |                   |                  | 5.000,00            | 5.143,90            |                       | 5.143,90                  | 143,90           |                                |  |
| 1.3.1.03. | Proventi derivanti dalla cessione di beni   |                     |                   |                  |                     |                     |                       |                           |                  |                                |  |
| 1.3.1.04. | Proventi Villa Farnesina  | 350.000,00          |                   |                  | 350.000,00          | 340.660,00          |                       | 340.660,00                |                  | 9.340,00                       |  |



**ACCADEMIA NAZIONALE DEI LINCEI**  
**RENDICONTO FINANZIARIO GESTIONALE ESERCIZIO 2013 / C.R.A.:1.**  
**(1.: CONSOLIDATO GESTIONE ACCADEMIA E FONDI AMMINISTRATI)**

| Capitolo  |  | ENTRATE                        |            |            |                       |                       |                                |                   |                    |                                |  |  |
|-----------|--|--------------------------------|------------|------------|-----------------------|-----------------------|--------------------------------|-------------------|--------------------|--------------------------------|--|--|
|           |  | Gestione della Competenza 2013 |            |            |                       |                       |                                |                   |                    |                                |  |  |
|           |  | Denominazione                  | Iniziali   | Previsioni |                       | Definitive<br>(3+4-5) | Somme Accertate                |                   |                    | Diff. rispetto alle Previsioni |  |  |
| In +      | In -   |                                |            | Riscosse   | Rimaste da Riscuotere |                       | Totale Accertamenti<br>(7 + 8) | In Più<br>(9 - 6) | In Meno<br>(6 - 9) |                                |  |  |
| Codice    | 2  | 3                              | 4          | 5          | 6                     | 7                     | 8                              | 9                 | 10                 | 11                             |  |  |
| 1         | Totale 1.3.1. - Entrate derivanti dalla vendita di beni e dalla prestazione di servizi | 357.500,00                     |            |            | 357.500,00            | 345.803,90            |                                | 345.803,90        | 0,00               | 11.696,10                      |  |  |
| 1.3.2.    | Redditi e proventi patrimoniali  |                                |            |            |                       |                       |                                |                   |                    |                                |  |  |
| 1.3.2.01. | Affitti di immobili  | 5.249.485,00                   | 27.802,00  |            | 5.277.287,00          | 5.168.614,74          | 65.042,97                      | 5.233.657,71      |                    | 43.629,29                      |  |  |
| 1.3.2.02. | Interessi e premi titoli   | 823.469,00                     | 142.598,94 |            | 966.067,94            | 966.044,27            |                                | 966.044,27        |                    | 23,67                          |  |  |
| 1.3.2.03. | Dividendi ed altri proventi su titoli azionari ed altre partecipazioni                 | 500.000,00                     |            |            | 500.000,00            | 816.006,79            |                                | 816.006,79        | 316.006,79         |                                |  |  |
| 1.3.2.04. | Interessi attivi su conti correnti e prestiti al personale                             | 94.367,00                      |            |            | 94.367,00             | 29.611,28             | 171.045,83                     | 200.657,11        | 106.290,11         |                                |  |  |
| 1.3.2.05. | Diritti d'autore   | 2.000,00                       |            |            | 2.000,00              | 799,43                |                                | 799,43            |                    | 1.200,57                       |  |  |
| 1.3.3.    | Totale 1.3.2. - Redditi e proventi patrimoniali  | 6.669.321,00                   | 170.400,94 |            | 6.839.721,94          | 6.981.076,51          | 236.088,80                     | 7.217.165,31      | 377.443,37         | 0,00                           |  |  |
| 1.3.3.01. | Poste correttive e compensative di uscite correnti                                     |                                |            |            |                       |                       |                                |                   |                    |                                |  |  |
| 1.3.3.02. | Recuperi e rimborsi diversi  | 396.456,00                     | 336.393,00 |            | 732.849,00            | 728.381,96            |                                | 728.381,96        |                    | 4.467,04                       |  |  |
| 1.3.3.03. | Rimborso spese personale comandato   |                                |            |            |                       |                       |                                |                   |                    |                                |  |  |
| 1.3.3.03. | Contributi dei fondi amministrati dall'Accademia                                       | 1.263.044,00                   | 82.197,47  |            | 1.345.241,47          | 1.345.241,47          |                                | 1.345.241,47      |                    |                                |  |  |
| 1.3.4.    | Totale 1.3.3. - Poste correttive e compensative di uscite correnti                     | 1.659.500,00                   | 418.590,47 |            | 2.078.090,47          | 2.073.623,43          |                                | 2.073.623,43      | 0,00               | 4.467,04                       |  |  |
| 1.3.4.01. | Entrate non classificabili in altre voci   |                                |            |            |                       |                       |                                |                   |                    |                                |  |  |
| 1.3.4.01. | Contributi di privati  |                                |            |            |                       |                       |                                |                   |                    |                                |  |  |
| 1.3.4.02. | Altre entrate eventuali  |                                |            |            |                       |                       |                                |                   |                    |                                |  |  |
|           | Totale 1.3.4. - Entrate non classificabili in altre voci                               |                                |            |            |                       |                       |                                |                   | 0,00               | 0,00                           |  |  |



**ACCADEMIA NAZIONALE DEI LINCEI**  
**RENDICONTO FINANZIARIO GESTIONALE ESERCIZIO 2013 / C.R.A.:1.**  
**(1.: CONSOLIDATO GESTIONE ACCADEMIA E FONDI AMMINISTRATI)**

| Capitolo  |   | ENTRATE       |              |           |                       |               |                          |                                   |                   |                                |  |
|-----------|---|---------------|--------------|-----------|-----------------------|---------------|--------------------------|-----------------------------------|-------------------|--------------------------------|--|
| Codice    | Denominazione   | Previsioni    |              |           |                       |               | Somme Accertate          |                                   |                   | Diff. rispetto alle Previsioni |  |
|           |   | Iniziali      | Variazioni   |           | Definitive<br>(3+4-5) | Riscosse      | Rimaste da<br>Riscuotere | Totale<br>Accertamenti<br>(7 + 8) | In Più<br>(9 - 6) | In Meno<br>(6 - 9)             |  |
|           |   |               | In +         | In -      |                       |               |                          |                                   |                   |                                |  |
| 1         | 2   | 3             | 4            | 5         | 6                     | 7             | 8                        | 9                                 | 10                | 11                             |  |
|           | <i>Totale 1.3. - Altre entrate</i>  | 8.686.321,00  | 588.991,41   | 0,00      | 9.275.312,41          | 9.400.503,84  | 236.088,80               | 9.636.592,64                      | 361.280,23        |                                |  |
|           | <b>Totale generale 1. - Entrate correnti</b>  | 11.378.286,00 | 1.415.569,41 | 37.263,00 | 12.756.592,41         | 12.740.448,44 | 403.552,80               | 13.144.001,24                     | 387.408,83        |                                |  |
|           | <b>2. - Entrate in conto capitale</b>   |               |              |           |                       |               |                          |                                   |                   |                                |  |
|           | <i>2.1. - Entrate per alienazione di beni patrimoniali e riscossione di crediti</i> |               |              |           |                       |               |                          |                                   |                   |                                |  |
| 2.1.1.    | Alienazioni di immobili e diritti reali   |               |              |           |                       |               |                          |                                   |                   |                                |  |
| 2.1.1.01. | Alienazioni di immobili   |               |              |           |                       |               |                          |                                   |                   |                                |  |
| 2.1.1.02. | Cessione di diritti reali   |               |              |           |                       |               |                          |                                   |                   |                                |  |
|           | <b>Totale 2.1.1. - Alienazioni di immobili e diritti reali</b>                      |               |              |           |                       |               |                          |                                   | 0,00              | 0,00                           |  |
| 2.1.2.    | Alienazioni di immobilizzazioni tecniche  |               |              |           |                       |               |                          |                                   |                   |                                |  |
| 2.1.2.01. | Alienazioni di impianti   |               |              |           |                       |               |                          |                                   |                   |                                |  |
|           | <b>Totale 2.1.2. - Alienazioni di immobilizzazioni tecniche</b>                     |               |              |           |                       |               |                          |                                   | 0,00              | 0,00                           |  |
| 2.1.3.    | Realizzo di valori mobiliari  |               |              |           |                       |               |                          |                                   |                   |                                |  |
| 2.1.3.01. | Gestione patrimoniale in fondi  | 2.444.500,00  | 7.156,42     |           | 2.451.656,42          | 1.885.067,69  |                          | 1.885.067,69                      |                   | 566.588,73                     |  |
| 2.1.3.02. | Cessioni di conferimenti e quote in altri enti                                      |               |              |           |                       |               |                          |                                   |                   |                                |  |
| 2.1.3.03. | Realizzi titoli emessi o garantiti dallo Stato ed assimilati                        | 61.000,00     | 957,00       |           | 61.957,00             | 61.000,59     |                          | 61.000,59                         |                   | 956,41                         |  |
| 2.1.3.04. | Riscossioni di buoni postali  |               |              |           |                       |               |                          |                                   |                   |                                |  |





**ACCADEMIA NAZIONALE DEI LINCEI**  
**RENDICONTO FINANZIARIO GESTIONALE ESERCIZIO 2013 / C.R.A.:1.**  
**(1.: CONSOLIDATO GESTIONE ACCADEMIA E FONDI AMMINISTRATI)**

| Capitolo  |   | ENTRATE                        |            |      |                       |              |                          |                                   |                                |                    |    |  |
|-----------|---|--------------------------------|------------|------|-----------------------|--------------|--------------------------|-----------------------------------|--------------------------------|--------------------|----|--|
|           |   | Gestione della Competenza 2013 |            |      |                       |              |                          | Somme Accertate                   |                                |                    |    |  |
| Codice    | Denominazione   | Iniziali                       | Previsioni |      | Definitive<br>(3+4-5) | Riscosse     | Rimaste da<br>Riscuotere | Totale<br>Accertamenti<br>(7 + 8) | Diff. rispetto alle Previsioni |                    |    |  |
|           |   |                                | In +       | In - |                       |              |                          |                                   | In Più<br>(9 - 6)              | In Meno<br>(6 - 9) | 11 |  |
| 1         | 2   | 3                              | 4          | 5    | 6                     | 7            | 8                        | 9                                 | 10                             | 11                 |    |  |
| 2.1.3.05. | Riscossioni di altri titoli di credito  |                                |            |      |                       |              |                          |                                   |                                |                    |    |  |
|           | Totale 2.1.3. - Realizzo di valori mobiliari  | 2.505.500,00                   | 8.113,42   |      | 2.513.613,42          | 1.946.068,28 |                          | 1.946.068,28                      | 0,00                           | 567.545,14         |    |  |
| 2.1.4.    | Riscossioni di crediti  |                                |            |      |                       |              |                          |                                   |                                |                    |    |  |
| 2.1.4.01. | Prelevamenti di depositi bancari  |                                |            |      |                       |              |                          |                                   |                                |                    |    |  |
| 2.1.4.02. | Incassi di annualità e semestralità scontate a terzi                                |                                |            |      |                       |              |                          |                                   |                                |                    |    |  |
| 2.1.4.03. | Riscossioni di prestiti ed anticipazioni a breve termine al personale               | 20.000,00                      |            |      | 20.000,00             | 9.583,44     |                          | 9.583,44                          |                                | 10.416,56          |    |  |
| 2.1.4.04. | Ritiro di depositi a cauzione presso terzi  |                                |            |      |                       |              |                          |                                   |                                |                    |    |  |
| 2.1.4.05. | Riscossione di crediti diversi  |                                | 22.000,00  |      | 22.000,00             | 22.000,00    |                          | 22.000,00                         |                                |                    |    |  |
|           | Totale 2.1.4. - Riscossioni di crediti  | 20.000,00                      | 22.000,00  |      | 42.000,00             | 31.583,44    |                          | 31.583,44                         | 0,00                           | 10.416,56          |    |  |
|           | Totale 2.1. - Entrate per alienazione di beni patrimoniali e riscossione di crediti | 2.525.500,00                   | 30.113,42  | 0,00 | 2.555.613,42          | 1.977.651,72 | 0,00                     | 1.977.651,72                      |                                | 577.961,70         |    |  |
| 2.2.1.    | 2.2. - Entrate derivanti da trasferimenti in conto capitale                         |                                |            |      |                       |              |                          |                                   |                                |                    |    |  |
| 2.2.1.01. | Trasferimenti dallo Stato   |                                |            |      |                       |              |                          |                                   |                                |                    |    |  |
| 2.2.2.    | Totale -  |                                |            |      |                       |              |                          |                                   | 0,00                           | 0,00               |    |  |
| 2.2.2.01. | Trasferimenti dalle Regioni   |                                |            |      |                       |              |                          |                                   |                                |                    |    |  |



**ACCADEMIA NAZIONALE DEI LINCEI**  
**RENDICONTO FINANZIARIO GESTIONALE ESERCIZIO 2013 / C.R.A.:1.**  
**(1.: CONSOLIDATO GESTIONE ACCADEMIA E FONDI AMMINISTRATI)**

| Capitolo  |   | Gestione della Competenza 2013 |      |      |                    |          |                       |                             |                |                 |                                |
|-----------|---|--------------------------------|------|------|--------------------|----------|-----------------------|-----------------------------|----------------|-----------------|--------------------------------|
|           |   | Entrate                        |      |      | Previsioni         |          |                       | Somme Accertate             |                |                 | Diff. rispetto alle Previsioni |
| Codice    | Denominazione   | Iniziali                       | In + | In - | Definitive (3+4-5) | Riscosse | Rimaste da Riscuotere | Totale Accertamenti (7 + 8) | In Più (9 - 6) | In Meno (6 - 9) |                                |
| 1         | 2   | 3                              | 4    | 5    | 6                  | 7        | 8                     | 9                           | 10             | 11              |                                |
|           | Totale -  |                                |      |      |                    |          |                       |                             | 0,00           | 0,00            |                                |
| 2.2.3.    | Trasferimenti da Comuni e Province  |                                |      |      |                    |          |                       |                             |                |                 |                                |
| 2.2.3.01. | Totale -  |                                |      |      |                    |          |                       |                             | 0,00           | 0,00            |                                |
| 2.2.4.    | Trasferimenti da altri Enti del settore pubblico                          |                                |      |      |                    |          |                       |                             |                |                 |                                |
| 2.2.4.01. | Totale -  |                                |      |      |                    |          |                       |                             | 0,00           | 0,00            |                                |
|           | <u>Totale 2.2. - Entrate derivanti da trasferimenti in conto capitale</u> | 0,00                           | 0,00 | 0,00 | 0,00               | 0,00     | 0,00                  | 0,00                        | 0,00           | 0,00            |                                |
|           | <u>2.3. - Accensione di prestiti</u>                                      |                                |      |      |                    |          |                       |                             |                |                 |                                |
| 2.3.1.    | Assunzione di mutui   |                                |      |      |                    |          |                       |                             |                |                 |                                |
| 2.3.1.01. | Totale -  |                                |      |      |                    |          |                       |                             | 0,00           | 0,00            |                                |
| 2.3.2.    | Altri debiti finanziari   |                                |      |      |                    |          |                       |                             |                |                 |                                |
| 2.3.2.01. | Totale -  |                                |      |      |                    |          |                       |                             | 0,00           | 0,00            |                                |
| 2.3.3.    | Emissione di obbligazioni   |                                |      |      |                    |          |                       |                             |                |                 |                                |
| 2.3.3.01. | Totale -  |                                |      |      |                    |          |                       |                             | 0,00           | 0,00            |                                |



**ACCADEMIA NAZIONALE DEI LINCEI**  
**RENDICONTO FINANZIARIO GESTIONALE ESERCIZIO 2013 / C.R.A.:1.**  
**(1.: CONSOLIDATO GESTIONE ACCADEMIA E FONDI AMMINISTRATI)**

| Capitolo  |  | ENTRATE                        |            |      |                    |              |                       |                                |              |               |  |  |
|-----------|--|--------------------------------|------------|------|--------------------|--------------|-----------------------|--------------------------------|--------------|---------------|--|--|
|           |  | Gestione della Competenza 2013 |            |      |                    |              |                       |                                |              |               |  |  |
| Codice    | Denominazione  | Previsioni                     |            |      | Somme Accertate    |              |                       | Diff. rispetto alle Previsioni |              |               |  |  |
|           |  | Iniziali                       | Variazioni |      | Definitive (3+4-5) | Riscosse     | Rimaste da Riscuotere | Totale Accertamenti (7+8)      | In Più (9-6) | In Meno (6-9) |  |  |
| 1         | 2  | 3                              | 4          | 5    | 6                  | 7            | 8                     | 9                              | 10           | 11            |  |  |
|           | <i>Totale 2.3. - Accensione di prestiti</i>                          | 0,00                           | 0,00       | 0,00 | 0,00               | 0,00         | 0,00                  | 0,00                           | 0,00         |               |  |  |
|           | <b>Totale generale 2. - Entrate in conto capitale</b>                | 2.525.500,00                   | 30.113,42  | 0,00 | 2.555.613,42       | 1.977.651,72 | 0,00                  | 1.977.651,72                   |              | 577.961,70    |  |  |
|           | <b>4. - Entrate aventi natura di partite di giro</b>                 |                                |            |      |                    |              |                       |                                |              |               |  |  |
|           | <i>4.1. - Entrate aventi natura di partite di giro</i>               |                                |            |      |                    |              |                       |                                |              |               |  |  |
| 4.1.1.    | Entrate aventi natura di partite di giro                             |                                |            |      |                    |              |                       |                                |              |               |  |  |
| 4.1.1.01. | Versamento ritenute erariali   | 1.564.000,00                   |            |      | 1.564.000,00       | 1.035.122,62 |                       | 1.035.122,62                   |              | 528.877,38    |  |  |
| 4.1.1.02. | Versamento ritenute previdenziali                                    | 255.000,00                     |            |      | 255.000,00         | 196.286,03   |                       | 196.286,03                     |              | 58.713,97     |  |  |
| 4.1.1.03. | Trattenute a favore di terzi   | 25.000,00                      |            |      | 25.000,00          | 21.172,39    |                       | 21.172,39                      |              | 3.827,61      |  |  |
| 4.1.1.04. | Ritenute diverse   |                                |            |      |                    | 672.047,30   |                       | 672.047,30                     | 672.047,30   |               |  |  |
| 4.1.1.05. | Rimborsi di somme pagate per conto di terzi                          | 105.000,00                     |            |      | 105.000,00         | 225.715,57   |                       | 225.715,57                     | 159.671,39   |               |  |  |
| 4.1.1.06. | Partite in conto sospesi   |                                | 2.350,00   |      | 2.350,00           | 73.698,63    |                       | 73.698,63                      | 71.348,63    |               |  |  |
| 4.1.1.07. | Servizio di cassa interno  | 10.000,00                      |            |      | 10.000,00          | 12.000,00    | 1.000,00              | 13.000,00                      | 3.000,00     |               |  |  |
| 4.1.1.08. | Riscossioni dal conto titoli   |                                |            |      |                    |              | 9.493.792,59          | 9.493.792,59                   | 9.493.792,59 |               |  |  |
|           | <b>Totale 4.1.1. - Entrate aventi natura di partite di giro</b>      | 1.959.000,00                   | 2.350,00   |      | 1.961.350,00       | 2.236.042,54 | 9.533.748,41          | 11.769.790,95                  | 9.808.440,95 | 0,00          |  |  |
|           | <i>Totale 4.1. - Entrate aventi natura di partite di giro</i>        | 1.959.000,00                   | 2.350,00   | 0,00 | 1.961.350,00       | 2.236.042,54 | 9.533.748,41          | 11.769.790,95                  | 9.808.440,95 |               |  |  |
|           | <b>Totale generale 4. - Entrate aventi natura di partite di giro</b> | 1.959.000,00                   | 2.350,00   | 0,00 | 1.961.350,00       | 2.236.042,54 | 9.533.748,41          | 11.769.790,95                  | 9.808.440,95 |               |  |  |



**ACCADEMIA NAZIONALE DEI LINCEI**  
**RENDICONTO FINANZIARIO GESTIONALE ESERCIZIO 2013 / C.R.A.:1.**  
**(1.: CONSOLIDATO GESTIONE ACCADEMIA E FONDI AMMINISTRATI)**

| Capitolo |  | ENTRATE                        |              |           |                 |                       |                                |                                |              |                   |                    |
|----------|--|--------------------------------|--------------|-----------|-----------------|-----------------------|--------------------------------|--------------------------------|--------------|-------------------|--------------------|
|          |  | Gestione della Competenza 2013 |              |           |                 |                       |                                |                                |              |                   |                    |
| Codice   | Denominazione  | Iniziali                       | Previsioni   |           | Somme Accertate |                       |                                | Diff. rispetto alle Previsioni |              | In Più<br>(9 - 6) | In Meno<br>(6 - 9) |
|          |  |                                | In +         | In -      | Riscosse        | Rimaste da Riscuotere | Totale Accertamenti<br>(7 + 8) |                                |              |                   |                    |
| 1        | 2  | 3                              | 4            | 5         | 6               | 7                     | 8                              | 9                              | 10           | 11                |                    |
|          | <u>Totale 1. - Consolidato</u><br>Gestione Accademia e Fondi<br>Amministrati | 15.862.786,00                  | 1.448.032,83 | 37.263,00 | 17.273.555,83   | 16.954.142,70         | 9.937.301,21                   | 26.891.443,91                  | 9.617.888,08 |                   |                    |



**ACCADEMIA NAZIONALE DEI LINCEI**  
**RENDICONTO FINANZIARIO GESTIONALE ESERCIZIO 2013 / C.R.A.:1.**  
**(1.: CONSOLIDATO GESTIONE ACCADEMIA E FONDI AMMINISTRATI)**

| Capitolo |   | ENTRATE                        |                     |                  |                       |                      |                       |                                |                                |                    |  |  |
|----------|---|--------------------------------|---------------------|------------------|-----------------------|----------------------|-----------------------|--------------------------------|--------------------------------|--------------------|--|--|
|          |   | Gestione della Competenza 2013 |                     |                  |                       |                      |                       |                                |                                |                    |  |  |
| Codice   | Denominazione   | Iniziali                       | Previsioni          |                  | Definitive<br>(3+4-5) | Somme Accertate      |                       |                                | Diff. rispetto alle Previsioni |                    |  |  |
|          |   |                                | In +                | In -             |                       | Riscosse             | Rimaste da Riscuotere | Totale Accertamenti<br>(7 + 8) | In Più<br>(9 - 6)              | In Meno<br>(6 - 9) |  |  |
| 1        | 2   | 3                              | 4                   | 5                | 6                     | 7                    | 8                     | 9                              | 10                             | 11                 |  |  |
|          | <b>Riepilogo dei Titoli</b>   |                                |                     |                  |                       |                      |                       |                                |                                |                    |  |  |
|          | <b>Riepilogo dei titoli Centro Resp. Amm.va Consolidato Gestione Accademia e Fondi Amministrati</b> |                                |                     |                  |                       |                      |                       |                                |                                |                    |  |  |
|          | <i>Titolo I</i>   | 11.378.286,00                  | 1.415.569,41        | 37.263,00        | 12.756.592,41         | 12.740.448,44        | 403.552,80            | 13.144.001,24                  | 337.408,83                     | 0,00               |  |  |
|          | <i>Titolo II</i>  | 2.525.500,00                   | 30.113,42           | 0,00             | 2.555.613,42          | 1.977.651,72         | 0,00                  | 1.977.651,72                   | 0,00                           | 577.961,70         |  |  |
|          | <i>Titolo IV</i>  | 1.959.000,00                   | 2.350,00            | 0,00             | 1.961.350,00          | 2.236.042,54         | 9.533.748,41          | 11.769.790,95                  | 9.808.440,95                   | 0,00               |  |  |
|          | <b>Totale delle entrate Centro Resp. Amm.va Consolidato Gestione Accademia e Fondi Amministrati</b> | <b>15.862.786,00</b>           | <b>1.448.032,83</b> | <b>37.263,00</b> | <b>17.273.555,83</b>  | <b>16.954.142,70</b> | <b>9.937.301,21</b>   | <b>26.891.443,91</b>           | <b>9.567.888,08</b>            | <b>0,00</b>        |  |  |
|          | <b>Totale delle Entrate</b>   | <b>15.862.786,00</b>           | <b>1.448.032,83</b> | <b>37.263,00</b> | <b>17.273.555,83</b>  | <b>16.954.142,70</b> | <b>9.937.301,21</b>   | <b>26.891.443,91</b>           | <b>9.617.888,08</b>            |                    |  |  |
|          | <b>Avanzo Ammin. Applicato</b>  | <b>517.387,84</b>              |                     |                  | <b>517.387,84</b>     |                      |                       |                                |                                | <b>517.387,84</b>  |  |  |
|          | <b>Disavanzo Finanziario</b>  |                                |                     |                  |                       |                      |                       |                                |                                |                    |  |  |
|          | <b>Disavanzo di Cassa</b>   |                                |                     |                  |                       | <b>3.037.158,20</b>  |                       |                                |                                |                    |  |  |
|          | <b>Totale a Pareggio</b>  | <b>16.380.173,84</b>           | <b>1.448.032,83</b> | <b>37.263,00</b> | <b>17.790.943,67</b>  | <b>19.991.300,90</b> | <b>9.937.301,21</b>   | <b>26.891.443,91</b>           | <b>9.100.500,24</b>            |                    |  |  |



**ACCADEMIA NAZIONALE DEI LINCEI**  
**RENDICONTO FINANZIARIO GESTIONALE ESERCIZIO 2013 / C.R.A.:1.**  
**(1.: CONSOLIDATO GESTIONE ACCADEMIA E FONDI AMMINISTRATI)**

| Capitolo  |   | Gestione della Competenza 2013 |            |                 |                       |                 |                      |                                |                   |                    |    |
|-----------|---|--------------------------------|------------|-----------------|-----------------------|-----------------|----------------------|--------------------------------|-------------------|--------------------|----|
|           |   | Previsioni                     |            |                 | Somme Impegnate       |                 |                      | Diff. rispetto alle Previsioni |                   |                    |    |
|           |   | iniziali                       | Variazioni |                 | Definitive<br>(3+4-5) | Pagate          | Rimaste da<br>Pagare | Totale Impegni<br>(7 + 8)      | In Più<br>(9 - 6) | In Meno<br>(6 - 9) | 11 |
| 3         | In +  | In -                           | 4          | 5               |                       |                 |                      |                                |                   |                    |    |
| 1         | 2   | 3                              | 4          | 5               | 6                     | 7               | 8                    | 9                              | 10                | 11                 |    |
|           | <b>1. - Consolidato Gestione Accademia e Fondi Amministrati</b> |                                |            |                 |                       |                 |                      |                                |                   |                    |    |
|           | <b>1. - Uscite correnti</b>                                     |                                |            |                 |                       |                 |                      |                                |                   |                    |    |
|           | <b>1.1. - Spese di funzionamento</b>                            |                                |            |                 |                       |                 |                      |                                |                   |                    |    |
|           | <b>Uscite per gli organi dell'Accademia</b>                     |                                |            |                 |                       |                 |                      |                                |                   |                    |    |
| 1.1.1.    | Assegni e indennità alla Presidenza                             | 10.500,00                      |            | 5.000,00        | 5.500,00              | 5.118,00        |                      | 5.118,00                       |                   | 382,00             |    |
| 1.1.1.01. | Rimborsi ai componenti gli Organi collegiali di Amministrazione |                                |            |                 |                       |                 |                      |                                |                   |                    |    |
| 1.1.1.02. | Indennità e rimborsi ai componenti il Collegio dei Revisori     |                                |            |                 |                       |                 |                      |                                |                   |                    |    |
| 1.1.1.03. | <b>Totale 1.1.1. - Uscite per gli organi dell'Accademia</b>     | <b>10.500,00</b>               |            | <b>5.000,00</b> | <b>5.500,00</b>       | <b>5.118,00</b> |                      | <b>5.118,00</b>                | 0,00              | 382,00             |    |
| 1.1.2.    | <b>Oneri per il personale in attività di servizio</b>           |                                |            |                 |                       |                 |                      |                                |                   |                    |    |
| 1.1.2.01. | Stipendi ed altri assegni fissi al personale                    | 1.087.980,27                   |            |                 | 1.087.980,27          | 1.022.726,06    | 8.920,46             | 1.031.646,52                   |                   | 56.333,75          |    |
| 1.1.2.02. | Trattamento accessorio  | 723.606,00                     | 162.204,01 | 56.254,03       | 829.555,98            | 714.114,58      | 149.941,40           | 864.055,98                     | 34.500,00         |                    |    |
| 1.1.2.03. | Rimborso spese per missioni all'interno                         | 555,00                         |            |                 | 555,00                | 630,20          | 304,00               | 934,20                         | 379,20            |                    |    |
| 1.1.2.04. | Rimborso spese per missioni all'estero                          |                                |            |                 |                       |                 |                      |                                |                   |                    |    |
| 1.1.2.05. | Oneri previdenziali a carico dell'Amministrazione               | 474.508,12                     | 24.765,61  | 13.961,77       | 485.311,96            | 472.221,87      |                      | 472.221,87                     |                   | 13.090,09          |    |



**ACCADEMIA NAZIONALE DEI LINCEI**  
**RENDICONTO FINANZIARIO GESTIONALE ESERCIZIO 2013 / C.R.A.:1.**  
**(1.: CONSOLIDATO GESTIONE ACCADEMIA E FONDI AMMINISTRATI)**

| Capitolo  |   | Gestione della Competenza 2013 |                    |                  |                     |                     |                                |                     |                 |                  |   |
|-----------|---|--------------------------------|--------------------|------------------|---------------------|---------------------|--------------------------------|---------------------|-----------------|------------------|---|
|           |   | Previsioni                     |                    | Somme Impegnate  |                     |                     | Diff. rispetto alle Previsioni |                     |                 |                  |   |
|           |   | Iniziali                       | Variazioni         |                  | Pagate              | Rimaste da Pagare   | Totale Impegni (7 + 8)         | In Più (9 - 6)      | In Meno (6 - 9) |                  |   |
| In +      | In -  |                                | Definitive (3+4-5) | 6                |                     |                     |                                |                     |                 | 7                | 8 |
| 1         | 2   | 3                              | 4                  | 5                | 6                   | 7                   | 8                              | 9                   | 10              | 11               |   |
| 1.1.2.06. | IRAP su personale   | 166.809,45                     |                    | 6.556,67         | 160.252,78          | 145.940,83          |                                | 145.940,83          |                 | 14.311,95        |   |
| 1.1.2.07. | Interventi assistenziali a favore del personale                       | 24.579,00                      |                    |                  | 24.579,00           | 23.893,71           | 1.106,90                       | 25.000,61           | 421,61          |                  |   |
| 1.1.2.08. | Formazione del personale  | 5.276,00                       |                    |                  | 5.276,00            | 254,40              |                                | 254,40              |                 | 5.021,60         |   |
| 1.1.2.09. | Buoni pasto   | 32.000,00                      |                    |                  | 32.000,00           | 32.206,72           |                                | 32.206,72           | 206,72          |                  |   |
| 1.1.2.10. | Assistenza medico-sanitaria   |                                |                    |                  |                     |                     |                                |                     |                 |                  |   |
| 1.1.2.11. | Equo indennizzo   |                                |                    |                  |                     |                     |                                |                     |                 |                  |   |
| 1.1.2.12. | Trattamento economico custodi   | 119.886,00                     |                    |                  | 119.886,00          | 132.281,38          |                                | 132.281,38          | 12.395,38       |                  |   |
|           | <b>Totale 1.1.2. - Oneri per il personale in attività di servizio</b> | <b>2.635.199,84</b>            | <b>186.969,62</b>  | <b>76.772,47</b> | <b>2.745.396,99</b> | <b>2.544.269,75</b> | <b>160.272,76</b>              | <b>2.704.542,51</b> | <b>0,00</b>     | <b>40.854,48</b> |   |
| 1.1.3.    | Uscite per l'acquisto di beni di consumo e di servizi                 |                                |                    |                  |                     |                     |                                |                     |                 |                  |   |
| 1.1.3.01. | Acquisto di libri riviste giornali e altre pubblicazioni              | 8.500,00                       |                    |                  | 8.500,00            | 8.509,34            |                                | 8.509,34            | 9,34            |                  |   |
| 1.1.3.02. | Acquisto di materiali di consumo                                      | 30.500,00                      |                    |                  | 30.500,00           | 23.804,39           | 2.533,61                       | 26.338,00           |                 | 4.162,00         |   |
| 1.1.3.03. | Manutenzione e noleggio materiale tecnico                             | 65.000,00                      |                    |                  | 65.000,00           | 45.633,33           | 8.699,02                       | 54.332,35           |                 | 10.667,65        |   |
| 1.1.3.04. | Uscite di rappresentanza  | 606,00                         |                    |                  | 606,00              | 82,00               |                                | 82,00               |                 | 524,00           |   |
| 1.1.3.05. | Uscite per il funzionamento di commissioni, comitati, ecc.            |                                |                    |                  |                     |                     |                                |                     |                 |                  |   |
| 1.1.3.06. | Uscite per accertamenti sanitari                                      | 1.000,00                       |                    |                  | 1.000,00            | 83,68               |                                | 83,68               |                 | 916,32           |   |
| 1.1.3.07. | Uscite per cure, ricoveri e protesi dipendenti da causa di servizio   |                                |                    |                  |                     |                     |                                |                     |                 |                  |   |
| 1.1.3.08. | Fitto di locali   |                                |                    |                  |                     |                     |                                |                     |                 |                  |   |



**ACCADEMIA NAZIONALE DEI LINCEI**  
**RENDICONTO FINANZIARIO GESTIONALE ESERCIZIO 2013 / C.R.A.:1.**  
**(1.: CONSOLIDATO GESTIONE ACCADEMIA E FONDI AMMINISTRATI)**

| Capitolo  |   | Gestione della Competenza 2013 |                   |                  |                     |                     |                   |                      |                                |                   |    |    |
|-----------|---|--------------------------------|-------------------|------------------|---------------------|---------------------|-------------------|----------------------|--------------------------------|-------------------|----|----|
|           |   | Previsioni                     |                   |                  | Somme Impegnate     |                     |                   |                      | Diff. rispetto alle Previsioni |                   |    |    |
|           |   | Iniziali                       | Variazioni        |                  | Definitive (3+4-5)  | Pagate              | Rimaste da Pagare | Totale Impegni (7+8) | In Più (9-6)                   | In Meno (6-9)     | 10 | 11 |
| In +      | In -  |                                | 5                 | 6                |                     |                     |                   |                      |                                |                   |    |    |
| 1         | 2   | 3                              | 4                 | 5                | 6                   | 7                   | 8                 | 9                    | 10                             | 11                |    |    |
| 1.1.3.09. | Manutenzione ordinaria degli impianti relativi agli immobili            | 569.500,00                     | 9.200,00          | 5.250,00         | 573.450,00          | 478.068,02          | 134.588,86        | 612.656,88           | 39.206,88                      |                   |    |    |
| 1.1.3.10. | Spese per utenze telefoniche  | 23.000,00                      |                   |                  | 23.000,00           | 13.312,31           | 2.220,67          | 15.532,98            |                                | 7.467,02          |    |    |
| 1.1.3.11. | Uscite postali e telegrafiche   | 18.000,00                      |                   |                  | 18.000,00           | 25.012,20           | 2.161,52          | 27.173,72            | 9.173,72                       |                   |    |    |
| 1.1.3.12. | Uscite per concorsi: spese pubblicazione bandi                          |                                |                   |                  |                     |                     |                   |                      |                                |                   |    |    |
| 1.1.3.13. | Noleggio e manutenzione di mezzi di trasporto                           | 12.190,00                      |                   |                  | 12.190,00           | 10.725,56           | 1.066,12          | 11.791,68            |                                | 398,32            |    |    |
| 1.1.3.14. | Spese per l'energia elettrica, gas, riscaldamento ed acqua              | 170.000,00                     |                   |                  | 170.000,00          | 130.765,56          | 30.518,85         | 161.284,41           |                                | 8.715,59          |    |    |
| 1.1.3.15. | Outsourcing sistema informatico   | 57.690,00                      |                   |                  | 57.690,00           | 34.095,00           | 23.790,00         | 57.885,00            | 195,00                         |                   |    |    |
| 1.1.3.16. | Onorari e compensi per speciali incarichi                               | 234.691,00                     |                   |                  | 234.691,00          | 110.626,88          | 43.050,52         | 153.677,40           |                                | 81.013,60         |    |    |
| 1.1.3.17. | Spese inerenti la sicurezza sul lavoro in applicazione del Dlgs 81/2008 | 21.000,00                      |                   |                  | 21.000,00           | 377,00              | 15.570,92         | 15.947,92            |                                | 5.052,08          |    |    |
| 1.1.3.18. | Trasporti e facchinaggi   | 8.000,00                       |                   |                  | 8.000,00            | 8.541,50            | 366,00            | 8.907,50             | 907,50                         |                   |    |    |
| 1.1.3.19. | Premi di assicurazione  | 32.500,00                      |                   |                  | 32.500,00           | 31.065,35           |                   | 31.065,35            |                                | 1.434,65          |    |    |
| 1.1.3.20. | Spese di funzionamento per la biblioteca                                | 75.000,00                      | 30.000,00         |                  | 105.000,00          | 58.632,42           | 9.557,25          | 68.189,67            |                                | 36.810,33         |    |    |
| 1.1.3.21. | Uscite per pubblicità   |                                |                   |                  |                     |                     |                   |                      |                                |                   |    |    |
| 1.1.3.22. | Acquisto vestiario e divise   | 2.000,00                       |                   |                  | 2.000,00            | 1.735,35            |                   | 1.735,35             |                                | 264,65            |    |    |
|           | Totale 1.1.3. - Uscite per l'acquisto di beni di consumo e di servizi   | 1.329.177,00                   | 39.200,00         | 5.250,00         | 1.363.127,00        | 981.069,89          | 274.123,34        | 1.255.193,23         | 0,00                           | 107.933,77        |    |    |
|           | <b>Totale 1.1. - Spese di funzionamento</b>                             | <b>3.974.876,84</b>            | <b>226.169,62</b> | <b>87.022,47</b> | <b>4.114.023,99</b> | <b>3.530.457,64</b> | <b>434.396,10</b> | <b>3.964.853,74</b>  |                                | <b>149.170,25</b> |    |    |





**ACCADEMIA NAZIONALE DEI LINCEI**  
**RENDICONTO FINANZIARIO GESTIONALE ESERCIZIO 2013 / C.R.A.:1.**  
**(1.: CONSOLIDATO GESTIONE ACCADEMIA E FONDI AMMINISTRATI)**

| Capitolo  |  | Gestione della Competenza 2013 |                     |                   |                     |                     |                   |                                |              |                     |  |
|-----------|--|--------------------------------|---------------------|-------------------|---------------------|---------------------|-------------------|--------------------------------|--------------|---------------------|--|
|           |  | Previsioni                     |                     |                   | Somme Impegnate     |                     |                   | Diff. rispetto alle Previsioni |              |                     |  |
| Codice    | Denominazione  | Iniziali                       | Variazioni          |                   | Definitive (3+4-5)  | Pagate              | Rimaste da Pagare | Totale Impegni (7+8)           | In Più (9-6) | In Meno (6-9)       |  |
| 1         | 2  | 3                              | In +                | In -              | 6                   | 7                   | 8                 | 9                              | 10           | 11                  |  |
|           | <i>1.2. - Interventi diversi</i>   |                                |                     |                   |                     |                     |                   |                                |              |                     |  |
| 1.2.1.    | Uscite per prestazioni istituzionali   |                                |                     |                   |                     |                     |                   |                                |              |                     |  |
| 1.2.1.01. | Organizzazione manifestazioni e convegni   | 351.444,00                     | 57.928,00           | 18.051,13         | 391.320,87          | 61.197,05           | 15.292,97         | 76.490,02                      |              | 314.830,85          |  |
| 1.2.1.02. | Borse di studio  | 182.750,00                     | 38.183,18           | 1.200,00          | 219.733,18          | 186.292,86          | 159,00            | 186.451,86                     |              | 33.281,32           |  |
| 1.2.1.03. | Uscite istituzionali per il conferimento di premi                                    | 1.527.000,00                   | 5.000,00            |                   | 1.532.000,00        | 1.149.445,99        | 15.392,91         | 1.164.838,90                   |              | 367.161,10          |  |
| 1.2.1.04. | Spese per attività editoriale  | 90.816,00                      | 20.840,00           | 6.649,75          | 105.006,25          | 44.840,83           | 25.576,00         | 70.416,83                      |              | 34.589,42           |  |
| 1.2.1.05. | Rapporti internazionali  | 55.000,00                      |                     | 15.000,00         | 40.000,00           | 38.622,91           | 1.377,09          | 40.000,00                      |              |                     |  |
| 1.2.1.06. | Commissione musei naturalistici  | 7.000,00                       |                     |                   | 7.000,00            | 1.660,07            |                   | 1.660,07                       |              | 5.339,93            |  |
| 1.2.1.07. | Attività scientifica   | 250.328,00                     | 209.857,40          | 28.331,52         | 431.853,88          | 214.365,35          | 125.856,98        | 340.222,33                     |              | 91.631,55           |  |
| 1.2.1.08. | Centro Linceo Interdisciplinare  | 56.000,00                      |                     |                   | 56.000,00           |                     |                   |                                |              | 56.000,00           |  |
| 1.2.1.09. | Spese inerenti le sedute accademiche   | 114.000,00                     |                     | 11.825,00         | 102.175,00          | 79.714,17           | 33.222,48         | 112.936,65                     | 10.761,65    |                     |  |
| 1.2.1.10. | Rilegatura materiale librario e fotografico, interventi necessari alla conservazione | 35.000,00                      |                     |                   | 35.000,00           | 19.685,26           | 10.635,94         | 30.321,20                      |              | 4.678,80            |  |
| 1.2.1.11. | Accantonamento per attività istituzionale  | 4.255.782,00                   | 913.038,03          | 106.134,15        | 5.062.685,88        | 377,36              |                   | 377,36                         |              | 5.062.308,52        |  |
|           | <b>Totale 1.2.1. - Uscite per prestazioni istituzionali</b>                          | <b>6.925.120,00</b>            | <b>1.244.846,61</b> | <b>187.191,55</b> | <b>7.982.775,06</b> | <b>1.796.201,85</b> | <b>227.513,37</b> | <b>2.023.715,22</b>            | <b>0,00</b>  | <b>5.959.059,84</b> |  |
| 1.2.2.    | Trasferimenti passivi  |                                |                     |                   |                     |                     |                   |                                |              |                     |  |
| 1.2.2.01. | Trasferimenti correnti allo Stato  |                                |                     |                   |                     |                     |                   |                                |              |                     |  |



**ACCADEMIA NAZIONALE DEI LINCEI**  
**RENDICONTO FINANZIARIO GESTIONALE ESERCIZIO 2013 / C.R.A.:1.**  
**(1.: CONSOLIDATO GESTIONE ACCADEMIA E FONDI AMMINISTRATI)**

| Capitolo  |  | USCITE                         |                   |               |                     |                     |                   |                        |                                |                 |  |
|-----------|--|--------------------------------|-------------------|---------------|---------------------|---------------------|-------------------|------------------------|--------------------------------|-----------------|--|
|           |  | Gestione della Competenza 2013 |                   |               |                     |                     | Somme Impegnate   |                        |                                |                 |  |
| Codice    | Denominazione  | Iniziali                       | Previsioni        |               | Definitive (3+4-5)  | Pagate              | Rimaste da Pagare | Totale Impegni (7 + 8) | Diff. rispetto alle Previsioni |                 |  |
|           |  |                                | In +              | In -          |                     |                     |                   |                        | In Più (9 - 6)                 | In Meno (6 - 9) |  |
| 1         | 2  | 3                              | 4                 | 5             | 6                   | 7                   | 8                 | 9                      | 10                             | 11              |  |
| 1.2.2.02. | Trasferimenti correnti alle Regioni  |                                |                   |               |                     |                     |                   |                        |                                |                 |  |
| 1.2.2.03. | Trasferimenti correnti a Comuni  |                                |                   |               |                     |                     |                   |                        |                                |                 |  |
| 1.2.2.04. | Trasferimenti correnti ad altre Pubbliche Amministrazioni                  | 1.470.000,00                   | 252.197,47        |               | 1.722.197,47        | 1.722.197,47        |                   | 1.722.197,47           |                                |                 |  |
|           | <b>Totale 1.2.2. - Trasferimenti passivi</b>                               | <b>1.470.000,00</b>            | <b>252.197,47</b> |               | <b>1.722.197,47</b> | <b>1.722.197,47</b> |                   | <b>1.722.197,47</b>    | 0,00                           | 0,00            |  |
| 1.2.3.    | Oneri Finanziari   |                                |                   |               |                     |                     |                   |                        |                                |                 |  |
| 1.2.3.01. | Interessi passivi  | 3.000,00                       |                   |               | 3.000,00            | 332,01              | 26,35             | 358,36                 |                                | 2.641,64        |  |
| 1.2.3.02. | Uscite e commissioni bancarie  |                                |                   |               |                     |                     |                   |                        |                                |                 |  |
|           | <b>Totale 1.2.3. - Oneri Finanziari</b>                                    | <b>3.000,00</b>                |                   |               | <b>3.000,00</b>     | <b>332,01</b>       | <b>26,35</b>      | <b>358,36</b>          | 0,00                           | 2.641,64        |  |
| 1.2.4.    | Oneri Tributari  |                                |                   |               |                     |                     |                   |                        |                                |                 |  |
| 1.2.4.01. | Imposta regionale sulle attività produttive (IRAP)                         | 47.621,00                      | 1.566,82          |               | 48.762,82           | 32.569,86           |                   | 32.569,86              |                                | 16.192,96       |  |
| 1.2.4.02. | Altri tributi  | 180.750,00                     | 120.687,00        |               | 301.437,00          | 103.965,18          | 10.061,53         | 114.026,71             |                                | 187.410,29      |  |
|           | <b>Totale 1.2.4. - Oneri Tributari</b>                                     | <b>228.371,00</b>              | <b>122.253,82</b> | <b>425,00</b> | <b>350.199,82</b>   | <b>136.535,04</b>   | <b>10.061,53</b>  | <b>146.596,57</b>      | 0,00                           | 203.603,25      |  |
| 1.2.5.    | Poste correttive e compensative di entrate correnti                        |                                |                   |               |                     |                     |                   |                        |                                |                 |  |
| 1.2.5.01. | Restituzioni e rimborsi diversi  | 46.000,00                      |                   |               | 46.000,00           | 45.491,51           |                   | 45.491,51              |                                | 508,49          |  |
|           | <b>Totale 1.2.5. - Poste correttive e compensative di entrate correnti</b> | <b>46.000,00</b>               |                   |               | <b>46.000,00</b>    | <b>45.491,51</b>    |                   | <b>45.491,51</b>       | 0,00                           | 508,49          |  |
| 1.2.6.    | Uscite non classificabili in altre voci                                    |                                |                   |               |                     |                     |                   |                        |                                |                 |  |
| 1.2.6.01. | Uscite di realizzo entrate   | 55.000,00                      | 43.626,00         |               | 98.626,00           | 82.928,82           | 15.122,80         | 98.051,62              |                                | 574,38          |  |
| 1.2.6.02. | Oneri vari straordinari  |                                |                   |               |                     |                     |                   |                        |                                |                 |  |



**ACCADEMIA NAZIONALE DEI LINCEI**  
**RENDICONTO FINANZIARIO GESTIONALE ESERCIZIO 2013 / C.R.A.:1.**  
**(1.: CONSOLIDATO GESTIONE ACCADEMIA E FONDI AMMINISTRATI)**

| Capitolo  |  | USCITE                         |                     |                   |                      |                     |                   |                                |                |                     |  |
|-----------|--|--------------------------------|---------------------|-------------------|----------------------|---------------------|-------------------|--------------------------------|----------------|---------------------|--|
|           |  | Gestione della Competenza 2013 |                     |                   |                      |                     |                   |                                |                |                     |  |
| Codice    | Denominazione  | Previsioni                     |                     |                   | Somme Impegnate      |                     |                   | Diff. rispetto alle Previsioni |                |                     |  |
|           |  | Iniziali                       | Variazioni          |                   | Definitive (3+4-5)   | Pagate              | Rimaste da Pagare | Totale Impegni (7 + 8)         | In Più (9 - 6) | In Meno (6 - 9)     |  |
| 1         | 2  | 3                              | 4                   | 5                 | 6                    | 7                   | 8                 | 9                              | 10             | 11                  |  |
| 1.2.6.03. | Altre spese correnti non classificabili                                  | 280.500,00                     | 4.124,15            |                   | 284.624,15           | 256.196,10          |                   | 256.196,10                     |                | 28.428,05           |  |
| 1.2.6.04. | Spese per liti arbitraggi  |                                |                     |                   |                      |                     |                   |                                |                |                     |  |
| 1.2.6.05. | Somme derivanti da riduzione di spesa                                    | 23.411,00                      |                     |                   | 23.411,00            |                     |                   |                                |                | 23.411,00           |  |
|           | <b>Totale 1.2.6. - Uscite non classificabili in altre voci</b>           | <b>358.911,00</b>              | <b>47.750,15</b>    |                   | <b>406.661,15</b>    | <b>339.124,92</b>   |                   | <b>354.247,72</b>              | <b>0,00</b>    | <b>52.413,43</b>    |  |
|           | <b>Totale 1.2. - Interventi diversi</b>                                  | <b>9.031.402,00</b>            | <b>1.667.048,05</b> | <b>187.616,55</b> | <b>10.510.833,50</b> | <b>4.039.882,80</b> |                   | <b>252.724,05</b>              |                | <b>6.218.226,65</b> |  |
|           | <b>1.4. - Trattamenti di quiescenza integrativi e sostitutivi</b>        |                                |                     |                   |                      |                     |                   |                                |                |                     |  |
| 1.4.1.    | Oneri per il personale in quiescenza                                     | 106.000,00                     |                     |                   | 106.000,00           | 103.789,26          |                   | 103.789,26                     |                | 2.210,74            |  |
| 1.4.1.01. | Pensioni a carico dell'Accademia   | 106.000,00                     |                     |                   | 106.000,00           | 103.789,26          |                   | 103.789,26                     |                | 2.210,74            |  |
|           | <b>Totale 1.4.1. - Oneri per il personale in quiescenza</b>              | <b>106.000,00</b>              | <b>0,00</b>         | <b>0,00</b>       | <b>106.000,00</b>    | <b>103.789,26</b>   |                   | <b>103.789,26</b>              | <b>0,00</b>    | <b>2.210,74</b>     |  |
|           | <b>Totale 1.4. - Trattamenti di quiescenza integrativi e sostitutivi</b> | <b>106.000,00</b>              | <b>0,00</b>         | <b>0,00</b>       | <b>106.000,00</b>    | <b>103.789,26</b>   |                   | <b>103.789,26</b>              |                | <b>2.210,74</b>     |  |
|           | <b>1.5. - Accantonamenti a fondi rischi ed oneri</b>                     |                                |                     |                   |                      |                     |                   |                                |                |                     |  |
| 1.5.1.    | Accantonamenti a fondi rischi ed oneri                                   | 134.288,00                     |                     |                   | 134.288,00           |                     |                   |                                |                | 134.288,00          |  |
| 1.5.1.01. | Fondo di riserva   | 134.288,00                     |                     |                   | 134.288,00           |                     |                   |                                |                | 134.288,00          |  |
|           | <b>Totale 1.5.1. - Accantonamenti a fondi rischi ed oneri</b>            | <b>134.288,00</b>              |                     |                   | <b>134.288,00</b>    |                     |                   |                                | <b>0,00</b>    | <b>134.288,00</b>   |  |



**ACCADEMIA NAZIONALE DEI LINCEI**  
**RENDICONTO FINANZIARIO GESTIONALE ESERCIZIO 2013 / C.R.A.:1.**  
**(1.: CONSOLIDATO GESTIONE ACCADEMIA E FONDI AMMINISTRATI)**

| Capitolo  |   | USCITE                         |              |            |                       |                 |                      |                           |                                |                    |    |              |
|-----------|---|--------------------------------|--------------|------------|-----------------------|-----------------|----------------------|---------------------------|--------------------------------|--------------------|----|--------------|
|           |   | Gestione della Competenza 2013 |              |            |                       |                 |                      |                           |                                |                    |    |              |
| Codice    | Denominazione   | Iniziali                       | Previsioni   |            |                       | Somme Impegnate |                      |                           | Diff. rispetto alle Previsioni |                    |    |              |
|           |   |                                | Variazioni   |            | Definitive<br>(3+4-5) | Pagate          | Rimaste da<br>Pagare | Totale Impegni<br>(7 + 8) | In Più<br>(9 - 6)              | In Meno<br>(6 - 9) |    |              |
| In +      | In -  | 4                              | 5            | 6          |                       |                 |                      |                           |                                |                    | 7  | 8            |
| 1         | 2   | 134.288,00                     | 0,00         | 0,00       | 134.288,00            | 0,00            | 0,00                 | 0,00                      | 0,00                           | 10                 | 11 | 134.288,00   |
|           | <i>Totale 1.5. - Accantonamenti a fondi rischi ed oneri</i>               |                                |              |            |                       |                 |                      |                           |                                |                    |    |              |
|           | <b>Totale generale 1. - Uscite correnti</b>                               | 13.246.566,84                  | 1.893.217,67 | 274.639,02 | 14.865.145,49         | 7.674.129,70    | 687.120,15           | 8.361.249,85              |                                |                    |    | 6.503.895,64 |
|           | <b>2. - Uscite in conto capitale</b>                                      |                                |              |            |                       |                 |                      |                           |                                |                    |    |              |
|           | <i>2.1. - Investimenti</i>  |                                |              |            |                       |                 |                      |                           |                                |                    |    |              |
| 2.1.1.    | Acquisizione di beni di uso durevole ed opere immobiliari                 |                                |              |            |                       |                 |                      |                           |                                |                    |    |              |
| 2.1.1.01. | Acquisti di immobili  |                                |              |            |                       |                 |                      |                           |                                |                    |    |              |
| 2.1.1.02. | Ricostruzioni ripristini e trasformazione di immobili                     | 511.000,00                     | 35.842,33    | 210.001,15 | 336.841,18            | 189.789,71      | 107.999,05           | 297.788,76                |                                |                    |    | 39.052,42    |
| 2.1.1.03. | Ricostruzioni ripristini e trasformazione di immobili in corso            |                                |              |            |                       |                 |                      |                           |                                |                    |    |              |
| 2.1.1.04. | Ricostruzione ripristini e trasformazione di immobili di terzi            |                                |              |            |                       |                 |                      |                           |                                |                    |    |              |
| 2.1.1.05. | Ricostruzioni ripristini e trasformazione di immobili in corso di terzi   | 100.000,00                     |              | 30.000,00  | 70.000,00             | 57.363,28       | 10.165,26            | 67.528,54                 |                                |                    |    | 2.471,46     |
| 2.1.1.06. | Acquisto di repertori bibliografici                                       | 611.000,00                     | 35.842,33    | 240.001,15 | 406.841,18            | 247.152,99      | 118.164,31           | 365.317,30                |                                | 0,00               |    | 41.523,88    |
| 2.1.2.    | Totale 2.1.1. - Acquisizione di beni di uso durevole ed opere immobiliari |                                |              |            |                       |                 |                      |                           |                                |                    |    |              |
|           | Acquisizioni di Immobilizzazioni Tecniche                                 |                                |              |            |                       |                 |                      |                           |                                |                    |    |              |



**ACCADEMIA NAZIONALE DEI LINCEI**  
**RENDICONTO FINANZIARIO GESTIONALE ESERCIZIO 2013 / C.R.A.:1.**  
**(1.: CONSOLIDATO GESTIONE ACCADEMIA E FONDI AMMINISTRATI)**

| Capitolo  |  | Gestione della Competenza 2013 |      |      |                    |            |                   |                                |                |                 |  |
|-----------|--|--------------------------------|------|------|--------------------|------------|-------------------|--------------------------------|----------------|-----------------|--|
|           |  | Previsioni                     |      |      | Somme Impegnate    |            |                   | Diff. rispetto alle Previsioni |                |                 |  |
|           |  | 3                              | 4    | 5    | 6                  | 7          | 8                 | 9                              | 10             | 11              |  |
| Codice    | Denominazione  | Iniziali                       | In + | In - | Definitive (3+4-5) | Pagate     | Rimaste da Pagare | Totale Impegni (7 + 8)         | In Più (9 - 6) | In Meno (6 - 9) |  |
| 1         | 2  | 3                              | 4    | 5    | 6                  | 7          | 8                 | 9                              | 10             | 11              |  |
| 2.1.2.01. | Acquisti di impianti   |                                |      |      |                    | 28.628,49  | 183,00            | 28.811,49                      | 28.811,49      |                 |  |
| 2.1.2.02. | Ripristini e trasformazioni straordinari di impianti               | 201.721,00                     |      |      | 201.721,00         | 70.549,53  | 100.823,81        | 171.373,34                     |                | 30.347,66       |  |
| 2.1.2.03. | Grandi manutenzioni di automezzi                                   |                                |      |      |                    |            |                   |                                |                |                 |  |
| 2.1.2.04. | Acquisti mobili e arredi per ufficio                               | 30.000,00                      |      |      | 30.000,00          | 12.552,09  | 5.914,80          | 18.466,89                      |                | 11.533,11       |  |
| 2.1.2.05. | Acquisti di macchine di ufficio                                    | 30.000,00                      |      |      | 30.000,00          | 33.699,07  | 2.347,40          | 36.046,47                      | 6.046,47       |                 |  |
| 2.1.3.    | Totale 2.1.2 - Acquisizioni di Immobilizzazioni Tecniche           | 261.721,00                     |      |      | 261.721,00         | 145.429,18 | 109.269,01        | 254.698,19                     | 0,00           | 7.022,81        |  |
| 2.1.3.01. | Partecipazioni azionarie Fondi                                     |                                |      |      |                    |            |                   |                                |                |                 |  |
| 2.1.3.02. | Conferimenti e quote di partecipazione al patrimonio di altri Enti |                                |      |      |                    |            |                   |                                |                |                 |  |
| 2.1.3.03. | Acquisti di titoli obbligazionari                                  |                                |      |      |                    |            |                   |                                |                |                 |  |
| 2.1.3.04. | Depositi in buoni postali  |                                |      |      |                    |            |                   |                                |                |                 |  |
| 2.1.3.05. | Acquisti di altri titoli di credito                                |                                |      |      |                    |            |                   |                                |                |                 |  |
| 2.1.4.    | Totale 2.1.3. - Partecipazioni e acquisto di valori mobiliari      |                                |      |      |                    |            |                   |                                | 0,00           | 0,00            |  |
| 2.1.4.01. | Concessioni di crediti ed anticipazioni                            |                                |      |      |                    |            |                   |                                |                |                 |  |
| 2.1.4.01. | Versamenti in deposito   |                                |      |      |                    |            |                   |                                |                |                 |  |
| 2.1.4.02. | Concessione di mutui a medio e lungo termine                       |                                |      |      |                    |            |                   |                                |                |                 |  |
| 2.1.4.03. | Sconti a terzi di annualità, semestralità, ecc.                    |                                |      |      |                    |            |                   |                                |                |                 |  |



**ACCADEMIA NAZIONALE DEI LINCEI**  
**RENDICONTO FINANZIARIO GESTIONALE ESERCIZIO 2013 / C.R.A.:1.**  
**(1.: CONSOLIDATO GESTIONE ACCADEMIA E FONDI AMMINISTRATI)**

| Capitolo  |   | USCITE              |                  |      |                   |                   |                   |                   |             |                                |  |
|-----------|---|---------------------|------------------|------|-------------------|-------------------|-------------------|-------------------|-------------|--------------------------------|--|
|           |   | Previsioni          |                  |      |                   |                   | Somme Impegnate   |                   |             | Diff. rispetto alle Previsioni |  |
| Codice    | Denominazione   | Iniziali            | Variazioni       |      | Definitive        | Pagate            | Rimaste da Pagare | Totale Impegni    | In Più      | In Meno                        |  |
| 1         | 2   | 3                   | In +             | In - | (3+4-5)           | 7                 | 8                 | 9                 | (9 - 6)     | (6 - 9)                        |  |
| 2.1.4.04. | Concessioni di prestiti ed anticipazioni a breve termine            | 20.000,00           |                  |      | 20.000,00         | 10.000,00         |                   | 10.000,00         |             | 10.000,00                      |  |
| 2.1.4.05. | Depositi a cauzione   |                     |                  |      |                   |                   |                   |                   |             |                                |  |
| 2.1.4.06. | Concessioni di crediti diversi                                      |                     |                  |      |                   |                   |                   |                   |             |                                |  |
| 2.1.4.07. | Quota esercizio in corso polizza I.N.A. per indennità di anzianità  | 129.740,00          |                  |      | 129.740,00        | 104.576,84        |                   | 104.576,84        |             | 25.163,16                      |  |
|           | <b>Totale 2.1.4. - Concessioni di crediti ed anticipazioni</b>      | <b>149.740,00</b>   |                  |      | <b>149.740,00</b> | <b>114.576,84</b> |                   | <b>114.576,84</b> | <b>0,00</b> | <b>35.163,16</b>               |  |
| 2.1.5.    | Indennità di anzianità e similari al personale cessato dal servizio | 152.146,00          |                  |      | 152.146,00        | 152.146,00        |                   | 152.146,00        |             | 0,00                           |  |
| 2.1.5.01. | Indennità di anzianità e similari al personale cessato dal servizio | 152.146,00          |                  |      | 152.146,00        | 152.146,00        |                   | 152.146,00        |             | 0,00                           |  |
|           | <b>Totale 2.1. - Investimenti</b>                                   | <b>1.174.607,00</b> | <b>35.842,33</b> |      | <b>240.001,15</b> | <b>659.305,01</b> | <b>227.433,32</b> | <b>886.738,33</b> |             | <b>83.709,85</b>               |  |
|           | <b>2.2. - Oneri comuni</b>  |                     |                  |      |                   |                   |                   |                   |             |                                |  |
| 2.2.1.    | Rimborsi di mutui   |                     |                  |      |                   |                   |                   |                   |             |                                |  |
| 2.2.1.01. | Rimborsi di mutui   |                     |                  |      |                   |                   |                   |                   | 0,00        | 0,00                           |  |
|           | <b>Totale 2.2.1. - Rimborsi di mutui</b>                            |                     |                  |      |                   |                   |                   |                   | 0,00        | 0,00                           |  |
| 2.2.2.    | Rimborsi di anticipazioni passive                                   |                     |                  |      |                   |                   |                   |                   |             |                                |  |
| 2.2.2.01. | Rimborsi di anticipazioni passive                                   |                     |                  |      |                   |                   |                   |                   |             |                                |  |
|           | <b>Totale 2.2.2. - Rimborsi di anticipazioni passive</b>            |                     |                  |      |                   |                   |                   |                   | 0,00        | 0,00                           |  |
| 2.2.3.    | Rimborsi di obbligazioni  |                     |                  |      |                   |                   |                   |                   |             |                                |  |



**ACCADEMIA NAZIONALE DEI LINCEI**  
**RENDICONTO FINANZIARIO GESTIONALE ESERCIZIO 2013 / C.R.A.:1.**  
**(1.: CONSOLIDATO GESTIONE ACCADEMIA E FONDI AMMINISTRATI)**

| Capitolo  |  | Gestione della Competenza 2013 |            |            |                       |              |                      |                                |                   |                    |  |
|-----------|--|--------------------------------|------------|------------|-----------------------|--------------|----------------------|--------------------------------|-------------------|--------------------|--|
|           |  | Previsioni                     |            |            | Somme Impegnate       |              |                      | Diff. rispetto alle Previsioni |                   |                    |  |
| Codice    | Denominazione  | Iniziali                       | Variazioni |            | Definitive<br>(3+4-5) | Pagate       | Rimaste da<br>Pagare | Totale Impegni<br>(7 + 8)      | In Più<br>(9 - 6) | In Meno<br>(6 - 9) |  |
|           |  |                                | In +       | In -       |                       |              |                      |                                |                   |                    |  |
| 1         | 2  | 3                              | 4          | 5          | 6                     | 7            | 8                    | 9                              | 10                | 11                 |  |
| 2.2.3.01. | Rimborsi di obbligazioni   |                                |            |            |                       |              |                      |                                |                   |                    |  |
|           | Totale 2.2.3. - Rimborsi di obbligazioni                             |                                |            |            |                       |              |                      |                                | 0,00              | 0,00               |  |
| 2.2.4.    | Restituzione alle gestioni speciali di anticipazioni                 |                                |            |            |                       |              |                      |                                |                   |                    |  |
| 2.2.4.01. | Restituzione alle gestioni speciali di anticipazioni                 |                                |            |            |                       |              |                      |                                |                   |                    |  |
|           | Totale 2.2.4. - Restituzione alle gestioni speciali di anticipazioni |                                |            |            |                       |              |                      |                                | 0,00              | 0,00               |  |
| 2.2.5.    | Estinzione debiti diversi  |                                |            |            |                       |              |                      |                                |                   |                    |  |
| 2.2.5.01. | Estinzione debiti diversi  |                                |            |            |                       |              |                      |                                |                   |                    |  |
|           | Totale 2.2.5. - Estinzione debiti diversi                            |                                |            |            |                       |              |                      |                                | 0,00              | 0,00               |  |
|           | <b>Totale 2.2. - Oneri comuni</b>                                    | 0,00                           | 0,00       | 0,00       | 0,00                  | 0,00         | 0,00                 | 0,00                           | 0,00              | 0,00               |  |
|           | <b>Totale generale 2. - Uscite in conto capitale</b>                 | 1.174.607,00                   | 35.842,33  | 240.001,15 | 970.448,18            | 659.305,01   | 227.433,32           | 886.738,33                     |                   | 83.709,85          |  |
|           | <b>4. - Uscite aventi natura di partite di giro</b>                  |                                |            |            |                       |              |                      |                                |                   |                    |  |
|           | <b>4.1. - Uscite aventi natura di partite di giro</b>                |                                |            |            |                       |              |                      |                                |                   |                    |  |
| 4.1.1.    | <b>4.1. - Uscite aventi natura di partite di giro</b>                |                                |            |            |                       |              |                      |                                |                   |                    |  |
| 4.1.1.01. | Versamento ritenute erariali   | 1.564.000,00                   |            |            | 1.564.000,00          | 1.035.122,62 |                      | 1.035.122,62                   |                   | 528.877,38         |  |
| 4.1.1.02. | Versamento ritenute previdenziali                                    | 255.000,00                     |            |            | 255.000,00            | 195.913,20   | 372,83               | 196.286,03                     |                   | 58.713,97          |  |
| 4.1.1.03. | Trattenute a favore di terzi   | 25.000,00                      |            |            | 25.000,00             | 21.172,39    |                      | 21.172,39                      |                   | 3.827,61           |  |
| 4.1.1.04. | Ritenute diverse   |                                |            |            |                       | 672.047,30   |                      | 672.047,30                     | 672.047,30        |                    |  |



**ACCADEMIA NAZIONALE DEI LINCEI**  
**RENDICONTO FINANZIARIO GESTIONALE ESERCIZIO 2013 / C.R.A.:1.**  
**(1.: CONSOLIDATO GESTIONE ACCADEMIA E FONDI AMMINISTRATI)**

| Capitolo  |  | Gestione della Competenza 2013 |              |      |                    |               |                   |                                |                |                 |      |  |
|-----------|--|--------------------------------|--------------|------|--------------------|---------------|-------------------|--------------------------------|----------------|-----------------|------|--|
|           |  | Previsioni                     |              |      | Somme Impegnate    |               |                   | Diff. rispetto alle Previsioni |                |                 |      |  |
| Codice    | Denominazione  | Iniziali                       | Variazioni   |      | Definitive (3+4-5) | Pagate        | Rimaste da Pagare | Totale Impegni (7 + 8)         | In Più (9 - 6) | In Meno (6 - 9) |      |  |
| 1         | 2  | 3                              | In +         | In - | 5                  | 6             | 7                 | 8                              | 9              | 10              | 11   |  |
| 4.1.1.05. | Somme pagate per conto di terzi  | 105.000,00                     |              |      |                    | 105.000,00    | 226.473,84        | 38.197,55                      | 264.671,39     | 159.671,39      |      |  |
| 4.1.1.06. | Partite in conto sospesi   |                                | 2.350,00     |      |                    | 2.350,00      | 344,25            | 73.354,38                      | 73.698,63      | 71.348,63       |      |  |
| 4.1.1.07. | Servizio di cassa interno  | 10.000,00                      |              |      |                    | 10.000,00     | 13.000,00         |                                | 13.000,00      | 3.000,00        |      |  |
| 4.1.1.08. | Versamenti sul conto titoli  |                                |              |      |                    |               | 9.493.792,59      |                                | 9.493.792,59   | 9.493.792,59    |      |  |
|           | Totale 4.1.1. - Uscite aventi natura di partite di giro                | 1.959.000,00                   | 2.350,00     |      |                    | 1.961.350,00  | 11.657.866,19     | 111.924,76                     | 11.769.790,95  | 9.808.440,95    | 0,00 |  |
|           | <i>Totale 4.1. - Uscite aventi natura di partite di giro</i>           | 1.959.000,00                   | 2.350,00     |      |                    | 1.961.350,00  | 11.657.866,19     | 111.924,76                     | 11.769.790,95  | 9.808.440,95    |      |  |
|           | <b>Totale generale 4. - Uscite aventi natura di partite di giro</b>    | 1.959.000,00                   | 2.350,00     |      |                    | 1.961.350,00  | 11.657.866,19     | 111.924,76                     | 11.769.790,95  | 9.808.440,95    |      |  |
|           | <b>Totale 1. - Consolidato Gestione Accademia e Fondi Amministrati</b> | 16.380.173,84                  | 1.931.410,00 |      |                    | 17.796.943,67 | 19.991.300,90     | 1.026.478,23                   | 21.017.779,13  | 3.220.835,46    |      |  |





**ACCADEMIA NAZIONALE DEI LINCEI**  
**RENDICONTO FINANZIARIO GESTIONALE ESERCIZIO 2013 / C.R.A.:1.**  
**(1.: CONSOLIDATO GESTIONE ACCADEMIA E FONDI AMMINISTRATI)**

USCITE

| Capitolo |                                    | Gestione della Competenza 2013 |                     |                   |                       |                      |                      |                                |                     |                    |  |  |
|----------|------------------------------------|--------------------------------|---------------------|-------------------|-----------------------|----------------------|----------------------|--------------------------------|---------------------|--------------------|--|--|
|          |                                    | Previsioni                     |                     |                   | Somme Impegnate       |                      |                      | Diff. rispetto alle Previsioni |                     |                    |  |  |
| Codice   | Denominazione                      | Iniziali                       | Variazioni          |                   | Definitive<br>(3+4-5) | Pagate               | Rimaste da<br>Pagare | Totale Impegni<br>(7 + 8)      | In Più<br>(9 - 6)   | In Meno<br>(6 - 9) |  |  |
|          |                                    |                                | In +                | In -              |                       |                      |                      |                                |                     |                    |  |  |
| 1        | 2                                  | 3                              | 4                   | 5                 | 6                     | 7                    | 8                    | 9                              | 10                  | 11                 |  |  |
|          | <b>Riepilogo dei Titoli</b>        |                                |                     |                   |                       |                      |                      |                                |                     |                    |  |  |
|          | <b>Riepilogo dei titoli Centro</b> |                                |                     |                   |                       |                      |                      |                                |                     |                    |  |  |
|          | <b>Resp. Amm.va Consolidato</b>    |                                |                     |                   |                       |                      |                      |                                |                     |                    |  |  |
|          | <b>Gestione Accademia e Fondi</b>  |                                |                     |                   |                       |                      |                      |                                |                     |                    |  |  |
|          | <b>Amministrati</b>                |                                |                     |                   |                       |                      |                      |                                |                     |                    |  |  |
|          | <i>Titolo I</i>                    | 13.246.566,84                  | 1.893.217,67        | 274.639,02        | 14.865.145,49         | 7.674.129,70         | 687.120,15           | 8.361.249,85                   | 0,00                | 6.553.895,64       |  |  |
|          | <i>Titolo II</i>                   | 1.174.607,00                   | 35.842,33           | 240.001,15        | 970.448,18            | 659.305,01           | 227.433,32           | 886.738,33                     | 0,00                | 83.709,85          |  |  |
|          | <i>Titolo IV</i>                   | 1.959.000,00                   | 2.350,00            | 0,00              | 1.961.350,00          | 11.657.866,19        | 111.924,76           | 11.769.790,95                  | 9.808.440,95        | 0,00               |  |  |
|          | <b>Totale delle uscite Centro</b>  | <b>16.380.173,84</b>           | <b>1.931.410,00</b> | <b>514.640,17</b> | <b>17.796.943,67</b>  | <b>19.991.300,90</b> | <b>1.026.478,23</b>  | <b>21.017.779,13</b>           | <b>3.170.835,46</b> | <b>0,00</b>        |  |  |
|          | <b>Resp. Amm.va Consolidato</b>    |                                |                     |                   |                       |                      |                      |                                |                     |                    |  |  |
|          | <b>Gestione Accademia e Fondi</b>  |                                |                     |                   |                       |                      |                      |                                |                     |                    |  |  |
|          | <b>Amministrati</b>                |                                |                     |                   |                       |                      |                      |                                |                     |                    |  |  |
|          | <b>Totale delle Uscite</b>         | <b>16.380.173,84</b>           | <b>1.931.410,00</b> | <b>514.640,17</b> | <b>17.796.943,67</b>  | <b>19.991.300,90</b> | <b>1.026.478,23</b>  | <b>21.017.779,13</b>           | <b>3.220.835,46</b> |                    |  |  |
|          | <b>Disavanzo Amministrazione</b>   |                                |                     |                   |                       |                      |                      |                                |                     |                    |  |  |
|          | <b>Avanzo Finanziario</b>          |                                |                     |                   |                       |                      |                      |                                |                     |                    |  |  |
|          | <b>Avanzo di Cassa</b>             |                                |                     |                   |                       |                      |                      |                                |                     |                    |  |  |
|          | <b>Totale a Pareggio</b>           | <b>16.380.173,84</b>           | <b>1.931.410,00</b> | <b>514.640,17</b> | <b>17.796.943,67</b>  | <b>19.991.300,90</b> | <b>1.026.478,23</b>  | <b>26.891.443,91</b>           | <b>9.094.500,24</b> |                    |  |  |



\*170150022620\*