

SENATO DELLA REPUBBLICA

————— XVII LEGISLATURA —————

Doc. XV
n. 566

RELAZIONE DELLA CORTE DEI CONTI
AL PARLAMENTO

**sulla gestione finanziaria degli Enti sottoposti a controllo
in applicazione della legge 21 marzo 1958, n. 259**

ACCADEMIA NAZIONALE DEI LINCEI

(Esercizi 2012, 2013, 2014 e 2015)

—————
Comunicata alla Presidenza il 1° agosto 2017
—————

VOLUME II

PAGINA BIANCA

INDICE**Volume I**

Determinazione della Corte dei conti n. 72/2017 del 4 luglio 2017	<i>Pag.</i>	3
Relazione sul risultato del controllo eseguito sulla ge- stione finanziaria dell'Accademia nazionale dei Lin- cei per gli esercizi dal 2012 al 2015	»	7

DOCUMENTI ALLEGATI*Esercizio 2012:*

Bilancio consuntivo	»	47
---------------------------	---	----

Esercizio 2013:

Relazione del Presidente	»	509
Bilancio consuntivo	»	534

Volume II*Esercizio 2014:*

Relazione del Presidente	»	983
Bilancio consuntivo	»	1010

Volume III*Esercizio 2015:*

Relazione del Presidente	»	1713
Bilancio consuntivo	»	1740

PAGINA BIANCA

BILANCIO D'ESERCIZIO 2014

PAGINA BIANCA

ACCADEMIA NAZIONALE DEI LINCEI

Relazione sulla gestione del bilancio al 31/12/2014**Informazioni generali**

L'Accademia Nazionale dei Lincei è la più antica accademia del mondo. Venne fondata nel 1603 da Federico Cesi, Francesco Stelluti, Anastasio De Filiis e Johannes van Heeck, con lo scopo di costituire un luogo di incontri scientifici tra studiosi al fine di approfondire la conoscenza della scienza e diffonderla; annoverò tra i suoi primi Soci Galileo Galilei.

L'Accademia ha lo scopo di promuovere, coordinare, integrare e diffondere le conoscenze scientifiche nelle loro più elevate espressioni nel quadro dell'unità e universalità della cultura attraverso l'organizzazione di convegni, la stampa di pubblicazioni, il conferimento di premi e borse di studio e i rapporti internazionali. Fornisce pareri agli organi istituzionali e di governo.

L'Accademia ha sede a Roma nel Palazzo Corsini alla Lungara e nel comprensorio di Villa Farnesina. L'attuale presidente è Lamberto Maffei, in carica dal 2009.

L'anno accademico si inaugura a novembre e a giugno successivo si chiude solennemente con una seduta onorata dalla presenza del Presidente della Repubblica, del corpo diplomatico e delle alte autorità dello Stato, durante la quale vengono conferiti i numerosi Premi assegnati dall'Accademia e si traccia un quadro dell'attività scientifica svolta nel corso dell'anno accademico, nonché dei programmi dell'attività futura. Ciascuna Classe tiene ogni mese una seduta ordinaria, oltre che numerose sedute straordinarie e a classi riunite .

Organi e Cariche accademiche:

- Il Presidente dell'Accademia, eletto dall'Assemblea con votazione segreta, ne ha la legale rappresentanza a tutti gli effetti ed esercita le seguenti funzioni: convoca e presiede le Assemblee e le Adunanze delle Classi Riunite stabilendone l'ordine dei giorni; convoca e presiede il Consiglio di Presidenza, stabilendone l'ordine del giorno; impartisce ove occorra, d'accordo con l'Accademico Amministratore, le eventuali direttive per l'esecuzione delle rispettive deliberazioni; adotta i provvedimenti che lo Statuto ed il Regolamento attribuiscono alla sua competenza.

In caso di necessità ed urgenza assume le opportune iniziative e le sottopone alla ratifica del Consiglio di Presidenza nella prima riunione successiva alla loro adozione.

Il Presidente è sostituito, in caso di assenza o di impedimento, dal Vice Presidente, il quale adotta inoltre tutti i provvedimenti a lui delegati dal Presidente dell'Accademia.

- L'Accademico Amministratore cura l'esecuzione delle deliberazioni del Consiglio di Presidenza. Egli cura altresì la predisposizione del bilancio di previsione, degli eventuali provvedimenti di variazione e del conto consuntivo e li sottopone al Consiglio di Presidenza, previo esame del Collegio dei Revisori dei Conti, affinché siano poi sottoposti all'Assemblea delle Classi Riunite per le deliberazioni definitive. Gli Accademici Segretari e gli Accademici Segretari Aggiunti, eletti dall'Assemblea della rispettiva Classe con voto segreto, curano la stampa dei Rendiconti e delle Memorie, nonché la corrispondenza scientifica delegata dal Presidente.

- Il Consiglio di Presidenza è composto e regolato in conformità agli artt. 6 e 10 dello Statuto Accademico.

Delibera su tutti gli oggetti concernenti l'amministrazione, l'attività culturale e scientifica, il personale ed i servizi dell'Accademia salvo quanto è espressamente demandato ad altri organi da norme di legge, dallo Statuto o dal Regolamento accademico.

Il Consiglio di Presidenza è convocato dal Presidente e nel caso previsto dall'art. 7 dal Vice Presidente. Esso è convocato inoltre su richiesta di un terzo dei suoi componenti.

ACCADEMIA NAZIONALE DEI LINCEI

L'avviso di convocazione deve indicare gli argomenti posti all'ordine del giorno e deve essere fatto pervenire ai membri del Consiglio e ai componenti il Collegio dei Revisori dei Conti almeno tre giorni prima della data della riunione. Per la validità della seduta è necessaria la presenza della metà più uno dei Consiglieri in carica.

Per la validità delle deliberazioni è necessario il voto favorevole della maggioranza dei presenti. In caso di parità prevale il voto del Presidente.

Delle riunioni del Consiglio di Presidenza è redatto verbale che, dopo l'approvazione, è firmato dal Presidente e dal Cancelliere quale Segretario del Consiglio.

• Il Collegio dei Revisori dei Conti è nominato con decreto del Ministro per i Beni e le Attività Culturali ed è composto da tre membri effettivi e tre supplenti così designati:

a) un revisore effettivo con funzioni di Presidente ed uno supplente designati dal Ministero dell'Economia e delle Finanze;

b) un revisore effettivo ed uno supplente designati dal Ministero per i Beni e le Attività Culturali;

c) un revisore effettivo ed uno supplente, eletti dall'Assemblea delle Classi riunite, scelti tra i Soci nazionali o tra persone in possesso dell'iscrizione al registro dei revisori legali.

I membri del Collegio dei revisori durano in carica tre anni.

L'Assemblea delle Classi Riunite è convocata dal Presidente almeno 10 giorni prima della data prevista con comunicazione contenente l'ordine del giorno. Essa è altresì convocata su richiesta motivata di almeno un terzo dei Soci nazionali. L'Assemblea delle Classi Riunite prende tutte le deliberazioni per il raggiungimento dei fini dell'Ente; in particolare delibera sul bilancio di previsione, sugli eventuali provvedimenti di variazione, sul conto consuntivo dell'Accademia; delibera inoltre sugli altri argomenti che lo Statuto ed il Regolamento attribuiscono alla sua competenza.

I Soci sono ripartiti in due Classi: la Classe di Scienze Fisiche, Matematiche e Naturali; la Classe di Scienze Morali, Storiche e Filologiche.

La Classe di Scienze Fisiche è ripartita in 5 categorie:

Matematica, Meccanica e applicazioni

Astronomia, Geodesia, Geofisica e applicazioni

Fisica, Chimica e applicazioni

Geologia, Paleontologia, Mineralogia e applicazioni

Scienze Biologiche e applicazioni

La Classe di Scienze Morali è ripartita in 7 categorie:

Filologia e Linguistica

Archeologia

Critica dell'Arte e della Poesia

Storia e Geografia storica e antropica

Scienze Filosofiche

Scienze Giuridiche

Scienze Sociali e Politiche

I Soci dell'Accademia Nazionale dei Lincei non sono dipendenti dell'Ente, pur contribuendo in modo prioritario al conseguimento dei suoi fini istituzionali e svolgono l'attività a titolo gratuito, come anche il Presidente, il Vice Presidente e i membri del Consiglio di Presidenza. La nomina dei Soci avviene per cooptazione.

Nel corso del 2015 l'Accademia ha come obiettivo lo sviluppo degli eventi scientifici anche attraverso l'interazione con alcuni progetti, come, ad esempio, quelli che hanno lo scopo di promuovere l'educazione alle scienze della salute nella scuola primaria:

- AEMASE;

- HEALTH EDUCATION.

ACCADEMIA NAZIONALE DEI LINCEI

L'Accademia partecipa altresì a progetti il cui scopo è la valorizzazione e valutazione dei beni culturali in Italia e nel bacino del Mediterraneo, come, ad esempio, il progetto supportato dalla FONDAZIONE ASSICURAZIONI GENERALI.

Per l'anno 2014, sono state effettuate le seguenti manifestazioni accademiche:

Conferenze, commemorazioni, presentazioni libri.

1. Conferenza del prof. Massimo De Felice: L'assicurazione contro i rischi sul lavoro, tra storia e innovazione (9 gennaio 2014).
2. «Approfondimenti». Francesco Bruni e Luca Serianni presentazione del libro: Maria Luisa Doglio - Manlio Pastore Stocchi, Rime degli Arcadi I-XIV. 1716-1781 Un Repertorio. Introduce e coordina il socio Anna Dolfi (9 gennaio 2014).
3. Conferenza a Classi Riunite del dott. Giorgio Squinzi: Lo scenario europeo sotto la Presidenza italiana (10 gennaio 2014).
4. Conferenza del prof. Nicola Pugno: L'avvento della Nanomeccanica (10 gennaio 2014).
5. Maria Francesca Matteucci: Commemorazione di Margherita Hack (10 gennaio 2014).
6. «Lectio brevis» del socio Mario Liverani: La Torre di Babele (10 gennaio 2014).
7. Presentazione del volume: Italia no, Italia forse. Perché i talenti fuggono. E qualche volta ritornano, promossa dalla Federazione Nazionale dei Cavalieri del Lavoro nell'ambito dell'attività della "Associazione Amici" (24 gennaio 2014).
8. Conferenza del socio Sergio Carrà: Ricerca scientifica e tecnologia: l'incerta alleanza (13 febbraio 2014).
9. «Approfondimenti». Rino Caputo, Fabrizio Lomonaco, Giuseppe Ricuperati: Presentazione: Pietro Giannone, Apologia de' teologi scolastici e Istoria del pontificato di Gregorio Magno. Introduce e coordina il socio Lina Bolzoni (13 febbraio 2014).
10. Conferenza a Classi Riunite del prof. Romano Prodi: La nuova politica mondiale e l'Africa (14 febbraio 2014).
11. Conferenza del socio Pietro Cappuccinelli: La sfida dei patogeni emergenti e riemergenti (14 febbraio 2014).
12. «Lectio brevis» del socio Enrico Berti: L'intelletto attivo: una modesta proposta (14 febbraio 2014).
13. «L'Accademia incontra» Giovanni Bignami: Il mistero delle sette sfere (27 febbraio 2014).
14. Presentazione del volume: Nuove energie. Le sfide per lo sviluppo dell'occidente di Giuseppe Recchi, nell'ambito dell'attività della "Associazione Amici" (6 marzo 2014).

ACCADEMIA NAZIONALE DEI LINCEI

15. Conferenza di Luca Gasperini: Il mistero di Tunguska dopo oltre un secolo di ricerche (13 marzo 2014).
16. «Approfondimenti». Michele Ansani e Gherardo Ortali: Le carte dell'Archivio di Castel Sant'Angelo relative all'Italia, I, Documenti privati (sec. XIII). Introduzione di S.E. Sergio Pagano. Coordinamento del socio Massimo Miglio (13 marzo 2014).
17. Conferenza a Classi Riunite del socio Pietro Rescigno: La centesima pecora. I valori “non negoziabili” e il diritto (14 marzo 2014).
18. Conferenza della dott. Ilaria Capua: Incontri ravvicinati del terzo tipo - virus e globalizzazione (14 marzo 2014).
19. «Lectio brevis» del socio Guglielmo Cavallo: I papiri di Ercolano come documenti per la storia delle biblioteche e dei libri antichi (14 marzo 2014).
20. Michele Ciliberto: Ricordo del socio Cesare Vasoli (14 marzo 2014).
21. Maria Bianca Cita Sironi: Commemorazione del socio Bruno Martinis (14 marzo 2014).
22. Romseminar 2014 - “Alles nur Spiel? Ernsthafte Spiele, spielerischer Ernst in Mathematik & Informatik”, a cura del prof. Rainer Nagel (24-26 febbraio 2014).
23. «L'Accademia incontra» Gilberto Corbellini: Perché ci lasciamo ingannare da venditori di illusioni e come possiamo difenderci (27 marzo 2014).
24. Conferenza della dott.ssa Evelina Christillin: Verso il 2015. Il “nuovo” Museo Egizio di Torino (10 aprile 2014).
25. «Approfondimenti». Conferenza dei soci Tito Orlandi e Stephen Emmel: Shenute nella letteratura e nella storia della Chiesa egiziana (10 aprile 2014).
26. Conferenza a Classi Riunite del prof. Henry Perry: Changing the course of dementia: a task for many different disciplines (11 aprile 2014).
27. «Lectio brevis» del socio Alessandro Roncaglia: Il petrolio e i suoi mercati (11 aprile 2013).
28. Conferenza del socio Giuseppe Orombelli: Criosfera e cambiamento climatico (11 aprile 2014).
29. Francesco Paolo Sassi: Ricordo di Bruno Zanettin (11 aprile 2014).
30. Giuseppe Aurelio Privitera: Ricordo di Bruno Gentili (11 aprile 2014).
31. Presentazione dei due volumi della Collana “Storia dell'Accademia”: Paolo Galluzzi, Libertà di filosofare in naturalibus. I mondi paralleli di Cesi e Galileo; e Cronache e statuti della prima Accademia dei Lincei. Gesta Lynceorum, “Ristretto” delle costituzioni, Praescriptiones Lynceae, a cura di Marco Guardo e Raniero Orioli (11 aprile 2014).
32. Luciano Martini: presentazione del primo documentario di Luchino Visconti girato nel settembre 1944 a Palazzo Corsini (8 maggio 2014).

ACCADEMIA NAZIONALE DEI LINCEI

33. Conferenza di Costanza Miliani e Cecilia Frosini: Conservazione e restauro tra arte e scienza. Introduzione del socio Antonio Sgamellotti (8 maggio 2014).
34. «Approfondimenti». Conferenza di Nicolò Marchetti e Mario Torelli: Ebla: studi, pubblicazioni, iniziative. Introduzione e coordinamento del socio Paolo Matthiae (8 maggio 2014).
35. Prima Conferenza nell'ambito del programma "Penser et faire Scienza, ensemble" in collaborazione con l'Institut de France e l'Ambasciata di Francia in Italia: Neuroscienze & Arte. Oratori: Lamberto Maffei e Jean-Pierre Changeux (15 aprile 2014).
36. Conferenza a Classi Riunite del socio Elena Cattaneo: La scienza come risorsa morale per l'Italia (9 maggio 2014).
37. «Lectio brevis» del socio Carlo Ossola: Bernardum lactatum a Virgine fuisse (9 maggio 2014).
38. Conferenza del socio Carlo Patrono: Aspirina, aterotrombosi e cancro (9 maggio 2014).
39. Alberto Varvaro: Ricordo del socio Cesare Segre (9 maggio 2014).
40. Enrico Porceddu: Ricordo del socio Gian Tommaso Scarascia Mugnozza (9 maggio 2014).
41. Presentazione del volume: Knowledge, Innovation and Internationalisation. Essays in Honour of Cesare Imbriani, nell'ambito dell'attività della "Associazione Amici" (22 maggio 2014).
42. «Approfondimenti». Stefano Caretti, Alessandro Roncaglia, Massimo Salvadori: presentazione dell'edizione critica delle opere di Giacomo Matteotti. A novant'anni dalla morte. Introduzione del socio Alberto Quadrio Curzio (12 giugno 2014).
43. Cerimonia di chiusura dell'anno accademico 2013-2014. Discorso del socio Francesco Salamini: Innovazione in Agricoltura, sviluppo rurale e ambiente. Conferimento dei Premi assegnati dall'Accademia (26 giugno 2014).
44. Conferenza del socio Stefano Poli: Il ciclo del carbonio: quali sorgenti nell'interno della Terra per l'evoluzione della CO₂ nell'atmosfera? (26 giugno 2014).
45. Giorgio Forti: Ricordo del socio Erasmo Marrè (26 giugno 2014).
46. Carlo Ossola: Ricordo del socio Ezio Raimondi (26 giugno 2014).
47. Mario Mazza e Carlo Gasparri: Presentazione del volume Appunti per un libro di ricordi. Conversazione di Antonio Giuliano con Francesco Solinas, Atti dell'Accademia Nazionale dei Lincei, Memorie Morali, 2014 (26 giugno 2014).
48. Presentazione del volume di Nicola Costantino Abbondanza per tutti. Contro la scienza triste della scarsità, nell'ambito delle iniziative della "Associazione Amici" (16 ottobre 2014).
49. Presentazione del volume: Canti e poesie della Grande Guerra. Per non dimenticare", nell'ambito dell'attività della "Associazione Amici" (4 novembre 2014).
50. «L'Accademia incontra» don Luigi Ciotti: I cittadini e le mafie L'esperienza dei venti anni dell'«Associazione Libera» (30 ottobre 2014).

ACCADEMIA NAZIONALE DEI LINCEI

51. «Approfondimenti». Edo Bellingeri, Paolo Puppa, Elio Testoni: presentazione del volume Luigi Squarzina studioso, drammaturgo e regista teatrale, Atti dei Convegni Lincei 277 (13 novembre 2014).
52. Cerimonia di inaugurazione dell'anno accademico 2014-2015 e conferimento del Premi "Antonio Feltrinelli" 2014. Relazione di Christopher Martin Dobson, Alzheimer's Disease - a Twenty-first Century Plague. Intervento di Giuseppina Maria Nicolini, Sindaco di Lampedusa (14 novembre 2014).
53. Conferenza del Socio Stefano Piccolo: La biologia della forma: da Aristotele alle cellule staminali (14 novembre 2014).
54. «Lectio brevis» del socio Romano Lazzeroni: Ricostruzione linguistica e ricostruzione culturale (14 novembre 2014).
55. Conferenza a Classi Riunite del Presidente della Repubblica Giorgio Napolitano: Crisi di valori da superare e speranze da coltivare per l'Italia e l'Europa di domani (10 dicembre 2014).
56. Incontro in onore di Maria Bianca Cita Sironi in occasione dei suoi 90 anni. Comitato organizzatore: B. D'Argenio, G. V. Dal Piaz, A. Mottana, I. Premoli Silva (coordinatore) (11 dicembre 2014).
57. «Approfondimenti». Angelo Pupino e Francesco Sabatini: presentazione del volume "Alessandro Manzoni, I promessi sposi", Edizione Nazionale ed Europea delle opere di Alessandro Manzoni, a cura di Teresa Poggi Salani, Milano, Centro Nazionale Studi Manzoniani, introduzione e coordinamento del socio Francesco Bruni (11 dicembre 2014).
58. Conferenza del prof. Roberto Cesareo: I raggi X per lo studio dei Beni Culturali (12 dicembre 2014).
59. «Segnature». Paola Carusi e Fulvio Tessitore: presentazione del volume: On the Natural Sciences. An arabic critical edition and english translation of epistels 15-21, curato e tradotto da Carmela Baffioni, Oxford University Press. Coordinamento del socio Tullio Gregory (12 dicembre 2014).
60. «Lectio brevis» del socio Massimo Livi Bacci: Tre miliardi in più nel 2100. Popolazione, ambiente, sostenibilità (12 dicembre 2014).

Convegni e simili nazionali e internazionali (manifestazioni promosse direttamente da ANL o in collaborazione con analoghe istituzioni scientifiche o ospitate in sede).

1. Incontro di studio: La società per azioni oggi. Presentazione del volume: "La Società per azioni. Principi e problemi" di Carlo Angelici, a cura della Casa Editrice Giuffrè ad iniziativa del socio Giuseppe Portale (13 gennaio 2014).
2. Convegno: Diderot e l'Italia. Colloquio italo-francese, in collaborazione con le Università di Roma Sapienza e Tor Vergata, ad iniziativa del socio Paolo Casini (23 gennaio 2014).
3. "I Lincei per la scuola". Lezioni Lincee di Biomedicina organizzate dal socio Maurizio Brunori - Centro Linceo (28 gennaio 2014).

ACCADEMIA NAZIONALE DEI LINCEI

4. Convegno: Attualità del pensiero di Antonio Gramsci. In occasione della Edizione Nazionale dei suoi scritti. Comitato ordinatore: G. Cacciatore, M. Ciliberto, G. Galasso, G. Lunghini, C. Ossola, P. Rescigno, G. Ricuperati, E. Vesentini (30-31 gennaio 2014).
5. XLI Seminario sulla Evoluzione Biologica e i grandi problemi della Biologia: L'origine dell'uomo. Comitato organizzatore: E. Carafoli, G.A. Danieli. Centro Linceo (17-19 febbraio 2014).
6. Incontro: Italia e Francia: una lunga storia d'amicizia e presentazione della Mostra Capolavori dal Musée d'Orsay allestita presso il complesso del Vittoriano. Illustra la Mostra il socio Louis Godart (20 febbraio 2014).
7. Progetto "I Lincei per una nuova didattica nella scuola: una rete nazionale" nell'ambito del Protocollo d'Intesa MIUR-Lincei: Inaugurazione del Polo di Brescia (Università di Brescia - 21 febbraio 2014).
8. "I Lincei per la scuola". Lezioni Lincee di Fisica e Chimica organizzate dai soci Orazio Svelto e Sergio Carrà - Centro Linceo (Milano, 21 febbraio 2014).
9. Convegno: Le prolusioni dei civilisti tra storia, esperienze e cultura giuridica. A proposito de "Le prolusioni dei civilisti", a cura della Casa editrice Edizioni Scientifiche Italiane (24 febbraio 2014).
10. 130th Council and 84th Committee of Council Meetings, in collaborazione con l'INAF (4-5 marzo 2014).
11. "I Lincei per la scuola". Lezioni Lincee di Economia organizzate dal socio Michele De Benedictis - Centro Linceo (7 marzo 2014).
12. Seminario: L'edizione critica della Scienza Nuova del 1730 e del 1744, nell'ambito del secondo colloquio italo-tedesco. Comitato ordinatore: C. Cesa, T. Gregory, G. Sasso, F. Tessitore (12 marzo 2014).
13. Ricordo di Giovanni Lilliu a cento anni dalla nascita (13 marzo 2014).
14. "I Lincei per la scuola". Lezioni Lincee di Economia organizzate dal socio Giorgio Lunghini - Centro Linceo (Milano, 14 marzo 2014).
15. Congresso internazionale: Science with Hubble Space Telescope IV, in collaborazione con la European Space Agency (ESA) (17-20 marzo 2014).
16. Cerimonia di consegna all'Accademia Nazionale dei Lincei da parte della famiglia Amaldi dell'Edoardo Amaldi Memorial Folder (17 marzo 2014).
17. Conferenza: Digitizing Philosophy Towards new paradigms and method in editing, publishing, and queryng philosophical texts, nell'ambito del Progetto Europeo Agora, in collaborazione con l'Istituto per il Lessico Intellettuale Europeo e Storia delle Idee (ILIESI) (19 marzo 2014).
18. XIV Giornata dell'Acqua: Gestione sostenibile del Mediterraneo. Commissione per l'Ambiente. Comitato ordinatore: S. Carrà, A. Golini, G. Orombelli, S. Pignatti, G. Seminara (coordinatore), G. Visconti (21 marzo 2014).

ACCADEMIA NAZIONALE DEI LINCEI

19. XIV Giornata dell'Acqua: Acqua e ambiente promossa d'intesa con l'Università di Trieste e il contributo della Fondazione CRTRIESTE (Trieste, 22 marzo 2014).
20. XIV Giornata dell'Acqua: Acqua e ambiente promossa d'intesa con la Società Nazionale di Scienze, Lettere ed Arti in Napoli e con l'Accademia Pontaniana di Napoli (Napoli, 28 marzo 2014).
21. XIV Giornata dell'Acqua promossa d'intesa con l'Università degli studi de L'Aquila (L'Aquila, 27 marzo 2014).
22. Convegno: Gravi cerebro lesioni acquisite. Tessere per un mosaico, ad iniziativa della Fondazione M & C (31 marzo 2014).
23. Convegno: L'eredità di De Gasperi. L'Italia nell'Unione Europea a sessant'anni dalla sua scomparsa alla presenza del Presidente della Repubblica, a cura della Fondazione De Gasperi (2 aprile 2014).
24. Tavola rotonda: Structural Theories of Economic Fluctuations. The New Edition of Albert Aftalion's "Les crises périodiques de surproduction", organizzata dal socio Roberto Scazzieri. Centro Linceo (3 aprile 2014).
25. Ivano Bertini's Memorial Conference: Structures and dynamics of biological macromolecules. Comitato ordinatore: A. Ballio, L. Banci, M. Bolognesi, M. Brunori (coordinatore), S. Califano, S. Carrà, D. Gatteschi, G. Giacometti, C. Luchinat, G. Marino, S. Pontremoli, R. Ugo. Fondazione Donegani (8-9 aprile 2014).
26. Seminario: Illuminismo, scienza newtoniana e religione nei Dialoghi di David Hume, organizzato dal prof. Gianni Paganini. Centro Linceo (10 aprile 2014).
27. Convegno: Engrams and Memory traces. International Workshop in Memory of Professor Rita Levi-Montalcini a cura del European Brain Research Institute (EBRI) (15 aprile 2014).
28. Convegno: Codex Purpureus Rossanensis: storia, diagnostica e conservazione, in collaborazione con il Ministero per i Beni e le Attività Culturali - Istituto Centrale per il Restauro (28-29 aprile 2014).
29. Conferenza del prof. Roshdi Rashed: Entre mathématiques et logique: les problèmes impossibles en nombres rationnels aux X-XIe siècle, e premiazione dei primi classificati alle gare provinciali di Roma (Olimpiadi della Matematica 2014), - Progetto "Con la mente e con le mani" - in collaborazione con l'Università di Roma "Tor Vergata" (29 aprile 2014).
30. "I Lincei per la scuola". Lezioni Lincee di Scienze informatiche organizzate dal socio Mario Primicerio. Centro Linceo (6 maggio 2014).
31. Convegno: Albert Hirschman scienziato sociale, alla presenza del Presidente della Repubblica, in collaborazione con l'associazione Economia Civile. Comitato ordinatore: A. Bagnasco, M. Corsi, A. Quadrio Curzio, A. Roncaglia (6 maggio 2014).
32. Convegno: Ripensare Max Weber. In occasione del centocinquantesimo della nascita. Comitato ordinatore: L. Capogrossi Colognesi, A. Cavalli, P. Rossi (coordinatore), W. Schluchter (7-8 maggio 2014).

ACCADEMIA NAZIONALE DEI LINCEI

33. Convegno: Scienza, sviluppo e occupazione. Verso una biennale della ricerca e dell'innovazione, con la partecipazione del Ministro dell'Istruzione, Università e Ricerca, Stefania Giannini. In collaborazione con la Società Italiana per il Progresso delle Scienze (SIPS) (8 maggio 2014).
34. Riunione congiunta di IAP, IAC e IAMP (15-17 maggio 2014). Rappresentanti dell'Accademia i soci Antonio Sgamellotti e Mario Stefanini.
35. Conferenza internazionale AEMASE, African European Mediterranean Academies for Science Education. Coordinatore il socio Giancarlo Vecchio (19-20 maggio 2014).
36. Convegno: A Dynamic Architecture of Life? in collaborazione con il Collegium Helveticum (Università di Zurigo) e con l'Università di Basilea (26-27 maggio 2014). Relazione introduttiva del socio Lamberto Maffei.
37. Giornata di studio: L'Ordine Camaldolese dal medioevo all'età contemporanea nelle fonti degli Archivi di Stato italiani, in collaborazione con la Congregazione dei Camaldolesi (30 maggio 2014).
38. Convegno: Geodesia e Geomatica: la frontiera oggi, in collaborazione con la Sapienza Università di Roma (3 giugno 2014).
39. Progetto "I Lincei per una nuova didattica nella scuola: una rete nazionale" nell'ambito del Protocollo d'Intesa MIUR - Lincei: Inaugurazione del Polo della Basilicata (Potenza, 3 giugno – Matera 4 giugno 2014).
40. Convegno: Il governo delle migrazioni oltre la crisi. Comitato ordinatore: A. Cavalli, V. Cesareo, G. De Santis, A. Golini, M. Livì Bacci, A. Quadrio Curzio, G. Zingone (5 giugno 2014).
41. Tavola rotonda: Filologia digitale: problemi e prospettive, organizzata dal prof. Raul Mordenti. Centro Linceo (6 giugno 2014).
42. Tavola rotonda: From Life to Life: Through New Materials and Plasmonics, organizzata dal prof. Roberto Bartolino. Centro Linceo (23 giugno 2014).
43. Cerimonia di presentazione della moneta celebrativa del semestre di Presidenza Italiana del Consiglio dell'Unione Europea, a cura del Ministero dell'Economia e delle Finanze e dell'Istituto Poligrafico e Zecca dello Stato (24 giugno 2014).
44. Corso di orientamento universitario destinato a studenti delle scuole medie superiori, in collaborazione con la Scuola Normale Superiore di Pisa (Roma, 7-12 luglio 2014).
45. Convegno: Analytic and geometric methods in calculus of variation and Pde's. Comitato ordinatore: N. Fusco, C. Sbordone (coordinatore) (9-10 settembre 2014).
46. Convegno: L'Italia che innova: dalle esperienze vincenti la forza per il cambiamento, a cura della Fondazione Cotec (17 settembre 2014).
47. ASI Symposium on Trends on Fundamental Physics on Ground and in Space on the 450th years anniversary of the birth of Galileo Galilei, in collaborazione con l'Agenzia Spaziale Italiana /ASI) (22 settembre 2014).

ACCADEMIA NAZIONALE DEI LINCEI

48. Sessione del Convegno: Le rapport entre la philosophie et son histoire, in collaborazione con l'Università Sapienza di Roma (26 settembre 2014).
49. XV Workshop sul Sistema Finanziario a cura della Fondazione Rosselli (2-3 ottobre 2014).
50. Convegno: I Lincei per una nuova Scuola: una rete nazionale, organizzato nell'ambito del Progetto "I Lincei per una nuova didattica nella scuola: una rete nazionale". Comitato per la Scuola: L. Maffei, F. Clementi, F. Bruni, T. De Mauro, G. Macino, M. Mancini, C. Sbordone, L. Serianni. Alla presenza del Presidente della Repubblica (7 ottobre 2014).
51. Seminario: La composizione dei conflitti storici. Le commissioni storiche nelle tensioni fra storia, giustizia e culture della memoria, organizzato in collaborazione con DFG Deutsche Forschungs Gemeinschaft Comitato ordinatore: P. Pezzino, C. Cornelissen. Centro Linceo (9-10 ottobre 2014).
52. Convegno 1914-2014: Attualità della spedizione scientifica italiana De Filippi nel Himàlaia Caracorùm e Turchestàn cinese. Comitato ordinatore: P. Ascenzi (coordinatore), P. Atzeni, A. Mottana (13 ottobre 2014).
53. Convegno internazionale: IYCr-2014: Challenges in Crystallography. Celebrating the International Year of Crystallography. Comitato ordinatore: G. Allegra, M. Bolognesi, M. Brunori, S. Califano, G. Ferraris, C. Giacobozzo, M. Inguscio, S. Merlino (coordinatore), R. Oberti (13-14 ottobre 2014).
54. "I Lincei per la scuola". Lezioni Lincee di Scienze informatiche, organizzate dal socio Luigi Ambrosio. Centro Linceo (Pisa 16 ottobre 2014).
55. XXXII Giornata dell'Ambiente: Evoluzione nel tempo dell'inquinamento atmosferico nelle città italiane, ad iniziativa della Commissione per l'Ambiente. Comitato ordinatore: S. Carrà, A. Golini, S. Pignatti, G. Visconti (coordinatore) (17 ottobre 2014).
56. Convegno: Il ruolo strategico del sistema metalmeccanico italiano: dai metalli alla mecatronica, in collaborazione con la Fondazione Edison. Comitato ordinatore: A. Quadrio Curzio, M. Fortis (coordinatori), S. Carrà, R. Ugo (23 ottobre 2014).
57. Seminario: La dichiarazione di fallimento: prospettive applicative tra presente e futuro, in collaborazione con l'Università Sapienza di Roma (24 ottobre 2014).
58. Giornata Lincea Golgi: La comunicazione tra cellule neuronali. Dai segnali intracellulari alla coscienza. Comitato ordinatore: E. Carafoli, F. Clementi, A. Fasolo, A. Margreth, G. Rizzolatti, S. Schiaffino (29 ottobre 2014).
59. Presentazione della Società Filellenica Italiana, ad iniziativa del socio Louis Godart (31 ottobre 2014).
60. Convegno: Resilienza delle città d'arte alle catastrofi idrogeologiche: successi e insuccessi dell'esperienza italiana. Comitato ordinatore: M. Caputo, C. Doglioni, M. Livi Bacci, G.F. Panza, A. Proto Pisani, A. Quadrio Curzio, G. Seminara (Coordinatore), A. Sgamellotti, L. Ubertini, G. Visconti (4-5 novembre 2014).
61. Convegno: Dove va l'Europa? Comitato ordinatore: E. Cheli, F. Gallo, E. Moavero Milanesi, A. Quadrio Curzio, P. Rossi (6-7 novembre 2014).

ACCADEMIA NAZIONALE DEI LINCEI

62. Convegno internazionale: Economic Change and Evolution. Comitato ordinatore: G. Dosi, G. Gandolfo, G. Lunghini, A. Quadrio Curzio, A. Roncaglia, A. Montesano, L. Pasinetti, M. Pianta. Centro Linceo (10-11 novembre 2014).
63. Symposium on: Place-names Change, organizzato in collaborazione con Joint IGU/ICA Commission/Working Group on Toponymy e con l'Università degli Studi Roma Tre (17-18 novembre 2014).
64. Terzo incontro di IinteR-La+b (International Interdisciplinary Research Laboratory) in collaborazione con la Fondazione Balzan e Accademie Svizzere delle Scienze (18-19 novembre 2014).
65. Convegno: Science with and for Society. Memory: to know, to preserve, to share, in collaborazione con il Ministero dell'Istruzione, dell'Università e della Ricerca (19 novembre 2014).
66. Forum interdisciplinare dei Premiati Balzan 2014 in collaborazione con la Fondazione Internazionale Balzan "Premio" (21 novembre 2014).
67. "I Lincei per la scuola". Lezioni Lincee di Scienze informatiche, organizzate dal socio Alfio Quarteroni. Centro Linceo (Milano 21 novembre 2014).
68. "I Lincei per la scuola". Lezioni Lincee di Biomedicina, organizzate dai soci Ferdinando Palmieri e Giovanni Martelli. Centro Linceo (Bari, 21 novembre 2014).
69. Workshop: Dove va il Mediterraneo. Fra sfide geopolitiche e sviluppo sostenibile e responsabile, in collaborazione con l'Università di Roma Tor Vergata e con l'Università Europea (25 novembre 2014).
70. Tavola rotonda: The First Crisis Economists, organizzata dal Prof. Roberto Scazzieri. Centro Linceo (Roma 27-28 novembre 2014).
71. Convegno: La variabilità climatica in Italia negli ultimi 2000 anni – Italy 2k. Centro Linceo. Comitato ordinatore: C. Barbante, C. Doglioni, A. Mottana, T. Orlandi, G. Orombelli, A. Provenzale (1-2 dicembre 2014).
72. "I Lincei per la scuola". Lezioni Lincee di Fisica, organizzate dai soci Giuliano F. Panza e Francesca Matteucci. Centro Linceo (Trieste, 3 dicembre 2014).
73. Convegno: L'opera scientifica di Augusto Graziani, in collaborazione con la rivista "Studi Economici" dell'Università di Napoli Federico II. Comitato ordinatore per i Lincei: M. De Benedictis, G. Lunghini, M. Pedone, A. Quadrio Curzio; per l'Università di Napoli: D. Fausto, A. Giannola, V Giura (3 dicembre 2014).
74. Convegno: Augusto. La costruzione del Principato, nell'ambito delle celebrazioni del Bimillenario della morte di Augusto. Comitato ordinatore: L. Capogrossi Colognesi, F. Coarelli, P. Fedeli, A. Giardina, U. Laffi, M. Mazza, M. Torelli, F. Zevi (4-5 dicembre 2014).
75. Convegno: L'arbitrato internazionale in tema di investimenti, a cura dell'Associazione Italiana dell'Arbitrato, ad iniziativa del socio Pietro Rescigno (9 dicembre 2014).

ACCADEMIA NAZIONALE DEI LINCEI

76. Convegno: 1954-2014. Dalla conquista del K2 (“La montagna degli italiani”) al XXIX Himalayan Workshop. Sessant’anni di ricerche scientifiche italiane in Himalaya nel capo delle geoscienze, in collaborazione con il CNR e l’Associazione “Ardito Desio” (11 dicembre 2014).

Per l'anno 2014, sono state edite le seguenti Pubblicazioni:

1. ACL 277 (Luigi Squarzina, studioso, drammaturgo e regista teatrale. Venezia, Fondazione Giorgio Cini, 4-6 ottobre 2012).
2. ACL 278 (Antropocene. Modifiche naturali ed antropiche del fragile equilibrio della Terra. Roma, 26-27 novembre 2012).
3. ACL 279 (XII Giornata mondiale dell’Acqua. Il bacino del Po. Roma, 22 marzo 2012).
4. ACL 280 (XXX Giornata dell’ambiente. Mobilità, traffico e sicurezza stradale. Roma, 17 ottobre 2012).
5. ACL 281 (Le conferenze a classi riunite. Anno accademico 2011-2012).
6. ACL 282 (Metafore e simboli nella scienza. Roma, 8-9 maggio 2013).
7. ACL 283 (XIII Giornata mondiale dell’Acqua. Calamità idrogeologiche: aspetti economici. Roma, 22 marzo 2013).
8. ACL 284 (Fare storia antica in ricordo di Domenico Musti. Roma, 18-19 aprile 2012).
9. ACL 285 (Celebrazione del IV centenario della pubblicazione dell’opuscolo *Istoria e dimostrazioni intorno alle macchie solari*. Roma, 15 aprile 2013).
10. ACL 286 (Il governo delle migrazioni oltre la crisi sfide e risposte. Roma, 5 giugno 2014).
11. ANNUARIO 2014.
12. Bollettino dei Classici, vol. XXXIV, 2013.
13. Bollettino dei Classici, SUPPLEMENTO 28 (L. Andreatta, *Il verso docmiaco*. Fonti e interpretazioni).
14. Bollettino dei Classici, SUPPLEMENTO 29 (*Storia della scrittura e altre storie*, a cura di D. Bianconi).
15. Cronache e Statuti della Prima Accademia dei Lincei, a cura di M. Guardo e R. Orioli (*Storia Acc Lincei*, Fonti 6).
16. Libertà di filosofare in naturalibus, di P. Galluzzi (*Storia Acc Lincei*, Studi 4).
17. Memorie Morali XXXI, 3 (Giorgio Levi Della Vida - Luigi Salvatorelli, *La pazienza della storia*. Carteggio (1906-1966), a cura di M. Martirano).

ACCADEMIA NAZIONALE DEI LINCEI

18. Memorie Morali XXXII, fasc. unico (Annibale Gallico. Storie vecie. Edizione critica e commentata con un glossario dei termini giudeo-mantovani con prefazione di Cesare Segre, di S. Natale).
19. Memorie Morali XXXIII, 1 (Artisti, dilettanti e mercanti d'arte nel salotto fiorentino di Sir Horace Mann, di G. Coco).
20. Memorie Morali XXXIII, 2 ("Bianche ombre d'arabi". Alterità islamica nella guerra italo-turca (1911-1912), di D. Scotto).
21. Memorie Morali XXXIII, 3 (Giorgio Levi Della Vida, Scritti giornalistici (1921-1922), a cura di G. Rota).
22. Memorie Morali XXXIV, 1 (Appunti per un libro di ricordi. Conversazioni di Antonio Giuliano con Francesco Solinas).
23. Memorie Morali XXXIV, 2 (Dal testo alla storia nell'antico Oriente, di M. Liverani).
24. Memorie Morali XXXIV, 3 (Lectio Brevis Anno Accademico 2012-2013).
25. Monumenti Antichi, serie miscellanea, vol. XVI (Il tumulo di Monte Aguzzo a Veio e la Collezione Chigi, a cura di L.M. Michetti e I. van Kampen).
26. Monumenti Antichi, serie miscellanea, vol. XVII (La collezione di antichità Pallavicini Rospigliosi, a cura di D. Candilio e M. De Angelis d'Ossat).
27. RENDICONTI LINCEI. Supplemento, voll. XVII-XIX
28. Contributi del Centro Linceo, 129 (Per il centenario di Alan Turing fondatore dell'informatica. Roma, 22 novembre 2012).
29. Contributi del Centro Linceo, 130 (XL Seminario sulla Evoluzione biologica e i grandi problemi della Biologia. Cervello in evoluzione. Roma, 27-28 febbraio 2013).
30. Rendiconti Morali, XXV, 2014.
31. Rendiconti Lincei. Matematica e Applicazioni, vol. 25, 2014, 1-4.
32. Rendiconti Lincei. Scienze Fisiche e Naturali, vol. 25, 2014, 1-4.
33. Rendiconti Lincei. Scienze Fisiche e Naturali, vol. 25, 2014, Suppl. 1 (Cosmic rays and radiobiology in a sino-italian network strategy: first bilateral workshop COSMIC-RAD, eds. E. Alleva, R. Amendola, P. Innocenzi, A. Marcelli; coordinating ed. A. Mottana).
34. Rendiconti Lincei. Scienze Fisiche e Naturali, vol. 25, 2014, Suppl. 2 (Intermontane basins: Quaternary morphoevolution of Central-Southern Italy, suppl. eds. P.P.C. Aucelli, M. Della Seta, S. I. Giano, M. Schiattarella; coordinating ed. B. D'Argenio).
35. Adunanze Straordinarie Feltrinelli, vol. IV, fasc. 8, 9, 10.

Per l'anno 2014, sono stati assegnati i seguenti Premi:

ACCADEMIA NAZIONALE DEI LINCEI

- 1 Premio Nazionale del Presidente della Repubblica, Classe di Scienze Fisiche, di € 14.000;
- 1 Premio del Ministro per i Beni e le Attività Culturali, destinato alla Matematica e Meccanica, di € 10.000;
- 1 Premio Linceo, destinato alla Storia, di € 10.000;
- 1 Premio “Antonio Feltrinelli”: un Premio Internazionale destinato alla Medicina, di € 250.000;
- 2 Premi “Antonio Feltrinelli”: a cittadini italiani, di € 65.000 ciascuno, alla Fisiologia, Biochimica, Farmacologia e Neuroscienze;
- 2 Premi “Antonio Feltrinelli”: a cittadini italiani, di € 65.000 ciascuno, alla Patologia molecolare e cellulare, Oncologia, Immunologia, Microbiologia e Genetica medica;
- 1 Premio “Antonio Feltrinelli” per una impresa eccezionale di alto valore morale e umanitario di € 250.000;
- 1 Premio Internazionale “Prof. Luigi Tartufari”, all’Astronomia, di € 25.000;
- 1 Premio Internazionale “Prof. Luigi Tartufari”, alla Fisica, di € 25.000;
- 1 Premio Internazionale “Prof. Luigi Tartufari”, alla Chimica, di € 25.000;
- 1 Premio Internazionale “Prof. Luigi Tartufari”, alle Scienze della Terra, di € 25.000;
- 1 Premio “Cataldo Agostinelli e Angiola Gili Agostinelli” destinato ad un Ente italiano di ricerche per la cura di malattie di natura cancerosa, di € 15.000;
- 1 Premio Internazionale “Arnaldo Bruno” per la Ginecologia, di € 25.000;
- 1 Premio Internazionale “Fabio Frassetto” per l’Antropologia fisica, di € 25.000;
- 1 Premio Internazionale “Luigi ed Eleonora Ronga” per opere di Musicologia, Storia, Critica ed Estetica musicale, di € 10.000;
- 1 Premio Internazionale “Leonardo Paterna Baldizzi” per un progetto di architettura o di ingegneria civile, di € 10.000;
- 1 Premio “Maria Teresa Messori Roncaglia e Eugenio Mari”, destinato ad uno Scienziato, di € 10.000;
- 1 Premio “Giorgio Maria Sangiorgi” per la Storia ed Etnologia dell’Africa, di € 10.000;
- 1 Premio della Fondazione “Dott. Giuseppe Borgia”, per l’Astronomia, di € 10.000;
- 1 Premio “Silvia Fiocco” per ricerche sulle leucemie e linfomi e cardiopatologie dell’adolescenza, di € 6.000;
- 1 Premio del Fondo Autonomo Linceo “Camillo Golgi”, per la Fisiologia del sistema nervoso, di € 5.000;

ACCADEMIA NAZIONALE DEI LINCEI

1 Premio “Edoardo Ruffini” destinato a giovani studiosi in tema di “Cittadinanza, nazionalità, sovranazionalità nel mondo globalizzato” di € 5.000;

1 Premio “Francesco Santoro-Passarelli” per il Diritto del Lavoro, di € 5.000;

1 Premio “Alfredo Di Braccio”, per la Chimica, di € 5.000;

1 Premio “Giuseppe Schiavinato”, per le Scienze mineralogiche, di € 5.000;

1 Premio “Giacchino Iapichino”, per l’Analisi matematica, di € 5.000;

1 Premio “Tito Maiani”, per la Fisica, di € 2.500;

1 Premio di Laurea “Pasquale de Meo”, per la progettazione architettonica, di € 3.000.

1 Premio “Giuseppe e Paolo Gatto”, di € 2.500.

Sempre nel corso del 2014 sono state assegnate le seguenti Borse di Studio:

1 Borsa annuale post-dottorato “Lina Rizzo”, di € 20.000 (Planctologia);

2 Borse biennali post-dottorato “Gabriella Dolfin Voyasidis” di € 20.000 annui ciascuna (Oncologia di base);

1 Borsa annuale post-dottorato della Fondazione “Guido Donegani” di € 20.000 (Chimica organica sintetica);

4 Borse British Academy, di € 5.000 ciascuna della durata di cinque mesi (per discipline umanistiche);

4 Borse Royal Society, di € 6.500 ciascuna della durata di cinque mesi (una per Astronomia, una per Mineralogia e applicazioni, due per le Scienze biologiche e applicazioni);

1 Borsa annuali post-dottorato “Dott. Giuseppe Guelfi”, di € 20.000 (Biomedicina e Biologia);

2 Borse annuali post-dottorato della Fondazione “Valeria Vincenzo Landi” di € 20.000 ciascuna (Genetica agraria);

2 Borse biennali post-dottorato della Fondazione “Giuseppe Levi” di € 20.000 annui ciascuna (Neurobiologia);

2 Borse annuali post-dottorato “Raffaele Pettazzoni” di € 12.000 ciascuna (Storia delle Religioni);

2 Borse di studio della Fondazione “Amelia Minghini ved. Forti e Novelli”, di € 9.000 ciascuna, della durata di otto mesi (per studenti universitari, 1 borsa per discipline scientifiche, 1 borsa per discipline umanistiche);

1 Borsa “Luca Barone” per studenti universitari in Scienze biologiche presso le Università Statali di Roma, della durata di otto mesi, di € 4.000;

ACCADEMIA NAZIONALE DEI LINCEI

2 Borse della Fondazione Generali di Trieste, una post-laurea e una post-dottorato, in Archeologia del Lazio Antico, della durata di 4 mesi e di € 4.000 ciascuna;

2 Borse di perfezionamento “Clelia Laviosa” di € 5.850 ciascuna, della durata di nove mesi (per corsi presso la Scuola Archeologica di Atene);

1 Borsa post-laurea “Massimo Bontempelli”, di € 5.000 (Scienze matematiche);

1 Borsa “Mario Pannunzio”, di € 1.000.

1 Borsa del Centro Linceo Interdisciplinare “Beniamino Segre” in Epigrafia e Informatica nell'ambito del progetto EAGLE / Electronic Archive of Greek and Latin Epigraphy, di € 5.000, durata sei mesi;

1 Borsa post-dottorato del Centro Linceo Interdisciplinare “Beniamino Segre” di € 18.000, durata di un anno;

2 Borse della Fondazione Generali di Trieste per studi relativi al sito di Castrum Inui: una post-dottorato della durata di otto mesi di € 12.000; una post-laurea della durata di quattro mesi di € 4.000.

Nel corso del 2014 sono state effettuate, nell'ambito degli accordi bilaterali esistenti tra l'Accademia nazionale dei Lincei e altre Accademie del mondo (nel 2014 i rapporti bilaterali si sono tenuti con 7 Accademie), dieci visite. Quattro sono gli studiosi italiani che sono andati all'estero, e precisamente: uno in Israele, uno in Lettonia, due nel Regno Unito. Sei sono gli studiosi stranieri venuti in Italia: uno dal Belgio, una dalla Lettonia, tre dalla Polonia, uno dalla Romania.

Nel 2014 inoltre sono stati conclusi due nuovi accordi) nella forma di "Memorandum of Understanding", che prevedono, cioè, la possibilità di organizzare iniziative in collaborazione da discutere ed approvare caso per caso e non invece impegni predeterminati, come quelli riguardanti le visite scientifiche. Tali accordi sono i seguenti (pubblicati nella loro stesura originale nell'Annuario dell'Accademia Nazionale dei Lincei 2015):

- Memorandum of Understanding between the Korean Academy of Science and Technology and the Accademia Nazionale dei Lincei (21 luglio 2014);
- Memorandum of Understanding between the Serbian Academy of Science and Sciences and Arts and the Accademia Nazionale dei Lincei (11 dicembre 2014).

Attività scientifica 2014

Convegni e simili nazionali e internazionali *	76
Conferenze, Presentazioni	60
Premi	31
Borse di Studio	32
Pubblicazioni	35
Rapporti internazionali **	10
Mostre	0

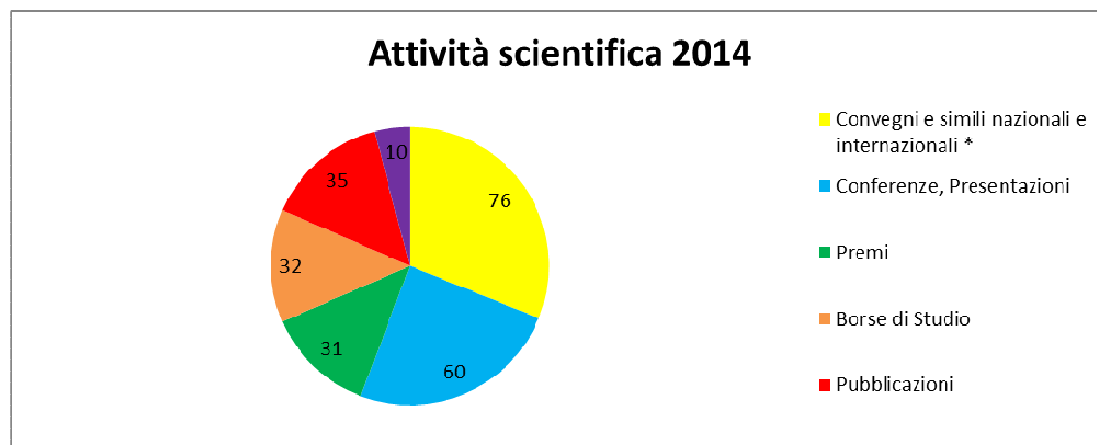
* I dati si riferiscono a manifestazioni promosse direttamente da ANL

ACCADEMIA NAZIONALE DEI LINCEI

o in collaborazione con analoghe istituzioni scientifiche o ospitate in sede.

** I dati si riferiscono al numero dei viaggi di studio effettuati nell'ambito degli accordi

di collaborazione tra ANL e altre Accademie straniere.

**Premessa**

Il bilancio che si propone alla Vs. approvazione evidenzia contemporaneamente sia risultati di tipo finanziario che di tipo economico-patrimoniale. La sua redazione è stata improntata, come per il precedente esercizio, al rispetto dei principi della legalità, efficienza della gestione, così come richiesto dal combinato disposto della L. 94/1997 e della L. 208/1999. La seguente relazione è espressa in unità di Euro e gli schemi di bilancio adottati sono quelli prescritti dal D.P.R. 97/2003.

Il bilancio è pertanto composto dei seguenti documenti:

- 1) lo stato patrimoniale;
- 2) il conto economico;
- 3) la nota integrativa.

Il bilancio chiuso al 31.12.2014 evidenzia un avanzo d'esercizio di Euro 1.136.494.

La gestione economico-finanziaria**Rendiconto Finanziario o conto del bilancio**

Il rendiconto finanziario è il documento che permette di rilevare i flussi di entrata e di uscita che si sono verificati nel corso dell'esercizio, di seguire la loro dinamica, mostrando modalità di utilizzazione delle risorse unitamente al rispetto delle previsioni.

ACCADEMIA NAZIONALE DEI LINCEI

I valori finanziari in entrata e in uscita sono suddivisi rispettivamente nella gestione di:

- competenza;
- residui;

I dati sintetici della competenza sulla **gestione di competenza** evidenzia i seguenti dati aggregati:

ACCADEMIA

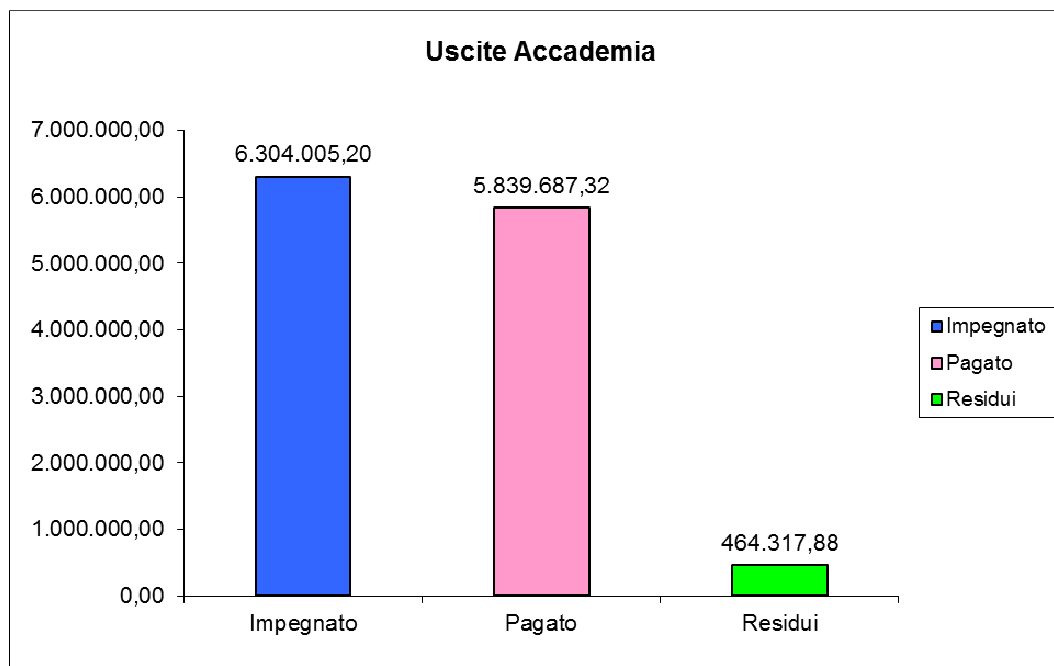
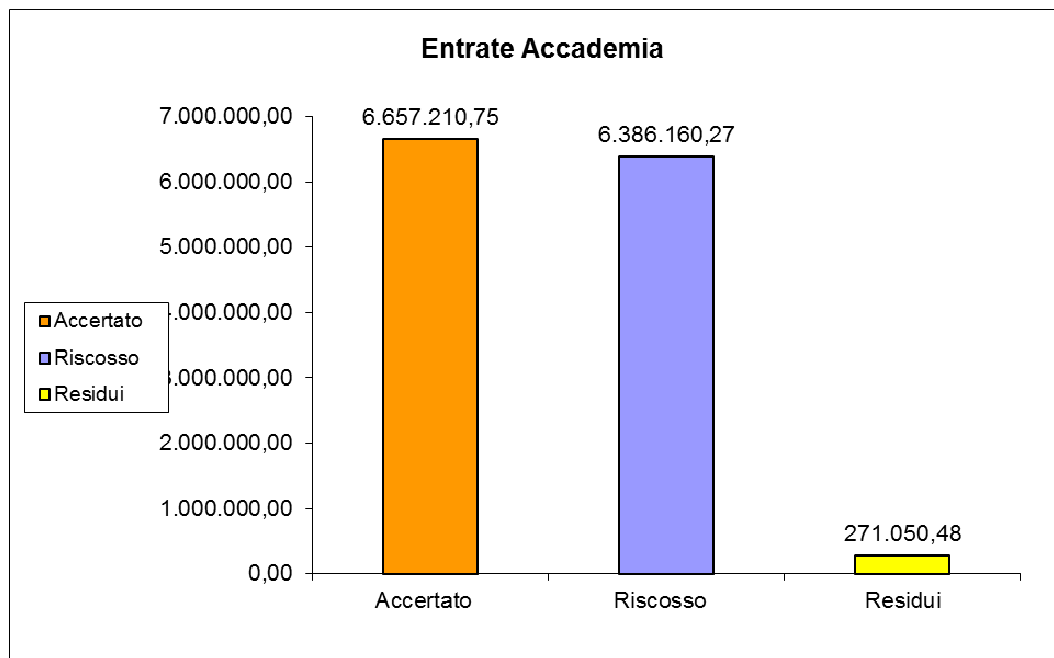
Entrate

<i>Descrizione titoli</i>	<i>Accertato</i>	<i>Riscosso</i>	<i>Residui</i>
Titolo I- Entrate Correnti	5.183.158,13	4.943.028,48	240.129,65
Titoli II- Entrate in c/Capitale	108.074,27	108.074,27	0,00
Titolo IV – Partite di Giro	1.365.978,35	1.335.057,52	30.920,83
Totale	6.657.210,75	6.386.160,27	271.050,48

Uscite

<i>Descrizione titoli</i>	<i>Impegnato</i>	<i>Pagato</i>	<i>Residui</i>
Titolo I - Uscite Correnti	4.584.898,10	4.166.041,98	418.856,12
Titoli II – Uscite in c/Capitale	353.128,75	328.185,15	24.943,60
Titolo IV – Partite di Giro	1.365.978,35	1.345.460,19	20.518,16
Totale	6.304.005,20	5.839.687,32	464.317,88

ACCADEMIA NAZIONALE DEI LINCEI



FONDI

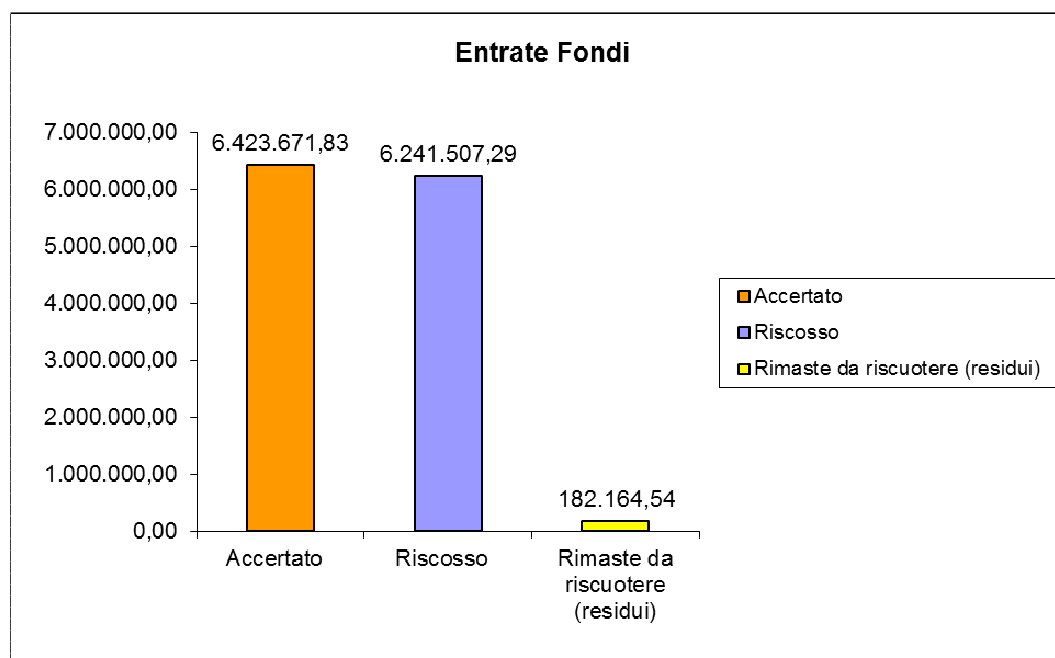
ACCADEMIA NAZIONALE DEI LINCEI

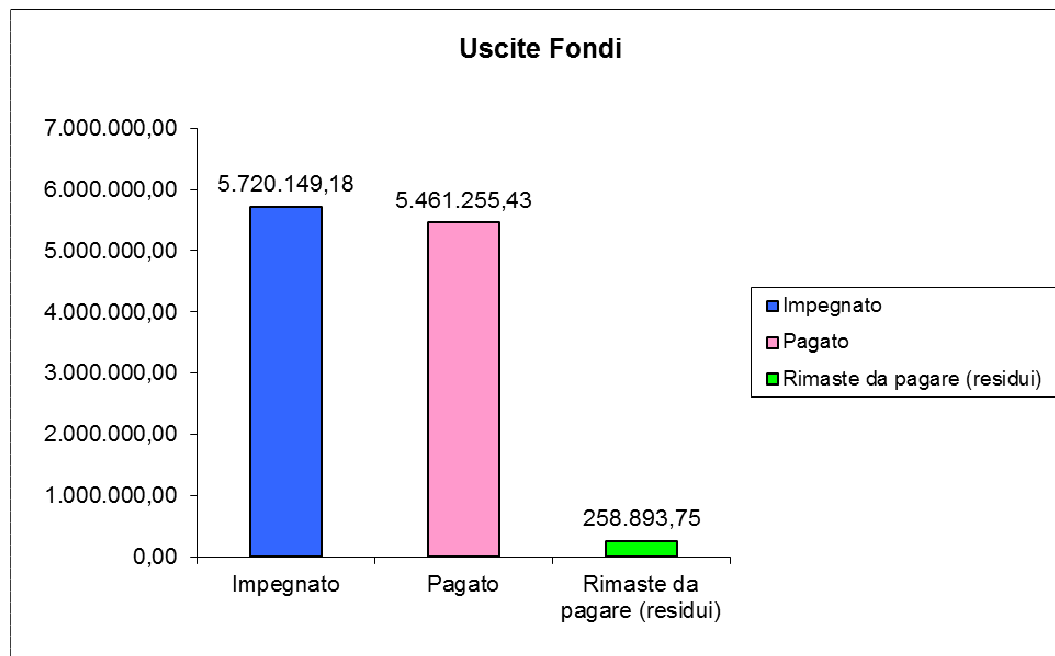
Entrate

<i>Descrizione titoli</i>	<i>Accertato</i>	<i>Riscosso</i>	<i>Rimaste da riscuotere (residui)</i>
Titolo I- Entrate Correnti	5.976.727,70	5.794.571,16	182.156,54
Titoli II- Entrate in c/Capitale	87.998,50	87.998,50	0,00
Titolo IV – Partite di Giro	358.945,63	358.937,63	8,00
Totale	6.423.671,83	6.241.507,29	182.164,54

Uscite

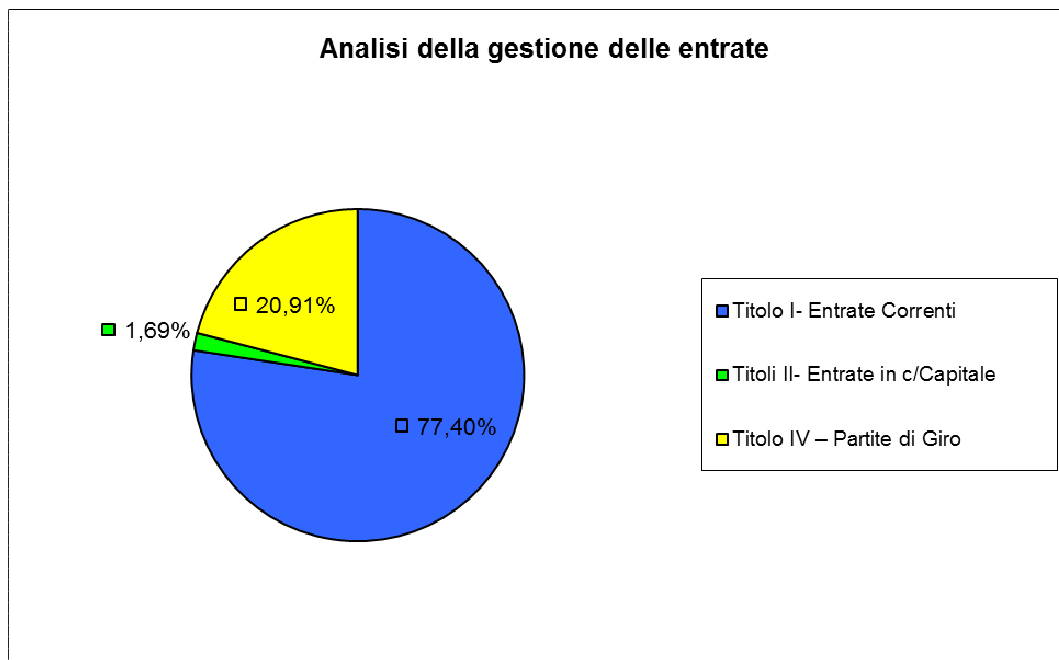
<i>Descrizione titoli</i>	<i>Impegnato</i>	<i>Pagato</i>	<i>Rimaste da pagare (residui)</i>
Titolo I - Uscite Correnti	3.220.105,79	3.064.845,55	155.260,24
Titoli II – Uscite in c/Capitale	2.141.097,76	2.082.599,65	58.498,11
Titolo IV – Partite di Giro	358.945,63	313.810,23	45.135,40
Totale	5.720.149,18	5.461.255,43	258.893,75



ACCADEMIA NAZIONALE DEI LINCEI*Analisi della gestione delle Entrate*

Le entrate dell'Accademia incassate nel 2014 incidono sulla gestione corrente nel seguente modo:

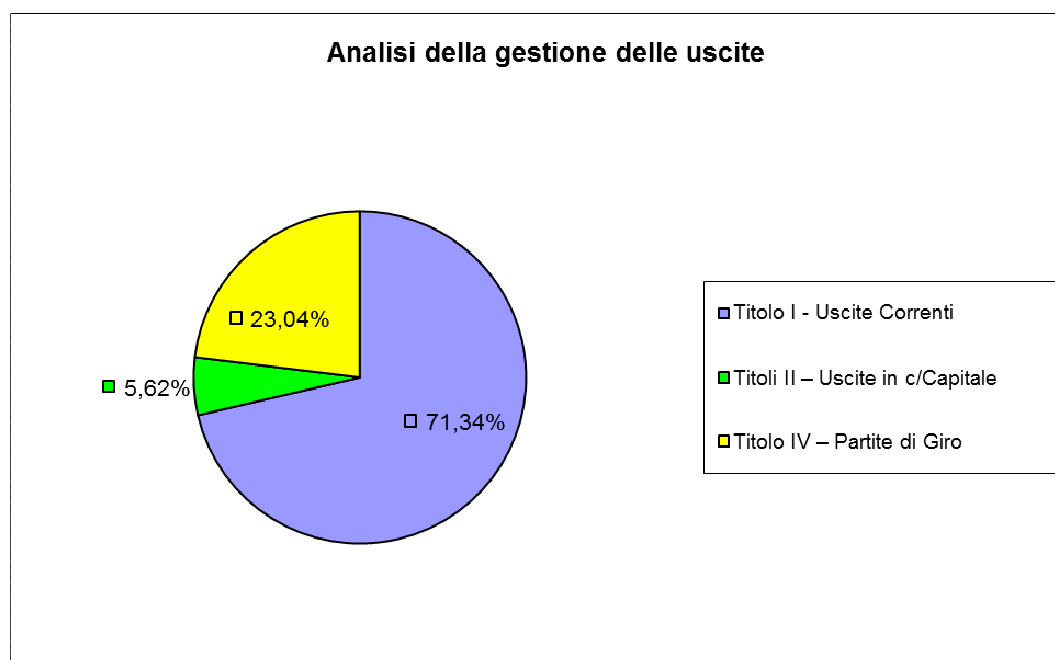
Entrate	Incidenza
Entrate correnti	77,40%
Entrate in conto capitale	1,69%
Partite di giro	20,91%

ACCADEMIA NAZIONALE DEI LINCEI*Analisi della gestione delle uscite*

Le uscite dell'Accademia liquidate nel 2014 incidono sulla gestione corrente nel seguente modo:

Uscite	Incidenza
Uscite correnti	71,347%
Uscite in conto capitale	5,62%
Partite di giro	23,04%

ACCADEMIA NAZIONALE DEI LINCEI

**Stato Patrimoniale**

La situazione patrimoniale consente di analizzare, in una visione più statica, le attività e le passività derivanti dalla gestione economica e finanziaria, evidenziando in particolar modo il patrimonio netto al termine dell'esercizio.

Attività

Le disponibilità liquide sono iscritte in bilancio per il loro effettivo importo e sono costituite da depositi bancari per € 17.099.512 (così ripartiti: conto ordinario € 2.107.716,44, conti dei Fondi amministrati € 14.991.795,76).

La *Situazione dei crediti* riflette la seguente ripartizione:

DESCRIZIONE	31/12/14	31/12/13
CREDITI		
ES.ENTRO ES. SUCCESSIVO		
VERSO CLIENTI		
VERSO STATO	3.998	1.000
TRIBUTARI		
VERSO ALTRI	181.599	121.233
DIVERSI		
FATTURE DA EMETTERE		

ACCADEMIA NAZIONALE DEI LINCEI

Passività

Il Fondo trattamento di fine rapporto, al 31/12/2014, ammonta ad Euro 1.961.505.

I *Debiti* ammontano ad Euro 588.701 e presentano la seguente suddivisione:

DESCRIZIONE	31/12/14	31/12/13
DEBITI		
VERSO LE BANCHE	143	
VERSO FORNITORI	153.695	145.194
DEBITI TRIBUTARI		
VERSO ISTITUTI DI PREV.	1.097	732
VERSO SOCI E TERZI	15.296	5.299
DIVERSI	418.470	328.919

Conto Economico

Nell'attuale congiuntura economica non può che trovare conferma la rigorosa azione di contenimento della spesa pubblica, già intrapresa negli esercizi precedenti. Nel corso del 2014 è stata la stessa Accademia a stabilire le modalità attraverso le quali è stato assicurato il contenimento della spesa.

Allo scopo di consentire una chiara lettura dei fatti intervenuti in corso d'esercizio è opportuno predisporre dei documenti in grado di misurare altresì l'aspetto più propriamente economico della gestione. Di qui, il conto economico che riflette il risultato economico conseguito nell'esercizio, spostando quindi l'ottica di valutazione dagli accertamenti e dagli impegni (rendiconto finanziario o conto del bilancio) agli incassi e alle liquidazioni di competenza.

Passando brevemente all'analisi qualitativa delle voci più significative del conto economico è possibile formulare le seguenti considerazioni.

Costi

I principali costi relativi alla gestione operativa si possono di seguito evidenziare.

ACCADEMIA NAZIONALE DEI LINCEI

Descrizione	31/12/2014	31/12/2013
Costo per il personale	3.031.901	3.145.916
Costo per materie prime, sussidiarie...	147.850	129.425
Costo per godimento beni di terzi	35.808	35.922
Costo per servizi	3.037.613	2.931.249
Ammortamenti e svalutazioni	2.257.617	2.240.101
Variazioni rimanenze materie prime...	-41.836	119.895
Oneri diversi di gestione	2.086.996	2549.776

Ricavi

Il valore della produzione è stato di Euro 9.994.780 così rappresentato

Descrizione	31/12/2014	31/12/2013
Proventi e corrispettivi per la produzione delle prestazioni e/o servizi	528.180	609.781
Altri ricavi e proventi	9.466.600	10.851.778

Informazioni attinenti all'ambiente e al personale

Tenuto conto del ruolo sociale dell'Accademia si ritiene opportuno fornire le seguenti informazioni attinenti l'ambiente e al personale.

Personale

Nel corso dell'esercizio non si sono verificate morti sul lavoro del personale iscritto al libro matricola.

Nel corso del 2014 si è verificata l'uscita monetaria relativa alle dimissioni del personale dipendente degli anni precedenti ai sensi della normativa in vigore, nonché al trasferimento di una unità lavorativa.

Nel 2013 non si sono verificati infortuni gravi sul lavoro che hanno comportato lesioni gravi o gravissime al personale iscritto al libro matricola.

Nel corso dell'esercizio non si sono registrati addebiti in ordine a malattie professionali su dipendenti o ex dipendenti, per cui l'Accademia è stata dichiarata definitivamente responsabile.

Ambiente

Nel corso dell'esercizio non si sono verificati danni causati all'ambiente per cui l'Accademia è stata dichiarata colpevole in via definitiva, né sono state inflitte sanzioni o pene definitive per reati o danni ambientali.

Roma, 16 aprile 2015

Il Presidente dell'Accademia Nazionale dei Lincei
Lamberto Maffei

ACCADEMIA NAZIONALE DEI LINCEI

NOTA INTEGRATIVA

Premessa

Il bilancio redatto secondo le disposizioni previste dalle norme civilistiche e dal DPR 97/2003, mantiene invariati i criteri di valutazione di tutte le voci iscritte e di classificazione nel raffronto ed è espresso in Euro.

Il bilancio economico-patrimoniale comprende l'Accademia e i Fondi da essa amministrati.

Criteri di formazione e di valutazione

La sua impostazione corrisponde alle risultanze delle scritture contabili regolarmente tenute ed è conforme al dettato degli artt. 2423 e segg. del Codice Civile come risulta dalla presente nota integrativa che, ai sensi e per gli effetti dell'art. 2423 C.C., costituisce parte integrante del bilancio di esercizio medesimo.

In linea generale si precisa che:

- i criteri di valutazione sono conformi alle disposizioni dell'art. 2426 Codice Civile;
- non si sono verificati casi eccezionali che abbiano reso necessario il ricorso a deroghe di cui all'art. 2423 comma 4 e all'art. 2423 bis comma 2;
- non vi sono elementi dell'attivo e del passivo che ricadano sotto più voci dello schema.

Criteri di iscrizione e di valutazione degli elementi finanziari

Entrate

La movimentazione delle entrate, per l'anno 2014, si attua attraverso le fasi dell'accertamento, della liquidazione attiva e della Reversale d'incasso.

In particolare, le entrate sono rilevate nel momento in cui danno luogo ad atti di liquidazione, a fronte dei quali si iscrive, come competenza dell'esercizio finanziario, l'ammontare del credito.

Le entrate sono state iscritte in bilancio al lordo delle spese di riscossione e di altri eventuali elementi negativi (spese) ad esse connesse.

Ogni entrata iscritta in bilancio è specificata secondo la natura, la causa e gli effetti che produce, seguendo la medesima classificazione cui è improntata la struttura del preventivo finanziario.

ACCADEMIA NAZIONALE DEI LINCEI

Uscite

La movimentazione delle uscite, per l'anno 2014, si attua attraverso le fasi dell'impegno, della liquidazione passiva e del Mandato di pagamento.

Le uscite sono rilevate al momento in cui danno luogo ad atti di liquidazione, che perfezionano una obbligazione giuridica, vincolando l'Ente al pagamento di una determinata somma a favore di uno o più creditori.

Tutte le uscite sono state quindi iscritte in bilancio nel loro importo integrale, senza alcuna riduzione delle correlative entrate.

L'iscrizione in bilancio presuppone che l'uscita sia ben specificata secondo la natura, la causa e l'effetto che produce: questo principio di specificazione segue la classificazione adottata per la redazione del preventivo finanziario.

Conto Economico**ACCADEMIA NAZIONALE DEI LINCEI
CONTO ECONOMICO**

Valori espressi in unità di Euro

	ANNO 2014	ANNO 2013	Aumento	Diminuzione
	Totali	Totali		
A) VALORE DELLA PRODUZIONE				
1) Proventi e corrispettivi per la produzione delle prestazioni e/o servizi	528.180	609.781		81.601
2) Variazione delle rimanenze dei prodotti in corso di lavorazione, semilavorati e finiti				
3) Variazione dei lavori in corso su ordinazione				
4) Incrementi di immobilizzazioni per lavori interni				
5) Altri ricavi e proventi, con separata indicazione dei contributi di competenza dell'esercizio	9.466.600	10.851.778		1.385.178
a) contributi in c/esercizio				
b) altri ricavi e proventi				
Totale valore della produzione (A)	9.994.780	11.461.559		1.466.779
B) COSTI DELLA PRODUZIONE				
6) per materie prime, sussidiarie, consumo e merci	147.850	129.425	18.424	
7) per servizi	3.037.613	2.931.249	106.364	
8) per godimento beni di terzi	35.808	35.922		114
9) per il personale	3.031.901	3.145.916		114.015
a) salari e stipendi				
b) oneri sociali				
c) trattamento di fine rapporto				
d) trattamento di quiescenza e simili				
e) altri costi				
10) Ammortamenti e svalutazioni	2.257.617	2.240.101	17.515	
a) ammortamento immobilizzazioni immateriali				
b) ammortamento immobilizzazioni materiali				
c) altre svalutazioni delle immobilizzazioni				
d) svalutazione dei crediti compresi nell'attivo				

ACCADEMIA NAZIONALE DEI LINGUI

circolante e delle disponibilità liquide				
11) Variazioni delle rimanenze di materie prime, sussidiarie, di consumo e merci	-41.836	119.895	78.059	
12) Accantonamenti per rischi				
13) Accantonamenti ai fondi per oneri				
14) Oneri diversi di gestione	2.086.996	2.549.776		462.780
Totale Costi (B)	10.555.950	11.152.286	220.363	576.909
DIFFERENZA TRA VALORE E COSTI DELLA PRODUZIONE (A-B)	-561.169	309.273	-220.363	889.870
C) PROVENTI E ONERI FINANZIARI				
15) Proventi da partecipazioni	410.436	248.030	162.406	
16) Altri proventi finanziari	1.241.218	1.593.473		352.255
a) di crediti iscritti nelle immobilizzazioni				
b) di titoli iscritti nelle immobilizzazioni che non costituiscono partecipazioni;				
c) di titoli iscritti nell'attivo circolante che non costituiscono partecipazioni;				
d) proventi diversi dai precedenti				
17) Interessi e altri oneri finanziari	3.650		3.650	
17-bis) Utili e perdite su cambi				
Totale proventi ed oneri finanziari (15+16-17)	1.648.003	1.841.503	158.756	352.255
RETTIFICHE DI VALORE DI ATTIVITA'				
D) FINANZIARIE				
18) Rivalutazioni:				
a) di partecipazioni				
b) di immobilizzazioni finanziarie				
c) di titoli iscritti nell'attivo circolante				
19) Svalutazioni:				
a) di partecipazioni				
b) di immobilizzazioni finanziarie				
c) di titoli iscritti nell'attivo circolante				
Totale rettifiche di valore				
E) PROVENTI E ONERI STRAORDINARI				
20) Proventi, con separata indicazione delle plusvalenze da alienazioni i cui ricavi non sono iscrivibili al n. 5)	49.662	84.798		35.135
21) Oneri straordinari, con separata indicazione delle minusvalenze da alienazioni i cui effetti contabili non sono iscrivibili al n. 14)				
22) Sopravvenienze attive ed insussistenze del passivo derivanti dalla gestione dei residui	0	4.817		4.817
23) Sopravvenienze passive ed insussistenze dell'attivo derivanti dalla gestione dei residui	2	22.932		22.931
Totale delle partite straordinarie	49.661	66.682		17.022
Risultato prima delle imposte (A-B+/-C+/-D+/-E)	1.136.494	2.217.459		
Imposte dell'esercizio				
Utile/perdita d'esercizio	1.136.494	2.217.459		

ACCADEMIA NAZIONALE DEI LINCEI

Criteria applicati nella valutazione delle voci e nelle rettifiche di valore

A) Le immobilizzazioni immateriali iscritte in bilancio per € 88.900 sono interamente costituite da interventi di Manutenzione straordinaria e migliorie su beni di terzi. Nel corso del 2014 gli interventi di manutenzione effettuati, mirati al mantenimento delle condizioni ottimali di Palazzo Corsini, sono stati di piccola entità; l'intervento più significativo ha riguardato il rifacimento dell'intonaco del cortile interno, pertanto è stato rilevato unicamente l'ammortamento per l'anno in corso:

B I Immobilizz. Immateriali	Valore al 01/01/2014	Interventi 2013	Ammortamento	% Amm.	Consistenza al 31/12/2014
Manutenzione straordinaria e migliorie su beni di terzi	84.144	30.535	25.779	20	88.900

Sono valutate secondo il criterio del costo ed il valore esposto in bilancio è quello che residua dalle quote di ammortamento.

B) Le immobilizzazioni materiali, esposte in bilancio per complessive € 47.267.621,62, al netto dei relativi fondi di ammortamento, sono state valutate al costo di acquisto e sono costituite da:

B II Imm.ni materiali	Cons. 1/1/2014	Fondo amm. al 31/12/13	Variazio ne	Acquisti 2014	Amm.to	% Amm.	Valore al 31/12/14
Terreni e fabbricati	67.030.416	19.962.257		129.372	2.014.794	3	45.182.738
Impianti	2.678.371	2.408.322		90.531	56.352	5	304.229
Mobili per uff.	1.415.543	1.377.023		8.600	9.126	10	37.993
Macchine per uffici	2.243	1.943		0	99		201
Hardware	206.117	165.698		26.119	25.258	25	41.280
Biblioteca	2.403.888	696.798	49.662	70.639	126.210	5	1.701.182
TOTALE	73.736.579	24.612.043	49.662	325.262	2.231.838		47.267.622

ACCADEMIA NAZIONALE DEI LINCEI

Gli acquisti del 2014 sono spese incrementative dei beni immobili in essere.

L'ammortamento sistematico in atto, determinato in coefficienti rispondenti alla residua possibilità di utilizzazione di ogni singolo cespite, risulta coerente con l'andamento del processo produttivo e con la verifica dei piani istituzionali dell'Ente.

C) Tra le immobilizzazioni finanziarie vi sono quelle costituite da azioni, obbligazioni e titoli di Stato dei Fondi amministrati dall'Accademia, ammontano complessivamente a € 24.251.577 secondo il criterio del costo storico, in particolare:

- Azioni: 615.665
- Titoli di Stato: 23.635.912

Quelle invece costituite dai Crediti finanziari diversi sono iscritte per complessivi € 4.502.380 secondo il criterio del costo storico, subendo una variazione in aumento, rispetto al 2013, in particolare:

- Crediti v/INA: 2.475.412
- Prestiti al personale: 26.967
- Polizze di capitalizzazione: 2.000.000

D) Le rimanenze sono iscritte per complessivi € 656.221 e sono relative alle pubblicazioni al 31 dicembre 2014. Rispetto la 2013 c'è stata una rivalutazione di 41.836.

E) I crediti, esposti in bilancio per Euro 185.597, sono iscritti per il loro valore nominale non ravvisandosi allo stato attuale alcuna svalutazione da operare.

Corrispondono ai crediti verso altri per Euro 181.599 e ai crediti verso lo Stato e altri soggetti pubblici per Euro 3.998.

F) Le disponibilità liquide sono iscritte in bilancio per il loro effettivo importo e sono costituite da depositi bancari per € 17.099.512 (così ripartiti: conto ordinario € 2.107.716,44, conti dei Fondi amministrati € 14.991.795,76).

G) Il fondo per il trattamento di fine rapporto di lavoro subordinato rappresenta i debiti verso i dipendenti, maturati alla chiusura d'esercizio, in conformità alla legge ed al contratto di lavoro vigente. Il suddetto Fondo, nell'anno 2014, è pari a € 1.961.505, con una variazione in diminuzione, rispetto al 2013, di € 18.238 in conseguenza alle restanti rate relative alle dimissioni del personale dipendente degli anni precedenti ai sensi della normativa in vigore.

ACCADEMIA NAZIONALE DEI LINCEI

H) I debiti risultano iscritti per € 558.701 per importi corrispondenti al loro valore nominale e sono esigibili entro l'esercizio successivo. Sono costituiti da debiti verso fornitori per € 153.695, da debiti verso istituti previdenziali per € 1.097, da debiti verso soci e terzi per € 15.296, da debiti diversi per € 418.470 e da debiti verso le banche per € 143.

I debiti diversi includono i debiti dell'esercizio 2014 per la rate di competenza nei confronti di Equitalia, inerenti al contenzioso ICI del versamento al Comune di Siena relativamente ad un immobile posseduto dal Fondo Antonio Feltrinelli amministrato dall'Accademia stessa.

Nel merito l'Accademia si oppone al pagamento citando l'articolo del Decreto Legislativo Luogotenenziale 28 settembre 1944 n. 359, secondo il quale è esente da ogni imposta o tassa generale o locale, presente o futura.

La Suprema Corte ha sancito che la norma del 1944 in questione non è più in vigore e che quindi l'Accademia Nazionale dei Lincei dovrà versare al Comune di Siena l'Imposta Comunale sugli Immobili arretrata fino al 2006, mentre per le successive annualità ancora deve pronunciarsi.

Ad oggi, dall'Ufficio Tributi del Comune di Siena sono pervenute diverse cartelle di pagamento per le quali l'Accademia ha chiesto la rateazione.

I) I risconti passivi risultano iscritti per € 22.634 e sono ricavi di competenza dell'esercizio successivo. I risconti passivi sono dovuti esclusivamente a progetti finanziati da terzi.

L) I ricavi ed i costi sono stati determinati secondo il principio di prudenza e di competenza.

Si da atto che le valutazioni di cui sopra sono state determinate secondo prudenza e nella prospettiva della continuazione dell'attività dell'Ente, nonché tenendo conto della funzione economica delle attività e passività.

Variazioni intervenute nelle altre voci dell'attivo e del passivo

Per quanto riguarda le variazioni intervenute nelle altre voci dell'attivo e del passivo si riportano nei sotto indicati prospetti i dati riassuntivi.

Valori espressi in unità di Euro

ATTIVITA'	Anno 2014	Anno 2013	Aumento	Diminuzione
A) CREDITI VERSO LO STATO ED ALTRI ENTI PUBBLICI PER LA PARTECIPAZIONE AL PATRIMONIO INIZIALE				
B) IMMOBILIZZAZIONI				
I. Immobilizzazioni immateriali				

ACCADEMIA NAZIONALE DEI LINCET

1) Costi d'impianto e di ampliamento				
2) Costi di ricerca, di sviluppo e di pubblicità				
3) Diritti di brevetto industriale e diritti di utilizzazione delle opere di ingegno				
4) Concessioni, licenze, marchi e diritti simili				
5) Avviamento				
6) Immobilizzazioni in corso e acconti				
7) Manutenzione straordinaria e migliorie su beni di terzi	88.900	84.144	4.756	
8) Altre				
Totale	88.900	84.144	4.756	
II. Immobilizzazioni materiali				
1) Terreni e fabbricati	67.159.788	45.182.738	47.068.159	1.885.421
<i>F.do ammortamento</i>	<i>-21.977.051</i>			
2) Impianti e macchinari	2.768.903	304.229	270.049	34.180
<i>F.do ammortamento</i>	<i>-2.464.674</i>			
3) Attrezzature industriali e commerciali				
4) Automezzi e motomezzi				
5) Immobilizzazioni in corso e acconti				
6) Diritti reali di godimento				
7) Altri beni	4.182.811	1.780.655	1.786.328	5.673
<i>F.do ammortamento</i>	<i>-2.402.156</i>			
Totale	47.267.622	49.124.536	34.180	1.891.094
III. Immobilizzazioni finanziarie, con separata indicazione, per ciascuna voce dei crediti, degli importi esigibili entro l'esercizio successivo				
1) Partecipazioni in:				
a) imprese controllate				
b) imprese collegate				
c) imprese controllanti				
d) altre imprese	615.665	615.665		
e) altri enti				
2) Crediti:				
a) verso imprese controllate				
b) verso imprese collegate				
c) verso lo Stato e altri soggetti pubblici	23.635.912	26.135.912		2.500.000
d) verso altri .		88.000		88.000
3) Altri titoli				
4) Crediti finanziari diversi	4.502.380	2.500.959	2.001.422	
Totale	28.753.957	29.340.535	2.001.422	2.588.000
Totale immobilizzazioni (B)	76.110.479	78.549.215	2.040.358	4.479.094
C) ATTIVO CIRCOLANTE				
I. Rimanenze				
1) Materie prime, sussidiarie e di consumo				
2) Prodotti in corso di lavorazione e semilavorati				
3) Lavori in corso				

ACCADEMIA NAZIONALE DEI LINCET

4) Prodotti finiti e merci	656.221	614.385	41.836	
5) Acconti				
Totale	656.221	614.385	41.836	
II. <i>Residui attivi</i> , con separata indicazione, per ciascuna voce, degli importi esigibili oltre l'esercizio successivo				
1) Crediti verso utenti, clienti ecc.				
2) Crediti verso iscritti, soci e terzi				
3) Crediti verso imprese controllate e collegate				
4) Crediti verso lo Stato e altri soggetti pubblici	3.998	1.000	2.998	
5) Crediti tributari				
6) Imposte anticipate				
7) Crediti verso altri	181.599	121.233	60.366	
8) Crediti diversi				
9) Fatture da emettere				
Totale	185.597	122.233	63.364	0
III. <i>Attività finanziarie che non costituiscono immobilizzazioni</i>				
1) Partecipazioni in imprese controllate				
2) Partecipazioni in imprese collegate				
3) Altre partecipazioni				
4) Altri titoli				
Totale				
IV. <i>Disponibilità liquide</i>				
1) Depositi bancari e postali	17.099.512	13.807.534	3.291.978	
2) Assegni				
3) Denaro e valori in cassa				
Totale	17.099.512	13.807.534	3.291.978	
Totale attivo circolante (C)	17.941.330	14.544.152	3.397.178	
D) RATEI E RISCONTI				
1) Ratei attivi				
2) Risconti attivi				
Totale ratei e risconti (D)				
Totale attivo	94.051.809	93.093.367	5.437.536	4.479.094

PASSIVITA'	Anno 2013	Aumento	Diminuzione
A) PATRIMONIO NETTO			
I. Fondo di dotazione	5.025.236	5.025.236	
II. Riserve obbligatorie e derivanti da leggi			
III. Riserve di rivalutazione			
IV. Contributi a fondo perduto			

ACCADEMIA NAZIONALE DEI LINCET

V. Contributi per ripiano disavanzi				
VI. Riserve statutarie				
VII. Altre riserve distintamente indicate				
VIII. Avanzi economici portati a nuovo	85.317.239	83.099.780	2.217.459	
IX. Avanzo economico d'esercizio	1.136.494	2.217.459		1.080.965
Totale Patrimonio netto (A)	91.478.969	90.342.475	2.217.459	1.080.965
B) CONTRIBUTI IN CONTO CAPITALE				
1) per contributi a destinazione vincolata				
2) per contributi indistinti per la gestione				
3) per contributi in natura				
Totale Contributi in conto capitale (B)				
C) FONDI PER RISCHI ED ONERI				
1) per trattamento di quiescenza e obblighi simili				
2) per imposte				
3) per altri rischi ed oneri futuri				
4) per ripristino investimenti				
Totale Fondi rischi ed oneri futuri (C)				
D) TRATTAMENTO DI FINE RAPPORTO DI LAVORO SUBORDINATO				
	1.961.505	1.943.267	18.238	
	1.961.505	1.943.267	18.238	
E) RESIDUI PASSIVI, con separata indicazione per ciascuna voce, degli importi esigibili oltre l'es. successivo				
1) obbligazioni				
2) verso le banche	143		143	
3) verso altri finanziatori				
4) acconti				
5) debiti verso fornitori	153.695	145.194	8.501	
6) rappresentati da titoli di credito				
7) verso imprese controllate, collegate e controllanti				
8) debiti tributari				
9) debiti verso istituti di previdenza e sicurezza sociale	1.097	732	365	
10) debiti verso iscritti, soci e terzi per prestazioni dovute	15.296	5.299	9.997	
11) debiti verso lo Stato ed altri soggetti pubblici				
12) debiti diversi	418.470	328.919	89.551	
13) fatture da ricevere				

ACCADEMIA NAZIONALE DEI LINCEI

Totale Debiti (E)	588.701	480.144	108.557	
F) RATEI E RISCOINTI				
1) Ratei passivi				
2) Risconti passivi	22.634	327.481		304.847
3) Aggio su prestiti				
4) Riserve tecniche				
Totale ratei e risconti (F)	22.634	327.481		304.847
Totale passivo e netto	94.051.809	93.093.367	2.344.254	1.385.812

Ammontare dei crediti e debiti di durata residua superiore a cinque anni e garanzie reali connesse

Nessun credito e debito iscritti, rispettivamente, nell'attivo e nel passivo del bilancio è di durata residua superiore a cinque anni e nessun debito è assistito da garanzie reali su beni dell'Ente.

Il bilancio chiuso al 31.12.2014 evidenzia un avanzo d'esercizio di Euro 1.136.494 che Vi propongo di riportare a nuovo.

Altre informazioni

Il presente bilancio, composto da Stato patrimoniale, Conto economico e Nota integrativa, rappresenta in modo veritiero e corretto la situazione patrimoniale e finanziaria nonché il risultato economico dell'esercizio e corrisponde alle risultanze delle scritture contabili.

Il Presidente dell'Accademia Nazionale dei Lincei

Lamberto Maffei

ACCADEMIA NAZIONALE DEI LINCEI
CONTO ECONOMICO

Valori espressi in unità di Euro

	ANNO 2014		ANNO 2013	
	Parziali	Totali	Parziali	Totali
A) VALORE DELLA PRODUZIONE				
1) Proventi e corrispettivi per la produzione delle prestazioni e/o servizi	528.180	528.180	609.781	609.781
2) Variazione delle rimanenze dei prodotti in corso di lavorazione, semilavorati e finiti				
3) Variazione dei lavori in corso su ordinazione				
4) Incrementi di immobilizzazioni per lavori interni				
5) Altri ricavi e proventi, con separata indicazione dei contributi di competenza dell'esercizio		9.466.600		10.851.778
a) contributi in c/esercizio	2.128.713		2.453.529	
b) altri ricavi e proventi	7.337.887		8.398.249	
Totale valore della produzione (A)	9.994.780	9.994.780	11.461.559	11.461.559
B) COSTI DELLA PRODUZIONE				
6) per materie prime, sussidiarie, consumo e merci	147.850	147.850	129.425	129.425
7) per servizi	3.037.613	3.037.613	2.931.249	2.931.249
8) per godimento beni di terzi	35.808	35.808	35.922	35.922
9) per il personale		3.031.901		3.145.916
a) salari e stipendi	2.083.673		2.157.862	
b) oneri sociali	625.108		618.163	
c) trattamento di fine rapporto	108.238		104.431	
d) trattamento di quiescenza e simili				
e) altri costi	214.882		265.461	
10) Ammortamenti e svalutazioni		2.257.617		2.240.101
a) ammortamento immobilizzazioni immateriali	25.779		26.243	
b) ammortamento immobilizzazioni materiali	2.231.837		2.213.858	
c) altre svalutazioni delle immobilizzazioni				
d) svalutazione dei crediti compresi nell'attivo circolante e delle disponibilità liquide				
11) Variazioni delle rimanenze di materie prime, sussidiarie, di consumo e merci	-41.836	-41.836	119.895	119.895
12) Accantonamenti per rischi				
13) Accantonamenti ai fondi per oneri				
14) Oneri diversi di gestione	2.086.996	2.086.996	2.549.776	2.549.776
Totale Costi (B)	10.555.950	10.555.950	11.152.286	11.152.286
DIFFERENZA TRA VALORE E COSTI DELLA PRODUZIONE (A-B)	-561.169	-561.169	309.274	309.274
C) PROVENTI E ONERI FINANZIARI				
15) Proventi da partecipazioni	410.436	410.436	248.030	248.030
16) Altri proventi finanziari		1.241.218		1.593.473
a) di crediti iscritti nelle immobilizzazioni				
b) di titoli iscritti nelle immobilizzazioni che non costituiscono partecipazioni;	791.894		1.534.021	
c) di titoli iscritti nell'attivo circolante che non costituiscono partecipazioni;				
d) proventi diversi dai precedenti	449.323		59.452	
17) Interessi e altri oneri finanziari	3.650	3.650		
17-bis) Utili e perdite su cambi				
Totale proventi ed oneri finanziari (15+16-17)	1.648.003	1.648.003	1.841.503	1.841.503
D) RETTIFICHE DI VALORE DI ATTIVITA' FINANZIARIE				
18) Rivalutazioni:				
a) di partecipazioni				

b) di immobilizzazioni finanziarie c) di titoli iscritti nell'attivo circolante				
19) Svalutazioni: a) di partecipazioni b) di immobilizzazioni finanziarie c) di titoli iscritti nell'attivo circolante				
Totale rettifiche di valore				
E) PROVENTI E ONERI STRAORDINARI				
20) Proventi, con separata indicazione delle plusvalenze da alienazioni i cui ricavi non sono iscrivibili al n. 5)	49.662	49.662	84.798	84.798
21) Oneri straordinari, con separata indicazione delle minusvalenze da alienazioni i cui effetti contabili non sono iscrivibili al n. 14)				
22) Sopravvenienze attive ed insussistenze del passivo derivanti dalla gestione dei residui		0	4.817	4.817
23) Sopravvenienze passive ed insussistenze dell'attivo derivanti dalla gestione dei residui	2	2	22.932	22.932
Totale delle partite straordinarie	49.661	49.661	66.682	66.682
Risultato prima delle imposte (A-B+/-C+/-D+/-E)	1.136.494	1.136.494	2.217.459	2.217.459
Imposte dell'esercizio				
Utile/perdita d'esercizio	1.136.494	1.136.494	2.217.459	2.217.459

Stato Patrimoniale

Valori espressi in unità di Euro

ATTIVITA'	Anno 2014	Anno 2013	PASSIVITA'	Anno 2014	Anno 2013
A) CREDITI VERSO LO STATO ED ALTRI ENTI PUBBLICI PER LA PARTECIPAZIONE AL PATRIMONIO INIZIALE			A) PATRIMONIO NETTO	5.025.236	5.025.236
B) IMMOBILIZZAZIONI			I. Fondo di dotazione		
I. <i>Immobilizzazioni immateriali</i>			II. Riserve obbligatorie e derivanti da leggi		
1) Costi d'impianto e di ampliamento			III. Riserve di rivalutazione		
2) Costi di ricerca, di sviluppo e di pubblicità			IV. Contributi a fondo perduto		
3) Diritti di brevetto industriale e diritti di utilizzazione delle opere di ingegno			V. Contributi per ripiano disavanzi		
4) Concessioni, licenze, marchi e diritti simili			VI. Riserve statutarie		
5) Avviamento			VII. Altre riserve distintamente indicate	85.317.239	83.099.780
6) Immobilizzazioni in corso e acconti			VIII. Avanzi economici portati a nuovo		
7) Manutenzione straordinaria e migliorie su beni di terzi	88.900	84.144	IX. Avanzo economico d'esercizio	1.136.494	2.217.459
8) Altre			Totale Patrimonio netto (A)	91.478.969	90.342.475
Totale	88.900	84.144	B) CONTRIBUTI IN CONTO CAPITALE		
II. <i>Immobilizzazioni materiali</i>			1) per contributi a destinazione vincolata		
1) Terreni e fabbricati	45.182.738	47.068.159	2) per contributi indistinti per la gestione		
F.do ammortamento			3) per contributi in natura		
2) Impianti e macchinari	304.229	270.049	Totale Contributi in conto capitale (B)		
F.do ammortamento			C) FONDI PER RISCHI ED ONERI		
3) Attrezzature industriali e commerciali			1) per trattamento di quiescenza e obblighi simili		
4) Automezzi e motomezzi			2) per imposte		
5) Immobilizzazioni in corso e acconti			3) per altri rischi ed oneri futuri		
6) Diritti reali di godimento			4) per ripristino investimenti		
7) Altri beni	1.780.655	1.786.327	Totale Fondi rischi ed oneri futuri (C)		
F.do ammortamento			D) TRATTAMENTO DI FINE RAPPORTO DI LAVORO SUBORDINATO	1.961.505	1.943.267
Totale	47.267.622	49.124.536		1.961.505	1.943.267
III. <i>Immobilizzazioni finanziarie</i> , con separata indicazione, per ciascuna voce dei crediti, degli importi esigibili entro l'esercizio successivo					
1) Partecipazioni in:					
a) imprese controllate					
b) imprese collegate					

ATTIVITA'	Anno 2014	Anno 2013	PASSIVITA'	Anno 2014	Anno 2013
c) imprese controllanti	615.665	615.665	E) RESIDUI PASSIVI, con separata indicazione per ciascuna voce, degli importi esigibili oltre l'es. successivo		
d) altre imprese			1) obbligazioni		
e) altri enti			2) verso le banche	142.71	
2) Crediti:			3) verso altri finanziatori		
a) verso imprese controllate	23.635.912	26.135.912	4) acconti		
b) verso imprese collegate		88.000	5) debiti verso fornitori	153.695	145.194
c) verso lo Stato e altri soggetti pubblici			6) rappresentati da titoli di credito		
d) verso altri .	4.502.380	2.500.959	7) verso imprese controllate, collegate e controllanti		
3) Altri titoli	28.753.957	29.340.535	8) debiti tributari		
4) Crediti finanziari diversi	76.110.479	78.549.215	9) debiti verso istituti di previdenza e sicurezza sociale	1.097	732
Totale			10) debiti verso iscritti, soci e terzi per prestazioni dovute	15.296	5.299
Totale immobilizzazioni (B)			11) debiti verso lo Stato ed altri soggetti pubblici	418.470	328.919
C) ATTIVO CIRCOLANTE			12) debiti diversi		
I. Rimanenze			13) fatture da ricevere	588.701	480.144
1) Materie prime, sussidiarie e di consumo			Totale Debiti (E)		
2) Prodotti in corso di lavorazione e semilavorati					
3) Lavori in corso					
4) Prodotti finiti e merci	656.221	614.385	F) RATEIE RISCONTI		
5) Acconti	656.221	614.385	1) Ratei passivi		
Totale			2) Risconti passivi	22.634	327.481
II. Residui attivi, con separata indicazione, per ciascuna voce, degli importi esigibili oltre l'esercizio successivo			3) Aggio su prestiti		
1) Crediti verso utenti, clienti ecc.			4) Riserve tecniche		
2) Crediti verso iscritti, soci e terzi	3.998	1.000	Totale ratei e risconti (F)		
3) Crediti verso imprese controllate e collegate					
4) Crediti verso lo Stato e altri soggetti pubblici					
5) Crediti tributari					
6) Imposte anticipate					
7) Crediti verso altri	181.599	121.233			
8) Crediti diversi					
9) Fatture da emettere	185.597	122.233			
Totale					

ATTIVITA'	Anno 2014	Anno 2013	PASSIVITA'	Anno 2014	Anno 2013
III. <i>Attività finanziarie che non costituiscono immobilizzazioni</i>					
1) Partecipazioni in imprese controllate					
2) Partecipazioni in imprese collegate					
3) Altre partecipazioni					
4) Altri titoli					
Totale					
IV. <i>Disponibilità liquide</i>					
1) Depositi bancari e postali	17.099.512	13.807.534			
2) Assegni					
3) Denaro e valori in cassa					
Totale	17.099.512	13.807.534			
Totale attivo circolante (C)	17.941.330	14.544.152			
D) RATEI E RISCONTI					
1) Ratei attivi					
2) Risconti attivi					
Totale ratei e risconti (D)					
Totale attivo	94.051.809	93.093.367	Totale passivo e netto	94.051.809	93.093.367



ACCADEMIA NAZIONALE DEI LINCEI
RENDICONTO FINANZIARIO DECISIONALE - Esercizio 2014
(ACCADEMIA)

ENTRATE

Codice	Denominazione	ANNO FINANZIARIO 2014			ANNO FINANZIARIO 2013		
		Residui	Competenza (Accertamenti)	Cassa (Riscossioni)	Residui	Competenza (Accertamenti)	Cassa (Riscossioni)
	Fondo iniziale di Cassa			2.138.106,95			
	Avanzo di amministrazione iniziale		1.531.728,14				
	1. - Preventivo finanziario						
	1.1. - Accademia						
	1.1.ACC. - ACCADEMIA						
	1. - Entrate correnti						
	1.2. - Entrate derivanti da trasferimenti correnti						
1.1.2.1	Trasferimenti da parte dello Stato	0,00	2.128.713,36	2.128.713,36	0,00	2.453.528,55	2.453.528,55
1.1.2.2	Trasferimenti da parte delle Regioni	0,00	0,00	0,00	0,00	0,00	0,00
1.1.2.3	Trasferimenti da parte di comuni e provincie	0,00	0,00	0,00	0,00	0,00	0,00
1.1.2.4	Trasferimenti da parte di altri enti del settore pubblico	157.464,00	315.953,00	252.455,00	0,00	246.063,38	88.599,38
1.1.2.5	Altri trasferimenti	10.000,00	187.834,55	186.761,86	0,00	210.166,67	200.166,67
	TOTALE 1.2. - Entrate derivanti da trasferimenti correnti	167.464,00	2.632.500,91	2.567.930,22	0,00	2.909.758,60	2.742.294,60
	1.3. - Altre entrate						
1.1.3.1	Entrate derivanti dalla vendita di beni e dalla prestazione di servizi	0,00	358.595,07	358.595,07	34.980,00	345.803,90	380.783,90
1.1.3.2	Redditi e proventi patrimoniali	8.114,49	825.958,92	799.649,16	56.346,68	892.552,85	921.372,23
1.1.3.3	Poste correttive e compensative di uscite correnti	0,00	1.366.103,23	1.362.468,52	6.381,56	1.356.704,48	1.356.704,48
1.1.3.4	Entrate non classificabili in altre voci	40.000,00	0,00	0,00	40.000,00	0,00	0,00
	TOTALE 1.3. - Altre entrate	48.114,49	2.550.657,22	2.520.712,75	137.708,24	2.595.061,23	2.658.860,61
	TOTALE GENERALE 1. - Entrate correnti	215.578,49	5.183.158,13	5.088.642,97	137.708,24	5.504.819,83	5.401.155,21
	2. - Entrate in conto capitale						



ACCADEMIA NAZIONALE DEI LINCEI
RENDICONTO FINANZIARIO DECISIONALE - Esercizio 2014
(ACCADEMIA)

ENTRATE

Codice	Denominazione	ANNO FINANZIARIO 2014			ANNO FINANZIARIO 2013		
		Residui	Competenza (Accertamenti)	Cassa (Riscossioni)	Residui	Competenza (Accertamenti)	Cassa (Riscossioni)
	<u>2.1. - Entrate per alienazione di beni patrimoniali e riscossione di crediti</u>						
1.2.1.1	Alienazioni di immobili e diritti reali	0,00	0,00	0,00	0,00	0,00	0,00
1.2.1.2	Alienazioni di immobilizzazioni tecniche	0,00	0,00	0,00	0,00	0,00	0,00
1.2.1.3	Realizzo di valori mobiliari	0,00	0,00	0,00	0,00	0,00	0,00
1.2.1.4	Riscossioni di crediti	1.244,00	108.074,27	108.074,27	1.244,00	31.583,44	31.583,44
	<u>TOTALE 2.1. - Entrate per alienazione di beni patrimoniali e riscossione di crediti</u>	1.244,00	108.074,27	108.074,27	1.244,00	31.583,44	31.583,44
	<u>2.2. - Entrate derivanti da trasferimenti in conto capitale</u>						
1.2.2.1		0,00	0,00	0,00	0,00	0,00	0,00
1.2.2.2		0,00	0,00	0,00	0,00	0,00	0,00
1.2.2.3		0,00	0,00	0,00	0,00	0,00	0,00
1.2.2.4		0,00	0,00	0,00	0,00	0,00	0,00
	<u>TOTALE 2.2. - Entrate derivanti da trasferimenti in conto capitale</u>	0,00	0,00	0,00	0,00	0,00	0,00
	<u>2.3. - Accensione di prestiti</u>						
1.2.3.1		0,00	0,00	0,00	0,00	0,00	0,00
1.2.3.2		0,00	0,00	0,00	0,00	0,00	0,00
1.2.3.3		0,00	0,00	0,00	0,00	0,00	0,00
	<u>TOTALE 2.3. - Accensione di prestiti</u>	0,00	0,00	0,00	0,00	0,00	0,00
	<u>TOTALE GENERALE 2. - Entrate in conto capitale</u>	1.244,00	108.074,27	108.074,27	1.244,00	31.583,44	31.583,44
	4. - Entrate aventi natura di partite di giro						



ACCADEMIA NAZIONALE DEI LINCEI
RENDICONTO FINANZIARIO DECISIONALE - Esercizio 2014
(ACCADEMIA)

ENTRATE

Codice	Denominazione	ANNO FINANZIARIO 2014			ANNO FINANZIARIO 2013		
		Residui	Competenza (Accertamenti)	Cassa (Riscossioni)	Residui	Competenza (Accertamenti)	Cassa (Riscossioni)
1.4.1.1	<i>4.1. - Entrate aventi natura di partite di giro</i>						
	Entrate aventi natura di partite di giro	38.957,82	1.365.978,35	1.361.224,30	32.543,09	1.584.685,85	1.577.990,25
	<i>TOTALE 4.1. - Entrate aventi natura di partite di giro</i>	38.957,82	1.365.978,35	1.361.224,30	32.543,09	1.584.685,85	1.577.990,25
	<i>TOTALE GENERALE 4. - Entrate aventi natura di partite di giro</i>	38.957,82	1.365.978,35	1.361.224,30	32.543,09	1.584.685,85	1.577.990,25
	TOTALE 1.1.ACC. - ACCADEMIA	255.780,31	6.657.210,75	6.557.941,54	171.495,33	7.121.089,12	7.010.728,90
	TOTALE 1.1. - Accademia	255.780,31	6.657.210,75	6.557.941,54	171.495,33	7.121.089,12	7.010.728,90
	TOTALE 1. - Preventivo finanziario	255.780,31	6.657.210,75	6.557.941,54	171.495,33	7.121.089,12	7.010.728,90
	Totale delle Entrate	255.780,31	6.657.210,75	6.557.941,54	171.495,33	7.121.089,12	7.010.728,90
	<i>Riepilogo dei titoli</i>						
	<i>Riepilogo dei titoli Centro Resp. Amm.va</i>						
	Titolo I	215.578,49	5.183.158,13	5.088.642,97	137.708,24	5.504.819,83	5.401.155,21
	Titolo II	1.244,00	108.074,27	108.074,27	1.244,00	31.583,44	31.583,44
	Titolo IV	38.957,82	1.365.978,35	1.361.224,30	32.543,09	1.584.685,85	1.577.990,25
	<i>Totale delle entrate Centro Resp. Amm.va</i>	255.780,31	6.657.210,75	6.557.941,54	171.495,33	7.121.089,12	7.010.728,90



ACCADEMIA NAZIONALE DEI LINCEI
RENDICONTO FINANZIARIO DECISIONALE - Esercizio 2014
(ACCADEMIA)

USCITE

Codice	Denominazione	ANNO FINANZIARIO 2014			ANNO FINANZIARIO 2013		
		Residui	Competenza (Impegni)	Cassa (Pagamenti)	Residui	Competenza (Impegni)	Cassa (Pagamenti)
	1. - Preventivo finanziario						
	1.1. - Accademia						
	1.1.ACC. - ACCADEMIA						
	1. - Uscite correnti						
	1.1. - Spese di funzionamento						
1.1.1.1	Uscite per gli organi dell'Accademia	0,00	5.037,10	4.839,70	551,47	5.118,00	5.669,47
1.1.1.2	Oneri per il personale in attivita' di servizio	161.374,76	2.527.881,41	2.571.498,71	2.712,20	2.383.218,74	2.224.556,18
1.1.1.3	Uscite per l'acquisto di beni di consumo e di servizi	218.113,09	979.336,70	1.017.048,55	206.102,44	998.135,94	978.531,03
	TOTALE 1.1. - Spese di funzionamento	379.487,85	3.512.255,21	3.593.386,96	209.366,11	3.386.472,68	3.208.756,68
	1.2. - Interventi diversi						
1.1.2.1	Uscite per prestazioni istituzionali	197.891,36	807.101,08	871.741,91	86.390,75	782.022,26	669.884,20
1.1.2.2	Trasferimenti passivi	0,00	0,00	0,00	0,00	0,00	0,00
1.1.2.3	Oneri Finanziari	26,35	607,03	501,17	32,95	358,36	364,96
1.1.2.4	Oneri Tributari	7.775,51	52.371,83	46.543,33	3,62	50.204,49	42.432,60
1.1.2.5	Poste correttive e compensative di entrate correnti	0,00	7.868,81	7.868,81	0,00	45.491,51	45.491,51
1.1.2.6	Uscite non classificabili in altre voci	10.213,80	117.476,00	122.380,48	848,21	108.425,42	94.150,83
	TOTALE 1.2. - Interventi diversi	215.907,02	985.424,75	1.049.035,70	87.275,53	986.502,04	852.324,10
	1.4. - Trattamenti di quiescenza integrativi e sostitutivi						
1.1.4.1	Oneri per il personale in quiescenza	0,00	87.218,14	87.218,14	0,00	103.789,26	103.789,26
	TOTALE 1.4. - Trattamenti di quiescenza integrativi e sostitutivi	0,00	87.218,14	87.218,14	0,00	103.789,26	103.789,26
	1.5. - Accantonamenti a fondi rischi ed oneri						



ACCADEMIA NAZIONALE DEI LINCEI
RENDICONTO FINANZIARIO DECISIONALE - Esercizio 2014
(ACCADEMIA)

USCITE

Codice	Denominazione	ANNO FINANZIARIO 2014			ANNO FINANZIARIO 2013		
		Residui	Competenza (Impegni)	Cassa (Pagamenti)	Residui	Competenza (Impegni)	Cassa (Pagamenti)
1.1.5.1	Accantonamenti a fondi rischi ed oneri	0,00	0,00	0,00	0,00	0,00	0,00
	TOTALE 1.5. - Accantonamenti a fondi rischi ed oneri	0,00	0,00	0,00	0,00	0,00	0,00
	TOTALE GENERALE 1. - Uscite correnti	595.394,87	4.584.898,10	4.729.640,80	296.641,64	4.476.763,98	4.164.870,04
	2. - Uscite in conto capitale						
	2.1. - Investimenti						
1.2.1.1	Acquisizione di beni di uso durevole ed opere immobiliari	70.614,02	100.192,17	162.533,66	61.600,57	281.008,78	268.800,33
1.2.1.2	Acquisizioni di Immobilizzazioni Tecniche	77.608,89	54.933,73	115.514,55	54.453,18	254.698,19	199.882,36
1.2.1.3	Partecipazioni e acquisto di valori mobiliari	0,00	0,00	0,00	0,00	0,00	0,00
1.2.1.4	Concessioni di crediti ed anticipazioni	0,00	108.002,85	108.002,85	0,00	114.576,84	114.576,84
1.2.1.5	Indennità di anzianità e similari al personale cessato dal servizio	0,00	90.000,00	90.000,00	36.415,97	152.146,00	188.561,97
	TOTALE 2.1. - Investimenti	148.222,91	353.128,75	476.051,06	152.469,72	802.429,81	771.821,50
	2.2. - Oneri comuni						
1.2.2.1	Rimborsi di mutui	0,00	0,00	0,00	0,00	0,00	0,00
1.2.2.2	Rimborsi di anticipazioni passive	0,00	0,00	0,00	0,00	0,00	0,00
1.2.2.3	Rimborsi di obbligazioni	0,00	0,00	0,00	0,00	0,00	0,00
1.2.2.4	Restituzione alle gestioni speciali di anticipazioni	0,00	0,00	0,00	0,00	0,00	0,00
1.2.2.5	Estinzione debiti diversi	0,00	0,00	0,00	0,00	0,00	0,00
	TOTALE 2.2. - Oneri comuni	0,00	0,00	0,00	0,00	0,00	0,00
	TOTALE GENERALE 2. - Uscite in conto capitale	148.222,91	353.128,75	476.051,06	152.469,72	802.429,81	771.821,50
	4. - Uscite aventi natura di partite di giro						
	4.1. - Uscite aventi natura di partite di giro						



ACCADEMIA NAZIONALE DEI LINCEI
RENDICONTO FINANZIARIO DECISIONALE - Esercizio 2014
(ACCADEMIA)

USCITE

Codice	Denominazione	ANNO FINANZIARIO 2014			ANNO FINANZIARIO 2013		
		Residui	Competenza (Impegni)	Cassa (Pagamenti)	Residui	Competenza (Impegni)	Cassa (Pagamenti)
1.4.1.1	Uscite aventi natura di partite di giro	96.588,75	1.365.978,35	1.382.640,19	59.408,75	1.584.685,85	1.547.473,85
	<i>TOTALE 4.1. - Uscite aventi natura di partite di giro</i>	96.588,75	1.365.978,35	1.382.640,19	59.408,75	1.584.685,85	1.547.473,85
	TOTALE GENERALE 4. - Uscite aventi natura di partite di giro	96.588,75	1.365.978,35	1.382.640,19	59.408,75	1.584.685,85	1.547.473,85
	TOTALE 1.1.ACC. - ACCADEMIA	840.206,53	6.304.005,20	6.588.332,05	508.520,11	6.863.879,64	6.484.165,39
	TOTALE 1.1. - Accademia	840.206,53	6.304.005,20	6.588.332,05	508.520,11	6.863.879,64	6.484.165,39
	TOTALE 1. - Preventivo finanziario	840.206,53	6.304.005,20	6.588.332,05	508.520,11	6.863.879,64	6.484.165,39
	Totale delle Uscite	840.206,53	6.304.005,20	6.588.332,05	508.520,11	6.863.879,64	6.484.165,39
	<i>Riepilogo dei titoli</i>						
	<i>Riepilogo dei titoli Centro Resp. Amm.va</i>						
	Titolo I	595.394,87	4.584.898,10	4.729.640,80	296.641,64	4.476.763,98	4.164.870,04
	Titolo II	148.222,91	353.128,75	476.051,06	152.469,72	802.429,81	771.821,50
	Titolo IV	96.588,75	1.365.978,35	1.382.640,19	59.408,75	1.584.685,85	1.547.473,85
	<i>Totale delle uscite Centro Resp. Amm.va</i>	840.206,53	6.304.005,20	6.588.332,05	508.520,11	6.863.879,64	6.484.165,39



ACCADEMIA NAZIONALE DEI LINCEI
 RENDICONTO FINANZIARIO GESTIONALE ESERCIZIO 2014 / C.R.A.:1.1.ACC
 (1.1.ACC: ACCADEMIA)

ENTRATE

Capitolo		Gestione della Competenza 2014								
Codice	Denominazione	Previsioni				Somme Accertate			Diff. rispetto alle Previsioni	
		Iniziali	Variazioni		Definitive (3+4-5)	Riscosse	Rimaste da Riscuotere	Totale Accertamenti (7 + 8)	In Più (9 - 6)	In Meno (6 - 9)
			In +	In -						
1	2	3	4	5	6	7	8	9	10	11
	1. - Preventivo finanziario									
	1.1. - Accademia									
	1.1.ACC - ACCADEMIA									
	1. - Entrate correnti									
	1.2. - Entrate derivanti da trasferimenti correnti									
1.2.1.	Trasferimenti da parte dello Stato									
1.2.1.01.	Trasferimenti correnti dallo Stato senza vincolo di destinazione	2.225.000,00		124.796,00	2.100.204,00	2.119.920,00		2.119.920,00	19.716,00	
1.2.1.02.	Trasferimenti correnti dallo Stato a destinazione specifica	8.795,00			8.795,00	8.793,36		8.793,36		1,64
	Totale 1.2.1. - Trasferimenti da parte dello Stato	2.233.795,00		124.796,00	2.108.999,00	2.128.713,36		2.128.713,36	19.714,36	0,00
1.2.2.	Trasferimenti da parte delle Regioni									
1.2.2.01.	Trasferimenti correnti dalla Regione a destinazione specifica								0,00	0,00
	Totale 1.2.2. - Trasferimenti da parte delle Regioni								0,00	0,00
1.2.3.	Trasferimenti da parte di comuni e province									
1.2.3.01.	Trasferimenti correnti da comuni								0,00	0,00
	Totale 1.2.3. - Trasferimenti da parte di comuni e province								0,00	0,00
1.2.4.	Trasferimenti da parte di altri enti del settore pubblico									
1.2.4.01.	Contributi di funzionamento dei fondi									



ACCADEMIA NAZIONALE DEI LINCEI
 RENDICONTO FINANZIARIO GESTIONALE ESERCIZIO 2014 / C.R.A.:1.1.ACC
 (1.1.ACC: ACCADEMIA)

ENTRATE

Capitolo		Gestione della Competenza 2014								
Codice	Denominazione	Previsioni				Somme Accertate			Diff. rispetto alle Previsioni	
		Iniziali	Variazioni		Definitive (3+4-5)	Riscosse	Rimaste da Riscuotere	Totale Accertamenti (7 + 8)	In Più (9 - 6)	In Meno (6 - 9)
			In +	In -						
1	2	3	4	5	6	7	8	9	10	11
1.2.4.02.	Trasferimenti correnti da altre pubbliche amministrazioni	159.000,00	109.423,00		268.423,00	124.955,00	190.998,00	315.953,00	47.530,00	
	Totale 1.2.4. - Trasferimenti da parte di altri enti del settore pubblico	159.000,00	109.423,00		268.423,00	124.955,00	190.998,00	315.953,00	47.530,00	0,00
1.2.5.	Altri trasferimenti									
1.2.5.01.	Trasferimenti correnti dall' Unione europea									
1.2.5.02.	Trasferimenti correnti da altri organismi internazionali		56.297,00		56.297,00	54.797,36	772,69	55.570,05		726,95
1.2.5.03.	Trasferimenti correnti da imprese private		5.000,00		5.000,00					5.000,00
1.2.5.04.	Contributi correnti da parte di istituzioni private	58.667,00	61.298,00		119.965,00	121.964,50	10.300,00	132.264,50	12.299,50	
	Totale 1.2.5. - Altri trasferimenti	58.667,00	122.595,00		181.262,00	176.761,86	11.072,69	187.834,55	6.572,55	0,00
	Totale 1.2. - Entrate derivanti da trasferimenti correnti	2.451.462,00	232.018,00	124.796,00	2.558.684,00	2.430.430,22	202.070,69	2.632.500,91	73.816,91	
	1.3. - Altre entrate									
1.3.1.	Entrate derivanti dalla vendita di beni e dalla prestazione di servizi									
1.3.1.01.	Proventi derivanti dalla vendita di pubblicazioni		5.594,00		5.594,00	5.593,60		5.593,60		0,40
1.3.1.02.	Proventi derivanti dalla prestazioni di servizi non considerate nelle voci precedenti	5.000,00			5.000,00	6.425,10		6.425,10	1.425,10	
1.3.1.03.	Proventi derivanti dalla cessione di beni									
1.3.1.04.	Proventi Villa Farnesina	400.000,00			400.000,00	346.576,37		346.576,37		53.423,63

Handwritten signature



ACCADEMIA NAZIONALE DEI LINCEI
 RENDICONTO FINANZIARIO GESTIONALE ESERCIZIO 2014 / C.R.A.:1.1.ACC
 (1.1.ACC: ACCADEMIA)

ENTRATE

Capitolo		Gestione della Competenza 2014								
Codice	Denominazione	Previsioni			Somme Accertate			Diff. rispetto alle Previsioni		
		Iniziali	Variazioni		Definitive (3+4-5)	Riscosse	Rimaste da Riscuotere	Totale Accertamenti (7 + 8)	In Più (9 - 6)	In Meno (6 - 9)
			In +	In -						
1	2	3	4	5	6	7	8	9	10	11
	Totale 1.3.1. - Entrate derivanti dalla vendita di beni e dalla prestazione di servizi	405.000,00	5.594,00		410.594,00	358.595,07		358.595,07	0,00	51.998,93
1.3.2.	Redditi e proventi patrimoniali									
1.3.2.01.	Affitti di immobili	700.000,00	106.281,00		806.281,00	787.114,23	34.084,33	821.198,56	14.917,56	
1.3.2.02.	Interessi e premi titoli									
1.3.2.03.	Dividendi ed altri proventi su titoli azionari ed altre partecipazioni									
1.3.2.04.	Interessi attivi su conti correnti e prestiti al personale	2.000,00			2.000,00	2.050,25	339,92	2.390,17	390,17	
1.3.2.05.	Diritti d'autore	2.000,00			2.000,00	2.370,19		2.370,19	370,19	
	Totale 1.3.2. - Redditi e proventi patrimoniali	704.000,00	106.281,00		810.281,00	791.534,67	34.424,25	825.958,92	15.677,92	0,00
1.3.3.	Poste correttive e compensative di uscite correnti									
1.3.3.01.	Recuperi e rimborsi diversi	12.000,00			12.000,00	12.468,52	3.634,71	16.103,23	4.103,23	
1.3.3.02.	Rimborso spese personale comandato									
1.3.3.03.	Contributi dei fondi amministrati dall'Accademia	1.350.000,00			1.350.000,00	1.350.000,00		1.350.000,00		
	Totale 1.3.3. - Poste correttive e compensative di uscite correnti	1.362.000,00			1.362.000,00	1.362.468,52	3.634,71	1.366.103,23	4.103,23	0,00
1.3.4.	Entrate non classificabili in altre voci									
1.3.4.01.	Contributi di privati	5.000,00			5.000,00					5.000,00
	Totale 1.3.4. - Entrate non classificabili in altre voci	5.000,00			5.000,00				0,00	5.000,00



ACCADEMIA NAZIONALE DEI LINCEI
 RENDICONTO FINANZIARIO GESTIONALE ESERCIZIO 2014 / C.R.A.:1.1.ACC
 (1.1.ACC: ACCADEMIA)

ENTRATE

Capitolo		Gestione della Competenza 2014								
Codice	Denominazione	Previsioni				Somme Accertate			Diff. rispetto alle Previsioni	
		Iniziali	Variazioni		Definitive (3+4-5)	Riscosse	Rimaste da Riscuotere	Totale Accertamenti (7 + 8)	In Più (9 - 6)	In Meno (6 - 9)
			In +	In -						
1	2	3	4	5	6	7	8	9	10	11
	<i>Totale 1.3. - Altre entrate</i>	2.476.000,00	111.875,00	0,00	2.587.875,00	2.512.598,26	38.058,96	2.550.657,22		37.217,78
	<i>Totale generale 1. - Entrate correnti</i>	4.927.462,00	343.893,00	124.796,00	5.146.559,00	4.943.028,48	240.129,65	5.183.158,13	36.599,13	
	2. - Entrate in conto capitale									
	<i>2.1. - Entrate per alienazione di beni patrimoniali e riscossione di crediti</i>									
2.1.1.	Alienazioni di immobili e diritti reali									
2.1.1.01.	Alienazioni di immobili									
2.1.1.02.	Cessione di diritti reali									
	Totale 2.1.1. - Alienazioni di immobili e diritti reali								0,00	0,00
2.1.2.	Alienazioni di immobilizzazioni tecniche									
2.1.2.01.	Alienazioni di impianti									
	Totale 2.1.2. - Alienazioni di immobilizzazioni tecniche								0,00	0,00
2.1.3.	Realizzo di valori mobiliari									
2.1.3.01.	Gestione patrimoniale in fondi									
2.1.3.02.	Cessioni di conferimenti e quote in altri enti									
2.1.3.03.	Realizzi titoli emessi o garantiti dallo Stato ed assimilati									
2.1.3.04.	Riscossioni di buoni postali									

Handwritten signature



ACCADEMIA NAZIONALE DEI LINCEI
 RENDICONTO FINANZIARIO GESTIONALE ESERCIZIO 2014 / C.R.A.:1.1.ACC
 (1.1.ACC: ACCADEMIA)

ENTRATE

Capitolo		Gestione della Competenza 2014								
Codice	Denominazione	Previsioni				Somme Accertate			Diff. rispetto alle Previsioni	
		Iniziali	Variazioni		Definitive (3+4-5)	Riscosse	Rimaste da Riscuotere	Totale Accertamenti (7 + 8)	In Più (9 - 6)	In Meno (6 - 9)
			In +	In -						
1	2	3	4	5	6	7	8	9	10	11
2.1.3.05.	Riscossioni di altri titoli di credito									
	Totale 2.1.3. - Realizzo di valori mobiliari								0,00	0,00
2.1.4.	Riscossioni di crediti									
2.1.4.01.	Prelevamenti di depositi bancari									
2.1.4.02.	Incassi di annualità e semestralità scontate a terzi									
2.1.4.03.	Riscossioni di prestiti ed anticipazioni a breve termine al personale	20.000,00			20.000,00	8.750,28		8.750,28		11.249,72
2.1.4.04.	Ritiro di depositi a cauzione presso terzi									
2.1.4.05.	Riscossione di crediti diversi	113.479,00			113.479,00	99.323,99		99.323,99		14.155,01
	Totale 2.1.4. - Riscossioni di crediti	133.479,00			133.479,00	108.074,27		108.074,27	0,00	25.404,73
	<u>Totale 2.1. - Entrate per alienazione di beni patrimoniali e riscossione di crediti</u>	133.479,00	0,00	0,00	133.479,00	108.074,27	0,00	108.074,27		25.404,73
	<u>2.2. - Entrate derivanti da trasferimenti in conto capitale</u>									
2.2.1.	Trasferimenti dallo Stato									
2.2.1.01.	Totale -								0,00	0,00
2.2.2.	Trasferimenti dalle Regioni									
2.2.2.01.										

Handwritten signature



ACCADEMIA NAZIONALE DEI LINCEI
 RENDICONTO FINANZIARIO GESTIONALE ESERCIZIO 2014 / C.R.A.:1.1.ACC
 (1.1.ACC: ACCADEMIA)

ENTRATE

Capitolo		Gestione della Competenza 2014								
Codice	Denominazione	Previsioni				Somme Accertate			Diff. rispetto alle Previsioni	
		Iniziali	Variazioni		Definitive (3+4-5)	Riscosse	Rimaste da Riscuotere	Totale Accertamenti (7 + 8)	In Più (9 - 6)	In Meno (6 - 9)
			In +	In -						
1	2	3	4	5	6	7	8	9	10	11
	Totale -								0,00	0,00
2.2.3.										
2.2.3.01.	Trasferimenti da Comuni e Province									
	Totale -								0,00	0,00
2.2.4.										
2.2.4.01.	Trasferimenti da altri Enti del settore pubblico									
	Totale -								0,00	0,00
	<i>Totale 2.2. - Entrate derivanti da trasferimenti in conto capitale</i>	0,00	0,00	0,00	0,00	0,00	0,00	0,00	0,00	
	<i>2.3. - Accensione di prestiti</i>									
2.3.1.										
2.3.1.01.	Assunzione di mutui									
	Totale -								0,00	0,00
2.3.2.										
2.3.2.01.	Altri debiti finanziari									
	Totale -								0,00	0,00
2.3.3.										
2.3.3.01.	Emissione di obbligazioni									
	Totale -								0,00	0,00

SP



ACCADEMIA NAZIONALE DEI LINCEI
RENDICONTO FINANZIARIO GESTIONALE ESERCIZIO 2014 / C.R.A.:1.1.ACC
(1.1.ACC: ACCADEMIA)

ENTRATE

Capitolo		Gestione della Competenza 2014								
Codice	Denominazione	Previsioni				Somme Accertate			Diff. rispetto alle Previsioni	
		Iniziali	Variazioni		Definitive (3+4-5)	Riscosse	Rimaste da Riscuotere	Totale Accertamenti (7+8)	In Più (9-6)	In Meno (6-9)
			In +	In -						
1	2	3	4	5	6	7	8	9	10	11
	<i>Totale 2.3. - Accensione di prestiti</i>	0,00	0,00	0,00	0,00	0,00	0,00	0,00	0,00	
	Totale generale 2. - Entrate in conto capitale	133.479,00	0,00	0,00	133.479,00	108.074,27	0,00	108.074,27		25.404,73
	4. - Entrate aventi natura di partite di giro									
	<i>4.1. - Entrate aventi natura di partite di giro</i>									
4.1.1.	Entrate aventi natura di partite di giro									
4.1.1.01.	Versamento ritenute erariali	600.000,00			600.000,00	640.176,83		640.176,83	40.176,83	
4.1.1.02.	Versamento ritenute previdenziali	200.000,00			200.000,00	189.457,37		189.457,37		10.542,63
4.1.1.03.	Trattenute a favore di terzi	20.000,00			20.000,00	20.846,04		20.846,04	846,04	
4.1.1.04.	Ritenute diverse					339.283,50		339.283,50	339.283,50	
4.1.1.05.	Rimborsi di somme pagate per conto di terzi	600.000,00			600.000,00	135.293,78	30.920,83	166.214,61		433.785,39
4.1.1.06.	Partite in conto sospesi									
4.1.1.07.	Servizio di cassa interno	10.000,00			10.000,00	10.000,00		10.000,00		
	Totale 4.1.1. - Entrate aventi natura di partite di giro	1.430.000,00			1.430.000,00	1.335.057,52	30.920,83	1.365.978,35	0,00	64.021,65
	<i>Totale 4.1. - Entrate aventi natura di partite di giro</i>	1.430.000,00	0,00	0,00	1.430.000,00	1.335.057,52	30.920,83	1.365.978,35		64.021,65
	Totale generale 4. - Entrate aventi natura di partite di giro	1.430.000,00	0,00	0,00	1.430.000,00	1.335.057,52	30.920,83	1.365.978,35		64.021,65
	Totale 1.1.ACC - ACCADEMIA	6.490.941,00	343.893,00	124.796,00	6.710.038,00	6.386.160,27	271.050,48	6.657.210,75		52.827,25



ACCADEMIA NAZIONALE DEI LINCEI
RENDICONTO FINANZIARIO GESTIONALE ESERCIZIO 2014 / C.R.A.:1.1.ACC
(1.1.ACC: ACCADEMIA)

ENTRATE

Capitolo		Gestione della Competenza 2014								
Codice	Denominazione	Previsioni			Somme Accertate			Diff. rispetto alle Previsioni		
		Iniziali	Variazioni		Definitive (3+4-5)	Riscosse	Rimaste da Riscuotere	Totale Accertamenti (7 + 8)	In Più (9 - 6)	In Meno (6 - 9)
			In +	In -						
1	2	3	4	5	6	7	8	9	10	11
	<u>Totale 1.1. - Accademia</u>	6.490.941,00	343.893,00	124.796,00	6.710.038,00	6.386.160,27	271.050,48	6.657.210,75		52.827,25
	<u>Totale 1. - Preventivo finanziario</u>	6.490.941,00	343.893,00	124.796,00	6.710.038,00	6.386.160,27	271.050,48	6.657.210,75		52.827,25



ACCADEMIA NAZIONALE DEI LINCEI
 RENDICONTO FINANZIARIO GESTIONALE ESERCIZIO 2014 / C.R.A.:1.1.ACC
 (1.1.ACC: ACCADEMIA)

ENTRATE

Capitolo		Gestione della Competenza 2014								
Codice	Denominazione	Previsioni				Somme Accertate			Diff. rispetto alle Previsioni	
		Iniziali	Variazioni		Definitive (3+4-5)	Riscosse	Rimaste da Riscuotere	Totale Accertamenti (7 + 8)	In Più (9 - 6)	In Meno (6 - 9)
			In +	In -						
1	2	3	4	5	6	7	8	9	10	11
	Riepilogo dei Titoli									
	Riepilogo dei titoli Centro Resp. Amm.va ACCADEMIA									
	<i>Titolo I</i>	4.927.462,00	343.893,00	124.796,00	5.146.559,00	4.943.028,48	240.129,65	5.183.158,13	36.599,13	0,00
	<i>Titolo II</i>	133.479,00	0,00	0,00	133.479,00	108.074,27	0,00	108.074,27	0,00	25.404,73
	<i>Titolo IV</i>	1.430.000,00	0,00	0,00	1.430.000,00	1.335.057,52	30.920,83	1.365.978,35	0,00	64.021,65
	Totale delle entrate Centro Resp. Amm.va ACCADEMIA	6.490.941,00	343.893,00	124.796,00	6.710.038,00	6.386.160,27	271.050,48	6.657.210,75	0,00	52.827,25
	Totale delle Entrate	6.490.941,00	343.893,00	124.796,00	6.710.038,00	6.386.160,27	271.050,48	6.657.210,75		52.827,25
	Avanzo Ammin. Applicato		124.795,70		124.795,70					124.795,70
	Disavanzo Finanziario									
	Disavanzo di Cassa									
	Totale a Pareggio	6.490.941,00	468.688,70	124.796,00	6.834.833,70	6.386.160,27	271.050,48	6.657.210,75		177.622,95

Handwritten signature



ACCADEMIA NAZIONALE DEI LINCEI
 RENDICONTO FINANZIARIO GESTIONALE ESERCIZIO 2014 / C.R.A.:1.1.ACC
 (1.1.ACC: ACCADEMIA)

USCITE

Capitolo		Gestione della Competenza 2014								
Codice	Denominazione	Previsioni				Somme Impegnate			Diff. rispetto alle Previsioni	
		Iniziali	Variazioni		Definitive (3+4-5)	Pagate	Rimaste da Pagare	Totale Impegni (7 + 8)	In Più (9 - 6)	In Meno (6 - 9)
			In +	In -						
1	2	3	4	5	6	7	8	9	10	11
	1. - Preventivo finanziario									
	1.1. - Accademia									
	1.1.ACC - ACCADEMIA									
	1. - Uscite correnti									
	1.1. - Spese di funzionamento									
1.1.1.	Uscite per gli organi dell'Accademia									
1.1.1.01.	Assegni e indennità alla Presidenza									
1.1.1.02.	Rimborsi ai componenti gli Organi collegiali di Amministrazione	5.500,00			5.500,00	4.839,70	197,40	5.037,10		462,90
1.1.1.03.	Indennità e rimborsi ai componenti il Collegio dei Revisori									
	Totale 1.1.1. - Uscite per gli organi dell'Accademia	5.500,00			5.500,00	4.839,70	197,40	5.037,10	0,00	462,90
1.1.2.	Oneri per il personale in attività di servizio									
1.1.2.01.	Stipendi ed altri assegni fissi al personale	1.064.275,00		49.957,00	1.014.318,00	1.009.787,62		1.009.787,62		4.530,38
1.1.2.02.	Trattamento accessorio	640.106,00	35.337,00		675.443,00	559.779,29	115.489,40	675.268,69		174,31
1.1.2.03.	Rimborso spese per missioni all'interno	555,00			555,00	349,15		349,15		205,85
1.1.2.04.	Rimborso spese per missioni all'estero									
1.1.2.05.	Oneri previdenziali a carico dell'Amministrazione	436.652,00	31.000,00		467.652,00	465.624,22	0,16	465.624,38		2.027,62

[Handwritten signature]



ACCADEMIA NAZIONALE DEI LINCEI
 RENDICONTO FINANZIARIO GESTIONALE ESERCIZIO 2014 / C.R.A.:1.1.ACC
 (1.1.ACC: ACCADEMIA)

USCITE

Capitolo		Gestione della Competenza 2014								
Codice	Denominazione	Previsioni				Somme Impegnate			Diff. rispetto alle Previsioni	
		Iniziali	Variazioni		Definitive (3+4-5)	Pagate	Rimaste da Pagare	Totale Impegni (7 + 8)	In Più (9 - 6)	In Meno (6 - 9)
			In +	In -						
1	2	3	4	5	6	7	8	9	10	11
1.1.2.06.	IRAP su personale	154.647,00		5.800,00	148.847,00	145.864,14		145.864,14		2.982,86
1.1.2.07.	Interventi assistenziali a favore del personale	24.515,00	4.620,00		29.135,00	28.186,24	947,90	29.134,14		0,86
1.1.2.08.	Formazione del personale	5.276,00			5.276,00	217,30		217,30		5.058,70
1.1.2.09.	Buoni pasto	35.000,00		5.660,00	29.340,00	24.038,56		24.038,56		5.301,44
1.1.2.10.	Assistenza medico-sanitaria									
1.1.2.11.	Equo indennizzo									
1.1.2.12.	Trattamento economico custodi	115.000,00	5.517,00	1.000,00	119.517,00	119.516,04		119.516,04		0,96
1.1.2.13	Rimborsi ad altre amministrazione per personale in comando		67.541,00		67.541,00	58.081,39		58.081,39		9.459,61
	Totale 1.1.2. - Oneri per il personale in attivita' di servizio	2.476.026,00	144.015,00	62.417,00	2.557.624,00	2.411.443,95	116.437,46	2.527.881,41	0,00	29.742,59
1.1.3.	Uscite per l'acquisto di beni di consumo e di servizi									
1.1.3.01.	Acquisto di libri riviste giornali e altre pubblicazioni	8.600,00	3.000,00	2.860,77	8.739,23	8.739,23		8.739,23		
1.1.3.02.	Acquisto di materiali di consumo	25.500,00		5.045,52	20.454,48	19.010,46	1.444,02	20.454,48		
1.1.3.03.	Manutenzione e noleggio materiale tecnico	55.000,00		6.772,54	48.227,46	43.354,48	4.872,98	48.227,46		
1.1.3.04.	Uscite di rappresentanza	606,00		192,00	414,00	414,00		414,00		
1.1.3.05.	Uscite per il funzionamento di commissioni, comitati, ecc.		3.046,00	0,88	3.045,12	3.045,12		3.045,12		
1.1.3.06.	Uscite per accertamenti sanitari	500,00		408,06	91,94	91,94		91,94		
1.1.3.07.	Uscite per cure, ricoveri e protesi dipendenti da causa di servizio									

Handwritten signature



ACCADEMIA NAZIONALE DEI LINCEI
 RENDICONTO FINANZIARIO GESTIONALE ESERCIZIO 2014 / C.R.A.:1.1.ACC
 (1.1.ACC: ACCADEMIA)

USCITE

Capitolo		Gestione della Competenza 2014								
Codice	Denominazione	Previsioni				Somme Impegnate			Diff. rispetto alle Previsioni	
		Iniziali	Variazioni		Definitive (3+4-5)	Pagate	Rimaste da Pagare	Totale Impegni (7 + 8)	In Più (9 - 6)	In Meno (6 - 9)
			In +	In -						
1	2	3	4	5	6	7	8	9	10	11
1.1.3.08.	Fitto di locali									
1.1.3.09.	Manutenzione ordinaria degli impianti relativi agli immobili	530.900,00	15.199,82	34.859,00	511.240,82	427.892,09	83.348,73	511.240,82		
1.1.3.10.	Spese per utenze telefoniche	18.000,00		2.952,68	15.047,32	12.863,23	2.184,09	15.047,32		
1.1.3.11.	Uscite postali e telegrafiche	27.000,00	8.000,00	6.926,16	28.073,84	24.299,81	3.774,03	28.073,84		
1.1.3.12.	Uscite per concorsi: spese pubblicazione bandi									
1.1.3.13.	Noleggio e manutenzione di mezzi di trasporto	12.190,00		608,79	11.581,21	10.506,28	1.074,93	11.581,21		
1.1.3.14.	Spese per l'energia elettrica , gas, riscaldamento ed acqua	133.000,00	17.236,00	14,53	150.221,47	130.398,52	19.822,95	150.221,47		
1.1.3.15.	Outsourcing sistema informatico	57.690,00	477,00	87,00	58.080,00	35.685,00	22.395,00	58.080,00		
1.1.3.16.	Onorari e compensi per speciali incarichi	2.191,00		414,68	1.776,32	1.776,32		1.776,32		
1.1.3.17.	Spese inerenti la sicurezza sul lavoro in applicazione del Dlgs 81/2008	21.000,00		3.819,20	17.180,80	5.736,22	11.444,58	17.180,80		
1.1.3.18.	Trasporti e facchinaggi	8.500,00	2.000,00	1.228,00	9.272,00	8.296,00	976,00	9.272,00		
1.1.3.19.	Premi di assicurazione	28.500,00	8.500,00	11,76	36.988,24	36.988,24		36.988,24		
1.1.3.20.	Spese di funzionamento per la biblioteca	72.000,00	9.000,00	24.698,43	56.301,57	52.748,93	3.552,64	56.301,57		
1.1.3.21.	Uscite per pubblicità									
1.1.3.22.	Acquisto vestiario e divise	2.000,00	1.000,00	399,12	2.600,88	2.600,88		2.600,88		
	Totale 1.1.3. - Uscite per l'acquisto di beni di consumo e di servizi	1.003.177,00	67.458,82	91.299,12	979.336,70	824.446,75	154.889,95	979.336,70	0,00	0,00



ACCADEMIA NAZIONALE DEI LINCEI
 RENDICONTO FINANZIARIO GESTIONALE ESERCIZIO 2014 / C.R.A.:1.1.ACC
 (1.1.ACC: ACCADEMIA)

USCITE

Capitolo		Gestione della Competenza 2014								
Codice	Denominazione	Previsioni				Somme Impegnate			Diff. rispetto alle Previsioni	
		Iniziali	Variazioni		Definitive (3+4-5)	Pagate	Rimasto da Pagare	Totale Impegni (7 + 8)	In Più (9 - 6)	In Meno (6 - 9)
			In +	In -						
1	2	3	4	5	6	7	8	9	10	11
	<i>Totale 1.1. - Spese di funzionamento</i>	3.484.703,00	211.473,82	153.716,12	3.542.460,70	3.240.730,40	271.524,81	3.512.255,21		30.205,49
	<i>1.2. - Interventi diversi</i>									
1.2.1.	Uscite per prestazioni Istituzionali									
1.2.1.01.	Organizzazione manifestazioni e convegni	102.212,00	90.590,84	6.892,84	185.910,00	122.960,24	15.959,34	138.919,58		46.990,42
1.2.1.02.	Borse di studio	114.500,00	23.700,00		138.200,00	123.100,55		123.100,55		15.099,45
1.2.1.03.	Uscite istituzionali per il conferimento di premi	71.000,00	676,00	3.500,00	68.176,00	66.676,00		66.676,00		1.500,00
1.2.1.04.	Spese per attività editoriale	96.203,00	12.900,00	11.700,00	97.403,00	25.155,95	34.667,52	59.823,47		37.579,53
1.2.1.05.	Rapporti internazionali	40.000,00	15.500,00		55.500,00	44.119,13	5.646,69	49.765,82		5.734,18
1.2.1.06.	Commissione musei naturalistici	7.000,00		7.000,00						
1.2.1.07.	Attività scientifica	344.149,00	138.505,00	26.000,00	456.654,00	176.831,57	35.828,80	212.660,37		243.993,63
1.2.1.09.	Spese inerenti le sedute accademiche	80.000,00	31.000,00	8.900,00	102.100,00	85.976,02	5.225,90	91.201,92		10.898,08
1.2.1.10.	Rilegatura materiale librario e fotografico, interventi necessari alla conservazione	35.000,00	30.000,00		65.000,00	33.995,85	30.957,52	64.953,37		46,63
	<i>Totale 1.2.1. - Uscite per prestazioni istituzionali</i>	890.064,00	342.871,84	63.992,84	1.168.943,00	678.815,31	128.285,77	807.101,08	0,00	361.841,92
1.2.2.	Trasferimenti passivi									
1.2.2.01.	Trasferimenti correnti allo Stato									
1.2.2.02.	Trasferimenti correnti alle Regioni									



ACCADEMIA NAZIONALE DEI LINCEI
 RENDICONTO FINANZIARIO GESTIONALE ESERCIZIO 2014 / C.R.A.:1.1.ACC
 (1.1.ACC: ACCADEMIA)

USCITE

Capitolo		Gestione della Competenza 2014								
Codice	Denominazione	Previsioni				Somme impegnate			Diff. rispetto alle Previsioni	
		Iniziali	Variazioni		Definitive (3+4-5)	Pagate	Rimaste da Pagare	Totale Impegni (7 + 8)	In Più (9 - 6)	In Meno (6 - 9)
			In +	In -						
1	2	3	4	5	6	7	8	9	10	11
1.2.2.03.	Trasferimenti correnti a Comuni									
1.2.2.04.	Trasferimenti correnti ad altre Pubbliche Amministrazioni									
	Totale 1.2.2. - Trasferimenti passivi								0,00	0,00
1.2.3.	Oneri Finanziari									
1.2.3.01.	Interessi passivi									
1.2.3.02.	Uscite e commissioni bancarie	1.200,00			1.200,00	474,82	132,21	607,03		592,97
	Totale 1.2.3. - Oneri Finanziari	1.200,00			1.200,00	474,82	132,21	607,03	0,00	592,97
1.2.4.	Oneri Tributarî									
1.2.4.01.	Imposta regionale sulle attività produttive (IRAP)	18.162,00	20.279,00	32,00	38.409,00	17.339,67		17.339,67		21.069,33
1.2.4.02.	Altri tributi	34.000,00	3.227,00	2.194,00	35.033,00	21.428,15	13.604,01	35.032,16		0,84
	Totale 1.2.4. - Oneri Tributarî	52.162,00	23.506,00	2.226,00	73.442,00	38.767,82	13.604,01	52.371,83	0,00	21.070,17
1.2.5.	Poste correttive e compensative di entrate correnti									
1.2.5.01.	Restituzioni e rimborsi diversi	9.627,00			9.627,00	7.868,81		7.868,81		1.758,19
	Totale 1.2.5. - Poste correttive e compensative di entrate correnti	9.627,00			9.627,00	7.868,81		7.868,81	0,00	1.758,19
1.2.6.	Uscite non classificabili in altre voci									
1.2.6.01.	Uscite di realizzo entrate	109.000,00			109.000,00	104.595,09	4.159,91	108.755,00		245,00
1.2.6.02.	Oneri vari straordinari									
1.2.6.03.	Altre spese correnti non classificabili	6.185,00	2.536,00		8.721,00	7.571,59	1.149,41	8.721,00		

RP



ACCADEMIA NAZIONALE DEI LINCEI
 RENDICONTO FINANZIARIO GESTIONALE ESERCIZIO 2014 / C.R.A.:1.1.ACC
 (1.1.ACC: ACCADEMIA)

USCITE

Capitolo		Gestione della Competenza 2014								
Codice	Denominazione	Previsioni				Somme Impegnate			Diff. rispetto alle Previsioni	
		Iniziali	Variazioni		Definitive (3+4-5)	Pagate	Rimaste da Pagare	Totale Impegni (7 + 8)	In Più (9 - 6)	In Meno (6 - 9)
			In +	In -						
1	2	3	4	5	6	7	8	9	10	11
1.2.6.04.	Spese per liti arbitraggi									
1.2.6.05.	Somme derivanti da riduzione di spesa									
	Totale 1.2.6. - Uscite non classificabili in altre voci	115.185,00	2.536,00		117.721,00	112.166,68	5.309,32	117.476,00	0,00	245,00
	<i>Totale 1.2. - Interventi diversi</i>	1.068.238,00	368.913,84	66.218,84	1.370.933,00	838.093,44	147.331,31	985.424,75		385.508,25
	<i>1.4. - Trattamenti di quiescenza integrativi e sostitutivi</i>									
1.4.1.	Oneri per il personale in quiescenza									
1.4.1.01.	Pensioni a carico dell'Accademia	90.000,00			90.000,00	87.218,14		87.218,14		2.781,86
	Totale 1.4.1. - Oneri per il personale in quiescenza	90.000,00			90.000,00	87.218,14		87.218,14	0,00	2.781,86
	<i>Totale 1.4. - Trattamenti di quiescenza integrativi e sostitutivi</i>	90.000,00	0,00	0,00	90.000,00	87.218,14	0,00	87.218,14		2.781,86
	<i>1.5 - Accantonamenti a fondi rischi ed oneri</i>									
1.5.1.	Accantonamenti a fondi rischi ed oneri									
1.5.1.01.	Fondo di riserva									
	Totale 1.5.1. - Accantonamenti a fondi rischi ed oneri								0,00	0,00
	<i>Totale 1.5. - Accantonamenti a fondi rischi ed oneri</i>	0,00	0,00	0,00	0,00	0,00	0,00	0,00	0,00	

Handwritten signature



ACCADEMIA NAZIONALE DEI LINCEI
 RENDICONTO FINANZIARIO GESTIONALE ESERCIZIO 2014 / C.R.A.:1.1.ACC
 (1.1.ACC: ACCADEMIA)

USCITE

Capitolo		Gestione della Competenza 2014								
Codice	Denominazione	Previsioni				Somme Impegnate			Diff. rispetto alle Previsioni	
		Iniziali	Variazioni		Definitive (3+4-5)	Pagate	Rimaste da Pagare	Totale Impegni (7 + 8)	In Più (9 - 6)	In Meno (6 - 9)
			In +	In -						
1	2	3	4	5	6	7	8	9	10	11
	Totale generale 1. - Uscite correnti	4.642.941,00	580.387,66	219.934,96	5.003.393,70	4.166.041,98	418.856,12	4.584.898,10		418.495,60
	2. - Uscite in conto capitale									
	2.1. - Investimenti									
2.1.1.	Acquisizione di beni di uso durevole ed opere immobiliari									
2.1.1.01.	Acquisti di immobili									
2.1.1.02.	Ricostruzioni ripristini e trasformazione di immobili	40.000,00	6.600,00		46.600,00	29.244,49	7.414,53	36.659,02		9.940,98
2.1.1.03.	Ricostruzioni ripristini e trasformazione di immobili in corso									
2.1.1.04.	Ricostruzione ripristini e trasformazione di immobili di terzi									
2.1.1.05.	Ricostruzioni ripristini e trasformazione di immobili in corso di terzi									
2.1.1.06.	Acquisto di repertori bibliografici	70.000,00	23.840,00	30.000,00	63.840,00	63.032,15	501,00	63.533,15		306,85
	Totale 2.1.1. - Acquisizione di beni di uso durevole ed opere immobiliari	110.000,00	30.440,00	30.000,00	110.440,00	92.276,64	7.915,53	100.192,17	0,00	10.247,83
2.1.2.	Acquisizioni di Immobilizzazioni Tecniche									
2.1.2.01.	Acquisti di impianti									
2.1.2.02.	Ripristini e trasformazioni straordinari di impianti	30.000,00	536,00	8.000,00	22.536,00	21.656,57	877,79	22.534,36		1,64

14/04/2015 - 12.11.34

Pagina: 16

Handwritten signature



ACCADEMIA NAZIONALE DEI LINCEI
 RENDICONTO FINANZIARIO GESTIONALE ESERCIZIO 2014 / C.R.A.:1.1.ACC
 (1.1.ACC: ACCADEMIA)

USCITE

Capitolo		Gestione della Competenza 2014								
Codice	Denominazione	Previsioni				Somme Impegnate			Diff. rispetto alle Previsioni	
		Iniziali	Variazioni		Definitive (3+4-5)	Pagate	Rimaste da Pagare	Totale Impegni (7 + 8)	In Più (9 - 6)	In Meno (6 - 9)
			In +	In -						
1	2	3	4	5	6	7	8	9	10	11
2.1.2.03.	Grandi manutenzioni di automezzi									
2.1.2.04.	Acquisti mobili e arredi per ufficio	18.000,00		536,00	17.464,00	2.880,00	1.366,40	4.246,40		13.217,60
2.1.2.05.	Acquisti di macchine di ufficio	30.000,00			30.000,00	13.369,09	14.783,88	28.152,97		1.847,03
	Totale 2.1.2. - Acquisizioni di Immobilizzazioni Tecniche	78.000,00	536,00	8.536,00	70.000,00	37.905,66	17.028,07	54.933,73	0,00	15.066,27
2.1.3.	Partecipazioni e acquisto di valori mobiliari									
2.1.3.01.	Partecipazioni azionarie Fondi									
2.1.3.02.	Conferimenti e quote di partecipazione al patrimonio di altri Enti									
2.1.3.03.	Acquisti di titoli obbligazionari									
2.1.3.04.	Depositi in buoni postali									
2.1.3.05.	Acquisti di altri titoli di credito									
	Totale 2.1.3. - Partecipazioni e acquisto di valori mobiliari								0,00	0,00
2.1.4.	Concessioni di crediti ed anticipazioni									
2.1.4.01.	Versamenti in deposito									
2.1.4.02.	Concessione di mutui a medio e lungo termine									
2.1.4.03.	Sconti a terzi di annualità, semestralità, ecc.									
2.1.4.04.	Concessioni di prestiti ed anticipazioni a breve termine	20.000,00			20.000,00					20.000,00
2.1.4.05.	Depositi a cauzione									

14/04/2015 - 12.11.34

Pagina: 17

Handwritten signature



ACCADEMIA NAZIONALE DEI LINCEI
RENDICONTO FINANZIARIO GESTIONALE ESERCIZIO 2014 / C.R.A.:1.1.ACC
(1.1.ACC: ACCADEMIA)

USCITE

Capitolo		Gestione della Competenza 2014								
Codice	Denominazione	Previsioni				Somme Impegnate			Diff. rispetto alle Previsioni	
		Iniziali	Variazioni		Definitive (3+4-5)	Pagate	Rimaste da Pagare	Totale Impegni (7 + 8)	In Più (9 - 6)	In Meno (6 - 9)
			In +	In -						
1	2	3	4	5	6	7	8	9	10	11
2.1.4.06.	Concessioni di crediti diversi									
2.1.4.07.	Quota esercizio in corso polizza I.N.A. per indennità di anzianità	120.000,00		10.257,85	109.742,15	108.002,85		108.002,85		1.739,30
	Totale 2.1.4. - Concessioni di crediti ed anticipazioni	140.000,00		10.257,85	129.742,15	108.002,85		108.002,85	0,00	21.739,30
2.1.5.	Indennità di anzianità e similari al personale cessato dal servizio									
2.1.5.01.	Indennità di anzianità e similari al personale cessato dal servizio	90.000,00	1.257,85		91.257,85	90.000,00		90.000,00		1.257,85
	Totale 2.1.5. - Indennità di anzianità e similari al personale cessato dal servizio	90.000,00	1.257,85		91.257,85	90.000,00		90.000,00	0,00	1.257,85
	<i>Totale 2.1. - Investimenti</i>	418.000,00	32.233,85	48.793,85	401.440,00	328.185,15	24.943,60	353.128,75		48.311,25
	<i>2.2. - Oneri comuni</i>									
2.2.1.	Rimborsi di mutui									
2.2.1.01.	Rimborsi di mutui									
	Totale 2.2.1. - Rimborsi di mutui								0,00	0,00
2.2.2.	Rimborsi di anticipazioni passive									
2.2.2.01.	Rimborsi di anticipazioni passive									
	Totale 2.2.2. - Rimborsi di anticipazioni passive								0,00	0,00
2.2.3.	Rimborsi di obbligazioni									
2.2.3.01.	Rimborsi di obbligazioni									
	Totale 2.2.3. - Rimborsi di obbligazioni								0,00	0,00

Handwritten signature



ACCADEMIA NAZIONALE DEI LINCEI
RENDICONTO FINANZIARIO GESTIONALE ESERCIZIO 2014 / C.R.A.:1.1.ACC
(1.1.ACC: ACCADEMIA)

USCITE

Capitolo		Gestione della Competenza 2014								
Codice	Denominazione	Previsioni				Somme Impegnate			Diff. rispetto alle Previsioni	
		Iniziali	Variazioni		Definitive (3+4-5)	Pagate	Rimaste da Pagare	Totale Impegni (7 + 8)	In Più (9 - 6)	In Meno (6 - 9)
			In +	In -						
1	2	3	4	5	6	7	8	9	10	11
2.2.4.	Restituzione alle gestioni speciali di anticipazioni									
2.2.4.01.	Restituzione alle gestioni speciali di anticipazioni									
	Totale 2.2.4. - Restituzione alle gestioni speciali di anticipazioni								0,00	0,00
2.2.5.	Estinzione debiti diversi									
2.2.5.01.	Estinzione debiti diversi									
	Totale 2.2.5. - Estinzione debiti diversi								0,00	0,00
	<i>Totale 2.2. - Oneri comuni</i>	0,00	0,00	0,00	0,00	0,00	0,00	0,00	0,00	
	Totale generale 2. - Uscite in conto capitale	418.000,00	32.233,85	48.793,85	401.440,00	328.185,15	24.943,60	353.128,75		48.311,25
	4. - Uscite aventi natura di partite di giro									
	<u>4.1. - Uscite aventi natura di partite di giro</u>									
4.1.1.	Uscite aventi natura di partite di giro									
4.1.1.01.	Versamento ritenute erariali	600.000,00			600.000,00	640.176,83		640.176,83	40.176,83	
4.1.1.02.	Versamento ritenute previdenziali	200.000,00			200.000,00	189.457,37		189.457,37		10.542,63
4.1.1.03.	Trattenute a favore di terzi	20.000,00			20.000,00	20.846,04		20.846,04	846,04	
4.1.1.04.	Ritenute diverse					339.283,50		339.283,50	339.283,50	
4.1.1.05.	Somme pagate per conto di terzi	600.000,00			600.000,00	145.696,45	20.518,16	166.214,61		433.785,39
4.1.1.06.	Partite in conto sospesi									

Handwritten signature



ACCADEMIA NAZIONALE DEI LINCEI
 RENDICONTO FINANZIARIO GESTIONALE ESERCIZIO 2014 / C.R.A.:1.1.ACC
 (1.1.ACC: ACCADEMIA)

USCITE

Capitolo		Gestione della Competenza 2014								
Codice	Denominazione	Previsioni				Somme Impegnate			Diff. rispetto alle Previsioni	
		Iniziali	Variazioni		Definitive (3+4-5)	Pagate	Rimaste da Pagare	Totale Impegni (7 + 8)	In Più (9 - 6)	In Meno (6 - 9)
			In +	In -						
1	2	3	4	5	6	7	8	9	10	11
4.1.1.07.	Servizio di cassa interno	10.000,00			10.000,00	10.000,00		10.000,00		
	Totale 4.1.1. - Uscite aventi natura di partite di giro	1.430.000,00			1.430.000,00	1.345.460,19	20.518,16	1.365.978,35	0,00	64.021,65
	<i>Totale 4.1. - Uscite aventi natura di partite di giro</i>	1.430.000,00	0,00	0,00	1.430.000,00	1.345.460,19	20.518,16	1.365.978,35		64.021,65
	Totale generale 4. - Uscite aventi natura di partite di giro	1.430.000,00	0,00	0,00	1.430.000,00	1.345.460,19	20.518,16	1.365.978,35		64.021,65
	Totale 1.1.ACC - ACCADEMIA	6.490.941,00	612.621,51	268.728,81	6.834.833,70	5.839.687,32	464.317,88	6.304.005,20		530.828,50
	Totale 1.1. - Accademia	6.490.941,00	612.621,51	268.728,81	6.834.833,70	5.839.687,32	464.317,88	6.304.005,20		530.828,50
	Totale 1. - Preventivo finanziario	6.490.941,00	612.621,51	268.728,81	6.834.833,70	5.839.687,32	464.317,88	6.304.005,20		530.828,50

Handwritten signature



ACCADEMIA NAZIONALE DEI LINCEI
 RENDICONTO FINANZIARIO GESTIONALE ESERCIZIO 2014 / C.R.A.:1.1.ACC
 (1.1.ACC: ACCADEMIA)

USCITE

Capitolo		Gestione della Competenza 2014								
Codice	Denominazione	Previsioni				Somme Impegnate			Diff. rispetto alle Previsioni	
		Iniziali	Variazioni		Definitive (3+4-5)	Pagate	Rimaste da Pagare	Totale Impegni (7 + 8)	In Più (9 - 6)	In Meno (6 - 9)
			In +	In -						
1	2	3	4	5	6	7	8	9	10	11
	Riepilogo dei Titoli									
	Riepilogo dei titoli Centro Resp. Amm.va ACCADEMIA									
	<i>Titolo I</i>	4.642.941,00	580.387,66	219.934,96	5.003.393,70	4.166.041,98	418.856,12	4.584.898,10	0,00	418.495,60
	<i>Titolo II</i>	418.000,00	32.233,85	48.793,85	401.440,00	328.185,15	24.943,60	353.128,75	0,00	48.311,25
	<i>Titolo IV</i>	1.430.000,00	0,00	0,00	1.430.000,00	1.345.460,19	20.518,16	1.365.978,35	0,00	64.021,65
	Totale delle uscite Centro Resp. Amm.va ACCADEMIA	6.490.941,00	612.621,51	268.728,81	6.834.833,70	5.839.687,32	464.317,88	6.304.005,20	0,00	530.828,50
	Totale delle Uscite	6.490.941,00	612.621,51	268.728,81	6.834.833,70	5.839.687,32	464.317,88	6.304.005,20		530.828,50
	Disavanzo Amministrazione									
	Avanzo Finanziario							353.205,55	353.205,55	
	Avanzo di Cassa					546.472,95				
	Totale a Pareggio	6.490.941,00	612.621,51	268.728,81	6.834.833,70	6.386.160,27	464.317,88	6.657.210,75		177.622,95

R. Collegio dei Revisori

14/4/2015

Angelo G. ...
Amelid



ACCADEMIA NAZIONALE DEI LINCEI
 RENDICONTO FINANZIARIO GESTIONALE ESERCIZIO 2014
 (1.1.ACC: ACCADEMIA)

ENTRATE

Capitolo Codice	Gestione dei Residui 2014						Gestione di Cassa 2014				Totale dei Residui Attivi al Termine dell'Esercizio 2014 (8 + 14)
	Residui Attivi al 1° Gennaio 2014	Riscossi	Rimasti da Riscuotere	Totale (13 + 14)	Variazioni		Previsioni	Riscossioni (7 + 13)	Diff. rispetto alle Previsioni		
					In più (15 - 12)	In meno (12 - 15)			In Più (19 - 18)	In Meno (18 - 19)	
1	12	13	14	15	16	17	18	19	20	21	22
1.2.1.											
1.2.1.01.							2.100.204,00	2.119.920,00	19.716,00		
1.2.1.02.							8.795,00	8.793,36		1,64	
							2.108.999,00	2.128.713,36	19.716,00	1,64	
1.2.2.											
1.2.2.01.									0,00	0,00	
1.2.3.											
1.2.3.01.									0,00	0,00	
1.2.4.											
1.2.4.01.											



ACCADEMIA NAZIONALE DEI LINCEI
 RENDICONTO FINANZIARIO GESTIONALE ESERCIZIO 2014
 (1.1.ACC: ACCADEMIA)

ENTRATE

Capitolo Codice	Gestione dei Residui 2014						Gestione di Cassa 2014				Totale dei Residui Attivi al Termine dell'Esercizio 2014 (8 + 14)
	Residui Attivi al 1° Gennaio 2014	Riscossi	Rimasti da Riscuotere	Totale (13 + 14)	Variazioni		Previsioni	Riscossioni (7 + 13)	Diff. rispetto alle Previsioni		
					In più (15 - 12)	In meno (12 - 15)			In Più (19 - 18)	In Meno (18 - 19)	
1	12	13	14	15	16	17	18	19	20	21	22
1.2.4.02.	157.464,00	127.500,00	29.964,00	157.464,00			425.887,00	252.455,00		173.432,00	220.962,00
	157.464,00	127.500,00	29.964,00	157.464,00			425.887,00	252.455,00	0,00	173.432,00	220.962,00
1.2.5.											
1.2.5.01.											
1.2.5.02.							56.297,00	54.797,36		1.499,64	772,69
1.2.5.03.							5.000,00			5.000,00	
1.2.5.04.	10.000,00	10.000,00		10.000,00			129.965,00	131.964,50	1.999,50		10.300,00
	10.000,00	10.000,00		10.000,00			191.262,00	186.761,86	1.999,50	6.499,64	11.072,69
	167.464,00	137.500,00	29.964,00	167.464,00	0,00	0,00	2.726.148,00	2.567.930,22	21.715,50	179.933,28	232.034,69
1.3.1.											
1.3.1.01.							5.594,00	5.593,60		0,40	
1.3.1.02.							5.000,00	6.425,10	1.425,10		
1.3.1.03.											
1.3.1.04.							400.000,00	346.576,37		53.423,63	



ACCADEMIA NAZIONALE DEI LINCEI
 RENDICONTO FINANZIARIO GESTIONALE ESERCIZIO 2014
 (1.1.ACC: ACCADEMIA)

ENTRATE

Capitolo	Gestione dei Residui 2014						Gestione di Cassa 2014				Totale dei Residui Attivi al Termine dell'Esercizio 2014 (8 + 14)	
	Codice	Residui Attivi al 1° Gennaio 2014	Riscossi	Rimasti da Riscuotere	Totale (13 + 14)	Variazioni		Previsioni	Riscossioni (7 + 13)	Diff. rispetto alle Previsioni		
						In più (15 - 12)	In meno (12 - 15)			In Più (19 - 18)		In Meno (18 - 19)
1	12	13	14	15	16	17	18	19	20	21	22	
							410.594,00	358.595,07	1.425,10	53.424,03		
1.3.2.												
1.3.2.01.	27.527,30	8.114,49		8.114,49		19.412,81	833.808,30	795.228,72		38.579,58	34.084,33	
1.3.2.02.												
1.3.2.03.												
1.3.2.04.							2.000,00	2.050,25	50,25		339,92	
1.3.2.05.							2.000,00	2.370,19	370,19			
	27.527,30	8.114,49		8.114,49		19.412,81	837.808,30	799.649,16	420,44	38.579,58	34.424,25	
1.3.3.												
1.3.3.01.							12.000,00	12.468,52	468,52		3.634,71	
1.3.3.02.	6.381,56					6.381,56	6.381,56			6.381,56		
1.3.3.03.							1.350.000,00	1.350.000,00				
	6.381,56					6.381,56	1.368.381,56	1.362.468,52	468,52	6.381,56	3.634,71	
1.3.4.												
1.3.4.01.	40.000,00		40.000,00	40.000,00			45.000,00			45.000,00	40.000,00	
	40.000,00		40.000,00	40.000,00			45.000,00		0,00	45.000,00	40.000,00	



ACCADEMIA NAZIONALE DEI LINCEI
RENDICONTO FINANZIARIO GESTIONALE ESERCIZIO 2014
(1.1.ACC: ACCADEMIA)

ENTRATE

Capitolo Codice	Gestione dei Residui 2014						Gestione di Cassa 2014				Totale dei Residui Attivi al Termine dell'Esercizio 2014 (8 + 14)
	Residui Attivi al 1° Gennaio 2014	Riscossi	Rimasti da Riscuotere	Totale (13 + 14)	Variazioni		Previsioni	Riscossioni (7 + 13)	Diff. rispetto alle Previsioni		
					In più (15 - 12)	In meno (12 - 15)			In Più (19 - 18)	In Meno (18 - 19)	
1	12	13	14	15	16	17	18	19	20	21	22
	73.908,86	8.114,49	40.000,00	48.114,49	0,00	25.794,37	2.661.783,86	2.520.712,75	2.314,06	143.385,17	78.058,96
	241.372,86	145.614,49	69.964,00	215.578,49	0,00	25.794,37	5.387.931,86	5.088.642,97	24.029,56	323.318,45	310.093,65
2.1.1.											
2.1.1.01.											
2.1.1.02.									0,00	0,00	
2.1.2.											
2.1.2.01.									0,00	0,00	
2.1.3.											
2.1.3.01.											
2.1.3.02.											
2.1.3.03.											
2.1.3.04.											



ACCADEMIA NAZIONALE DEI LINCEI
 RENDICONTO FINANZIARIO GESTIONALE ESERCIZIO 2014
 (1.1.ACC: ACCADEMIA)

ENTRATE

Capitolo Codice	Gestione dei Residui 2014						Gestione di Cassa 2014				Totale dei Residui Attivi al Termine dell'Esercizio 2014 (8 + 14)
	Residui Attivi al 1° Gennaio 2014	Riscossi	Rimasti da Riscuotere	Totale (13 + 14)	Variazioni		Previsioni	Riscossioni (7 + 13)	Diff. rispetto alle Previsioni		
					In più (15 - 12)	In meno (12 - 15)			In Più (19 - 18)	In Meno (18 - 19)	
1	12	13	14	15	16	17	18	19	20	21	22
2.1.3.05.									0,00	0,00	
2.1.4.											
2.1.4.01.											
2.1.4.02.											
2.1.4.03.							20.000,00	8.750,28		11.249,72	
2.1.4.04.											
2.1.4.05.	1.244,00		1.244,00	1.244,00			114.723,00	99.323,99		15.399,01	1.244,00
	1.244,00		1.244,00	1.244,00			134.723,00	108.074,27	0,00	26.648,73	1.244,00
	1.244,00	0,00	1.244,00	1.244,00	0,00	0,00	134.723,00	108.074,27	0,00	26.648,73	1.244,00
2.2.1.											
2.2.1.01.									0,00	0,00	
2.2.2.											
2.2.2.01.											



ACCADEMIA NAZIONALE DEI LINCEI
RENDICONTO FINANZIARIO GESTIONALE ESERCIZIO 2014
(1.1.ACC: ACCADEMIA)

ENTRATE

Capitolo	Gestione dei Residui 2014						Gestione di Cassa 2014				Totale dei Residui Attivi al Termine dell'Esercizio 2014 (8 + 14)
	Residui Attivi al 1° Gennaio 2014	Riscossi	Rimasti da Riscuotere	Totale (13 + 14)	Variazioni		Previsioni	Riscossioni (7 + 13)	Diff. rispetto alle Previsioni		
					In più (15 - 12)	In meno (12 - 15)			In Più (19 - 18)	In Meno (18 - 19)	
1	12	13	14	15	16	17	18	19	20	21	22
2.2.3. 2.2.3.01.									0,00	0,00	
2.2.4. 2.2.4.01.									0,00	0,00	
									0,00	0,00	
	0,00	0,00	0,00	0,00	0,00	0,00	0,00	0,00	0,00	0,00	0,00
2.3.1. 2.3.1.01.									0,00	0,00	
2.3.2. 2.3.2.01.									0,00	0,00	
2.3.3. 2.3.3.01.									0,00	0,00	




ACCADEMIA NAZIONALE DEI LINCEI
RENDICONTO FINANZIARIO GESTIONALE ESERCIZIO 2014
(1.1.ACC: ACCADEMIA)

ENTRATE

Capitolo Codice	Gestione dei Residui 2014						Gestione di Cassa 2014				Totale dei Residui Attivi al Termine dell'Esercizio 2014 (8 + 14)
	Residui Attivi al 1° Gennaio 2014	Riscossi	Rimasti da Riscuotere	Totale (13 + 14)	Variazioni		Previsioni	Riscossioni (7 + 13)	Diff. rispetto alle Previsioni		
					In più (15 - 12)	In meno (12 - 15)			In Più (19 - 18)	In Meno (18 - 19)	
1	12	13	14	15	16	17	18	19	20	21	22
	0,00	0,00	0,00	0,00	0,00	0,00	0,00	0,00	0,00	0,00	0,00
	1.244,00	0,00	1.244,00	1.244,00	0,00	0,00	134.723,00	108.074,27	0,00	26.648,73	1.244,00
4.1.1.											
4.1.1.01.							600.000,00	640.176,83	40.176,83		
4.1.1.02.							200.000,00	189.457,37		10.542,63	
4.1.1.03.							20.000,00	20.846,04	846,04		
4.1.1.04.								339.283,50	339.283,50		
4.1.1.05.	38.238,69	25.166,78	12.791,04	37.957,82		280,87	638.238,69	160.460,56		477.778,13	43.711,87
4.1.1.06.											
4.1.1.07.	1.000,00	1.000,00		1.000,00			11.000,00	11.000,00			
	39.238,69	26.166,78	12.791,04	38.957,82		280,87	1.469.238,69	1.361.224,30	380.306,37	488.320,76	43.711,87
	39.238,69	26.166,78	12.791,04	38.957,82	0,00	280,87	1.469.238,69	1.361.224,30	380.306,37	488.320,76	43.711,87
	39.238,69	26.166,78	12.791,04	38.957,82	0,00	280,87	1.469.238,69	1.361.224,30	380.306,37	488.320,76	43.711,87
	281.855,55	171.781,27	83.999,04	255.780,31	0,00	26.075,24	6.991.893,55	6.557.941,54	404.335,93	838.287,94	355.049,52

14/04/2015 - 10.15.07

Pagina: 7



ACCADEMIA NAZIONALE DEI LINCEI
RENDICONTO FINANZIARIO GESTIONALE ESERCIZIO 2014
(1.1.ACC: ACCADEMIA)

ENTRATE

Capitolo	Gestione dei Residui 2014						Gestione di Cassa 2014				Totale dei Residui Attivi al Termine dell'Esercizio 2014 (8 + 14)
	Residui Attivi al 1° Gennaio 2014	Riscossi	Rimasti da Riscuotere	Totale (13 + 14)	Variazioni		Previsioni	Riscossioni (7 + 13)	Diff. rispetto alle Previsioni		
					In più (15 - 12)	In meno (12 - 15)			In Più (19 - 18)	In Meno (18 - 19)	
1	12	13	14	15	16	17	18	19	20	21	22
	281.855,55	171.781,27	83.999,04	255.780,31	0,00	26.075,24	6.991.893,55	6.557.941,54	404.335,93	838.287,94	355.049,52
	281.855,55	171.781,27	83.999,04	255.780,31	0,00	26.075,24	6.991.893,55	6.557.941,54	404.335,93	838.287,94	355.049,52



ACCADEMIA NAZIONALE DEI LINCEI
RENDICONTO FINANZIARIO GESTIONALE ESERCIZIO 2014
(1.1.ACC: ACCADEMIA)

ENTRATE

Capitolo Codice	Gestione del Residui 2014						Gestione di Cassa 2014				Totale dei Residui Attivi al Termine dell'Esercizio 2014 (8 + 14)
	Residui Attivi al 1° Gennaio 2014	Riscossi	Rimasti da Riscuotere	Totale (13 + 14)	Variazioni		Previsioni	Riscossioni (7 + 13)	Diff. rispetto alle Previsioni		
					In più (15 - 12)	In meno (12 - 15)			In Più (19 - 18)	In Meno (18 - 19)	
1	12	13	14	15	16	17	18	19	20	21	22
	241.372,86	145.614,49	69.964,00	215.578,49	0,00	25.794,37	5.790.566,86	5.088.642,97	0,00	701.923,89	310.093,65
	1.244,00	0,00	1.244,00	1.244,00	0,00	0,00	134.723,00	108.074,27	0,00	26.648,73	1.244,00
	39.238,69	26.166,78	12.791,04	38.957,82	0,00	280,87	1.469.238,69	1.361.224,30	0,00	108.014,39	43.711,87
	281.855,55	171.781,27	83.999,04	255.780,31	0,00	26.075,24	6.991.893,55	6.557.941,54	0,00	836.587,01	355.049,52
	281.855,55	171.781,27	83.999,04	255.780,31	0,00	26.075,24	6.991.893,55	6.557.941,54	0,00	836.587,01	355.049,52
							762.455,81			762.455,81	
	281.855,55	171.781,27	83.999,04	255.780,31	0,00	26.075,24	7.754.349,36	6.557.941,54	0,00	1.196.407,82	355.049,52



ACCADEMIA NAZIONALE DEI LINCEI
 RENDICONTO FINANZIARIO GESTIONALE ESERCIZIO 2014
 (1.1.ACC: ACCADEMIA)

USCITE

Capitolo Codice	Gestione dei Residui 2014						Gestione di Cassa 2014				Totale dei Residui Passivi al Termine dell'Esercizio 2014 (8 + 14)
	Residui Passivi al 1° Gennaio 2014	Pagati	Rimasti da Pagare	Totale (13 + 14)	Variazioni		Previsioni	Pagamenti (7 + 13)	Diff. rispetto alle Previsioni		
					In più (15 - 12)	In meno (12 - 15)			In Più (19 - 18)	In Meno (18 - 19)	
1	12	13	14	15	16	17	18	19	20	21	22
1.1.1.											
1.1.1.01.											
1.1.1.02.							5.500,00	4.839,70		660,30	197,40
1.1.1.03.							5.500,00	4.839,70	0,00	660,30	197,40
1.1.2.											
1.1.2.01.	8.920,46	8.920,46		8.920,46			1.073.195,46	1.018.708,08		54.487,38	
1.1.2.02.	149.941,40	149.941,40		149.941,40			825.384,40	709.720,69		115.663,71	115.489,40
1.1.2.03.	86,00	86,00		86,00			641,00	435,15		205,85	
1.1.2.04.											
1.1.2.05.							436.652,00	465.624,22	28.972,22		0,16



ACCADEMIA NAZIONALE DEI LINCEI
RENDICONTO FINANZIARIO GESTIONALE ESERCIZIO 2014
(1.1.ACC: ACCADEMIA)

USCITE

Capitolo Codice	Gestione dei Residui 2014						Gestione di Cassa 2014				Totale dei Residui Passivi al Termine dell'Esercizio 2014 (8 + 14)
	Residui Passivi al 1° Gennaio 2014	Pagati	Rimasti da Pagare	Totale (13 + 14)	Variazioni		Previsioni	Pagamenti (7 + 13)	Diff. rispetto alle Previsioni		
					In più (15 - 12)	In meno (12 - 15)			In Più (19 - 18)	In Meno (18 - 19)	
1	12	13	14	15	16	17	18	19	20	21	22
1.1.2.06.							154.647,00	145.864,14		8.782,86	
1.1.2.07.	1.106,90	1.106,90		1.106,90			25.621,90	29.293,14	3.671,24		947,90
1.1.2.08.	1.320,00		1.320,00	1.320,00			6.596,00	217,30		6.378,70	1.320,00
1.1.2.09.							35.000,00	24.038,56		10.961,44	
1.1.2.10.											
1.1.2.11.											
1.1.2.12.							115.000,00	119.516,04	4.516,04		
1.1.2.13							46.261,00	58.081,39	11.820,39		
	161.374,76	160.054,76	1.320,00	161.374,76			2.718.998,76	2.571.498,71	48.979,89	196.479,94	117.757,46
1.1.3.											
1.1.3.01.							8.600,00	8.739,23	139,23		
1.1.3.02.	2.533,61	2.533,61		2.533,61			28.033,61	21.544,07		6.489,54	1.444,02
1.1.3.03.	13.586,27	8.699,02	4.887,25	13.586,27			68.586,27	52.053,50		16.532,77	9.760,23
1.1.3.04.							606,00	414,00		192,00	
1.1.3.05.								3.045,12	3.045,12		
1.1.3.06.							500,00	91,94		408,06	
1.1.3.07.											



ACCADEMIA NAZIONALE DEI LINCEI
RENDICONTO FINANZIARIO GESTIONALE ESERCIZIO 2014
(1.1.ACC: ACCADEMIA)

USCITE

Capitolo Codice	Gestione dei Residui 2014					Gestione di Cassa 2014					Totale dei Residui Passivi al Termine dell'Esercizio 2014 (8 + 14)
	Residui Passivi al 1° Gennaio 2014	Pagati	Rimasti da Pagare	Totale (13 + 14)	Variazioni		Previsioni	Pagamenti (7 + 13)	Diff. rispetto alle Previsioni		
					In più (15 - 12)	In meno (12 - 15)			In Più (19 - 18)	In Meno (18 - 19)	
1	12	13	14	15	16	17	18	19	20	21	22
1.1.3.08.											
1.1.3.09.	124.934,87	98.028,78	19.312,11	117.340,89		7.593,98	655.834,87	525.920,87		129.914,00	102.660,84
1.1.3.10.	2.220,67	2.220,67		2.220,67			20.220,67	15.083,90		5.136,77	2.184,09
1.1.3.11.	2.161,52	2.161,52		2.161,52			29.161,52	26.461,33		2.700,19	3.774,03
1.1.3.12.											
1.1.3.13.	1.066,12	1.066,12		1.066,12			13.256,12	11.572,40		1.683,72	1.074,93
1.1.3.14.	26.920,12	26.920,12		26.920,12			159.920,12	157.318,64		2.601,48	19.822,95
1.1.3.15.	23.790,00	23.790,00		23.790,00			81.480,00	59.475,00		22.005,00	22.395,00
1.1.3.16.							2.191,00	1.776,32		414,68	
1.1.3.17.	15.570,92	15.570,92		15.570,92			36.570,92	21.307,14		15.263,78	11.444,58
1.1.3.18.	366,00	366,00		366,00			8.866,00	8.662,00		204,00	976,00
1.1.3.19.							28.500,00	36.988,24	8.488,24		
1.1.3.20.	12.557,25	11.245,04	1.311,93	12.556,97		0,28	60.717,25	63.993,97	3.276,72		4.864,57
1.1.3.21.											
1.1.3.22.							2.000,00	2.600,88	600,88		
	225.707,35	192.601,80	25.511,29	218.113,09		7.594,26	1.205.044,35	1.017.048,55	15.550,19	203.545,99	180.401,24



ACCADEMIA NAZIONALE DEI LINCEI
 RENDICONTO FINANZIARIO GESTIONALE ESERCIZIO 2014
 (1.1.ACC: ACCADEMIA)

USCITE

Capitolo	Gestione dei Residui 2014						Gestione di Cassa 2014				Totale dei Residui Passivi al Termine dell'Esercizio 2014 (8 + 14)
	Residui Passivi al 1° Gennaio 2014	Pagati	Rimasti da Pagare	Totale (13 + 14)	Variazioni		Previsioni	Pagamenti (7 + 13)	Diff. rispetto alle Previsioni		
					In più (16 - 12)	In meno (12 - 15)			In Più (19 - 18)	In Meno (18 - 19)	
1	12	13	14	15	16	17	18	19	20	21	22
	387.082,11	352.656,56	26.831,29	379.487,85	0,00	7.594,26	3.929.543,11	3.593.386,96	64.530,08	400.686,23	298.356,10
1.2.1.											
1.2.1.01.	6.295,47	6.222,87		6.222,87		72,60	187.214,47	129.183,11		58.031,36	15.959,34
1.2.1.02.							114.500,00	123.100,55	8.600,55		
1.2.1.03.							71.667,00	66.676,00		4.991,00	
1.2.1.04.	20.576,00	20.576,00		20.576,00			116.779,00	45.731,95		71.047,05	34.667,52
1.2.1.05.	1.941,94	1.377,09		1.377,09		564,85	41.941,94	45.496,22	3.554,28		5.646,69
1.2.1.06.							7.000,00			7.000,00	
1.2.1.07.	125.856,98	121.256,98	4.600,00	125.856,98			608.510,98	298.088,55		310.422,43	40.428,80
1.2.1.09.	33.222,48	32.857,72	364,76	33.222,48			144.222,48	118.833,74		25.388,74	5.590,66
1.2.1.10.	10.635,94	10.635,94		10.635,94			75.635,94	44.631,79		31.004,15	30.957,52
	198.528,81	192.926,60	4.964,76	197.891,36		637,45	1.367.471,81	871.741,91	12.154,83	507.884,73	133.250,53
1.2.2.											
1.2.2.01.											
1.2.2.02.											



ACCADEMIA NAZIONALE DEI LINCEI
 RENDICONTO FINANZIARIO GESTIONALE ESERCIZIO 2014
 (1.1.ACC: ACCADEMIA)

USCITE

Capitolo Codice	Gestione dei Residui 2014						Gestione di Cassa 2014				Totale dei Residui Passivi al Termine dell'Esercizio 2014 (8 + 14)
	Residui Passivi al 1° Gennaio 2014	Pagati	Rimasti da Pagare	Totale (13 + 14)	Variazioni		Previsioni	Pagamenti (7 + 13)	Diff. rispetto alle Previsioni		
					In più (15 - 12)	In meno (12 - 15)			In Più (19 - 18)	In Meno (18 - 19)	
1	12	13	14	15	16	17	18	19	20	21	22
1.2.2.03.											
1.2.2.04.									0,00	0,00	
1.2.3.											
1.2.3.01.											
1.2.3.02.	26,35	26,35		26,35			1.226,35	501,17		725,18	132,21
	26,35	26,35		26,35			1.226,35	501,17	0,00	725,18	132,21
1.2.4.											
1.2.4.01.							36.247,00	17.339,67		18.907,33	
1.2.4.02.	7.775,51	7.775,51		7.775,51			44.970,51	29.203,66		15.766,85	13.604,01
	7.775,51	7.775,51		7.775,51			81.217,51	46.543,33	0,00	34.674,18	13.604,01
1.2.5.											
1.2.5.01.							9.627,00	7.868,81		1.758,19	
							9.627,00	7.868,81	0,00	1.758,19	
1.2.6.											
1.2.6.01.	15.122,80	10.213,80		10.213,80		4.909,00	124.122,80	114.808,89		9.313,91	4.159,91
1.2.6.02.											
1.2.6.03.							8.721,00	7.571,59		1.149,41	1.149,41



ACCADEMIA NAZIONALE DEI LINCEI
 RENDICONTO FINANZIARIO GESTIONALE ESERCIZIO 2014
 (1.1.ACC: ACCADEMIA)

USCITE

Capitolo Codice	Gestione dei Residui 2014						Gestione di Cassa 2014				Totale dei Residui Passivi al Termine dell'Esercizio 2014 (8 + 14)
	Residui Passivi al 1° Gennaio 2014	Pagati	Rimasti da Pagare	Totale (13 + 14)	Variazioni		Previsioni	Pagamenti (7 + 13)	Diff. rispetto alle Previsioni		
					In più (15 - 12)	In meno (12 - 15)			In Più (19 - 18)	In Meno (18 - 19)	
1	12	13	14	15	16	17	18	19	20	21	22
1.2.6.04.											
1.2.6.05.	15.122,80	10.213,80		10.213,80		4.909,00	132.843,80	122.380,48	0,00	10.463,32	5.309,32
	221.453,47	210.942,26	4.964,76	215.907,02	0,00	5.546,45	1.592.386,47	1.049.035,70	12.154,83	555.505,60	152.296,07
1.4.1.											
1.4.1.01.							90.000,00	87.218,14		2.781,86	
							90.000,00	87.218,14	0,00	2.781,86	
	0,00	0,00	0,00	0,00	0,00	0,00	90.000,00	87.218,14	0,00	2.781,86	0,00
1.5.1.											
1.5.1.01.									0,00	0,00	
	0,00	0,00	0,00	0,00	0,00	0,00	0,00	0,00	0,00	0,00	0,00

Handwritten mark



ACCADEMIA NAZIONALE DEI LINCEI
 RENDICONTO FINANZIARIO GESTIONALE ESERCIZIO 2014
 (1.1.ACC: ACCADEMIA)

USCITE


Capitolo Codice	Gestione dei Residui 2014						Gestione di Cassa 2014				Totale dei Residui Passivi al Termine dell'Esercizio 2014 (8 + 14)
	Residui Passivi al 1° Gennaio 2014	Pagati	Rimasti da Pagare	Totale (13 + 14)	Variazioni		Previsioni	Pagamenti (7 + 13)	Diff. rispetto alle Previsioni		
					In più (15 - 12)	In meno (12 - 15)			In Più (19 - 18)	In Meno (18 - 19)	
1	12	13	14	15	16	17	18	19	20	21	22
	608.535,58	563.598,82	31.796,05	595.394,87	0,00	13.140,71	5.611.929,58	4.729.640,80	76.684,91	958.973,69	450.652,17
2.1.1.											
2.1.1.01.											
2.1.1.02.	60.448,76	60.448,76		60.448,76			107.048,76	89.693,25		17.355,51	7.414,53
2.1.1.03.											
2.1.1.04.											
2.1.1.05.											
2.1.1.06.	13.360,26	9.808,26	357,00	10.165,26		3.195,00	77.200,26	72.840,41		4.359,85	858,00
	73.809,02	70.257,02	357,00	70.614,02		3.195,00	184.249,02	162.533,66	0,00	21.715,36	8.272,53
2.1.2.											
2.1.2.01.	183,00	183,00		183,00			183,00	183,00			
2.1.2.02.	100.823,81	69.163,69		69.163,69		31.660,12	122.823,81	90.820,26		32.003,55	877,79



ACCADEMIA NAZIONALE DEI LINCEI
 RENDICONTO FINANZIARIO GESTIONALE ESERCIZIO 2014
 (1.1.ACC: ACCADEMIA)

USCITE

Capitolo Codice	Gestione del Residui 2014					Gestione di Cassa 2014					Totale del Residui Passivi al Termine dell'Esercizio 2014 (8 + 14)
	Residui Passivi al 1° Gennaio 2014	Pagati	Rimasti da Pagare	Totale (13 + 14)	Variazioni		Previsioni	Pagamenti (7 + 13)	Diff. rispetto alle Previsioni		
					In più (15 - 12)	In meno (12 - 15)			In Più (19 - 18)	In Meno (18 - 19)	
1	12	13	14	15	16	17	18	19	20	21	22
2.1.2.03.											
2.1.2.04.	5.914,80	5.914,80		5.914,80			23.914,80	8.794,80		15.120,00	1.366,40
2.1.2.05.	2.347,40	2.347,40		2.347,40			32.347,40	15.716,49		16.630,91	14.783,88
	109.269,01	77.608,89		77.608,89		31.660,12	179.269,01	115.514,55	0,00	63.754,46	17.028,07
2.1.3.											
2.1.3.01.											
2.1.3.02.											
2.1.3.03.											
2.1.3.04.											
2.1.3.05.									0,00	0,00	
2.1.4.											
2.1.4.01.											
2.1.4.02.											
2.1.4.03.											
2.1.4.04.							20.000,00			20.000,00	
2.1.4.05.											



ACCADEMIA NAZIONALE DEI LINCEI
 RENDICONTO FINANZIARIO GESTIONALE ESERCIZIO 2014
 (1.1.ACC: ACCADEMIA)

USCITE

Capitolo Codice	Gestione dei Residui 2014						Gestione di Cassa 2014				Totale dei Residui Passivi al Termine dell'Esercizio 2014 (8 + 14)
	Residui Passivi al 1° Gennaio 2014	Pagati	Rimasti da Pagare	Totale (13 + 14)	Variazioni		Previsioni	Pagamenti (7 + 13)	Diff. rispetto alle Previsioni		
					In più (15 - 12)	In meno (12 - 15)			In Più (19 - 18)	In Meno (18 - 19)	
1	12	13	14	15	16	17	18	19	20	21	22
2.1.4.06.							109.742,15	108.002,85		1.739,30	
2.1.4.07.							129.742,15	108.002,85	0,00	21.739,30	
2.1.5.											
2.1.5.01.							91.257,85	90.000,00		1.257,85	
							91.257,85	90.000,00	0,00	1.257,85	
	183.078,03	147.865,91	357,00	148.222,91	0,00	34.855,12	584.518,03	476.051,06	0,00	108.466,97	25.300,60
2.2.1.											
2.2.1.01.									0,00	0,00	
2.2.2.											
2.2.2.01.									0,00	0,00	
2.2.3.											
2.2.3.01.									0,00	0,00	



ACCADEMIA NAZIONALE DEI LINCEI
 RENDICONTO FINANZIARIO GESTIONALE ESERCIZIO 2014
 (1.1.ACC: ACCADEMIA)

USCITE

Capitolo Codice	Gestione dei Residui 2014						Gestione di Cassa 2014				Totale dei Residui Passivi al Termine dell'Esercizio 2014 (8 + 14)
	Residui Passivi al 1° Gennaio 2014	Pagati	Rimasti da Pagare	Totale (13 + 14)	Variazioni		Previsioni	Pagamenti (7 + 13)	Diff. rispetto alle Previsioni		
					In più (15 - 12)	In meno (12 - 15)			In Più (19 - 18)	In Meno (18 - 19)	
1	12	13	14	15	16	17	18	19	20	21	22
2.2.4.											
2.2.4.01.									0,00	0,00	
2.2.5.											
2.2.5.01.									0,00	0,00	
	0,00	0,00	0,00	0,00	0,00	0,00	0,00	0,00	0,00	0,00	0,00
	183.078,03	147.865,91	357,00	148.222,91	0,00	34.855,12	584.518,03	476.051,06	0,00	108.466,97	25.300,60
4.1.1.											
4.1.1.01.							600.000,00	640.176,83	40.176,83		
4.1.1.02.							200.000,00	189.457,37		10.542,63	
4.1.1.03.							20.000,00	20.846,04	846,04		
4.1.1.04.								339.283,50	339.283,50		
4.1.1.05.	96.620,75	37.180,00	59.408,75	96.588,75		32,00	696.620,75	182.876,45		513.744,30	79.926,91
4.1.1.06.											



ACCADEMIA NAZIONALE DEI LINCEI
RENDICONTO FINANZIARIO GESTIONALE ESERCIZIO 2014
(1.1.ACC: ACCADEMIA)

USCITE

Capitolo Codice	Gestione dei Residui 2014						Gestione di Cassa 2014				Totale dei Residui Passivi al Termine dell'Esercizio 2014 (8 + 14)
	Residui Passivi al 1° Gennaio 2014	Pagati	Rimasti da Pagare	Totale (13 + 14)	Variazioni		Previsioni	Pagamenti (7 + 13)	Diff. rispetto alle Previsioni		
					In più (15 - 12)	In meno (12 - 15)			In Più (19 - 18)	In Meno (18 - 19)	
1	12	13	14	15	16	17	18	19	20	21	22
4.1.1.07.							10.000,00	10.000,00			
	96.620,75	37.180,00	59.408,75	96.588,75		32,00	1.526.620,75	1.382.640,19	380.306,37	524.286,93	79.926,91
	96.620,75	37.180,00	59.408,75	96.588,75	0,00	32,00	1.526.620,75	1.382.640,19	380.306,37	524.286,93	79.926,91
	96.620,75	37.180,00	59.408,75	96.588,75	0,00	32,00	1.526.620,75	1.382.640,19	380.306,37	524.286,93	79.926,91
	888.234,36	748.644,73	91.561,80	840.206,53	0,00	48.027,83	7.723.068,36	6.588.332,05	456.991,28	1.591.727,59	555.879,68
	888.234,36	748.644,73	91.561,80	840.206,53	0,00	48.027,83	7.723.068,36	6.588.332,05	456.991,28	1.591.727,59	555.879,68
	888.234,36	748.644,73	91.561,80	840.206,53	0,00	48.027,83	7.723.068,36	6.588.332,05	456.991,28	1.591.727,59	555.879,68



ACCADEMIA NAZIONALE DEI LINCEI
 RENDICONTO FINANZIARIO GESTIONALE ESERCIZIO 2014
 (1.1.ACC: ACCADEMIA)

USCITE

Capitolo Codice	Gestione dei Residui 2014						Gestione di Cassa 2014				Totale dei Residui Passivi al Termine dell'Esercizio 2014 (8 + 14)
	Residui Passivi al 1° Gennaio 2014	Pagati	Rimasti da Pagare	Totale (13 + 14)	Variazioni		Previsioni	Pagamenti (7 + 13)	Diff. rispetto alle Previsioni		
					In più (15 - 12)	In meno (12 - 15)			In Più (19 - 18)	In Meno (18 - 19)	
1	12	13	14	15	16	17	18	19	20	21	22
	608.535,58	563.598,82	31.796,05	595.394,87	0,00	13.140,71	5.996.849,58	4.729.640,80	0,00	1.267.208,78	450.652,17
	183.078,03	147.865,91	357,00	148.222,91	0,00	34.855,12	633.514,03	476.051,06	0,00	157.462,97	25.300,60
	96.620,75	37.180,00	59.408,75	96.588,75	0,00	32,00	1.526.620,75	1.382.640,19	0,00	143.980,56	79.926,91
	888.234,36	748.644,73	91.561,80	840.206,53	0,00	48.027,83	7.723.068,36	6.588.332,05	0,00	1.568.652,31	555.879,68
	888.234,36	748.644,73	91.561,80	840.206,53	0,00	48.027,83	7.723.068,36	6.588.332,05	0,00	1.568.652,31	555.879,68
	888.234,36	748.644,73	91.561,80	840.206,53	0,00	48.027,83	7.723.068,36	6.588.332,05	0,00	1.134.736,31	555.879,68

Il Collegio dei Revisori
 Angelo G...
 16/4/2015



ACCADEMIA NAZIONALE DEI LINCEI
 RENDICONTO FINANZIARIO GESTIONALE ESERCIZIO 2014 / C.R.A.:1.2.AGO
 (1.2.AGO: FONDO CATALDO E ANGIOLA AGOSTINELLI)

ENTRATE

Capitolo		Gestione della Competenza 2014								
Codice	Denominazione	Previsioni				Somme Accertate			Diff. rispetto alle Previsioni	
		Iniziali	Variazioni		Definitive (3+4-5)	Riscosse	Rimaste da Riscuotere	Totale Accertamenti (7 + 8)	In Più (9 - 6)	In Meno (6 - 9)
			In +	In -						
1	2	3	4	5	6	7	8	9	10	11
	<u>1. - Preventivo finanziario</u>									
	<u>1.2. - Fondo</u>									
	<u>1.2.AGO - FONDO CATALDO E ANGIOLA AGOSTINELLI</u>									
	<u>1. - Entrate correnti</u>									
	<u>1.3. - Altre entrate</u>									
1.3.2.	Redditi e proventi patrimoniali									
1.3.2.01.	Affitti di immobili	52.280,00			52.280,00	41.254,57	4.659,65	45.914,22		6.365,78
1.3.2.02.	Interessi e premi titoli	2.079,00			2.079,00	2.078,12		2.078,12		0,88
1.3.2.03.	Dividendi ed altri proventi su titoli azionari ed altre partecipazioni									
1.3.2.04.	Interessi attivi su conti correnti e prestiti al personale	1.989,00			1.989,00	890,28	116,82	1.007,10		981,90
	Totale 1.3.2. - Redditi e proventi patrimoniali	56.348,00			56.348,00	44.222,97	4.776,47	48.999,44	0,00	7.348,56
	<u>Totale 1.3. - Altre entrate</u>	56.348,00	0,00	0,00	56.348,00	44.222,97	4.776,47	48.999,44		7.348,56
	<u>Totale generale 1. - Entrate correnti</u>	56.348,00	0,00	0,00	56.348,00	44.222,97	4.776,47	48.999,44		7.348,56
	<u>2. - Entrate in conto capitale</u>									
	<u>2.1. - Entrate per alienazione di beni patrimoniali e riscossione di crediti</u>									
2.1.3.	Realizzo di valori mobiliari									



ACCADEMIA NAZIONALE DEI LINCEI
 RENDICONTO FINANZIARIO GESTIONALE ESERCIZIO 2014 / C.R.A.:1.2.AGO
 (1.2.AGO: FONDO CATALDO E ANGIOLA AGOSTINELLI)

ENTRATE

Capitolo		Gestione della Competenza 2014								
Codice	Denominazione	Previsioni				Somme Accertate			Diff. rispetto alle Previsioni	
		Iniziali	Variazioni		Definitive (3+4-5)	Riscosse	Rimaste da Riscuotere	Totale Accertamenti (7 + 8)	In Più (9 - 6)	In Meno (6 - 9)
			In +	In -						
1	2	3	4	5	6	7	8	9	10	11
2.1.3.01.	Gestione patrimoniale in fondi									
2.1.3.02.	Cessioni di conferimenti e quote in altri enti									
2.1.3.03.	Realizzi titoli emessi o garantiti dallo Stato ed assimilati									
	Totale 2.1.3. - Realizzo di valori mobiliari								0,00	0,00
	<i>Totale 2.1. - Entrate per alienazione di beni patrimoniali e riscossione di crediti</i>	0,00	0,00	0,00	0,00	0,00	0,00	0,00	0,00	
	<i>Totale generale 2. - Entrate in conto capitale</i>	0,00	0,00	0,00	0,00	0,00	0,00	0,00	0,00	
	<i>4. - Entrate aventi natura di partite di giro</i>									
	<i>4.1. - Entrate aventi natura di partite di giro</i>									
4.1.1.	Entrate aventi natura di partite di giro									
4.1.1.01.	Versamento ritenute erariali	9.000,00			9.000,00	4.610,00		4.610,00		4.390,00
4.1.1.05.	Rimborsi di somme pagate per conto di terzi									
4.1.1.06.	Partite in conto sospesi	3.000,00			3.000,00					3.000,00
4.1.1.08.	Riscossioni dal conto titoli									
	Totale 4.1.1. - Entrate aventi natura di partite di giro	12.000,00			12.000,00	4.610,00		4.610,00	0,00	7.390,00



ACCADEMIA NAZIONALE DEI LINCEI
RENDICONTO FINANZIARIO GESTIONALE ESERCIZIO 2014 / C.R.A.:1.2.AGO
(1.2.AGO: FONDO CATALDO E ANGIOLA AGOSTINELLI)

ENTRATE

Capitolo		Gestione della Competenza 2014								
Codice	Denominazione	Previsioni				Somme Accertate			Diff. rispetto alle Previsioni	
		Iniziali	Variazioni		Definitive (3+4-5)	Riscosse	Rimaste da Riscuotere	Totale Accertamenti (7 + 8)	In Più (9 - 6)	In Meno (6 - 9)
			In +	In -						
1	2	3	4	5	6	7	8	9	10	11
	<u>Totale 4.1. - Entrate aventi natura di partite di giro</u>	12.000,00	0,00	0,00	12.000,00	4.610,00	0,00	4.610,00		7.390,00
	<u>Totale generale 4. - Entrate aventi natura di partite di giro</u>	12.000,00	0,00	0,00	12.000,00	4.610,00	0,00	4.610,00		7.390,00
	<u>Totale 1.2.AGO - FONDO CATALDO E ANGIOLA AGOSTINELLI</u>	68.348,00	0,00	0,00	68.348,00	48.832,97	4.776,47	53.609,44		14.738,56
	<u>Totale 1.2. - Fondo</u>	68.348,00	0,00	0,00	68.348,00	48.832,97	4.776,47	53.609,44		14.738,56
	<u>Totale 1. - Preventivo finanziario</u>	68.348,00	0,00	0,00	68.348,00	48.832,97	4.776,47	53.609,44		14.738,56



ACCADEMIA NAZIONALE DEI LINCEI
 RENDICONTO FINANZIARIO GESTIONALE ESERCIZIO 2014 / C.R.A.:1.2.AGO
 (1.2.AGO: FONDO CATALDO E ANGIOLA AGOSTINELLI)

ENTRATE

Capitolo		Gestione della Competenza 2014								
Codice	Denominazione	Previsioni				Somme Accertate			Diff. rispetto alle Previsioni	
		Iniziali	Variazioni		Definitive (3+4-5)	Riscosse	Rimaste da Riscuotere	Totale Accertamenti (7 + 8)	In Più (9 - 6)	In Meno (6 - 9)
			In +	In -						
1	2	3	4	5	6	7	8	9	10	11
	Riepilogo dei Titoli									
	Riepilogo dei titoli Centro Resp. Amm.va FONDO CATALDO E ANGIOLA AGOSTINELLI									
	<i>Titolo I</i>	56.348,00	0,00	0,00	56.348,00	44.222,97	4.776,47	48.999,44	0,00	7.348,56
	<i>Titolo II</i>	0,00	0,00	0,00	0,00	0,00	0,00	0,00	0,00	0,00
	<i>Titolo IV</i>	12.000,00	0,00	0,00	12.000,00	4.610,00	0,00	4.610,00	0,00	7.390,00
	Totale delle entrate Centro Resp. Amm.va FONDO CATALDO E ANGIOLA AGOSTINELLI	68.348,00	0,00	0,00	68.348,00	48.832,97	4.776,47	53.609,44	0,00	14.738,56
	Totale delle Entrate	68.348,00	0,00	0,00	68.348,00	48.832,97	4.776,47	53.609,44		14.738,56
	Avanzo Ammin. Applicato	12.963,00	31.005,00		43.968,00					43.968,00
	Disavanzo Finanziario							42.903,29	42.903,29	
	Disavanzo di Cassa					38.946,20				
	Totale a Pareggio	81.311,00	31.005,00	0,00	112.316,00	87.779,17	4.776,47	96.512,73		15.803,27



ACCADEMIA NAZIONALE DEI LINCEI
 RENDICONTO FINANZIARIO GESTIONALE ESERCIZIO 2014 / C.R.A.:1.2.AGO
 (1.2.AGO: FONDO CATALDO E ANGIOLA AGOSTINELLI)

USCITE

Capitolo		Gestione della Competenza 2014								
Codice	Denominazione	Previsioni				Somme Impegnate			Diff. rispetto alle Previsioni	
		Iniziali	Variazioni		Definitive (3+4-5)	Pagate	Rimaste da Pagare	Totale Impegni (7 + 8)	In Più (9 - 6)	In Meno (6 - 9)
			In +	In -						
1	2	3	4	5	6	7	8	9	10	11
	1. - Preventivo finanziario									
	1.2. - Fondo									
	1.2.AGO - FONDO CATALDO E ANGIOLA AGOSTINELLI									
	1. - Uscite correnti									
	1.1. - Spese di funzionamento									
1.1.3.	Uscite per l'acquisto di beni di consumo e di servizi									
1.1.3.09.	Manutenzione ordinaria degli impianti relativi agli immobili	7.750,00			7.750,00	3.704,40	3.353,00	7.057,40		692,60
1.1.3.16.	Onorari e compensi per speciali incarichi	8.000,00			8.000,00	1.878,00	5.344,56	7.222,56		777,44
	Totale 1.1.3. - Uscite per l'acquisto di beni di consumo e di servizi	15.750,00			15.750,00	5.582,40	8.697,56	14.279,96	0,00	1.470,04
	Totale 1.1. - Spese di funzionamento	15.750,00	0,00	0,00	15.750,00	5.582,40	8.697,56	14.279,96		1.470,04
	1.2. - Interventi diversi									
1.2.1.	Uscite per prestazioni istituzionali									
1.2.1.01.	Organizzazione manifestazioni e convegni									
1.2.1.02.	Borse di studio									
1.2.1.03.	Uscite istituzionali per il conferimento di premi	16.000,00			16.000,00	15.174,00		15.174,00		826,00



ACCADEMIA NAZIONALE DEI LINCEI
 RENDICONTO FINANZIARIO GESTIONALE ESERCIZIO 2014 / C.R.A.:1.2.AGO
 (1.2.AGO: FONDO CATALDO E ANGIOLA AGOSTINELLI)

USCITE

Capitolo		Gestione della Competenza 2014								
Codice	Denominazione	Previsioni				Somme Impegnate			Diff. rispetto alle Previsioni	
		Iniziali	Variazioni		Definitive (3+4-5)	Pagate	Rimaste da Pagare	Totale Impegni (7 + 8)	In Più (9 - 6)	In Meno (6 - 9)
			In +	In -						
1	2	3	4	5	6	7	8	9	10	11
1.2.1.11.	Accantonamento per attività istituzionale									
	Totale 1.2.1. - Uscite per prestazioni istituzionali	16.000,00			16.000,00	15.174,00		15.174,00	0,00	826,00
1.2.2.	Trasferimenti passivi									
1.2.2.04.	Trasferimenti correnti ad altre Pubbliche Amministrazioni	30.000,00			30.000,00	27.551,02		27.551,02		2.448,98
	Totale 1.2.2. - Trasferimenti passivi	30.000,00			30.000,00	27.551,02		27.551,02	0,00	2.448,98
1.2.3.	Oneri Finanziari									
1.2.3.01.	Interessi passivi		436,00		436,00					436,00
1.2.3.02.	Uscite e commissioni bancarie									
	Totale 1.2.3. - Oneri Finanziari		436,00		436,00				0,00	436,00
1.2.4.	Oneri Tributarî									
1.2.4.01.	Imposta regionale sulle attività produttive (IRAP)									
1.2.4.02.	Altri tributi	175,00	699,00		874,00	734,55	36,00	770,55		103,45
	Totale 1.2.4. - Oneri Tributarî	175,00	699,00		874,00	734,55	36,00	770,55	0,00	103,45
1.2.6.	Uscite non classificabili in altre voci									
1.2.6.02.	Oneri vari straordinari									
1.2.6.03.	Altre spese correnti non classificabili	2.386,00			2.386,00	2.188,70		2.188,70		197,30
1.2.6.04.	Spese per liti arbitraggi									
	Totale 1.2.6. - Uscite non classificabili in altre voci	2.386,00			2.386,00	2.188,70		2.188,70	0,00	197,30



ACCADEMIA NAZIONALE DEI LINCEI
 RENDICONTO FINANZIARIO GESTIONALE ESERCIZIO 2014 / C.R.A.:1.2.AGO
 (1.2.AGO: FONDO CATALDO E ANGIOLA AGOSTINELLI)

USCITE

Capitolo		Gestione della Competenza 2014								
Codice	Denominazione	Previsioni				Somme Impegnate			Diff. rispetto alle Previsioni	
		Iniziali	Variazioni		Definitive (3+4-5)	Pagate	Rimaste da Pagare	Totale Impegni (7 + 8)	In Più (9 - 6)	In Meno (6 - 9)
			In +	In -						
1	2	3	4	5	6	7	8	9	10	11
	<i>Totale 1.2. - Interventi diversi</i>	48.561,00	1.135,00	0,00	49.696,00	45.648,27	36,00	45.684,27		4.011,73
	<i>Totale generale 1. - Uscite correnti</i>	64.311,00	1.135,00	0,00	65.446,00	51.230,67	8.733,56	59.964,23		5.481,77
	2. - Uscite in conto capitale									
	<u>2.1. - Investimenti</u>									
2.1.1.	Acquisizione di beni di uso durevole ed opere immobiliari									
2.1.1.02.	Ricostruzioni ripristini e trasformazione di immobili	5.000,00	29.870,00		34.870,00	31.938,50		31.938,50		2.931,50
2.1.1.03.	Ricostruzioni ripristini e trasformazione di immobili in corso									
	Totale 2.1.1. - Acquisizione di beni di uso durevole ed opere immobiliari	5.000,00	29.870,00		34.870,00	31.938,50		31.938,50	0,00	-2.931,50
2.1.2.	Acquisizioni di Immobilizzazioni Tecniche									
2.1.2.01.	Acquisti di impianti									
2.1.2.02.	Ripristini e trasformazioni straordinari di impianti									
	Totale 2.1.2. - Acquisizioni di Immobilizzazioni Tecniche								0,00	0,00
2.1.3.	Partecipazioni e acquisto di valori mobiliari									
2.1.3.01.	Partecipazioni azionarie Fondi									



ACCADEMIA NAZIONALE DEI LINCEI
 RENDICONTO FINANZIARIO GESTIONALE ESERCIZIO 2014 / C.R.A.:1.2.AGO
 (1.2.AGO: FONDO CATALDO E ANGIOLA AGOSTINELLI)

USCITE

Capitolo		Gestione della Competenza 2014								
Codice	Denominazione	Previsioni				Somme Impegnate			Diff. rispetto alle Previsioni	
		Iniziali	Variazioni		Definitive (3+4-5)	Pagate	Rimaste da Pagare	Totale Impegni (7 + 8)	In Più (9 - 6)	In Meno (6 - 9)
			In +	In -						
1	2	3	4	5	6	7	8	9	10	11
2.1.3.03.	Acquisti di titoli obbligazionari									
2.1.3.05.	Acquisti di altri titoli di credito									
	Totale 2.1.3. - Partecipazioni e acquisto di valori mobiliari								0,00	0,00
	<i>Totale 2.1. - Investimenti</i>	5.000,00	29.870,00	0,00	34.870,00	31.938,50	0,00	31.938,50		2.931,50
	<i>Totale generale 2. - Uscite in conto capitale</i>	5.000,00	29.870,00	0,00	34.870,00	31.938,50	0,00	31.938,50		2.931,50
	<i>4. - Uscite aventi natura di partite di giro</i>									
	<i>4.1. - Uscite aventi natura di partite di giro</i>									
4.1.1.	Uscite aventi natura di partite di giro									
4.1.1.01.	Versamento ritenute erariali	9.000,00			9.000,00	4.610,00		4.610,00		4.390,00
4.1.1.05.	Somme pagate per conto di terzi									
4.1.1.06.	Partite in conto sospesi	3.000,00			3.000,00					3.000,00
4.1.1.08.	Versamenti sul conto titoli									
	Totale 4.1.1. - Uscite aventi natura di partite di giro	12.000,00			12.000,00	4.610,00		4.610,00	0,00	7.390,00
	<i>Totale 4.1. - Uscite aventi natura di partite di giro</i>	12.000,00	0,00	0,00	12.000,00	4.610,00	0,00	4.610,00		7.390,00
	<i>Totale generale 4. - Uscite aventi natura di partite di giro</i>	12.000,00	0,00	0,00	12.000,00	4.610,00	0,00	4.610,00		7.390,00
	Totale 1.2.AGO - FONDO CATALDO E ANGIOLA	81.311,00	31.005,00	0,00	112.316,00	87.779,17	8.733,56	96.512,73		15.803,27



ACCADEMIA NAZIONALE DEI LINCEI
RENDICONTO FINANZIARIO GESTIONALE ESERCIZIO 2014 / C.R.A.:1.2.AGO
(1.2.AGO: FONDO CATALDO E ANGIOLA AGOSTINELLI)

USCITE

Capitolo		Gestione della Competenza 2014								
Codice	Denominazione	Previsioni				Somme Impegnate			Diff. rispetto alle Previsioni	
		Iniziali	Variazioni		Definitive (3+4-5)	Pagate	Rimaste da Pagare	Totale Impegni (7 + 8)	In Più (9 - 6)	In Meno (6 - 9)
			In +	In -						
1	2	3	4	5	6	7	8	9	10	11
	<u>AGOSTINELLI</u>									
	<u>Totale 1.2. - Fondo</u>	81.311,00	31.005,00	0,00	112.316,00	87.779,17	8.733,56	96.512,73		15.803,27
	<u>Totale 1. - Preventivo finanziario</u>	81.311,00	31.005,00	0,00	112.316,00	87.779,17	8.733,56	96.512,73		15.803,27



ACCADEMIA NAZIONALE DEI LINCEI
 RENDICONTO FINANZIARIO GESTIONALE ESERCIZIO 2014 / C.R.A.:1.2.AGO
 (1.2.AGO: FONDO CATALDO E ANGIOLA AGOSTINELLI)

USCITE

Capitolo		Gestione della Competenza 2014								
Codice	Denominazione	Previsioni				Somme Impegnate			Diff. rispetto alle Previsioni	
		Iniziali	Variazioni		Definitive (3+4-5)	Pagate	Rimaste da Pagare	Totale Impegni (7 + 8)	In Più (9 - 6)	In Meno (6 - 9)
			In +	In -						
1	2	3	4	5	6	7	8	9	10	11
	Riepilogo dei Titoli									
	Riepilogo dei titoli Centro Resp. Amm.va FONDO CATALDO E ANGIOLA AGOSTINELLI									
	<i>Titolo I</i>	64.311,00	1.135,00	0,00	65.446,00	51.230,67	8.733,56	59.964,23	0,00	5.481,77
	<i>Titolo II</i>	5.000,00	29.870,00	0,00	34.870,00	31.938,50	0,00	31.938,50	0,00	2.931,50
	<i>Titolo IV</i>	12.000,00	0,00	0,00	12.000,00	4.610,00	0,00	4.610,00	0,00	7.390,00
	Totale delle uscite Centro Resp. Amm.va FONDO CATALDO E ANGIOLA AGOSTINELLI	81.311,00	31.005,00	0,00	112.316,00	87.779,17	8.733,56	96.512,73	0,00	15.803,27
	Totale delle Uscite	81.311,00	31.005,00	0,00	112.316,00	87.779,17	8.733,56	96.512,73		15.803,27
	Disavanzo Amministrazione									
	Avanzo Finanziario									
	Avanzo di Cassa									
	Totale a Pareggio	81.311,00	31.005,00	0,00	112.316,00	87.779,17	8.733,56	96.512,73		15.803,27



ACCADEMIA NAZIONALE DEI LINCEI
 RENDICONTO FINANZIARIO GESTIONALE ESERCIZIO 2014
 (1.2.AGO: FONDO CATALDO E ANGIOLA AGOSTINELLI)

ENTRATE

Capitolo	Gestione dei Residui 2014						Gestione di Cassa 2014				Totale dei Residui Attivi al Termine dell'Esercizio 2014 (8 + 14)
	Residui Attivi al 1° Gennaio 2014	Riscossi	Rimasti da Riscuotere	Totale (13 + 14)	Variazioni		Previsioni	Riscossioni (7 + 13)	Diff. rispetto alle Previsioni		
					In più (15 - 12)	In meno (12 - 15)			In Più (19 - 18)	In Meno (18 - 19)	
1	12	13	14	15	16	17	18	19	20	21	22
1.3.2.											
1.3.2.01.	32.159,78	2.996,53	29.163,25	32.159,78			84.439,78	44.251,10		40.188,68	33.822,90
1.3.2.02.							2.079,00	2.078,12		0,88	
1.3.2.03.											
1.3.2.04.	875,38	875,38		875,38			2.864,38	1.765,66		1.098,72	116,82
	33.035,16	3.871,91	29.163,25	33.035,16			89.383,16	48.094,88	0,00	41.288,28	33.939,72
	33.035,16	3.871,91	29.163,25	33.035,16	0,00	0,00	89.383,16	48.094,88	0,00	41.288,28	33.939,72
	33.035,16	3.871,91	29.163,25	33.035,16	0,00	0,00	89.383,16	48.094,88	0,00	41.288,28	33.939,72
2.1.3.											



ACCADEMIA NAZIONALE DEI LINCEI
 RENDICONTO FINANZIARIO GESTIONALE ESERCIZIO 2014
 (1.2.AGO: FONDO CATALDO E ANGIOLA AGOSTINELLI)

ENTRATE

Capitolo Codice	Gestione dei Residui 2014						Gestione di Cassa 2014				Totale dei Residui Attivi al Termine dell'Esercizio 2014 (8 + 14)
	Residui Attivi al 1° Gennaio 2014	Riscossi	Rimasti da Riscuotere	Totale (13 + 14)	Variazioni		Previsioni	Riscossioni (7 + 13)	Diff. rispetto alle Previsioni		
					In più (15 - 12)	In meno (12 - 15)			In Più (19 - 18)	In Meno (18 - 19)	
1	12	13	14	15	16	17	18	19	20	21	22
2.1.3.01.											
2.1.3.02.											
2.1.3.03.									0,00	0,00	
	0,00	0,00	0,00	0,00	0,00	0,00	0,00	0,00	0,00	0,00	0,00
	0,00	0,00	0,00	0,00	0,00	0,00	0,00	0,00	0,00	0,00	0,00
4.1.1.											
4.1.1.01.							9.000,00	4.610,00		4.390,00	
4.1.1.05.											
4.1.1.06.							3.000,00			3.000,00	
4.1.1.08.	47.244,70		47.244,70	47.244,70			47.244,70			47.244,70	47.244,70
	47.244,70		47.244,70	47.244,70			59.244,70	4.610,00	0,00	54.634,70	47.244,70



ACCADEMIA NAZIONALE DEI LINCEI
 RENDICONTO FINANZIARIO GESTIONALE ESERCIZIO 2014
 (1.2.AGO: FONDO CATALDO E ANGIOLA AGOSTINELLI)

ENTRATE

Capitolo	Gestione dei Residui 2014						Gestione di Cassa 2014				Totale dei Residui Attivi al Termine dell'Esercizio 2014 (8 + 14)
	Residui Attivi al 1° Gennaio 2014	Riscossi	Rimasti da Riscuotere	Totale (13 + 14)	Variazioni		Previsioni	Riscossioni (7 + 13)	Diff. rispetto alle Previsioni		
					In più (15 - 12)	In meno (12 - 15)			In Più (19 - 18)	In Meno (18 - 19)	
1	12	13	14	15	16	17	18	19	20	21	22
	47.244,70	0,00	47.244,70	47.244,70	0,00	0,00	59.244,70	4.610,00	0,00	54.634,70	47.244,70
	47.244,70	0,00	47.244,70	47.244,70	0,00	0,00	59.244,70	4.610,00	0,00	54.634,70	47.244,70
	80.279,86	3.871,91	76.407,95	80.279,86	0,00	0,00	148.627,86	52.704,88	0,00	95.922,98	81.184,42
	80.279,86	3.871,91	76.407,95	80.279,86	0,00	0,00	148.627,86	52.704,88	0,00	95.922,98	81.184,42
	80.279,86	3.871,91	76.407,95	80.279,86	0,00	0,00	148.627,86	52.704,88	0,00	95.922,98	81.184,42



ACCADEMIA NAZIONALE DEI LINCEI
 RENDICONTO FINANZIARIO GESTIONALE ESERCIZIO 2014
 (1.2.AGO: FONDO CATALDO E ANGIOLA AGOSTINELLI)

ENTRATE

Capitolo	Gestione dei Residui 2014						Gestione di Cassa 2014				Totale dei Residui Attivi al Termine dell'Esercizio 2014 (8 + 14)
	Residui Attivi al 1° Gennaio 2014	Riscossi	Rimasti da Riscuotere	Totale (13 + 14)	Variazioni		Previsioni	Riscossioni (7 + 13)	Diff. rispetto alle Previsioni		
					In più (15 - 12)	In meno (12 - 15)			In Più (19 - 18)	In Meno (18 - 19)	
1	12	13	14	15	16	17	18	19	20	21	22
	33.035,16	3.871,91	29.163,25	33.035,16	0,00	0,00	89.383,16	48.094,88	0,00	41.288,28	33.939,72
	0,00	0,00	0,00	0,00	0,00	0,00	0,00	0,00	0,00	0,00	0,00
	47.244,70	0,00	47.244,70	47.244,70	0,00	0,00	59.244,70	4.610,00	0,00	54.634,70	47.244,70
	80.279,86	3.871,91	76.407,95	80.279,86	0,00	0,00	148.627,86	52.704,88	0,00	95.922,98	81.184,42
	80.279,86	3.871,91	76.407,95	80.279,86	0,00	0,00	148.627,86	52.704,88	0,00	95.922,98	81.184,42
	80.279,86	3.871,91	76.407,95	80.279,86	0,00	0,00	148.627,86	52.704,88	0,00	95.922,98	81.184,42



ACCADEMIA NAZIONALE DEI LINCEI
RENDICONTO FINANZIARIO GESTIONALE ESERCIZIO 2014
(1.2.AGO: FONDO CATALDO E ANGIOLA AGOSTINELLI)

USCITE

Capitolo Codice	Gestione dei Residui 2014						Gestione di Cassa 2014				Totale dei Residui Passivi al Termine dell'Esercizio 2014 (8 + 14)
	Residui Passivi al 1° Gennaio 2014	Pagati	Rimasti da Pagare	Totale (13 + 14)	Variazioni		Previsioni	Pagamenti (7 + 13)	Diff. rispetto alle Previsioni		
					In più (15 - 12)	In meno (12 - 15)			In Più (19 - 18)	In Meno (18 - 19)	
1	12	13	14	15	16	17	18	19	20	21	22
1.1.3.											
1.1.3.09.	2.576,02	2.576,02		2.576,02			10.326,02	6.280,42		4.045,60	3.353,00
1.1.3.16.	3.958,00	3.883,00		3.883,00		75,00	11.958,00	5.761,00		6.197,00	5.344,56
	6.534,02	6.459,02		6.459,02		75,00	22.284,02	12.041,42	0,00	10.242,60	8.697,56
	6.534,02	6.459,02	0,00	6.459,02	0,00	75,00	22.284,02	12.041,42	0,00	10.242,60	8.697,56
1.2.1.											
1.2.1.01.											
1.2.1.02.											
1.2.1.03.							16.000,00	15.174,00		826,00	



ACCADEMIA NAZIONALE DEI LINCEI
 RENDICONTO FINANZIARIO GESTIONALE ESERCIZIO 2014
 (1.2.AGO: FONDO CATALDO E ANGIOLA AGOSTINELLI)

USCITE

Capitolo Codice	Gestione dei Residui 2014						Gestione di Cassa 2014				Totale dei Residui Passivi al Termine dell'Esercizio 2014 (8 + 14)
	Residui Passivi al 1° Gennaio 2014	Pagati	Rimasti da Pagare	Totale (13 + 14)	Variazioni		Previsioni	Pagamenti (7 + 13)	Diff. rispetto alle Previsioni		
					In più (15 - 12)	In meno (12 - 15)			In Più (19 - 18)	In Meno (18 - 19)	
1	12	13	14	15	16	17	18	19	20	21	22
1.2.1.11.							16.000,00	15.174,00	0,00	826,00	
1.2.2.											
1.2.2.04.							30.000,00	27.551,02		2.448,98	
							30.000,00	27.551,02	0,00	2.448,98	
1.2.3.											
1.2.3.01.							436,00			436,00	
1.2.3.02.							436,00		0,00	436,00	
1.2.4.											
1.2.4.01.											
1.2.4.02.							874,00	734,55		139,45	36,00
							874,00	734,55	0,00	139,45	36,00
1.2.6.											
1.2.6.02.											
1.2.6.03.							2.386,00	2.188,70		197,30	
1.2.6.04.							2.386,00	2.188,70	0,00	197,30	



ACCADEMIA NAZIONALE DEI LINCEI
 RENDICONTO FINANZIARIO GESTIONALE ESERCIZIO 2014
 (1.2.AGO: FONDO CATALDO E ANGIOLA AGOSTINELLI)

USCITE

Capitolo Codice	Gestione dei Residui 2014						Gestione di Cassa 2014				Totale dei Residui Passivi al Termine dell'Esercizio 2014 (8 + 14)
	Residui Passivi al 1° Gennaio 2014	Pagati	Rimasti da Pagare	Totale (13 + 14)	Variazioni		Previsioni	Pagamenti (7 + 13)	Diff. rispetto alle Previsioni		
					In più (15 - 12)	In meno (12 - 15)			In Più (19 - 18)	In Meno (18 - 19)	
1	12	13	14	15	16	17	18	19	20	21	22
	0,00	0,00	0,00	0,00	0,00	0,00	49.696,00	45.648,27	0,00	4.047,73	36,00
	6.534,02	6.459,02	0,00	6.459,02	0,00	75,00	71.980,02	57.689,69	0,00	14.290,33	8.733,56
2.1.1.											
2.1.1.02.							34.870,00	31.938,50		2.931,50	
2.1.1.03.							34.870,00	31.938,50	0,00	2.931,50	
2.1.2.											
2.1.2.01.											
2.1.2.02.									0,00	0,00	
2.1.3.											
2.1.3.01.											



ACCADEMIA NAZIONALE DEI LINCEI
 RENDICONTO FINANZIARIO GESTIONALE ESERCIZIO 2014
 (1.2.AGO: FONDO CATALDO E ANGIOLA AGOSTINELLI)

USCITE

Capitolo Codice	Gestione dei Residui 2014						Gestione di Cassa 2014				Totale dei Residui Passivi al Termine dell'Esercizio 2014 (8 + 14)
	Residui Passivi al 1° Gennaio 2014	Pagati	Rimasti da Pagare	Totale (13 + 14)	Variazioni		Previsioni	Pagamenti (7 + 13)	Diff. rispetto alle Previsioni		
					In più (15 - 12)	In meno (12 - 15)			In Più (19 - 18)	In Meno (18 - 19)	
1	12	13	14	15	16	17	18	19	20	21	22
2.1.3.03.											
2.1.3.05.									0,00	0,00	
	0,00	0,00	0,00	0,00	0,00	0,00	34.870,00	31.938,50	0,00	2.931,50	0,00
	0,00	0,00	0,00	0,00	0,00	0,00	34.870,00	31.938,50	0,00	2.931,50	0,00
4.1.1.											
4.1.1.01.							9.000,00	4.610,00		4.390,00	
4.1.1.05.	1.950,00		1.950,00	1.950,00			1.950,00			1.950,00	1.950,00
4.1.1.06.	4.250,00		4.250,00	4.250,00			7.250,00			7.250,00	4.250,00
4.1.1.08.	6.200,00		6.200,00	6.200,00			18.200,00	4.610,00	0,00	13.590,00	6.200,00
	6.200,00	0,00	6.200,00	6.200,00	0,00	0,00	18.200,00	4.610,00	0,00	13.590,00	6.200,00
	6.200,00	0,00	6.200,00	6.200,00	0,00	0,00	18.200,00	4.610,00	0,00	13.590,00	6.200,00
	12.734,02	6.459,02	6.200,00	12.659,02	0,00	75,00	125.050,02	94.238,19	0,00	30.811,83	14.933,56



ACCADEMIA NAZIONALE DEI LINCEI
RENDICONTO FINANZIARIO GESTIONALE ESERCIZIO 2014
(1.2.AGO: FONDO CATALDO E ANGIOLA AGOSTINELLI)

USCITE

Capitolo Codice	Gestione dei Residui 2014						Gestione di Cassa 2014:				Totale dei Residui Passivi al Termine dell'Esercizio 2014 (8 + 14)
	Residui Passivi al 1° Gennaio 2014	Pagati	Rimasti da Pagare	Totale (13 + 14)	Variazioni		Previsioni	Pagamenti (7 + 13)	Diff. rispetto alle Previsioni		
					In più (15 - 12)	In meno (12 - 15)			In Più (19 - 18)	In Meno (18 - 19)	
1	12	13	14	15	16	17	18	19	20	21	22
	12.734,02	6.459,02	6.200,00	12.659,02	0,00	75,00	125.050,02	94.238,19	0,00	30.811,83	14.933,56
	12.734,02	6.459,02	6.200,00	12.659,02	0,00	75,00	125.050,02	94.238,19	0,00	30.811,83	14.933,56



ACCADEMIA NAZIONALE DEI LINCEI
RENDICONTO FINANZIARIO GESTIONALE ESERCIZIO 2014
(1.2.AGO: FONDO CATALDO E ANGIOLA AGOSTINELLI)

USCITE

Capitolo Codice	Gestione dei Residui 2014						Gestione di Cassa 2014				Totale dei Residui Passivi al Termine dell'Esercizio 2014 (8 + 14)
	Residui Passivi al 1° Gennaio 2014	Pagati	Rimasti da Pagare	Totale (13 + 14)	Variazioni		Previsioni	Pagamenti (7 + 13)	Diff. rispetto alle Previsioni		
					In più (15 - 12)	In meno (12 - 15)			In Più (19 - 18)	In Meno (18 - 19)	
1	12	13	14	15	16	17	18	19	20	21	22
	6.534,02	6.459,02	0,00	6.459,02	0,00	75,00	71.980,02	57.689,69	0,00	14.290,33	8.733,56
	0,00	0,00	0,00	0,00	0,00	0,00	34.870,00	31.938,50	0,00	2.931,50	0,00
	6.200,00	0,00	6.200,00	6.200,00	0,00	0,00	18.200,00	4.610,00	0,00	13.590,00	6.200,00
	12.734,02	6.459,02	6.200,00	12.659,02	0,00	75,00	125.050,02	94.238,19	0,00	30.811,83	14.933,56
	12.734,02	6.459,02	6.200,00	12.659,02	0,00	75,00	125.050,02	94.238,19	0,00	30.811,83	14.933,56
							23.577,84			23.577,84	
	12.734,02	6.459,02	6.200,00	12.659,02	0,00	75,00	148.627,86	94.238,19	0,00	54.389,67	14.933,56



ACCADEMIA NAZIONALE DEI LINCEI
 RENDICONTO FINANZIARIO GESTIONALE ESERCIZIO 2014 / C.R.A.:1.2.BAR
 (1.2.BAR: FONDO LUCA BARONE)

ENTRATE

Capitolo		Gestione della Competenza 2014								
Codice	Denominazione	Previsioni				Somme Accertate			Diff. rispetto alle Previsioni	
		Iniziali	Variazioni		Definitive (3+4-5)	Riscosse	Rimaste da Riscuotere	Totale Accertamenti (7 + 8)	In Più (9 - 6)	In Meno (6 - 9)
			In +	In -						
1	2	3	4	5	6	7	8	9	10	11
	<u>1. - Preventivo finanziario</u>									
	<u>1.2. - Fondo</u>									
	<u>1.2.BAR - FONDO LUCA BARONE</u>									
	<u>1. - Entrate correnti</u>									
	<u>1.3. - Altre entrate</u>									
1.3.1.	Entrate derivanti dalla vendita di beni e dalla prestazione di servizi									
1.3.1.01.	Proventi derivanti dalla vendita di pubblicazioni									
	Totale 1.3.1. - Entrate derivanti dalla vendita di beni e dalla prestazione di servizi								0,00	0,00
1.3.2.	Redditi e proventi patrimoniali									
1.3.2.02.	Interessi e premi titoli									
1.3.2.03.	Dividendi ed altri proventi su titoli azionari ed altre partecipazioni									
1.3.2.04.	Interessi attivi su conti correnti e prestiti al personale	324,00			324,00	206,59	54,84	261,43		62,57
	Totale 1.3.2. - Redditi e proventi patrimoniali	324,00			324,00	206,59	54,84	261,43	0,00	62,57
1.3.3.	Poste correttive e compensative di uscite correnti									
1.3.3.01.	Recuperi e rimborsi diversi									
	Totale 1.3.3. - Poste correttive e compensative di uscite correnti								0,00	0,00



ACCADEMIA NAZIONALE DEI LINCEI
RENDICONTO FINANZIARIO GESTIONALE ESERCIZIO 2014 / C.R.A.:1.2.BAR
(1.2.BAR: FONDO LUCA BARONE)

ENTRATE

Capitolo		Gestione della Competenza 2014								
Codice	Denominazione	Previsioni				Somme Accertate			Diff. rispetto alle Previsioni	
		Iniziali	Variazioni		Definitive (3+4-5)	Riscosse	Rimaste da Riscuotere	Totale Accertamenti (7 + 8)	In Più (9 - 6)	In Meno (6 - 9)
			In +	In -						
1	2	3	4	5	6	7	8	9	10	11
	<i>Totale 1.3. - Altre entrate</i>	324,00	0,00	0,00	324,00	206,59	54,84	261,43		62,57
	<i>Totale generale 1. - Entrate correnti</i>	324,00	0,00	0,00	324,00	206,59	54,84	261,43		62,57
	2. - Entrate in conto capitale									
	<i>2.1. - Entrate per alienazione di beni patrimoniali e riscossione di crediti</i>									
2.1.3.	Realizzo di valori mobiliari									
2.1.3.01.	Gestione patrimoniale in fondi									
2.1.3.02.	Cessioni di conferimenti e quote in altri enti									
2.1.3.03.	Realizzi titoli emessi o garantiti dallo Stato ed assimilati									
2.1.3.05.	Riscossioni di altri titoli di credito									
	Totale 2.1.3. - Realizzo di valori mobiliari								0,00	0,00
	<i>Totale 2.1. - Entrate per alienazione di beni patrimoniali e riscossione di crediti</i>	0,00	0,00	0,00	0,00	0,00	0,00	0,00	0,00	
	<i>Totale generale 2. - Entrate in conto capitale</i>	0,00	0,00	0,00	0,00	0,00	0,00	0,00	0,00	
	4. - Entrate aventi natura di partite di giro									
	<i>4.1. - Entrate aventi natura di partite di giro</i>									
4.1.1.	Entrate aventi natura di partite di									



ACCADEMIA NAZIONALE DEI LINCEI
 RENDICONTO FINANZIARIO GESTIONALE ESERCIZIO 2014 / C.R.A.:1.2.BAR
 (1.2.BAR: FONDO LUCA BARONE)

ENTRATE

Capitolo		Gestione della Competenza 2014								
Codice	Denominazione	Previsioni				Somme Accertate			Diff. rispetto alle Previsioni	
		Iniziali	Variazioni		Definitive (3+4-5)	Riscosse	Rimaste da Riscuotere	Totale Accertamenti (7 + 8)	In Più (9 - 6)	In Meno (6 - 9)
			In +	In -						
1	2	3	4	5	6	7	8	9	10	11
4.1.1.01.	giro									
	Versamento ritenute erariali	10.000,00			10.000,00	1.380,00		1.380,00		8.620,00
	Totale 4.1.1. - Entrate aventi natura di partite di giro	10.000,00			10.000,00	1.380,00		1.380,00	0,00	8.620,00
	<u>Totale 4.1. - Entrate aventi natura di partite di giro</u>	10.000,00	0,00	0,00	10.000,00	1.380,00	0,00	1.380,00		8.620,00
	<u>Totale generale 4. - Entrate aventi natura di partite di giro</u>	10.000,00	0,00	0,00	10.000,00	1.380,00	0,00	1.380,00		8.620,00
	<u>Totale 1.2.BAR - FONDO LUCA BARONE</u>	10.324,00	0,00	0,00	10.324,00	1.586,59	54,84	1.641,43		8.682,57
	<u>Totale 1.2. - Fondo</u>	10.324,00	0,00	0,00	10.324,00	1.586,59	54,84	1.641,43		8.682,57
	<u>Totale 1. - Preventivo finanziario</u>	10.324,00	0,00	0,00	10.324,00	1.586,59	54,84	1.641,43		8.682,57



ACCADEMIA NAZIONALE DEI LINCEI
 RENDICONTO FINANZIARIO GESTIONALE ESERCIZIO 2014 / C.R.A.:1.2.BAR
 (1.2.BAR: FONDO LUCA BARONE)

ENTRATE

Capitolo		Gestione della Competenza 2014								
Codice	Denominazione	Previsioni				Somme Accertate			Diff. rispetto alle Previsioni	
		Iniziali	Variazioni		Definitive (3+4-5)	Riscosse	Rimaste da Riscuotere	Totale Accertamenti (7 + 8)	In Più (9 - 6)	In Meno (6 - 9)
			In +	In -						
1	2	3	4	5	6	7	8	9	10	11
	Riepilogo dei Titoli									
	Riepilogo dei titoli Centro Resp. Amm.va FONDO LUCA BARONE									
	<i>Titolo I</i>	324,00	0,00	0,00	324,00	206,59	54,84	261,43	0,00	62,57
	<i>Titolo II</i>	0,00	0,00	0,00	0,00	0,00	0,00	0,00	0,00	0,00
	<i>Titolo IV</i>	10.000,00	0,00	0,00	10.000,00	1.380,00	0,00	1.380,00	0,00	8.620,00
	Totale delle entrate Centro Resp. Amm.va FONDO LUCA BARONE	10.324,00	0,00	0,00	10.324,00	1.586,59	54,84	1.641,43	0,00	-8.682,57
	Totale delle Entrate	10.324,00	0,00	0,00	10.324,00	1.586,59	54,84	1.641,43		8.682,57
	Avanzo Ammin. Applicato	4.816,00			4.816,00					4.816,00
	Disavanzo Finanziario							4.078,57	4.078,57	
	Disavanzo di Cassa					4.133,41				
	Totale a Pareggio	15.140,00	0,00	0,00	15.140,00	5.720,00	54,84	5.720,00		9.420,00



ACCADEMIA NAZIONALE DEI LINCEI
 RENDICONTO FINANZIARIO GESTIONALE ESERCIZIO 2014 / C.R.A.:1.2.BAR
 (1.2.BAR: FONDO LUCA BARONE)

USCITE

Capitolo		Gestione della Competenza 2014								
Codice	Denominazione	Previsioni				Somme Impegnate			Diff. rispetto alle Previsioni	
		Iniziali	Variazioni		Definitive (3+4-5)	Pagate	Rimaste da Pagare	Totale Impegni (7 + 8)	In Più (9 - 6)	In Meno (6 - 9)
			In +	In -						
1	2	3	4	5	6	7	8	9	10	11
	1. - Preventivo finanziario									
	1.2. - Fondo									
	1.2.BAR - FONDO LUCA BARONE									
	1. - Uscite correnti									
	1.1. - Spese di funzionamento									
1.1.3.	Uscite per l'acquisto di beni di consumo e di servizi									
1.1.3.05.	Uscite per il funzionamento di commissioni, comitati, ecc.									
1.1.3.16.	Onerari e compensi per speciali incarichi									
	Totale 1.1.3. - Uscite per l'acquisto di beni di consumo e di servizi								0,00	0,00
	Totale 1.1. - Spese di funzionamento	0,00	0,00	0,00	0,00	0,00	0,00	0,00	0,00	
	1.2. - Interventi diversi									
1.2.1.	Uscite per prestazioni istituzionali									
1.2.1.01.	Organizzazione manifestazioni e convegni									
1.2.1.02.	Borse di studio	4.800,00			4.800,00	4.000,00		4.000,00		800,00
1.2.1.03.	Uscite istituzionali per il conferimento di premi									



ACCADEMIA NAZIONALE DEI LINCEI
 RENDICONTO FINANZIARIO GESTIONALE ESERCIZIO 2014 / C.R.A.:1.2.BAR
 (1.2.BAR: FONDO LUCA BARONE)

USCITE

Capitolo		Gestione della Competenza 2014								
Codice	Denominazione	Previsioni				Somme Impegnate			Diff. rispetto alle Previsioni	
		Iniziali	Variazioni		Definitive (3+4-5)	Pagate	Rimaste da Pagare	Totale Impegni (7 + 8)	In Più (9 - 6)	In Meno (6 - 9)
			In +	In -						
1	2	3	4	5	6	7	8	9	10	11
1.2.1.11.	Accantonamento per attività istituzionale									
	Totale 1.2.1. - Uscite per prestazioni istituzionali	4.800,00			4.800,00	4.000,00		4.000,00	0,00	800,00
1.2.2.	Trasferimenti passivi									
1.2.2.04.	Trasferimenti correnti ad altre Pubbliche Amministrazioni									
	Totale 1.2.2. - Trasferimenti passivi								0,00	0,00
1.2.3.	Oneri Finanziari									
1.2.3.01.	Interessi passivi									
1.2.3.02.	Uscite e commissioni bancarie									
	Totale 1.2.3. - Oneri Finanziari								0,00	0,00
1.2.4.	Oneri Tributarî									
1.2.4.01.	Imposta regionale sulle attività produttive (IRAP)	340,00			340,00	340,00		340,00		
1.2.4.02.	Altri tributi									
	Totale 1.2.4. - Oneri Tributarî	340,00			340,00	340,00		340,00	0,00	0,00
1.2.6.	Uscite non classificabili in altre voci									
1.2.6.02.	Oneri vari straordinari									
1.2.6.03.	Altre spese correnti non classificabili									
1.2.6.04.	Spese per liti arbitraggi									
	Totale 1.2.6. - Uscite non classificabili in altre voci								0,00	0,00



ACCADEMIA NAZIONALE DEI LINCEI
 RENDICONTO FINANZIARIO GESTIONALE ESERCIZIO 2014 / C.R.A.:1.2.BAR
 (1.2.BAR: FONDO LUCA BARONE)

USCITE

Capitolo		Gestione della Competenza 2014								
Codice	Denominazione	Previsioni				Somme Impegnate			Diff. rispetto alle Previsioni	
		Iniziali	Variazioni		Definitive (3+4-5)	Pagate	Rimaste da Pagare	Totale Impegni (7 + 8)	In Più (9 - 6)	In Meno (6 - 9)
			In +	In -						
1	2	3	4	5	6	7	8	9	10	11
	<i>Totale 1.2. - Interventi diversi</i>	5.140,00	0,00	0,00	5.140,00	4.340,00	0,00	4.340,00		800,00
	<i>Totale generale 1. - Uscite correnti</i>	5.140,00	0,00	0,00	5.140,00	4.340,00	0,00	4.340,00		800,00
	2. - Uscite in conto capitale									
	<i>2.1. - Investimenti</i>									
2.1.3.	Partecipazioni e acquisto di valori mobiliari								0,00	0,00
2.1.3.01.	Partecipazioni azionarie Fondi									
2.1.3.03.	Acquisti di titoli obbligazionari									
2.1.3.05.	Acquisti di altri titoli di credito									
	Totale 2.1.3. - Partecipazioni e acquisto di valori mobiliari								0,00	0,00
	<i>Totale 2.1. - Investimenti</i>	0,00	0,00	0,00	0,00	0,00	0,00	0,00	0,00	
	<i>Totale generale 2. - Uscite in conto capitale</i>	0,00	0,00	0,00	0,00	0,00	0,00	0,00	0,00	
	4. - Uscite aventi natura di partite di giro									
	<i>4.1. - Uscite aventi natura di partite di giro</i>									
4.1.1.	Uscite aventi natura di partite di giro									
4.1.1.01.	Versamento ritenute erariali	10.000,00			10.000,00	1.380,00		1.380,00		8.620,00



ACCADEMIA NAZIONALE DEI LINCEI
RENDICONTO FINANZIARIO GESTIONALE ESERCIZIO 2014 / C.R.A.:1.2.BAR
(1.2.BAR: FONDO LUCA BARONE)

USCITE

Capitolo		Gestione della Competenza 2014								
Codice	Denominazione	Previsioni				Somme Impegnate			Diff. rispetto alle Previsioni	
		Iniziali	Variazioni		Definitive (3+4-5)	Pagate	Rimaste da Pagare	Totale Impegni (7 + 8)	In Più (9 - 6)	In Meno (6 - 9)
			In +	In -						
1	2	3	4	5	6	7	8	9	10	11
	Totale 4.1.1. - Uscite aventi natura di partite di giro	10.000,00			10.000,00	1.380,00		1.380,00	0,00	8.620,00
	<u>Totale 4.1. - Uscite aventi natura di partite di giro</u>	10.000,00	0,00	0,00	10.000,00	1.380,00	0,00	1.380,00		8.620,00
	<u>Totale generale 4. - Uscite aventi natura di partite di giro</u>	10.000,00	0,00	0,00	10.000,00	1.380,00	0,00	1.380,00		8.620,00
	<u>Totale 1.2.BAR - FONDO LUCA BARONE</u>	15.140,00	0,00	0,00	15.140,00	5.720,00	0,00	5.720,00		9.420,00
	<u>Totale 1.2. - Fondo</u>	15.140,00	0,00	0,00	15.140,00	5.720,00	0,00	5.720,00		9.420,00
	<u>Totale 1. - Preventivo finanziario</u>	15.140,00	0,00	0,00	15.140,00	5.720,00	0,00	5.720,00		9.420,00



ACCADEMIA NAZIONALE DEI LINCEI
 RENDICONTO FINANZIARIO GESTIONALE ESERCIZIO 2014 / C.R.A.:1.2.BAR
 (1.2.BAR: FONDO LUCA BARONE)

USCITE

Capitolo		Gestione della Competenza 2014								
Codice	Denominazione	Previsioni				Somme Impegnate			Diff. rispetto alle Previsioni	
		Iniziali	Variazioni		Definitive (3+4-5)	Pagate	Rimaste da Pagare	Totale Impegni (7 + 8)	In Più (9 - 6)	In Meno (6 - 9)
			In +	In -						
1	2	3	4	5	6	7	8	9	10	11
	Riepilogo dei Titoli									
	Riepilogo dei titoli Centro Resp. Amm.va FONDO LUCA BARONE									
	<i>Titolo I</i>	5.140,00	0,00	0,00	5.140,00	4.340,00	0,00	4.340,00	0,00	800,00
	<i>Titolo II</i>	0,00	0,00	0,00	0,00	0,00	0,00	0,00	0,00	0,00
	<i>Titolo IV</i>	10.000,00	0,00	0,00	10.000,00	1.380,00	0,00	1.380,00	0,00	8.620,00
	Totale delle uscite Centro Resp. Amm.va FONDO LUCA BARONE	15.140,00	0,00	0,00	15.140,00	5.720,00	0,00	5.720,00	0,00	9.420,00
	Totale delle Uscite	15.140,00	0,00	0,00	15.140,00	5.720,00	0,00	5.720,00		9.420,00
	Disavanzo Amministrazione									
	Avanzo Finanziario									
	Avanzo di Cassa									
	Totale a Pareggio	15.140,00	0,00	0,00	15.140,00	5.720,00	0,00	5.720,00		9.420,00



ACCADEMIA NAZIONALE DEI LINCEI
 RENDICONTO FINANZIARIO GESTIONALE ESERCIZIO 2014
 (1.2.BAR: FONDO LUCA BARONE)

ENTRATE

Capitolo Codice	Gestione dei Residui 2014						Gestione di Cassa 2014				Totale dei Residui Attivi al Termine dell'Esercizio 2014 (8 + 14)
	Residui Attivi al 1° Gennaio 2014	Riscossi	Rimasti da Riscuotere	Totale (13 + 14)	Variazioni		Previsioni	Riscossioni (7 + 13)	Diff. rispetto alle Previsioni		
					In più (15 - 12)	In meno (12 - 15)			In Più (19 - 18)	In Meno (18 - 19)	
1	12	13	14	15	16	17	18	19	20	21	22
1.3.1.											
1.3.1.01.									0,00	0,00	
1.3.2.											
1.3.2.02.											
1.3.2.03.											
1.3.2.04.	245,68	245,68		245,68			569,68	452,27		117,41	54,84
	245,68	245,68		245,68			569,68	452,27	0,00	117,41	54,84
1.3.3.											
1.3.3.01.									0,00	0,00	



ACCADEMIA NAZIONALE DEI LINCEI
 RENDICONTO FINANZIARIO GESTIONALE ESERCIZIO 2014
 (1.2.BAR: FONDO LUCA BARONE)

ENTRATE

Capitolo Codice	Gestione dei Residui 2014						Gestione di Cassa 2014				Totale dei Residui Attivi al Termine dell'Esercizio 2014 (8 + 14)
	Residui Attivi al 1° Gennaio 2014	Riscossi	Rimasti da Riscuotere	Totale (13 + 14)	Variazioni		Previsioni	Riscossioni (7 + 13)	Diff. rispetto alle Previsioni		
					In più (15 - 12)	In meno (12 - 15)			In Più (19 - 18)	In Meno (18 - 19)	
1	12	13	14	15	16	17	18	19	20	21	22
	245,68	245,68	0,00	245,68	0,00	0,00	569,68	452,27	0,00	117,41	54,84
	245,68	245,68	0,00	245,68	0,00	0,00	569,68	452,27	0,00	117,41	54,84
2.1.3.											
2.1.3.01.											
2.1.3.02.											
2.1.3.03.											
2.1.3.05.									0,00	0,00	
	0,00	0,00	0,00	0,00	0,00	0,00	0,00	0,00	0,00	0,00	0,00
	0,00	0,00	0,00	0,00	0,00	0,00	0,00	0,00	0,00	0,00	0,00
4.1.1.											



ACCADEMIA NAZIONALE DEI LINCEI
RENDICONTO FINANZIARIO GESTIONALE ESERCIZIO 2014
(1.2.BAR: FONDO LUCA BARONE)

ENTRATE

Capitolo Codice	Gestione dei Residui 2014						Gestione di Cassa 2014				Totale dei Residui Attivi al Termine dell'Esercizio 2014 (8 + 14)
	Residui Attivi al 1° Gennaio 2014	Riscossi	Rimasti da Riscuotere	Totale (13 + 14)	Variazioni		Previsioni	Riscossioni (7 + 13)	Diff. rispetto alle Previsioni		
					In più (15 - 12)	In meno (12 - 15)			In Più (19 - 18)	In Meno (18 - 19)	
1	12	13	14	15	16	17	18	19	20	21	22
4.1.1.01.							10.000,00	1.380,00		8.620,00	
							10.000,00	1.380,00	0,00	8.620,00	
	0,00	0,00	0,00	0,00	0,00	0,00	10.000,00	1.380,00	0,00	8.620,00	0,00
	0,00	0,00	0,00	0,00	0,00	0,00	10.000,00	1.380,00	0,00	8.620,00	0,00
	245,68	245,68	0,00	245,68	0,00	0,00	10.569,68	1.832,27	0,00	8.737,41	54,84
	245,68	245,68	0,00	245,68	0,00	0,00	10.569,68	1.832,27	0,00	8.737,41	54,84
	245,68	245,68	0,00	245,68	0,00	0,00	10.569,68	1.832,27	0,00	8.737,41	54,84



ACCADEMIA NAZIONALE DEI LINCEI
 RENDICONTO FINANZIARIO GESTIONALE ESERCIZIO 2014
 (1.2.BAR: FONDO LUCA BARONE)

ENTRATE

Capitolo Codice	Gestione dei Residui 2014						Gestione di Cassa 2014				Totale dei Residui Attivi al Termine dell'Esercizio 2014 (8 + 14)
	Residui Attivi al 1° Gennaio 2014	Riscossi	Rimasti da Riscuotere	Totale (13 + 14)	Variazioni		Previsioni	Riscossioni (7 + 13)	Diff. rispetto alle Previsioni		
					In più (15 - 12)	In meno (12 - 15)			In Più (19 - 18)	In Meno (18 - 19)	
1	12	13	14	15	16	17	18	19	20	21	22
	245,68	245,68	0,00	245,68	0,00	0,00	569,68	452,27	0,00	117,41	54,84
	0,00	0,00	0,00	0,00	0,00	0,00	0,00	0,00	0,00	0,00	0,00
	0,00	0,00	0,00	0,00	0,00	0,00	10.000,00	1.380,00	0,00	8.620,00	0,00
	245,68	245,68	0,00	245,68	0,00	0,00	10.569,68	1.832,27	0,00	8.737,41	54,84
	245,68	245,68	0,00	245,68	0,00	0,00	10.569,68	1.832,27	0,00	8.737,41	54,84
							4.570,32			4.570,32	
	245,68	245,68	0,00	245,68	0,00	0,00	15.140,00	1.832,27	0,00	13.307,73	54,84



ACCADEMIA NAZIONALE DEI LINCEI
 RENDICONTO FINANZIARIO GESTIONALE ESERCIZIO 2014
 (1.2.BAR: FONDO LUCA BARONE)

USCITE

Capitolo Codice	Gestione dei Residui 2014						Gestione di Cassa 2014				Totale dei Residui Passivi al Termine dell'Esercizio 2014 (8 + 14)
	Residui Passivi al 1° Gennaio 2014	Pagati	Rimasti da Pagare	Totale (13 + 14)	Variazioni		Previsioni	Pagamenti (7 + 13)	Diff. rispetto alle Previsioni		
					In più (15 - 12)	In meno (12 - 15)			In Più (19 - 18)	In Meno (18 - 19)	
1	12	13	14	15	16	17	18	19	20	21	22
1.1.3.											
1.1.3.05.											
1.1.3.16.									0,00	0,00	
	0,00	0,00	0,00	0,00	0,00	0,00	0,00	0,00	0,00	0,00	0,00
1.2.1.											
1.2.1.01.											
1.2.1.02.							4.800,00	4.000,00		800,00	
1.2.1.03.											



ACCADEMIA NAZIONALE DEI LINCEI
RENDICONTO FINANZIARIO GESTIONALE ESERCIZIO 2014
(1.2.BAR: FONDO LUCA BARONE)

USCITE

Capitolo Codice	Gestione dei Residui 2014						Gestione di Cassa 2014				Totale dei Residui Passivi al Termine dell'Esercizio 2014 (8 + 14)
	Residui Passivi al 1° Gennaio 2014	Pagati	Rimasti da Pagare	Totale (13 + 14)	Variazioni		Previsioni	Pagamenti (7 + 13)	Diff. rispetto alle Previsioni		
					In più (15 - 12)	In meno (12 - 15)			In Più (19 - 18)	In Meno (18 - 19)	
1	12	13	14	15	16	17	18	19	20	21	22
1.2.1.11.							4.800,00	4.000,00	0,00	800,00	
1.2.2.											
1.2.2.04.									0,00	0,00	
1.2.3.											
1.2.3.01.											
1.2.3.02.									0,00	0,00	
1.2.4.											
1.2.4.01.							340,00	340,00			
1.2.4.02.											
1.2.6.											
1.2.6.02.											
1.2.6.03.											
1.2.6.04.							340,00	340,00	0,00	0,00	
									0,00	0,00	



ACCADEMIA NAZIONALE DEI LINCEI
 RENDICONTO FINANZIARIO GESTIONALE ESERCIZIO 2014
 (1.2.BAR: FONDO LUCA BARONE)

USCITE


Capitolo Codice	Gestione dei Residui 2014						Gestione di Cassa 2014				Totale dei Residui Passivi al Termine dell'Esercizio 2014 (8 + 14)
	Residui Passivi al 1° Gennaio 2014	Pagati	Rimasti da Pagare	Totale (13 + 14)	Variazioni		Previsioni	Pagamenti (7 + 13)	Diff. rispetto alle Previsioni		
					In più (15 - 12)	In meno (12 - 15)			In Più (19 - 18)	In Meno (18 - 19)	
1	12	13	14	15	16	17	18	19	20	21	22
	0,00	0,00	0,00	0,00	0,00	0,00	5.140,00	4.340,00	0,00	800,00	0,00
	0,00	0,00	0,00	0,00	0,00	0,00	5.140,00	4.340,00	0,00	800,00	0,00
2.1.3.											
2.1.3.01.											
2.1.3.03.									0,00	0,00	
2.1.3.05.											
	0,00	0,00	0,00	0,00	0,00	0,00	0,00	0,00	0,00	0,00	0,00
	0,00	0,00	0,00	0,00	0,00	0,00	0,00	0,00	0,00	0,00	0,00
4.1.1.											
4.1.1.01.							10.000,00	1.380,00		8.620,00	



ACCADEMIA NAZIONALE DEI LINCEI
RENDICONTO FINANZIARIO GESTIONALE ESERCIZIO 2014
(1.2.BAR: FONDO LUCA BARONE)

USCITE

Capitolo Codice	Gestione dei Residui 2014						Gestione di Cassa 2014				Totale dei Residui Passivi al Termine dell'Esercizio 2014 (8 + 14)
	Residui Passivi al 1° Gennaio 2014	Pagati	Rimasti da Pagare	Totale (13 + 14)	Variazioni		Previsioni	Pagamenti (7 + 13)	Diff. rispetto alle Previsioni		
					In più (15 - 12)	In meno (12 - 15)			In Più (19 - 18)	In Meno (18 - 19)	
1	12	13	14	15	16	17	18	19	20	21	22
							10.000,00	1.380,00	0,00	8.620,00	
	0,00	0,00	0,00	0,00	0,00	0,00	10.000,00	1.380,00	0,00	8.620,00	0,00
	0,00	0,00	0,00	0,00	0,00	0,00	10.000,00	1.380,00	0,00	8.620,00	0,00
	0,00	0,00	0,00	0,00	0,00	0,00	15.140,00	5.720,00	0,00	9.420,00	0,00
	0,00	0,00	0,00	0,00	0,00	0,00	15.140,00	5.720,00	0,00	9.420,00	0,00
	0,00	0,00	0,00	0,00	0,00	0,00	15.140,00	5.720,00	0,00	9.420,00	0,00



ACCADEMIA NAZIONALE DEI LINCEI
 RENDICONTO FINANZIARIO GESTIONALE ESERCIZIO 2014
 (1.2.BAR: FONDO LUCA BARONE)

USCITE

Capitolo Codice	Gestione dei Residui 2014						Gestione di Cassa 2014				Totale dei Residui Passivi al Termine dell'Esercizio 2014 (8 + 14)
	Residui Passivi al 1° Gennaio 2014	Pagati	Rimasti da Pagare	Totale (13 + 14)	Variazioni		Previsioni	Pagamenti (7 + 13)	Diff. rispetto alle Previsioni		
					In più (15 - 12)	In meno (12 - 15)			In Più (19 - 18)	In Meno (18 - 19)	
1	12	13	14	15	16	17	18	19	20	21	22
	0,00	0,00	0,00	0,00	0,00	0,00	5.140,00	4.340,00	0,00	800,00	0,00
	0,00	0,00	0,00	0,00	0,00	0,00	0,00	0,00	0,00	0,00	0,00
	0,00	0,00	0,00	0,00	0,00	0,00	10.000,00	1.380,00	0,00	8.620,00	0,00
	0,00	0,00	0,00	0,00	0,00	0,00	15.140,00	5.720,00	0,00	9.420,00	0,00
	0,00	0,00	0,00	0,00	0,00	0,00	15.140,00	5.720,00	0,00	9.420,00	0,00
	0,00	0,00	0,00	0,00	0,00	0,00	15.140,00	5.720,00	0,00	9.420,00	0,00



ACCADEMIA NAZIONALE DEI LINCEI
 RENDICONTO FINANZIARIO GESTIONALE ESERCIZIO 2014 / C.R.A.:1.2.BEN
 (1.2.BEN: FONDO MARIO BENAZZI E GIUSEPPINA LENTATI)

ENTRATE

Capitolo		Gestione della Competenza 2014								
Codice	Denominazione	Previsioni				Somme Accertate			Diff. rispetto alle Previsioni	
		Iniziali	Variazioni		Definitive (3+4-5)	Riscosse	Rimaste da Riscuotere	Totale Accertamenti (7 + 8)	In Più (9 - 6)	In Meno (6 - 9)
			In +	In -						
1	2	3	4	5	6	7	8	9	10	11
	1. - Preventivo finanziario									
	1.2. - Fondo									
	1.2.BEN - FONDO MARIO BENAZZI E GIUSEPPINA LENTATI									
	1. - Entrate correnti									
	1.3. - Altre entrate									
1.3.1.	Entrate derivanti dalla vendita di beni e dalla prestazione di servizi									
1.3.1.01.	Proventi derivanti dalla vendita di pubblicazioni									
	Totale 1.3.1. - Entrate derivanti dalla vendita di beni e dalla prestazione di servizi								0,00	0,00
1.3.2.	Redditi e proventi patrimoniali									
1.3.2.02.	Interessi e premi titoli	2.079,00			2.079,00	2.078,12		2.078,12		0,88
1.3.2.03.	Dividendi ed altri proventi su titoli azionari ed altre partecipazioni									
1.3.2.04.	Interessi attivi su conti correnti e prestiti al personale	793,00			793,00	496,12	154,18	650,30		142,70
	Totale 1.3.2. - Redditi e proventi patrimoniali	2.872,00			2.872,00	2.574,24	154,18	2.728,42	0,00	143,58
1.3.3.	Poste correttive e compensative di uscite correnti									
1.3.3.01.	Recuperi e rimborsi diversi									



ACCADEMIA NAZIONALE DEI LINCEI
 RENDICONTO FINANZIARIO GESTIONALE ESERCIZIO 2014 / C.R.A.:1.2.BEN
 (1.2.BEN: FONDO MARIO BENAZZI E GIUSEPPINA LENTATI)

ENTRATE

Capitolo		Gestione della Competenza 2014								
Codice	Denominazione	Previsioni				Somme Accertate			Diff. rispetto alle Previsioni	
		Iniziali	Variazioni		Definitive (3+4-5)	Riscosse	Rimaste da Riscuotere	Totale Accertamenti (7 + 8)	In Più (9 - 6)	In Meno (6 - 9)
			In +	In -						
1	2	3	4	5	6	7	8	9	10	11
	Totale 1.3.3. - Poste correttive e compensative di uscite correnti								0,00	0,00
	<i>Totale 1.3. - Altre entrate</i>	2.872,00	0,00	0,00	2.872,00	2.574,24	154,18	2.728,42		143,58
	Totale generale 1. - Entrate correnti	2.872,00	0,00	0,00	2.872,00	2.574,24	154,18	2.728,42		143,58
	2. - Entrate in conto capitale									
	<i>2.1. - Entrate per alienazione di beni patrimoniali e riscossione di crediti</i>									
2.1.3.	Realizzo di valori mobiliari									
2.1.3.01.	Gestione patrimoniale in fondi									
2.1.3.02.	Cessioni di conferimenti e quote in altri enti									
2.1.3.03.	Realizzi titoli emessi o garantiti dallo Stato ed assimilati									
2.1.3.05.	Riscossioni di altri titoli di credito									
	Totale 2.1.3. - Realizzo di valori mobiliari								0,00	0,00
	<i>Totale 2.1. - Entrate per alienazione di beni patrimoniali e riscossione di crediti</i>	0,00	0,00	0,00	0,00	0,00	0,00	0,00	0,00	
	Totale generale 2. - Entrate in conto capitale	0,00	0,00	0,00	0,00	0,00	0,00	0,00	0,00	
	4. - Entrate aventi natura di partite di giro									



ACCADEMIA NAZIONALE DEI LINCEI
 RENDICONTO FINANZIARIO GESTIONALE ESERCIZIO 2014 / C.R.A.:1.2.BEN
 (1.2.BEN: FONDO MARIO BENAZZI E GIUSEPPINA LENTATI)

ENTRATE

Capitolo		Gestione della Competenza 2014								
Codice	Denominazione	Previsioni				Somme Accertate			Diff. rispetto alle Previsioni	
		Iniziali	Variazioni		Definitive (3+4-5)	Riscosse	Rimaste da Riscuotere	Totale Accertamenti (7 + 8)	In Più (9 - 6)	In Meno (6 - 9)
			In +	In -						
1	2	3	4	5	6	7	8	9	10	11
	<i>4.1. - Entrate aventi natura di partite di giro</i>									
4.1.1.	Entrate aventi natura di partite di giro									
4.1.1.01.	Versamento ritenute erariali									
4.1.1.08.	Riscossioni dal conto titoli									
	Totale 4.1.1. - Entrate aventi natura di partite di giro								0,00	0,00
	<i>Totale 4.1. - Entrate aventi natura di partite di giro</i>	0,00	0,00	0,00	0,00	0,00	0,00	0,00	0,00	
	<i>Totale generale 4. - Entrate aventi natura di partite di giro</i>	0,00	0,00	0,00	0,00	0,00	0,00	0,00	0,00	
	Totale 1.2.BEN - FONDO MARIO BENAZZI E GIUSEPPINA LENTATI	2.872,00	0,00	0,00	2.872,00	2.574,24	154,18	2.728,42		143,58
	Totale 1.2. - Fondo	2.872,00	0,00	0,00	2.872,00	2.574,24	154,18	2.728,42		143,58
	Totale 1. - Preventivo finanziario	2.872,00	0,00	0,00	2.872,00	2.574,24	154,18	2.728,42		143,58



ACCADEMIA NAZIONALE DEI LINCEI
 RENDICONTO FINANZIARIO GESTIONALE ESERCIZIO 2014 / C.R.A.:1.2.BEN
 (1.2.BEN: FONDO MARIO BENAZZI E GIUSEPPINA LENTATI)

ENTRATE

Capitolo		Gestione della Competenza 2014								
Codice	Denominazione	Previsioni				Somme Accertate			Diff. rispetto alle Previsioni	
		Iniziali	Variazioni		Definitive (3+4-5)	Riscosse	Rimaste da Riscuotere	Totale Accertamenti (7 + 8)	In Più (9 - 6)	In Meno (6 - 9)
			In +	In -						
1	2	3	4	5	6	7	8	9	10	11
	Riepilogo dei Titoli									
	Riepilogo dei titoli Centro Resp. Amm.va FONDO MARIO BENAZZI E GIUSEPPINA LENTATI									
	<i>Titolo I</i>	2.872,00	0,00	0,00	2.872,00	2.574,24	154,18	2.728,42	0,00	143,58
	<i>Titolo II</i>	0,00	0,00	0,00	0,00	0,00	0,00	0,00	0,00	0,00
	<i>Titolo IV</i>	0,00	0,00	0,00	0,00	0,00	0,00	0,00	0,00	0,00
	Totale delle entrate Centro Resp. Amm.va FONDO MARIO BENAZZI E GIUSEPPINA LENTATI	2.872,00	0,00	0,00	2.872,00	2.574,24	154,18	2.728,42	0,00	143,58
	Totale delle Entrate	2.872,00	0,00	0,00	2.872,00	2.574,24	154,18	2.728,42		143,58
	Avanzo Ammin. Applicato									
	Disavanzo Finanziario									
	Disavanzo di Cassa									
	Totale a Pareggio	2.872,00	0,00	0,00	2.872,00	2.574,24	154,18	2.728,42		143,58



ACCADEMIA NAZIONALE DEI LINCEI
 RENDICONTO FINANZIARIO GESTIONALE ESERCIZIO 2014 / C.R.A.:1.2.BEN
 (1.2.BEN: FONDO MARIO BENAZZI E GIUSEPPINA LENTATI)

USCITE

Capitolo		Gestione della Competenza 2014								
Codice	Denominazione	Previsioni				Somme Impegnate			Diff. rispetto alle Previsioni	
		Iniziali	Variazioni		Definitive (3+4-5)	Pagate	Rimaste da Pagare	Totale Impegni (7 + 8)	In Più (9 - 6)	In Meno (6 - 9)
			In +	In -						
1	2	3	4	5	6	7	8	9	10	11
	<u>1. - Preventivo finanziario</u>									
	<u>1.2. - Fondo</u>									
	<u>1.2.BEN - FONDO MARIO BENAZZI E GIUSEPPINA LENTATI</u>									
	<u>1. - Uscite correnti</u>									
	<u>1.1. - Spese di funzionamento</u>									
1.1.3.	Uscite per l'acquisto di beni di consumo e di servizi									
1.1.3.05.	Uscite per il funzionamento di commissioni, comitati, ecc.									
1.1.3.16.	Onorari e compensi per speciali incarichi									
	Totale 1.1.3. - Uscite per l'acquisto di beni di consumo e di servizi								0,00	0,00
	<u>Totale 1.1. - Spese di funzionamento</u>	0,00	0,00	0,00	0,00	0,00	0,00	0,00	0,00	
	<u>1.2. - Interventi diversi</u>									
1.2.1.	Uscite per prestazioni istituzionali									
1.2.1.01.	Organizzazione manifestazioni e convegni									
1.2.1.02.	Borse di studio									
1.2.1.03.	Uscite istituzionali per il conferimento di premi									



ACCADEMIA NAZIONALE DEI LINCEI
RENDICONTO FINANZIARIO GESTIONALE ESERCIZIO 2014 / C.R.A.:1.2.BEN
(1.2.BEN: FONDO MARIO BENAZZI E GIUSEPPINA LENTATI)

USCITE

Capitolo		Gestione della Competenza 2014								
Codice	Denominazione	Previsioni				Somme Impegnate			Diff. rispetto alle Previsioni	
		Iniziali	Variazioni		Definitive (3+4-5)	Pagate	Rimasto da Pagare	Totale Impegni (7 + 8)	In Più (9 - 6)	In Meno (6 - 9)
			In +	In -						
1	2	3	4	5	6	7	8	9	10	11
1.2.1.11.	Accantonamento per attività istituzionale	2.872,00			2.872,00					2.872,00
	Totale 1.2.1. - Uscite per prestazioni istituzionali	2.872,00			2.872,00				0,00	2.872,00
1.2.2.	Trasferimenti passivi									
1.2.2.04.	Trasferimenti correnti ad altre Pubbliche Amministrazioni									
	Totale 1.2.2. - Trasferimenti passivi								0,00	0,00
1.2.3.	Oneri Finanziari									
1.2.3.01.	Interessi passivi									
1.2.3.02.	Uscite e commissioni bancarie									
	Totale 1.2.3. - Oneri Finanziari								0,00	0,00
1.2.4.	Oneri Tributari									
1.2.4.01.	Imposta regionale sulle attività produttive (IRAP)									
1.2.4.02.	Altri tributi									
	Totale 1.2.4. - Oneri Tributari								0,00	0,00
1.2.6.	Uscite non classificabili in altre voci									
1.2.6.02.	Oneri vari straordinari									
1.2.6.03.	Altre spese correnti non classificabili									
1.2.6.04.	Spese per liti arbitraggi									
	Totale 1.2.6. - Uscite non classificabili in altre voci								0,00	0,00



ACCADEMIA NAZIONALE DEI LINCEI
 RENDICONTO FINANZIARIO GESTIONALE ESERCIZIO 2014 / C.R.A.:1.2.BEN
 (1.2.BEN: FONDO MARIO BENAZZI E GIUSEPPINA LENTATI)

USCITE

Capitolo		Gestione della Competenza 2014								
Codice	Denominazione	Previsioni				Somme Impegnate			Diff. rispetto alle Previsioni	
		Iniziali	Variazioni		Definitive (3+4-5)	Pagate	Rimaste da Pagare	Totale Impegni (7+8)	In Più (9-6)	In Meno (6-9)
			In +	In -						
1	2	3	4	5	6	7	8	9	10	11
	<i>Totale 1.2. - Interventi diversi</i>	2.872,00	0,00	0,00	2.872,00	0,00	0,00	0,00		2.872,00
	<i>Totale generale 1. - Uscite correnti</i>	2.872,00	0,00	0,00	2.872,00	0,00	0,00	0,00		2.872,00
	<i>4. - Uscite aventi natura di partite di giro</i>									
	<i>4.1. - Uscite aventi natura di partite di giro</i>									
4.1.1.	Uscite aventi natura di partite di giro									
4.1.1.01.	Versamento ritenute erariali									
	Totale 4.1.1. - Uscite aventi natura di partite di giro								0,00	0,00
	<i>Totale 4.1. - Uscite aventi natura di partite di giro</i>	0,00	0,00	0,00	0,00	0,00	0,00	0,00	0,00	
	<i>Totale generale 4. - Uscite aventi natura di partite di giro</i>	0,00	0,00	0,00	0,00	0,00	0,00	0,00	0,00	
	Totale 1.2.BEN - FONDO MARIO BENAZZI E GIUSEPPINA LENTATI	2.872,00	0,00	0,00	2.872,00	0,00	0,00	0,00		2.872,00
	Totale 1.2. - Fondo	2.872,00	0,00	0,00	2.872,00	0,00	0,00	0,00		2.872,00
	Totale 1. - Preventivo finanziario	2.872,00	0,00	0,00	2.872,00	0,00	0,00	0,00		2.872,00



ACCADEMIA NAZIONALE DEI LINCEI
 RENDICONTO FINANZIARIO GESTIONALE ESERCIZIO 2014 / C.R.A.:1.2.BEN
 (1.2.BEN: FONDO MARIO BENAZZI E GIUSEPPINA LENTATI)

USCITE

Capitolo		Gestione della Competenza 2014								
Codice	Denominazione	Previsioni				Somme Impegnate			Diff. rispetto alle Previsioni	
		Iniziali	Variazioni		Definitive (3+4-5)	Pagate	Rimaste da Pagare	Totale Impegni (7 + 8)	In Più (9 - 6)	In Meno (6 - 9)
			In +	In -						
1	2	3	4	5	6	7	8	9	10	11
	Riepilogo dei Titoli									
	Riepilogo dei titoli Centro Resp. Amm.va FONDO MARIO BENAZZI E GIUSEPPINA LENTATI									
	<i>Titolo I</i>	2.872,00	0,00	0,00	2.872,00	0,00	0,00	0,00	0,00	2.872,00
	<i>Titolo IV</i>	0,00	0,00	0,00	0,00	0,00	0,00	0,00	0,00	0,00
	Totale delle uscite Centro Resp. Amm.va FONDO MARIO BENAZZI E GIUSEPPINA LENTATI	2.872,00	0,00	0,00	2.872,00	0,00	0,00	0,00	0,00	2.872,00
	Totale delle Uscite	2.872,00	0,00	0,00	2.872,00	0,00	0,00	0,00		2.872,00
	Disavanzo Amministrazione									
	Avanzo Finanziario							2.728,42	2.728,42	
	Avanzo di Cassa					2.574,24				
	Totale a Pareggio	2.872,00	0,00	0,00	2.872,00	2.574,24	0,00	2.728,42		143,58



ACCADEMIA NAZIONALE DEI LINCEI
RENDICONTO FINANZIARIO GESTIONALE ESERCIZIO 2014
(1.2.BEN: FONDO MARIO BENAZZI E GIUSEPPINA LENTATI)

ENTRATE

Capitolo	Gestione dei Residui 2014						Gestione di Cassa 2014				Totale dei Residui Attivi al Termine dell'Esercizio 2014 (8 + 14)
	Residui Attivi al 1° Gennaio 2014	Riscossi	Rimasti da Riscuotere	Totale (13 + 14)	Variazioni		Previsioni	Riscossioni (7 + 13)	Diff. rispetto alle Previsioni		
					In più (15 - 12)	In meno (12 - 15)			In Più (19 - 18)	In Meno (18 - 19)	
1	12	13	14	15	16	17	18	19	20	21	22
1.3.1.											
1.3.1.01.									0,00	0,00	
1.3.2.											
1.3.2.02.							2.079,00	2.078,12		0,88	
1.3.2.03.											
1.3.2.04.	536,34	536,34		536,34			1.329,34	1.032,46		296,88	154,18
	536,34	536,34		536,34			3.408,34	3.110,58	0,00	297,76	154,18
1.3.3.											
1.3.3.01.											



ACCADEMIA NAZIONALE DEI LINCEI
RENDICONTO FINANZIARIO GESTIONALE ESERCIZIO 2014
(1.2.BEN: FONDO MARIO BENAZZI E GIUSEPPINA LENTATI)

ENTRATE

Capitolo	Gestione dei Residui 2014						Gestione di Cassa 2014				Totale dei Residui Attivi al Termine dell'Esercizio 2014 (8 + 14)
	Residui Attivi al 1° Gennaio 2014	Riscossi	Rimasti da Riscuotere	Totale (13 + 14)	Variazioni		Previsioni	Riscossioni (7 + 13)	Diff. rispetto alle Previsioni		
					In più (15 - 12)	In meno (12 - 15)			In Più (19 - 18)	In Meno (18 - 19)	
1	12	13	14	15	16	17	18	19	20	21	22
									0,00	0,00	
	536,34	536,34	0,00	536,34	0,00	0,00	3.408,34	3.110,58	0,00	297,76	154,18
	536,34	536,34	0,00	536,34	0,00	0,00	3.408,34	3.110,58	0,00	297,76	154,18
2.1.3.											
2.1.3.01.											
2.1.3.02.											
2.1.3.03.											
2.1.3.05.									0,00	0,00	
	0,00	0,00	0,00	0,00	0,00	0,00	0,00	0,00	0,00	0,00	0,00
	0,00	0,00	0,00	0,00	0,00	0,00	0,00	0,00	0,00	0,00	0,00



ACCADEMIA NAZIONALE DEI LINCEI
 RENDICONTO FINANZIARIO GESTIONALE ESERCIZIO 2014
 (1.2.BEN: FONDO MARIO BENAZZI E GIUSEPPINA LENTATI)

ENTRATE

Capitolo	Gestione del Residui 2014						Gestione di Cassa 2014				Totale dei Residui Attivi al Termine dell'Esercizio 2014 (8 + 14)
	Residui Attivi al 1° Gennaio 2014	Riscossi	Rimasti da Riscuotere	Totale (13 + 14)	Variazioni		Previsioni	Riscossioni (7 + 13)	Diff. rispetto alle Previsioni		
					In più (15 - 12)	In meno (12 - 15)			In Più (19 - 18)	In Meno (18 - 19)	
1	12	13	14	15	16	17	18	19	20	21	22
4.1.1.											
4.1.1.01.											
4.1.1.08.	47.244,70		47.244,70	47.244,70			47.244,70			47.244,70	47.244,70
	47.244,70		47.244,70	47.244,70			47.244,70		0,00	47.244,70	47.244,70
	47.244,70	0,00	47.244,70	47.244,70	0,00	0,00	47.244,70	0,00	0,00	47.244,70	47.244,70
	47.244,70	0,00	47.244,70	47.244,70	0,00	0,00	47.244,70	0,00	0,00	47.244,70	47.244,70
	47.781,04	536,34	47.244,70	47.781,04	0,00	0,00	50.653,04	3.110,58	0,00	47.542,46	47.398,88
	47.781,04	536,34	47.244,70	47.781,04	0,00	0,00	50.653,04	3.110,58	0,00	47.542,46	47.398,88
	47.781,04	536,34	47.244,70	47.781,04	0,00	0,00	50.653,04	3.110,58	0,00	47.542,46	47.398,88



ACCADEMIA NAZIONALE DEI LINCEI
 RENDICONTO FINANZIARIO GESTIONALE ESERCIZIO 2014
 (1.2.BEN: FONDO MARIO BENAZZI E GIUSEPPINA LENTATI)

ENTRATE

Capitolo Codice	Gestione dei Residui 2014						Gestione di Cassa 2014				Totale dei Residui Attivi al Termine dell'Esercizio 2014 (8 + 14)
	Residui Attivi al 1° Gennaio 2014	Riscossi	Rimasti da Riscuotere	Totale (13 + 14)	Variazioni		Previsioni	Riscossioni (7 + 13)	Diff. rispetto alle Previsioni		
					In più (15 - 12)	In meno (12 - 16)			In Più (19 - 18)	In Meno (18 - 19)	
1	12	13	14	15	16	17	18	19	20	21	22
	536,34	536,34	0,00	536,34	0,00	0,00	3.408,34	3.110,58	0,00	297,76	154,18
	0,00	0,00	0,00	0,00	0,00	0,00	0,00	0,00	0,00	0,00	0,00
	47.244,70	0,00	47.244,70	47.244,70	0,00	0,00	47.244,70	0,00	0,00	47.244,70	47.244,70
	47.781,04	536,34	47.244,70	47.781,04	0,00	0,00	50.653,04	3.110,58	0,00	47.542,46	47.398,88
	47.781,04	536,34	47.244,70	47.781,04	0,00	0,00	50.653,04	3.110,58	0,00	47.542,46	47.398,88
	47.781,04	536,34	47.244,70	47.781,04	0,00	0,00	50.653,04	3.110,58	0,00	47.542,46	47.398,88



ACCADEMIA NAZIONALE DEI LINCEI
RENDICONTO FINANZIARIO GESTIONALE ESERCIZIO 2014
(1.2.BEN: FONDO MARIO BENAZZI E GIUSEPPINA LENTATI)

USCITE

Capitolo Codice	Gestione dei Residui 2014						Gestione di Cassa 2014				Totale dei Residui Passivi al Termine dell'Esercizio 2014 (8 + 14)	
	Residui Passivi al 1° Gennaio 2014	Pagati	Rimasti da Pagare	Totale (13 + 14)	Variazioni		Previsioni	Pagamenti (7 + 13)	Diff. rispetto alle Previsioni			
					In più (15 - 12)	In meno (12 - 15)			In Più (19 - 18)	In Meno (18 - 19)		
1	12	13	14	15	16	17	18	19	20	21	22	
1.1.3.												
1.1.3.05.												
1.1.3.16.									0,00	0,00		
	0,00	0,00	0,00	0,00	0,00	0,00	0,00	0,00	0,00	0,00	0,00	0,00
1.2.1.												
1.2.1.01.												
1.2.1.02.												
1.2.1.03.												



ACCADEMIA NAZIONALE DEI LINCEI
RENDICONTO FINANZIARIO GESTIONALE ESERCIZIO 2014
(1.2.BEN: FONDO MARIO BENAZZI E GIUSEPPINA LENTATI)

USCITE

Capitolo Codice	Gestione dei Residui 2014						Gestione di Cassa 2014				Totale dei Residui Passivi al Termine dell'Esercizio 2014 (8 + 14)
	Residui Passivi al 1° Gennaio 2014	Pagati	Rimasti da Pagare	Totale (13 + 14)	Variazioni		Previsioni	Pagamenti (7 + 13)	Diff. rispetto alle Previsioni		
					In più (15 - 12)	In meno (12 - 15)			In Più (19 - 18)	In Meno (18 - 19)	
1	12	13	14	15	16	17	18	19	20	21	22
1.2.1.11.							2.872,00			2.872,00	
							2.872,00		0,00	2.872,00	
1.2.2.											
1.2.2.04.									0,00	0,00	
1.2.3.											
1.2.3.01.									0,00	0,00	
1.2.3.02.									0,00	0,00	
1.2.4.											
1.2.4.01.									0,00	0,00	
1.2.4.02.									0,00	0,00	
1.2.6.											
1.2.6.02.									0,00	0,00	
1.2.6.03.											
1.2.6.04.									0,00	0,00	



ACCADEMIA NAZIONALE DEI LINCEI
 RENDICONTO FINANZIARIO GESTIONALE ESERCIZIO 2014
 (1.2.BEN: FONDO MARIO BENAZZI E GIUSEPPINA LENTATI)

USCITE

Capitolo Codice	Gestione dei Residui 2014						Gestione di Cassa 2014				Totale dei Residui Passivi al Termine dell'Esercizio 2014 (8 + 14)
	Residui Passivi al 1° Gennaio 2014	Pagati	Rimasti da Pagare	Totale (13 + 14)	Variazioni		Previsioni	Pagamenti (7 + 13)	Diff. rispetto alle Previsioni		
					In più (15 - 12)	In meno (12 - 15)			In Più (19 - 18)	In Meno (18 - 19)	
1	12	13	14	15	16	17	18	19	20	21	22
	0,00	0,00	0,00	0,00	0,00	0,00	2.872,00	0,00	0,00	2.872,00	0,00
	0,00	0,00	0,00	0,00	0,00	0,00	2.872,00	0,00	0,00	2.872,00	0,00
4.1.1.											
4.1.1.01.									0,00	0,00	
	0,00	0,00	0,00	0,00	0,00	0,00	0,00	0,00	0,00	0,00	0,00
	0,00	0,00	0,00	0,00	0,00	0,00	0,00	0,00	0,00	0,00	0,00
	0,00	0,00	0,00	0,00	0,00	0,00	2.872,00	0,00	0,00	2.872,00	0,00
	0,00	0,00	0,00	0,00	0,00	0,00	2.872,00	0,00	0,00	2.872,00	0,00
	0,00	0,00	0,00	0,00	0,00	0,00	2.872,00	0,00	0,00	2.872,00	0,00



ACCADEMIA NAZIONALE DEI LINCEI
 RENDICONTO FINANZIARIO GESTIONALE ESERCIZIO 2014
 (1.2.BEN: FONDO MARIO BENAZZI E GIUSEPPINA LENTATI)

USCITE

Capitolo Codice	Gestione dei Residui 2014						Gestione di Cassa 2014				Totale dei Residui Passivi al Termine dell'Esercizio 2014 (8 + 14)
	Residui Passivi al 1° Gennaio 2014	Pagati	Rimasti da Pagare	Totale (13 + 14)	Variazioni		Previsioni	Pagamenti (7 + 13)	Diff. rispetto alle Previsioni		
					In più (15 - 12)	In meno (12 - 15)			In Più (19 - 18)	In Meno (18 - 19)	
1	12	13	14	15	16	17	18	19	20	21	22
	0,00	0,00	0,00	0,00	0,00	0,00	2.872,00	0,00	0,00	2.872,00	0,00
	0,00	0,00	0,00	0,00	0,00	0,00	0,00	0,00	0,00	0,00	0,00
	0,00	0,00	0,00	0,00	0,00	0,00	2.872,00	0,00	0,00	2.872,00	0,00
	0,00	0,00	0,00	0,00	0,00	0,00	2.872,00	0,00	0,00	2.872,00	0,00
							47.781,04			47.781,04	
	0,00	0,00	0,00	0,00	0,00	0,00	50.653,04	0,00	0,00	50.653,04	0,00



ACCADEMIA NAZIONALE DEI LINCEI
 RENDICONTO FINANZIARIO GESTIONALE ESERCIZIO 2014 / C.R.A.:1.2.BON
 (1.2.BON: FONDO MASSIMO E MINO BONTEMPELLI)

ENTRATE

Capitolo		Gestione della Competenza 2014								
Codice	Denominazione	Previsioni				Somme Accertate			Diff. rispetto alle Previsioni	
		Iniziali	Variazioni		Definitive (3+4-5)	Riscosse	Rimaste da Riscuotere	Totale Accertamenti (7 + 8)	In Più (9 - 6)	In Meno (6 - 9)
			In +	In -						
1	2	3	4	5	6	7	8	9	10	11
	<u>1. - Preventivo finanziario</u>									
	<u>1.2. - Fondo</u>									
	<u>1.2.BON - FONDO MASSIMO E MINO BONTEMPELLI</u>									
	<u>1. - Entrate correnti</u>									
	<u>1.3. - Altre entrate</u>									
1.3.1.	Entrate derivanti dalla vendita di beni e dalla prestazione di servizi									
1.3.1.01.	Proventi derivanti dalla vendita di pubblicazioni									
	Totale 1.3.1. - Entrate derivanti dalla vendita di beni e dalla prestazione di servizi								0,00	0,00
1.3.2.	Redditi e proventi patrimoniali									
1.3.2.02.	Interessi e premi titoli									
1.3.2.03.	Dividendi ed altri proventi su titoli azionari ed altre partecipazioni									
1.3.2.04.	Interessi attivi su conti correnti e prestiti al personale	651,00			651,00	367,96	110,27	478,23		172,77
	Totale 1.3.2. - Redditi e proventi patrimoniali	651,00			651,00	367,96	110,27	478,23	0,00	172,77
1.3.3.	Poste correttive e compensative di uscite correnti									
1.3.3.01.	Recuperi e rimborsi diversi									
	Totale 1.3.3. - Poste correttive e compensative di uscite correnti								0,00	0,00

Pagina: 1



ACCADEMIA NAZIONALE DEI LINCEI
 RENDICONTO FINANZIARIO GESTIONALE ESERCIZIO 2014 / C.R.A.:1.2.BON
 (1.2.BON: FONDO MASSIMO E MINO BONTEMPELLI)

ENTRATE

Capitolo		Gestione della Competenza 2014								
Codice	Denominazione	Previsioni				Somme Accertate			Diff. rispetto alle Previsioni	
		Iniziali	Variazioni		Definitive (3+4-5)	Riscosse	Rimaste da Riscuotere	Totale Accertamenti (7 + 8)	In Più (9 - 6)	In Meno (6 - 9)
			In +	In -						
1	2	3	4	5	6	7	8	9	10	11
	<i>Totale 1.3. - Altre entrate</i>	651,00	0,00	0,00	651,00	367,96	110,27	478,23		172,77
	Totale generale 1. - Entrate correnti	651,00	0,00	0,00	651,00	367,96	110,27	478,23		172,77
	2. - Entrate in conto capitale									
	<i>2.1. - Entrate per alienazione di beni patrimoniali e riscossione di crediti</i>									
2.1.3.	Realizzo di valori mobiliari									
2.1.3.01.	Gestione patrimoniale in fondi									
2.1.3.02.	Cessioni di conferimenti e quote in altri enti									
2.1.3.03.	Realizzi titoli emessi o garantiti dallo Stato ed assimilati									
2.1.3.05.	Riscossioni di altri titoli di credito									
	Totale 2.1.3. - Realizzo di valori mobiliari								0,00	0,00
	<i>Totale 2.1. - Entrate per alienazione di beni patrimoniali e riscossione di crediti</i>	0,00	0,00	0,00	0,00	0,00	0,00	0,00	0,00	
	Totale generale 2. - Entrate in conto capitale	0,00	0,00	0,00	0,00	0,00	0,00	0,00	0,00	
	4. - Entrate aventi natura di partite di giro									
	<i>4.1. - Entrate aventi natura di partite di giro</i>									
4.1.1.	Entrate aventi natura di partite di									



ACCADEMIA NAZIONALE DEI LINCEI
 RENDICONTO FINANZIARIO GESTIONALE ESERCIZIO 2014 / C.R.A.:1.2.BON
 (1.2.BON: FONDO MASSIMO E MINO BONTEMPELLI)

ENTRATE

Capitolo		Gestione della Competenza 2014								
Codice	Denominazione	Previsioni				Somme Accertate			Diff. rispetto alle Previsioni	
		Iniziali	Variazioni		Definitive (3+4-5)	Riscosse	Rimaste da Riscuotere	Totale Accertamenti (7 + 8)	In Più (9 - 6)	In Meno (6 - 9)
			In +	In -						
1	2	3	4	5	6	7	8	9	10	11
4.1.1.01.	glo									
	Versamento ritenute erariali	3.500,00			3.500,00					3.500,00
	Totale 4.1.1. - Entrate aventi natura di partite di giro	3.500,00			3.500,00				0,00	3.500,00
	<u>Totale 4.1. - Entrate aventi natura di partite di giro</u>	3.500,00	0,00	0,00	3.500,00	0,00	0,00	0,00		3.500,00
	<u>Totale generale 4. - Entrate aventi natura di partite di giro</u>	3.500,00	0,00	0,00	3.500,00	0,00	0,00	0,00		3.500,00
	<u>Totale 1.2.BON - FONDO MASSIMO E MINO BONTEMPELLI</u>	4.151,00	0,00	0,00	4.151,00	367,96	110,27	478,23		3.672,77
	<u>Totale 1.2. - Fondo</u>	4.151,00	0,00	0,00	4.151,00	367,96	110,27	478,23		3.672,77
	<u>Totale 1. - Preventivo finanziario</u>	4.151,00	0,00	0,00	4.151,00	367,96	110,27	478,23		3.672,77



ACCADEMIA NAZIONALE DEI LINCEI
RENDICONTO FINANZIARIO GESTIONALE ESERCIZIO 2014 / C.R.A.:1.2.BON
(1.2.BON: FONDO MASSIMO E MINO BONTEMPELLI)

ENTRATE

Capitolo		Gestione della Competenza 2014								
Codice	Denominazione	Previsioni				Somme Accertate			Diff. rispetto alle Previsioni	
		Iniziali	Variazioni		Definitive (3+4-5)	Riscosse	Rimaste da Riscuotere	Totale Accertamenti (7 + 8)	In Più (9 - 6)	In Meno (6 - 9)
			In +	In -						
1	2	3	4	5	6	7	8	9	10	11
	Riepilogo dei Titoli									
	Riepilogo dei titoli Centro									
	Resp. Amm.va FONDO									
	MASSIMO E MINO									
	BONTEMPELLI									
	<i>Titolo I</i>	651,00	0,00	0,00	651,00	367,96	110,27	478,23	0,00	172,77
	<i>Titolo II</i>	0,00	0,00	0,00	0,00	0,00	0,00	0,00	0,00	0,00
	<i>Titolo IV</i>	3.500,00	0,00	0,00	3.500,00	0,00	0,00	0,00	0,00	3.500,00
	Totale delle entrate Centro	4.151,00	0,00	0,00	4.151,00	367,96	110,27	478,23	0,00	3.672,77
	Resp. Amm.va FONDO									
	MASSIMO E MINO									
	BONTEMPELLI									
	Totale delle Entrate	4.151,00	0,00	0,00	4.151,00	367,96	110,27	478,23		3.672,77
	Avanzo Ammin. Applicato	5.574,00			5.574,00					5.574,00
	Disavanzo Finanziario									
	Disavanzo di Cassa									
	Totale a Pareggio	9.725,00	0,00	0,00	9.725,00	367,96	110,27	478,23		9.246,77



ACCADEMIA NAZIONALE DEI LINCEI
 RENDICONTO FINANZIARIO GESTIONALE ESERCIZIO 2014 / C.R.A.:1.2.BON
 (1.2.BON: FONDO MASSIMO E MINO BONTEPELLI)

USCITE

Capitolo		Gestione della Competenza 2014								
Codice	Denominazione	Previsioni				Somme Impegnate			Diff. rispetto alle Previsioni	
		Iniziali	Variazioni		Definitive (3+4-5)	Pagate	Rimaste da Pagare	Totale Impegni (7 + 8)	In Più (9 - 6)	In Meno (6 - 9)
			In +	In -						
1	2	3	4	5	6	7	8	9	10	11
	1. - Preventivo finanziario									
	1.2. - Fondo									
	1.2.BON - FONDO MASSIMO E MINO BONTEPELLI									
	1. - Uscite correnti									
	1.1. - Spese di funzionamento									
1.1.3.	Uscite per l'acquisto di beni di consumo e di servizi									
1.1.3.05.	Uscite per il funzionamento di commissioni, comitati, ecc.									
1.1.3.16.	Onorari e compensi per speciali incarichi									
	Totale 1.1.3. - Uscite per l'acquisto di beni di consumo e di servizi								0,00	0,00
	<u>Totale 1.1. - Spese di funzionamento</u>	0,00	0,00	0,00	0,00	0,00	0,00	0,00	0,00	
	1.2. - Interventi diversi									
1.2.1.	Uscite per prestazioni istituzionali									
1.2.1.01.	Organizzazione manifestazioni e convegni									
1.2.1.02.	Borse di studio	5.800,00			5.800,00					5.800,00
1.2.1.03.	Uscite istituzionali per il conferimento di premi									



ACCADEMIA NAZIONALE DEI LINCEI
RENDICONTO FINANZIARIO GESTIONALE ESERCIZIO 2014 / C.R.A.:1.2.BON
(1.2.BON: FONDO MASSIMO E MINO BONTEMPELLI)

USCITE

Capitolo		Gestione della Competenza 2014								
Codice	Denominazione	Previsioni				Somme Impegnate			Diff. rispetto alle Previsioni	
		Iniziali	Variazioni		Definitive (3+4-5)	Pagate	Rimaste da Pagare	Totale Impegni (7 + 8)	In Più (9 - 6)	In Meno (6 - 9)
			In +	In -						
1	2	3	4	5	6	7	8	9	10	11
1.2.1.11.	Accantonamento per attività istituzionale									
	Totale 1.2.1. - Uscite per prestazioni istituzionali	5.800,00			5.800,00				0,00	5.800,00
1.2.2.	Trasferimenti passivi									
1.2.2.04.	Trasferimenti correnti ad altre Pubbliche Amministrazioni									
	Totale 1.2.2. - Trasferimenti passivi								0,00	0,00
1.2.3.	Oneri Finanziari									
1.2.3.01.	Interessi passivi									
1.2.3.02.	Uscite e commissioni bancarie									
	Totale 1.2.3. - Oneri Finanziari								0,00	0,00
1.2.4.	Oneri Tributari									
1.2.4.01.	Imposta regionale sulle attività produttive (IRAP)	425,00			425,00					425,00
1.2.4.02.	Altri tributi									
	Totale 1.2.4. - Oneri Tributari	425,00			425,00				0,00	425,00
1.2.6.	Uscite non classificabili in altre voci									
1.2.6.02.	Oneri vari straordinari									
1.2.6.03.	Altre spese correnti non classificabili									
1.2.6.04.	Spese per liti arbitraggi									
	Totale 1.2.6. - Uscite non classificabili in altre voci								0,00	0,00



ACCADEMIA NAZIONALE DEI LINCEI
RENDICONTO FINANZIARIO GESTIONALE ESERCIZIO 2014 / C.R.A.:1.2.BON
(1.2.BON: FONDO MASSIMO E MINO BONTEMPELLI)

USCITE

Capitolo		Gestione della Competenza 2014								
Codice	Denominazione	Previsioni				Somme Impegnate			Diff. rispetto alle Previsioni	
		Iniziali	Variazioni		Definitive (3+4-5)	Pagate	Rimaste da Pagare	Totale Impegni (7 + 8)	In Più (9 - 6)	In Meno (6 - 9)
			In +	In -						
1	2	3	4	5	6	7	8	9	10	11
	<i>Totale 1.2. - Interventi diversi</i>	6.225,00	0,00	0,00	6.225,00	0,00	0,00	0,00		6.225,00
	<i>Totale generale 1. - Uscite correnti</i>	6.225,00	0,00	0,00	6.225,00	0,00	0,00	0,00		6.225,00
	2. - Uscite in conto capitale									
	<i>2.1. - Investimenti</i>									
2.1.3.	Partecipazioni e acquisto di valori mobiliari									
2.1.3.01.	Partecipazioni azionarie Fondi									
2.1.3.03.	Acquisti di titoli obbligazionari									
2.1.3.05.	Acquisti di altri titoli di credito									
	Totale 2.1.3. - Partecipazioni e acquisto di valori mobiliari								0,00	0,00
	<i>Totale 2.1. - Investimenti</i>	0,00	0,00	0,00	0,00	0,00	0,00	0,00	0,00	
	<i>Totale generale 2. - Uscite in conto capitale</i>	0,00	0,00	0,00	0,00	0,00	0,00	0,00	0,00	
	4. - Uscite aventi natura di partite di giro									
	<i>4.1. - Uscite aventi natura di partite di giro</i>									
4.1.1.	Uscite aventi natura di partite di giro									
4.1.1.01.	Versamento ritenute erariali	3.500,00			3.500,00					3.500,00



ACCADEMIA NAZIONALE DEI LINCEI
 RENDICONTO FINANZIARIO GESTIONALE ESERCIZIO 2014 / C.R.A.:1.2.BON
 (1.2.BON: FONDO MASSIMO E MINO BONTEMPELLI)

USCITE

Capitolo		Gestione della Competenza 2014								
Codice	Denominazione	Previsioni				Somme Impegnate			Diff. rispetto alle Previsioni	
		Iniziali	Variazioni		Definitive (3+4-5)	Pagate	Rimaste da Pagare	Totale Impegni (7 + 8)	In Più (9 - 6)	In Meno (6 - 9)
			in +	in -						
1	2	3	4	5	6	7	8	9	10	11
	Totale 4.1.1. - Uscite aventi natura di partite di giro	3.500,00			3.500,00				0,00	3.500,00
	<i>Totale 4.1. - Uscite aventi natura di partite di giro</i>	3.500,00	0,00	0,00	3.500,00	0,00	0,00	0,00		3.500,00
	<i>Totale generale 4. - Uscite aventi natura di partite di giro</i>	3.500,00	0,00	0,00	3.500,00	0,00	0,00	0,00		3.500,00
	Totale 1.2.BON - FONDO MASSIMO E MINO BONTEMPELLI	9.725,00	0,00	0,00	9.725,00	0,00	0,00	0,00		9.725,00
	Totale 1.2. - Fondo	9.725,00	0,00	0,00	9.725,00	0,00	0,00	0,00		9.725,00
	Totale 1. - Preventivo finanziario	9.725,00	0,00	0,00	9.725,00	0,00	0,00	0,00		9.725,00



ACCADEMIA NAZIONALE DEI LINCEI
 RENDICONTO FINANZIARIO GESTIONALE ESERCIZIO 2014 / C.R.A.:1.2.BON
 (1.2.BON: FONDO MASSIMO E MINO BONTEMPELLI)

USCITE

Capitolo		Gestione della Competenza 2014								
Codice	Denominazione	Previsioni				Somme Impegnate			Diff. rispetto alle Previsioni	
		Iniziali	Variazioni		Definitive (3+4-5)	Pagate	Rimaste da Pagare	Totale Impegni (7 + 8)	In Più (9 - 6)	In Meno (6 - 9)
			In +	In -						
1	2	3	4	5	6	7	8	9	10	11
	Riepilogo dei Titoli									
	Riepilogo dei titoli Centro									
	Resp. Amm.va FONDO									
	MASSIMO E MINO									
	BONTEMPELLI									
	<i>Titolo I</i>	6.225,00	0,00	0,00	6.225,00	0,00	0,00	0,00	0,00	6.225,00
	<i>Titolo II</i>	0,00	0,00	0,00	0,00	0,00	0,00	0,00	0,00	0,00
	<i>Titolo IV</i>	3.500,00	0,00	0,00	3.500,00	0,00	0,00	0,00	0,00	3.500,00
	Totale delle uscite Centro	9.725,00	0,00	0,00	9.725,00	0,00	0,00	0,00	0,00	9.725,00
	Resp. Amm.va FONDO									
	MASSIMO E MINO									
	BONTEMPELLI									
	Totale delle Uscite	9.725,00	0,00	0,00	9.725,00	0,00	0,00	0,00		9.725,00
	Disavanzo Amministrazione									
	Avanzo Finanziario							478,23	478,23	
	Avanzo di Cassa					367,96				
	Totale a Pareggio	9.725,00	0,00	0,00	9.725,00	367,96	0,00	478,23		9.246,77



ACCADEMIA NAZIONALE DEI LINCEI
RENDICONTO FINANZIARIO GESTIONALE ESERCIZIO 2014
(1.2.BON: FONDO MASSIMO E MINO BONTEMPELLI)

ENTRATE

Capitolo	Gestione dei Residui 2014						Gestione di Cassa 2014				Totale dei Residui Attivi al Termine dell'Esercizio 2014 (8 + 14)
	Residui Attivi al 1° Gennaio 2014	Riscossi	Rimasti da Riscuotere	Totale (13 + 14)	Variazioni		Previsioni	Riscossioni (7 + 13)	Diff. rispetto alle Previsioni		
					In più (15 - 12)	In meno (12 - 15)			In Più (19 - 18)	In Meno (18 - 19)	
1	12	13	14	15	16	17	18	19	20	21	22
1.3.1.											
1.3.1.01.									0,00	0,00	
1.3.2.											
1.3.2.02.											
1.3.2.03.											
1.3.2.04.	389,01	389,01		389,01			1.040,01	756,97		283,04	110,27
	389,01	389,01		389,01			1.040,01	756,97	0,00	283,04	110,27
1.3.3.											
1.3.3.01.									0,00	0,00	

Pagina: 1



ACCADEMIA NAZIONALE DEI LINCEI
 RENDICONTO FINANZIARIO GESTIONALE ESERCIZIO 2014
 (1.2.BON: FONDO MASSIMO E MINO BONTEMPELLI)

ENTRATE

Capitolo Codice	Gestione dei Residui 2014						Gestione di Cassa 2014				Totale dei Residui Attivi al Termine dell'Esercizio 2014 (8 + 14)
	Residui Attivi al 1° Gennaio 2014	Riscossi	Rimasti da Riscuotere	Totale (13 + 14)	Variazioni		Previsioni	Riscossioni (7 + 13)	Diff. rispetto alle Previsioni		
					In più (15 - 12)	In meno (12 - 15)			In Più (19 - 18)	In Meno (18 - 19)	
1	12	13	14	15	16	17	18	19	20	21	22
	389,01	389,01	0,00	389,01	0,00	0,00	1.040,01	756,97	0,00	283,04	110,27
	389,01	389,01	0,00	389,01	0,00	0,00	1.040,01	756,97	0,00	283,04	110,27
2.1.3.											
2.1.3.01.											
2.1.3.02.											
2.1.3.03.											
2.1.3.05.									0,00	0,00	
	0,00	0,00	0,00	0,00	0,00	0,00	0,00	0,00	0,00	0,00	0,00
	0,00	0,00	0,00	0,00	0,00	0,00	0,00	0,00	0,00	0,00	0,00
4.1.1.											



ACCADEMIA NAZIONALE DEI LINCEI
 RENDICONTO FINANZIARIO GESTIONALE ESERCIZIO 2014
 (1.2.BON: FONDO MASSIMO E MINO BONTEMPELLI)

ENTRATE

Capitolo	Gestione dei Residui 2014						Gestione di Cassa 2014				Totale dei Residui Attivi al Termine dell'Esercizio 2014 (8 + 14)
	Residui Attivi al 1° Gennaio 2014	Riscossi	Rimasti da Riscuotere	Totale (13 + 14)	Variazioni		Previsioni	Riscossioni (7 + 13)	Diff. rispetto alle Previsioni		
					In più (15 - 12)	In meno (12 - 15)			In Più (19 - 18)	In Meno (18 - 19)	
1	12	13	14	15	16	17	18	19	20	21	22
4.1.1.01.							3.500,00			3.500,00	
							3.500,00		0,00	3.500,00	
	0,00	0,00	0,00	0,00	0,00	0,00	3.500,00	0,00	0,00	3.500,00	0,00
	0,00	0,00	0,00	0,00	0,00	0,00	3.500,00	0,00	0,00	3.500,00	0,00
	389,01	389,01	0,00	389,01	0,00	0,00	4.540,01	756,97	0,00	3.783,04	110,27
	389,01	389,01	0,00	389,01	0,00	0,00	4.540,01	756,97	0,00	3.783,04	110,27
	389,01	389,01	0,00	389,01	0,00	0,00	4.540,01	756,97	0,00	3.783,04	110,27



ACCADEMIA NAZIONALE DEI LINCEI
 RENDICONTO FINANZIARIO GESTIONALE ESERCIZIO 2014
 (1.2.BON: FONDO MASSIMO E MINO BONTEMPELLI)

ENTRATE

Capitolo Codice	Gestione dei Residui 2014						Gestione di Cassa 2014				Totale dei Residui Attivi al Termine dell'Esercizio 2014 (8 + 14)
	Residui Attivi al 1° Gennaio 2014	Riscossi	Rimasti da Riscuotere	Totale (13 + 14)	Variazioni		Previsioni	Riscossioni (7 + 13)	Diff. rispetto alle Previsioni		
					In più (15 - 12)	In meno (12 - 15)			In Più (19 - 18)	In Meno (18 - 19)	
1	12	13	14	15	16	17	18	19	20	21	22
	389,01	389,01	0,00	389,01	0,00	0,00	1.040,01	756,97	0,00	283,04	110,27
	0,00	0,00	0,00	0,00	0,00	0,00	0,00	0,00	0,00	0,00	0,00
	0,00	0,00	0,00	0,00	0,00	0,00	3.500,00	0,00	0,00	3.500,00	0,00
	389,01	389,01	0,00	389,01	0,00	0,00	4.540,01	756,97	0,00	3.783,04	110,27
	389,01	389,01	0,00	389,01	0,00	0,00	4.540,01	756,97	0,00	3.783,04	110,27
							5.184,99			5.184,99	
	389,01	389,01	0,00	389,01	0,00	0,00	9.725,00	756,97	0,00	8.968,03	110,27



ACCADEMIA NAZIONALE DEI LINCEI
 RENDICONTO FINANZIARIO GESTIONALE ESERCIZIO 2014
 (1.2.BON: FONDO MASSIMO E MINO BONTEMPELLI)

USCITE

Capitolo Codice	Gestione dei Residui 2014						Gestione di Cassa 2014				Totale dei Residui Passivi al Termine dell'Esercizio 2014 (8 + 14)
	Residui Passivi al 1° Gennaio 2014	Pagati	Rimasti da Pagare	Totale (13 + 14)	Variazioni		Previsioni	Pagamenti (7 + 13)	Diff. rispetto alle Previsioni		
					In più (15 - 12)	In meno (12 - 15)			In Più (19 - 18)	In Meno (18 - 19)	
1	12	13	14	15	16	17	18	19	20	21	22
1.1.3.											
1.1.3.05.											
1.1.3.16.									0,00	0,00	
	0,00	0,00	0,00	0,00	0,00	0,00	0,00	0,00	0,00	0,00	0,00
1.2.1.											
1.2.1.01.											
1.2.1.02.							5.800,00			5.800,00	
1.2.1.03.											



ACCADEMIA NAZIONALE DEI LINCEI
RENDICONTO FINANZIARIO GESTIONALE ESERCIZIO 2014
(1.2.BON: FONDO MASSIMO E MINO BONTEMPELLI)

USCITE

Capitolo Codice	Gestione dei Residui 2014						Gestione di Cassa 2014				Totale dei Residui Passivi al Termine dell'Esercizio 2014 (8 + 14)
	Residui Passivi al 1° Gennaio 2014	Pagati	Rimasti da Pagare	Totale (13 + 14)	Variazioni		Previsioni	Pagamenti (7 + 13)	Diff. rispetto alle Previsioni		
					In più (15 - 12)	In meno (12 - 15)			In Più (19 - 18)	In Meno (18 - 19)	
1	12	13	14	15	16	17	18	19	20	21	22
1.2.1.11.							5.800,00		0,00	5.800,00	
1.2.2.											
1.2.2.04.									0,00	0,00	
1.2.3.											
1.2.3.01.											
1.2.3.02.									0,00	0,00	
1.2.4.											
1.2.4.01.							425,00			425,00	
1.2.4.02.							425,00		0,00	425,00	
1.2.6.											
1.2.6.02.											
1.2.6.03.											
1.2.6.04.									0,00	0,00	



ACCADEMIA NAZIONALE DEI LINCEI
 RENDICONTO FINANZIARIO GESTIONALE ESERCIZIO 2014
 (1.2.BON: FONDO MASSIMO E MINO BONTEMPELLI)

USCITE

Capitolo Codice	Gestione dei Residui 2014						Gestione di Cassa 2014				Totale dei Residui Passivi al Termine dell'Esercizio 2014 (8 + 14)
	Residui Passivi al 1° Gennaio 2014	Pagati	Rimasti da Pagare	Totale (13 + 14)	Variazioni		Previsioni	Pagamenti (7 + 13)	Diff. rispetto alle Previsioni		
					In più (15 - 12)	In meno (12 - 15)			In Più (19 - 18)	In Meno (18 - 19)	
1	12	13	14	15	16	17	18	19	20	21	22
	0,00	0,00	0,00	0,00	0,00	0,00	6.225,00	0,00	0,00	6.225,00	0,00
	0,00	0,00	0,00	0,00	0,00	0,00	6.225,00	0,00	0,00	6.225,00	0,00
2.1.3.											
2.1.3.01.											
2.1.3.03.											
2.1.3.05.									0,00	0,00	
	0,00	0,00	0,00	0,00	0,00	0,00	0,00	0,00	0,00	0,00	0,00
	0,00	0,00	0,00	0,00	0,00	0,00	0,00	0,00	0,00	0,00	0,00
4.1.1.											
4.1.1.01.							3.500,00			3.500,00	



ACCADEMIA NAZIONALE DEI LINCEI
 RENDICONTO FINANZIARIO GESTIONALE ESERCIZIO 2014
 (1.2.BON: FONDO MASSIMO E MINO BONTEMPELLI)

USCITE

Capitolo Codice	Gestione dei Residui 2014						Gestione di Cassa 2014				Totale dei Residui Passivi al Termine dell'Esercizio 2014 (8 + 14)
	Residui Passivi al 1° Gennaio 2014	Pagati	Rimasti da Pagare	Totale (13 + 14)	Variazioni		Previsioni	Pagamenti (7 + 13)	Diff. rispetto alle Previsioni		
					In più (15 - 12)	In meno (12 - 15)			In Più (19 - 18)	In Meno (18 - 19)	
1	12	13	14	15	16	17	18	19	20	21	22
							3.500,00		0,00	3.500,00	
	0,00	0,00	0,00	0,00	0,00	0,00	3.500,00	0,00	0,00	3.500,00	0,00
	0,00	0,00	0,00	0,00	0,00	0,00	3.500,00	0,00	0,00	3.500,00	0,00
	0,00	0,00	0,00	0,00	0,00	0,00	9.725,00	0,00	0,00	9.725,00	0,00
	0,00	0,00	0,00	0,00	0,00	0,00	9.725,00	0,00	0,00	9.725,00	0,00
	0,00	0,00	0,00	0,00	0,00	0,00	9.725,00	0,00	0,00	9.725,00	0,00



ACCADEMIA NAZIONALE DEI LINCEI
 RENDICONTO FINANZIARIO GESTIONALE ESERCIZIO 2014
 (1.2.BON: FONDO MASSIMO E MINO BONTEMPELLI)

USCITE

Capitolo Codice	Gestione dei Residui 2014						Gestione di Cassa 2014				Totale dei Residui Passivi al Termine dell'Esercizio 2014 (8 + 14)
	Residui Passivi al 1° Gennaio 2014	Pagati	Rimasti da Pagare	Totale (13 + 14)	Variazioni		Previsioni	Pagamenti (7 + 13)	Diff. rispetto alle Previsioni		
					In più (15 - 12)	In meno (12 - 15)			In Più (19 - 18)	In Meno (18 - 19)	
1	12	13	14	15	16	17	18	19	20	21	22
	0,00	0,00	0,00	0,00	0,00	0,00	6.225,00	0,00	0,00	6.225,00	0,00
	0,00	0,00	0,00	0,00	0,00	0,00	0,00	0,00	0,00	0,00	0,00
	0,00	0,00	0,00	0,00	0,00	0,00	3.500,00	0,00	0,00	3.500,00	0,00
	0,00	0,00	0,00	0,00	0,00	0,00	9.725,00	0,00	0,00	9.725,00	0,00
	0,00	0,00	0,00	0,00	0,00	0,00	9.725,00	0,00	0,00	9.725,00	0,00
	0,00	0,00	0,00	0,00	0,00	0,00	9.725,00	0,00	0,00	9.725,00	0,00



ACCADEMIA NAZIONALE DEI LINCEI
 RENDICONTO FINANZIARIO GESTIONALE ESERCIZIO 2014 / C.R.A.:1.2.CLA
 (1.2.CLA: FONDO COMITATO EDIZIONE CLASSICI GRECI E LATINI)

ENTRATE

Capitolo		Gestione della Competenza 2014								
Codice	Denominazione	Previsioni				Somme Accertate			Diff. rispetto alle Previsioni	
		Iniziali	Variazioni		Definitive (3+4-5)	Riscosse	Rimaste da Riscuotere	Totale Accertamenti (7 + 8)	In Più (9 - 6)	In Meno (6 - 9)
			In +	In -						
1	2	3	4	5	6	7	8	9	10	11
	1. - Preventivo finanziario									
	1.2. - Fondo									
	1.2.CLA - FONDO COMITATO EDIZIONE CLASSICI GRECI E LATINI									
	1. - Entrate correnti									
	1.3. - Altre entrate									
1.3.1.	Entrate derivanti dalla vendita di beni e dalla prestazione di servizi									
1.3.1.01.	Proventi derivanti dalla vendita di pubblicazioni									
	Totale 1.3.1. - Entrate derivanti dalla vendita di beni e dalla prestazione di servizi								0,00	0,00
1.3.2.	Redditi e proventi patrimoniali									
1.3.2.02.	Interessi e premi titoli									
1.3.2.03.	Dividendi ed altri proventi su titoli azionari ed altre partecipazioni									
1.3.2.04.	Interessi attivi su conti correnti e prestiti al personale	462,00			462,00	244,83	54,22	299,05		162,95
	Totale 1.3.2. - Redditi e proventi patrimoniali	462,00			462,00	244,83	54,22	299,05	0,00	162,95
1.3.3.	Poste correttive e compensative di uscite correnti									
1.3.3.01.	Recuperi e rimborsi diversi									



ACCADEMIA NAZIONALE DEI LINCEI
 RENDICONTO FINANZIARIO GESTIONALE ESERCIZIO 2014 / C.R.A.:1.2.CLA
 (1.2.CLA: FONDO COMITATO EDIZIONE CLASSICI GRECI E LATINI)

ENTRATE

Capitolo		Gestione della Competenza 2014								
Codice	Denominazione	Previsioni				Somme Accertate			Diff. rispetto alle Previsioni	
		Iniziali	Variazioni		Definitive (3+4-5)	Riscosse	Rimaste da Riscuotere	Totale Accertamenti (7 + 8)	In Più (9 - 6)	In Meno (6 - 9)
			In +	In -						
1	2	3	4	5	6	7	8	9	10	11
	Totale 1.3.3. - Poste correttive e compensative di uscite correnti								0,00	0,00
	<i>Totale 1.3. - Altre entrate</i>	462,00	0,00	0,00	462,00	244,83	54,22	299,05		162,95
	<i>Totale generale 1. - Entrate correnti</i>	462,00	0,00	0,00	462,00	244,83	54,22	299,05		162,95
	2. - Entrate in conto capitale									
	<i>2.1. - Entrate per alienazione di beni patrimoniali e riscossione di crediti</i>									
2.1.3.	Realizzo di valori mobiliari									
2.1.3.01.	Gestione patrimoniale in fondi									
2.1.3.02.	Cessioni di conferimenti e quote in altri enti									
2.1.3.03.	Realizzi titoli emessi o garantiti dallo Stato ed assimilati									
2.1.3.05.	Riscossioni di altri titoli di credito									
	Totale 2.1.3. - Realizzo di valori mobiliari								0,00	0,00
	<i>Totale 2.1. - Entrate per alienazione di beni patrimoniali e riscossione di crediti</i>	0,00	0,00	0,00	0,00	0,00	0,00	0,00	0,00	
	<i>Totale generale 2. - Entrate in conto capitale</i>	0,00	0,00	0,00	0,00	0,00	0,00	0,00	0,00	
	4. - Entrate aventi natura di partite di giro									



ACCADEMIA NAZIONALE DEI LINCEI
 RENDICONTO FINANZIARIO GESTIONALE ESERCIZIO 2014 / C.R.A.:1.2.CLA
 (1.2.CLA: FONDO COMITATO EDIZIONE CLASSICI GRECI E LATINI)

ENTRATE

Capitolo		Gestione della Competenza 2014								
Codice	Denominazione	Previsioni				Somme Accertate			Diff. rispetto alle Previsioni	
		Iniziali	Variazioni		Definitive (3+4-5)	Riscosse	Rimaste da Riscuotere	Totale Accertamenti (7 + 8)	In Più (9 - 6)	In Meno (6 - 9)
			In +	In -						
1	2	3	4	5	6	7	8	9	10	11
4.1.	<u>4.1. - Entrate avveni natura di partite di giro</u>									
4.1.1.	Entrate avveni natura di partite di giro									
4.1.1.01.	Versamento ritenute erariali									
4.1.1.02.	Versamento ritenute previdenziali									
	Totale 4.1.1. - Entrate avveni natura di partite di giro								0,00	0,00
	<u>Totale 4.1. - Entrate avveni natura di partite di giro</u>	0,00	0,00	0,00	0,00	0,00	0,00	0,00	0,00	
	<u>Totale generale 4. - Entrate avveni natura di partite di giro</u>	0,00	0,00	0,00	0,00	0,00	0,00	0,00	0,00	
	<u>Totale 1.2.CLA - FONDO COMITATO EDIZIONE CLASSICI GRECI E LATINI</u>	462,00	0,00	0,00	462,00	244,83	54,22	299,05		162,95
	<u>Totale 1.2. - Fondo</u>	462,00	0,00	0,00	462,00	244,83	54,22	299,05		162,95
	<u>Totale 1. - Preventivo finanziario</u>	462,00	0,00	0,00	462,00	244,83	54,22	299,05		162,95



ACCADEMIA NAZIONALE DEI LINCEI
 RENDICONTO FINANZIARIO GESTIONALE ESERCIZIO 2014 / C.R.A.:1.2.CLA
 (1.2.CLA: FONDO COMITATO EDIZIONE CLASSICI GRECI E LATINI)

ENTRATE

Capitolo		Gestione della Competenza 2014								
Codice	Denominazione	Previsioni				Somme Accertate			Diff. rispetto alle Previsioni	
		Iniziali	Variazioni		Definitive (3+4-5)	Riscosse	Rimaste da Riscuotere	Totale Accertamenti (7 + 8)	In Più (9 - 6)	In Meno (6 - 9)
			In +	In -						
1	2	3	4	5	6	7	8	9	10	11
	Riepilogo dei Titoli									
	Riepilogo dei titoli Centro Resp. Amm.va FONDO COMITATO EDIZIONE CLASSICI GRECI E LATINI									
	<i>Titolo I</i>	462,00	0,00	0,00	462,00	244,83	54,22	299,05	0,00	162,95
	<i>Titolo II</i>	0,00	0,00	0,00	0,00	0,00	0,00	0,00	0,00	0,00
	<i>Titolo IV</i>	0,00	0,00	0,00	0,00	0,00	0,00	0,00	0,00	0,00
	Totale delle entrate Centro Resp. Amm.va FONDO COMITATO EDIZIONE CLASSICI GRECI E LATINI	462,00	0,00	0,00	462,00	244,83	54,22	299,05	0,00	162,95
	Totale delle Entrate	462,00	0,00	0,00	462,00	244,83	54,22	299,05		162,95
	Avanzo Ammin. Applicato	4.538,00			4.538,00					4.538,00
	Disavanzo Finanziario							4.700,95	4.700,95	
	Disavanzo di Cassa					4.755,17				
	Totale a Pareggio	5.000,00	0,00	0,00	5.000,00	5.000,00	54,22	5.000,00		



ACCADEMIA NAZIONALE DEI LINCEI
 RENDICONTO FINANZIARIO GESTIONALE ESERCIZIO 2014 / C.R.A.:1.2.CLA
 (1.2.CLA: FONDO COMITATO EDIZIONE CLASSICI GRECI E LATINI)

USCITE

Capitolo		Gestione della Competenza 2014								
Codice	Denominazione	Previsioni				Somme Impegnate			Diff. rispetto alle Previsioni	
		Iniziali	Variazioni		Definitive (3+4-5)	Pagate	Rimaste da Pagare	Totale Impegni (7 + 8)	In Più (9 - 6)	In Meno (6 - 9)
			In +	In -						
1	2	3	4	5	6	7	8	9	10	11
	<u>1. - Preventivo finanziario</u>									
	<u>1.2. - Fondo</u>									
	<u>1.2.CLA - FONDO COMITATO</u>									
	<u>EDIZIONE CLASSICI GRECI E</u>									
	<u>LATINI</u>									
	<u>1. - Uscite correnti</u>									
	<u>1.1. - Spese di funzionamento</u>									
1.1.3.	Uscite per l'acquisto di beni di consumo e di servizi									
1.1.3.05.	Uscite per il funzionamento di commissioni, comitati, ecc.									
1.1.3.16.	Onorari e compensi per speciali incarichi									
	Totale 1.1.3. - Uscite per l'acquisto di beni di consumo e di servizi								0,00	0,00
	<u>Totale 1.1. - Spese di funzionamento</u>	0,00	0,00	0,00	0,00	0,00	0,00	0,00	0,00	
	<u>1.2. - Interventi diversi</u>									
1.2.1.	Uscite per prestazioni istituzionali									
1.2.1.01.	Organizzazione manifestazioni e convegni									
1.2.1.02.	Borse di studio									
1.2.1.03.	Uscite istituzionali per il conferimento di premi									



ACCADEMIA NAZIONALE DEI LINCEI
 RENDICONTO FINANZIARIO GESTIONALE ESERCIZIO 2014 / C.R.A.:1.2.CLA
 (1.2.CLA: FONDO COMITATO EDIZIONE CLASSICI GRECI E LATINI)

USCITE

Capitolo		Gestione della Competenza 2014								
Codice	Denominazione	Previsioni				Somme Impegnate			Diff. rispetto alle Previsioni	
		Iniziali	Variazioni		Definitive (3+4-5)	Pagate	Rimaste da Pagare	Totale Impegni (7 + 8)	In Più (9 - 6)	In Meno (6 - 9)
			In +	In -						
1	2	3	4	5	6	7	8	9	10	11
1.2.1.04.	Spese per attività editoriale	5.000,00			5.000,00	5.000,00		5.000,00		
1.2.1.11.	Accantonamento per attività istituzionale									
	Totale 1.2.1. - Uscite per prestazioni Istituzionali	5.000,00			5.000,00	5.000,00		5.000,00	0,00	0,00
1.2.2.	Trasferimenti passivi									
1.2.2.04.	Trasferimenti correnti ad altre Pubbliche Amministrazioni									
	Totale 1.2.2. - Trasferimenti passivi								0,00	0,00
1.2.3.	Oneri Finanziari									
1.2.3.01.	Interessi passivi									
1.2.3.02.	Uscite e commissioni bancarie									
	Totale 1.2.3. - Oneri Finanziari								0,00	0,00
1.2.4.	Oneri Tributari									
1.2.4.01.	Imposta regionale sulle attività produttive (IRAP)									
1.2.4.02.	Altri tributi									
	Totale 1.2.4. - Oneri Tributari								0,00	0,00
1.2.6.	Uscite non classificabili in altre voci									
1.2.6.02.	Oneri vari straordinari									
1.2.6.03.	Altre spese correnti non classificabili									
1.2.6.04.	Spese per liti arbitraggi									



ACCADEMIA NAZIONALE DEI LINCEI
 RENDICONTO FINANZIARIO GESTIONALE ESERCIZIO 2014 / C.R.A.:1.2.CLA
 (1.2.CLA: FONDO COMITATO EDIZIONE CLASSICI GRECI E LATINI)

USCITE

Capitolo		Gestione della Competenza 2014								
Codice	Denominazione	Previsioni				Somme Impegnate			Diff. rispetto alle Previsioni	
		Iniziali	Variazioni		Definitive (3+4-5)	Pagate	Rimaste da Pagare	Totale Impegni (7 + 8)	In Più (9 - 6)	In Meno (6 - 9)
			In +	In -						
1	2	3	4	5	6	7	8	9	10	11
	Totale 1.2.6. - Uscite non classificabili in altre voci								0,00	0,00
	<i>Totale 1.2. - Interventi diversi</i>	5.000,00	0,00	0,00	5.000,00	5.000,00	0,00	5.000,00	0,00	
	<i>Totale generale 1. - Uscite correnti</i>	5.000,00	0,00	0,00	5.000,00	5.000,00	0,00	5.000,00	0,00	
	2. - Uscite in conto capitale									
	<i>2.1. - Investimenti</i>									
2.1.3.	Partecipazioni e acquisto di valori mobiliari									
2.1.3.01.	Partecipazioni azionarie Fondi									
2.1.3.03.	Acquisti di titoli obbligazionari									
2.1.3.05.	Acquisti di altri titoli di credito									
	Totale 2.1.3. - Partecipazioni e acquisto di valori mobiliari								0,00	0,00
	<i>Totale 2.1. - Investimenti</i>	0,00	0,00	0,00	0,00	0,00	0,00	0,00	0,00	
	<i>Totale generale 2. - Uscite in conto capitale</i>	0,00	0,00	0,00	0,00	0,00	0,00	0,00	0,00	
	4. - Uscite aventi natura di partite di giro									
	<i>4.1. - Uscite aventi natura di partite di giro</i>									
4.1.1.	Uscite aventi natura di partite di giro									



ACCADEMIA NAZIONALE DEI LINCEI
 RENDICONTO FINANZIARIO GESTIONALE ESERCIZIO 2014 / C.R.A.:1.2.CLA
 (1.2.CLA: FONDO COMITATO EDIZIONE CLASSICI GRECI E LATINI)

USCITE

Capitolo		Gestione della Competenza 2014								
Codice	Denominazione	Previsioni				Somme Impegnate			Diff. rispetto alle Previsioni	
		Iniziali	Variazioni		Definitive (3+4-5)	Pagate	Rimaste da Pagare	Totale impegni (7 + 8)	In Più (9 - 6)	In Meno (6 - 9)
			In +	In -						
1	2	3	4	5	6	7	8	9	10	11
4.1.1.01.	Versamento ritenute erariali									
4.1.1.02.	Versamento ritenute previdenziali									
	Totale 4.1.1. - Uscite aventi natura di partite di giro								0,00	0,00
	<i>Totale 4.1. - Uscite aventi natura di partite di giro</i>	0,00	0,00	0,00	0,00	0,00	0,00	0,00	0,00	
	<i>Totale generale 4. - Uscite aventi natura di partite di giro</i>	0,00	0,00	0,00	0,00	0,00	0,00	0,00	0,00	
	Totale 1.2.CLA - FONDO COMITATO EDIZIONE CLASSICI GRECI E LATINI	5.000,00	0,00	0,00	5.000,00	5.000,00	0,00	5.000,00	0,00	
	Totale 1.2. - Fondo	5.000,00	0,00	0,00	5.000,00	5.000,00	0,00	5.000,00	0,00	
	Totale 1. - Preventivo finanziario	5.000,00	0,00	0,00	5.000,00	5.000,00	0,00	5.000,00	0,00	



ACCADEMIA NAZIONALE DEI LINCEI
 RENDICONTO FINANZIARIO GESTIONALE ESERCIZIO 2014 / C.R.A.:1.2.CLA
 (1.2.CLA: FONDO COMITATO EDIZIONE CLASSICI GRECI E LATINI)

USCITE

Capitolo		Gestione della Competenza 2014								
Codice	Denominazione	Previsioni				Somme Impegnate			Diff. rispetto alle Previsioni	
		Iniziali	Variazioni		Definitive (3+4-5)	Pagate	Rimaste da Pagare	Totale Impegni (7 + 8)	In Più (9 - 6)	In Meno (6 - 9)
			In +	In -						
1	2	3	4	5	6	7	8	9	10	11
	Riepilogo dei Titoli									
	Riepilogo dei titoli Centro Resp. Amm.va FONDO COMITATO EDIZIONE CLASSICI GRECI E LATINI									
	<i>Titolo I</i>	5.000,00	0,00	0,00	5.000,00	5.000,00	0,00	5.000,00	0,00	0,00
	<i>Titolo II</i>	0,00	0,00	0,00	0,00	0,00	0,00	0,00	0,00	0,00
	<i>Titolo IV</i>	0,00	0,00	0,00	0,00	0,00	0,00	0,00	0,00	0,00
	Totale delle uscite Centro Resp. Amm.va FONDO COMITATO EDIZIONE CLASSICI GRECI E LATINI	5.000,00	0,00	0,00	5.000,00	5.000,00	0,00	5.000,00	0,00	0,00
	Totale delle Uscite	5.000,00	0,00	0,00	5.000,00	5.000,00	0,00	5.000,00	0,00	
	Disavanzo Amministrazione									
	Avanzo Finanziario									
	Avanzo di Cassa									
	Totale a Pareggio	5.000,00	0,00	0,00	5.000,00	5.000,00	0,00	5.000,00		



ACCADEMIA NAZIONALE DEI LINCEI
RENDICONTO FINANZIARIO GESTIONALE ESERCIZIO 2014
(1.2.CLA: FONDO COMITATO EDIZIONE CLASSICI GRECI E LATINI)

ENTRATE

Capitolo	Gestione dei Residui 2014						Gestione di Cassa 2014				Totale dei Residui Attivi al Termine dell'Esercizio 2014 (8 + 14)
	Residui Attivi al 1° Gennaio 2014	Riscossi	Rimasti da Riscuotere	Totale (13 + 14)	Variazioni		Previsioni	Riscossioni (7 + 13)	Diff. rispetto alle Previsioni		
					In più (15 - 12)	In meno (12 - 15)			In Più (19 - 18)	In Meno (18 - 19)	
1	12	13	14	15	16	17	18	19	20	21	22
1.3.1.											
1.3.1.01.	155,76					155,76	155,76			155,76	
	155,76					155,76	155,76		0,00	155,76	
1.3.2.											
1.3.2.02.											
1.3.2.03.											
1.3.2.04.	301,61	301,61		301,61			763,61	546,44		217,17	54,22
	301,61	301,61		301,61			763,61	546,44	0,00	217,17	54,22
1.3.3.											
1.3.3.01.											



ACCADEMIA NAZIONALE DEI LINCEI
 RENDICONTO FINANZIARIO GESTIONALE ESERCIZIO 2014
 (1.2.CLA: FONDO COMITATO EDIZIONE CLASSICI GRECI E LATINI)

ENTRATE

Capitolo	Gestione dei Residui 2014						Gestione di Cassa 2014				Totale dei Residui Attivi al Termine dell'Esercizio 2014 (8 + 14)
	Residui Attivi al 1° Gennaio 2014	Riscossi	Rimasti da Riscuotere	Totale (13 + 14)	Variazioni		Previsioni	Riscossioni (7 + 13)	Diff. rispetto alle Previsioni		
					In più (15 - 12)	In meno (12 - 15)			In Più (19 - 18)	In Meno (18 - 19)	
1	12	13	14	15	16	17	18	19	20	21	22
									0,00	0,00	
	457,37	301,61	0,00	301,61	0,00	155,76	919,37	546,44	0,00	372,93	54,22
	457,37	301,61	0,00	301,61	0,00	155,76	919,37	546,44	0,00	372,93	54,22
2.1.3.											
2.1.3.01.											
2.1.3.02.											
2.1.3.03.											
2.1.3.05.									0,00	0,00	
	0,00	0,00	0,00	0,00	0,00	0,00	0,00	0,00	0,00	0,00	0,00
	0,00	0,00	0,00	0,00	0,00	0,00	0,00	0,00	0,00	0,00	0,00



ACCADEMIA NAZIONALE DEI LINCEI
 RENDICONTO FINANZIARIO GESTIONALE ESERCIZIO 2014
 (1.2.CLA: FONDO COMITATO EDIZIONE CLASSICI GRECI E LATINI)

ENTRATE

Capitolo Codice	Gestione dei Residui 2014						Gestione di Cassa 2014				Totale dei Residui Attivi al Termine dell'Esercizio 2014 (8 + 14)
	Residui Attivi al 1° Gennaio 2014	Riscossi	Rimasti da Riscuotere	Totale (13 + 14)	Variazioni		Previsioni	Riscossioni (7 + 13)	Diff. rispetto alle Previsioni		
					In più (15 - 12)	In meno (12 - 15)			In Più (19 - 18)	In Meno (18 - 19)	
1	12	13	14	15	16	17	18	19	20	21	22
4.1.1.											
4.1.1.01.									0,00	0,00	
4.1.1.02.											
	0,00	0,00	0,00	0,00	0,00	0,00	0,00	0,00	0,00	0,00	0,00
	0,00	0,00	0,00	0,00	0,00	0,00	0,00	0,00	0,00	0,00	0,00
	457,37	301,61	0,00	301,61	0,00	155,76	919,37	546,44	0,00	372,93	54,22
	457,37	301,61	0,00	301,61	0,00	155,76	919,37	546,44	0,00	372,93	54,22
	457,37	301,61	0,00	301,61	0,00	155,76	919,37	546,44	0,00	372,93	54,22



ACCADEMIA NAZIONALE DEI LINCEI
 RENDICONTO FINANZIARIO GESTIONALE ESERCIZIO 2014
 (1.2.CLA: FONDO COMITATO EDIZIONE CLASSICI GRECI E LATINI)

ENTRATE

Capitolo Codice	Gestione dei Residui 2014						Gestione di Cassa 2014				Totale dei Residui Attivi al Termine dell'Esercizio 2014 (8 + 14)
	Residui Attivi al 1° Gennaio 2014	Riscossi	Rimasti da Riscuotere	Totale (13 + 14)	Variazioni		Previsioni	Riscossioni (7 + 13)	Diff. rispetto alle Previsioni		
					In più (15 - 12)	In meno (12 - 15)			In Più (19 - 18)	In Meno (18 - 19)	
1	12	13	14	15	16	17	18	19	20	21	22
	457,37	301,61	0,00	301,61	0,00	155,76	919,37	546,44	0,00	372,93	54,22
	0,00	0,00	0,00	0,00	0,00	0,00	0,00	0,00	0,00	0,00	0,00
	0,00	0,00	0,00	0,00	0,00	0,00	0,00	0,00	0,00	0,00	0,00
	457,37	301,61	0,00	301,61	0,00	155,76	919,37	546,44	0,00	372,93	54,22
	457,37	301,61	0,00	301,61	0,00	155,76	919,37	546,44	0,00	372,93	54,22
							9.080,63			9.080,63	
	457,37	301,61	0,00	301,61	0,00	155,76	10.000,00	546,44	0,00	9.453,56	54,22



ACCADEMIA NAZIONALE DEI LINCEI
 RENDICONTO FINANZIARIO GESTIONALE ESERCIZIO 2014
 (1.2.CLA: FONDO COMITATO EDIZIONE CLASSICI GRECI E LATINI)

USCITE

Capitolo Codice	Gestione dei Residui 2014						Gestione di Cassa 2014				Totale dei Residui Passivi al Termine dell'Esercizio 2014 (8 + 14)
	Residui Passivi al 1° Gennaio 2014	Pagati	Rimasti da Pagare	Totale (13 + 14)	Variazioni		Previsioni	Pagamenti (7 + 13)	Diff. rispetto alle Previsioni		
					In più (15 - 12)	In meno (12 - 15)			In Più (19 - 18)	In Meno (18 - 19)	
1	12	13	14	15	16	17	18	19	20	21	22
1.1.3.											
1.1.3.05.											
1.1.3.16.									0,00	0,00	
	0,00	0,00	0,00	0,00	0,00	0,00	0,00	0,00	0,00	0,00	0,00
1.2.1.											
1.2.1.01.											
1.2.1.02.											
1.2.1.03.											



ACCADEMIA NAZIONALE DEI LINCEI
 RENDICONTO FINANZIARIO GESTIONALE ESERCIZIO 2014
 (1.2.CLA: FONDO COMITATO EDIZIONE CLASSICI GRECI E LATINI)

USCITE

Capitolo Codice	Gestione dei Residui 2014						Gestione di Cassa 2014				Totale dei Residui Passivi al Termine dell'Esercizio 2014 (8 + 14)
	Residui Passivi al 1° Gennaio 2014	Pagati	Rimasti da Pagare	Totale (13 + 14)	Variazioni		Previsioni	Pagamenti (7 + 13)	Diff. rispetto alle Previsioni		
					In più (15 - 12)	In meno (12 - 15)			In Più (19 - 18)	In Meno (18 - 19)	
1	12	13	14	15	16	17	18	19	20	21	22
1.2.1.04.	5.000,00	5.000,00		5.000,00			10.000,00	10.000,00			
1.2.1.11.											
	5.000,00	5.000,00		5.000,00			10.000,00	10.000,00	0,00	0,00	
1.2.2.											
1.2.2.04.									0,00	0,00	
1.2.3.											
1.2.3.01.											
1.2.3.02.									0,00	0,00	
1.2.4.											
1.2.4.01.											
1.2.4.02.									0,00	0,00	
1.2.6.											
1.2.6.02.											
1.2.6.03.											
1.2.6.04.											



ACCADEMIA NAZIONALE DEI LINCEI
 RENDICONTO FINANZIARIO GESTIONALE ESERCIZIO 2014
 (1.2.CLA: FONDO COMITATO EDIZIONE CLASSICI GRECI E LATINI)

USCITE

Capitolo Codice	Gestione dei Residui 2014						Gestione di Cassa 2014				Totale dei Residui Passivi al Termine dell'Esercizio 2014 (8 + 14)
	Residui Passivi al 1° Gennaio 2014	Pagati	Rimasti da Pagare	Totale (13 + 14)	Variazioni		Previsioni	Pagamenti (7 + 13)	Diff. rispetto alle Previsioni		
					In più (15 - 12)	In meno (12 - 15)			In Più (19 - 18)	In Meno (18 - 19)	
1	12	13	14	15	16	17	18	19	20	21	22
									0,00	0,00	
	5.000,00	5.000,00	0,00	5.000,00	0,00	0,00	10.000,00	10.000,00	0,00	0,00	0,00
	5.000,00	5.000,00	0,00	5.000,00	0,00	0,00	10.000,00	10.000,00	0,00	0,00	0,00
2.1.3.											
2.1.3.01.											
2.1.3.03.											
2.1.3.05.									0,00	0,00	
	0,00	0,00	0,00	0,00	0,00	0,00	0,00	0,00	0,00	0,00	0,00
	0,00	0,00	0,00	0,00	0,00	0,00	0,00	0,00	0,00	0,00	0,00
4.1.1.											



ACCADEMIA NAZIONALE DEI LINCEI
 RENDICONTO FINANZIARIO GESTIONALE ESERCIZIO 2014
 (1.2.CLA: FONDO COMITATO EDIZIONE CLASSICI GRECI E LATINI)

USCITE

Capitolo Codice	Gestione dei Residui 2014						Gestione di Cassa 2014				Totale dei Residui Passivi al Termine dell'Esercizio 2014 (8 + 14)
	Residui Passivi al 1° Gennaio 2014	Pagati	Rimasti da Pagare	Totale (13 + 14)	Variazioni		Previsioni	Pagamenti (7 + 13)	Diff. rispetto alle Previsioni		
					In più (15 - 12)	In meno (12 - 15)			In Più (19 - 18)	In Meno (18 - 19)	
1	12	13	14	15	16	17	18	19	20	21	22
4.1.1.01.											
4.1.1.02.									0,00	0,00	
	0,00	0,00	0,00	0,00	0,00	0,00	0,00	0,00	0,00	0,00	0,00
	0,00	0,00	0,00	0,00	0,00	0,00	0,00	0,00	0,00	0,00	0,00
	5.000,00	5.000,00	0,00	5.000,00	0,00	0,00	10.000,00	10.000,00	0,00	0,00	0,00
	5.000,00	5.000,00	0,00	5.000,00	0,00	0,00	10.000,00	10.000,00	0,00	0,00	0,00
	5.000,00	5.000,00	0,00	5.000,00	0,00	0,00	10.000,00	10.000,00	0,00	0,00	0,00



ACCADEMIA NAZIONALE DEI LINCEI
 RENDICONTO FINANZIARIO GESTIONALE ESERCIZIO 2014
 (1.2.CLA: FONDO COMITATO EDIZIONE CLASSICI GRECI E LATINI)

USCITE

Capitolo Codice	Gestione dei Residui 2014						Gestione di Cassa 2014				Totale dei Residui Passivi al Termine dell'Esercizio 2014 (8 + 14)
	Residui Passivi al 1° Gennaio 2014	Pagati	Rimasti da Pagare	Totale (13 + 14)	Variazioni		Previsioni	Pagamenti (7 + 13)	Diff. rispetto alle Previsioni		
					In più (15 - 12)	In meno (12 - 15)			In Più (19 - 18)	In Meno (18 - 19)	
1	12	13	14	15	16	17	18	19	20	21	22
	5.000,00	5.000,00	0,00	5.000,00	0,00	0,00	10.000,00	10.000,00	0,00	0,00	0,00
	0,00	0,00	0,00	0,00	0,00	0,00	0,00	0,00	0,00	0,00	0,00
	0,00	0,00	0,00	0,00	0,00	0,00	0,00	0,00	0,00	0,00	0,00
	5.000,00	5.000,00	0,00	5.000,00	0,00	0,00	10.000,00	10.000,00	0,00	0,00	0,00
	5.000,00	5.000,00	0,00	5.000,00	0,00	0,00	10.000,00	10.000,00	0,00		0,00
	5.000,00	5.000,00	0,00	5.000,00	0,00	0,00	10.000,00	10.000,00	0,00	0,00	0,00



ACCADEMIA NAZIONALE DEI LINCEI
 RENDICONTO FINANZIARIO GESTIONALE ESERCIZIO 2014 / C.R.A.:1.2.DEF
 (1.2.DEF: FONDO BRUNO DE FINETTI)

ENTRATE

Capitolo		Gestione della Competenza 2014								
Codice	Denominazione	Previsioni				Somme Accertate			Diff. rispetto alle Previsioni	
		Iniziali	Variazioni		Definitive (3+4-5)	Riscosse	Rimaste da Riscuotere	Totale Accertamenti (7 + 8)	In Più (9 - 6)	In Meno (6 - 9)
			In +	In -						
1	2	3	4	5	6	7	8	9	10	11
	<u>1. - Preventivo finanziario</u>									
	<u>1.2. - Fondo</u>									
	<u>1.2.DEF - FONDO BRUNO DE FINETTI</u>									
	<u>1. - Entrate correnti</u>									
	<u>1.3. - Altre entrate</u>									
1.3.1.	Entrate derivanti dalla vendita di beni e dalla prestazione di servizi									
1.3.1.01.	Proventi derivanti dalla vendita di pubblicazioni									
	Totale 1.3.1. - Entrate derivanti dalla vendita di beni e dalla prestazione di servizi								0,00	0,00
1.3.2.	Redditi e proventi patrimoniali									
1.3.2.02.	Interessi e premi titoli									
1.3.2.03.	Dividendi ed altri proventi su titoli azionari ed altre partecipazioni									
1.3.2.04.	Interessi attivi su conti correnti e prestiti al personale	38,00			38,00	7,21	2,17	9,38		28,62
	Totale 1.3.2. - Redditi e proventi patrimoniali	38,00			38,00	7,21	2,17	9,38	0,00	28,62
1.3.3.	Poste correttive e compensative di uscite correnti									
1.3.3.01.	Recuperi e rimborsi diversi									
	Totale 1.3.3. - Poste correttive e compensative di uscite correnti								0,00	0,00



ACCADEMIA NAZIONALE DEI LINCEI
 RENDICONTO FINANZIARIO GESTIONALE ESERCIZIO 2014 / C.R.A.:1.2.DEF
 (1.2.DEF: FONDO BRUNO DE FINETTI)

ENTRATE

Capitolo		Gestione della Competenza 2014								
Codice	Denominazione	Previsioni			Somme Accertate			Diff. rispetto alle Previsioni		
		Iniziali	Variazioni		Definitive (3+4-5)	Riscosse	Rimaste da Riscuotere	Totale Accertamenti (7 + 8)	In Più (9 - 6)	In Meno (6 - 9)
			In +	In -						
1	2	3	4	5	6	7	8	9	10	11
	<i>Totale 1.3. - Altre entrate</i>	38,00	0,00	0,00	38,00	7,21	2,17	9,38		28,62
	<i>Totale generale 1. - Entrate correnti</i>	38,00	0,00	0,00	38,00	7,21	2,17	9,38		28,62
	2. - Entrate in conto capitale									
	<i>2.1. - Entrate per alienazione di beni patrimoniali e riscossione di crediti</i>									
2.1.3.	Realizzo di valori mobiliari									
2.1.3.01.	Gestione patrimoniale in fondi									
2.1.3.02.	Cessioni di conferimenti e quote in altri enti									
2.1.3.03.	Realizzi titoli emessi o garantiti dallo Stato ed assimilati									
2.1.3.05.	Riscossioni di altri titoli di credito									
	Totale 2.1.3. - Realizzo di valori mobiliari								0,00	0,00
	<i>Totale 2.1. - Entrate per alienazione di beni patrimoniali e riscossione di crediti</i>	0,00	0,00	0,00	0,00	0,00	0,00	0,00	0,00	
	Totale generale 2. - Entrate in conto capitale	0,00	0,00	0,00	0,00	0,00	0,00	0,00	0,00	
	Totale 1.2.DEF - FONDO BRUNO DE FINETTI	38,00	0,00	0,00	38,00	7,21	2,17	9,38		28,62
	Totale 1.2. - Fondo	38,00	0,00	0,00	38,00	7,21	2,17	9,38		28,62
	Totale 1. - Preventivo finanziario	38,00	0,00	0,00	38,00	7,21	2,17	9,38		28,62



ACCADEMIA NAZIONALE DEI LINCEI
 RENDICONTO FINANZIARIO GESTIONALE ESERCIZIO 2014 / C.R.A.:1.2.DEF
 (1.2.DEF: FONDO BRUNO DE FINETTI)

ENTRATE

Capitolo		Gestione della Competenza 2014								
Codice	Denominazione	Previsioni				Somme Accertate			Diff. rispetto alle Previsioni	
		Iniziali	Variazioni		Definitive (3+4-5)	Riscosse	Rimaste da Riscuotere	Totale Accertamenti (7 + 8)	In Più (9 - 6)	In Meno (6 - 9)
			In +	In -						
1	2	3	4	5	6	7	8	9	10	11
	Riepilogo dei Titoli									
	Riepilogo dei titoli Centro									
	Resp. Amm.va FONDO BRUNO DE FINETTI									
	<i>Titolo I</i>	38,00	0,00	0,00	38,00	7,21	2,17	9,38	0,00	28,62
	<i>Titolo II</i>	0,00	0,00	0,00	0,00	0,00	0,00	0,00	0,00	0,00
	Totale delle entrate Centro	38,00	0,00	0,00	38,00	7,21	2,17	9,38	0,00	28,62
	Resp. Amm.va FONDO BRUNO DE FINETTI									
	Totale delle Entrate	38,00	0,00	0,00	38,00	7,21	2,17	9,38		28,62
	Avanzo Ammin. Applicato									
	Disavanzo Finanziario									
	Disavanzo di Cassa									
	Totale a Pareggio	38,00	0,00	0,00	38,00	7,21	2,17	9,38		28,62



ACCADEMIA NAZIONALE DEI LINCEI
 RENDICONTO FINANZIARIO GESTIONALE ESERCIZIO 2014 / C.R.A.:1.2.DEF
 (1.2.DEF: FONDO BRUNO DE FINETTI)

USCITE

Capitolo		Gestione della Competenza 2014								
Codice	Denominazione	Previsioni				Somme Impegnate			Diff. rispetto alle Previsioni	
		Iniziali	Variazioni		Definitive (3+4-5)	Pagate	Rimaste da Pagare	Totale Impegni (7 + 8)	In Più (9 - 6)	In Meno (6 - 9)
			In +	In -						
1	2	3	4	5	6	7	8	9	10	11
	<u>1. - Preventivo finanziario</u>									
	<u>1.2. - Fondo</u>									
	<u>1.2.DEF - FONDO BRUNO DE FINETTI</u>									
	<u>1. - Uscite correnti</u>									
	<u>1.1. - Spese di funzionamento</u>									
1.1.3.	Uscite per l'acquisto di beni di consumo e di servizi									
1.1.3.05.	Uscite per il funzionamento di commissioni, comitati, ecc.									
1.1.3.16.	Onorari e compensi per speciali incarichi									
	Totale 1.1.3. - Uscite per l'acquisto di beni di consumo e di servizi								0,00	0,00
	<u>Totale 1.1. - Spese di funzionamento</u>	0,00	0,00	0,00	0,00	0,00	0,00	0,00	0,00	
	<u>1.2. - Interventi diversi</u>									
1.2.1.	Uscite per prestazioni istituzionali									
1.2.1.01.	Organizzazione manifestazioni e convegni									
1.2.1.02.	Borse di studio									
1.2.1.03.	Uscite istituzionali per il conferimento di premi									



ACCADEMIA NAZIONALE DEI LINCEI
RENDICONTO FINANZIARIO GESTIONALE ESERCIZIO 2014 / C.R.A.:1.2.DEF
(1.2.DEF: FONDO BRUNO DE FINETTI)

USCITE

Capitolo		Gestione della Competenza 2014								
Codice	Denominazione	Previsioni				Somme Impegnate			Diff. rispetto alle Previsioni	
		Iniziali	Variazioni		Definitive (3+4-5)	Pagate	Rimaste da Pagare	Totale Impegni (7 + 8)	In Più (9 - 6)	In Meno (6 - 9)
			In +	In -						
1	2	3	4	5	6	7	8	9	10	11
1.2.1.11.	Accantonamento per attività istituzionale	38,00			38,00					38,00
	Totale 1.2.1. - Uscite per prestazioni istituzionali	38,00			38,00				0,00	38,00
1.2.2.	Trasferimenti passivi									
1.2.2.04.	Trasferimenti correnti ad altre Pubbliche Amministrazioni									
	Totale 1.2.2. - Trasferimenti passivi								0,00	0,00
1.2.3.	Oneri Finanziari									
1.2.3.01.	Interessi passivi									
1.2.3.02.	Uscite e commissioni bancarie									
	Totale 1.2.3. - Oneri Finanziari								0,00	0,00
1.2.4.	Oneri Tributari									
1.2.4.01.	Imposta regionale sulle attività produttive (IRAP)									
1.2.4.02.	Altri tributi									
	Totale 1.2.4. - Oneri Tributari								0,00	0,00
1.2.6.	Uscite non classificabili in altre voci									
1.2.6.02.	Oneri vari straordinari									
1.2.6.03.	Altre spese correnti non classificabili									
1.2.6.04.	Spese per liti arbitraggi									
	Totale 1.2.6. - Uscite non classificabili in altre voci								0,00	0,00



ACCADEMIA NAZIONALE DEI LINCEI
 RENDICONTO FINANZIARIO GESTIONALE ESERCIZIO 2014 / C.R.A.:1.2.DEF
 (1.2.DEF: FONDO BRUNO DE FINETTI)

USCITE

Capitolo		Gestione della Competenza 2014								
Codice	Denominazione	Previsioni				Somme Impegnate			Diff. rispetto alle Previsioni	
		Iniziali	Variazioni		Definitive (3+4-5)	Pagate	Rimaste da Pagare	Totale Impegni (7 + 8)	In Più (9 - 6)	In Meno (6 - 9)
			In +	In -						
1	2	3	4	5	6	7	8	9	10	11
	<i>Totale 1.2. - Interventi diversi</i>	38,00	0,00	0,00	38,00	0,00	0,00	0,00		38,00
	<i>Totale generale 1. - Uscite correnti</i>	38,00	0,00	0,00	38,00	0,00	0,00	0,00		38,00
	2. - Uscite in conto capitale									
	<i>2.1. - Investimenti</i>									
2.1.3.	Partecipazioni e acquisto di valori mobiliari									
2.1.3.01.	Partecipazioni azionarie Fondi									
2.1.3.03.	Acquisti di titoli obbligazionari									
2.1.3.05.	Acquisti di altri titoli di credito									
	Totale 2.1.3. - Partecipazioni e acquisto di valori mobiliari								0,00	0,00
	<i>Totale 2.1. - Investimenti</i>	0,00	0,00	0,00	0,00	0,00	0,00	0,00	0,00	
	<i>Totale generale 2. - Uscite in conto capitale</i>	0,00	0,00	0,00	0,00	0,00	0,00	0,00	0,00	
	Totale 1.2.DEF - FONDO BRUNO DE FINETTI	38,00	0,00	0,00	38,00	0,00	0,00	0,00		38,00
	<i>Totale 1.2. - Fondo</i>	38,00	0,00	0,00	38,00	0,00	0,00	0,00		38,00
	<i>Totale 1. - Preventivo finanziario</i>	38,00	0,00	0,00	38,00	0,00	0,00	0,00		38,00



ACCADEMIA NAZIONALE DEI LINCEI
 RENDICONTO FINANZIARIO GESTIONALE ESERCIZIO 2014 / C.R.A.:1.2.DEF
 (1.2.DEF: FONDO BRUNO DE FINETTI)

USCITE

Capitolo		Gestione della Competenza 2014								
Codice	Denominazione	Previsioni				Somme Impegnate			Diff. rispetto alle Previsioni	
		Iniziali	Variazioni		Definitive (3+4-5)	Pagate	Rimasto da Pagare	Totale Impegni (7 + 8)	In Più (9 - 6)	In Meno (6 - 9)
			In +	In -						
1	2	3	4	5	6	7	8	9	10	11
	Riepilogo dei Titoli									
	Riepilogo dei titoli Centro									
	Resp. Amm.va FONDO BRUNO DE FINETTI									
	<i>Titolo I</i>	38,00	0,00	0,00	38,00	0,00	0,00	0,00	0,00	38,00
	<i>Titolo II</i>	0,00	0,00	0,00	0,00	0,00	0,00	0,00	0,00	0,00
	Totale delle uscite Centro	38,00	0,00	0,00	38,00	0,00	0,00	0,00	0,00	38,00
	Resp. Amm.va FONDO BRUNO DE FINETTI									
	Totale delle Uscite	38,00	0,00	0,00	38,00	0,00	0,00	0,00		38,00
	Disavanzo Amministrazione									
	Avanzo Finanziario							9,38	9,38	
	Avanzo di Cassa					7,21				
	Totale a Pareggio	38,00	0,00	0,00	38,00	7,21	0,00	9,38		28,62



ACCADEMIA NAZIONALE DEI LINCEI
 RENDICONTO FINANZIARIO GESTIONALE ESERCIZIO 2014
 (1.2.DEF: FONDO BRUNO DE FINETTI)

ENTRATE

Capitolo Codice	Gestione dei Residui 2014						Gestione di Cassa 2014				Totale dei Residui Attivi al Termine dell'Esercizio 2014 (8 + 14)
	Residui Attivi al 1° Gennaio 2014	Riscossi	Rimasti da Riscuotere	Totale (13 + 14)	Variazioni		Previsioni	Riscossioni (7 + 13)	Diff. rispetto alle Previsioni		
					In più (15 - 12)	In meno (12 - 15)			In Più (19 - 18)	In Meno (18 - 19)	
1	12	13	14	15	16	17	18	19	20	21	22
1.3.1.											
1.3.1.01.									0,00	0,00	
1.3.2.											
1.3.2.02.											
1.3.2.03.											
1.3.2.04.	7,20	7,20		7,20			45,20	14,41		30,79	2,17
	7,20	7,20		7,20			45,20	14,41	0,00	30,79	2,17
1.3.3.											
1.3.3.01.									0,00	0,00	



ACCADEMIA NAZIONALE DEI LINCEI
 RENDICONTO FINANZIARIO GESTIONALE ESERCIZIO 2014
 (1.2.DEF: FONDO BRUNO DE FINETTI)

ENTRATE

Capitolo	Gestione dei Residui 2014						Gestione di Cassa 2014				Totale dei Residui Attivi al Termine dell'Esercizio 2014 (8 + 14)
	Residui Attivi al 1° Gennaio 2014	Riscossi	Rimasti da Riscuotere	Totale (13 + 14)	Variazioni		Previsioni	Riscossioni (7 + 13)	Diff. rispetto alle Previsioni		
					In più (15 - 12)	In meno (12 - 15)			In Più (19 - 18)	In Meno (18 - 19)	
1	12	13	14	15	16	17	18	19	20	21	22
	7,20	7,20	0,00	7,20	0,00	0,00	45,20	14,41	0,00	30,79	2,17
	7,20	7,20	0,00	7,20	0,00	0,00	45,20	14,41	0,00	30,79	2,17
2.1.3.											
2.1.3.01.											
2.1.3.02.											
2.1.3.03.											
2.1.3.05.									0,00	0,00	
	0,00	0,00	0,00	0,00	0,00	0,00	0,00	0,00	0,00	0,00	0,00
	0,00	0,00	0,00	0,00	0,00	0,00	0,00	0,00	0,00	0,00	0,00
	7,20	7,20	0,00	7,20	0,00	0,00	45,20	14,41	0,00	30,79	2,17
	7,20	7,20	0,00	7,20	0,00	0,00	45,20	14,41	0,00	30,79	2,17
	7,20	7,20	0,00	7,20	0,00	0,00	45,20	14,41	0,00	30,79	2,17



ACCADEMIA NAZIONALE DEI LINCEI
 RENDICONTO FINANZIARIO GESTIONALE ESERCIZIO 2014
 (1.2.DEF: FONDO BRUNO DE FINETTI)

ENTRATE


Capitolo Codice	Gestione del Residui 2014						Gestione di Cassa 2014				Totale dei Residui Attivi al Termine dell'Esercizio 2014 (8 + 14)
	Residui Attivi al 1° Gennaio 2014	Riscossi	Rimasti da Riscuotere	Totale (13 + 14)	Variazioni		Previsioni	Riscossioni (7 + 13)	Diff. rispetto alle Previsioni		
					In più (15 - 12)	In meno (12 - 15)			In Più (19 - 18)	In Meno (18 - 19)	
1	12	13	14	15	16	17	18	19	20	21	22
	7,20	7,20	0,00	7,20	0,00	0,00	45,20	14,41	0,00	30,79	2,17
	0,00	0,00	0,00	0,00	0,00	0,00	0,00	0,00	0,00	0,00	0,00
	7,20	7,20	0,00	7,20	0,00	0,00	45,20	14,41	0,00	30,79	2,17
	7,20	7,20	0,00	7,20	0,00	0,00	45,20	14,41	0,00	30,79	2,17
	7,20	7,20	0,00	7,20	0,00	0,00	45,20	14,41	0,00	30,79	2,17



ACCADEMIA NAZIONALE DEI LINCEI
 RENDICONTO FINANZIARIO GESTIONALE ESERCIZIO 2014
 (1.2.DEF: FONDO BRUNO DE FINETTI)

USCITE

Capitolo Codice	Gestione dei Residui 2014						Gestione di Cassa 2014				Totale dei Residui Passivi al Termine dell'Esercizio 2014 (8 + 14)
	Residui Passivi al 1° Gennaio 2014	Pagati	Rimasti da Pagare	Totale (13 + 14)	Variazioni		Previsioni	Pagamenti (7 + 13)	Diff. rispetto alle Previsioni		
					In più (15 - 12)	In meno (12 - 15)			In Più (19 - 18)	In Meno (18 - 19)	
1	12	13	14	15	16	17	18	19	20	21	22
1.1.3.											
1.1.3.05.											
1.1.3.16.									0,00	0,00	
	0,00	0,00	0,00	0,00	0,00	0,00	0,00	0,00	0,00	0,00	0,00
1.2.1.											
1.2.1.01.											
1.2.1.02.											
1.2.1.03.											



ACCADEMIA NAZIONALE DEI LINCEI
RENDICONTO FINANZIARIO GESTIONALE ESERCIZIO 2014
(1.2.DEF: FONDO BRUNO DE FINETTI)

USCITE

Capitolo Codice	Gestione dei Residui 2014						Gestione di Cassa 2014				Totale dei Residui Passivi al Termine dell'Esercizio 2014 (8 + 14)
	Residui Passivi al 1° Gennaio 2014	Pagati	Rimasti da Pagare	Totale (13 + 14)	Variazioni		Previsioni	Pagamenti (7 + 13)	Diff. rispetto alle Previsioni		
					In più (15 - 12)	In meno (12 - 15)			In Più (19 - 18)	In Meno (18 - 19)	
1	12	13	14	15	16	17	18	19	20	21	22
1.2.1.11.							38,00			38,00	
							38,00		0,00	38,00	
1.2.2.											
1.2.2.04.									0,00	0,00	
1.2.3.											
1.2.3.01.											
1.2.3.02.									0,00	0,00	
1.2.4.											
1.2.4.01.											
1.2.4.02.									0,00	0,00	
1.2.6.											
1.2.6.02.											
1.2.6.03.											
1.2.6.04.									0,00	0,00	



ACCADEMIA NAZIONALE DEI LINCEI
 RENDICONTO FINANZIARIO GESTIONALE ESERCIZIO 2014
 (1.2.DEF: FONDO BRUNO DE FINETTI)

USCITE

Capitolo Codice	Gestione dei Residui 2014						Gestione di Cassa 2014				Totale dei Residui Passivi al Termine dell'Esercizio 2014 (8 + 14)
	Residui Passivi al 1° Gennaio 2014	Pagati	Rimasti da Pagare	Totale (13 + 14)	Variazioni		Previsioni	Pagamenti (7 + 13)	Diff. rispetto alle Previsioni		
					In più (15 - 12)	In meno (12 - 15)			In Più (19 - 18)	In Meno (18 - 19)	
1	12	13	14	15	16	17	18	19	20	21	22
	0,00	0,00	0,00	0,00	0,00	0,00	38,00	0,00	0,00	38,00	0,00
	0,00	0,00	0,00	0,00	0,00	0,00	38,00	0,00	0,00	38,00	0,00
2.1.3.											
2.1.3.01.											
2.1.3.03.									0,00	0,00	
2.1.3.05.											
	0,00	0,00	0,00	0,00	0,00	0,00	0,00	0,00	0,00	0,00	0,00
	0,00	0,00	0,00	0,00	0,00	0,00	0,00	0,00	0,00	0,00	0,00
	0,00	0,00	0,00	0,00	0,00	0,00	38,00	0,00	0,00	38,00	0,00
	0,00	0,00	0,00	0,00	0,00	0,00	38,00	0,00	0,00	38,00	0,00
	0,00	0,00	0,00	0,00	0,00	0,00	38,00	0,00	0,00	38,00	0,00



ACCADEMIA NAZIONALE DEI LINCEI
 RENDICONTO FINANZIARIO GESTIONALE ESERCIZIO 2014
 (1.2.DEF: FONDO BRUNO DE FINETTI)

USCITE

Capitolo Codice	Gestione dei Residui 2014						Gestione di Cassa 2014				Totale dei Residui Passivi al Termine dell'Esercizio 2014 (8 + 14)
	Residui Passivi al 1° Gennaio 2014	Pagati	Rimasti da Pagare	Totale (13 + 14)	Variazioni		Previsioni	Pagamenti (7 + 13)	Diff. rispetto alle Previsioni		
					In più (15 - 12)	In meno (12 - 15)			In Più (19 - 18)	In Meno (18 - 19)	
1	12	13	14	15	16	17	18	19	20	21	22
	0,00	0,00	0,00	0,00	0,00	0,00	38,00	0,00	0,00	38,00	0,00
	0,00	0,00	0,00	0,00	0,00	0,00	0,00	0,00	0,00	0,00	0,00
	0,00	0,00	0,00	0,00	0,00	0,00	38,00	0,00	0,00	38,00	0,00
	0,00	0,00	0,00	0,00	0,00	0,00	38,00	0,00	0,00	38,00	0,00
							7,20			7,20	
	0,00	0,00	0,00	0,00	0,00	0,00	45,20	0,00	0,00	45,20	0,00



ACCADEMIA NAZIONALE DEI LINCEI
RENDICONTO FINANZIARIO GESTIONALE ESERCIZIO 2014 / C.R.A.:1.2.DEL
(1.2.DEL: FONDO MARIA DE LUCA)

ENTRATE

Capitolo		Gestione della Competenza 2014								
Codice	Denominazione	Previsioni				Somme Accertate			Diff. rispetto alle Previsioni	
		Iniziali	Variazioni		Definitive (3+4-5)	Riscosse	Rimaste da Riscuotere	Totale Accertamenti (7 + 8)	In Più (9 - 6)	In Meno (6 - 9)
			In +	In -						
1	2	3	4	5	6	7	8	9	10	11
	<u>1. - Preventivo finanziario</u>									
	<u>1.2. - Fondo</u>									
	<u>1.2.DEL - FONDO MARIA DE LUCA</u>									
	<u>1. - Entrate correnti</u>									
	<u>1.3. - Altre entrate</u>									
1.3.1.	Entrate derivanti dalla vendita di beni e dalla prestazione di servizi									
1.3.1.01.	Proventi derivanti dalla vendita di pubblicazioni									
	Totale 1.3.1. - Entrate derivanti dalla vendita di beni e dalla prestazione di servizi								0,00	0,00
1.3.2.	Redditi e proventi patrimoniali									
1.3.2.02.	Interessi e premi titoli	6.235,00			6.235,00	6.234,38		6.234,38		0,62
1.3.2.03.	Dividendi ed altri proventi su titoli azionari ed altre partecipazioni									
1.3.2.04.	Interessi attivi su conti correnti e prestiti al personale	1.103,00			1.103,00	639,68	192,23	831,91		271,09
	Totale 1.3.2. - Redditi e proventi patrimoniali	7.338,00			7.338,00	6.874,06	192,23	7.066,29	0,00	271,71
1.3.3.	Poste correttive e compensative di uscite correnti									
1.3.3.01.	Recuperi e rimborsi diversi									
	Totale 1.3.3. - Poste correttive e compensative di uscite correnti								0,00	0,00



ACCADEMIA NAZIONALE DEI LINCEI
 RENDICONTO FINANZIARIO GESTIONALE ESERCIZIO 2014 / C.R.A.:1.2.DEL
 (1.2.DEL: FONDO MARIA DE LUCA)

ENTRATE

Capitolo		Gestione della Competenza 2014								
Codice	Denominazione	Previsioni				Somme Accertate			Diff. rispetto alle Previsioni	
		Iniziali	Variazioni		Definitive (3+4-5)	Riscosse	Rimaste da Riscuotere	Totale Accertamenti (7 + 8)	In Più (9 - 6)	In Meno (6 - 9)
			In +	In -						
1	2	3	4	5	6	7	8	9	10	11
	<i>Totale 1.3. - Altre entrate</i>	7.338,00	0,00	0,00	7.338,00	6.874,06	192,23	7.066,29		271,71
	<i>Totale generale 1. - Entrate correnti</i>	7.338,00	0,00	0,00	7.338,00	6.874,06	192,23	7.066,29		271,71
	2. - Entrate in conto capitale									
	<i>2.1. - Entrate per alienazione di beni patrimoniali e riscossione di crediti</i>									
2.1.3.	Realizzo di valori mobiliari									
2.1.3.01.	Gestione patrimoniale in fondi									
2.1.3.02.	Cessioni di conferimenti e quote in altri enti									
2.1.3.03.	Realizzi titoli emessi o garantiti dallo Stato ed assimilati									
2.1.3.05.	Riscossioni di altri titoli di credito									
	<i>Totale 2.1.3. - Realizzo di valori mobiliari</i>								0,00	0,00
	<i>Totale 2.1. - Entrate per alienazione di beni patrimoniali e riscossione di crediti</i>	0,00	0,00	0,00	0,00	0,00	0,00	0,00	0,00	
	<i>Totale generale 2. - Entrate in conto capitale</i>	0,00	0,00	0,00	0,00	0,00	0,00	0,00	0,00	
	4. - Entrate aventi natura di partite di giro									
	<i>4.1. - Entrate aventi natura di partite di giro</i>									
4.1.1.	Entrate aventi natura di partite di									



ACCADEMIA NAZIONALE DEI LINCEI
 RENDICONTO FINANZIARIO GESTIONALE ESERCIZIO 2014 / C.R.A.:1.2.DEL
 (1.2.DEL: FONDO MARIA DE LUCA)

ENTRATE

Capitolo		Gestione della Competenza 2014								
Codice	Denominazione	Previsioni				Somme Accertate			Diff. rispetto alle Previsioni	
		Iniziali	Variazioni		Definitive (3+4-5)	Riscosse	Rimaste da Riscuotere	Totale Accertamenti (7 + 8)	In Più (9 - 6)	In Meno (6 - 9)
			In +	In -						
1	2	3	4	5	6	7	8	9	10	11
4.1.1.01.	giro Versamento ritenute erariali									
4.1.1.06.	Partite in conto sospesi									
4.1.1.08.	Riscossioni dal conto titoli									
	Totale 4.1.1. - Entrate aventi natura di partite di giro								0,00	0,00
	<u>Totale 4.1. - Entrate aventi natura di partite di giro</u>	0,00	0,00	0,00	0,00	0,00	0,00	0,00	0,00	
	<u>Totale generale 4. - Entrate aventi natura di partite di giro</u>	0,00	0,00	0,00	0,00	0,00	0,00	0,00	0,00	
	<u>Totale 1.2.DEL - FONDO MARIA DE LUCA</u>	7.338,00	0,00	0,00	7.338,00	6.874,06	192,23	7.066,29		271,71
	<u>Totale 1.2. - Fondo</u>	7.338,00	0,00	0,00	7.338,00	6.874,06	192,23	7.066,29		271,71
	<u>Totale 1. - Preventivo finanziario</u>	7.338,00	0,00	0,00	7.338,00	6.874,06	192,23	7.066,29		271,71



ACCADEMIA NAZIONALE DEI LINCEI
 RENDICONTO FINANZIARIO GESTIONALE ESERCIZIO 2014 / C.R.A.:1.2.DEL
 (1.2.DEL: FONDO MARIA DE LUCA)

ENTRATE

Capitolo		Gestione della Competenza 2014								
Codice	Denominazione	Previsioni				Somme Accertate			Diff. rispetto alle Previsioni	
		Iniziali	Variazioni		Definitive (3+4-5)	Riscosse	Rimaste da Riscuotere	Totale Accertamenti (7 + 8)	In Più (9 - 6)	In Meno (6 - 9)
			In +	In -						
1	2	3	4	5	6	7	8	9	10	11
	Riepilogo dei Titoli									
	Riepilogo dei titoli Centro Resp. Amm.va FONDO MARIA DE LUCA									
	<i>Titolo I</i>	7.338,00	0,00	0,00	7.338,00	6.874,06	192,23	7.066,29	0,00	271,71
	<i>Titolo II</i>	0,00	0,00	0,00	0,00	0,00	0,00	0,00	0,00	0,00
	<i>Titolo IV</i>	0,00	0,00	0,00	0,00	0,00	0,00	0,00	0,00	0,00
	Totale delle entrate Centro Resp. Amm.va FONDO MARIA DE LUCA	7.338,00	0,00	0,00	7.338,00	6.874,06	192,23	7.066,29	0,00	271,71
	Totale delle Entrate	7.338,00	0,00	0,00	7.338,00	6.874,06	192,23	7.066,29		271,71
	Avanzo Ammin. Applicato									
	Disavanzo Finanziario									
	Disavanzo di Cassa									
	Totale a Pareggio	7.338,00	0,00	0,00	7.338,00	6.874,06	192,23	7.066,29		271,71



ACCADEMIA NAZIONALE DEI LINCEI
 RENDICONTO FINANZIARIO GESTIONALE ESERCIZIO 2014 / C.R.A.:1.2.DEL
 (1.2.DEL: FONDO MARIA DE LUCA)

USCITE

Capitolo		Gestione della Competenza 2014								
Codice	Denominazione	Previsioni				Somme Impegnate			Diff. rispetto alle Previsioni	
		Iniziali	Variazioni		Definitive (3+4-5)	Pagate	Rimaste da Pagare	Totale Impegni (7 + 8)	In Più (9 - 6)	In Meno (6 - 9)
			In +	In -						
1	2	3	4	5	6	7	8	9	10	11
	1. - Preventivo finanziario									
	1.2. - Fondo									
	1.2.DEL - FONDO MARIA DE LUCA									
	1. - Uscite correnti									
	1.1. - Spese di funzionamento									
1.1.3.	Uscite per l'acquisto di beni di consumo e di servizi									
1.1.3.05.	Uscite per il funzionamento di commissioni, comitati, ecc.									
1.1.3.16.	Onorari e compensi per speciali incarichi									
	Totale 1.1.3. - Uscite per l'acquisto di beni di consumo e di servizi								0,00	0,00
	Totale 1.1. - Spese di funzionamento	0,00	0,00	0,00	0,00	0,00	0,00	0,00	0,00	
	1.2. - Interventi diversi									
1.2.1.	Uscite per prestazioni istituzionali									
1.2.1.01.	Organizzazione manifestazioni e convegni									
1.2.1.02.	Borse di studio									
1.2.1.03.	Uscite istituzionali per il conferimento di premi									



ACCADEMIA NAZIONALE DEI LINCEI
 RENDICONTO FINANZIARIO GESTIONALE ESERCIZIO 2014 / C.R.A.:1.2.DEL
 (1.2.DEL: FONDO MARIA DE LUCA)

USCITE

Capitolo		Gestione della Competenza 2014								
Codice	Denominazione	Previsioni				Somme Impegnate			Diff. rispetto alle Previsioni	
		Iniziali	Variazioni		Definitive (3+4-5)	Pagate	Rimaste da Pagare	Totale Impegni (7 + 8)	In Più (9 - 6)	In Meno (6 - 9)
			In +	In -						
1	2	3	4	5	6	7	8	9	10	11
1.2.1.11.	Accantonamento per attività istituzionale	2.338,00			2.338,00					2.338,00
	Totale 1.2.1. - Uscite per prestazioni istituzionali	2.338,00			2.338,00				0,00	2.338,00
1.2.2.	Trasferimenti passivi									
1.2.2.04.	Trasferimenti correnti ad altre Pubbliche Amministrazioni	5.000,00			5.000,00	4.591,84		4.591,84		408,16
	Totale 1.2.2. - Trasferimenti passivi	5.000,00			5.000,00	4.591,84		4.591,84	0,00	408,16
1.2.3.	Oneri Finanziari									
1.2.3.01.	Interessi passivi									
1.2.3.02.	Uscite e commissioni bancarie									
	Totale 1.2.3. - Oneri Finanziari								0,00	0,00
1.2.4.	Oneri Tributari									
1.2.4.01.	Imposta regionale sulle attività produttive (IRAP)									
1.2.4.02.	Altri tributi									
	Totale 1.2.4. - Oneri Tributari								0,00	0,00
1.2.6.	Uscite non classificabili in altre voci									
1.2.6.02.	Oneri vari straordinari									
1.2.6.03.	Altre spese correnti non classificabili									
1.2.6.04.	Spese per liti arbitraggi									
	Totale 1.2.6. - Uscite non classificabili in altre voci								0,00	0,00



ACCADEMIA NAZIONALE DEI LINCEI
RENDICONTO FINANZIARIO GESTIONALE ESERCIZIO 2014 / C.R.A.:1.2.DEL
(1.2.DEL: FONDO MARIA DE LUCA)

USCITE

Capitolo		Gestione della Competenza 2014								
Codice	Denominazione	Previsioni				Somme Impegnate			Diff. rispetto alle Previsioni	
		Iniziali	Variazioni		Definitive (3+4-5)	Pagate	Rimaste da Pagare	Totale Impegni (7 + 8)	In Più (9 - 6)	In Meno (6 - 9)
			In +	In -						
1	2	3	4	5	6	7	8	9	10	11
	<i>Totale 1.2. - Interventi diversi</i>	7.338,00	0,00	0,00	7.338,00	4.591,84	0,00	4.591,84		2.746,16
	<i>Totale generale 1. - Uscite correnti</i>	7.338,00	0,00	0,00	7.338,00	4.591,84	0,00	4.591,84		2.746,16
	2. - Uscite in conto capitale									
	<i>2.1. - Investimenti</i>									
2.1.3.	Partecipazioni e acquisto di valori mobiliari									
2.1.3.01.	Partecipazioni azionarie Fondi									
2.1.3.03.	Acquisti di titoli obbligazionari									
2.1.3.05.	Acquisti di altri titoli di credito									
	Totale 2.1.3. - Partecipazioni e acquisto di valori mobiliari								0,00	0,00
	<i>Totale 2.1. - Investimenti</i>	0,00	0,00	0,00	0,00	0,00	0,00	0,00	0,00	
	<i>Totale generale 2. - Uscite in conto capitale</i>	0,00	0,00	0,00	0,00	0,00	0,00	0,00	0,00	
	4. - Uscite aventi natura di partite di giro									
	<i>4.1. - Uscite aventi natura di partite di giro</i>									
4.1.1.	Uscite aventi natura di partite di giro									
4.1.1.01.	Versamento ritenute erariali									



ACCADEMIA NAZIONALE DEI LINCEI
 RENDICONTO FINANZIARIO GESTIONALE ESERCIZIO 2014 / C.R.A.:1.2.DEL
 (1.2.DEL: FONDO MARIA DE LUCA)

USCITE

Capitolo		Gestione della Competenza 2014								
Codice	Denominazione	Previsioni				Somme Impegnate			Diff. rispetto alle Previsioni	
		Iniziali	Variazioni		Definitive (3+4-5)	Pagate	Rimaste da Pagare	Totale Impegni (7 + 8)	In Più (9 - 6)	In Meno (6 - 9)
			In +	In -						
1	2	3	4	5	6	7	8	9	10	11
4.1.1.06.	Partite in conto sospesi									
4.1.1.08.	Versamenti sul conto titoli									
	Totale 4.1.1. - Uscite aventi natura di partite di giro								0,00	0,00
	<i>Totale 4.1. - Uscite aventi natura di partite di giro</i>	0,00	0,00	0,00	0,00	0,00	0,00	0,00	0,00	
	<i>Totale generale 4. - Uscite aventi natura di partite di giro</i>	0,00	0,00	0,00	0,00	0,00	0,00	0,00	0,00	
	Totale 1.2.DEL - FONDO MARIA DE LUCA	7.338,00	0,00	0,00	7.338,00	4.591,84	0,00	4.591,84		2.746,16
	Totale 1.2. - Fondo	7.338,00	0,00	0,00	7.338,00	4.591,84	0,00	4.591,84		2.746,16
	Totale 1. - Preventivo finanziario	7.338,00	0,00	0,00	7.338,00	4.591,84	0,00	4.591,84		2.746,16



ACCADEMIA NAZIONALE DEI LINCEI
 RENDICONTO FINANZIARIO GESTIONALE ESERCIZIO 2014 / C.R.A.:1.2.DEL
 (1.2.DEL: FONDO MARIA DE LUCA)

USCITE

Capitolo		Gestione della Competenza 2014								
Codice	Denominazione	Previsioni				Somme Impegnate			Diff. rispetto alle Previsioni	
		Iniziali	Variazioni		Definitive (3+4-5)	Pagate	Rimaste da Pagare	Totale Impegni (7 + 8)	In Più (9 - 6)	In Meno (6 - 9)
			In +	In -						
1	2	3	4	5	6	7	8	9	10	11
	Riepilogo dei Titoli									
	Riepilogo dei titoli Centro Resp. Amm.va FONDO MARIA DE LUCA									
	<i>Titolo I</i>	7.338,00	0,00	0,00	7.338,00	4.591,84	0,00	4.591,84	0,00	2.746,16
	<i>Titolo II</i>	0,00	0,00	0,00	0,00	0,00	0,00	0,00	0,00	0,00
	<i>Titolo IV</i>	0,00	0,00	0,00	0,00	0,00	0,00	0,00	0,00	0,00
	Totale delle uscite Centro Resp. Amm.va FONDO MARIA DE LUCA	7.338,00	0,00	0,00	7.338,00	4.591,84	0,00	4.591,84	0,00	2.746,16
	Totale delle Uscite	7.338,00	0,00	0,00	7.338,00	4.591,84	0,00	4.591,84		2.746,16
	Disavanzo Amministrazione									
	Avanzo Finanziario							2.474,45	2.474,45	
	Avanzo di Cassa					2.282,22				
	Totale a Pareggio	7.338,00	0,00	0,00	7.338,00	6.874,06	0,00	7.066,29		271,71



ACCADEMIA NAZIONALE DEI LINCEI
 RENDICONTO FINANZIARIO GESTIONALE ESERCIZIO 2014
 (1.2.DEL: FONDO MARIA DE LUCA)

ENTRATE

Capitolo Codice	Gestione dei Residui 2014						Gestione di Cassa 2014				Totale dei Residui Attivi al Termine dell'Esercizio 2014 (8 + 14)
	Residui Attivi al 1° Gennaio 2014	Riscossi	Rimasti da Riscuotere	Totale (13 + 14)	Variazioni		Previsioni	Riscossioni (7 + 13)	Diff. rispetto alle Previsioni		
					In più (15 - 12)	In meno (12 - 16)			In Più (19 - 18)	In Meno (18 - 19)	
1	12	13	14	15	16	17	18	19	20	21	22
1.3.1.											
1.3.1.01.									0,00	0,00	
1.3.2.											
1.3.2.02.							6.235,00	6.234,38		0,62	
1.3.2.03.											
1.3.2.04.	662,79	662,79		662,79			1.765,79	1.302,47		463,32	192,23
	662,79	662,79		662,79			8.000,79	7.536,85	0,00	463,94	192,23
1.3.3.											
1.3.3.01.									0,00	0,00	



ACCADEMIA NAZIONALE DEI LINCEI
 RENDICONTO FINANZIARIO GESTIONALE ESERCIZIO 2014
 (1.2.DEL: FONDO MARIA DE LUCA)

ENTRATE

Capitolo Codice	Gestione dei Residui 2014						Gestione di Cassa 2014				Totale dei Residui Attivi al Termine dell'Esercizio 2014 (8 + 14)
	Residui Attivi al 1° Gennaio 2014	Riscossi	Rimasti da Riscuotere	Totale (13 + 14)	Variazioni		Previsioni	Riscossioni (7 + 13)	Diff. rispetto alle Previsioni		
					In più (15 - 12)	In meno (12 - 15)			In Più (19 - 18)	In Meno (18 - 19)	
1	12	13	14	15	16	17	18	19	20	21	22
	662,79	662,79	0,00	662,79	0,00	0,00	8.000,79	7.536,85	0,00	463,94	192,23
	662,79	662,79	0,00	662,79	0,00	0,00	8.000,79	7.536,85	0,00	463,94	192,23
2.1.3.											
2.1.3.01.											
2.1.3.02.											
2.1.3.03.											
2.1.3.05.									0,00	0,00	
	0,00	0,00	0,00	0,00	0,00	0,00	0,00	0,00	0,00	0,00	0,00
	0,00	0,00	0,00	0,00	0,00	0,00	0,00	0,00	0,00	0,00	0,00
4.1.1.											



ACCADEMIA NAZIONALE DEI LINCEI
RENDICONTO FINANZIARIO GESTIONALE ESERCIZIO 2014
(1.2.DEL: FONDO MARIA DE LUCA)

ENTRATE

Capitolo	Gestione dei Residui 2014						Gestione di Cassa 2014				Totale dei Residui Attivi al Termine dell'Esercizio 2014 (8 + 14)
	Residui Attivi al 1° Gennaio 2014	Riscossi	Rimasti da Riscuotere	Totale (13 + 14)	Variazioni		Previsioni	Riscossioni (7 + 13)	Diff. rispetto alle Previsioni		
					In più (15 - 12)	In meno (12 - 15)			In Più (19 - 18)	In Meno (18 - 19)	
1	12	13	14	15	16	17	18	19	20	21	22
4.1.1.01.											
4.1.1.06.											
4.1.1.08.	141.734,09		141.734,09	141.734,09			141.734,09			141.734,09	141.734,09
	141.734,09		141.734,09	141.734,09			141.734,09		0,00	141.734,09	141.734,09
	141.734,09	0,00	141.734,09	141.734,09	0,00	0,00	141.734,09	0,00	0,00	141.734,09	141.734,09
	141.734,09	0,00	141.734,09	141.734,09	0,00	0,00	141.734,09	0,00	0,00	141.734,09	141.734,09
	142.396,88	662,79	141.734,09	142.396,88	0,00	0,00	149.734,88	7.536,85	0,00	142.198,03	141.926,32
	142.396,88	662,79	141.734,09	142.396,88	0,00	0,00	149.734,88	7.536,85	0,00	142.198,03	141.926,32
	142.396,88	662,79	141.734,09	142.396,88	0,00	0,00	149.734,88	7.536,85	0,00	142.198,03	141.926,32



ACCADEMIA NAZIONALE DEI LINCEI
 RENDICONTO FINANZIARIO GESTIONALE ESERCIZIO 2014
 (1.2.DEL: FONDO MARIA DE LUCA)

ENTRATE

Capitolo Codice	Gestione dei Residui 2014						Gestione di Cassa 2014				Totale dei Residui Attivi al Termine dell'Esercizio 2014 (8 + 14)
	Residui Attivi al 1° Gennaio 2014	Riscossi	Rimasti da Riscuotere	Totale (13 + 14)	Variazioni		Previsioni	Riscossoni (7 + 13)	Diff. rispetto alle Previsioni		
					In più (15 - 12)	In meno (12 - 15)			In Più (19 - 18)	In Meno (18 - 19)	
1	12	13	14	15	16	17	18	19	20	21	22
	662,79	662,79	0,00	662,79	0,00	0,00	8.000,79	7.536,85	0,00	463,94	192,23
	0,00	0,00	0,00	0,00	0,00	0,00	0,00	0,00	0,00	0,00	0,00
	141.734,09	0,00	141.734,09	141.734,09	0,00	0,00	141.734,09	0,00	0,00	141.734,09	141.734,09
	142.396,88	662,79	141.734,09	142.396,88	0,00	0,00	149.734,88	7.536,85	0,00	142.198,03	141.926,32
	142.396,88	662,79	141.734,09	142.396,88	0,00	0,00	149.734,88	7.536,85	0,00	142.198,03	141.926,32
	142.396,88	662,79	141.734,09	142.396,88	0,00	0,00	149.734,88	7.536,85	0,00	142.198,03	141.926,32



ACCADEMIA NAZIONALE DEI LINCEI
RENDICONTO FINANZIARIO GESTIONALE ESERCIZIO 2014
(1.2.DEL: FONDO MARIA DE LUCA)

USCITE

Capitolo Codice	Gestione dei Residui 2014						Gestione di Cassa 2014				Totale dei Residui Passivi al Termine dell'Esercizio 2014 (8 + 14)
	Residui Passivi al 1° Gennaio 2014	Pagati	Rimasti da Pagare	Totale (13 + 14)	Variazioni		Previsioni	Pagamenti (7 + 13)	Diff. rispetto alle Previsioni		
					In più (15 - 12)	In meno (12 - 15)			In Più (19 - 18)	In Meno (18 - 19)	
1	12	13	14	15	16	17	18	19	20	21	22
1.1.3.											
1.1.3.05.											
1.1.3.16.									0,00	0,00	
	0,00	0,00	0,00	0,00	0,00	0,00	0,00	0,00	0,00	0,00	0,00
1.2.1.											
1.2.1.01.											
1.2.1.02.											
1.2.1.03.											



ACCADEMIA NAZIONALE DEI LINCEI
RENDICONTO FINANZIARIO GESTIONALE ESERCIZIO 2014
(1.2.DEL: FONDO MARIA DE LUCA)

USCITE

Capitolo Codice	Gestione dei Residui 2014						Gestione di Cassa 2014				Totale dei Residui Passivi al Termine dell'Esercizio 2014 (8 + 14)
	Residui Passivi al 1° Gennaio 2014	Pagati	Rimasti da Pagare	Totale (13 + 14)	Variazioni		Previsioni	Pagamenti (7 + 13)	Diff. rispetto alle Previsioni		
					In più (15 - 12)	In meno (12 - 15)			In Più (19 - 18)	In Meno (18 - 19)	
1	12	13	14	15	16	17	18	19	20	21	22
1.2.1.11.							2.338,00			2.338,00	
							2.338,00		0,00	2.338,00	
1.2.2.											
1.2.2.04.							5.000,00	4.591,84		408,16	
							5.000,00	4.591,84	0,00	408,16	
1.2.3.											
1.2.3.01.											
1.2.3.02.									0,00	0,00	
1.2.4.											
1.2.4.01.											
1.2.4.02.									0,00	0,00	
1.2.6.											
1.2.6.02.											
1.2.6.03.											
1.2.6.04.									0,00	0,00	



ACCADEMIA NAZIONALE DEI LINCEI
 RENDICONTO FINANZIARIO GESTIONALE ESERCIZIO 2014
 (1.2.DEL: FONDO MARIA DE LUCA)

USCITE

Capitolo Codice	Gestione dei Residui 2014						Gestione di Cassa 2014				Totale dei Residui Passivi al Termine dell'Esercizio 2014 (8 + 14)
	Residui Passivi al 1° Gennaio 2014	Pagati	Rimasti da Pagare	Totale (13 + 14)	Variazioni		Previsioni	Pagamenti (7 + 13)	Diff. rispetto alle Previsioni		
					In più (15 - 12)	In meno (12 - 15)			In Più (19 - 18)	In Meno (18 - 19)	
1	12	13	14	15	16	17	18	19	20	21	22
	0,00	0,00	0,00	0,00	0,00	0,00	7.338,00	4.591,84	0,00	2.746,16	0,00
	0,00	0,00	0,00	0,00	0,00	0,00	7.338,00	4.591,84	0,00	2.746,16	0,00
2.1.3.											
2.1.3.01.											
2.1.3.03.											
2.1.3.05.									0,00	0,00	
	0,00	0,00	0,00	0,00	0,00	0,00	0,00	0,00	0,00	0,00	0,00
	0,00	0,00	0,00	0,00	0,00	0,00	0,00	0,00	0,00	0,00	0,00
4.1.1.											
4.1.1.01.											



ACCADEMIA NAZIONALE DEI LINCEI
 RENDICONTO FINANZIARIO GESTIONALE ESERCIZIO 2014
 (1.2.DEL: FONDO MARIA DE LUCA)

USCITE

Capitolo Codice	Gestione dei Residui 2014						Gestione di Cassa 2014				Totale dei Residui Passivi al Termine dell'Esercizio 2014 (8 + 14)
	Residui Passivi al 1° Gennaio 2014	Pagati	Rimasti da Pagare	Totale (13 + 14)	Variazioni		Previsioni	Pagamenti (7 + 13)	Diff. rispetto alle Previsioni		
					In più (15 - 12)	In meno (12 - 15)			In Più (19 - 18)	In Meno (18 - 19)	
1	12	13	14	15	16	17	18	19	20	21	22
4.1.1.06.											
4.1.1.08.									0,00	0,00	
	0,00	0,00	0,00	0,00	0,00	0,00	0,00	0,00	0,00	0,00	0,00
	0,00	0,00	0,00	0,00	0,00	0,00	0,00	0,00	0,00	0,00	0,00
	0,00	0,00	0,00	0,00	0,00	0,00	7.338,00	4.591,84	0,00	2.746,16	0,00
	0,00	0,00	0,00	0,00	0,00	0,00	7.338,00	4.591,84	0,00	2.746,16	0,00
	0,00	0,00	0,00	0,00	0,00	0,00	7.338,00	4.591,84	0,00	2.746,16	0,00



ACCADEMIA NAZIONALE DEI LINCEI
 RENDICONTO FINANZIARIO GESTIONALE ESERCIZIO 2014
 (1.2.DEL: FONDO MARIA DE LUCA)

USCITE

Capitolo Codice	Gestione dei Residui 2014						Gestione di Cassa 2014				Totale dei Residui Passivi al Termine dell'Esercizio 2014 (8 + 14)
	Residui Passivi al 1° Gennaio 2014	Pagati	Rimasti da Pagare	Totale (13 + 14)	Variazioni		Previsioni	Pagamenti (7 + 13)	Diff. rispetto alle Previsioni		
					In più (15 - 12)	In meno (12 - 15)			In Più (19 - 18)	In Meno (18 - 19)	
1	12	13	14	15	16	17	18	19	20	21	22
	0,00	0,00	0,00	0,00	0,00	0,00	7.338,00	4.591,84	0,00	2.746,16	0,00
	0,00	0,00	0,00	0,00	0,00	0,00	0,00	0,00	0,00	0,00	0,00
	0,00	0,00	0,00	0,00	0,00	0,00	0,00	0,00	0,00	0,00	0,00
	0,00	0,00	0,00	0,00	0,00	0,00	7.338,00	4.591,84	0,00	2.746,16	0,00
	0,00	0,00	0,00	0,00	0,00	0,00	7.338,00	4.591,84	0,00	2.746,16	0,00
							142.396,88			142.396,88	
	0,00	0,00	0,00	0,00	0,00	0,00	149.734,88	4.591,84	0,00	145.143,04	0,00



ACCADEMIA NAZIONALE DEI LINCEI
 RENDICONTO FINANZIARIO GESTIONALE ESERCIZIO 2014 / C.R.A.:1.2.DEM
 (1.2.DEM: FONDO PASQUALE DE MEO)

ENTRATE

Capitolo		Gestione della Competenza 2014								
Codice	Denominazione	Previsioni				Somme Accertate			Diff. rispetto alle Previsioni	
		Iniziali	Variazioni		Definitive (3+4-5)	Riscosse	Rimaste da Riscuotere	Totale Accertamenti (7 + 8)	In Più (9 - 6)	In Meno (6 - 9)
			In +	In -						
1	2	3	4	5	6	7	8	9	10	11
	<u>1. - Preventivo finanziario</u>									
	<u>1.2. - Fondo</u>									
	<u>1.2.DEM - FONDO PASQUALE DE MEO</u>									
	<u>1. - Entrate correnti</u>									
	<u>1.3. - Altre entrate</u>									
1.3.1.	Entrate derivanti dalla vendita di beni e dalla prestazione di servizi									
1.3.1.01.	Proventi derivanti dalla vendita di pubblicazioni									
	Totale 1.3.1. - Entrate derivanti dalla vendita di beni e dalla prestazione di servizi								0,00	0,00
1.3.2.	Redditi e proventi patrimoniali									
1.3.2.02.	Interessi e premi titoli									
1.3.2.03.	Dividendi ed altri proventi su titoli azionari ed altre partecipazioni									
1.3.2.04.	Interessi attivi su conti correnti e prestiti al personale	238,00			238,00	125,30	27,73	153,03		84,97
	Totale 1.3.2. - Redditi e proventi patrimoniali	238,00			238,00	125,30	27,73	153,03	0,00	84,97
1.3.3.	Poste correttive e compensative di uscite correnti									
1.3.3.01.	Recuperi e rimborsi diversi									
	Totale 1.3.3. - Poste correttive e compensative di uscite correnti								0,00	0,00



ACCADEMIA NAZIONALE DEI LINCEI
 RENDICONTO FINANZIARIO GESTIONALE ESERCIZIO 2014 / C.R.A.:1.2.DEM
 (1.2.DEM: FONDO PASQUALE DE MEO)

ENTRATE

Capitolo		Gestione della Competenza 2014								
Codice	Denominazione	Previsioni				Somme Accertate			Diff. rispetto alle Previsioni	
		Iniziali	Variazioni		Definitive (3+4-5)	Riscosse	Rimaste da Riscuotere	Totale Accertamenti (7 + 8)	In Più (9 - 6)	In Meno (6 - 9)
			In +	In -						
1	2	3	4	5	6	7	8	9	10	11
	<u>Totale 1.3. - Altre entrate</u>	238,00	0,00	0,00	238,00	125,30	27,73	153,03		84,97
	Totale generale 1. - Entrate correnti	238,00	0,00	0,00	238,00	125,30	27,73	153,03		84,97
	2. - Entrate in conto capitale									
	<u>2.1. - Entrate per alienazione di beni patrimoniali e riscossione di crediti</u>									
2.1.3.	Realizzo di valori mobiliari									
2.1.3.01.	Gestione patrimoniale in fondi									
2.1.3.02.	Cessioni di conferimenti e quote in altri enti									
2.1.3.03.	Realizzi titoli emessi o garantiti dallo Stato ed assimilati									
2.1.3.05.	Riscossioni di altri titoli di credito									
	Totale 2.1.3. - Realizzo di valori mobiliari								0,00	0,00
	<u>Totale 2.1. - Entrate per alienazione di beni patrimoniali e riscossione di crediti</u>	0,00	0,00	0,00	0,00	0,00	0,00	0,00	0,00	
	Totale generale 2. - Entrate in conto capitale	0,00	0,00	0,00	0,00	0,00	0,00	0,00	0,00	
	4. - Entrate aventi natura di partite di giro									
	<u>4.1. - Entrate aventi natura di partite di giro</u>									
4.1.1.	Entrate aventi natura di partite di									



ACCADEMIA NAZIONALE DEI LINCEI
 RENDICONTO FINANZIARIO GESTIONALE ESERCIZIO 2014 / C.R.A.:1.2.DEM
 (1.2.DEM: FONDO PASQUALE DE MEO)

ENTRATE

Capitolo		Gestione della Competenza 2014								
Codice	Denominazione	Previsioni				Somme Accertate			Diff. rispetto alle Previsioni	
		Iniziali	Variazioni		Definitive (3+4-5)	Riscosse	Rimaste da Riscuotere	Totale Accertamenti (7 + 8)	In Più (9 - 6)	In Meno (6 - 9)
			In +	In -						
1	2	3	4	5	6	7	8	9	10	11
4.1.1.01.	giro									
	Versamento ritenute erariali	1.500,00			1.500,00	750,00		750,00		750,00
	Totale 4.1.1. - Entrate aventi natura di partite di giro	1.500,00			1.500,00	750,00		750,00	0,00	750,00
	<u>Totale 4.1. - Entrate aventi natura di partite di giro</u>	1.500,00	0,00	0,00	1.500,00	750,00	0,00	750,00		750,00
	<u>Totale generale 4. - Entrate aventi natura di partite di giro</u>	1.500,00	0,00	0,00	1.500,00	750,00	0,00	750,00		750,00
	<u>Totale 1.2.DEM - FONDO PASQUALE DE MEO</u>	1.738,00	0,00	0,00	1.738,00	875,30	27,73	903,03		834,97
	<u>Totale 1.2. - Fondo</u>	1.738,00	0,00	0,00	1.738,00	875,30	27,73	903,03		834,97
	<u>Totale 1. - Preventivo finanziario</u>	1.738,00	0,00	0,00	1.738,00	875,30	27,73	903,03		834,97



ACCADEMIA NAZIONALE DEI LINCEI
 RENDICONTO FINANZIARIO GESTIONALE ESERCIZIO 2014 / C.R.A.:1.2.DEM
 (1.2.DEM: FONDO PASQUALE DE MEO)

ENTRATE

Capitolo		Gestione della Competenza 2014								
Codice	Denominazione	Previsioni				Somme Accertate			Diff. rispetto alle Previsioni	
		Iniziali	Variazioni		Definitive (3+4-5)	Riscosse	Rimaste da Riscuotere	Totale Accertamenti (7 + 8)	In Più (9 - 6)	In Meno (6 - 9)
			In +	In -						
1	2	3	4	5	6	7	8	9	10	11
	Riepilogo dei Titoli									
	Riepilogo dei titoli Centro Resp. Amm.va FONDO PASQUALE DE MEO									
	<i>Titolo I</i>	238,00	0,00	0,00	238,00	125,30	27,73	153,03	0,00	84,97
	<i>Titolo II</i>	0,00	0,00	0,00	0,00	0,00	0,00	0,00	0,00	0,00
	<i>Titolo IV</i>	1.500,00	0,00	0,00	1.500,00	750,00	0,00	750,00	0,00	750,00
	Totale delle entrate Centro Resp. Amm.va FONDO PASQUALE DE MEO	1.738,00	0,00	0,00	1.738,00	875,30	27,73	903,03	0,00	834,97
	Totale delle Entrate	1.738,00	0,00	0,00	1.738,00	875,30	27,73	903,03		834,97
	Avanzo Ammin. Applicato	3.262,00			3.262,00					3.262,00
	Disavanzo Finanziario							2.846,97	2.846,97	
	Disavanzo di Cassa					2.874,70				
	Totale a Pareggio	5.000,00	0,00	0,00	5.000,00	3.750,00	27,73	3.750,00		1.250,00



ACCADEMIA NAZIONALE DEI LINCEI
 RENDICONTO FINANZIARIO GESTIONALE ESERCIZIO 2014 / C.R.A.:1.2.DEM
 (1.2.DEM: FONDO PASQUALE DE MEO)

USCITE

Capitolo		Gestione della Competenza 2014								
Codice	Denominazione	Previsioni				Somme Impegnate			Diff. rispetto alle Previsioni	
		Iniziali	Variazioni		Definitive (3+4-5)	Pagate	Rimaste da Pagare	Totale Impegni (7 + 8)	In Più (9 - 6)	In Meno (6 - 9)
			In +	In -						
1	2	3	4	5	6	7	8	9	10	11
	1. - Preventivo finanziario									
	1.2. - Fondo									
	1.2.DEM - FONDO PASQUALE DE MEO									
	1. - Uscite correnti									
	1.1. - Spese di funzionamento									
1.1.3.	Uscite per l'acquisto di beni di consumo e di servizi									
1.1.3.05.	Uscite per il funzionamento di commissioni, comitati, ecc.									
1.1.3.16.	Onerari e compensi per speciali incarichi									
	Totale 1.1.3. - Uscite per l'acquisto di beni di consumo e di servizi								0,00	0,00
	<u>Totale 1.1. - Spese di funzionamento</u>	0,00	0,00	0,00	0,00	0,00	0,00	0,00	0,00	
	1.2. - Interventi diversi									
1.2.1.	Uscite per prestazioni istituzionali									
1.2.1.01.	Organizzazione manifestazioni e convegni									
1.2.1.02.	Borse di studio									
1.2.1.03.	Uscite istituzionali per il conferimento di premi	3.500,00			3.500,00	3.000,00		3.000,00		500,00



ACCADEMIA NAZIONALE DEI LINCEI
RENDICONTO FINANZIARIO GESTIONALE ESERCIZIO 2014 / C.R.A.:1.2.DEM
(1.2.DEM: FONDO PASQUALE DE MEO)

USCITE

Capitolo		Gestione della Competenza 2014								
Codice	Denominazione	Previsioni				Somme Impegnate			Diff. rispetto alle Previsioni	
		Iniziali	Variazioni		Definitive (3+4-5)	Pagate	Rimaste da Pagare	Totale Impegni (7 + 8)	In Più (9 - 6)	In Meno (6 - 9)
			In +	In -						
1	2	3	4	5	6	7	8	9	10	11
1.2.1.11.	Accantonamento per attività istituzionale									
	Totale 1.2.1. - Uscite per prestazioni istituzionali	3.500,00			3.500,00	3.000,00		3.000,00	0,00	500,00
1.2.2.	Trasferimenti passivi									
1.2.2.04.	Trasferimenti correnti ad altre Pubbliche Amministrazioni									
	Totale 1.2.2. - Trasferimenti passivi								0,00	0,00
1.2.3.	Oneri Finanziari									
1.2.3.01.	Interessi passivi									
1.2.3.02.	Uscite e commissioni bancarie									
	Totale 1.2.3. - Oneri Finanziari								0,00	0,00
1.2.4.	Oneri Tributarî									
1.2.4.01.	Imposta regionale sulle attività produttive (IRAP)									
1.2.4.02.	Altri tributi									
	Totale 1.2.4. - Oneri Tributarî								0,00	0,00
1.2.6.	Uscite non classificabili in altre voci									
1.2.6.02.	Oneri vari straordinari									
1.2.6.03.	Altre spese correnti non classificabili									
1.2.6.04.	Spese per liti arbitraggi									
	Totale 1.2.6. - Uscite non classificabili in altre voci								0,00	0,00



ACCADEMIA NAZIONALE DEI LINCEI
 RENDICONTO FINANZIARIO GESTIONALE ESERCIZIO 2014 / C.R.A.:1.2.DEM
 (1.2.DEM: FONDO PASQUALE DE MEO)

USCITE

Capitolo		Gestione della Competenza 2014								
Codice	Denominazione	Previsioni				Somme Impegnate			Diff. rispetto alle Previsioni	
		Iniziali	Variazioni		Definitive (3+4-5)	Pagate	Rimaste da Pagare	Totale Impegni (7 + 8)	In Più (9 - 6)	In Meno (6 - 9)
			In +	In -						
1	2	3	4	5	6	7	8	9	10	11
	<i>Totale 1.2. - Interventi diversi</i>	3.500,00	0,00	0,00	3.500,00	3.000,00	0,00	3.000,00		500,00
	<i>Totale generale 1. - Uscite correnti</i>	3.500,00	0,00	0,00	3.500,00	3.000,00	0,00	3.000,00		500,00
	2. - Uscite in conto capitale									
	<i>2.1. - Investimenti</i>									
2.1.3.	Partecipazioni e acquisto di valori mobiliari									
2.1.3.01.	Partecipazioni azionarie Fondi									
2.1.3.03.	Acquisti di titoli obbligazionari									
2.1.3.05.	Acquisti di altri titoli di credito									
	Totale 2.1.3. - Partecipazioni e acquisto di valori mobiliari								0,00	0,00
	<i>Totale 2.1. - Investimenti</i>	0,00	0,00	0,00	0,00	0,00	0,00	0,00	0,00	
	<i>Totale generale 2. - Uscite in conto capitale</i>	0,00	0,00	0,00	0,00	0,00	0,00	0,00	0,00	
	4. - Uscite aventi natura di partite di giro									
	<i>4.1. - Uscite aventi natura di partite di giro</i>									
4.1.1.	Uscite aventi natura di partite di giro									
4.1.1.01.	Versamento ritenute erariali	1.500,00			1.500,00	750,00		750,00		750,00



ACCADEMIA NAZIONALE DEI LINCEI
 RENDICONTO FINANZIARIO GESTIONALE ESERCIZIO 2014 / C.R.A.:1.2.DEM
 (1.2.DEM: FONDO PASQUALE DE MEO)

USCITE

Capitolo		Gestione della Competenza 2014								
Codice	Denominazione	Previsioni				Somme Impegnate			Diff. rispetto alle Previsioni	
		Iniziali	Variazioni		Definitive (3+4-5)	Pagate	Rimaste da Pagare	Totale Impegni (7 + 8)	In Più (9 - 6)	In Meno (6 - 9)
			In +	In -						
1	2	3	4	5	6	7	8	9	10	11
	Totale 4.1.1. - Uscite aventi natura di partite di giro	1.500,00			1.500,00	750,00		750,00	0,00	750,00
	<i>Totale 4.1. - Uscite aventi natura di partite di giro</i>	1.500,00	0,00	0,00	1.500,00	750,00	0,00	750,00		750,00
	<i>Totale generale 4. - Uscite aventi natura di partite di giro</i>	1.500,00	0,00	0,00	1.500,00	750,00	0,00	750,00		750,00
	<u>Totale 1.2.DEM - FONDO PASQUALE DE MEO</u>	5.000,00	0,00	0,00	5.000,00	3.750,00	0,00	3.750,00		1.250,00
	Totale 1.2. - Fondo	5.000,00	0,00	0,00	5.000,00	3.750,00	0,00	3.750,00		1.250,00
	<u>Totale 1. - Preventivo finanziario</u>	5.000,00	0,00	0,00	5.000,00	3.750,00	0,00	3.750,00		1.250,00



ACCADEMIA NAZIONALE DEI LINCEI
 RENDICONTO FINANZIARIO GESTIONALE ESERCIZIO 2014 / C.R.A.:1.2.DEM
 (1.2.DEM: FONDO PASQUALE DE MEO)

USCITE

Capitolo		Gestione della Competenza 2014								
Codice	Denominazione	Previsioni				Somme Impegnate			Diff. rispetto alle Previsioni	
		Iniziali	Variazioni		Definitive (3+4-5)	Pagate	Rimaste da Pagare	Totale Impegni (7 + 8)	In Più (9 - 6)	In Meno (6 - 9)
			In +	In -						
1	2	3	4	5	6	7	8	9	10	11
	Riepilogo dei Titoli									
	Riepilogo dei titoli Centro Resp. Amm.va FONDO PASQUALE DE MEO									
	<i>Titolo I</i>	3.500,00	0,00	0,00	3.500,00	3.000,00	0,00	3.000,00	0,00	500,00
	<i>Titolo II</i>	0,00	0,00	0,00	0,00	0,00	0,00	0,00	0,00	0,00
	<i>Titolo IV</i>	1.500,00	0,00	0,00	1.500,00	750,00	0,00	750,00	0,00	750,00
	Totale delle uscite Centro Resp. Amm.va FONDO PASQUALE DE MEO	5.000,00	0,00	0,00	5.000,00	3.750,00	0,00	3.750,00	0,00	1.250,00
	Totale delle Uscite	5.000,00	0,00	0,00	5.000,00	3.750,00	0,00	3.750,00		1.250,00
	Disavanzo Amministrazione									
	Avanzo Finanziario									
	Avanzo di Cassa									
	Totale a Pareggio	5.000,00	0,00	0,00	5.000,00	3.750,00	0,00	3.750,00		1.250,00



ACCADEMIA NAZIONALE DEI LINCEI
RENDICONTO FINANZIARIO GESTIONALE ESERCIZIO 2014
(1.2.DEM: FONDO PASQUALE DE MEO)

ENTRATE

Capitolo Codice	Gestione dei Residui 2014						Gestione di Cassa 2014				Totale dei Residui Attivi al Termine dell'Esercizio 2014 (8 + 14)
	Residui Attivi al 1° Gennaio 2014	Riscossi	Rimasti da Riscuotere	Totale (13 + 14)	Variazioni		Previsioni	Riscossioni (7 + 13)	Diff. rispetto alle Previsioni		
					In più (15 - 12)	In meno (12 - 15)			In Più (19 - 18)	In Meno (18 - 19)	
1	12	13	14	15	16	17	18	19	20	21	22
1.3.1.											
1.3.1.01.									0,00	0,00	
1.3.2.											
1.3.2.02.											
1.3.2.03.											
1.3.2.04.	154,65	154,65		154,65			392,65	279,95		112,70	27,73
	154,65	154,65		154,65			392,65	279,95	0,00	112,70	27,73
1.3.3.											
1.3.3.01.									0,00	0,00	



ACCADEMIA NAZIONALE DEI LINCEI
 RENDICONTO FINANZIARIO GESTIONALE ESERCIZIO 2014
 (1.2.DEM: FONDO PASQUALE DE MEO)

ENTRATE

Capitolo Codice	Gestione dei Residui 2014						Gestione di Cassa 2014				Totale dei Residui Attivi al Termine dell'Esercizio 2014 (8 + 14)
	Residui Attivi al 1° Gennaio 2014	Riscossi	Rimasti da Riscuotere	Totale (13 + 14)	Variazioni		Previsioni	Riscossioni (7 + 13)	Diff. rispetto alle Previsioni		
					In più (15 - 12)	In meno (12 - 15)			In Più (19 - 18)	In Meno (18 - 19)	
1	12	13	14	15	16	17	18	19	20	21	22
	154,65	154,65	0,00	154,65	0,00	0,00	392,65	279,95	0,00	112,70	27,73
	154,65	154,65	0,00	154,65	0,00	0,00	392,65	279,95	0,00	112,70	27,73
2.1.3.											
2.1.3.01.											
2.1.3.02.											
2.1.3.03.											
2.1.3.05.									0,00	0,00	
	0,00	0,00	0,00	0,00	0,00	0,00	0,00	0,00	0,00	0,00	0,00
	0,00	0,00	0,00	0,00	0,00	0,00	0,00	0,00	0,00	0,00	0,00
4.1.1.											



ACCADEMIA NAZIONALE DEI LINCEI
 RENDICONTO FINANZIARIO GESTIONALE ESERCIZIO 2014
 (1.2.DEM: FONDO PASQUALE DE MEO)

ENTRATE

Capitolo Codice	Gestione dei Residui 2014						Gestione di Cassa 2014				Totale dei Residui Attivi al Termine dell'Esercizio 2014 (8 + 14)
	Residui Attivi al 1° Gennaio 2014	Riscossi	Rimasti da Riscuotere	Totale (13 + 14)	Variazioni		Previsioni	Riscossioni (7 + 13)	Diff. rispetto alle Previsioni		
					In più (15 - 12)	In meno (12 - 15)			In Più (19 - 18)	In Meno (18 - 19)	
1	12	13	14	15	16	17	18	19	20	21	22
4.1.1.01.							1.500,00	750,00		750,00	
							1.500,00	750,00	0,00	750,00	
	0,00	0,00	0,00	0,00	0,00	0,00	1.500,00	750,00	0,00	750,00	0,00
	0,00	0,00	0,00	0,00	0,00	0,00	1.500,00	750,00	0,00	750,00	0,00
	154,65	154,65	0,00	154,65	0,00	0,00	1.892,65	1.029,95	0,00	862,70	27,73
	154,65	154,65	0,00	154,65	0,00	0,00	1.892,65	1.029,95	0,00	862,70	27,73
	154,65	154,65	0,00	154,65	0,00	0,00	1.892,65	1.029,95	0,00	862,70	27,73



ACCADEMIA NAZIONALE DEI LINCEI
RENDICONTO FINANZIARIO GESTIONALE ESERCIZIO 2014
(1.2.DEM: FONDO PASQUALE DE MEO)

ENTRATE

Capitolo Codice	Gestione dei Residui 2014						Gestione di Cassa 2014				Totale dei Residui Attivi al Termine dell'Esercizio 2014 (8 + 14)
	Residui Attivi al 1° Gennaio 2014	Riscossi	Rimasti da Riscuotere	Totale (13 + 14)	Variazioni		Previsioni	Riscossioni (7 + 13)	Diff. rispetto alle Previsioni		
					In più (15 - 12)	In meno (12 - 15)			In Più (19 - 18)	In Meno (18 - 19)	
1	12	13	14	15	16	17	18	19	20	21	22
	154,65	154,65	0,00	154,65	0,00	0,00	392,65	279,95	0,00	112,70	27,73
	0,00	0,00	0,00	0,00	0,00	0,00	0,00	0,00	0,00	0,00	0,00
	0,00	0,00	0,00	0,00	0,00	0,00	1.500,00	750,00	0,00	750,00	0,00
	154,65	154,65	0,00	154,65	0,00	0,00	1.892,65	1.029,95	0,00	862,70	27,73
	154,65	154,65	0,00	154,65	0,00	0,00	1.892,65	1.029,95	0,00	862,70	27,73
							3.107,35			3.107,35	
	154,65	154,65	0,00	154,65	0,00	0,00	5.000,00	1.029,95	0,00	3.970,05	27,73



ACCADEMIA NAZIONALE DEI LINCEI
 RENDICONTO FINANZIARIO GESTIONALE ESERCIZIO 2014
 (1.2.DEM: FONDO PASQUALE DE MEO)

USCITE

Capitolo Codice	Gestione dei Residui 2014						Gestione di Cassa 2014				Totale dei Residui Passivi al Termine dell'Esercizio 2014 (8 + 14)
	Residui Passivi al 1° Gennaio 2014	Pagati	Rimasti da Pagare	Totale (13 + 14)	Variazioni		Previsioni	Pagamenti (7 + 13)	Diff. rispetto alle Previsioni		
					In più (15 - 12)	In meno (12 - 15)			In Più (19 - 18)	In Meno (18 - 19)	
1	12	13	14	15	16	17	18	19	20	21	22
1.1.3.											
1.1.3.05.											
1.1.3.16.									0,00	0,00	
	0,00	0,00	0,00	0,00	0,00	0,00	0,00	0,00	0,00	0,00	0,00
1.2.1.											
1.2.1.01.											
1.2.1.02.											
1.2.1.03.							3.500,00	3.000,00		500,00	



ACCADEMIA NAZIONALE DEI LINCEI
RENDICONTO FINANZIARIO GESTIONALE ESERCIZIO 2014
(1.2.DEM: FONDO PASQUALE DE MEO)

USCITE

Capitolo Codice	Gestione dei Residui 2014						Gestione di Cassa 2014				Totale dei Residui Passivi al Termine dell'Esercizio 2014 (8 + 14)
	Residui Passivi al 1° Gennaio 2014	Pagati	Rimasti da Pagare	Totale (13 + 14)	Variazioni		Previsioni	Pagamenti (7 + 13)	Diff. rispetto alle Previsioni		
					In più (15 - 12)	In meno (12 - 15)			In Più (19 - 18)	In Meno (18 - 19)	
1	12	13	14	15	16	17	18	19	20	21	22
1.2.1.11.							3.500,00	3.000,00	0,00	500,00	
1.2.2.											
1.2.2.04.									0,00	0,00	
1.2.3.											
1.2.3.01.											
1.2.3.02.									0,00	0,00	
1.2.4.											
1.2.4.01.											
1.2.4.02.									0,00	0,00	
1.2.6.											
1.2.6.02.											
1.2.6.03.											
1.2.6.04.									0,00	0,00	



ACCADEMIA NAZIONALE DEI LINCEI
 RENDICONTO FINANZIARIO GESTIONALE ESERCIZIO 2014
 (1.2.DEM: FONDO PASQUALE DE MEO)

USCITE

Capitolo Codice	Gestione dei Residui 2014						Gestione di Cassa 2014				Totale dei Residui Passivi al Termine dell'Esercizio 2014 (8 + 14)
	Residui Passivi al 1° Gennaio 2014	Pagati	Rimasti da Pagare	Totale (13 + 14)	Variazioni		Previsioni	Pagamenti (7 + 13)	Diff. rispetto alle Previsioni		
					In più (15 - 12)	In meno (12 - 15)			In Più (19 - 18)	In Meno (18 - 19)	
1	12	13	14	15	16	17	18	19	20	21	22
	0,00	0,00	0,00	0,00	0,00	0,00	3.500,00	3.000,00	0,00	500,00	0,00
	0,00	0,00	0,00	0,00	0,00	0,00	3.500,00	3.000,00	0,00	500,00	0,00
2.1.3.											
2.1.3.01.											
2.1.3.03.											
2.1.3.05.									0,00	0,00	
	0,00	0,00	0,00	0,00	0,00	0,00	0,00	0,00	0,00	0,00	0,00
	0,00	0,00	0,00	0,00	0,00	0,00	0,00	0,00	0,00	0,00	0,00
4.1.1.											
4.1.1.01.							1.500,00	750,00		750,00	



ACCADEMIA NAZIONALE DEI LINCEI
RENDICONTO FINANZIARIO GESTIONALE ESERCIZIO 2014
(1.2.DEM: FONDO PASQUALE DE MEO)

USCITE

Capitolo Codice	Gestione dei Residui 2014						Gestione di Cassa 2014				Totale dei Residui Passivi al Termine dell'Esercizio 2014 (8 + 14)
	Residui Passivi al 1° Gennaio 2014	Pagati	Rimasti da Pagare	Totale (13 + 14)	Variazioni		Previsioni	Pagamenti (7 + 13)	Diff. rispetto alle Previsioni		
					In più (15 - 12)	In meno (12 - 15)			In Più (19 - 18)	In Meno (18 - 19)	
1	12	13	14	15	16	17	18	19	20	21	22
							1.500,00	750,00	0,00	750,00	
	0,00	0,00	0,00	0,00	0,00	0,00	1.500,00	750,00	0,00	750,00	0,00
	0,00	0,00	0,00	0,00	0,00	0,00	1.500,00	750,00	0,00	750,00	0,00
	0,00	0,00	0,00	0,00	0,00	0,00	5.000,00	3.750,00	0,00	1.250,00	0,00
	0,00	0,00	0,00	0,00	0,00	0,00	5.000,00	3.750,00	0,00	1.250,00	0,00
	0,00	0,00	0,00	0,00	0,00	0,00	5.000,00	3.750,00	0,00	1.250,00	0,00



ACCADEMIA NAZIONALE DEI LINCEI
RENDICONTO FINANZIARIO GESTIONALE ESERCIZIO 2014
(1.2.DEM: FONDO PASQUALE DE MEO)

USCITE

Capitolo Codice	Gestione dei Residui 2014						Gestione di Cassa 2014				Totale dei Residui Passivi al Termine dell'Esercizio 2014 (8 + 14)
	Residui Passivi al 1° Gennaio 2014	Pagati	Rimasti da Pagare	Totale (13 + 14)	Variazioni		Previsioni	Pagamenti (7 + 13)	Diff. rispetto alle Previsioni		
					In più (15 - 12)	In meno (12 - 15)			In Più (19 - 18)	In Meno (18 - 19)	
1	12	13	14	15	16	17	18	19	20	21	22
	0,00	0,00	0,00	0,00	0,00	0,00	3.500,00	3.000,00	0,00	500,00	0,00
	0,00	0,00	0,00	0,00	0,00	0,00	0,00	0,00	0,00	0,00	0,00
	0,00	0,00	0,00	0,00	0,00	0,00	1.500,00	750,00	0,00	750,00	0,00
	0,00	0,00	0,00	0,00	0,00	0,00	5.000,00	3.750,00	0,00	1.250,00	0,00
	0,00	0,00	0,00	0,00	0,00	0,00	5.000,00	3.750,00	0,00	1.250,00	0,00
	0,00	0,00	0,00	0,00	0,00	0,00	5.000,00	3.750,00	0,00	1.250,00	0,00



ACCADEMIA NAZIONALE DEI LINCEI
 RENDICONTO FINANZIARIO GESTIONALE ESERCIZIO 2014 / C.R.A.:1.2.DIB
 (1.2.DIB: FONDO ALFREDO DI BRACCIO)

ENTRATE

Capitolo		Gestione della Competenza 2014								
Codice	Denominazione	Previsioni				Somme Accertate			Diff. rispetto alle Previsioni	
		Iniziali	Variazioni		Definitive (3+4-5)	Riscosse	Rimaste da Riscuotere	Totale Accertamenti (7 + 8)	In Più (9 - 6)	In Meno (6 - 9)
			In +	In -						
1	2	3	4	5	6	7	8	9	10	11
	1. - Preventivo finanziario									
	1.2. - Fondo									
	1.2.DIB - FONDO ALFREDO DI BRACCIO									
	1. - Entrate correnti									
	1.3. - Altre entrate									
1.3.1.	Entrate derivanti dalla vendita di beni e dalla prestazione di servizi									
1.3.1.01.	Proventi derivanti dalla vendita di pubblicazioni									
	Totale 1.3.1. - Entrate derivanti dalla vendita di beni e dalla prestazione di servizi								0,00	0,00
1.3.2.	Redditi e proventi patrimoniali									
1.3.2.02.	Interessi e premi titoli	11.128,00			11.128,00	10.915,80		10.915,80		212,20
1.3.2.03.	Dividendi ed altri proventi su titoli azionari ed altre partecipazioni									
1.3.2.04.	Interessi attivi su conti correnti e prestiti al personale	2.074,00			2.074,00	1.875,00	905,06	2.780,06	706,06	
	Totale 1.3.2. - Redditi e proventi patrimoniali	13.202,00			13.202,00	12.790,80	905,06	13.695,86	493,86	0,00
1.3.3.	Poste correttive e compensative di uscite correnti									
1.3.3.01.	Recuperi e rimborsi diversi					181,69		181,69	181,69	
	Totale 1.3.3. - Poste correttive e compensative di uscite correnti					181,69		181,69	181,69	0,00



ACCADEMIA NAZIONALE DEI LINCEI
 RENDICONTO FINANZIARIO GESTIONALE ESERCIZIO 2014 / C.R.A.:1.2.DIB
 (1.2.DIB: FONDO ALFREDO DI BRACCIO)

ENTRATE

Capitolo		Gestione della Competenza 2014								
Codice	Denominazione	Previsioni				Somme Accertate			Diff. rispetto alle Previsioni	
		Iniziali	Variazioni		Definitive (3+4-5)	Riscosse	Rimaste da Riscuotere	Totale Accertamenti (7 + 8)	In Più (9 - 6)	In Meno (6 - 9)
			In +	In -						
1	2	3	4	5	6	7	8	9	10	11
	<i>Totale 1.3. - Altre entrate</i>	13.202,00	0,00	0,00	13.202,00	12.972,49	905,06	13.877,55	675,55	
	Totale generale 1. - Entrate correnti	13.202,00	0,00	0,00	13.202,00	12.972,49	905,06	13.877,55	675,55	
	2. - Entrate in conto capitale									
	<i>2.1. - Entrate per alienazione di beni patrimoniali e riscossione di crediti</i>									
2.1.3.	Realizzo di valori mobiliari									
2.1.3.01.	Gestione patrimoniale in fondi									
2.1.3.02.	Cessioni di conferimenti e quote in altri enti									
2.1.3.03.	Realizzi titoli emessi o garantiti dallo Stato ed assimilati	88.000,00			88.000,00	87.998,50		87.998,50		1,50
2.1.3.05.	Riscossioni di altri titoli di credito									
	Totale 2.1.3. - Realizzo di valori mobiliari	88.000,00			88.000,00	87.998,50		87.998,50	0,00	1,50
	<i>Totale 2.1. - Entrate per alienazione di beni patrimoniali e riscossione di crediti</i>	88.000,00	0,00	0,00	88.000,00	87.998,50	0,00	87.998,50		1,50
	Totale generale 2. - Entrate in conto capitale	88.000,00	0,00	0,00	88.000,00	87.998,50	0,00	87.998,50		1,50
	4. - Entrate aventi natura di partite di giro									
	<i>4.1. - Entrate aventi natura di partite di giro</i>									
4.1.1.	Entrate aventi natura di partite di									



ACCADEMIA NAZIONALE DEI LINCEI
 RENDICONTO FINANZIARIO GESTIONALE ESERCIZIO 2014 / C.R.A.:1.2.DIB
 (1.2.DIB: FONDO ALFREDO DI BRACCIO)

ENTRATE

Capitolo		Gestione della Competenza 2014								
Codice	Denominazione	Previsioni				Somme Accertate			Diff. rispetto alle Previsioni	
		Iniziali	Variazioni		Definitive (3+4-5)	Riscosse	Rimaste da Riscuotere	Totale Accertamenti (7 + 8)	In Più (9 - 6)	In Meno (6 - 9)
			In +	In -						
1	2	3	4	5	6	7	8	9	10	11
4.1.1.01.	giro Versamento ritenute erariali	1.500,00			1.500,00	1.250,00		1.250,00		250,00
4.1.1.06.	Partite in conto sospesi					605,63		605,63	605,63	
4.1.1.08.	Riscossioni dal conto titoli									
	Totale 4.1.1. - Entrate aventi natura di partite di giro	1.500,00			1.500,00	1.855,63		1.855,63	355,63	0,00
	Totale 4.1. - Entrate aventi natura di partite di giro	1.500,00	0,00	0,00	1.500,00	1.855,63	0,00	1.855,63	355,63	
	Totale generale 4. - Entrate aventi natura di partite di giro	1.500,00	0,00	0,00	1.500,00	1.855,63	0,00	1.855,63	355,63	
	Totale 1.2.DIB - FONDO ALFREDO DI BRACCIO	102.702,00	0,00	0,00	102.702,00	102.826,62	905,06	103.731,68	1.029,68	
	Totale 1.2. - Fondo	102.702,00	0,00	0,00	102.702,00	102.826,62	905,06	103.731,68	1.029,68	
	Totale 1. - Preventivo finanziario	102.702,00	0,00	0,00	102.702,00	102.826,62	905,06	103.731,68	1.029,68	



ACCADEMIA NAZIONALE DEI LINCEI
 RENDICONTO FINANZIARIO GESTIONALE ESERCIZIO 2014 / C.R.A.:1.2.DIB
 (1.2.DIB: FONDO ALFREDO DI BRACCIO)

ENTRATE

Capitolo		Gestione della Competenza 2014								
Codice	Denominazione	Previsioni				Somme Accertate			Diff. rispetto alle Previsioni	
		Iniziali	Variazioni		Definitive (3+4-5)	Riscosse	Rimaste da Riscuotere	Totale Accertamenti (7 + 8)	In Più (9 - 6)	In Meno (6 - 9)
			In +	In -						
1	2	3	4	5	6	7	8	9	10	11
	Riepilogo dei Titoli									
	Riepilogo dei titoli Centro Resp. Amm.va FONDO ALFREDO DI BRACCIO									
	<i>Titolo I</i>	13.202,00	0,00	0,00	13.202,00	12.972,49	905,06	13.877,55	675,55	0,00
	<i>Titolo II</i>	88.000,00	0,00	0,00	88.000,00	87.998,50	0,00	87.998,50	0,00	1,50
	<i>Titolo IV</i>	1.500,00	0,00	0,00	1.500,00	1.855,63	0,00	1.855,63	355,63	0,00
	Totale delle entrate Centro Resp. Amm.va FONDO ALFREDO DI BRACCIO	102.702,00	0,00	0,00	102.702,00	102.826,62	905,06	103.731,68	1.029,68	0,00
	Totale delle Entrate	102.702,00	0,00	0,00	102.702,00	102.826,62	905,06	103.731,68	1.029,68	
	Avanzo Ammin. Applicato									
	Disavanzo Finanziario									
	Disavanzo di Cassa									
	Totale a Pareggio	102.702,00	0,00	0,00	102.702,00	102.826,62	905,06	103.731,68	1.029,68	



ACCADEMIA NAZIONALE DEI LINCEI
 RENDICONTO FINANZIARIO GESTIONALE ESERCIZIO 2014 / C.R.A.:1.2.DIB
 (1.2.DIB: FONDO ALFREDO DI BRACCIO)

USCITE

Capitolo		Gestione della Competenza 2014								
Codice	Denominazione	Iniziali	Previsioni			Somme Impegnate			Diff. rispetto alle Previsioni	
			Variazioni		Definitive (3+4-5)	Pagate	Rimaste da Pagare	Totale Impegni (7 + 8)	In Più (9 - 6)	In Meno (6 - 9)
			In +	In -						
1	2	3	4	5	6	7	8	9	10	11
	<u>1. - Preventivo finanziario</u>									
	<u>1.2. - Fondo</u>									
	<u>1.2.DIB - FONDO ALFREDO DI BRACCIO</u>									
	<u>1. - Uscite correnti</u>									
	<u>1.1. - Spese di funzionamento</u>									
1.1.3.	Uscite per l'acquisto di beni di consumo e di servizi									
1.1.3.05.	Uscite per il funzionamento di commissioni, comitati, ecc.									
1.1.3.16.	Onorari e compensi per speciali incarichi									
	Totale 1.1.3. - Uscite per l'acquisto di beni di consumo e di servizi								0,00	0,00
	<u>Totale 1.1. - Spese di funzionamento</u>	0,00	0,00	0,00	0,00	0,00	0,00	0,00	0,00	
	<u>1.2. - Interventi diversi</u>									
1.2.1.	Uscite per prestazioni istituzionali									
1.2.1.01.	Organizzazione manifestazioni e convegni									
1.2.1.02.	Borse di studio									
1.2.1.03.	Uscite istituzionali per il conferimento di premi	7.000,00			7.000,00	5.348,00		5.348,00		1.652,00



ACCADEMIA NAZIONALE DEI LINCEI
 RENDICONTO FINANZIARIO GESTIONALE ESERCIZIO 2014 / C.R.A.:1.2.DIB
 (1.2.DIB: FONDO ALFREDO DI BRACCIO)

USCITE

Capitolo		Gestione della Competenza 2014								
Codice	Denominazione	Previsioni				Somme Impegnate			Diff. rispetto alle Previsioni	
		Iniziali	Variazioni		Definitive (3+4-5)	Pagate	Rimaste da Pagare	Totale Impegni (7 + 8)	In Più (9 - 6)	In Meno (6 - 9)
			In +	In -						
1	2	3	4	5	6	7	8	9	10	11
1.2.1.11.	Accantonamento per attività istituzionale	6.202,00			6.202,00					6.202,00
	Totale 1.2.1. - Uscite per prestazioni Istituzionali	13.202,00			13.202,00	5.348,00		5.348,00	0,00	7.854,00
1.2.2.	Trasferimenti passivi									
1.2.2.04.	Trasferimenti correnti ad altre Pubbliche Amministrazioni								0,00	0,00
	Totale 1.2.2. - Trasferimenti passivi								0,00	0,00
1.2.3.	Oneri Finanziari									
1.2.3.01.	Interessi passivi									
1.2.3.02.	Uscite e commissioni bancarie								0,00	0,00
	Totale 1.2.3. - Oneri Finanziari								0,00	0,00
1.2.4.	Oneri Tributari									
1.2.4.01.	Imposta regionale sulle attività produttive (IRAP)									
1.2.4.02.	Altri tributi								0,00	0,00
	Totale 1.2.4. - Oneri Tributari								0,00	0,00
1.2.6.	Uscite non classificabili in altre voci									
1.2.6.02.	Oneri vari straordinari									
1.2.6.03.	Altre spese correnti non classificabili									
1.2.6.04.	Spese per liti arbitraggi								0,00	0,00
	Totale 1.2.6. - Uscite non classificabili in altre voci								0,00	0,00



ACCADEMIA NAZIONALE DEI LINCEI
 RENDICONTO FINANZIARIO GESTIONALE ESERCIZIO 2014 / C.R.A.:1.2.DIB
 (1.2.DIB: FONDO ALFREDO DI BRACCIO)

USCITE

Capitolo		Gestione della Competenza 2014								
Codice	Denominazione	Previsioni				Somme Impegnate			Diff. rispetto alle Previsioni	
		Iniziali	Variazioni		Definitive (3+4-5)	Pagate	Rimaste da Pagare	Totale Impegni (7 + 8)	In Più (9 - 6)	In Meno (6 - 9)
			In +	In -						
1	2	3	4	5	6	7	8	9	10	11
	<i>Totale 1.2. - Interventi diversi</i>	13.202,00	0,00	0,00	13.202,00	5.348,00	0,00	5.348,00		7.854,00
	<i>Totale generale 1. - Uscite correnti</i>	13.202,00	0,00	0,00	13.202,00	5.348,00	0,00	5.348,00		7.854,00
	2. - Uscite in conto capitale									
	<i>2.1. - Investimenti</i>									
2.1.3.	Partecipazioni e acquisto di valori mobiliari									
2.1.3.01.	Partecipazioni azionarie Fondi									
2.1.3.03.	Acquisti di titoli obbligazionari	88.000,00			88.000,00					88.000,00
2.1.3.05.	Acquisti di altri titoli di credito									
	Totale 2.1.3. - Partecipazioni e acquisto di valori mobiliari	88.000,00			88.000,00				0,00	88.000,00
	<i>Totale 2.1. - Investimenti</i>	88.000,00	0,00	0,00	88.000,00	0,00	0,00	0,00		88.000,00
	<i>Totale generale 2. - Uscite in conto capitale</i>	88.000,00	0,00	0,00	88.000,00	0,00	0,00	0,00		88.000,00
	4. - Uscite aventi natura di partite di giro									
	<i>4.1. - Uscite aventi natura di partite di giro</i>									
4.1.1.	Uscite aventi natura di partite di giro									
4.1.1.01.	Versamento ritenute erariali	1.500,00			1.500,00	1.250,00		1.250,00		250,00



ACCADEMIA NAZIONALE DEI LINCEI
 RENDICONTO FINANZIARIO GESTIONALE ESERCIZIO 2014 / C.R.A.:1.2.DIB
 (1.2.DIB: FONDO ALFREDO DI BRACCIO)

USCITE

Capitolo		Gestione della Competenza 2014								
Codice	Denominazione	Previsioni				Somme Impegnate			Diff. rispetto alle Previsioni	
		Iniziali	Variazioni		Definitive (3+4-5)	Pagate	Rimaste da Pagare	Totale Impegni (7 + 8)	In Più (9 - 6)	In Meno (6 - 9)
			In +	In -						
1	2	3	4	5	6	7	8	9	10	11
4.1.1.06.	Partite in conto sospesi					605,63		605,63	605,63	
4.1.1.08.	Versamenti sul conto titoli									
	Totale 4.1.1. - Uscite aventi natura di partite di giro	1.500,00			1.500,00	1.855,63		1.855,63	355,63	0,00
	<i>Totale 4.1. - Uscite aventi natura di partite di giro</i>	1.500,00	0,00	0,00	1.500,00	1.855,63	0,00	1.855,63	355,63	
	Totale generale 4. - Uscite aventi natura di partite di giro	1.500,00	0,00	0,00	1.500,00	1.855,63	0,00	1.855,63	355,63	
	Totale 1.2.DIB - FONDO ALFREDO DI BRACCIO	102.702,00	0,00	0,00	102.702,00	7.203,63	0,00	7.203,63		95.498,37
	Totale 1.2. - Fondo	102.702,00	0,00	0,00	102.702,00	7.203,63	0,00	7.203,63		95.498,37
	Totale 1. - Preventivo finanziario	102.702,00	0,00	0,00	102.702,00	7.203,63	0,00	7.203,63		95.498,37



ACCADEMIA NAZIONALE DEI LINCEI
 RENDICONTO FINANZIARIO GESTIONALE ESERCIZIO 2014 / C.R.A.:1.2.DIB
 (1.2.DIB: FONDO ALFREDO DI BRACCIO)

USCITE

Capitolo		Gestione della Competenza 2014								
Codice	Denominazione	Previsioni				Somme Impegnate			Diff. rispetto alle Previsioni	
		Iniziali	Variazioni		Definitive (3+4-5)	Pagate	Rimaste da Pagare	Totale Impegni (7 + 8)	In Più (9 - 6)	In Meno (6 - 9)
			In +	In -						
1	2	3	4	5	6	7	8	9	10	11
	Riepilogo dei Titoli									
	Riepilogo dei titoli Centro Resp. Amm.va FONDO ALFREDO DI BRACCIO									
	<i>Titolo I</i>	13.202,00	0,00	0,00	13.202,00	5.348,00	0,00	5.348,00	0,00	7.854,00
	<i>Titolo II</i>	88.000,00	0,00	0,00	88.000,00	0,00	0,00	0,00	0,00	88.000,00
	<i>Titolo IV</i>	1.500,00	0,00	0,00	1.500,00	1.855,63	0,00	1.855,63	355,63	0,00
	Totale delle uscite Centro Resp. Amm.va FONDO ALFREDO DI BRACCIO	102.702,00	0,00	0,00	102.702,00	7.203,63	0,00	7.203,63	0,00	95.498,37
	Totale delle Uscite	102.702,00	0,00	0,00	102.702,00	7.203,63	0,00	7.203,63		95.498,37
	Disavanzo Amministrazione									
	Avanzo Finanziario							96.528,05	96.528,05	
	Avanzo di Cassa					95.622,99				
	Totale a Pareggio	102.702,00	0,00	0,00	102.702,00	102.826,62	0,00	103.731,68	1.029,68	



ACCADEMIA NAZIONALE DEI LINCEI
 RENDICONTO FINANZIARIO GESTIONALE ESERCIZIO 2014
 (1.2.DIB: FONDO ALFREDO DI BRACCIO)

ENTRATE

Capitolo	Gestione dei Residui 2014						Gestione di Cassa 2014				Totale dei Residui Attivi al Termine dell'Esercizio 2014 (8 + 14)
	Residui Attivi al 1° Gennaio 2014	Riscossi	Rimasti da Riscuotere	Totale (13 + 14)	Variazioni		Previsioni	Riscossioni (7 + 13)	Diff. rispetto alle Previsioni		
					In più (15 - 12)	In meno (12 - 15)			In Più (19 - 18)	In Meno (18 - 19)	
1	12	13	14	15	16	17	18	19	20	21	22
1.3.1.											
1.3.1.01.									0,00	0,00	
1.3.2.											
1.3.2.02.							11.128,00	10.915,80		212,20	
1.3.2.03.											
1.3.2.04.	1.639,44	1.639,44		1.639,44			3.713,44	3.514,44		199,00	905,06
	1.639,44	1.639,44		1.639,44			14.841,44	14.430,24	0,00	411,20	905,06
1.3.3.											
1.3.3.01.								181,69	181,69		
								181,69	181,69	0,00	



ACCADEMIA NAZIONALE DEI LINCEI
 RENDICONTO FINANZIARIO GESTIONALE ESERCIZIO 2014
 (1.2.DIB: FONDO ALFREDO DI BRACCIO)

ENTRATE

Capitolo	Gestione dei Residui 2014						Gestione di Cassa 2014				Totale dei Residui Attivi al Termine dell'Esercizio 2014 (8 + 14)
	Residui Attivi al 1° Gennaio 2014	Riscossi	Rimasti da Riscuotere	Totale (13 + 14)	Variazioni		Previsioni	Riscossioni (7 + 13)	Diff. rispetto alle Previsioni		
					In più (15 - 12)	In meno (12 - 15)			In Più (19 - 18)	In Meno (18 - 19)	
1	12	13	14	15	16	17	18	19	20	21	22
	1.639,44	1.639,44	0,00	1.639,44	0,00	0,00	14.841,44	14.611,93	181,69	411,20	905,06
	1.639,44	1.639,44	0,00	1.639,44	0,00	0,00	14.841,44	14.611,93	181,69	411,20	905,06
2.1.3.											
2.1.3.01.											
2.1.3.02.											
2.1.3.03.							88.000,00	87.998,50		1,50	
2.1.3.05.							88.000,00	87.998,50	0,00	1,50	
	0,00	0,00	0,00	0,00	0,00	0,00	88.000,00	87.998,50	0,00	1,50	0,00
	0,00	0,00	0,00	0,00	0,00	0,00	88.000,00	87.998,50	0,00	1,50	0,00
4.1.1.											



ACCADEMIA NAZIONALE DEI LINCEI
 RENDICONTO FINANZIARIO GESTIONALE ESERCIZIO 2014
 (1.2.DIB: FONDO ALFREDO DI BRACCIO)

ENTRATE

Capitolo	Gestione dei Residui 2014						Gestione di Cassa 2014				Totale dei Residui Attivi al Termine dell'Esercizio 2014 (8 + 14)
	Residui Attivi al 1° Gennaio 2014	Riscossi	Rimasti da Riscuotere	Totale (13 + 14)	Variazioni		Previsioni	Riscossioni (7 + 13)	Diff. rispetto alle Previsioni		
					In più (15 - 12)	In meno (12 - 15)			In Più (19 - 18)	In Meno (18 - 19)	
1	12	13	14	15	16	17	18	19	20	21	22
4.1.1.01.							1.500,00	1.250,00		250,00	
4.1.1.06.								605,63	605,63		
4.1.1.08.	188.978,79		188.978,79	188.978,79			188.978,79			188.978,79	188.978,79
	188.978,79		188.978,79	188.978,79			190.478,79	1.855,63	605,63	189.228,79	188.978,79
	188.978,79	0,00	188.978,79	188.978,79	0,00	0,00	190.478,79	1.855,63	605,63	189.228,79	188.978,79
	188.978,79	0,00	188.978,79	188.978,79	0,00	0,00	190.478,79	1.855,63	605,63	189.228,79	188.978,79
	190.618,23	1.639,44	188.978,79	190.618,23	0,00	0,00	293.320,23	104.466,06	787,32	189.641,49	189.883,85
	190.618,23	1.639,44	188.978,79	190.618,23	0,00	0,00	293.320,23	104.466,06	787,32	189.641,49	189.883,85
	190.618,23	1.639,44	188.978,79	190.618,23	0,00	0,00	293.320,23	104.466,06	787,32	189.641,49	189.883,85



ACCADEMIA NAZIONALE DEI LINCEI
 RENDICONTO FINANZIARIO GESTIONALE ESERCIZIO 2014
 (1.2.DIB: FONDO ALFREDO DI BRACCIO)

ENTRATE

Capitolo	Gestione dei Residui 2014						Gestione di Cassa 2014				Totale dei Residui Attivi al Termine dell'Esercizio 2014 (8 + 14)
	Residui Attivi al 1° Gennaio 2014	Riscossi	Rimasti da Riscuotere	Totale (13 + 14)	Variazioni		Previsioni	Riscossioni (7 + 13)	Diff. rispetto alle Previsioni		
					In più (15 - 12)	In meno (12 - 15)			In Più (19 - 18)	In Meno (18 - 19)	
1	12	13	14	15	16	17	18	19	20	21	22
	1.639,44	1.639,44	0,00	1.639,44	0,00	0,00	14.841,44	14.611,93	0,00	229,51	905,06
	0,00	0,00	0,00	0,00	0,00	0,00	88.000,00	87.998,50	0,00	1,50	0,00
	188.978,79	0,00	188.978,79	188.978,79	0,00	0,00	190.478,79	1.855,63	0,00	188.623,16	188.978,79
	190.618,23	1.639,44	188.978,79	190.618,23	0,00	0,00	293.320,23	104.466,06	0,00	188.854,17	189.883,85
	190.618,23	1.639,44	188.978,79	190.618,23	0,00	0,00	293.320,23	104.466,06	0,00	188.854,17	189.883,85
	190.618,23	1.639,44	188.978,79	190.618,23	0,00	0,00	293.320,23	104.466,06	0,00	188.854,17	189.883,85



ACCADEMIA NAZIONALE DEI LINCEI
RENDICONTO FINANZIARIO GESTIONALE ESERCIZIO 2014
(1.2.DIB: FONDO ALFREDO DI BRACCIO)

USCITE

Capitolo Codice	Gestione dei Residui 2014						Gestione di Cassa 2014				Totale dei Residui Passivi al Termine dell'Esercizio 2014 (8 + 14)
	Residui Passivi al 1° Gennaio 2014	Pagati	Rimasti da Pagare	Totale (13 + 14)	Variazioni		Previsioni	Pagamenti (7 + 13)	Diff. rispetto alle Previsioni		
					In più (15 - 12)	In meno (12 - 15)			In Più (19 - 18)	In Meno (18 - 19)	
1	12	13	14	15	16	17	18	19	20	21	22
1.1.3.											
1.1.3.05.											
1.1.3.16.									0,00	0,00	
	0,00	0,00	0,00	0,00	0,00	0,00	0,00	0,00	0,00	0,00	0,00
1.2.1.											
1.2.1.01.											
1.2.1.02.											
1.2.1.03.							7.000,00	5.348,00		1.652,00	



ACCADEMIA NAZIONALE DEI LINCEI
 RENDICONTO FINANZIARIO GESTIONALE ESERCIZIO 2014
 (1.2.DIB: FONDO ALFREDO DI BRACCIO)

USCITE

Capitolo Codice	Gestione dei Residui 2014						Gestione di Cassa 2014				Totale dei Residui Passivi al Termine dell'Esercizio 2014 (8 + 14)
	Residui Passivi al 1° Gennaio 2014	Pagati	Rimasti da Pagare	Totale (13 + 14)	Variazioni		Previsioni	Pagamenti (7 + 13)	Diff. rispetto alle Previsioni		
					In più (15 - 12)	In meno (12 - 15)			In Più (19 - 18)	In Meno (18 - 19)	
1	12	13	14	15	16	17	18	19	20	21	22
1.2.1.11.							6.202,00			6.202,00	
							13.202,00	5.348,00	0,00	7.854,00	
1.2.2.											
1.2.2.04.									0,00	0,00	
1.2.3.											
1.2.3.01.											
1.2.3.02.									0,00	0,00	
1.2.4.											
1.2.4.01.											
1.2.4.02.									0,00	0,00	
1.2.6.											
1.2.6.02.											
1.2.6.03.											
1.2.6.04.									0,00	0,00	



ACCADEMIA NAZIONALE DEI LINCEI
 RENDICONTO FINANZIARIO GESTIONALE ESERCIZIO 2014
 (1.2.DIB: FONDO ALFREDO DI BRACCIO)

USCITE

Capitolo Codice	Gestione dei Residui 2014						Gestione di Cassa 2014				Totale dei Residui Passivi al Termine dell'Esercizio 2014 (8 + 14)
	Residui Passivi al 1° Gennaio 2014	Pagati	Rimasti da Pagare	Totale (13 + 14)	Variazioni		Previsioni	Pagamenti (7 + 13)	Diff. rispetto alle Previsioni		
					In più (15 - 12)	In meno (12 - 15)			In Più (19 - 18)	In Meno (18 - 19)	
1	12	13	14	15	16	17	18	19	20	21	22
	0,00	0,00	0,00	0,00	0,00	0,00	13.202,00	5.348,00	0,00	7.854,00	0,00
	0,00	0,00	0,00	0,00	0,00	0,00	13.202,00	5.348,00	0,00	7.854,00	0,00
2.1.3.											
2.1.3.01.											
2.1.3.03.							88.000,00			88.000,00	
2.1.3.05.							88.000,00		0,00	88.000,00	
	0,00	0,00	0,00	0,00	0,00	0,00	88.000,00	0,00	0,00	88.000,00	0,00
	0,00	0,00	0,00	0,00	0,00	0,00	88.000,00	0,00	0,00	88.000,00	0,00
4.1.1.											
4.1.1.01.							1.500,00	1.250,00		250,00	



ACCADEMIA NAZIONALE DEI LINCEI
 RENDICONTO FINANZIARIO GESTIONALE ESERCIZIO 2014
 (1.2.DIB: FONDO ALFREDO DI BRACCIO)

USCITE

Capitolo Codice	Gestione dei Residui 2014						Gestione di Cassa 2014				Totale dei Residui Passivi al Termine dell'Esercizio 2014 (8 + 14)
	Residui Passivi al 1° Gennaio 2014	Pagati	Rimasti da Pagare	Totale (13 + 14)	Variazioni		Previsioni	Pagamenti (7 + 13)	Diff. rispetto alle Previsioni		
					In più (15 - 12)	In meno (12 - 15)			In Più (19 - 18)	In Meno (18 - 19)	
1	12	13	14	15	16	17	18	19	20	21	22
4.1.1.06.								605,63	605,63		
4.1.1.08.							1.500,00	1.855,63	605,63	250,00	
	0,00	0,00	0,00	0,00	0,00	0,00	1.500,00	1.855,63	605,63	250,00	0,00
	0,00	0,00	0,00	0,00	0,00	0,00	1.500,00	1.855,63	605,63	250,00	0,00
	0,00	0,00	0,00	0,00	0,00	0,00	102.702,00	7.203,63	605,63	96.104,00	0,00
	0,00	0,00	0,00	0,00	0,00	0,00	102.702,00	7.203,63	605,63	96.104,00	0,00
	0,00	0,00	0,00	0,00	0,00	0,00	102.702,00	7.203,63	605,63	96.104,00	0,00



ACCADEMIA NAZIONALE DEI LINCEI
 RENDICONTO FINANZIARIO GESTIONALE ESERCIZIO 2014
 (1.2.DIB: FONDO ALFREDO DI BRACCIO)

USCITE

Capitolo Codice	Gestione dei Residui 2014						Gestione di Cassa 2014				Totale dei Residui Passivi al Termine dell'Esercizio 2014 (8 + 14)
	Residui Passivi al 1° Gennaio 2014	Pagati	Rimasti da Pagare	Totale (13 + 14)	Variazioni		Previsioni	Pagamenti (7 + 13)	Diff. rispetto alle Previsioni		
					In più (15 - 12)	In meno (12 - 15)			In Più (19 - 18)	In Meno (18 - 19)	
1	12	13	14	15	16	17	18	19	20	21	22
	0,00	0,00	0,00	0,00	0,00	0,00	13.202,00	5.348,00	0,00	7.854,00	0,00
	0,00	0,00	0,00	0,00	0,00	0,00	88.000,00	0,00	0,00	88.000,00	0,00
	0,00	0,00	0,00	0,00	0,00	0,00	1.500,00	1.855,63	355,63	0,00	0,00
	0,00	0,00	0,00	0,00	0,00	0,00	102.702,00	7.203,63	355,63	95.854,00	0,00
	0,00	0,00	0,00	0,00	0,00	0,00	102.702,00	7.203,63	355,63	95.854,00	0,00
							190.618,23			190.618,23	
	0,00	0,00	0,00	0,00	0,00	0,00	293.320,23	7.203,63	0,00	286.116,60	0,00



ACCADEMIA NAZIONALE DEI LINCEI
 RENDICONTO FINANZIARIO GESTIONALE ESERCIZIO 2014 / C.R.A.:1.2.DIN
 (1.2.DIN: FONDO MARIO DI NOLA)

ENTRATE

Capitolo		Gestione della Competenza 2014								
Codice	Denominazione	Previsioni				Somme Accertate			Diff. rispetto alle Previsioni	
		Iniziali	Variazioni		Definitive (3+4-5)	Riscosse	Rimaste da Riscuotere	Totale Accertamenti (7 + 8)	In Più (9 - 6)	In Meno (6 - 9)
			In +	In -						
1	2	3	4	5	6	7	8	9	10	11
	<u>1. - Preventivo finanziario</u>									
	<u>1.2. - Fondo</u>									
	<u>1.2.DIN - FONDO MARIO DI NOLA</u>									
	<u>1. - Entrate correnti</u>									
	<u>1.3. - Altre entrate</u>									
1.3.1.	Entrate derivanti dalla vendita di beni e dalla prestazione di servizi									
1.3.1.01.	Proventi derivanti dalla vendita di pubblicazioni									
	Totale 1.3.1. - Entrate derivanti dalla vendita di beni e dalla prestazione di servizi								0,00	0,00
1.3.2.	Redditi e proventi patrimoniali									
1.3.2.01.	Affitti di immobili	16.534,00			16.534,00	16.649,64		16.649,64	115,64	
1.3.2.02.	Interessi e premi titoli	2.079,00			2.079,00	2.078,12		2.078,12		0,88
1.3.2.03.	Dividendi ed altri proventi su titoli azionari ed altre partecipazioni									
1.3.2.04.	Interessi attivi su conti correnti e prestiti al personale	1.418,00			1.418,00	1.348,87	441,53	1.790,40	372,40	
	Totale 1.3.2. - Redditi e proventi patrimoniali	20.031,00			20.031,00	20.076,63	441,53	20.518,16	487,16	0,00
1.3.3.	Poste correttive e compensative di uscite correnti									
1.3.3.01.	Recuperi e rimborsi diversi									



ACCADEMIA NAZIONALE DEI LINCEI
 RENDICONTO FINANZIARIO GESTIONALE ESERCIZIO 2014 / C.R.A.:1.2.DIN
 (1.2.DIN: FONDO MARIO DI NOLA)

ENTRATE

Capitolo		Gestione della Competenza 2014								
Codice	Denominazione	Previsioni				Somme Accertate			Diff. rispetto alle Previsioni	
		Iniziali	Variazioni		Definitive (3+4-5)	Riscosse	Rimaste da Riscuotere	Totale Accertamenti (7 + 8)	In Più (9 - 6)	In Meno (6 - 9)
			In +	In -						
1	2	3	4	5	6	7	8	9	10	11
	Totale 1.3.3. - Poste correttive e compensative di uscite correnti								0,00	0,00
	<i>Totale 1.3. - Altre entrate</i>	20.031,00	0,00	0,00	20.031,00	20.076,63	441,53	20.518,16	487,16	
	Totale generale 1. - Entrate correnti	20.031,00	0,00	0,00	20.031,00	20.076,63	441,53	20.518,16	487,16	
	2. - Entrate in conto capitale									
	<i>2.1. - Entrate per alienazione di beni patrimoniali e riscossione di crediti</i>									
2.1.3.	Realizzo di valori mobiliari									
2.1.3.01.	Gestione patrimoniale in fondi									
2.1.3.02.	Cessioni di conferimenti e quote in altri enti									
2.1.3.03.	Realizzi titoli emessi o garantiti dallo Stato ed assimilati									
2.1.3.05.	Riscossioni di altri titoli di credito									
	Totale 2.1.3. - Realizzo di valori mobiliari								0,00	0,00
	<i>Totale 2.1. - Entrate per alienazione di beni patrimoniali e riscossione di crediti</i>	0,00	0,00	0,00	0,00	0,00	0,00	0,00	0,00	
	Totale generale 2. - Entrate in conto capitale	0,00	0,00	0,00	0,00	0,00	0,00	0,00	0,00	
	4. - Entrate aventi natura di partite di giro									



ACCADEMIA NAZIONALE DEI LINCEI
 RENDICONTO FINANZIARIO GESTIONALE ESERCIZIO 2014 / C.R.A.:1.2.DIN
 (1.2.DIN: FONDO MARIO DI NOLA)

ENTRATE


Capitolo		Gestione della Competenza 2014								
Codice	Denominazione	Previsioni				Somme Accertate			Diff. rispetto alle Previsioni	
		Iniziali	Variazioni		Definitive (3+4-5)	Riscosse	Rimaste da Riscuotere	Totale Accertamenti (7 + 8)	In Più (9 - 6)	In Meno (6 - 9)
			In +	In -						
1	2	3	4	5	6	7	8	9	10	11
	<i>4.1. - Entrate aventi natura di partite di giro</i>									
4.1.1.	Entrate aventi natura di partite di giro									
4.1.1.01.	Versamento ritenute erariali	2.500,00			2.500,00					2.500,00
4.1.1.05.	Rimborsi di somme pagate per conto di terzi									
4.1.1.06.	Partite in conto sospesi									
4.1.1.08.	Riscossioni dal conto titoli									
	Totale 4.1.1. - Entrate aventi natura di partite di giro	2.500,00			2.500,00				0,00	2.500,00
	<i>Totale 4.1. - Entrate aventi natura di partite di giro</i>	2.500,00	0,00	0,00	2.500,00	0,00	0,00	0,00		2.500,00
	Totale generale 4. - Entrate aventi natura di partite di giro	2.500,00	0,00	0,00	2.500,00	0,00	0,00	0,00		2.500,00
	Totale 1.2.DIN - FONDO MARIO DI NOLA	22.531,00	0,00	0,00	22.531,00	20.076,63	441,53	20.518,16		2.012,84
	Totale 1.2. - Fondo	22.531,00	0,00	0,00	22.531,00	20.076,63	441,53	20.518,16		2.012,84
	Totale 1. - Preventivo finanziario	22.531,00	0,00	0,00	22.531,00	20.076,63	441,53	20.518,16		2.012,84



ACCADEMIA NAZIONALE DEI LINCEI
 RENDICONTO FINANZIARIO GESTIONALE ESERCIZIO 2014 / C.R.A.:1.2.DIN
 (1.2.DIN: FONDO MARIO DI NOLA)

ENTRATE

Capitolo		Gestione della Competenza 2014								
Codice	Denominazione	Previsioni				Somme Accertate			Diff. rispetto alle Previsioni	
		Iniziali	Variazioni		Definitive (3+4-5)	Riscosse	Rimaste da Riscuotere	Totale Accertamenti (7 + 8)	In Più (9 - 6)	In Meno (6 - 9)
			In +	In -						
1	2	3	4	5	6	7	8	9	10	11
	Riepilogo dei Titoli									
	Riepilogo dei titoli Centro Resp. Amm.va FONDO MARIO DI NOLA									
	<i>Titolo I</i>	20.031,00	0,00	0,00	20.031,00	20.076,63	441,53	20.518,16	487,16	0,00
	<i>Titolo II</i>	0,00	0,00	0,00	0,00	0,00	0,00	0,00	0,00	0,00
	<i>Titolo IV</i>	2.500,00	0,00	0,00	2.500,00	0,00	0,00	0,00	0,00	2.500,00
	Totale delle entrate Centro Resp. Amm.va FONDO MARIO DI NOLA	22.531,00	0,00	0,00	22.531,00	20.076,63	441,53	20.518,16	0,00	2.012,84
	Totale delle Entrate	22.531,00	0,00	0,00	22.531,00	20.076,63	441,53	20.518,16		2.012,84
	Avanzo Ammin. Applicato									
	Disavanzo Finanziario									
	Disavanzo di Cassa									
	Totale a Pareggio	22.531,00	0,00	0,00	22.531,00	20.076,63	441,53	20.518,16		2.012,84



ACCADEMIA NAZIONALE DEI LINCEI
 RENDICONTO FINANZIARIO GESTIONALE ESERCIZIO 2014 / C.R.A.:1.2.DIN
 (1.2.DIN: FONDO MARIO DI NOLA)

USCITE

Capitolo		Gestione della Competenza 2014								
Codice	Denominazione	Previsioni				Somme Impegnate			Diff. rispetto alle Previsioni	
		Iniziali	Variazioni		Definitive (3+4-5)	Pagate	Rimaste da Pagare	Totale Impegni (7 + 8)	In Più (9 - 6)	In Meno (6 - 9)
			in +	In -						
1	2	3	4	5	6	7	8	9	10	11
	1. - Preventivo finanziario									
	1.2. - Fondo									
	1.2.DIN - FONDO MARIO DI NOLA									
	1. - Uscite correnti									
	1.1. - Spese di funzionamento									
1.1.3.	Uscite per l'acquisto di beni di consumo e di servizi									
1.1.3.05.	Uscite per il funzionamento di commissioni, comitati, ecc.									
1.1.3.09.	Manutenzione ordinaria degli impianti relativi agli immobili	2.000,00			2.000,00	1.791,63		1.791,63		208,37
1.1.3.10.	Spese per utenze telefoniche									
1.1.3.14.	Spese per l'energia elettrica, gas, riscaldamento ed acqua									
1.1.3.16.	Onorari e compensi per speciali incarichi		2.200,00		2.200,00		2.189,60	2.189,60		10,40
1.1.3.19.	Premi di assicurazione									
	Totale 1.1.3. - Uscite per l'acquisto di beni di consumo e di servizi	2.000,00	2.200,00		4.200,00	1.791,63	2.189,60	3.981,23	0,00	218,77
	Totale 1.1. - Spese di funzionamento	2.000,00	2.200,00	0,00	4.200,00	1.791,63	2.189,60	3.981,23		218,77
	1.2. - Interventi diversi									



ACCADEMIA NAZIONALE DEI LINCEI
 RENDICONTO FINANZIARIO GESTIONALE ESERCIZIO 2014 / C.R.A.:1.2.DIN
 (1.2.DIN: FONDO MARIO DI NOLA)

USCITE

Capitolo		Gestione della Competenza 2014								
Codice	Denominazione	Previsioni				Somme Impegnate			Diff. rispetto alle Previsioni	
		Iniziali	Variazioni		Definitive (3+4-5)	Pagate	Rimaste da Pagare	Totale Impegni (7 + 8)	In Più (9 - 6)	In Meno (6 - 9)
			In +	In -						
1	2	3	4	5	6	7	8	9	10	11
1.2.1.	Uscite per prestazioni istituzionali									
1.2.1.01.	Organizzazione manifestazioni e convegni									
1.2.1.02.	Borse di studio									
1.2.1.03.	Uscite istituzionali per il conferimento di premi	10.000,00			10.000,00					10.000,00
1.2.1.11.	Accantonamento per attività istituzionale	6.981,00		2.200,00	4.781,00					4.781,00
	Totale 1.2.1. - Uscite per prestazioni istituzionali	16.981,00		2.200,00	14.781,00				0,00	14.781,00
1.2.2.	Trasferimenti passivi									
1.2.2.04.	Trasferimenti correnti ad altre Pubbliche Amministrazioni									
	Totale 1.2.2. - Trasferimenti passivi								0,00	0,00
1.2.3.	Oneri Finanziari									
1.2.3.01.	Interessi passivi									
1.2.3.02.	Uscite e commissioni bancarie									
	Totale 1.2.3. - Oneri Finanziari								0,00	0,00
1.2.4.	Oneri Tributarî									
1.2.4.01.	Imposta regionale sulle attività produttive (IRAP)									
1.2.4.02.	Altri tributi	50,00			50,00		2,00	2,00		48,00
	Totale 1.2.4. - Oneri Tributarî	50,00			50,00		2,00	2,00	0,00	48,00
1.2.6.	Uscite non classificabili in altre voci									



ACCADEMIA NAZIONALE DEI LINCEI
 RENDICONTO FINANZIARIO GESTIONALE ESERCIZIO 2014 / C.R.A.:1.2.DIN
 (1.2.DIN: FONDO MARIO DI NOLA)

USCITE

Capitolo		Gestione della Competenza 2014								
Codice	Denominazione	Previsioni				Somme Impegnate			Diff. rispetto alle Previsioni	
		Iniziali	Variazioni		Definitive (3+4-5)	Pagate	Rimaste da Pagare	Totale Impegni (7 + 8)	In Più (9 - 6)	In Meno (6 - 9)
			In +	In -						
1	2	3	4	5	6	7	8	9	10	11
1.2.6.02.	Oneri vari straordinari									
1.2.6.03.	Altre spese correnti non classificabili									
1.2.6.04.	Spese per liti arbitraggi									
	Totale 1.2.6. - Uscite non classificabili in altre voci								0,00	0,00
	Totale 1.2. - Interventi diversi	17.031,00	0,00	2.200,00	14.831,00	0,00	2,00	2,00		14.829,00
	Totale generale 1. - Uscite correnti	19.031,00	2.200,00	2.200,00	19.031,00	1.791,63	2.191,60	3.983,23		15.047,77
	2. - Uscite in conto capitale									
	2.1. - Investimenti									
2.1.1.	Acquisizione di beni di uso durevole ed opere immobiliari									
2.1.1.02.	Ricostruzioni ripristini e trasformazione di immobili	1.000,00			1.000,00					1.000,00
2.1.1.03.	Ricostruzioni ripristini e trasformazione di immobili in corso									
	Totale 2.1.1. - Acquisizione di beni di uso durevole ed opere immobiliari	1.000,00			1.000,00				0,00	1.000,00
2.1.2.	Acquisizioni di Immobilizzazioni Tecniche									
2.1.2.01.	Acquisti di impianti									



ACCADEMIA NAZIONALE DEI LINCEI
 RENDICONTO FINANZIARIO GESTIONALE ESERCIZIO 2014 / C.R.A.:1.2.DIN
 (1.2.DIN: FONDO MARIO DI NOLA)

USCITE

Capitolo		Gestione della Competenza 2014								
Codice	Denominazione	Previsioni				Somme Impegnate			Diff. rispetto alle Previsioni	
		Iniziali	Variazioni		Definitive (3+4-5)	Pagate	Rimaste da Pagare	Totale Impegni (7 + 8)	In Più (9 - 6)	In Meno (6 - 9)
			In +	In -						
1	2	3	4	5	6	7	8	9	10	11
2.1.2.02.	Ripristini e trasformazioni straordinari di impianti									
	Totale 2.1.2. - Acquisizioni di Immobilizzazioni Tecniche								0,00	0,00
2.1.3.	Partecipazioni e acquisto di valori mobiliari									
2.1.3.01.	Partecipazioni azionarie Fondi									
2.1.3.03.	Acquisti di titoli obbligazionari									
2.1.3.05.	Acquisti di altri titoli di credito									
	Totale 2.1.3. - Partecipazioni e acquisto di valori mobiliari								0,00	0,00
	Totale 2.1. - Investimenti	1.000,00	0,00	0,00	1.000,00	0,00	0,00	0,00		1.000,00
	Totale generale 2. - Uscite in conto capitale	1.000,00	0,00	0,00	1.000,00	0,00	0,00	0,00		1.000,00
	4. - Uscite aventi natura di partite di giro									
	4.1. - Uscite aventi natura di partite di giro									
4.1.1.	Uscite aventi natura di partite di giro									
4.1.1.01.	Versamento ritenute erariali	2.500,00			2.500,00					2.500,00
4.1.1.05.	Somme pagate per conto di terzi									
4.1.1.06.	Partite in conto sospesi									
4.1.1.08.	Versamenti sul conto titoli									
	Totale 4.1.1. - Uscite aventi natura di partite di giro	2.500,00			2.500,00				0,00	2.500,00



ACCADEMIA NAZIONALE DEI LINCEI
RENDICONTO FINANZIARIO GESTIONALE ESERCIZIO 2014 / C.R.A.:1.2.DIN
(1.2.DIN: FONDO MARIO DI NOLA)

USCITE

Capitolo		Gestione della Competenza 2014								
Codice	Denominazione	Previsioni				Somme impegnate			Diff. rispetto alle Previsioni	
		Iniziali	Variazioni		Definitive (3+4-5)	Pagate	Rimaste da Pagare	Totale Impegni (7 + 8)	In Più (9 - 6)	In Meno (6 - 9)
			In +	In -						
1	2	3	4	5	6	7	8	9	10	11
	<i>Totale 4.1. - Uscite aventi natura di partite di giro</i>	2.500,00	0,00	0,00	2.500,00	0,00	0,00	0,00		2.500,00
	<i>Totale generale 4. - Uscite aventi natura di partite di giro</i>	2.500,00	0,00	0,00	2.500,00	0,00	0,00	0,00		2.500,00
	Totale 1.2.DIN - FONDO MARIO DI NOLA	22.531,00	2.200,00	2.200,00	22.531,00	1.791,63	2.191,60	3.983,23		18.547,77
	Totale 1.2. - Fondo	22.531,00	2.200,00	2.200,00	22.531,00	1.791,63	2.191,60	3.983,23		18.547,77
	Totale 1. - Preventivo finanziario	22.531,00	2.200,00	2.200,00	22.531,00	1.791,63	2.191,60	3.983,23		18.547,77



ACCADEMIA NAZIONALE DEI LINCEI
 RENDICONTO FINANZIARIO GESTIONALE ESERCIZIO 2014 / C.R.A.:1.2.DIN
 (1.2.DIN: FONDO MARIO DI NOLA)

USCITE

Capitolo		Gestione della Competenza 2014								
Codice	Denominazione	Previsioni				Somme Impegnate			Diff. rispetto alle Previsioni	
		Iniziali	Variazioni		Definitive (3+4-5)	Pagate	Rimaste da Pagare	Totale Impegni (7 + 8)	In Più (9 - 6)	In Meno (6 - 9)
			In +	In -						
1	2	3	4	5	6	7	8	9	10	11
	Riepilogo dei Titoli									
	Riepilogo dei titoli Centro Resp. Amm.va FONDO MARIO DI NOLA									
	<i>Titolo I</i>	19.031,00	2.200,00	2.200,00	19.031,00	1.791,63	2.191,60	3.983,23	0,00	15.047,77
	<i>Titolo II</i>	1.000,00	0,00	0,00	1.000,00	0,00	0,00	0,00	0,00	1.000,00
	<i>Titolo IV</i>	2.500,00	0,00	0,00	2.500,00	0,00	0,00	0,00	0,00	2.500,00
	Totale delle uscite Centro Resp. Amm.va FONDO MARIO DI NOLA	22.531,00	2.200,00	2.200,00	22.531,00	1.791,63	2.191,60	3.983,23	0,00	18.547,77
	Totale delle Uscite	22.531,00	2.200,00	2.200,00	22.531,00	1.791,63	2.191,60	3.983,23		18.547,77
	Disavanzo Amministrazione									
	Avanzo Finanziario							16.534,93	16.534,93	
	Avanzo di Cassa					18.285,00				
	Totale a Pareggio	22.531,00	2.200,00	2.200,00	22.531,00	20.076,63	2.191,60	20.518,16		2.012,84



ACCADEMIA NAZIONALE DEI LINCEI
RENDICONTO FINANZIARIO GESTIONALE ESERCIZIO 2014
(1.2.DIN: FONDO MARIO DI NOLA)

ENTRATE

Capitolo Codice	Gestione dei Residui 2014						Gestione di Cassa 2014				Totale dei Residui Attivi al Termine dell'Esercizio 2014 (8 + 14)
	Residui Attivi al 1° Gennaio 2014	Riscossi	Rimasti da Riscuotere	Totale (13 + 14)	Variazioni		Previsioni	Riscossioni (7 + 13)	Diff. rispetto alle Previsioni		
					In più (15 - 12)	In meno (12 - 15)			In Più (19 - 18)	In Meno (18 - 19)	
1	12	13	14	15	16	17	18	19	20	21	22
1.3.1.											
1.3.1.01.									0,00	0,00	
1.3.2.											
1.3.2.01.							16.534,00	16.649,64	115,64		
1.3.2.02.							2.079,00	2.078,12		0,88	
1.3.2.03.											
1.3.2.04.	1.206,86	1.206,86		1.206,86			2.624,86	2.555,73		69,13	441,53
	1.206,86	1.206,86		1.206,86			21.237,86	21.283,49	115,64	70,01	441,53
1.3.3.											
1.3.3.01.											



ACCADEMIA NAZIONALE DEI LINCEI
 RENDICONTO FINANZIARIO GESTIONALE ESERCIZIO 2014
 (1.2.DIN: FONDO MARIO DI NOLA)

ENTRATE

Capitolo Codice	Gestione dei Residui 2014						Gestione di Cassa 2014				Totale dei Residui Attivi al Termine dell'Esercizio 2014 (8 + 14)
	Residui Attivi al 1° Gennaio 2014	Riscossi	Rimasti da Riscuotere	Totale (13 + 14)	Variazioni		Previsioni	Riscossioni (7 + 13)	Diff. rispetto alle Previsioni		
					In più (15 - 12)	In meno (12 - 15)			In Più (19 - 18)	In Meno (18 - 19)	
1	12	13	14	15	16	17	18	19	20	21	22
									0,00	0,00	
	1.206,86	1.206,86	0,00	1.206,86	0,00	0,00	21.237,86	21.283,49	115,64	70,01	441,53
	1.206,86	1.206,86	0,00	1.206,86	0,00	0,00	21.237,86	21.283,49	115,64	70,01	441,53
2.1.3.											
2.1.3.01.											
2.1.3.02.											
2.1.3.03.											
2.1.3.05.									0,00	0,00	
	0,00	0,00	0,00	0,00	0,00	0,00	0,00	0,00	0,00	0,00	0,00
	0,00	0,00	0,00	0,00	0,00	0,00	0,00	0,00	0,00	0,00	0,00



ACCADEMIA NAZIONALE DEI LINCEI
 RENDICONTO FINANZIARIO GESTIONALE ESERCIZIO 2014
 (1.2.DIN: FONDO MARIO DI NOLA)

ENTRATE

Capitolo Codice	Gestione dei Residui 2014						Gestione di Cassa 2014				Totale dei Residui Attivi al Termine dell'Esercizio 2014 (8 + 14)
	Residui Attivi al 1° Gennaio 2014	Riscossi	Rimasti da Riscuotere	Totale (13 + 14)	Variazioni		Previsioni	Riscossioni (7 + 13)	Diff. rispetto alle Previsioni		
					In più (15 - 12)	In meno (12 - 15)			In Più (19 - 18)	In Meno (18 - 19)	
1	12	13	14	15	16	17	18	19	20	21	22
4.1.1.											
4.1.1.01.							2.500,00			2.500,00	
4.1.1.05.											
4.1.1.06.											
4.1.1.08.	47.244,70		47.244,70	47.244,70			47.244,70			47.244,70	47.244,70
	47.244,70		47.244,70	47.244,70			49.744,70		0,00	49.744,70	47.244,70
	47.244,70	0,00	47.244,70	47.244,70	0,00	0,00	49.744,70	0,00	0,00	49.744,70	47.244,70
	47.244,70	0,00	47.244,70	47.244,70	0,00	0,00	49.744,70	0,00	0,00	49.744,70	47.244,70
	48.451,56	1.206,86	47.244,70	48.451,56	0,00	0,00	70.982,56	21.283,49	115,64	49.814,71	47.686,23
	48.451,56	1.206,86	47.244,70	48.451,56	0,00	0,00	70.982,56	21.283,49	115,64	49.814,71	47.686,23
	48.451,56	1.206,86	47.244,70	48.451,56	0,00	0,00	70.982,56	21.283,49	115,64	49.814,71	47.686,23



ACCADEMIA NAZIONALE DEI LINCEI
RENDICONTO FINANZIARIO GESTIONALE ESERCIZIO 2014
(1.2.DIN: FONDO MARIO DI NOLA)

ENTRATE

Capitolo	Gestione dei Residui 2014						Gestione di Cassa 2014				Totale dei Residui Attivi al Termine dell'Esercizio 2014 (8 + 14)
	Residui Attivi al 1° Gennaio 2014	Riscossi	Rimasti da Riscuotere	Totale (13 + 14)	Variazioni		Previsioni	Riscossioni (7 + 13)	Diff. rispetto alle Previsioni		
					In più (15 - 12)	In meno (12 - 15)			In Più (19 - 18)	In Meno (18 - 19)	
1	12	13	14	15	16	17	18	19	20	21	22
	1.206,86	1.206,86	0,00	1.206,86	0,00	0,00	21.237,86	21.283,49	45,63	0,00	441,53
	0,00	0,00	0,00	0,00	0,00	0,00	0,00	0,00	0,00	0,00	0,00
	47.244,70	0,00	47.244,70	47.244,70	0,00	0,00	49.744,70	0,00	0,00	49.744,70	47.244,70
	48.451,56	1.206,86	47.244,70	48.451,56	0,00	0,00	70.982,56	21.283,49	45,63	49.744,70	47.686,23
	48.451,56	1.206,86	47.244,70	48.451,56	0,00	0,00	70.982,56	21.283,49	45,63	49.744,70	47.686,23
	48.451,56	1.206,86	47.244,70	48.451,56	0,00	0,00	70.982,56	21.283,49	0,00	49.699,07	47.686,23



ACCADEMIA NAZIONALE DEI LINCEI
RENDICONTO FINANZIARIO GESTIONALE ESERCIZIO 2014
(1.2.DIN: FONDO MARIO DI NOLA)

USCITE

Capitolo Codice	Gestione dei Residui 2014						Gestione di Cassa 2014				Totale dei Residui Passivi al Termine dell'Esercizio 2014 (8 + 14)
	Residui Passivi al 1° Gennaio 2014	Pagati	Rimasti da Pagare	Totale (13 + 14)	Variazioni		Previsioni	Pagamenti (7 + 13)	Diff. rispetto alle Previsioni		
					In più (15 - 12)	In meno (12 - 15)			In Più (19 - 18)	In Meno (18 - 19)	
1	12	13	14	15	16	17	18	19	20	21	22
1.1.3.											
1.1.3.05.											
1.1.3.09.							2.000,00	1.791,63		208,37	
1.1.3.10.											
1.1.3.14.											
1.1.3.16.							2.200,00			2.200,00	2.189,60
1.1.3.19.							4.200,00	1.791,63	0,00	2.408,37	2.189,60
	0,00	0,00	0,00	0,00	0,00	0,00	4.200,00	1.791,63	0,00	2.408,37	2.189,60



ACCADEMIA NAZIONALE DEI LINCEI
RENDICONTO FINANZIARIO GESTIONALE ESERCIZIO 2014
(1.2.DIN: FONDO MARIO DI NOLA)

USCITE

Capitolo Codice	Gestione dei Residui 2014						Gestione di Cassa 2014				Totale dei Residui Passivi al Termine dell'Esercizio 2014 (8 + 14)
	Residui Passivi al 1° Gennaio 2014	Pagati	Rimasti da Pagare	Totale (13 + 14)	Variazioni		Previsioni	Pagamenti (7 + 13)	Diff. rispetto alle Previsioni		
					In più (15 - 12)	In meno (12 - 15)			In Più (19 - 18)	In Meno (18 - 19)	
1	12	13	14	15	16	17	18	19	20	21	22
1.2.1.											
1.2.1.01.											
1.2.1.02.											
1.2.1.03.							10.000,00			10.000,00	
1.2.1.11.							4.781,00			4.781,00	
							14.781,00		0,00	14.781,00	
1.2.2.											
1.2.2.04.									0,00	0,00	
1.2.3.											
1.2.3.01.											
1.2.3.02.									0,00	0,00	
1.2.4.											
1.2.4.01.											
1.2.4.02.							50,00			50,00	2,00
							50,00		0,00	50,00	2,00
1.2.6.											



ACCADEMIA NAZIONALE DEI LINCEI
 RENDICONTO FINANZIARIO GESTIONALE ESERCIZIO 2014
 (1.2.DIN: FONDO MARIO DI NOLA)

USCITE

Capitolo Codice	Gestione dei Residui 2014						Gestione di Cassa 2014				Totale dei Residui Passivi al Termine dell'Esercizio 2014 (8 + 14)
	Residui Passivi al 1° Gennaio 2014	Pagati	Rimasti da Pagare	Totale (13 + 14)	Variazioni		Previsioni	Pagamenti (7 + 13)	Diff. rispetto alle Previsioni		
					In più (15 - 12)	In meno (12 - 15)			In Più (19 - 18)	In Meno (18 - 19)	
1	12	13	14	15	16	17	18	19	20	21	22
1.2.6.02.											
1.2.6.03.											
1.2.6.04.									0,00	0,00	
	0,00	0,00	0,00	0,00	0,00	0,00	14.831,00	0,00	0,00	14.831,00	2,00
	0,00	0,00	0,00	0,00	0,00	0,00	19.031,00	1.791,63	0,00	17.239,37	2.191,60
2.1.1.											
2.1.1.02.							1.000,00			1.000,00	
2.1.1.03.							1.000,00		0,00	1.000,00	
2.1.2.											
2.1.2.01.											



ACCADEMIA NAZIONALE DEI LINCEI
 RENDICONTO FINANZIARIO GESTIONALE ESERCIZIO 2014
 (1.2.DIN: FONDO MARIO DI NOLA)

USCITE

Capitolo Codice	Gestione dei Residui 2014						Gestione di Cassa 2014				Totale dei Residui Passivi al Termine dell'Esercizio 2014 (8 + 14)
	Residui Passivi al 1° Gennaio 2014	Pagati	Rimasti da Pagare	Totale (13 + 14)	Variazioni		Previsioni	Pagamenti (7 + 13)	Diff. rispetto alle Previsioni		
					In più (15 - 12)	In meno (12 - 15)			In Più (19 - 18)	In Meno (18 - 19)	
1	12	13	14	15	16	17	18	19	20	21	22
2.1.2.02.									0,00	0,00	
2.1.3.											
2.1.3.01.											
2.1.3.03.											
2.1.3.05.									0,00	0,00	
	0,00	0,00	0,00	0,00	0,00	0,00	1.000,00	0,00	0,00	1.000,00	0,00
	0,00	0,00	0,00	0,00	0,00	0,00	1.000,00	0,00	0,00	1.000,00	0,00
4.1.1.											
4.1.1.01.							2.500,00			2.500,00	
4.1.1.05.											
4.1.1.06.											
4.1.1.08.							2.500,00		0,00	2.500,00	



ACCADEMIA NAZIONALE DEI LINCEI
RENDICONTO FINANZIARIO GESTIONALE ESERCIZIO 2014
(1.2.DIN: FONDO MARIO DI NOLA)

USCITE

Capitolo Codice	Gestione dei Residui 2014						Gestione di Cassa 2014				Totale dei Residui Passivi al Termine dell'Esercizio 2014 (8 + 14)
	Residui Passivi al 1° Gennaio 2014	Pagati	Rimasti da Pagare	Totale (13 + 14)	Variazioni		Previsioni	Pagamenti (7 + 13)	Diff. rispetto alle Previsioni		
					In più (15 - 12)	In meno (12 - 15)			In Più (19 - 18)	In Meno (18 - 19)	
1	12	13	14	15	16	17	18	19	20	21	22
	0,00	0,00	0,00	0,00	0,00	0,00	2.500,00	0,00	0,00	2.500,00	0,00
	0,00	0,00	0,00	0,00	0,00	0,00	2.500,00	0,00	0,00	2.500,00	0,00
	0,00	0,00	0,00	0,00	0,00	0,00	22.531,00	1.791,63	0,00	20.739,37	2.191,60
	0,00	0,00	0,00	0,00	0,00	0,00	22.531,00	1.791,63	0,00	20.739,37	2.191,60
	0,00	0,00	0,00	0,00	0,00	0,00	22.531,00	1.791,63	0,00	20.739,37	2.191,60



ACCADEMIA NAZIONALE DEI LINCEI
 RENDICONTO FINANZIARIO GESTIONALE ESERCIZIO 2014
 (1.2.DIN: FONDO MARIO DI NOLA)

USCITE

Capitolo Codice	Gestione dei Residui 2014						Gestione di Cassa 2014.				Totale dei Residui Passivi al Termine dell'Esercizio 2014 (8 + 14)
	Residui Passivi al 1° Gennaio 2014	Pagati	Rimasti da Pagare	Totale (13 + 14)	Variazioni		Previsioni	Pagamenti (7 + 13)	Diff. rispetto alle Previsioni		
					In più (15 - 12)	In meno (12 - 15)			In Più (19 - 18)	In Meno (18 - 19)	
1	12	13	14	15	16	17	18	19	20	21	22
	0,00	0,00	0,00	0,00	0,00	0,00	19.031,00	1.791,63	0,00	17.239,37	2.191,60
	0,00	0,00	0,00	0,00	0,00	0,00	1.000,00	0,00	0,00	1.000,00	0,00
	0,00	0,00	0,00	0,00	0,00	0,00	2.500,00	0,00	0,00	2.500,00	0,00
	0,00	0,00	0,00	0,00	0,00	0,00	22.531,00	1.791,63	0,00	20.739,37	2.191,60
	0,00	0,00	0,00	0,00	0,00	0,00	22.531,00	1.791,63	0,00	20.739,37	2.191,60
							48.451,56			48.451,56	
	0,00	0,00	0,00	0,00	0,00	0,00	70.982,56	1.791,63	0,00	69.190,93	2.191,60



ACCADEMIA NAZIONALE DEI LINCEI
RENDICONTO FINANZIARIO GESTIONALE ESERCIZIO 2014 / C.R.A.:1.2.FEL
(1.2.FEL: FONDO ANTONIO FELTRINELLI)

ENTRATE

Capitolo		Gestione della Competenza 2014								
Codice	Denominazione	Previsioni				Somme Accertate			Diff. rispetto alle Previsioni	
		Iniziali	Variazioni		Definitive (3+4-5)	Riscosse	Rimaste da Riscuotere	Totale Accertamenti (7 + 8)	In Più (9 - 6)	In Meno (6 - 9)
			In +	In -						
1	2	3	4	5	6	7	8	9	10	11
	<u>1. - Preventivo finanziario</u>									
	<u>1.2. - Fondo</u>									
	<u>1.2.FEL - FONDO ANTONIO FELTRINELLI</u>									
	<u>1. - Entrate correnti</u>									
	<u>1.3. - Altre entrate</u>									
1.3.1.	Entrate derivanti dalla vendita di beni e dalla prestazione di servizi									
1.3.1.01.	Proventi derivanti dalla vendita di pubblicazioni									
	Totale 1.3.1. - Entrate derivanti dalla vendita di beni e dalla prestazione di servizi								0,00	0,00
1.3.2.	Redditi e proventi patrimoniali									
1.3.2.01.	Affitti di immobili	4.067.976,00			4.067.976,00	4.022.760,46	49.474,52	4.072.234,98	4.258,98	
1.3.2.02.	Interessi e premi titoli	598.125,00			598.125,00	498.093,74		498.093,74		100.031,26
1.3.2.03.	Dividendi ed altri proventi su titoli azionari ed altre partecipazioni		382.861,00		382.861,00	387.741,52		387.741,52	4.880,52	
1.3.2.04.	Interessi attivi su conti correnti e prestiti al personale	40.660,00			40.660,00	117.705,34	44.550,50	162.255,84	121.595,84	
	Totale 1.3.2. - Redditi e proventi patrimoniali	4.706.761,00	382.861,00		5.089.622,00	5.026.301,06	94.025,02	5.120.326,08	30.704,08	0,00
1.3.3.	Poste correttive e compensative di uscite correnti									
1.3.3.01.	Recuperi e rimborsi diversi					49,86		49,86	49,86	



ACCADEMIA NAZIONALE DEI LINCEI
 RENDICONTO FINANZIARIO GESTIONALE ESERCIZIO 2014 / C.R.A.:1.2.FEL
 (1.2.FEL: FONDO ANTONIO FELTRINELLI)

ENTRATE

Capitolo		Gestione della Competenza 2014								
Codice	Denominazione	Previsioni				Somme Accertate			Diff. rispetto alle Previsioni	
		Iniziali	Variazioni		Definitive (3+4-5)	Riscosse	Rimaste da Riscuotere	Totale Accertamenti (7 + 8)	In Più (9 - 6)	In Meno (6 - 9)
			In +	In -						
1	2	3	4	5	6	7	8	9	10	11
	Totale 1.3.3. - Poste correttive e compensative di uscite correnti					49,86		49,86	49,86	0,00
	<i>Totale 1.3. - Altre entrate</i>	4.706.761,00	382.861,00	0,00	5.089.622,00	5.026.350,92	94.025,02	5.120.375,94	30.753,94	
	<i>Totale generale 1. - Entrate correnti</i>	4.706.761,00	382.861,00	0,00	5.089.622,00	5.026.350,92	94.025,02	5.120.375,94	30.753,94	
	2. - Entrate in conto capitale									
	<i>2.1. - Entrate per alienazione di beni patrimoniali e riscossione di crediti</i>									
2.1.3.	Realizzo di valori mobiliari									
2.1.3.01.	Gestione patrimoniale in fondi									
2.1.3.02.	Cessioni di conferimenti e quote in altri enti									
2.1.3.03.	Realizzi titoli emessi o garantiti dallo Stato ed assimilati	2.000.000,00			2.000.000,00					2.000.000,00
2.1.3.05.	Riscossioni di altri titoli di credito									
	Totale 2.1.3. - Realizzo di valori mobiliari	2.000.000,00			2.000.000,00				0,00	2.000.000,00
	<i>Totale 2.1. - Entrate per alienazione di beni patrimoniali e riscossione di crediti</i>	2.000.000,00	0,00	0,00	2.000.000,00	0,00	0,00	0,00		2.000.000,00
	<i>Totale generale 2. - Entrate in conto capitale</i>	2.000.000,00	0,00	0,00	2.000.000,00	0,00	0,00	0,00		2.000.000,00
	4. - Entrate aventi natura di partite di glo									



ACCADEMIA NAZIONALE DEI LINCEI
 RENDICONTO FINANZIARIO GESTIONALE ESERCIZIO 2014 / C.R.A.:1.2.FEL
 (1.2.FEL: FONDO ANTONIO FELTRINELLI)

ENTRATE

Capitolo		Gestione della Competenza 2014								
Codice	Denominazione	Previsioni				Somme Accertate			Diff. rispetto alle Previsioni	
		Iniziali	Variazioni		Definitive (3+4-5)	Riscosse	Rimaste da Riscuotere	Totale Accertamenti (7 + 8)	In Più (9 - 6)	In Meno (6 - 9)
			In +	In -						
1	2	3	4	5	6	7	8	9	10	11
4.1.	<u>4.1. - Entrate aventi natura di partite di giro</u>									
4.1.1.	Entrate aventi natura di partite di giro									
4.1.1.01.	Versamento ritenute erariali	300.000,00			300.000,00	226.628,25		226.628,25		73.371,75
4.1.1.02.	Versamento ritenute previdenziali	10.000,00			10.000,00	8.816,71		8.816,71		1.183,29
4.1.1.05.	Rimborsi di somme pagate per conto di terzi	40.000,00			40.000,00	6.884,57		6.884,57		33.115,43
4.1.1.06.	Partite in conto sospesi	60.000,00			60.000,00	29.613,52		29.613,52		30.386,48
4.1.1.08.	Riscossioni dal conto titoli									
	Totale 4.1.1. - Entrate aventi natura di partite di giro	410.000,00			410.000,00	271.943,05		271.943,05	0,00	138.056,95
	<u>Totale 4.1. - Entrate aventi natura di partite di giro</u>	410.000,00	0,00	0,00	410.000,00	271.943,05	0,00	271.943,05		138.056,95
	Totale generale 4. - Entrate aventi natura di partite di giro	410.000,00	0,00	0,00	410.000,00	271.943,05	0,00	271.943,05		138.056,95
	Totale 1.2.FEL - FONDO ANTONIO FELTRINELLI	7.116.761,00	382.861,00	0,00	7.499.622,00	5.298.293,97	94.025,02	5.392.318,99		2.107.303,01
	Totale 1.2. - Fondo	7.116.761,00	382.861,00	0,00	7.499.622,00	5.298.293,97	94.025,02	5.392.318,99		2.107.303,01
	Totale 1. - Preventivo finanziario	7.116.761,00	382.861,00	0,00	7.499.622,00	5.298.293,97	94.025,02	5.392.318,99		2.107.303,01



ACCADEMIA NAZIONALE DEI LINCEI
 RENDICONTO FINANZIARIO GESTORIALE ESERCIZIO 2014 / C.R.A.:1.2.FEL
 (1.2.FEL: FONDO ANTONIO FELTRINELLI)

ENTRATE

Capitolo		Gestione della Competenza 2014								
Codice	Denominazione	Previsioni				Somme Accertate			Diff. rispetto alle Previsioni	
		Iniziali	Variazioni		Definitive (3+4-5)	Riscosse	Rimaste da Riscuotere	Totale Accertamenti (7 + 8)	In Più (9 - 6)	In Meno (6 - 9)
			In +	In -						
1	2	3	4	5	6	7	8	9	10	11
	Riepilogo dei Titoli									
	Riepilogo dei titoli Centro Resp. Amm.va FONDO ANTONIO FELTRINELLI									
	<i>Titolo I</i>	4.706.761,00	382.861,00	0,00	5.089.622,00	5.026.350,92	94.025,02	5.120.375,94	30.753,94	0,00
	<i>Titolo II</i>	2.000.000,00	0,00	0,00	2.000.000,00	0,00	0,00	0,00	0,00	2.000.000,00
	<i>Titolo IV</i>	410.000,00	0,00	0,00	410.000,00	271.943,05	0,00	271.943,05	0,00	138.056,95
	Totale delle entrate Centro Resp. Amm.va FONDO ANTONIO FELTRINELLI	7.116.761,00	382.861,00	0,00	7.499.622,00	5.298.293,97	94.025,02	5.392.318,99	0,00	2.107.303,01
	Totale delle Entrate	7.116.761,00	382.861,00	0,00	7.499.622,00	5.298.293,97	94.025,02	5.392.318,99		2.107.303,01
	Avanzo Ammin. Applicato									
	Disavanzo Finanziario									
	Disavanzo di Cassa									
	Totale a Pareggio	7.116.761,00	382.861,00	0,00	7.499.622,00	5.298.293,97	94.025,02	5.392.318,99		2.107.303,01



ACCADEMIA NAZIONALE DEI LINCEI
 RENDICONTO FINANZIARIO GESTIONALE ESERCIZIO 2014 / C.R.A.:1.2.FEL
 (1.2.FEL: FONDO ANTONIO FELTRINELLI)

USCITE

Capitolo		Gestione della Competenza 2014								
Codice	Denominazione	Previsioni				Somme Impegnate			Diff. rispetto alle Previsioni	
		Iniziali	Variazioni		Definitive (3+4-5)	Pagate	Rimaste da Pagare	Totale Impegni (7 + 8)	In Più (9 - 6)	In Meno (6 - 9)
			In +	In -						
1	2	3	4	5	6	7	8	9	10	11
	1. - Preventivo finanziario									
	1.2. - Fondo									
	1.2.FEL - FONDO ANTONIO FELTRINELLI									
	1. - Uscite correnti									
	1.1. - Spese di funzionamento									
1.1.2.	Oneri per il personale in attivita' di servizio									
1.1.2.03.	Rimborso spese per missioni all'interno	1.000,00			1.000,00	302,75		302,75		697,25
1.1.2.05.	Oneri previdenziali a carico dell'Amministrazione	13.474,00			13.474,00	5.130,13		5.130,13		8.343,87
1.1.2.06.	IRAP su personale	4.506,00			4.506,00	1.608,92		1.608,92		2.897,08
1.1.2.07.	Interventi assistenziali a favore del personale	2.500,00			2.500,00					2.500,00
1.1.2.12.	Trattamento economico custodi	20.014,00			20.014,00	18.751,56		18.751,56		1.262,44
	Totale 1.1.2. - Oneri per il personale in attivita' di servizio	41.494,00			41.494,00	25.793,36		25.793,36	0,00	15.700,64
1.1.3.	Uscite per l'acquisto di beni di consumo e di servizi									
1.1.3.05.	Uscite per il funzionamento di commissioni, comitati, ecc.									
1.1.3.09.	Manutenzione ordinaria degli impianti relativi agli immobili	75.000,00			75.000,00	46.066,13	4.140,09	50.206,22		24.793,78
1.1.3.10.	Spese per utenze telefoniche	1.000,00			1.000,00	341,00		341,00		659,00



ACCADEMIA NAZIONALE DEI LINCEI
 RENDICONTO FINANZIARIO GESTIONALE ESERCIZIO 2014 / C.R.A.:1.2.FEL
 (1.2.FEL: FONDO ANTONIO FELTRINELLI)

USCITE

Capitolo		Gestione della Competenza 2014								
Codice	Denominazione	Previsioni				Somme Impegnate			Diff. rispetto alle Previsioni	
		Iniziali	Variazioni		Definitive (3+4-5)	Pagate	Rimaste da Pagare	Totale Impegni (7 + 8)	In Più (9 - 6)	In Meno (6 - 9)
			In +	In -						
1	2	3	4	5	6	7	8	9	10	11
1.1.3.14.	Spese per l'energia elettrica , gas, riscaldamento ed acqua	20.000,00			20.000,00	14.262,86	3.957,08	18.219,94		1.780,06
1.1.3.16.	Onorari e compensi per speciali incarichi	235.000,00			235.000,00	161.652,01	33.260,52	194.912,53		40.087,47
1.1.3.19.	Premi di assicurazione	3.500,00			3.500,00	2.479,16		2.479,16		1.020,84
	Totale 1.1.3. - Uscite per l'acquisto di beni di consumo e di servizi	334.500,00			334.500,00	224.801,16	41.357,69	266.158,85	0,00	68.341,15
	<i>Totale 1.1. - Spese di funzionamento</i>	375.994,00	0,00	0,00	375.994,00	250.594,52	41.357,69	291.952,21		84.041,79
	<i>1.2. - Interventi diversi</i>									
1.2.1.	Uscite per prestazioni istituzionali									
1.2.1.01.	Organizzazione manifestazioni e convegni									
1.2.1.02.	Borse di studio									
1.2.1.03.	Uscite istituzionali per il conferimento di premi	1.200.000,00			1.200.000,00	896.755,79	6.063,72	902.819,51		297.180,49
1.2.1.11.	Accantonamento per attività istituzionale	1.594.883,00	377.861,00		1.972.744,00					1.972.744,00
	Totale 1.2.1. - Uscite per prestazioni istituzionali	2.794.883,00	377.861,00		3.172.744,00	896.755,79	6.063,72	902.819,51	0,00	2.269.924,49
1.2.2.	Trasferimenti passivi									
1.2.2.04.	Trasferimenti correnti ad altre Pubbliche Amministrazioni	1.150.000,00			1.150.000,00	1.150.000,00		1.150.000,00		
	Totale 1.2.2. - Trasferimenti passivi	1.150.000,00			1.150.000,00	1.150.000,00		1.150.000,00	0,00	0,00
1.2.3.	Oneri Finanziari									



ACCADEMIA NAZIONALE DEI LINCEI
 RENDICONTO FINANZIARIO GESTIONALE ESERCIZIO 2014 / C.R.A.:1.2.FEL
 (1.2.FEL: FONDO ANTONIO FELTRINELLI)

USCITE

Capitolo		Gestione della Competenza 2014								
Codice	Denominazione	Previsioni				Somme Impegnate			Diff. rispetto alle Previsioni	
		Iniziali	Variazioni		Definitive (3+4-5)	Pagate	Rimaste da Pagare	Totale Impegni (7 + 8)	In Più (9 - 6)	In Meno (6 - 9)
			In +	In -						
1	2	3	4	5	6	7	8	9	10	11
1.2.3.01.	Interessi passivi	26.726,00			26.726,00	1.791,90	23.056,19	24.848,09		1.877,91
1.2.3.02.	Uscite e commissioni bancarie	1.000,00			1.000,00	4,34	10,50	14,84		985,16
	Totale 1.2.3. - Oneri Finanziari	27.726,00			27.726,00	1.796,24	23.066,69	24.862,93	0,00	2.863,07
1.2.4.	Oneri Tributari									
1.2.4.01.	Imposta regionale sulle attività produttive (IRAP)	15.000,00		3.745,00	11.255,00	7.001,99		7.001,99		4.253,01
1.2.4.02.	Altri tributi	65.158,00	8.745,00		73.903,00	73.901,25		73.901,25		1,75
	Totale 1.2.4. - Oneri Tributari	80.158,00	8.745,00	3.745,00	85.158,00	80.903,24		80.903,24	0,00	4.254,76
1.2.6.	Uscite non classificabili in altre voci									
1.2.6.02.	Oneri vari straordinari									
1.2.6.03.	Altre spese correnti non classificabili	200.000,00			200.000,00	1.752,74	386,15	2.138,89		197.861,11
1.2.6.04.	Spese per liti arbitraggi									
	Totale 1.2.6. - Uscite non classificabili in altre voci	200.000,00			200.000,00	1.752,74	386,15	2.138,89	0,00	197.861,11
	Totale 1.2. - Interventi diversi	4.252.767,00	386.606,00	3.745,00	4.635.628,00	2.131.208,01	29.516,56	2.160.724,57		2.474.903,43
	Totale generale 1. - Uscite correnti	4.628.761,00	386.606,00	3.745,00	5.011.622,00	2.381.802,53	70.874,25	2.452.676,78		2.558.945,22
	2. - Uscite in conto capitale									
	<u>2.1. - Investimenti</u>									



ACCADEMIA NAZIONALE DEI LINCEI
 RENDICONTO FINANZIARIO GESTIONALE ESERCIZIO 2014 / C.R.A.:1.2.FEL
 (1.2.FEL: FONDO ANTONIO FELTRINELLI)

USCITE

Capitolo		Gestione della Competenza 2014								
Codice	Denominazione	Previsioni				Somme Impegnate			Diff. rispetto alle Previsioni	
		Iniziali	Variazioni		Definitive (3+4-5)	Pagate	Rimaste da Pagare	Totale Impegni (7 + 8)	In Più (9 - 6)	In Meno (6 - 9)
			In +	In -						
1	2	3	4	5	6	7	8	9	10	11
2.1.1.	Acquisizione di beni di uso durevole ed opere Immobiliari									
2.1.1.02.	Ricostruzioni ripristini e trasformazione di immobili	75.000,00			75.000,00	15.982,00	58.195,11	74.177,11		822,89
2.1.1.03.	Ricostruzioni ripristini e trasformazione di immobili in corso									
	Totale 2.1.1. - Acquisizione di beni di uso durevole ed opere Immobiliari	75.000,00			75.000,00	15.982,00	58.195,11	74.177,11	0,00	822,89
2.1.2.	Acquisizioni di Immobilizzazioni Tecniche									
2.1.2.01.	Acquisti di impianti									
2.1.2.02.	Ripristini e trasformazioni straordinari di impianti									
	Totale 2.1.2. - Acquisizioni di Immobilizzazioni Tecniche								0,00	0,00
2.1.3.	Partecipazioni e acquisto di valori mobiliari									
2.1.3.01.	Partecipazioni azionarie Fondi									
2.1.3.03.	Acquisti di titoli obbligazionari	2.000.000,00			2.000.000,00	2.000.000,00		2.000.000,00		
2.1.3.05.	Acquisti di altri titoli di credito									
	Totale 2.1.3. - Partecipazioni e acquisto di valori mobiliari	2.000.000,00			2.000.000,00	2.000.000,00		2.000.000,00	0,00	0,00
2.1.4.	Concessioni di crediti ed anticipazioni									
2.1.4.07.	Quota esercizio in corso polizza I.N.A. per indennità di anzianità	3.000,00			3.000,00	1.493,00		1.493,00		1.507,00
	Totale 2.1.4. - Concessioni di crediti ed anticipazioni	3.000,00			3.000,00	1.493,00		1.493,00	0,00	1.507,00



ACCADEMIA NAZIONALE DEI LINCEI
 RENDICONTO FINANZIARIO GESTIONALE ESERCIZIO 2014 / C.R.A.:1.2.FEL
 (1.2.FEL: FONDO ANTONIO FELTRINELLI)

USCITE

Capitolo		Gestione della Competenza 2014								
Codice	Denominazione	Previsioni				Somme Impegnate			Diff. rispetto alle Previsioni	
		Iniziali	Variazioni		Definitive (3+4-5)	Pagate	Rimaste da Pagare	Totale Impegni (7 + 8)	In Più (9 - 6)	In Meno (6 - 9)
			In +	In -						
1	2	3	4	5	6	7	8	9	10	11
	<i>Totale 2.1. - Investimenti</i>	2.078.000,00	0,00	0,00	2.078.000,00	2.017.475,00	58.195,11	2.075.670,11		2.329,89
	<i>Totale generale 2. - Uscite in conto capitale</i>	2.078.000,00	0,00	0,00	2.078.000,00	2.017.475,00	58.195,11	2.075.670,11		2.329,89
	4. - Uscite aventi natura di partite di giro									
	<i>4.1. - Uscite aventi natura di partite di giro</i>									
4.1.1.	Uscite aventi natura di partite di giro									
4.1.1.01.	Versamento ritenute erariali	300.000,00			300.000,00	226.628,25		226.628,25		73.371,75
4.1.1.02.	Versamento ritenute previdenziali	10.000,00			10.000,00	8.451,97	364,74	8.816,71		1.183,29
4.1.1.05.	Somme pagate per conto di terzi	40.000,00			40.000,00	2.643,64	4.240,93	6.884,57		33.115,43
4.1.1.06.	Partite in conto sospesi	60.000,00			60.000,00	2.100,00	27.513,52	29.613,52		30.386,48
4.1.1.08.	Versamenti sul conto titoli									
	Totale 4.1.1. - Uscite aventi natura di partite di giro	410.000,00			410.000,00	239.823,86	32.119,19	271.943,05	0,00	138.056,95
	<i>Totale 4.1. - Uscite aventi natura di partite di giro</i>	410.000,00	0,00	0,00	410.000,00	239.823,86	32.119,19	271.943,05		138.056,95
	<i>Totale generale 4. - Uscite aventi natura di partite di giro</i>	410.000,00	0,00	0,00	410.000,00	239.823,86	32.119,19	271.943,05		138.056,95
	Totale 1.2.FEL - FONDO ANTONIO FELTRINELLI	7.116.761,00	386.606,00	3.745,00	7.499.622,00	4.639.101,39	161.188,55	4.800.289,94		2.699.332,06
	Totale 1.2. - Fondo	7.116.761,00	386.606,00	3.745,00	7.499.622,00	4.639.101,39	161.188,55	4.800.289,94		2.699.332,06
	Totale 1. - Preventivo finanziario	7.116.761,00	386.606,00	3.745,00	7.499.622,00	4.639.101,39	161.188,55	4.800.289,94		2.699.332,06



ACCADEMIA NAZIONALE DEI LINCEI
 RENDICONTO FINANZIARIO GESTIONALE ESERCIZIO 2014 / C.R.A.:1.2.FEL
 (1.2.FEL: FONDO ANTONIO FELTRINELLI)

USCITE

Capitolo		Gestione della Competenza 2014								
Codice	Denominazione	Previsioni				Somme Impegnate			Diff. rispetto alle Previsioni	
		Iniziali	Variazioni		Definitive (3+4-5)	Pagate	Rimaste da Pagare	Totale Impegni (7+8)	In Più (9-6)	In Meno (6-9)
			In +	In -						
1	2	3	4	5	6	7	8	9	10	11
	Riepilogo dei Titoli									
	Riepilogo dei titoli Centro Resp. Amm.va FONDO ANTONIO FELTRINELLI									
	<i>Titolo I</i>	4.628.761,00	386.606,00	3.745,00	5.011.622,00	2.381.802,53	70.874,25	2.452.676,78	0,00	2.558.945,22
	<i>Titolo II</i>	2.078.000,00	0,00	0,00	2.078.000,00	2.017.475,00	58.195,11	2.075.670,11	0,00	2.329,89
	<i>Titolo IV</i>	410.000,00	0,00	0,00	410.000,00	239.823,86	32.119,19	271.943,05	0,00	138.056,95
	Totale delle uscite Centro Resp. Amm.va FONDO ANTONIO FELTRINELLI	7.116.761,00	386.606,00	3.745,00	7.499.622,00	4.639.101,39	161.188,55	4.800.289,94	0,00	2.699.332,06
	Totale delle Uscite	7.116.761,00	386.606,00	3.745,00	7.499.622,00	4.639.101,39	161.188,55	4.800.289,94		2.699.332,06
	Disavanzo Amministrazione									
	Avanzo Finanziario							592.029,05	592.029,05	
	Avanzo di Cassa					659.192,58				
	Totale a Pareggio	7.116.761,00	386.606,00	3.745,00	7.499.622,00	5.298.293,97	161.188,55	5.392.318,99		2.107.303,01



ACCADEMIA NAZIONALE DEI LINCEI
 RENDICONTO FINANZIARIO GESTIONALE ESERCIZIO 2014
 (1.2.FEL: FONDO ANTONIO FELTRINELLI)

ENTRATE

Capitolo Codice	Gestione dei Residui 2014						Gestione di Cassa 2014				Totale dei Residui Attivi al Termine dell'Esercizio 2014 (8 + 14)
	Residui Attivi al 1° Gennaio 2014	Riscossi	Rimasti da Riscuotere	Totale (13 + 14)	Variazioni		Previsioni	Riscossioni (7 + 13)	Diff. rispetto alle Previsioni		
					In più (15 - 12)	In meno (12 - 15)			In Più (19 - 18)	In Meno (18 - 19)	
1	12	13	14	15	16	17	18	19	20	21	22
1.3.1.											
1.3.1.01.									0,00	0,00	
1.3.2.											
1.3.2.01.	50.592,22	38.182,84	12.409,02	50.591,86		0,36	4.118.568,22	4.060.943,30		57.624,92	61.883,54
1.3.2.02.							598.125,00	498.093,74		100.031,26	
1.3.2.03.							382.861,00	387.741,52	4.880,52		
1.3.2.04.	88.848,08	88.848,08		88.848,08			129.508,08	206.553,42	77.045,34		44.550,50
	139.440,30	127.030,92	12.409,02	139.439,94		0,36	5.229.062,30	5.153.331,98	81.925,86	157.656,18	106.434,04
1.3.3.											
1.3.3.01.								49,86	49,86		



ACCADEMIA NAZIONALE DEI LINCEI
 RENDICONTO FINANZIARIO GESTIONALE ESERCIZIO 2014
 (1.2.FEL: FONDO ANTONIO FELTRINELLI)

ENTRATE

Capitolo Codice	Gestione dei Residui 2014						Gestione di Cassa 2014				Totale dei Residui Attivi al Termine dell'Esercizio 2014 (8 + 14)
	Residui Attivi al 1° Gennaio 2014	Riscossi	Rimasti da Riscuotere	Totale (13 + 14)	Variazioni		Previsioni	Riscossioni (7 + 13)	Diff. rispetto alle Previsioni		
					In più (15 - 12)	In meno (12 - 15)			In Più (19 - 18)	In Meno (18 - 19)	
1	12	13	14	15	16	17	18	19	20	21	22
								49,86	49,86	0,00	
	139.440,30	127.030,92	12.409,02	139.439,94	0,00	0,36	5.229.062,30	5.153.381,84	81.975,72	157.656,18	106.434,04
	139.440,30	127.030,92	12.409,02	139.439,94	0,00	0,36	5.229.062,30	5.153.381,84	81.975,72	157.656,18	106.434,04
2.1.3.											
2.1.3.01.											
2.1.3.02.											
2.1.3.03.							2.000.000,00			2.000.000,00	
2.1.3.05.							2.000.000,00		0,00	2.000.000,00	
	0,00	0,00	0,00	0,00	0,00	0,00	2.000.000,00	0,00	0,00	2.000.000,00	0,00
	0,00	0,00	0,00	0,00	0,00	0,00	2.000.000,00	0,00	0,00	2.000.000,00	0,00



ACCADEMIA NAZIONALE DEI LINCEI
 RENDICONTO FINANZIARIO GESTIONALE ESERCIZIO 2014
 (1.2.FEL: FONDO ANTONIO FELTRINELLI)

ENTRATE

Capitolo Codice	Gestione dei Residui 2014						Gestione di Cassa 2014				Totale dei Residui Attivi al Termine dell'Esercizio 2014 (8 + 14)
	Residui Attivi al 1° Gennaio 2014	Riscossi	Rimasti da Riscuotere	Totale (13 + 14)	Variazioni		Previsioni	Riscossioni (7 + 13)	Diff. rispetto alle Previsioni		
					In più (15 - 12)	In meno (12 - 15)			In Più (19 - 18)	In Meno (18 - 19)	
1	12	13	14	15	16	17	18	19	20	21	22
4.1.1.											
4.1.1.01.							300.000,00	226.628,25		73.371,75	
4.1.1.02.							10.000,00	8.816,71		1.183,29	
4.1.1.05.	13.642,70		13.642,70	13.642,70			53.642,70	6.884,57		46.758,13	13.642,70
4.1.1.06.							60.000,00	29.613,52		30.386,48	
4.1.1.08.	18.495.034,07	2.000.000,00	16.495.034,07	18.495.034,07			18.495.034,07	2.000.000,00		16.495.034,07	16.495.034,07
	18.508.676,77	2.000.000,00	16.508.676,77	18.508.676,77			18.918.676,77	2.271.943,05	0,00	16.646.733,72	16.508.676,77
	18.508.676,77	2.000.000,00	16.508.676,77	18.508.676,77	0,00	0,00	18.918.676,77	2.271.943,05	0,00	16.646.733,72	16.508.676,77
	18.508.676,77	2.000.000,00	16.508.676,77	18.508.676,77	0,00	0,00	18.918.676,77	2.271.943,05	0,00	16.646.733,72	16.508.676,77
	18.648.117,07	2.127.030,92	16.521.085,79	18.648.116,71	0,00	0,36	26.147.739,07	7.425.324,89	81.975,72	18.804.389,90	16.615.110,81
	18.648.117,07	2.127.030,92	16.521.085,79	18.648.116,71	0,00	0,36	26.147.739,07	7.425.324,89	81.975,72	18.804.389,90	16.615.110,81
	18.648.117,07	2.127.030,92	16.521.085,79	18.648.116,71	0,00	0,36	26.147.739,07	7.425.324,89	81.975,72	18.804.389,90	16.615.110,81



ACCADEMIA NAZIONALE DEI LINCEI
RENDICONTO FINANZIARIO GESTIONALE ESERCIZIO 2014
(1.2.FEL: FONDO ANTONIO FELTRINELLI)

ENTRATE

Capitolo Codice	Gestione dei Residui 2014						Gestione di Cassa 2014				Totale dei Residui Attivi al Termine dell'Esercizio 2014 (8 + 14)
	Residui Attivi al 1° Gennaio 2014	Riscossi	Rimasti da Riscuotere	Totale (13 + 14)	Variazioni		Previsioni	Riscossioni (7 + 13)	Diff. rispetto alle Previsioni		
					In più (15 - 12)	In meno (12 - 15)			In Più (19 - 18)	In Meno (18 - 19)	
1	12	13	14	15	16	17	18	19	20	21	22
	139.440,30	127.030,92	12.409,02	139.439,94	0,00	0,36	5.229.062,30	5.153.381,84	0,00	75.680,46	106.434,04
	0,00	0,00	0,00	0,00	0,00	0,00	2.000.000,00	0,00	0,00	2.000.000,00	0,00
	18.508.676,77	2.000.000,00	16.508.676,77	18.508.676,77	0,00	0,00	18.918.676,77	2.271.943,05	0,00	16.646.733,72	16.508.676,77
	18.648.117,07	2.127.030,92	16.521.085,79	18.648.116,71	0,00	0,36	26.147.739,07	7.425.324,89	0,00	18.722.414,18	16.615.110,81
	18.648.117,07	2.127.030,92	16.521.085,79	18.648.116,71	0,00	0,36	26.147.739,07	7.425.324,89	0,00	18.722.414,18	16.615.110,81
	18.648.117,07	2.127.030,92	16.521.085,79	18.648.116,71	0,00	0,36	26.147.739,07	7.425.324,89	0,00	18.722.414,18	16.615.110,81



ACCADEMIA NAZIONALE DEI LINCEI
 RENDICONTO FINANZIARIO GESTIONALE ESERCIZIO 2014
 (1.2.FEL: FONDO ANTONIO FELTRINELLI)

USCITE

Capitolo Codice	Gestione dei Residui 2014						Gestione di Cassa 2014				Totale dei Residui Passivi al Termine dell'Esercizio 2014 (8 + 14)
	Residui Passivi al 1° Gennaio 2014	Pagati	Rimasti da Pagare	Totale (13 + 14)	Variazioni		Previsioni	Pagamenti (7 + 13)	Diff. rispetto alle Previsioni		
					In più (15 - 12)	In meno (12 - 15)			In Più (19 - 18)	In Meno (18 - 19)	
1	12	13	14	15	16	17	18	19	20	21	22
1.1.2.											
1.1.2.03.	218,00	218,00		218,00			1.218,00	520,75		697,25	
1.1.2.05.							13.474,00	5.130,13		8.343,87	
1.1.2.06.							4.506,00	1.608,92		2.897,08	
1.1.2.07.							2.500,00			2.500,00	
1.1.2.12.							20.014,00	18.751,56		1.262,44	
	218,00	218,00		218,00			41.712,00	26.011,36	0,00	15.700,64	
1.1.3.											
1.1.3.05.											
1.1.3.09.	31.853,08	31.853,08		31.853,08			106.853,08	77.919,21		28.933,87	4.140,09
1.1.3.10.							1.000,00	341,00		659,00	



ACCADEMIA NAZIONALE DEI LINCEI
 RENDICONTO FINANZIARIO GESTIONALE ESERCIZIO 2014
 (1.2.FEL: FONDO ANTONIO FELTRINELLI)

USCITE

Capitolo Codice	Gestione dei Residui 2014						Gestione di Cassa 2014				Totale dei Residui Passivi al Termine dell'Esercizio 2014 (8 + 14)
	Residui Passivi al 1° Gennaio 2014	Pagati	Rimasti da Pagare	Totale (13 + 14)	Variazioni		Previsioni	Pagamenti (7 + 13)	Diff. rispetto alle Previsioni		
					In più (15 - 12)	In meno (12 - 15)			In Più (19 - 18)	In Meno (18 - 19)	
1	12	13	14	15	16	17	18	19	20	21	22
1.1.3.14.	3.598,73	3.598,73		3.598,73			23.598,73	17.861,59		5.737,14	3.957,08
1.1.3.16.	34.652,52	34.177,52		34.177,52		475,00	269.652,52	195.829,53		73.822,99	33.260,52
1.1.3.19.							3.500,00	2.479,16		1.020,84	
	70.104,33	69.629,33		69.629,33		475,00	404.604,33	294.430,49	0,00	110.173,84	41.357,69
	70.322,33	69.847,33	0,00	69.847,33	0,00	475,00	446.316,33	320.441,85	0,00	125.874,48	41.357,69
1.2.1.											
1.2.1.01.											
1.2.1.02.											
1.2.1.03.	15.392,91	15.392,91		15.392,91			1.215.392,91	912.148,70		303.244,21	6.063,72
1.2.1.11.							1.972.744,00			1.972.744,00	
	15.392,91	15.392,91		15.392,91			3.188.136,91	912.148,70	0,00	2.275.988,21	6.063,72
1.2.2.											
1.2.2.04.							1.150.000,00	1.150.000,00			
							1.150.000,00	1.150.000,00	0,00	0,00	
1.2.3.											



ACCADEMIA NAZIONALE DEI LINCEI
 RENDICONTO FINANZIARIO GESTIONALE ESERCIZIO 2014
 (1.2.FEL: FONDO ANTONIO FELTRINELLI)

USCITE

Capitolo Codice	Gestione dei Residui 2014						Gestione di Cassa 2014				Totale dei Residui Passivi al Termine dell'Esercizio 2014 (8 + 14)
	Residui Passivi al 1° Gennaio 2014	Pagati	Rimasti da Pagare	Totale (13 + 14)	Variazioni		Previsioni	Pagamenti (7 + 13)	Diff. rispetto alle Previsioni		
					In più (15 - 12)	In meno (12 - 15)			In Più (19 - 18)	In Meno (18 - 19)	
1	12	13	14	15	16	17	18	19	20	21	22
1.2.3.01.							26.726,00	1.791,90		24.934,10	23.056,19
1.2.3.02.							1.000,00	4,34		995,66	10,50
							27.726,00	1.796,24	0,00	25.929,76	23.066,69
1.2.4.											
1.2.4.01.							11.255,00	7.001,99		4.253,01	
1.2.4.02.	2.274,91	2.274,91		2.274,91			76.177,91	76.176,16		1,75	
	2.274,91	2.274,91		2.274,91			87.432,91	83.178,15	0,00	4.254,76	
1.2.6.											
1.2.6.02.											
1.2.6.03.							200.000,00	1.752,74		198.247,26	386,15
1.2.6.04.							200.000,00	1.752,74	0,00	198.247,26	386,15
	17.667,82	17.667,82	0,00	17.667,82	0,00	0,00	4.653.295,82	2.148.875,83	0,00	2.504.419,99	29.516,56
	87.990,15	87.515,15	0,00	87.515,15	0,00	475,00	5.099.612,15	2.469.317,68	0,00	2.630.294,47	70.874,25



ACCADEMIA NAZIONALE DEI LINCEI
 RENDICONTO FINANZIARIO GESTIONALE ESERCIZIO 2014
 (1.2.FEL: FONDO ANTONIO FELTRINELLI)

USCITE

Capitolo Codice	Gestione dei Residui 2014						Gestione di Cassa 2014				Totale del Residui Passivi al Termine dell'Esercizio 2014 (8 + 14)
	Residui Passivi al 1° Gennaio 2014	Pagati	Rimasti da Pagare	Totale (13 + 14)	Variazioni		Previsioni	Pagamenti (7 + 13)	Diff. rispetto alle Previsioni		
					In più (15 - 12)	In meno (12 - 15)			In Più (19 - 18)	In Meno (18 - 19)	
1	12	13	14	15	16	17	18	19	20	21	22
2.1.1.											
2.1.1.02.	47.550,29	47.550,29		47.550,29			122.550,29	63.532,29		59.018,00	58.195,11
2.1.1.03.											
	47.550,29	47.550,29		47.550,29			122.550,29	63.532,29	0,00	59.018,00	58.195,11
2.1.2.											
2.1.2.01.											
2.1.2.02.									0,00	0,00	
2.1.3.											
2.1.3.01.											
2.1.3.03.							2.000.000,00	2.000.000,00			
2.1.3.05.							2.000.000,00	2.000.000,00	0,00	0,00	
2.1.4.											
2.1.4.07.							3.000,00	1.493,00		1.507,00	
							3.000,00	1.493,00	0,00	1.507,00	



ACCADEMIA NAZIONALE DEI LINCEI
RENDICONTO FINANZIARIO GESTIONALE ESERCIZIO 2014
(1.2.FEL: FONDO ANTONIO FELTRINELLI)

USCITE

Capitolo Codice	Gestione dei Residui 2014						Gestione di Cassa 2014				Totale dei Residui Passivi al Termine dell'Esercizio 2014 (8 + 14)
	Residui Passivi al 1° Gennaio 2014	Pagati	Rimasti da Pagare	Totale (13 + 14)	Variazioni		Previsioni	Pagamenti (7 + 13)	Diff. rispetto alle Previsioni		
					In più (15 - 12)	In meno (12 - 15)			In Più (19 - 18)	In Meno (18 - 19)	
1	12	13	14	15	16	17	18	19	20	21	22
	47.550,29	47.550,29	0,00	47.550,29	0,00	0,00	2.125.550,29	2.065.025,29	0,00	60.525,00	58.195,11
	47.550,29	47.550,29	0,00	47.550,29	0,00	0,00	2.125.550,29	2.065.025,29	0,00	60.525,00	58.195,11
4.1.1.											
4.1.1.01.	220,00					220,00	300.220,00	226.628,25		73.591,75	
4.1.1.02.	602,27		602,27	602,27			10.602,27	8.451,97		2.150,30	967,01
4.1.1.05.	24.806,18	1.927,00	22.879,18	24.806,18			64.806,18	4.570,64		60.235,54	27.120,11
4.1.1.06.	69.474,61	10.282,10	59.192,51	69.474,61			129.474,61	12.382,10		117.092,51	86.706,03
4.1.1.08.											
	95.103,06	12.209,10	82.673,96	94.883,06		220,00	505.103,06	252.032,96	0,00	253.070,10	114.793,15
	95.103,06	12.209,10	82.673,96	94.883,06	0,00	220,00	505.103,06	252.032,96	0,00	253.070,10	114.793,15
	95.103,06	12.209,10	82.673,96	94.883,06	0,00	220,00	505.103,06	252.032,96	0,00	253.070,10	114.793,15
	230.643,50	147.274,54	82.673,96	229.948,50	0,00	695,00	7.730.265,50	4.786.375,93	0,00	2.943.889,57	243.862,51
	230.643,50	147.274,54	82.673,96	229.948,50	0,00	695,00	7.730.265,50	4.786.375,93	0,00	2.943.889,57	243.862,51
	230.643,50	147.274,54	82.673,96	229.948,50	0,00	695,00	7.730.265,50	4.786.375,93	0,00	2.943.889,57	243.862,51

Pagina: 9



ACCADEMIA NAZIONALE DEI LINCEI
 RENDICONTO FINANZIARIO GESTIONALE ESERCIZIO 2014
 (1.2.FEL: FONDO ANTONIO FELTRINELLI)

USCITE

Capitolo Codice	Gestione dei Residui 2014						Gestione di Cassa 2014				Totale dei Residui Passivi al Termine dell'Esercizio 2014 (8 + 14)
	Residui Passivi al 1° Gennaio 2014	Pagati	Rimasti da Pagare	Totale (13 + 14)	Variazioni		Previsioni	Pagamenti (7 + 13)	Diff. rispetto alle Previsioni		
					In più (15 - 12)	In meno (12 - 15)			In Più (19 - 18)	In Meno (18 - 19)	
1	12	13	14	15	16	17	18	19	20	21	22
	87.990,15	87.515,15	0,00	87.515,15	0,00	475,00	5.099.612,15	2.469.317,68	0,00	2.630.294,47	70.874,25
	47.550,29	47.550,29	0,00	47.550,29	0,00	0,00	2.125.550,29	2.065.025,29	0,00	60.525,00	58.195,11
	95.103,06	12.209,10	82.673,96	94.883,06	0,00	220,00	505.103,06	252.032,96	0,00	253.070,10	114.793,15
	230.643,50	147.274,54	82.673,96	229.948,50	0,00	695,00	7.730.265,50	4.786.375,93	0,00	2.943.889,57	243.862,51
	230.643,50	147.274,54	82.673,96	229.948,50	0,00	695,00	7.730.265,50	4.786.375,93	0,00	2.943.889,57	243.862,51
							18.417.473,57			18.417.473,57	
	230.643,50	147.274,54	82.673,96	229.948,50	0,00	695,00	26.147.739,07	4.786.375,93	0,00	21.361.363,14	243.862,51



ACCADEMIA NAZIONALE DEI LINCEI
 RENDICONTO FINANZIARIO GESTIONALE ESERCIZIO 2014 / C.R.A.:1.2.FIO
 (1.2.FIO: FONDO FIOCCO)

ENTRATE

Capitolo		Gestione della Competenza 2014								
Codice	Denominazione	Previsioni				Somme Accertate			Diff. rispetto alle Previsioni	
		Iniziali	Variazioni		Definitive (3+4-5)	Riscosse	Rimaste da Riscuotere	Totale Accertamenti (7 + 8)	In Più (9 - 6)	In Meno (6 - 9)
			In +	In -						
1	2	3	4	5	6	7	8	9	10	11
	1. - Preventivo finanziario									
	1.2. - Fondo									
	1.2.FIO - FONDO FIOCCO									
	1. - Entrate correnti									
	1.3. - Altre entrate									
1.3.2.	Redditi e proventi patrimoniali									
1.3.2.02.	Interessi e premi titoli	4.980,00			4.980,00	4.987,50		4.987,50	7,50	
1.3.2.04.	Interessi attivi su conti correnti e prestiti al personale	786,00			786,00	586,41	169,54	755,95		30,05
	Totale 1.3.2. - Redditi e proventi patrimoniali	5.766,00			5.766,00	5.573,91	169,54	5.743,45	0,00	22,55
1.3.4.	Entrate non classificabili in altre voci									
1.3.4.02	Altre entrate eventuali								0,00	0,00
	Totale 1.3. - Altre entrate	5.766,00	0,00	0,00	5.766,00	5.573,91	169,54	5.743,45		22,55
	Totale generale 1. - Entrate correnti	5.766,00	0,00	0,00	5.766,00	5.573,91	169,54	5.743,45		22,55
	4. - Entrate aventi natura di partite di giro									
	4.1. - Entrate aventi natura di partite di giro									
4.1.1.	Entrate aventi natura di partite di									



ACCADEMIA NAZIONALE DEI LINCEI
 RENDICONTO FINANZIARIO GESTIONALE ESERCIZIO 2014 / C.R.A.:1.2.FIO
 (1.2.FIO: FONDO FIOCCO)

ENTRATE

Capitolo		Gestione della Competenza 2014								
Codice	Denominazione	Previsioni				Somme Accertate			Diff. rispetto alle Previsioni	
		Iniziali	Variazioni		Definitive (3+4-5)	Riscosse	Rimaste da Riscuotere	Totale Accertamenti (7 + 8)	In Più (9 - 6)	In Meno (6 - 9)
			In +	In -						
1	2	3	4	5	6	7	8	9	10	11
4.1.1.01.	giro Versamento ritenute erariali	1.500,00			1.500,00	1.500,00		1.500,00		
4.1.1.06.	Partite in conto sospesi									
4.1.1.08.	Riscossioni dal conto titoli									
	Totale 4.1.1. - Entrate aventi natura di partite di giro	1.500,00			1.500,00	1.500,00		1.500,00	0,00	0,00
	Totale 4.1. - Entrate aventi natura di partite di giro	1.500,00	0,00	0,00	1.500,00	1.500,00	0,00	1.500,00	0,00	
	Totale generale 4. - Entrate aventi natura di partite di giro	1.500,00	0,00	0,00	1.500,00	1.500,00	0,00	1.500,00	0,00	
	Totale 1.2.FIO - FONDO FIOCCO	7.266,00	0,00	0,00	7.266,00	7.073,91	169,54	7.243,45		22,55
	Totale 1.2. - Fondo	7.266,00	0,00	0,00	7.266,00	7.073,91	169,54	7.243,45		22,55
	Totale 1. - Preventivo finanziario	7.266,00	0,00	0,00	7.266,00	7.073,91	169,54	7.243,45		22,55



ACCADEMIA NAZIONALE DEI LINCEI
 RENDICONTO FINANZIARIO GESTIONALE ESERCIZIO 2014 / C.R.A.:1.2.FIO
 (1.2.FIO: FONDO FIOCCO)

ENTRATE

Capitolo		Gestione della Competenza 2014								
Codice	Denominazione	Previsioni				Somme Accertate			Diff. rispetto alle Previsioni	
		Iniziali	Variazioni		Definitive (3+4-5)	Riscosse	Rimaste da Riscuotere	Totale Accertamenti (7 + 8)	In Più (9 - 6)	In Meno (6 - 9)
			In +	In -						
1	2	3	4	5	6	7	8	9	10	11
	Riepilogo dei Titoli									
	Riepilogo dei titoli Centro									
	Resp. Amm.va FONDO									
	FIOCCO									
	<i>Titolo I</i>	5.766,00	0,00	0,00	5.766,00	5.573,91	169,54	5.743,45	0,00	22,55
	<i>Titolo IV</i>	1.500,00	0,00	0,00	1.500,00	1.500,00	0,00	1.500,00	0,00	0,00
	Totale delle entrate Centro	7.266,00	0,00	0,00	7.266,00	7.073,91	169,54	7.243,45	0,00	22,55
	Resp. Amm.va FONDO									
	FIOCCO									
	Totale delle Entrate	7.266,00	0,00	0,00	7.266,00	7.073,91	169,54	7.243,45		22,55
	Avanzo Ammin. Applicato	1.234,00			1.234,00					1.234,00
	Disavanzo Finanziario							256,55	256,55	
	Disavanzo di Cassa					426,09				
	Totale a Pareggio	8.500,00	0,00	0,00	8.500,00	7.500,00	169,54	7.500,00		1.000,00



ACCADEMIA NAZIONALE DEI LINCEI
RENDICONTO FINANZIARIO GESTIONALE ESERCIZIO 2014 / C.R.A.:1.2.FIO
(1.2.FIO: FONDO FIOCCO)

USCITE

Capitolo		Gestione della Competenza 2014								
Codice	Denominazione	Previsioni				Somme Impegnate			Diff. rispetto alle Previsioni	
		Iniziali	Variazioni		Definitive (3+4-5)	Pagate	Rimaste da Pagare	Totale Impegni (7 + 8)	In Più (9 - 6)	In Meno (6 - 9)
			In +	In -						
1	2	3	4	5	6	7	8	9	10	11
	<u>1. - Preventivo finanziario</u>									
	<u>1.2. - Fondo</u>									
	<u>1.2.FIO - FONDO FIOCCO</u>									
	<u>1. - Uscite correnti</u>									
	<u>1.2. - Interventi diversi</u>									
1.2.1.	Uscite per prestazioni Istituzionali									
1.2.1.03.	Uscite istituzionali per il conferimento di premi	7.000,00			7.000,00	6.000,00		6.000,00		1.000,00
1.2.1.11.	Accantonamento per attività istituzionale									
	Totale 1.2.1. - Uscite per prestazioni Istituzionali	7.000,00			7.000,00	6.000,00		6.000,00	0,00	1.000,00
1.2.6.	Uscite non classificabili in altre voci									
1.2.6.03.	Altre spese correnti non classificabili									
	Totale 1.2.6. - Uscite non classificabili in altre voci								0,00	0,00
	<u>Totale 1.2. - Interventi diversi</u>	7.000,00	0,00	0,00	7.000,00	6.000,00	0,00	6.000,00		1.000,00
	<u>Totale generale 1. - Uscite correnti</u>	7.000,00	0,00	0,00	7.000,00	6.000,00	0,00	6.000,00		1.000,00
	<u>4. - Uscite aventi natura di partite di giro</u>									



ACCADEMIA NAZIONALE DEI LINCEI
 RENDICONTO FINANZIARIO GESTIONALE ESERCIZIO 2014 / C.R.A.:1.2.FIO
 (1.2.FIO: FONDO FIOCCO)

USCITE

Capitolo		Gestione della Competenza 2014								
Codice	Denominazione	Previsioni				Somme Impegnate			Diff. rispetto alle Previsioni	
		Iniziali	Variazioni		Definitive (3+4-5)	Pagate	Rimaste da Pagare	Totale Impegni (7 + 8)	In Più (9 - 6)	In Meno (6 - 9)
			In +	In -						
1	2	3	4	5	6	7	8	9	10	11
	<i>4.1. - Uscite aventi natura di partite di giro</i>									
4.1.1.	Uscite aventi natura di partite di giro									
4.1.1.01.	Versamento ritenute erariali	1.500,00			1.500,00	1.500,00		1.500,00		
4.1.1.06.	Partite in conto sospesi									
4.1.1.08.	Versamenti sul conto titoli									
	Totale 4.1.1. - Uscite aventi natura di partite di giro	1.500,00			1.500,00	1.500,00		1.500,00	0,00	0,00
	<i>Totale 4.1. - Uscite aventi natura di partite di giro</i>	1.500,00	0,00	0,00	1.500,00	1.500,00	0,00	1.500,00	0,00	
	Totale generale 4. - Uscite aventi natura di partite di giro	1.500,00	0,00	0,00	1.500,00	1.500,00	0,00	1.500,00	0,00	
	Totale 1.2.FIO - FONDO FIOCCO	8.500,00	0,00	0,00	8.500,00	7.500,00	0,00	7.500,00		1.000,00
	Totale 1.2. - Fondo	8.500,00	0,00	0,00	8.500,00	7.500,00	0,00	7.500,00		1.000,00
	Totale 1. - Preventivo finanziario	8.500,00	0,00	0,00	8.500,00	7.500,00	0,00	7.500,00		1.000,00



ACCADEMIA NAZIONALE DEI LINCEI
RENDICONTO FINANZIARIO GESTIONALE ESERCIZIO 2014 / C.R.A.:1.2.FIO
(1.2.FIO: FONDO FIOCCO)

USCITE

Capitolo		Gestione della Competenza 2014								
Codice	Denominazione	Previsioni				Somme Impegnate			Diff. rispetto alle Previsioni	
		Iniziali	Variazioni		Definitive (3+4-5)	Pagate	Rimaste da Pagare	Totale Impegni (7 + 8)	In Più (9 - 6)	In Meno (6 - 9)
			In +	In -						
1	2	3	4	5	6	7	8	9	10	11
	Riepilogo dei Titoli									
	Riepilogo dei titoli Centro Resp. Amm.va FONDO FIOCCO									
	<i>Titolo I</i>	7.000,00	0,00	0,00	7.000,00	6.000,00	0,00	6.000,00	0,00	1.000,00
	<i>Titolo IV</i>	1.500,00	0,00	0,00	1.500,00	1.500,00	0,00	1.500,00	0,00	0,00
	Totale delle uscite Centro Resp. Amm.va FONDO FIOCCO	8.500,00	0,00	0,00	8.500,00	7.500,00	0,00	7.500,00	0,00	1.000,00
	Totale delle Uscite	8.500,00	0,00	0,00	8.500,00	7.500,00	0,00	7.500,00		1.000,00
	Disavanzo Amministrazione									
	Avanzo Finanziario									
	Avanzo di Cassa									
	Totale a Pareggio	8.500,00	0,00	0,00	8.500,00	7.500,00	0,00	7.500,00		1.000,00



ACCADEMIA NAZIONALE DEI LINCEI
RENDICONTO FINANZIARIO GESTIONALE ESERCIZIO 2014
(1.2.FIO: FONDO FIOCCO)

ENTRATE

Capitolo	Gestione dei Residui 2014						Gestione di Cassa 2014				Totale dei Residui Attivi al Termine dell'Esercizio 2014 (8 + 14)
	Residui Attivi al 1° Gennaio 2014	Riscossi	Rimasti da Riscuotere	Totale (13 + 14)	Variazioni		Previsioni	Riscossioni (7 + 13)	Diff. rispetto alle Previsioni		
					In più (15 - 12)	In meno (12 - 15)			In Più (19 - 18)	In Meno (18 - 19)	
1	12	13	14	15	16	17	18	19	20	21	22
1.3.2.											
1.3.2.02.							4.980,00	4.987,50	7,50		
1.3.2.04.	420,96	420,96		420,96			1.206,96	1.007,37		199,59	169,54
	420,96	420,96		420,96			6.186,96	5.994,87	7,50	199,59	169,54
1.3.4.											
1.3.4.02									0,00	0,00	
	420,96	420,96	0,00	420,96	0,00	0,00	6.186,96	5.994,87	7,50	199,59	169,54
	420,96	420,96	0,00	420,96	0,00	0,00	6.186,96	5.994,87	7,50	199,59	169,54
4.1.1.											



ACCADEMIA NAZIONALE DEI LINCEI
 RENDICONTO FINANZIARIO GESTIONALE ESERCIZIO 2014
 (1.2.FIO: FONDO FIOCCO)

ENTRATE

Capitolo Codice	Gestione dei Residui 2014						Gestione di Cassa 2014				Totale dei Residui Attivi al Termine dell'Esercizio 2014 (8 + 14)
	Residui Attivi al 1° Gennaio 2014	Riscossi	Rimasti da Riscuotere	Totale (13 + 14)	Variazioni		Previsioni	Riscossioni (7 + 13)	Diff. rispetto alle Previsioni		
					In più (15 - 12)	In meno (12 - 15)			In Più (19 - 18)	In Meno (18 - 19)	
1	12	13	14	15	16	17	18	19	20	21	22
4.1.1.01.							1.500,00	1.500,00			
4.1.1.06.											
4.1.1.08.	113.387,27		113.387,27	113.387,27			113.387,27			113.387,27	113.387,27
	113.387,27		113.387,27	113.387,27			114.887,27	1.500,00	0,00	113.387,27	113.387,27
	113.387,27	0,00	113.387,27	113.387,27	0,00	0,00	114.887,27	1.500,00	0,00	113.387,27	113.387,27
	113.387,27	0,00	113.387,27	113.387,27	0,00	0,00	114.887,27	1.500,00	0,00	113.387,27	113.387,27
	113.808,23	420,96	113.387,27	113.808,23	0,00	0,00	121.074,23	7.494,87	7,50	113.586,86	113.556,81
	113.808,23	420,96	113.387,27	113.808,23	0,00	0,00	121.074,23	7.494,87	7,50	113.586,86	113.556,81
	113.808,23	420,96	113.387,27	113.808,23	0,00	0,00	121.074,23	7.494,87	7,50	113.586,86	113.556,81



ACCADEMIA NAZIONALE DEI LINCEI
 RENDICONTO FINANZIARIO GESTIONALE ESERCIZIO 2014
 (1.2.FIO: FONDO FIOCCO)

ENTRATE

Capitolo Codice	Gestione dei Residui 2014						Gestione di Cassa 2014				Totale dei Residui Attivi al Termine dell'Esercizio 2014 (8 + 14)
	Residui Attivi al 1° Gennaio 2014	Riscossi	Rimasti da Riscuotere	Totale (13 + 14)	Variazioni		Previsioni	Riscossioni (7 + 13)	Diff. rispetto alle Previsioni		
					In più (15 - 12)	In meno (12 - 15)			In Più (19 - 18)	In Meno (18 - 19)	
1	12	13	14	15	16	17	18	19	20	21	22
	420,96	420,96	0,00	420,96	0,00	0,00	6.186,96	5.994,87	0,00	192,09	169,54
	113.387,27	0,00	113.387,27	113.387,27	0,00	0,00	114.887,27	1.500,00	0,00	113.387,27	113.387,27
	113.808,23	420,96	113.387,27	113.808,23	0,00	0,00	121.074,23	7.494,87	0,00	113.579,36	113.556,81
	113.808,23	420,96	113.387,27	113.808,23	0,00	0,00	121.074,23	7.494,87	0,00	113.579,36	113.556,81
	113.808,23	420,96	113.387,27	113.808,23	0,00	0,00	121.074,23	7.494,87	0,00	113.579,36	113.556,81



ACCADEMIA NAZIONALE DEI LINCEI
 RENDICONTO FINANZIARIO GESTIONALE ESERCIZIO 2014
 (1.2.FIO: FONDO FIOCCO)

USCITE

Capitolo Codice	Gestione dei Residui 2014						Gestione di Cassa 2014				Totale dei Residui Passivi al Termine dell'Esercizio 2014 (8 + 14)
	Residui Passivi al 1° Gennaio 2014	Pagati	Rimasti da Pagare	Totale (13 + 14)	Variazioni		Previsioni	Pagamenti (7 + 13)	Diff. rispetto alle Previsioni		
					In più (15 - 12)	In meno (12 - 15)			In Più (19 - 18)	In Meno (18 - 19)	
1	12	13	14	15	16	17	18	19	20	21	22
1.2.1.											
1.2.1.03.							7.000,00	6.000,00		1.000,00	
1.2.1.11.							7.000,00	6.000,00	0,00	1.000,00	
1.2.6.									0,00	0,00	
1.2.6.03.									0,00	0,00	
	0,00	0,00	0,00	0,00	0,00	0,00	7.000,00	6.000,00	0,00	1.000,00	0,00
	0,00	0,00	0,00	0,00	0,00	0,00	7.000,00	6.000,00	0,00	1.000,00	0,00



ACCADEMIA NAZIONALE DEI LINCEI
 RENDICONTO FINANZIARIO GESTIONALE ESERCIZIO 2014
 (1.2.FIO: FONDO FIOCCO)

USCITE


Capitolo Codice	Gestione del Residui 2014						Gestione di Cassa 2014				Totale dei Residui Passivi al Termine dell'Esercizio 2014 (8 + 14)
	Residui Passivi al 1° Gennaio 2014	Pagati	Rimasti da Pagare	Totale (13 + 14)	Variazioni		Previsioni	Pagamenti (7 + 13)	Diff. rispetto alle Previsioni		
					In più (15 - 12)	In meno (12 - 15)			In Più (19 - 18)	In Meno (18 - 19)	
1	12	13	14	15	16	17	18	19	20	21	22
4.1.1.											
4.1.1.01.							1.500,00	1.500,00			
4.1.1.06.											
4.1.1.08.							1.500,00	1.500,00	0,00	0,00	
	0,00	0,00	0,00	0,00	0,00	0,00	1.500,00	1.500,00	0,00	0,00	0,00
	0,00	0,00	0,00	0,00	0,00	0,00	1.500,00	1.500,00	0,00	0,00	0,00
	0,00	0,00	0,00	0,00	0,00	0,00	8.500,00	7.500,00	0,00	1.000,00	0,00
	0,00	0,00	0,00	0,00	0,00	0,00	8.500,00	7.500,00	0,00	1.000,00	0,00
	0,00	0,00	0,00	0,00	0,00	0,00	8.500,00	7.500,00	0,00	1.000,00	0,00



ACCADEMIA NAZIONALE DEI LINCEI
 RENDICONTO FINANZIARIO GESTIONALE ESERCIZIO 2014
 (1.2.FIO: FONDO FIOCCO)

USCITE

Capitolo Codice	Gestione dei Residui 2014						Gestione di Cassa 2014				Totale dei Residui Passivi al Termine dell'Esercizio 2014 (8 + 14)
	Residui Passivi al 1° Gennaio 2014	Pagati	Rimasti da Pagare	Totale (13 + 14)	Variazioni		Previsioni	Pagamenti (7 + 13)	Diff. rispetto alle Previsioni		
					In più (15 - 12)	In meno (12 - 15)			In Più (19 - 18)	In Meno (18 - 19)	
1	12	13	14	15	16	17	18	19	20	21	22
	0,00	0,00	0,00	0,00	0,00	0,00	7.000,00	6.000,00	0,00	1.000,00	0,00
	0,00	0,00	0,00	0,00	0,00	0,00	1.500,00	1.500,00	0,00	0,00	0,00
	0,00	0,00	0,00	0,00	0,00	0,00	8.500,00	7.500,00	0,00	1.000,00	0,00
	0,00	0,00	0,00	0,00	0,00	0,00	8.500,00	7.500,00	0,00	1.000,00	0,00
							112.574,23			112.574,23	
	0,00	0,00	0,00	0,00	0,00	0,00	121.074,23	7.500,00	0,00	113.574,23	0,00



ACCADEMIA NAZIONALE DEI LINCEI
 RENDICONTO FINANZIARIO GESTIONALE ESERCIZIO 2014 / C.R.A.:1.2.
 (1.2.: FONDO)

ENTRATE

Capitolo		Gestione della Competenza 2014								
Codice	Denominazione	Previsioni				Somme Accertate			Diff. rispetto alle Previsioni	
		Iniziali	Variazioni		Definitive (3+4-5)	Riscosse	Rimaste da Riscuotere	Totale Accertamenti (7 + 8)	In Più (9 - 6)	In Meno (6 - 9)
			In +	In -						
1	2	3	4	5	6	7	8	9	10	11
	<u>1. - Preventivo finanziario</u>									
	<u>1.2. - Fondo</u>									
	<u>1. - Entrate correnti</u>									
	<u>1.2. - Entrate derivanti da trasferimenti correnti</u>									
	Altri trasferimenti									
1.2.5.	Contributi correnti da parte di istituzioni private									
1.2.5.04.	Totale 1.2.5. - Altri trasferimenti								0,00	0,00
	<u>Totale 1.2. - Entrate derivanti da trasferimenti correnti</u>	0,00	0,00	0,00	0,00	0,00	0,00	0,00	0,00	
	<u>1.3. - Altre entrate</u>									
1.3.1.	Entrate derivanti dalla vendita di beni e dalla prestazione di servizi									
1.3.1.01.	Proventi derivanti dalla vendita di pubblicazioni									
	Totale 1.3.1. - Entrate derivanti dalla vendita di beni e dalla prestazione di servizi								0,00	0,00
1.3.2.	Redditi e proventi patrimoniali									
1.3.2.01.	Affitti di immobili	4.399.744,00	6.500,00		4.406.244,00	4.293.675,34	110.641,84	4.404.317,18		1.926,82
1.3.2.02.	Interessi e premi titoli	905.606,00			905.606,00	791.894,48		791.894,48		113.711,52
1.3.2.03.	Dividendi ed altri proventi su titoli azionari ed altre partecipazioni	827,00	396.135,00		396.962,00	410.436,27		410.436,27	13.474,27	



ACCADEMIA NAZIONALE DEI LINCEI
RENDICONTO FINANZIARIO GESTIONALE ESERCIZIO 2014 / C.R.A.:1.2.
(1.2.: FONDO)

ENTRATE

Capitolo		Gestione della Competenza 2014								
Codice	Denominazione	Previsioni			Somme Accertate			Diff. rispetto alle Previsioni		
		Iniziali	Variazioni		Definitive (3+4-5)	Riscosse	Rimaste da Riscuotere	Totale Accertamenti (7 + 8)	In Più (9 - 6)	In Meno (6 - 9)
			In +	In -						
1	2	3	4	5	6	7	8	9	10	11
1.3.2.04.	Interessi attivi su conti correnti e prestiti al personale	92.396,00			92.396,00	204.372,35	71.514,70	275.887,05	183.491,05	
	Totale 1.3.2. - Redditi e proventi patrimoniali	5.398.573,00	402.635,00		5.801.208,00	5.700.378,44	182.156,54	5.882.534,98	81.326,98	0,00
1.3.3.	Poste correttive e compensative di uscite correnti									
1.3.3.01.	Recuperi e rimborsi diversi	120.000,00			120.000,00	315,17		315,17		119.684,83
1.3.3.03.	Contributi dei fondi amministrati dall'Accademia					93.877,55		93.877,55	93.877,55	
	Totale 1.3.3. - Poste correttive e compensative di uscite correnti	120.000,00			120.000,00	94.192,72		94.192,72	0,00	25.807,28
1.3.4.	Entrate non classificabili in altre voci									
1.3.4.01.	Contributi di privati									
1.3.4.02	Altre entrate eventuali									
	Totale 1.3.4. - Entrate non classificabili in altre voci								0,00	0,00
	<u>Totale 1.3. - Altre entrate</u>	<u>5.518.573,00</u>	<u>402.635,00</u>	<u>0,00</u>	<u>5.921.208,00</u>	<u>5.794.571,16</u>	<u>182.156,54</u>	<u>5.976.727,70</u>	<u>55.519,70</u>	
	Totale generale 1. - Entrate correnti	5.518.573,00	402.635,00	0,00	5.921.208,00	5.794.571,16	182.156,54	5.976.727,70	55.519,70	
	2. - Entrate in conto capitale									
	<u>2.1. - Entrate per alienazione di beni patrimoniali e riscossione di crediti</u>									
2.1.3.	Realizzo di valori mobiliari									
2.1.3.01.	Gestione patrimoniale in fondi									



ACCADEMIA NAZIONALE DEI LINCEI
RENDICONTO FINANZIARIO GESTIONALE ESERCIZIO 2014 / C.R.A.:1.2.
(1.2.: FONDO)

ENTRATE

Capitolo		Gestione della Competenza 2014								
Codice	Denominazione	Previsioni				Somme Accertate			Diff. rispetto alle Previsioni	
		Iniziali	Variazioni		Definitive (3+4-5)	Riscosse	Rimaste da Riscuotere	Totale Accertamenti (7 + 8)	In Più (9 - 6)	In Meno (6 - 9)
			In +	In -						
1	2	3	4	5	6	7	8	9	10	11
2.1.3.02.	Cessioni di conferimenti e quote in altri enti									
2.1.3.03.	Realizzi titoli emessi o garantiti dallo Stato ed assimilati	2.588.000,00			2.588.000,00	87.998,50		87.998,50		2.500.001,50
2.1.3.05.	Riscossioni di altri titoli di credito									
	Totale 2.1.3. - Realizzo di valori mobiliari	2.588.000,00			2.588.000,00	87.998,50		87.998,50	0,00	2.500.001,50
	<i>Totale 2.1. - Entrate per alienazione di beni patrimoniali e riscossione di crediti</i>	2.588.000,00	0,00	0,00	2.588.000,00	87.998,50	0,00	87.998,50		2.500.001,50
	<i>Totale generale 2. - Entrate in conto capitale</i>	2.588.000,00	0,00	0,00	2.588.000,00	87.998,50	0,00	87.998,50		2.500.001,50
	4. - Entrate aventi natura di partite di giro									
	4.1. - Entrate aventi natura di partite di giro									
4.1.1.	Entrate aventi natura di partite di giro									
4.1.1.01.	Versamento ritenute erariali	435.750,00			435.750,00	298.069,08		298.069,08		137.680,92
4.1.1.02.	Versamento ritenute previdenziali	20.000,00			20.000,00	8.816,71		8.816,71		11.183,29
4.1.1.05.	Rimborsi di somme pagate per conto di terzi	40.000,00			40.000,00	8.138,54	8,00	8.146,54		31.853,46
4.1.1.06.	Partite in conto sospesi	66.500,00			66.500,00	43.913,30		43.913,30		22.586,70
4.1.1.08.	Riscossioni dal conto titoli									
	Totale 4.1.1. - Entrate aventi natura di partite di giro	562.250,00			562.250,00	358.937,63	8,00	358.945,63	0,00	203.304,37



ACCADEMIA NAZIONALE DEI LINCEI
RENDICONTO FINANZIARIO GESTIONALE ESERCIZIO 2014 / C.R.A.:1.2.
(1.2.: FONDO)

ENTRATE

Capitolo		Gestione della Competenza 2014								
Codice	Denominazione	Previsioni				Somme Accertate			Diff. rispetto alle Previsioni	
		Iniziali	Variazioni		Definitive (3+4-5)	Riscosse	Rimaste da Riscuotere	Totale Accertamenti (7 + 8)	In Più (9 - 6)	In Meno (6 - 9)
			In +	In -						
1	2	3	4	5	6	7	8	9	10	11
	<u>Totale 4.1. - Entrate aventi natura di partite di giro</u>	562.250,00	0,00	0,00	562.250,00	358.937,63	8,00	358.945,63		203.304,37
	<u>Totale generale 4. - Entrate aventi natura di partite di giro</u>	562.250,00	0,00	0,00	562.250,00	358.937,63	8,00	358.945,63		203.304,37
	<u>Totale 1.2. - Fondo</u>	8.668.823,00	402.635,00	0,00	9.071.458,00	6.241.507,29	182.164,54	6.423.671,83		2.647.786,17
	<u>Totale 1. - Preventivo finanziario</u>	8.668.823,00	402.635,00	0,00	9.071.458,00	6.241.507,29	182.164,54	6.423.671,83		2.647.786,17



ACCADEMIA NAZIONALE DEI LINCEI
 RENDICONTO FINANZIARIO GESTIONALE ESERCIZIO 2014 / C.R.A.:1.2.
 (1.2.: FONDO)

ENTRATE

Capitolo		Gestione della Competenza 2014								
Codice	Denominazione	Previsioni			Somme Accertate			Diff. rispetto alle Previsioni		
		Iniziali	Variazioni		Definitive (3+4-5)	Riscosse	Rimaste da Riscuotere	Totale Accertamenti (7 + 8)	In Più (9 - 6)	In Meno (6 - 9)
			In +	In -						
1	2	3	4	5	6	7	8	9	10	11
	Riepilogo dei Titoli									
	Riepilogo dei titoli Centro Resp. Amm.va Fondo									
	<i>Titolo I</i>	5.518.573,00	402.635,00	0,00	5.921.208,00	5.794.571,16	182.156,54	5.976.727,70	55.519,70	0,00
	<i>Titolo II</i>	2.588.000,00	0,00	0,00	2.588.000,00	87.998,50	0,00	87.998,50	0,00	2.500.001,50
	<i>Titolo IV</i>	562.250,00	0,00	0,00	562.250,00	358.937,63	8,00	358.945,63	0,00	203.304,37
	Totale delle entrate Centro Resp. Amm.va Fondo	8.668.823,00	402.635,00	0,00	9.071.458,00	6.241.507,29	182.164,54	6.423.671,83	0,00	2.647.786,17
	Totale delle Entrate	8.668.823,00	402.635,00	0,00	9.071.458,00	6.241.507,29	182.164,54	6.423.671,83		2.647.786,17
	Avanzo Ammin. Applicato	214.409,00	31.281,00		245.690,00					245.690,00
	Disavanzo Finanziario									
	Disavanzo di Cassa									
	Totale a Pareggio	8.883.232,00	433.916,00	0,00	9.317.148,00	6.241.507,29	182.164,54	6.423.671,83		2.893.476,17



ACCADEMIA NAZIONALE DEI LINCEI
 RENDICONTO FINANZIARIO GESTIONALE ESERCIZIO 2014 / C.R.A.:1.2.
 (1.2.: FONDO)

USCITE

Capitolo		Gestione della Competenza 2014								
Codice	Denominazione	Previsioni				Somme impegnate			Diff. rispetto alle Previsioni	
		Iniziali	Variazioni		Definitive (3+4-5)	Pagate	Rimaste da Pagare	Totale Impegni (7 + 8)	In Più (9 - 6)	In Meno (6 - 9)
			In +	In -						
1	2	3	4	5	6	7	8	9	10	11
	<u>1. - Preventivo finanziario</u>									
	<u>1.2. - Fondo</u>									
	<u>1. - Uscite correnti</u>									
	<u>1.1. - Spese di funzionamento</u>									
1.1.1.	Uscite per gli organi dell'Accademia									
1.1.1.02.	Rimborsi ai componenti gli Organi collegiali di Amministrazione	5.000,00			5.000,00					5.000,00
	Totale 1.1.1. - Uscite per gli organi dell'Accademia	5.000,00			5.000,00				0,00	5.000,00
1.1.2.	Oneri per il personale in attivita' di servizio									
1.1.2.02.	Trattamento accessorio	86.677,00			86.677,00	21.500,00	64.220,97	85.720,97		956,03
1.1.2.03.	Rimborso spese per missioni all'interno	1.000,00			1.000,00	302,75		302,75		697,25
1.1.2.05.	Oneri previdenziali a carico dell'Amministrazione	34.075,00			34.075,00	10.268,39		10.268,39		23.806,61
1.1.2.06.	IRAP su personale	11.803,00			11.803,00	3.351,42		3.351,42		8.451,58
1.1.2.07.	Interventi assistenziali a favore del personale	2.500,00			2.500,00					2.500,00
1.1.2.12.	Trattamento economico custodi	20.014,00			20.014,00	18.751,56		18.751,56		1.262,44
	Totale 1.1.2. - Oneri per il personale in attivita' di servizio	156.069,00			156.069,00	54.174,12	64.220,97	118.395,09	0,00	37.673,91
1.1.3.	Uscite per l'acquisto di beni di consumo e di servizi									



ACCADEMIA NAZIONALE DEI LINCEI
RENDICONTO FINANZIARIO GESTIONALE ESERCIZIO 2014 / C.R.A.:1.2.
(1.2.: FONDO)

USCITE

Capitolo		Gestione della Competenza 2014								
Codice	Denominazione	Previsioni				Somme Impegnate			Diff. rispetto alle Previsioni	
		Iniziali	Variazioni		Definitive (3+4-5)	Pagate	Rimaste da Pagare	Totale Impegni (7 + 8)	In Più (9 - 6)	In Meno (6 - 9)
			In +	In -						
1	2	3	4	5	6	7	8	9	10	11
1.1.3.05.	Uscite per il funzionamento di commissioni, comitati, ecc.									
1.1.3.09.	Manutenzione ordinaria degli impianti relativi agli immobili	106.450,00	138,00	650,00	105.938,00	65.129,27	8.100,39	73.229,66		32.708,34
1.1.3.10.	Spese per utenze telefoniche	1.000,00			1.000,00	341,00		341,00		659,00
1.1.3.14.	Spese per l'energia elettrica , gas, riscaldamento ed acqua	20.300,00			20.300,00	14.415,26	3.957,08	18.372,34		1.927,66
1.1.3.16.	Onorari e compensi per speciali incarichi	252.500,00	2.200,00		254.700,00	165.692,36	45.208,33	210.900,69		43.799,31
1.1.3.19.	Premi di assicurazione	4.000,00			4.000,00	2.777,95		2.777,95		1.222,05
	Totale 1.1.3. - Uscite per l'acquisto di beni di consumo e di servizi	384.250,00	2.338,00	650,00	385.938,00	248.355,84	57.265,80	305.621,64	0,00	80.316,36
	Totale 1.1. - Spese di funzionamento	545.319,00	2.338,00	650,00	547.007,00	302.529,96	121.486,77	424.016,73		122.990,27
	1.2. - Interventi diversi									
1.2.1.	Uscite per prestazioni istituzionali									
1.2.1.01.	Organizzazione manifestazioni e convegni									
1.2.1.02.	Borse di studio	93.140,00	820,00		93.960,00	61.464,00		61.464,00		32.496,00
1.2.1.03.	Uscite istituzionali per il conferimento di premi	1.483.000,00	338,00	710,00	1.482.628,00	1.155.499,51	6.063,72	1.161.563,23		321.064,77
1.2.1.04.	Spese per attività editoriale	5.000,00			5.000,00	5.000,00		5.000,00		
1.2.1.11.	Accantonamento per attività istituzionale	1.674.536,00	390.440,00	14.931,00	2.050.045,00					2.050.045,00
	Totale 1.2.1. - Uscite per prestazioni istituzionali	3.255.676,00	391.598,00	15.641,00	3.631.633,00	1.221.963,51	6.063,72	1.228.027,23	0,00	2.403.605,77

14/04/2015 - 14.09.45

Pagina: 7



ACCADEMIA NAZIONALE DEI LINCEI
RENDICONTO FINANZIARIO GESTIONALE ESERCIZIO 2014 / C.R.A.:1.2.
(1.2.: FONDO)

USCITE

Capitolo		Gestione della Competenza 2014								
Codice	Denominazione	Previsioni				Somme Impegnate			Diff. rispetto alle Previsioni	
		Iniziali	Variazioni		Definitive (3+4-5)	Pagate	Rimaste da Pagare	Totale Impegni (7 + 8)	In Più (9 - 6)	In Meno (6 - 9)
			In +	In -						
1	2	3	4	5	6	7	8	9	10	11
1.2.2.	Trasferimenti passivi									
1.2.2.04.	Trasferimenti correnti ad altre Pubbliche Amministrazioni	1.470.000,00			1.470.000,00	1.443.877,55		1.443.877,55		26.122,45
	Totale 1.2.2. - Trasferimenti passivi	1.470.000,00			1.470.000,00	1.443.877,55		1.443.877,55	0,00	26.122,45
1.2.3.	Oneri Finanziari									
1.2.3.01.	Interessi passivi	34.496,00	1.086,00		35.582,00	3.650,35	27.105,12	30.755,47		4.826,53
1.2.3.02.	Uscite e commissioni bancarie	1.300,00			1.300,00	4,34	10,50	14,84		1.285,16
	Totale 1.2.3. - Oneri Finanziari	35.796,00	1.086,00		36.882,00	3.654,69	27.115,62	30.770,31	0,00	6.111,69
1.2.4.	Oneri Tributari									
1.2.4.01.	Imposta regionale sulle attività produttive (IRAP)	23.388,00		3.813,00	19.575,00	10.997,83		10.997,83		8.577,17
1.2.4.02.	Altri tributi	65.908,00	9.702,00		75.610,00	74.943,28	207,98	75.151,26		458,74
	Totale 1.2.4. - Oneri Tributari	89.296,00	9.702,00	3.813,00	95.185,00	85.941,11	207,98	86.149,09	0,00	9.035,91
1.2.6.	Uscite non classificabili in altre voci									
1.2.6.02.	Oneri vari straordinari									
1.2.6.03.	Altre spese correnti non classificabili	207.386,00	300,00		207.686,00	6.878,73	386,15	7.264,88		200.421,12
1.2.6.04.	Spese per liti arbitraggi									
	Totale 1.2.6. - Uscite non classificabili in altre voci	207.386,00	300,00		207.686,00	6.878,73	386,15	7.264,88	0,00	200.421,12
	Totale 1.2. - Interventi diversi	5.058.154,00	402.686,00	19.454,00	5.441.386,00	2.762.315,59	33.773,47	2.796.089,06		2.645.296,94



ACCADEMIA NAZIONALE DEI LINCEI
 RENDICONTO FINANZIARIO GESTIONALE ESERCIZIO 2014 / C.R.A.:1.2.
 (1.2.: FONDO)

USCITE

Capitolo		Gestione della Competenza 2014								
Codice	Denominazione	Previsioni				Somme Impegnate			Diff. rispetto alle Previsioni	
		Iniziali	Variazioni		Definitive (3+4-5)	Pagate	Rimaste da Pagare	Totale Impegni (7 + 8)	In Più (9 - 6)	In Meno (6 - 9)
			In +	In -						
1	2	3	4	5	6	7	8	9	10	11
	Totale generale 1. - Uscite correnti	5.603.473,00	405.024,00	20.104,00	5.988.393,00	3.064.845,55	155.260,24	3.220.105,79		2.768.287,21
	2. - Uscite in conto capitale									
	2.1. - Investimenti									
2.1.1.	Acquisizione di beni di uso durevole ed opere immobiliari									
2.1.1.02.	Ricostruzioni ripristini e trasformazione di immobili	126.509,00	48.996,00		175.505,00	81.106,65	58.498,11	139.604,76		35.900,24
2.1.1.03.	Ricostruzioni ripristini e trasformazione di immobili in corso									
	Totale 2.1.1. - Acquisizione di beni di uso durevole ed opere immobiliari	126.509,00	48.996,00		175.505,00	81.106,65	58.498,11	139.604,76	0,00	35.900,24
2.1.2.	Acquisizioni di Immobilizzazioni Tecniche									
2.1.2.01.	Acquisti di impianti									
2.1.2.02.	Ripristini e trasformazioni straordinari di impianti									
	Totale 2.1.2. - Acquisizioni di Immobilizzazioni Tecniche								0,00	0,00
2.1.3.	Partecipazioni e acquisto di valori mobiliari									
2.1.3.01.	Partecipazioni azionarie Fondi									
2.1.3.03.	Acquisti di titoli obbligazionari	2.588.000,00			2.588.000,00	2.000.000,00		2.000.000,00		588.000,00
2.1.3.05.	Acquisti di altri titoli di credito									



ACCADEMIA NAZIONALE DEI LINCEI
 RENDICONTO FINANZIARIO GESTIONALE ESERCIZIO 2014 / C.R.A.:1.2.
 (1.2.: FONDO)

USCITE

Capitolo		Gestione della Competenza 2014								
Codice	Denominazione	Previsioni				Somme Impegnate			Diff. rispetto alle Previsioni	
		Iniziali	Variazioni		Definitive (3+4-5)	Pagate	Rimaste da Pagare	Totale Impegni (7 + 8)	In Più (9 - 6)	In Meno (6 - 9)
			In +	In -						
1	2	3	4	5	6	7	8	9	10	11
	Totale 2.1.3. - Partecipazioni e acquisto di valori mobiliari	2.588.000,00			2.588.000,00	2.000.000,00		2.000.000,00	0,00	588.000,00
2.1.4.	Concessioni di crediti ed anticipazioni									
2.1.4.07.	Quota esercizio in corso polizza I.N.A. per indennità di anzianità	3.000,00			3.000,00	1.493,00		1.493,00		1.507,00
	Totale 2.1.4. - Concessioni di crediti ed anticipazioni	3.000,00			3.000,00	1.493,00		1.493,00	0,00	1.507,00
	<u>Totale 2.1. - Investimenti</u>	<u>2.717.509,00</u>	<u>48.996,00</u>	<u>0,00</u>	<u>2.766.505,00</u>	<u>2.082.599,65</u>	<u>58.498,11</u>	<u>2.141.097,76</u>		<u>625.407,24</u>
	Totale generale 2. - Uscite in conto capitale	2.717.509,00	48.996,00	0,00	2.766.505,00	2.082.599,65	58.498,11	2.141.097,76		625.407,24
	4. - Uscite aventi natura di partite di giro									
	4.1. - Uscite aventi natura di partite di giro									
4.1.1.	Uscite aventi natura di partite di giro									
4.1.1.01.	Versamento ritenute erariali	435.750,00			435.750,00	298.069,08		298.069,08		137.680,92
4.1.1.02.	Versamento ritenute previdenziali	20.000,00			20.000,00	8.451,97	364,74	8.816,71		11.183,29
4.1.1.05.	Somme pagate per conto di terzi	40.000,00			40.000,00	2.651,64	5.494,90	8.146,54		31.853,46
4.1.1.06.	Partite in conto sospesi	66.500,00			66.500,00	4.637,54	39.275,76	43.913,30		22.586,70
4.1.1.08.	Versamenti sul conto titoli									
	Totale 4.1.1. - Uscite aventi natura di partite di giro	562.250,00			562.250,00	313.810,23	45.135,40	358.945,63	0,00	203.304,37
	<u>Totale 4.1. - Uscite aventi natura di partite di giro</u>	<u>562.250,00</u>	<u>0,00</u>	<u>0,00</u>	<u>562.250,00</u>	<u>313.810,23</u>	<u>45.135,40</u>	<u>358.945,63</u>		<u>203.304,37</u>



ACCADEMIA NAZIONALE DEI LINCEI
RENDICONTO FINANZIARIO GESTIONALE ESERCIZIO 2014 / C.R.A.:1.2.
(1.2.: FONDO)

USCITE

Capitolo		Gestione della Competenza 2014								
Codice	Denominazione	Previsioni				Somme Impegnate			Diff. rispetto alle Previsoni	
		Iniziali	Variazioni		Definitive (3+4-5)	Pagate	Rimaste da Pagare	Totale Impegni (7 + 8)	In Più (9 - 6)	In Meno (6 - 9)
			In +	In -						
1	2	3	4	5	6	7	8	9	10	11
	<i>Totale generale 4. - Uscite aventi natura di partite di giro</i>	562.250,00	0,00	0,00	562.250,00	313.810,23	45.135,40	358.945,63		203.304,37
	<u>Totale 1.2. - Fondo</u>	8.883.232,00	454.020,00	20.104,00	9.317.148,00	5.461.255,43	258.893,75	5.720.149,18		3.596.998,82
	<u>Totale 1. - Preventivo finanziario</u>	8.883.232,00	454.020,00	20.104,00	9.317.148,00	5.461.255,43	258.893,75	5.720.149,18		3.596.998,82



ACCADEMIA NAZIONALE DEI LINCEI
 RENDICONTO FINANZIARIO GESTIONALE ESERCIZIO 2014 / C.R.A.:1.2.
 (1.2.: FONDO)

USCITE

Capitolo		Gestione della Competenza 2014								
Codice	Denominazione	Previsioni				Somme Impegnate			Diff. rispetto alle Previsioni	
		Iniziali	Variazioni		Definitive (3+4-5)	Pagate	Rimaste da Pagare	Totale Impegni (7 + 8)	In Più (9 - 6)	In Meno (6 - 9)
			In +	In -						
1	2	3	4	5	6	7	8	9	10	11
	Riepilogo dei Titoli									
	Riepilogo dei titoli Centro Resp. Amm.va Fondo									
	<i>Titolo I</i>	5.603.473,00	405.024,00	20.104,00	5.988.393,00	3.064.845,55	155.260,24	3.220.105,79	0,00	2.768.287,21
	<i>Titolo II</i>	2.717.509,00	48.996,00	0,00	2.766.505,00	2.082.599,65	58.498,11	2.141.097,76	0,00	625.407,24
	<i>Titolo IV</i>	562.250,00	0,00	0,00	562.250,00	313.810,23	45.135,40	358.945,63	0,00	203.304,37
	Totale delle uscite Centro Resp. Amm.va Fondo	8.883.232,00	454.020,00	20.104,00	9.317.148,00	5.461.255,43	258.893,75	5.720.149,18	0,00	3.596.998,82
	Totale delle Uscite	8.883.232,00	454.020,00	20.104,00	9.317.148,00	5.461.255,43	258.893,75	5.720.149,18		3.596.998,82
	Disavanzo Amministrazione									
	Avanzo Finanziario							703.522,65	703.522,65	
	Avanzo di Cassa					780.251,86				
	Totale a Pareggio	8.883.232,00	454.020,00	20.104,00	9.317.148,00	6.241.507,29	258.893,75	6.423.671,83		2.893.476,17

Il Collegio dei Revisori 14/6/2015
 Angelo Gioia



ACCADEMIA NAZIONALE DEI LINCEI
RENDICONTO FINANZIARIO GESTIONALE ESERCIZIO 2014
(1.2.: FONDO)

ENTRATE

Capitolo	Gestione dei Residui 2014						Gestione di Cassa 2014				Totale dei Residui Attivi al Termine dell'Esercizio 2014 (8 + 14)
	Residui Attivi al 1° Gennaio 2014	Riscossi	Rimasti da Riscuotere	Totale (13 + 14)	Variazioni		Previsioni	Riscossioni (7 + 13)	Diff. rispetto alle Previsioni		
					In più (15 - 12)	In meno (12 - 15)			In Più (19 - 18)	In Meno (18 - 19)	
1	12	13	14	15	16	17	18	19	20	21	22
1.2.5.											
1.2.5.04.									0,00	0,00	
	0,00	0,00	0,00	0,00	0,00	0,00	0,00	0,00	0,00	0,00	0,00
1.3.1.											
1.3.1.01.	155,76					155,76	155,76			155,76	
	155,76					155,76	155,76		0,00	155,76	
1.3.2.											
1.3.2.01.	105.828,28	54.378,11	51.001,41	105.379,52		448,76	4.512.072,28	4.348.053,45		164.018,83	161.643,25
1.3.2.02.							905.606,00	791.894,48		113.711,52	
1.3.2.03.							396.962,00	410.436,27	13.474,27		



ACCADEMIA NAZIONALE DEI LINCEI
RENDICONTO FINANZIARIO GESTIONALE ESERCIZIO 2014
(1.2.: FONDO)

ENTRATE

Capitolo Codice	Gestione dei Residui 2014						Gestione di Cassa 2014				Totale dei Residui Attivi al Termine dell'Esercizio 2014 (8 + 14)
	Residui Attivi al 1° Gennaio 2014	Riscossi	Rimasti da Riscuotere	Totale (13 + 14)	Variazioni		Previsioni	Riscossioni (7 + 13)	Diff. rispetto alle Previsioni		
					In più (15 - 12)	In meno (12 - 15)			In Più (19 - 18)	In Meno (18 - 19)	
1	12	13	14	15	16	17	18	19	20	21	22
1.3.2.04.	171.045,83	171.045,83		171.045,83			263.441,83	375.418,18	111.976,35		71.514,70
	276.874,11	225.423,94	51.001,41	276.425,35		448,76	6.078.082,11	5.925.802,38	125.450,62	277.730,35	233.157,95
1.3.3.											
1.3.3.01.							120.000,00	315,17		119.684,83	
1.3.3.03.								93.877,55	93.877,55		
							120.000,00	94.192,72	93.877,55	119.684,83	
1.3.4.											
1.3.4.01.											
1.3.4.02									0,00	0,00	
	277.029,87	225.423,94	51.001,41	276.425,35	0,00	604,52	6.198.237,87	6.019.995,10	219.328,17	397.570,94	233.157,95
	277.029,87	225.423,94	51.001,41	276.425,35	0,00	604,52	6.198.237,87	6.019.995,10	219.328,17	397.570,94	233.157,95
2.1.3.											
2.1.3.01.											



ACCADEMIA NAZIONALE DEI LINCEI
RENDICONTO FINANZIARIO GESTIONALE ESERCIZIO 2014
(1.2.: FONDO)

ENTRATE

Capitolo	Gestione dei Residui 2014						Gestione di Cassa 2014				Totale dei Residui Attivi al Termine dell'Esercizio 2014 (8 + 14)
	Residui Attivi al 1° Gennaio 2014	Riscossi	Rimasti da Riscuotere	Totale (13 + 14)	Variazioni		Previsioni	Riscossioni (7 + 13)	Diff. rispetto alle Previsioni		
					In più (15 - 12)	In meno (12 - 15)			In Più (19 - 18)	In Meno (18 - 19)	
1	12	13	14	15	16	17	18	19	20	21	22
2.1.3.02.											
2.1.3.03.							2.588.000,00	87.998,50		2.500.001,50	
2.1.3.05.							2.588.000,00	87.998,50	0,00	2.500.001,50	
	0,00	0,00	0,00	0,00	0,00	0,00	2.588.000,00	87.998,50	0,00	2.500.001,50	0,00
	0,00	0,00	0,00	0,00	0,00	0,00	2.588.000,00	87.998,50	0,00	2.500.001,50	0,00
4.1.1.											
4.1.1.01.							435.750,00	298.069,08		137.680,92	
4.1.1.02.							20.000,00	8.816,71		11.183,29	
4.1.1.05.	14.628,25	985,55	13.642,70	14.628,25			54.628,25	9.124,09		45.504,16	13.650,70
4.1.1.06.							66.500,00	43.913,30		22.586,70	
4.1.1.08.	26.152.913,52	2.500.000,00	23.652.913,52	26.152.913,52			26.152.913,52	2.500.000,00		23.652.913,52	23.652.913,52
	26.167.541,77	2.500.985,55	23.666.556,22	26.167.541,77			26.729.791,77	2.859.923,18	0,00	23.869.868,59	23.666.564,22



ACCADEMIA NAZIONALE DEI LINCEI
RENDICONTO FINANZIARIO GESTIONALE ESERCIZIO 2014
(1.2.: FONDO)

ENTRATE

Capitolo	Gestione dei Residui 2014						Gestione di Cassa 2014				Totale dei Residui Attivi al Termine dell'Esercizio 2014 (8 + 14)
	Residui Attivi al 1° Gennaio 2014	Riscossi	Rimasti da Riscuotere	Totale (13 + 14)	Variazioni		Previsioni	Riscossioni (7 + 13)	Diff. rispetto alle Previsioni		
					In più (15 - 12)	In meno (12 - 15)			In Più (19 - 18)	In Meno (18 - 19)	
1	12	13	14	15	16	17	18	19	20	21	22
	26.167.541,77	2.500.985,55	23.666.556,22	26.167.541,77	0,00	0,00	26.729.791,77	2.859.923,18	0,00	23.869.868,59	23.666.564,22
	26.167.541,77	2.500.985,55	23.666.556,22	26.167.541,77	0,00	0,00	26.729.791,77	2.859.923,18	0,00	23.869.868,59	23.666.564,22
	26.444.571,64	2.726.409,49	23.717.557,63	26.443.967,12	0,00	604,52	35.516.029,64	8.967.916,78	219.328,17	26.767.441,03	23.899.722,17
	26.444.571,64	2.726.409,49	23.717.557,63	26.443.967,12	0,00	604,52	35.516.029,64	8.967.916,78	219.328,17	26.767.441,03	23.899.722,17



ACCADEMIA NAZIONALE DEI LINCEI
 RENDICONTO FINANZIARIO GESTIONALE ESERCIZIO 2014
 (1.2.: FONDO)

ENTRATE

Capitolo Codice	Gestione dei Residui 2014						Gestione di Cassa 2014				Totale dei Residui Attivi al Termine dell'Esercizio 2014 (8 + 14)
	Residui Attivi al 1° Gennaio 2014	Riscossi	Rimasti da Riscuotere	Totale (13 + 14)	Variazioni		Previsioni	Riscossioni (7 + 13)	Diff. rispetto alle Previsioni		
					In più (15 - 12)	In meno (12 - 15)			In Più (19 - 18)	In Meno (18 - 19)	
1	12	13	14	15	16	17	18	19	20	21	22
	277.029,87	225.423,94	51.001,41	276.425,35	0,00	604,52	6.198.237,87	6.019.995,10	0,00	178.242,77	233.157,95
	0,00	0,00	0,00	0,00	0,00	0,00	2.588.000,00	87.998,50	0,00	2.500.001,50	0,00
	26.167.541,77	2.500.985,55	23.666.556,22	26.167.541,77	0,00	0,00	26.729.791,77	2.859.923,18	0,00	23.869.868,59	23.666.564,22
	26.444.571,64	2.726.409,49	23.717.557,63	26.443.967,12	0,00	604,52	35.516.029,64	8.967.916,78	0,00	26.548.112,86	23.899.722,17
	26.444.571,64	2.726.409,49	23.717.557,63	26.443.967,12	0,00	604,52	35.516.029,64	8.967.916,78	0,00	26.548.112,86	23.899.722,17
	26.444.571,64	2.726.409,49	23.717.557,63	26.443.967,12	0,00	604,52	35.516.029,64	8.967.916,78	0,00	26.548.112,86	23.899.722,17



ACCADEMIA NAZIONALE DEI LINCEI
 RENDICONTO FINANZIARIO GESTIONALE ESERCIZIO 2014
 (1.2.: FONDO)

USCITE

Capitolo Codice	Gestione dei Residui 2014						Gestione di Cassa 2014				Totale dei Residui Passivi al Termine dell'Esercizio 2014 (8 + 14)
	Residui Passivi al 1° Gennaio 2014	Pagati	Rimasti da Pagare	Totale (13 + 14)	Variazioni		Previsioni	Pagamenti (7 + 13)	Diff. rispetto alle Previsioni		
					In più (15 - 12)	In meno (12 - 15)			In Più (19 - 18)	In Meno (18 - 19)	
1	12	13	14	15	16	17	18	19	20	21	22
1.1.1.											
1.1.1.02.							5.000,00			5.000,00	
							5.000,00		0,00	5.000,00	
1.1.2.											
1.1.2.02.							86.677,00	21.500,00		65.177,00	64.220,97
1.1.2.03.	218,00	218,00		218,00			1.218,00	520,75		697,25	
1.1.2.05.							34.075,00	10.268,39		23.806,61	
1.1.2.06.							11.803,00	3.351,42		8.451,58	
1.1.2.07.							2.500,00			2.500,00	
1.1.2.12.							20.014,00	18.751,56		1.262,44	
	218,00	218,00		218,00			156.287,00	54.392,12	0,00	101.894,88	64.220,97
1.1.3.											



ACCADEMIA NAZIONALE DEI LINCEI
RENDICONTO FINANZIARIO GESTIONALE ESERCIZIO 2014
(1.2.: FONDO)

USCITE

Capitolo	Gestione dei Residui 2014						Gestione di Cassa 2014				Totale dei Residui Passivi al Termine dell'Esercizio 2014 (8 + 14)
	Residui Passivi al 1° Gennaio 2014	Pagati	Rimasti da Pagare	Totale (13 + 14)	Variazioni		Previsioni	Pagamenti (7 + 13)	Diff. rispetto alle Previsioni		
					In più (15 - 12)	In meno (12 - 15)			In Più (19 - 18)	In Meno (18 - 19)	
1	12	13	14	15	16	17	18	19	20	21	22
1.1.3.05.											
1.1.3.09.	35.216,10	35.216,10		35.216,10			141.154,10	100.345,37		40.808,73	8.100,39
1.1.3.10.							1.000,00	341,00		659,00	
1.1.3.14.	3.598,73	3.598,73		3.598,73			23.898,73	18.013,99		5.884,74	3.957,08
1.1.3.16.	43.050,52	42.364,87		42.364,87		685,65	297.750,52	208.057,23		89.693,29	45.208,33
1.1.3.19.							4.000,00	2.777,95		1.222,05	
	81.865,36	81.179,70		81.179,70		685,65	467.803,35	329.535,54	0,00	138.267,81	57.265,80
	82.083,36	81.397,70	0,00	81.397,70	0,00	685,65	629.090,35	383.927,66	0,00	245.162,69	121.486,77
1.2.1.											
1.2.1.01.	9.070,10	9.070,10		9.070,10			9.070,10	9.070,10			
1.2.1.02.	159,00	159,00		159,00			94.119,00	61.623,00		32.496,00	
1.2.1.03.	15.392,91	15.392,91		15.392,91			1.498.020,91	1.170.892,42		327.128,49	6.063,72
1.2.1.04.	5.000,00	5.000,00		5.000,00			10.000,00	10.000,00			
1.2.1.11.							2.050.045,00			2.050.045,00	
	29.622,01	29.622,01		29.622,01			3.661.255,01	1.251.585,52	0,00	2.409.669,49	6.063,72



ACCADEMIA NAZIONALE DEI LINCEI
RENDICONTO FINANZIARIO GESTIONALE ESERCIZIO 2014
(1.2.: FONDO)

USCITE


Capitolo Codice	Gestione dei Residui 2014						Gestione di Cassa 2014				Totale dei Residui Passivi al Termine dell'Esercizio 2014 (8 + 14)
	Residui Passivi al 1° Gennaio 2014	Pagati	Rimasti da Pagare	Totale (13 + 14)	Variazioni		Previsioni	Pagamenti (7 + 13)	Diff. rispetto alle Previsioni		
					In più (15 - 12)	In meno (12 - 15)			In Più (19 - 18)	In Meno (18 - 19)	
1	12	13	14	15	16	17	18	19	20	21	22
1.2.2.											
1.2.2.04.							1.470.000,00	1.443.877,55		26.122,45	
							1.470.000,00	1.443.877,55	0,00	26.122,45	
1.2.3.											
1.2.3.01.							35.582,00	3.650,35		31.931,65	27.105,12
1.2.3.02.							1.300,00	4,34		1.295,66	10,50
							36.882,00	3.654,69	0,00	33.227,31	27.115,62
1.2.4.											
1.2.4.01.							19.575,00	10.997,83		8.577,17	
1.2.4.02.	2.286,02	2.286,02		2.286,02			77.896,02	77.229,30		666,72	207,98
	2.286,02	2.286,02		2.286,02			97.471,02	88.227,13	0,00	9.243,89	207,98
1.2.6.											
1.2.6.02.											
1.2.6.03.							207.686,00	6.878,73		200.807,27	386,15
1.2.6.04.							207.686,00	6.878,73	0,00	200.807,27	386,15
	31.908,03	31.908,03	0,00	31.908,03	0,00	0,00	5.473.294,03	2.794.223,62	0,00	2.679.070,41	33.773,47



ACCADEMIA NAZIONALE DEI LINCEI
 RENDICONTO FINANZIARIO GESTIONALE ESERCIZIO 2014
 (1.2.: FONDO)

USCITE

Capitolo Codice	Gestione dei Residui 2014						Gestione di Cassa 2014				Totale dei Residui Passivi al Termine dell'Esercizio 2014 (8 + 14)
	Residui Passivi al 1° Gennaio 2014	Pagati	Rimasti da Pagare	Totale (13 + 14)	Variazioni		Previsioni	Pagamenti (7 + 13)	Diff. rispetto alle Previsioni		
					In più (15 - 12)	In meno (12 - 15)			In Più (19 - 18)	In Meno (18 - 19)	
1	12	13	14	15	16	17	18	19	20	21	22
	113.991,38	113.305,73	0,00	113.305,73	0,00	685,65	6.102.384,38	3.178.151,28	0,00	2.924.233,10	155.260,24
2.1.1.											
2.1.1.02.	50.119,71	50.118,29		50.118,29		1,42	225.624,71	131.224,94		94.399,77	58.498,11
2.1.1.03.											
	50.119,71	50.118,29		50.118,29		1,42	225.624,71	131.224,94	0,00	94.399,77	58.498,11
2.1.2.											
2.1.2.01.											
2.1.2.02.									0,00	0,00	
2.1.3.											
2.1.3.01.											
2.1.3.03.							2.588.000,00	2.000.000,00		588.000,00	
2.1.3.05.											



ACCADEMIA NAZIONALE DEI LINCEI
RENDICONTO FINANZIARIO GESTIONALE ESERCIZIO 2014
(1.2.: FONDO)

USCITE

Capitolo Codice	Gestione dei Residui 2014						Gestione di Cassa 2014				Totale del Residui Passivi al Termine dell'Esercizio 2014 (8 + 14)
	Residui Passivi al 1° Gennaio 2014	Pagati	Rimasti da Pagare	Totale (13 + 14)	Variazioni		Previsioni	Pagamenti (7 + 13)	Diff. rispetto alle Previsioni		
					In più (15 - 12)	In meno (12 - 15)			In Più (19 - 18)	In Meno (18 - 19)	
1	12	13	14	15	16	17	18	19	20	21	22
2.1.4.							2.588.000,00	2.000.000,00	0,00	588.000,00	
2.1.4.07.							3.000,00	1.493,00		1.507,00	
							3.000,00	1.493,00	0,00	1.507,00	
	50.119,71	50.118,29	0,00	50.118,29	0,00	1,42	2.816.624,71	2.132.717,94	0,00	683.906,77	58.498,11
	50.119,71	50.118,29	0,00	50.118,29	0,00	1,42	2.816.624,71	2.132.717,94	0,00	683.906,77	58.498,11
4.1.1.											
4.1.1.01.	220,00					220,00	435.970,00	298.069,08		137.900,92	
4.1.1.02.	602,27		602,27	602,27			20.602,27	8.451,97		12.150,30	967,01
4.1.1.05.	35.941,06	8.263,07	27.677,99	35.941,06			75.941,06	10.914,71		65.026,35	33.172,89
4.1.1.06.	90.092,48	12.605,37	77.487,11	90.092,48			156.592,48	17.242,91		139.349,57	116.762,87
4.1.1.08.											
	126.855,81	20.868,44	105.767,37	126.635,81		220,00	689.105,81	334.678,67	0,00	354.427,14	150.902,77
	126.855,81	20.868,44	105.767,37	126.635,81	0,00	220,00	689.105,81	334.678,67	0,00	354.427,14	150.902,77



ACCADEMIA NAZIONALE DEI LINCEI
RENDICONTO FINANZIARIO GESTIONALE ESERCIZIO 2014
(1.2.: FONDO)

USCITE

Capitolo Codice	Gestione dei Residui 2014						Gestione di Cassa 2014				Totale dei Residui Passivi al Termine dell'Esercizio 2014 (8 + 14)
	Residui Passivi al 1° Gennaio 2014	Pagati	Rimasti da Pagare	Totale (13 + 14)	Variazioni		Previsioni	Pagamenti (7 + 13)	Diff. rispetto alle Previsioni		
					In più (15 - 12)	In meno (12 - 15)			In Più (19 - 18)	In Meno (18 - 19)	
1	12	13	14	15	16	17	18	19	20	21	22
	126.855,81	20.868,44	105.767,37	126.635,81	0,00	220,00	689.105,81	334.678,67	0,00	354.427,14	150.902,77
	290.966,90	184.292,46	105.767,37	290.059,83	0,00	907,07	9.608.114,90	5.645.547,89	0,00	3.962.567,01	364.661,12
	290.966,90	184.292,46	105.767,37	290.059,83	0,00	907,07	9.608.114,90	5.645.547,89	0,00	3.962.567,01	364.661,12



ACCADEMIA NAZIONALE DEI LINCEI
RENDICONTO FINANZIARIO GESTIONALE ESERCIZIO 2014
(1.2.: FONDO)

USCITE

Capitolo Codice	Gestione dei Residui 2014						Gestione di Cassa 2014				Totale dei Residui Passivi al Termine dell'Esercizio 2014 (8 + 14)
	Residui Passivi al 1° Gennaio 2014	Pagati	Rimasti da Pagare	Totale (13 + 14)	Variazioni		Previsioni	Pagamenti (7 + 13)	Diff. rispetto alle Previsioni		
					In più (15 - 12)	In meno (12 - 15)			In Più (19 - 18)	In Meno (18 - 19)	
1	12	13	14	15	16	17	18	19	20	21	22
	113.991,38	113.305,73	0,00	113.305,73	0,00	685,65	6.102.384,38	3.178.151,28	0,00	2.924.233,10	155.260,24
	50.119,71	50.118,29	0,00	50.118,29	0,00	1,42	2.816.624,71	2.132.717,94	0,00	683.906,77	58.498,11
	126.855,81	20.868,44	105.767,37	126.635,81	0,00	220,00	689.105,81	334.678,67	0,00	354.427,14	150.902,77
	290.966,90	184.292,46	105.767,37	290.059,83	0,00	907,07	9.608.114,90	5.645.547,89	0,00	3.962.567,01	364.661,12
	290.966,90	184.292,46	105.767,37	290.059,83	0,00	907,07	9.608.114,90	5.645.547,89	0,00	3.962.567,01	364.661,12
							25.907.914,74			25.907.914,74	
	290.966,90	184.292,46	105.767,37	290.059,83	0,00	907,07	35.516.029,64	5.645.547,89	0,00	29.870.481,75	364.661,12

Il Consiglio dei Rectori 14/4/2015
Angelo G. G. G.



ACCADEMIA NAZIONALE DEI LINCEI
 RENDICONTO FINANZIARIO GESTIONALE ESERCIZIO 2014 / C.R.A.:1.2.FAL
 (1.2.FAL: FONDO AUTONOMO LINCEO)

ENTRATE

Capitolo		Gestione della Competenza 2014								
Codice	Denominazione	Previsioni				Somme Accertate			Diff. rispetto alle Previsioni	
		Iniziali	Variazioni		Definitive (3+4-5)	Riscosse	Rimaste da Riscuotere	Totale Accertamenti (7 + 8)	In Più (9 - 6)	In Meno (6 - 9)
			In +	In -						
1	2	3	4	5	6	7	8	9	10	11
	<u>1. - Preventivo finanziario</u>									
	<u>1.2. - Fondo</u>									
	<u>1.2.FAL - FONDO AUTONOMO LINCEO</u>									
	<u>1. - Entrate correnti</u>									
	<u>1.3. - Altre entrate</u>									
1.3.1.	Entrate derivanti dalla vendita di beni e dalla prestazione di servizi									
1.3.1.01.	Proventi derivanti dalla vendita di pubblicazioni									
	Totale 1.3.1. - Entrate derivanti dalla vendita di beni e dalla prestazione di servizi								0,00	0,00
1.3.2.	Redditi e proventi patrimoniali									
1.3.2.02.	Interessi e premi titoli									
1.3.2.03.	Dividendi ed altri proventi su titoli azionari ed altre partecipazioni									
1.3.2.04.	Interessi attivi su conti correnti e prestiti al personale	918,00			918,00	919,91	275,38	1.195,29	277,29	
	Totale 1.3.2. - Redditi e proventi patrimoniali	918,00			918,00	919,91	275,38	1.195,29	277,29	0,00
1.3.3.	Poste correttive e compensative di uscite correnti									
1.3.3.01.	Recuperi e rimborsi diversi									
	Totale 1.3.3. - Poste correttive e compensative di uscite correnti								0,00	0,00



ACCADEMIA NAZIONALE DEI LINCEI
 RENDICONTO FINANZIARIO GESTIONALE ESERCIZIO 2014 / C.R.A.:1.2.FAL
 (1.2.FAL: FONDO AUTONOMO LINCEO)

ENTRATE

Capitolo		Gestione della Competenza 2014								
Codice	Denominazione	Previsioni				Somme Accertate			Diff. rispetto alle Previsioni	
		Iniziali	Variazioni		Definitive (3+4-5)	Riscosse	Rimaste da Riscuotere	Totale Accertamenti (7 + 8)	In Più (9 - 6)	In Meno (6 - 9)
			In +	In -						
1	2	3	4	5	6	7	8	9	10	11
	<i>Totale 1.3. - Altre entrate</i>	918,00	0,00	0,00	918,00	919,91	275,38	1.195,29	277,29	
	Totale generale 1. - Entrate correnti	918,00	0,00	0,00	918,00	919,91	275,38	1.195,29	277,29	
	2. - Entrate in conto capitale									
	<i>2.1. - Entrate per alienazione di beni patrimoniali e riscossione di crediti</i>									
2.1.3.	Realizzo di valori mobiliari									
2.1.3.01.	Gestione patrimoniale in fondi									
2.1.3.02.	Cessioni di conferimenti e quote in altri enti									
2.1.3.03.	Realizzi titoli emessi o garantiti dallo Stato ed assimilati									
2.1.3.05.	Riscossioni di altri titoli di credito									
	Totale 2.1.3. - Realizzo di valori mobiliari								0,00	0,00
	<i>Totale 2.1. - Entrate per alienazione di beni patrimoniali e riscossione di crediti</i>	0,00	0,00	0,00	0,00	0,00	0,00	0,00	0,00	
	Totale generale 2. - Entrate in conto capitale	0,00	0,00	0,00	0,00	0,00	0,00	0,00	0,00	
	4. - Entrate aventi natura di partite di giro									
	<i>4.1. - Entrate aventi natura di partite di giro</i>									
4.1.1.	Entrate aventi natura di partite di									



ACCADEMIA NAZIONALE DEI LINCEI
RENDICONTO FINANZIARIO GESTIONALE ESERCIZIO 2014 / C.R.A.:1.2.FAL
(1.2.FAL: FONDO AUTONOMO LINCEO)

ENTRATE

Capitolo		Gestione della Competenza 2014								
Codice	Denominazione	Previsioni				Somme Accertate			Diff. rispetto alle Previsioni	
		Iniziali	Variazioni		Definitive (3+4-5)	Riscosse	Rimaste da Riscuotere	Totale Accertamenti (7 + 8)	In Più (9 - 6)	In Meno (6 - 9)
			In +	In -						
1	2	3	4	5	6	7	8	9	10	11
4.1.1.01.	giro									
	Versamento ritenute erariali	1.500,00			1.500,00	1.250,00		1.250,00		250,00
	Totale 4.1.1. - Entrate aventi natura di partite di giro	1.500,00			1.500,00	1.250,00		1.250,00	0,00	250,00
	<u>Totale 4.1. - Entrate aventi natura di partite di giro</u>	<u>1.500,00</u>	<u>0,00</u>	<u>0,00</u>	<u>1.500,00</u>	<u>1.250,00</u>	<u>0,00</u>	<u>1.250,00</u>		<u>250,00</u>
	Totale generale 4. - Entrate aventi natura di partite di giro	1.500,00	0,00	0,00	1.500,00	1.250,00	0,00	1.250,00		250,00
	<u>Totale 1.2.FAL - FONDO AUTONOMO LINCEO</u>	<u>2.418,00</u>	<u>0,00</u>	<u>0,00</u>	<u>2.418,00</u>	<u>2.169,91</u>	<u>275,38</u>	<u>2.445,29</u>	27,29	
	<u>Totale 1.2. - Fondo</u>	<u>2.418,00</u>	<u>0,00</u>	<u>0,00</u>	<u>2.418,00</u>	<u>2.169,91</u>	<u>275,38</u>	<u>2.445,29</u>	27,29	
	<u>Totale 1. - Preventivo finanziario</u>	<u>2.418,00</u>	<u>0,00</u>	<u>0,00</u>	<u>2.418,00</u>	<u>2.169,91</u>	<u>275,38</u>	<u>2.445,29</u>	27,29	



ACCADEMIA NAZIONALE DEI LINCEI
 RENDICONTO FINANZIARIO GESTIONALE ESERCIZIO 2014 / C.R.A.:1.2.FAL
 (1.2.FAL: FONDO AUTONOMO LINCEO)

ENTRATE

Capitolo		Gestione della Competenza 2014								
Codice	Denominazione	Previsioni				Somme Accertate			Diff. rispetto alle Previsioni	
		Iniziali	Variazioni		Definitive (3+4-5)	Riscosse	Rimaste da Riscuotere	Totale Accertamenti (7 + 8)	In Più (9 - 6)	In Meno (6 - 9)
			In +	In -						
1	2	3	4	5	6	7	8	9	10	11
	Riepilogo dei Titoli									
	Riepilogo dei titoli Centro Resp. Amm.va FONDO AUTONOMO LINCEO									
	<i>Titolo I</i>	918,00	0,00	0,00	918,00	919,91	275,38	1.195,29	277,29	0,00
	<i>Titolo II</i>	0,00	0,00	0,00	0,00	0,00	0,00	0,00	0,00	0,00
	<i>Titolo IV</i>	1.500,00	0,00	0,00	1.500,00	1.250,00	0,00	1.250,00	0,00	250,00
	Totale delle entrate Centro Resp. Amm.va FONDO AUTONOMO LINCEO	2.418,00	0,00	0,00	2.418,00	2.169,91	275,38	2.445,29	27,29	0,00
	Totale delle Entrate	2.418,00	0,00	0,00	2.418,00	2.169,91	275,38	2.445,29	27,29	
	Avanzo Ammin. Applicato	5.082,00			5.082,00					5.082,00
	Disavanzo Finanziario							3.804,71	3.804,71	
	Disavanzo di Cassa					4.080,09				
	Totale a Pareggio	7.500,00	0,00	0,00	7.500,00	6.250,00	275,38	6.250,00		1.250,00



ACCADEMIA NAZIONALE DEI LINCEI
 RENDICONTO FINANZIARIO GESTIONALE ESERCIZIO 2014 / C.R.A.:1.2.FAL
 (1.2.FAL: FONDO AUTONOMO LINCEO)

USCITE

Capitolo		Gestione della Competenza 2014								
Codice	Denominazione	Previsioni				Somme Impegnate			Diff. rispetto alle Previsioni	
		Iniziali	Variazioni		Definitive (3+4-5)	Pagate	Rimaste da Pagare	Totale Impegni (7 + 8)	In Più (9 - 6)	In Meno (6 - 9)
			In +	In -						
1	2	3	4	5	6	7	8	9	10	11
	1. - Preventivo finanziario									
	1.2. - Fondo									
	1.2.FAL - FONDO AUTONOMO LINCEO									
	1. - Uscite correnti									
	1.1. - Spese di funzionamento									
1.1.3.	Uscite per l'acquisto di beni di consumo e di servizi									
1.1.3.05.	Uscite per il funzionamento di commissioni, comitati, ecc.									
1.1.3.16.	Onorari e compensi per speciali incarichi									
	Totale 1.1.3. - Uscite per l'acquisto di beni di consumo e di servizi								0,00	0,00
	<i>Totale 1.1. - Spese di funzionamento</i>	0,00	0,00	0,00	0,00	0,00	0,00	0,00	0,00	
	1.2. - Interventi diversi									
1.2.1.	Uscite per prestazioni istituzionali									
1.2.1.01.	Organizzazione manifestazioni e convegni									
1.2.1.02.	Borse di studio									
1.2.1.03.	Uscite istituzionali per il conferimento di premi	6.000,00			6.000,00	5.000,00		5.000,00		1.000,00



ACCADEMIA NAZIONALE DEI LINCEI
 RENDICONTO FINANZIARIO GESTIONALE ESERCIZIO 2014 / C.R.A.:1.2.FAL
 (1.2.FAL: FONDO AUTONOMO LINCEO)

USCITE

Capitolo		Gestione della Competenza 2014								
Codice	Denominazione	Previsioni				Somme Impegnate			Diff. rispetto alle Previsioni	
		Iniziali	Variazioni		Definitive (3+4-5)	Pagate	Rimaste da Pagare	Totale Impegni (7 + 8)	In Più (9 - 6)	In Meno (6 - 9)
			In +	In -						
1	2	3	4	5	6	7	8	9	10	11
1.2.1.11.	Accantonamento per attività istituzionale									
	Totale 1.2.1. - Uscite per prestazioni istituzionali	6.000,00			6.000,00	5.000,00		5.000,00	0,00	1.000,00
1.2.2.	Trasferimenti passivi									
1.2.2.04.	Trasferimenti correnti ad altre Pubbliche Amministrazioni									
	Totale 1.2.2. - Trasferimenti passivi								0,00	0,00
1.2.3.	Oneri Finanziari									
1.2.3.01.	Interessi passivi									
1.2.3.02.	Uscite e commissioni bancarie									
	Totale 1.2.3. - Oneri Finanziari								0,00	0,00
1.2.4.	Oneri Tributari									
1.2.4.01.	Imposta regionale sulle attività produttive (IRAP)									
1.2.4.02.	Altri tributi									
	Totale 1.2.4. - Oneri Tributari								0,00	0,00
1.2.6.	Uscite non classificabili in altre voci									
1.2.6.02.	Oneri vari straordinari									
1.2.6.03.	Altre spese correnti non classificabili									
1.2.6.04.	Spese per liti arbitraggi									
	Totale 1.2.6. - Uscite non classificabili in altre voci								0,00	0,00



ACCADEMIA NAZIONALE DEI LINCEI
 RENDICONTO FINANZIARIO GESTIONALE ESERCIZIO 2014 / C.R.A.:1.2.FAL
 (1.2.FAL: FONDO AUTONOMO LINCEO)

USCITE

Capitolo		Gestione della Competenza 2014								
Codice	Denominazione	Previsioni				Somme Impegnate			Diff. rispetto alle Previsioni	
		Iniziali	Variazioni		Definitive (3+4-5)	Pagate	Rimaste da Pagare	Totale Impegni (7 + 8)	In Più (9 - 6)	In Meno (6 - 9)
			In +	In -						
1	2	3	4	5	6	7	8	9	10	11
	<i>Totale 1.2. - Interventi diversi</i>	6.000,00	0,00	0,00	6.000,00	5.000,00	0,00	5.000,00		1.000,00
	Totale generale 1. - Uscite correnti	6.000,00	0,00	0,00	6.000,00	5.000,00	0,00	5.000,00		1.000,00
	2. - Uscite in conto capitale									
	<i>2.1. - Investimenti</i>									
2.1.3.	Partecipazioni e acquisto di valori mobiliari									
2.1.3.01.	Partecipazioni azionarie Fondi									
2.1.3.03.	Acquisti di titoli obbligazionari									
2.1.3.05.	Acquisti di altri titoli di credito									
	Totale 2.1.3. - Partecipazioni e acquisto di valori mobiliari								0,00	0,00
	<i>Totale 2.1. - Investimenti</i>	0,00	0,00	0,00	0,00	0,00	0,00	0,00	0,00	
	Totale generale 2. - Uscite in conto capitale	0,00	0,00	0,00	0,00	0,00	0,00	0,00	0,00	
	4. - Uscite aventi natura di partite di giro									
	<i>4.1. - Uscite aventi natura di partite di giro</i>									
4.1.1.	Uscite aventi natura di partite di giro									
4.1.1.01.	Versamento ritenute erariali	1.500,00			1.500,00	1.250,00		1.250,00		250,00



ACCADEMIA NAZIONALE DEI LINCEI
 RENDICONTO FINANZIARIO GESTIONALE ESERCIZIO 2014 / C.R.A.:1.2.FAL
 (1.2.FAL: FONDO AUTONOMO LINCEO)

USCITE

Capitolo		Gestione della Competenza 2014								
Codice	Denominazione	Previsioni				Somme Impegnate			Diff. rispetto alle Previsioni	
		Iniziali	Variazioni		Definitive (3+4-5)	Pagate	Rimaste da Pagare	Totale Impegni (7 + 8)	In Più (9 - 6)	In Meno (6 - 9)
			In +	In -						
1	2	3	4	5	6	7	8	9	10	11
	Totale 4.1.1. - Uscite aventi natura di partite di giro	1.500,00			1.500,00	1.250,00		1.250,00	0,00	250,00
	<i>Totale 4.1. - Uscite aventi natura di partite di giro</i>	1.500,00	0,00	0,00	1.500,00	1.250,00	0,00	1.250,00		250,00
	<i>Totale generale 4. - Uscite aventi natura di partite di giro</i>	1.500,00	0,00	0,00	1.500,00	1.250,00	0,00	1.250,00		250,00
	<u>Totale 1.2.FAL - FONDO AUTONOMO LINCEO</u>	7.500,00	0,00	0,00	7.500,00	6.250,00	0,00	6.250,00		1.250,00
	<u>Totale 1.2. - Fondo</u>	7.500,00	0,00	0,00	7.500,00	6.250,00	0,00	6.250,00		1.250,00
	<u>Totale 1. - Preventivo finanziario</u>	7.500,00	0,00	0,00	7.500,00	6.250,00	0,00	6.250,00		1.250,00



ACCADEMIA NAZIONALE DEI LINCEI
 RENDICONTO FINANZIARIO GESTIONALE ESERCIZIO 2014 / C.R.A.:1.2.FAL
 (1.2.FAL: FONDO AUTONOMO LINCEO)

USCITE

Capitolo		Gestione della Competenza 2014								
Codice	Denominazione	Previsioni				Somme Impegnate			Diff. rispetto alle Previsioni	
		Iniziali	Variazioni		Definitive (3+4-5)	Pagate	Rimaste da Pagare	Totale Impegni (7 + 8)	In Più (9 - 6)	In Meno (6 - 9)
			In +	In -						
1	2	3	4	5	6	7	8	9	10	11
	Riepilogo dei Titoli									
	Riepilogo dei titoli Centro Resp. Amm.va FONDO AUTONOMO LINCEO									
	<i>Titolo I</i>	6.000,00	0,00	0,00	6.000,00	5.000,00	0,00	5.000,00	0,00	1.000,00
	<i>Titolo II</i>	0,00	0,00	0,00	0,00	0,00	0,00	0,00	0,00	0,00
	<i>Titolo IV</i>	1.500,00	0,00	0,00	1.500,00	1.250,00	0,00	1.250,00	0,00	250,00
	Totale delle uscite Centro Resp. Amm.va FONDO AUTONOMO LINCEO	7.500,00	0,00	0,00	7.500,00	6.250,00	0,00	6.250,00	0,00	1.250,00
	Totale delle Uscite	7.500,00	0,00	0,00	7.500,00	6.250,00	0,00	6.250,00		1.250,00
	Disavanzo Amministrazione									
	Avanzo Finanziario									
	Avanzo di Cassa									
	Totale a Pareggio	7.500,00	0,00	0,00	7.500,00	6.250,00	0,00	6.250,00		1.250,00



ACCADEMIA NAZIONALE DEI LINCEI
RENDICONTO FINANZIARIO GESTIONALE ESERCIZIO 2014
(1.2.FAL: FONDO AUTONOMO LINCEO)

ENTRATE

Capitolo Codice	Gestione dei Residui 2014						Gestione di Cassa 2014				Totale dei Residui Attivi al Termine dell'Esercizio 2014 (8 + 14)
	Residui Attivi al 1° Gennaio 2014	Riscossi	Rimasti da Riscuotere	Totale (13 + 14)	Variazioni		Previsioni	Riscossioni (7 + 13)	Diff. rispetto alle Previsioni		
					In più (15 - 12)	In meno (12 - 15)			In Più (19 - 18)	In Meno (18 - 19)	
1	12	13	14	15	16	17	18	19	20	21	22
1.3.1.											
1.3.1.01.									0,00	0,00	
1.3.2.											
1.3.2.02.											
1.3.2.03.											
1.3.2.04.	943,40	943,40		943,40			1.861,40	1.863,31	1,91		275,38
	943,40	943,40		943,40			1.861,40	1.863,31	1,91	0,00	275,38
1.3.3.											
1.3.3.01.									0,00	0,00	



ACCADEMIA NAZIONALE DEI LINCEI
 RENDICONTO FINANZIARIO GESTIONALE ESERCIZIO 2014
 (1.2.FAL: FONDO AUTONOMO LINCEO)

ENTRATE

Capitolo	Gestione dei Residui 2014						Gestione di Cassa 2014				Totale dei Residui Attivi al Termine dell'Esercizio 2014 (8 + 14)
	Residui Attivi al 1° Gennaio 2014	Riscossi	Rimasti da Riscuotere	Totale (13 + 14)	Variazioni		Previsioni	Riscossioni (7 + 13)	Diff. rispetto alle Previsioni		
					In più (15 - 12)	In meno (12 - 15)			In Più (19 - 18)	In Meno (18 - 19)	
1	12	13	14	15	16	17	18	19	20	21	22
	943,40	943,40	0,00	943,40	0,00	0,00	1.861,40	1.863,31	1,91	0,00	275,38
	943,40	943,40	0,00	943,40	0,00	0,00	1.861,40	1.863,31	1,91	0,00	275,38
2.1.3.											
2.1.3.01.											
2.1.3.02.											
2.1.3.03.											
2.1.3.05.									0,00	0,00	
	0,00	0,00	0,00	0,00	0,00	0,00	0,00	0,00	0,00	0,00	0,00
	0,00	0,00	0,00	0,00	0,00	0,00	0,00	0,00	0,00	0,00	0,00
4.1.1.											



ACCADEMIA NAZIONALE DEI LINCEI
 RENDICONTO FINANZIARIO GESTIONALE ESERCIZIO 2014
 (1.2.FAL: FONDO AUTONOMO LINCEO)

ENTRATE

Capitolo Codice	Gestione dei Residui 2014						Gestione di Cassa 2014				Totale dei Residui Attivi al Termine dell'Esercizio 2014 (8 + 14)
	Residui Attivi al 1° Gennaio 2014	Riscossi	Rimasti da Riscuotere	Totale (13 + 14)	Variazioni		Previsioni	Riscossioni (7 + 13)	Diff. rispetto alle Previsioni		
					In più (15 - 12)	In meno (12 - 15)			In Più (19 - 18)	In Meno (18 - 19)	
1	12	13	14	15	16	17	18	19	20	21	22
4.1.1.01.							1.500,00	1.250,00		250,00	
							1.500,00	1.250,00	0,00	250,00	
	0,00	0,00	0,00	0,00	0,00	0,00	1.500,00	1.250,00	0,00	250,00	0,00
	0,00	0,00	0,00	0,00	0,00	0,00	1.500,00	1.250,00	0,00	250,00	0,00
	943,40	943,40	0,00	943,40	0,00	0,00	3.361,40	3.113,31	1,91	250,00	275,38
	943,40	943,40	0,00	943,40	0,00	0,00	3.361,40	3.113,31	1,91	250,00	275,38
943,40	943,40	0,00	943,40	0,00	0,00	3.361,40	3.113,31	1,91	250,00	275,38	



ACCADEMIA NAZIONALE DEI LINCEI
 RENDICONTO FINANZIARIO GESTIONALE ESERCIZIO 2014
 (1.2.FAL: FONDO AUTONOMO LINCEO)

ENTRATE

Capitolo Codice	Gestione dei Residui 2014						Gestione di Cassa 2014				Totale dei Residui Attivi al Termine dell'Esercizio 2014 (8 + 14)
	Residui Attivi al 1° Gennaio 2014	Riscossi	Rimasti da Riscuotere	Totale (13 + 14)	Variazioni		Previsioni	Riscossioni (7 + 13)	Diff. rispetto alle Previsioni		
					In più (15 - 12)	In meno (12 - 15)			In Più (19 - 18)	In Meno (18 - 19)	
1	12	13	14	15	16	17	18	19	20	21	22
	943,40	943,40	0,00	943,40	0,00	0,00	1.861,40	1.863,31	1,91	0,00	275,38
	0,00	0,00	0,00	0,00	0,00	0,00	0,00	0,00	0,00	0,00	0,00
	0,00	0,00	0,00	0,00	0,00	0,00	1.500,00	1.250,00	0,00	250,00	0,00
	943,40	943,40	0,00	943,40	0,00	0,00	3.361,40	3.113,31	1,91	250,00	275,38
	943,40	943,40	0,00	943,40	0,00	0,00	3.361,40	3.113,31	1,91	250,00	275,38
							4.138,60			4.138,60	
	943,40	943,40	0,00	943,40	0,00	0,00	7.500,00	3.113,31	0,00	4.386,69	275,38



ACCADEMIA NAZIONALE DEI LINCEI
 RENDICONTO FINANZIARIO GESTIONALE ESERCIZIO 2014
 (1.2.FAL: FONDO AUTONOMO LINCEO)

USCITE

Capitolo Codice	Gestione dei Residui 2014						Gestione di Cassa 2014				Totale del Residui Passivi al Termine dell'Esercizio 2014 (8 + 14)
	Residui Passivi al 1° Gennaio 2014	Pagati	Rimasti da Pagare	Totale (13 + 14)	Variazioni		Previsioni	Pagamenti (7 + 13)	Diff. rispetto alle Previsioni		
					In più (15 - 12)	In meno (12 - 15)			In Più (19 - 18)	In Meno (18 - 19)	
1	12	13	14	15	16	17	18	19	20	21	22
1.1.3.											
1.1.3.05.											
1.1.3.16.									0,00	0,00	
	0,00	0,00	0,00	0,00	0,00	0,00	0,00	0,00	0,00	0,00	0,00
1.2.1.											
1.2.1.01.											
1.2.1.02.											
1.2.1.03.							6.000,00	5.000,00		1.000,00	



ACCADEMIA NAZIONALE DEI LINCEI
RENDICONTO FINANZIARIO GESTIONALE ESERCIZIO 2014
(1.2.FAL: FONDO AUTONOMO LINCEO)

USCITE

Capitolo Codice	Gestione dei Residui 2014						Gestione di Cassa 2014				Totale dei Residui Passivi al Termine dell'Esercizio 2014 (8 + 14)
	Residui Passivi al 1° Gennaio 2014	Pagati	Rimasti da Pagare	Totale (13 + 14)	Variazioni		Previsioni	Pagamenti (7 + 13)	Diff. rispetto alle Previsioni		
					In più (15 - 12)	In meno (12 - 15)			In Più (19 - 18)	In Meno (18 - 19)	
1	12	13	14	15	16	17	18	19	20	21	22
1.2.1.11.							6.000,00	5.000,00	0,00	1.000,00	
1.2.2.											
1.2.2.04.									0,00	0,00	
1.2.3.											
1.2.3.01.											
1.2.3.02.									0,00	0,00	
1.2.4.											
1.2.4.01.											
1.2.4.02.									0,00	0,00	
1.2.6.											
1.2.6.02.											
1.2.6.03.											
1.2.6.04.									0,00	0,00	



ACCADEMIA NAZIONALE DEI LINCEI
 RENDICONTO FINANZIARIO GESTIONALE ESERCIZIO 2014
 (1.2.FAL: FONDO AUTONOMO LINCEO)

USCITE

Capitolo Codice	Gestione dei Residui 2014						Gestione di Cassa 2014				Totale dei Residui Passivi al Termine dell'Esercizio 2014 (8 + 14)
	Residui Passivi al 1° Gennaio 2014	Pagati	Rimasti da Pagare	Totale (13 + 14)	Variazioni		Previsioni	Pagamenti (7 + 13)	Diff. rispetto alle Previsioni		
					In più (15 - 12)	In meno (12 - 15)			In Più (19 - 18)	In Meno (18 - 19)	
1	12	13	14	15	16	17	18	19	20	21	22
	0,00	0,00	0,00	0,00	0,00	0,00	6.000,00	5.000,00	0,00	1.000,00	0,00
	0,00	0,00	0,00	0,00	0,00	0,00	6.000,00	5.000,00	0,00	1.000,00	0,00
2.1.3.											
2.1.3.01.											
2.1.3.03.											
2.1.3.05.									0,00	0,00	
	0,00	0,00	0,00	0,00	0,00	0,00	0,00	0,00	0,00	0,00	0,00
	0,00	0,00	0,00	0,00	0,00	0,00	0,00	0,00	0,00	0,00	0,00
4.1.1.											
4.1.1.01.							1.500,00	1.250,00		250,00	



ACCADEMIA NAZIONALE DEI LINCEI
 RENDICONTO FINANZIARIO GESTIONALE ESERCIZIO 2014
 (1.2.FAL: FONDO AUTONOMO LINCEO)

USCITE

Capitolo Codice	Gestione dei Residui 2014						Gestione di Cassa 2014				Totale dei Residui Passivi al Termine dell'Esercizio 2014 (8 + 14)
	Residui Passivi al 1° Gennaio 2014	Pagati	Rimasti da Pagare	Totale (13 + 14)	Variazioni		Previsioni	Pagamenti (7 + 13)	Diff. rispetto alle Previsioni		
					In più (15 - 12)	In meno (12 - 15)			In Più (19 - 18)	In Meno (18 - 19)	
1	12	13	14	15	16	17	18	19	20	21	22
							1.500,00	1.250,00	0,00	250,00	
	0,00	0,00	0,00	0,00	0,00	0,00	1.500,00	1.250,00	0,00	250,00	0,00
	0,00	0,00	0,00	0,00	0,00	0,00	1.500,00	1.250,00	0,00	250,00	0,00
	0,00	0,00	0,00	0,00	0,00	0,00	7.500,00	6.250,00	0,00	1.250,00	0,00
	0,00	0,00	0,00	0,00	0,00	0,00	7.500,00	6.250,00	0,00	1.250,00	0,00
	0,00	0,00	0,00	0,00	0,00	0,00	7.500,00	6.250,00	0,00	1.250,00	0,00



ACCADEMIA NAZIONALE DEI LINCEI
 RENDICONTO FINANZIARIO GESTIONALE ESERCIZIO 2014
 (1.2.FAL: FONDO AUTONOMO LINCEO)

USCITE

Capitolo Codice	Gestione dei Residui 2014						Gestione di Cassa 2014				Totale dei Residui Passivi al Termine dell'Esercizio 2014 (8 + 14)
	Residui Passivi al 1° Gennaio 2014	Pagati	Rimasti da Pagare	Totale (13 + 14)	Variazioni		Previsioni	Pagamenti (7 + 13)	Diff. rispetto alle Previsioni		
					In più (15 - 12)	In meno (12 - 15)			In Più (19 - 18)	In Meno (18 - 19)	
1	12	13	14	15	16	17	18	19	20	21	22
	0,00	0,00	0,00	0,00	0,00	0,00	6.000,00	5.000,00	0,00	1.000,00	0,00
	0,00	0,00	0,00	0,00	0,00	0,00	0,00	0,00	0,00	0,00	0,00
	0,00	0,00	0,00	0,00	0,00	0,00	1.500,00	1.250,00	0,00	250,00	0,00
	0,00	0,00	0,00	0,00	0,00	0,00	7.500,00	6.250,00	0,00	1.250,00	0,00
	0,00	0,00	0,00	0,00	0,00	0,00	7.500,00	6.250,00	0,00	1.250,00	0,00
	0,00	0,00	0,00	0,00	0,00	0,00	7.500,00	6.250,00	0,00	1.250,00	0,00



ACCADEMIA NAZIONALE DEI LINCEI
 RENDICONTO FINANZIARIO GESTIONALE ESERCIZIO 2014 / C.R.A.:1.2.FRA
 (1.2.FRA: FONDO AMALIA BRUNO FRASSETTO)

ENTRATE

Capitolo		Gestione della Competenza 2014								
Codice	Denominazione	Previsioni				Somme Accertate			Diff. rispetto alle Previsioni	
		Iniziali	Variazioni		Definitive (3+4-5)	Riscosse	Rimaste da Riscuotere	Totale Accertamenti (7 + 8)	In Più (9 - 6)	In Meno (6 - 9)
			In +	In -						
1	2	3	4	5	6	7	8	9	10	11
	<u>1. - Preventivo finanziario</u>									
	<u>1.2. - Fondo</u>									
	<u>1.2.FRA - FONDO AMALIA BRUNO FRASSETTO</u>									
	<u>1. - Entrate correnti</u>									
	<u>1.3. - Altre entrate</u>									
1.3.1.	Entrate derivanti dalla vendita di beni e dalla prestazione di servizi									
1.3.1.01.	Proventi derivanti dalla vendita di pubblicazioni									
	Totale 1.3.1. - Entrate derivanti dalla vendita di beni e dalla prestazione di servizi								0,00	0,00
1.3.2.	Redditi e proventi patrimoniali									
1.3.2.01.	Affitti di immobili	69.397,00			69.397,00	27.500,00	28.678,08	56.178,08		13.218,92
1.3.2.02.	Interessi e premi titoli	62.544,00			62.544,00	57.378,11		57.378,11		5.165,89
1.3.2.03.	Dividendi ed altri proventi su titoli azionari ed altre partecipazioni		12.679,00		12.679,00	12.678,82		12.678,82		0,18
1.3.2.04.	Interessi attivi su conti correnti e prestiti al personale	3.726,00			3.726,00	24.321,32	7.486,02	31.807,34	28.081,34	
	Totale 1.3.2. - Redditi e proventi patrimoniali	135.667,00	12.679,00		148.346,00	121.878,25	36.164,10	158.042,35	9.696,35	0,00
1.3.3.	Poste correttive e compensative di uscite correnti									
1.3.3.01.	Recuperi e rimborsi diversi									



ACCADEMIA NAZIONALE DEI LINCEI
 RENDICONTO FINANZIARIO GESTIONALE ESERCIZIO 2014 / C.R.A.:1.2.FRA
 (1.2.FRA: FONDO AMALIA BRUNO FRASSETTO)

ENTRATE

Capitolo		Gestione della Competenza 2014								
Codice	Denominazione	Previsioni				Somme Accertate			Diff. rispetto alle Previsioni	
		Iniziali	Variazioni		Definitive (3+4-5)	Riscosse	Rimaste da Riscuotere	Totale Accertamenti (7+8)	In Più (9-6)	In Meno (6-9)
			In +	In -						
1	2	3	4	5	6	7	8	9	10	11
	Totale 1.3.3. - Poste correttive e compensative di uscite correnti								0,00	0,00
	<i>Totale 1.3. - Altre entrate</i>	135.667,00	12.679,00	0,00	148.346,00	121.878,25	36.164,10	158.042,35	9.696,35	
	<i>Totale generale 1. - Entrate correnti</i>	135.667,00	12.679,00	0,00	148.346,00	121.878,25	36.164,10	158.042,35	9.696,35	
	2. - Entrate in conto capitale									
	<i>2.1. - Entrate per alienazione di beni patrimoniali e riscossione di crediti</i>									
2.1.3.	Realizzo di valori mobiliari									
2.1.3.01.	Gestione patrimoniale in fondi									
2.1.3.02.	Cessioni di conferimenti e quote in altri enti									
2.1.3.03.	Realizzi titoli emessi o garantiti dallo Stato ed assimilati	150.000,00			150.000,00					150.000,00
2.1.3.05.	Riscossioni di altri titoli di credito									
	Totale 2.1.3. - Realizzo di valori mobiliari	150.000,00			150.000,00				0,00	150.000,00
	<i>Totale 2.1. - Entrate per alienazione di beni patrimoniali e riscossione di crediti</i>	150.000,00	0,00	0,00	150.000,00	0,00	0,00	0,00		150.000,00
	<i>Totale generale 2. - Entrate in conto capitale</i>	150.000,00	0,00	0,00	150.000,00	0,00	0,00	0,00		150.000,00
	4. - Entrate aventi natura di partite di giro									



ACCADEMIA NAZIONALE DEI LINCEI
 RENDICONTO FINANZIARIO GESTIONALE ESERCIZIO 2014 / C.R.A.:1.2.FRA
 (1.2.FRA: FONDO AMALIA BRUNO FRASSETTO)

ENTRATE

Capitolo		Gestione della Competenza 2014								
Codice	Denominazione	Previsioni			Somme Accertate			Diff. rispetto alle Previsioni		
		Iniziali	Variazioni		Definitive (3+4-5)	Riscosse	Rimaste da Riscuotere	Totale Accertamenti (7 + 8)	In Più (9 - 6)	In Meno (6 - 9)
			In +	In -						
1	2	3	4	5	6	7	8	9	10	11
	<i>4.1. - Entrate aventi natura di partite di giro</i>									
4.1.1.	Entrate aventi natura di partite di giro									
4.1.1.01.	Versamento ritenute erariali	10.000,00			10.000,00	12.551,43		12.551,43	2.551,43	
4.1.1.05.	Rimborsi di somme pagate per conto di terzi									
4.1.1.06.	Partite in conto sospesi	3.500,00			3.500,00	3.261,63		3.261,63		238,37
4.1.1.08.	Riscossioni dal conto titoli									
	Totale 4.1.1. - Entrate aventi natura di partite di giro	13.500,00			13.500,00	15.813,06		15.813,06	2.313,06	0,00
	<i>Totale 4.1. - Entrate aventi natura di partite di giro</i>	13.500,00	0,00	0,00	13.500,00	15.813,06	0,00	15.813,06	2.313,06	
	<i>Totale generale 4. - Entrate aventi natura di partite di giro</i>	13.500,00	0,00	0,00	13.500,00	15.813,06	0,00	15.813,06	2.313,06	
	Totale 1.2.FRA - FONDO AMALIA BRUNO FRASSETTO	299.167,00	12.679,00	0,00	311.846,00	137.691,31	36.164,10	173.855,41		137.990,59
	Totale 1.2. - Fondo	299.167,00	12.679,00	0,00	311.846,00	137.691,31	36.164,10	173.855,41		137.990,59
	Totale 1. - Preventivo finanziario	299.167,00	12.679,00	0,00	311.846,00	137.691,31	36.164,10	173.855,41		137.990,59



ACCADEMIA NAZIONALE DEI LINCEI
 RENDICONTO FINANZIARIO GESTIONALE ESERCIZIO 2014 / C.R.A.:1.2.FRA
 (1.2.FRA: FONDO AMALIA BRUNO FRASSETTO)

ENTRATE

Capitolo		Gestione della Competenza 2014								
Codice	Denominazione	Previsioni				Somme Accertate			Diff. rispetto alle Previsioni	
		Iniziali	Variazioni		Definitive (3+4-5)	Riscosse	Rimaste da Riscuotere	Totale Accertamenti (7 + 8)	In Più (9 - 6)	In Meno (6 - 9)
			In +	In -						
1	2	3	4	5	6	7	8	9	10	11
	Riepilogo dei Titoli									
	Riepilogo dei titoli Centro Resp. Amm.va FONDO AMALIA BRUNO FRASSETTO									
	<i>Titolo I</i>	135.667,00	12.679,00	0,00	148.346,00	121.878,25	36.164,10	158.042,35	9.696,35	0,00
	<i>Titolo II</i>	150.000,00	0,00	0,00	150.000,00	0,00	0,00	0,00	0,00	150.000,00
	<i>Titolo IV</i>	13.500,00	0,00	0,00	13.500,00	15.813,06	0,00	15.813,06	2.313,06	0,00
	Totale delle entrate Centro Resp. Amm.va FONDO AMALIA BRUNO FRASSETTO	299.167,00	12.679,00	0,00	311.846,00	137.691,31	36.164,10	173.855,41	0,00	137.990,59
	Totale delle Entrate	299.167,00	12.679,00	0,00	311.846,00	137.691,31	36.164,10	173.855,41		137.990,59
	Avanzo Ammin. Applicato	5.429,00			5.429,00					5.429,00
	Disavanzo Finanziario									
	Disavanzo di Cassa					5.676,13				
	Totale a Pareggio	304.596,00	12.679,00	0,00	317.275,00	143.367,44	36.164,10	173.855,41		143.419,59



ACCADEMIA NAZIONALE DEI LINCEI
 RENDICONTO FINANZIARIO GESTIONALE ESERCIZIO 2014 / C.R.A.:1.2.FRA
 (1.2.FRA: FONDO AMALIA BRUNO FRASSETTO)

USCITE

Capitolo		Gestione della Competenza 2014								
Codice	Denominazione	Previsioni				Somme Impegnate			Diff. rispetto alle Previsioni	
		Iniziali	Variazioni		Definitive (3+4-5)	Pagate	Rimaste da Pagare	Totale Impegni (7 + 8)	In Più (9 - 6)	In Meno (6 - 9)
			In +	In -						
1	2	3	4	5	6	7	8	9	10	11
	<u>1. - Preventivo finanziario</u>									
	<u>1.2. - Fondo</u>									
	<u>1.2.FRA - FONDO AMALIA BRUNO FRASSETTO</u>									
	<u>1. - Uscite correnti</u>									
	<u>1.1. - Spese di funzionamento</u>									
1.1.3.	Uscite per l'acquisto di beni di consumo e di servizi									
1.1.3.05.	Uscite per il funzionamento di commissioni, comitati, ecc.									
1.1.3.09.	Manutenzione ordinaria degli impianti relativi agli immobili	2.500,00			2.500,00	2.241,63		2.241,63		258,37
1.1.3.10.	Spese per utenze telefoniche									
1.1.3.14.	Spese per l'energia elettrica , gas, riscaldamento ed acqua									
1.1.3.16.	Onorari e compensi per speciali incarichi									
1.1.3.19.	Premi di assicurazione									
	Totale 1.1.3. - Uscite per l'acquisto di beni di consumo e di servizi	2.500,00			2.500,00	2.241,63		2.241,63	0,00	258,37
	<u>Totale 1.1. - Spese di funzionamento</u>	2.500,00	0,00	0,00	2.500,00	2.241,63	0,00	2.241,63		258,37
	<u>1.2. - Interventi diversi</u>									



ACCADEMIA NAZIONALE DEI LINCEI
RENDICONTO FINANZIARIO GESTIONALE ESERCIZIO 2014 / C.R.A.:1.2.FRA
(1.2.FRA: FONDO AMALIA BRUNO FRASSETTO)

USCITE

Capitolo		Gestione della Competenza 2014								
Codice	Denominazione	Previsioni				Somme Impegnate			Diff. rispetto alle Previsioni	
		Iniziali	Variazioni		Definitive (3+4-5)	Pagate	Rimaste da Pagare	Totale Impegni (7 + 8)	In Più (9 - 6)	In Meno (6 - 9)
			In +	In -						
1	2	3	4	5	6	7	8	9	10	11
1.2.1.	Uscite per prestazioni istituzionali									
1.2.1.01.	Organizzazione manifestazioni e convegni									
1.2.1.02.	Borse di studio									
1.2.1.03.	Uscite istituzionali per il conferimento di premi	51.500,00			51.500,00	50.389,60		50.389,60		1.110,40
1.2.1.11.	Accantonamento per attività istituzionale		12.579,00		12.579,00					12.579,00
	Totale 1.2.1. - Uscite per prestazioni istituzionali	51.500,00	12.579,00		64.079,00	50.389,60		50.389,60	0,00	13.689,40
1.2.2.	Trasferimenti passivi									
1.2.2.04.	Trasferimenti correnti ad altre Pubbliche Amministrazioni	70.000,00			70.000,00	64.285,71		64.285,71		5.714,29
	Totale 1.2.2. - Trasferimenti passivi	70.000,00			70.000,00	64.285,71		64.285,71	0,00	5.714,29
1.2.3.	Oneri Finanziari									
1.2.3.01.	Interessi passivi	1.746,00			1.746,00	794,17	951,71	1.745,88		0,12
1.2.3.02.	Uscite e commissioni bancarie	300,00			300,00					300,00
	Totale 1.2.3. - Oneri Finanziari	2.046,00			2.046,00	794,17	951,71	1.745,88	0,00	300,12
1.2.4.	Oneri Tributarî									
1.2.4.01.	Imposta regionale sulle attività produttive (IRAP)									
1.2.4.02.	Altri tributi	50,00	100,00		150,00	67,50	18,00	85,50		64,50
	Totale 1.2.4. - Oneri Tributarî	50,00	100,00		150,00	67,50	18,00	85,50	0,00	64,50
1.2.6.	Uscite non classificabili in altre voci									



ACCADEMIA NAZIONALE DEI LINCEI
 RENDICONTO FINANZIARIO GESTIONALE ESERCIZIO 2014 / C.R.A.:1.2.FRA
 (1.2.FRA: FONDO AMALIA BRUNO FRASSETTO)

USCITE

Capitolo		Gestione della Competenza 2014								
Codice	Denominazione	Previsioni				Somme Impegnate			Diff. rispetto alle Previsioni	
		Iniziali	Variazioni		Definitive (3+4-5)	Pagate	Rimaste da Pagare	Totale Impegni (7 + 8)	In Più (9 - 6)	In Meno (6 - 9)
			In +	In -						
1	2	3	4	5	6	7	8	9	10	11
1.2.6.02.	Oneri vari straordinari									
1.2.6.03.	Altre spese correnti non classificabili									
1.2.6.04.	Spese per liti arbitraggi									
	Totale 1.2.6. - Uscite non classificabili in altre voci								0,00	0,00
	<i>Totale 1.2. - Interventi diversi</i>	123.596,00	12.679,00	0,00	136.275,00	115.536,98	969,71	116.506,69		19.768,31
	<i>Totale generale 1. - Uscite correnti</i>	126.096,00	12.679,00	0,00	138.775,00	117.778,61	969,71	118.748,32		20.026,68
	2. - Uscite in conto capitale									
	<i>2.1. - Investimenti</i>									
2.1.1.	Acquisizione di beni di uso durevole ed opere immobiliari									
2.1.1.02.	Ricostruzioni ripristini e trasformazione di immobili	15.000,00			15.000,00	13.037,40		13.037,40		1.962,60
2.1.1.03.	Ricostruzioni ripristini e trasformazione di immobili in corso									
	Totale 2.1.1. - Acquisizione di beni di uso durevole ed opere immobiliari	15.000,00			15.000,00	13.037,40		13.037,40	0,00	1.962,60
2.1.2.	Acquisizioni di Immobilizzazioni Tecniche									
2.1.2.01.	Acquisti di impianti									



ACCADEMIA NAZIONALE DEI LINCEI
 RENDICONTO FINANZIARIO GESTIONALE ESERCIZIO 2014 / C.R.A.:1.2.FRA
 (1.2.FRA: FONDO AMALIA BRUNO FRASSETTO)

USCITE

Capitolo		Gestione della Competenza 2014								
Codice	Denominazione	Previsioni				Somme Impegnate			Diff. rispetto alle Previsioni	
		Iniziali	Variazioni		Definitive (3+4-5)	Pagate	Rimaste da Pagare	Totale Impegni (7 + 8)	In Più (9 - 6)	In Meno (6 - 9)
			In +	In -						
1	2	3	4	5	6	7	8	9	10	11
2.1.2.02.	Ripristini e trasformazioni straordinari di impianti									
	Totale 2.1.2. - Acquisizioni di Immobilizzazioni Tecniche								0,00	0,00
2.1.3.	Partecipazioni e acquisto di valori mobiliari									
2.1.3.01.	Partecipazioni azionarie Fondi									
2.1.3.03.	Acquisti di titoli obbligazionari	150.000,00			150.000,00					150.000,00
2.1.3.05.	Acquisti di altri titoli di credito									
	Totale 2.1.3. - Partecipazioni e acquisto di valori mobiliari	150.000,00			150.000,00				0,00	150.000,00
	Totale 2.1. - Investimenti	165.000,00	0,00	0,00	165.000,00	13.037,40	0,00	13.037,40		151.962,60
	Totale generale 2. - Uscite in conto capitale	165.000,00	0,00	0,00	165.000,00	13.037,40	0,00	13.037,40		151.962,60
	4. - Uscite aventi natura di partite di giro									
	4.1. - Uscite aventi natura di partite di giro									
4.1.1.	Uscite aventi natura di partite di giro									
4.1.1.01.	Versamento ritenute erariali	10.000,00			10.000,00	12.551,43		12.551,43	2.551,43	
4.1.1.05.	Somme pagate per conto di terzi									
4.1.1.06.	Partite in conto sospesi	3.500,00			3.500,00		3.261,63	3.261,63		238,37
4.1.1.08.	Versamenti sul conto titoli									
	Totale 4.1.1. - Uscite aventi natura di partite di giro	13.500,00			13.500,00	12.551,43	3.261,63	15.813,06	2.313,06	0,00



ACCADEMIA NAZIONALE DEI LINCEI
RENDICONTO FINANZIARIO GESTIONALE ESERCIZIO 2014 / C.R.A.:1.2.FRA
(1.2.FRA: FONDO AMALIA BRUNO FRASSETTO)

USCITE

Capitolo		Gestione della Competenza 2014								
Codice	Denominazione	Previsioni				Somme Impegnate			Diff. rispetto alle Previsioni	
		Iniziali	Variazioni		Definitive (3+4-5)	Pagate	Rimaste da Pagare	Totale Impegni (7 + 8)	In Più (9 - 6)	In Meno (6 - 9)
			In +	In -						
1	2	3	4	5	6	7	8	9	10	11
	<i>Totale 4.1. - Uscite aventi natura di partite di giro</i>	13.500,00	0,00	0,00	13.500,00	12.551,43	3.261,63	15.813,06	2.313,06	
	<i>Totale generale 4. - Uscite aventi natura di partite di giro</i>	13.500,00	0,00	0,00	13.500,00	12.551,43	3.261,63	15.813,06	2.313,06	
	Totale 1.2.FRA - FONDO AMALIA BRUNO FRASSETTO	304.596,00	12.679,00	0,00	317.275,00	143.367,44	4.231,34	147.598,78		169.676,22
	Totale 1.2. - Fondo	304.596,00	12.679,00	0,00	317.275,00	143.367,44	4.231,34	147.598,78		169.676,22
	Totale 1. - Preventivo finanziario	304.596,00	12.679,00	0,00	317.275,00	143.367,44	4.231,34	147.598,78		169.676,22



ACCADEMIA NAZIONALE DEI LINCEI
 RENDICONTO FINANZIARIO GESTIONALE ESERCIZIO 2014 / C.R.A.:1.2.FRA
 (1.2.FRA: FONDO AMALIA BRUNO FRASSETTO)

USCITE

Capitolo		Gestione della Competenza 2014								
Codice	Denominazione	Previsioni				Somme Impegnate			Diff. rispetto alle Previsioni	
		Iniziali	Variazioni		Definitive (3+4-5)	Pagate	Rimaste da Pagare	Totale Impegni (7 + 8)	In Più (9 - 6)	In Meno (6 - 9)
			In +	In -						
1	2	3	4	5	6	7	8	9	10	11
	Riepilogo dei Titoli									
	Riepilogo del titoli Centro Resp. Amm.va FONDO AMALIA BRUNO FRASSETTO									
	<i>Titolo I</i>	126.096,00	12.679,00	0,00	138.775,00	117.778,61	969,71	118.748,32	0,00	20.026,68
	<i>Titolo II</i>	165.000,00	0,00	0,00	165.000,00	13.037,40	0,00	13.037,40	0,00	151.962,60
	<i>Titolo IV</i>	13.500,00	0,00	0,00	13.500,00	12.551,43	3.261,63	15.813,06	2.313,06	0,00
	Totale delle uscite Centro Resp. Amm.va FONDO AMALIA BRUNO FRASSETTO	304.596,00	12.679,00	0,00	317.275,00	143.367,44	4.231,34	147.598,78	0,00	169.676,22
	Totale delle Uscite	304.596,00	12.679,00	0,00	317.275,00	143.367,44	4.231,34	147.598,78		169.676,22
	Disavanzo Amministrazione									
	Avanzo Finanziario							26.256,63	26.256,63	
	Avanzo di Cassa									
	Totale a Pareggio	304.596,00	12.679,00	0,00	317.275,00	143.367,44	4.231,34	173.855,41		143.419,59



ACCADEMIA NAZIONALE DEI LINCEI
RENDICONTO FINANZIARIO GESTIONALE ESERCIZIO 2014
(1.2.FRA: FONDO AMALIA BRUNO FRASSETTO)

ENTRATE

Capitolo Codice	Gestione dei Residui 2014						Gestione di Cassa 2014				Totale dei Residui Attivi al Termine dell'Esercizio 2014 (8 + 14)
	Residui Attivi al 1° Gennaio 2014	Riscossi	Rimasti da Riscuotere	Totale (13 + 14)	Variazioni		Previsioni	Riscossioni (7 + 13)	Diff. rispetto alle Previsioni		
					In più (15 - 12)	In meno (12 - 15)			In Più (19 - 18)	In Meno (18 - 19)	
1	12	13	14	15	16	17	18	19	20	21	22
1.3.1.											
1.3.1.01.									0,00	0,00	
1.3.2.											
1.3.2.01.	13.030,40	13.030,40		13.030,40			82.427,40	40.530,40		41.897,00	28.678,08
1.3.2.02.							62.544,00	57.378,11		5.165,89	
1.3.2.03.							12.679,00	12.678,82		0,18	
1.3.2.04.	22.634,13	22.634,13		22.634,13			26.360,13	46.955,45	20.595,32		7.486,02
	35.664,53	35.664,53		35.664,53			184.010,53	157.542,78	20.595,32	47.063,07	36.164,10
1.3.3.											
1.3.3.01.											



ACCADEMIA NAZIONALE DEI LINCEI
RENDICONTO FINANZIARIO GESTIONALE ESERCIZIO 2014
(1.2.FRA: FONDO AMALIA BRUNO FRASSETTO)

ENTRATE

Capitolo Codice	Gestione dei Residui 2014						Gestione di Cassa 2014				Totale dei Residui Attivi al Termine dell'Esercizio 2014 (8 + 14)
	Residui Attivi al 1° Gennaio 2014	Riscossi	Rimasti da Riscuotere	Totale (13 + 14)	Variazioni		Previsioni	Riscossioni (7 + 13)	Diff. rispetto alle Previsioni		
					In più (15 - 12)	In meno (12 - 15)			In Più (19 - 18)	In Meno (18 - 19)	
1	12	13	14	15	16	17	18	19	20	21	22
									0,00	0,00	
	35.664,53	35.664,53	0,00	35.664,53	0,00	0,00	184.010,53	157.542,78	20.595,32	47.063,07	36.164,10
	35.664,53	35.664,53	0,00	35.664,53	0,00	0,00	184.010,53	157.542,78	20.595,32	47.063,07	36.164,10
2.1.3.											
2.1.3.01.											
2.1.3.02.											
2.1.3.03.							150.000,00			150.000,00	
2.1.3.05.							150.000,00		0,00	150.000,00	
	0,00	0,00	0,00	0,00	0,00	0,00	150.000,00	0,00	0,00	150.000,00	0,00
	0,00	0,00	0,00	0,00	0,00	0,00	150.000,00	0,00	0,00	150.000,00	0,00



ACCADEMIA NAZIONALE DEI LINCEI
RENDICONTO FINANZIARIO GESTIONALE ESERCIZIO 2014
(1.2.FRA: FONDO AMALIA BRUNO FRASSETTO)

ENTRATE

Capitolo Codice	Gestione dei Residui 2014						Gestione di Cassa 2014				Totale dei Residui Attivi al Termine dell'Esercizio 2014 (8 + 14)
	Residui Attivi al 1° Gennaio 2014	Riscossi	Rimasti da Riscuotere	Totale (13 + 14)	Variazioni		Previsioni	Riscossioni (7 + 13)	Diff. rispetto alle Previsioni		
					In più (15 - 12)	In meno (12 - 15)			In Più (19 - 18)	In Meno (18 - 19)	
1	12	13	14	15	16	17	18	19	20	21	22
4.1.1.											
4.1.1.01.							10.000,00	12.551,43	2.551,43		
4.1.1.05.											
4.1.1.06.							3.500,00	3.261,63		238,37	
4.1.1.08.	1.564.743,35	150.000,00	1.414.743,35	1.564.743,35			1.564.743,35	150.000,00		1.414.743,35	1.414.743,35
	1.564.743,35	150.000,00	1.414.743,35	1.564.743,35			1.578.243,35	165.813,06	2.551,43	1.414.981,72	1.414.743,35
	1.564.743,35	150.000,00	1.414.743,35	1.564.743,35	0,00	0,00	1.578.243,35	165.813,06	2.551,43	1.414.981,72	1.414.743,35
	1.564.743,35	150.000,00	1.414.743,35	1.564.743,35	0,00	0,00	1.578.243,35	165.813,06	2.551,43	1.414.981,72	1.414.743,35
	1.600.407,88	185.664,53	1.414.743,35	1.600.407,88	0,00	0,00	1.912.253,88	323.355,84	23.146,75	1.612.044,79	1.450.907,45
	1.600.407,88	185.664,53	1.414.743,35	1.600.407,88	0,00	0,00	1.912.253,88	323.355,84	23.146,75	1.612.044,79	1.450.907,45
	1.600.407,88	185.664,53	1.414.743,35	1.600.407,88	0,00	0,00	1.912.253,88	323.355,84	23.146,75	1.612.044,79	1.450.907,45



ACCADEMIA NAZIONALE DEI LINCEI
 RENDICONTO FINANZIARIO GESTIONALE ESERCIZIO 2014
 (1.2.FRA: FONDO AMALIA BRUNO FRASSETTO)

ENTRATE

Capitolo Codice	Gestione dei Residui 2014						Gestione di Cassa 2014				Totale dei Residui Attivi al Termine dell'Esercizio 2014 (8 + 14)
	Residui Attivi al 1° Gennaio 2014	Riscossi	Rimasti da Riscuotere	Totale (13 + 14)	Variazioni		Previsioni	Riscossioni (7 + 13)	Diff. rispetto alle Previsioni		
					In più (15 - 12)	In meno (12 - 15)			In Più (19 - 18)	In Meno (18 - 19)	
1	12	13	14	15	16	17	18	19	20	21	22
	35.664,53	35.664,53	0,00	35.664,53	0,00	0,00	184.010,53	157.542,78	0,00	26.467,75	36.164,10
	0,00	0,00	0,00	0,00	0,00	0,00	150.000,00	0,00	0,00	150.000,00	0,00
	1.564.743,35	150.000,00	1.414.743,35	1.564.743,35	0,00	0,00	1.578.243,35	165.813,06	0,00	1.412.430,29	1.414.743,35
	1.600.407,88	185.664,53	1.414.743,35	1.600.407,88	0,00	0,00	1.912.253,88	323.355,84	0,00	1.588.898,04	1.450.907,45
	1.600.407,88	185.664,53	1.414.743,35	1.600.407,88	0,00	0,00	1.912.253,88	323.355,84	0,00	1.588.898,04	1.450.907,45
	1.600.407,88	185.664,53	1.414.743,35	1.600.407,88	0,00	0,00	1.912.253,88	323.355,84	0,00	1.588.898,04	1.450.907,45



ACCADEMIA NAZIONALE DEI LINCEI
RENDICONTO FINANZIARIO GESTIONALE ESERCIZIO 2014
(1.2.FRA: FONDO AMALIA BRUNO FRASSETTO)

USCITE

Capitolo Codice	Gestione dei Residui 2014						Gestione di Cassa 2014				Totale dei Residui Passivi al Termine dell'Esercizio 2014 (8 + 14)
	Residui Passivi al 1° Gennaio 2014	Pagati	Rimasti da Pagare	Totale (13 + 14)	Variazioni		Previsioni	Pagamenti (7 + 13)	Diff. rispetto alle Previsioni		
					In più (15 - 12)	In meno (12 - 15)			In Più (19 - 18)	In Meno (18 - 19)	
1	12	13	14	15	16	17	18	19	20	21	22
1.1.3.											
1.1.3.05.											
1.1.3.09.							2.500,00	2.241,63		258,37	
1.1.3.10.											
1.1.3.14.											
1.1.3.16.											
1.1.3.19.							2.500,00	2.241,63	0,00	258,37	
	0,00	0,00	0,00	0,00	0,00	0,00	2.500,00	2.241,63	0,00	258,37	0,00



ACCADEMIA NAZIONALE DEI LINCEI
 RENDICONTO FINANZIARIO GESTIONALE ESERCIZIO 2014
 (1.2.FRA: FONDO AMALIA BRUNO FRASSETTO)

USCITE

Capitolo Codice	Gestione dei Residui 2014						Gestione di Cassa 2014				Totale dei Residui Passivi al Termine dell'Esercizio 2014 (8 + 14)
	Residui Passivi al 1° Gennaio 2014	Pagati	Rimasti da Pagare	Totale (13 + 14)	Variazioni		Previsioni	Pagamenti (7 + 13)	Diff. rispetto alle Previsioni		
					In più (15 - 12)	In meno (12 - 15)			In Più (19 - 18)	In Meno (18 - 19)	
1	12	13	14	15	16	17	18	19	20	21	22
1.2.1.											
1.2.1.01.											
1.2.1.02.											
1.2.1.03.							51.500,00	50.389,60		1.110,40	
1.2.1.11.							12.579,00			12.579,00	
							64.079,00	50.389,60	0,00	13.689,40	
1.2.2.											
1.2.2.04.							70.000,00	64.285,71		5.714,29	
							70.000,00	64.285,71	0,00	5.714,29	
1.2.3.											
1.2.3.01.							1.746,00	794,17		951,83	951,71
1.2.3.02.							300,00			300,00	
							2.046,00	794,17	0,00	1.251,83	951,71
1.2.4.											
1.2.4.01.											
1.2.4.02.	11,11	11,11		11,11			161,11	78,61		82,50	18,00
	11,11	11,11		11,11			161,11	78,61	0,00	82,50	18,00
1.2.6.											



ACCADEMIA NAZIONALE DEI LINCEI
 RENDICONTO FINANZIARIO GESTIONALE ESERCIZIO 2014
 (1.2.FRA: FONDO AMALIA BRUNO FRASSETTO)

USCITE

Capitolo Codice	Gestione dei Residui 2014						Gestione di Cassa 2014				Totale dei Residui Passivi al Termine dell'Esercizio 2014 (8 + 14)
	Residui Passivi al 1° Gennaio 2014	Pagati	Rimasti da Pagare	Totale (13 + 14)	Variazioni		Previsioni	Pagamenti (7 + 13)	Diff. rispetto alle Previsioni		
					In più (15 - 12)	In meno (12 - 15)			In Più (19 - 18)	In Meno (18 - 19)	
1	12	13	14	15	16	17	18	19	20	21	22
1.2.6.02.											
1.2.6.03.											
1.2.6.04.									0,00	0,00	
	11,11	11,11	0,00	11,11	0,00	0,00	136.286,11	115.548,09	0,00	20.738,02	969,71
	11,11	11,11	0,00	11,11	0,00	0,00	138.786,11	117.789,72	0,00	20.996,39	969,71
2.1.1.											
2.1.1.02.	2.569,42	2.568,00		2.568,00		1,42	17.569,42	15.605,40		1.964,02	
2.1.1.03.	2.569,42	2.568,00		2.568,00		1,42	17.569,42	15.605,40	0,00	1.964,02	
2.1.2.											
2.1.2.01.											



ACCADEMIA NAZIONALE DEI LINCEI
 RENDICONTO FINANZIARIO GESTIONALE ESERCIZIO 2014
 (1.2.FRA: FONDO AMALIA BRUNO FRASSETTO)

USCITE

Capitolo Codice	Gestione dei Residui 2014						Gestione di Cassa 2014				Totale dei Residui Passivi al Termine dell'Esercizio 2014 (8 + 14)
	Residui Passivi al 1° Gennaio 2014	Pagati	Rimasti da Pagare	Totale (13 + 14)	Variazioni		Previsioni	Pagamenti (7 + 13)	Diff. rispetto alle Previsioni		
					In più (15 - 12)	In meno (12 - 15)			In Più (19 - 18)	In Meno (18 - 19)	
1	12	13	14	15	16	17	18	19	20	21	22
2.1.2.02.									0,00	0,00	
2.1.3.											
2.1.3.01.											
2.1.3.03.							150.000,00			150.000,00	
2.1.3.05.							150.000,00		0,00	150.000,00	
	2.569,42	2.568,00	0,00	2.568,00	0,00	1,42	167.569,42	15.605,40	0,00	151.964,02	0,00
	2.569,42	2.568,00	0,00	2.568,00	0,00	1,42	167.569,42	15.605,40	0,00	151.964,02	0,00
4.1.1.											
4.1.1.01.							10.000,00	12.551,43	2.551,43		
4.1.1.05.	6.336,07	6.336,07		6.336,07			6.336,07	6.336,07			
4.1.1.06.	3.474,16		3.474,16	3.474,16			6.974,16			6.974,16	6.735,79
4.1.1.08.	9.810,23	6.336,07	3.474,16	9.810,23			23.310,23	18.887,50	2.551,43	6.974,16	6.735,79



ACCADEMIA NAZIONALE DEI LINCEI
 RENDICONTO FINANZIARIO GESTIONALE ESERCIZIO 2014
 (1.2.FRA: FONDO AMALIA BRUNO FRASSETTO)

USCITE

Capitolo Codice	Gestione dei Residui 2014						Gestione di Cassa 2014				Totale dei Residui Passivi al Termine dell'Esercizio 2014 (8 + 14)
	Residui Passivi al 1° Gennaio 2014	Pagati	Rimasti da Pagare	Totale (13 + 14)	Variazioni		Previsioni	Pagamenti (7 + 13)	Diff. rispetto alle Previsioni		
					In più (15 - 12)	In meno (12 - 15)			In Più (19 - 18)	In Meno (18 - 19)	
1	12	13	14	15	16	17	18	19	20	21	22
	9.810,23	6.336,07	3.474,16	9.810,23	0,00	0,00	23.310,23	18.887,50	2.551,43	6.974,16	6.735,79
	9.810,23	6.336,07	3.474,16	9.810,23	0,00	0,00	23.310,23	18.887,50	2.551,43	6.974,16	6.735,79
	12.390,76	8.915,18	3.474,16	12.389,34	0,00	1,42	329.665,76	152.282,62	2.551,43	179.934,57	7.705,50
	12.390,76	8.915,18	3.474,16	12.389,34	0,00	1,42	329.665,76	152.282,62	2.551,43	179.934,57	7.705,50
	12.390,76	8.915,18	3.474,16	12.389,34	0,00	1,42	329.665,76	152.282,62	2.551,43	179.934,57	7.705,50



ACCADEMIA NAZIONALE DEI LINCEI
 RENDICONTO FINANZIARIO GESTIONALE ESERCIZIO 2014
 (1.2.FRA: FONDO AMALIA BRUNO FRASSETTO)

USCITE

Capitolo Codice	Gestione dei Residui 2014						Gestione di Cassa 2014				Totale dei Residui Passivi al Termine dell'Esercizio 2014 (8 + 14)
	Residui Passivi al 1° Gennaio 2014	Pagati	Rimasti da Pagare	Totale (13 + 14)	Variazioni		Previsioni	Pagamenti (7 + 13)	Diff. rispetto alle Previsioni		
					In più (15 - 12)	In meno (12 - 15)			In Più (19 - 18)	In Meno (18 - 19)	
1	12	13	14	15	16	17	18	19	20	21	22
	11,11	11,11	0,00	11,11	0,00	0,00	138.786,11	117.789,72	0,00	20.996,39	969,71
	2.569,42	2.568,00	0,00	2.568,00	0,00	1,42	167.569,42	15.605,40	0,00	151.964,02	0,00
	9.810,23	6.336,07	3.474,16	9.810,23	0,00	0,00	23.310,23	18.887,50	0,00	4.422,73	6.735,79
	12.390,76	8.915,18	3.474,16	12.389,34	0,00	1,42	329.665,76	152.282,62	0,00	177.383,14	7.705,50
	12.390,76	8.915,18	3.474,16	12.389,34	0,00	1,42	329.665,76	152.282,62	0,00	177.383,14	7.705,50
							1.582.588,12			1.582.588,12	
	12.390,76	8.915,18	3.474,16	12.389,34	0,00	1,42	1.912.253,88	152.282,62	0,00	1.759.971,26	7.705,50



ACCADEMIA NAZIONALE DEI LINCEI
 RENDICONTO FINANZIARIO GESTIONALE ESERCIZIO 2014 / C.R.A.:1.2.GEN
 (1.2.GEN: SPESE DI FUNZIONAMENTO DEI FONDI)

ENTRATE

Capitolo		Gestione della Competenza 2014								
Codice	Denominazione	Previsioni				Somme Accertate			Diff. rispetto alle Previsioni	
		Iniziali	Variazioni		Definitive (3+4-5)	Riscosse	Rimaste da Riscuotere	Totale Accertamenti (7 + 8)	In Più (9 - 6)	In Meno (6 - 9)
			In +	In -						
1	2	3	4	5	6	7	8	9	10	11
	<u>1. - Preventivo finanziario</u>									
	<u>1.2. - Fondo</u>									
	<u>1.2.GEN - SPESE DI FUNZIONAMENTO DEI FONDI</u>									
	<u>1. - Entrate correnti</u>									
	<u>1.3. - Altre entrate</u>									
1.3.2.	Redditi e proventi patrimoniali									
1.3.2.04.	Interessi attivi su conti correnti e prestiti al personale					341,84	288,10	629,94	629,94	
	Totale 1.3.2. - Redditi e proventi patrimoniali					341,84	288,10	629,94	629,94	0,00
1.3.3.	Poste correttive e compensative di uscite correnti									
1.3.3.01.	Recuperi e rimborsi diversi	120.000,00			120.000,00					120.000,00
1.3.3.03.	Contributi dei fondi amministrati dall'Accademia					93.877,55		93.877,55	93.877,55	
	Totale 1.3.3. - Poste correttive e compensative di uscite correnti	120.000,00			120.000,00	93.877,55		93.877,55	0,00	26.122,45
	<u>Totale 1.3. - Altre entrate</u>	120.000,00	0,00	0,00	120.000,00	94.219,39	288,10	94.507,49		25.492,51
	<u>Totale generale 1. - Entrate correnti</u>	120.000,00	0,00	0,00	120.000,00	94.219,39	288,10	94.507,49		25.492,51
	<u>4. - Entrate aventi natura di partite di giro</u>									
	<u>4.1. - Entrate aventi natura di partite di giro</u>									



ACCADEMIA NAZIONALE DEI LINCEI
 RENDICONTO FINANZIARIO GESTIONALE ESERCIZIO 2014 / C.R.A.:1.2.GEN
 (1.2.GEN: SPESE DI FUNZIONAMENTO DEI FONDI)

ENTRATE

Capitolo		Gestione della Competenza 2014								
Codice	Denominazione	Previsioni			Somme Accertate			Diff. rispetto alle Previsioni		
		Iniziali	Variazioni		Definitive (3+4-5)	Riscosse	Rimaste da Riscuotere	Totale Accertamenti (7 + 8)	In Più (9 - 6)	In Meno (6 - 9)
			In +	In -						
1	2	3	4	5	6	7	8	9	10	11
4.1.1.	Entrate aventi natura di partite di giro									
4.1.1.01.	Versamento ritenute erariali	35.000,00			35.000,00					35.000,00
4.1.1.02.	Versamento ritenute previdenziali	10.000,00			10.000,00					10.000,00
4.1.1.05.	Rimborsi di somme pagate per conto di terzi									
	Totale 4.1.1. - Entrate aventi natura di partite di giro	45.000,00			45.000,00				0,00	45.000,00
	Totale 4.1. - Entrate aventi natura di partite di giro	45.000,00	0,00	0,00	45.000,00	0,00	0,00	0,00		45.000,00
	Totale generale 4. - Entrate aventi natura di partite di giro	45.000,00	0,00	0,00	45.000,00	0,00	0,00	0,00		45.000,00
	Totale 1.2.GEN - SPESE DI FUNZIONAMENTO DEI FONDI	165.000,00	0,00	0,00	165.000,00	94.219,39	288,10	94.507,49		70.492,51
	Totale 1.2. - Fondo	165.000,00	0,00	0,00	165.000,00	94.219,39	288,10	94.507,49		70.492,51
	Totale 1. - Preventivo finanziario	165.000,00	0,00	0,00	165.000,00	94.219,39	288,10	94.507,49		70.492,51



ACCADEMIA NAZIONALE DEI LINCEI
 RENDICONTO FINANZIARIO GESTIONALE ESERCIZIO 2014 / C.R.A.:1.2.GEN
 (1.2.GEN: SPESE DI FUNZIONAMENTO DEI FONDI)

ENTRATE

Capitolo		Gestione della Competenza 2014								
Codice	Denominazione	Previsioni				Somme Accertate			Diff. rispetto alle Previsioni	
		Iniziali	Variazioni		Definitive (3+4-5)	Riscosse	Rimaste da Riscuotere	Totale Accertamenti (7 + 8)	In Più (9 - 6)	In Meno (6 - 9)
			In +	In -						
1	2	3	4	5	6	7	8	9	10	11
	Riepilogo dei Titoli									
	Riepilogo dei titoli Centro Resp. Amm.va SPESE DI FUNZIONAMENTO DEI FONDI									
	<i>Titolo I</i>	120.000,00	0,00	0,00	120.000,00	94.219,39	288,10	94.507,49	0,00	25.492,51
	<i>Titolo IV</i>	45.000,00	0,00	0,00	45.000,00	0,00	0,00	0,00	0,00	45.000,00
	Totale delle entrate Centro Resp. Amm.va SPESE DI FUNZIONAMENTO DEI FONDI	165.000,00	0,00	0,00	165.000,00	94.219,39	288,10	94.507,49	0,00	70.492,51
	Totale delle Entrate	165.000,00	0,00	0,00	165.000,00	94.219,39	288,10	94.507,49		70.492,51
	Avanzo Ammin. Applicato									
	Disavanzo Finanziario									
	Disavanzo di Cassa									
	Totale a Pareggio	165.000,00	0,00	0,00	165.000,00	94.219,39	288,10	94.507,49		70.492,51



ACCADEMIA NAZIONALE DEI LINCEI
 RENDICONTO FINANZIARIO GESTIONALE ESERCIZIO 2014 / C.R.A.:1.2.GEN
 (1.2.GEN: SPESE DI FUNZIONAMENTO DEI FONDI)

USCITE

Capitolo		Gestione della Competenza 2014								
Codice	Denominazione	Previsioni				Somme Impegnate			Diff. rispetto alle Previsioni	
		Iniziali	Variazioni		Definitive (3+4-5)	Pagate	Rimaste da Pagare	Totale Impegni (7 + 8)	In Più (9 - 6)	In Meno (6 - 9)
			In +	In -						
1	2	3	4	5	6	7	8	9	10	11
	<u>1. - Preventivo finanziario</u>									
	<u>1.2. - Fondo</u>									
	<u>1.2.GEN - SPESE DI FUNZIONAMENTO DEI FONDI</u>									
	<u>1. - Uscite correnti</u>									
	<u>1.1. - Spese di funzionamento</u>									
1.1.1.	Uscite per gli organi dell'Accademia									
1.1.1.02.	Rimborsi ai componenti gli Organi collegiali di Amministrazione	5.000,00			5.000,00					5.000,00
	Totale 1.1.1. - Uscite per gli organi dell'Accademia	5.000,00			5.000,00				0,00	5.000,00
1.1.2.	Oneri per il personale in attivita' di servizio									
1.1.2.02.	Trattamento accessorio	86.677,00			86.677,00	21.500,00	64.220,97	85.720,97		956,03
1.1.2.05.	Oneri previdenziali a carico dell'Amministrazione	20.601,00			20.601,00	5.138,26		5.138,26		15.462,74
1.1.2.06.	IRAP su personale	7.297,00			7.297,00	1.742,50		1.742,50		5.554,50
	Totale 1.1.2. - Oneri per il personale in attivita' di servizio	114.575,00			114.575,00	28.380,76	64.220,97	92.601,73	0,00	21.973,27
	<u>Totale 1.1. - Spese di funzionamento</u>	<u>119.575,00</u>	<u>0,00</u>	<u>0,00</u>	<u>119.575,00</u>	<u>28.380,76</u>	<u>64.220,97</u>	<u>92.601,73</u>		<u>26.973,27</u>
	<u>1.2. - Interventi diversi</u>									
1.2.2.	Trasferimenti passivi									



ACCADEMIA NAZIONALE DEI LINCEI
 RENDICONTO FINANZIARIO GESTIONALE ESERCIZIO 2014 / C.R.A.:1.2.GEN
 (1.2.GEN: SPESE DI FUNZIONAMENTO DEI FONDI)

USCITE

Capitolo		Gestione della Competenza 2014								
Codice	Denominazione	Previsioni				Somme Impegnate			Diff. rispetto alle Previsioni	
		Iniziali	Variazioni		Definitive (3+4-5)	Pagate	Rimaste da Pagare	Totale Impegni (7 + 8)	In Più (9 - 6)	In Meno (6 - 9)
			In +	In -						
1	2	3	4	5	6	7	8	9	10	11
1.2.2.04.	Trasferimenti correnti ad altre Pubbliche Amministrazioni									
	Totale 1.2.2. - Trasferimenti passivi								0,00	0,00
1.2.4.	Oneri Tributari									
1.2.4.01.	Imposta regionale sulle attività produttive (IRAP)	425,00			425,00					425,00
	Totale 1.2.4. - Oneri Tributari	425,00			425,00				0,00	425,00
	Totale 1.2. - Interventi diversi	425,00	0,00	0,00	425,00	0,00	0,00	0,00		425,00
	Totale generale 1. - Uscite correnti	120.000,00	0,00	0,00	120.000,00	28.380,76	64.220,97	92.601,73		27.398,27
	4. - Uscite aventi natura di partite di giro									
	4.1. - Uscite aventi natura di partite di giro									
4.1.1.	Uscite aventi natura di partite di giro									
4.1.1.01.	Versamento ritenute erariali	35.000,00			35.000,00					35.000,00
4.1.1.02.	Versamento ritenute previdenziali	10.000,00			10.000,00					10.000,00
4.1.1.05.	Somme pagate per conto di terzi									
	Totale 4.1.1. - Uscite aventi natura di partite di giro	45.000,00			45.000,00				0,00	45.000,00
	Totale 4.1. - Uscite aventi natura di partite di giro	45.000,00	0,00	0,00	45.000,00	0,00	0,00	0,00		45.000,00



ACCADEMIA NAZIONALE DEI LINCEI
RENDICONTO FINANZIARIO GESTIONALE ESERCIZIO 2014 / C.R.A.:1.2.GEN
(1.2.GEN: SPESE DI FUNZIONAMENTO DEI FONDI)

USCITE

Capitolo		Gestione della Competenza 2014								
Codice	Denominazione	Previsioni			Somme Impegnate			Diff. rispetto alle Previsioni		
		Iniziali	Variazioni		Definitive (3+4-5)	Pagate	Rimaste da Pagare	Totale Impegni (7 + 8)	In Più (9 - 6)	In Meno (6 - 9)
			In +	In -						
1	2	3	4	5	6	7	8	9	10	11
	<i>Totale generale 4. - Uscite aventi natura di partite di giro</i>	45.000,00	0,00	0,00	45.000,00	0,00	0,00	0,00		45.000,00
	Totale 1.2.GEN - SPESE DI FUNZIONAMENTO DEI FONDI	165.000,00	0,00	0,00	165.000,00	28.380,76	64.220,97	92.601,73		72.398,27
	Totale 1.2. - Fondo	165.000,00	0,00	0,00	165.000,00	28.380,76	64.220,97	92.601,73		72.398,27
	Totale 1. - Preventivo finanziario	165.000,00	0,00	0,00	165.000,00	28.380,76	64.220,97	92.601,73		72.398,27



ACCADEMIA NAZIONALE DEI LINCEI
 RENDICONTO FINANZIARIO GESTIONALE ESERCIZIO 2014 / C.R.A.:1.2.GEN
 (1.2.GEN: SPESE DI FUNZIONAMENTO DEI FONDI)

USCITE

Capitolo		Gestione della Competenza 2014								
Codice	Denominazione	Previsioni				Somme Impegnate			Diff. rispetto alle Previsioni	
		Iniziali	Variazioni		Definitive (3+4-5)	Pagate	Rimaste da Pagare	Totale Impegni (7 + 8)	In Più (9 - 6)	In Meno (6 - 9)
			In +	In -						
1	2	3	4	5	6	7	8	9	10	11
	Riepilogo dei Titoli									
	Riepilogo dei titoli Centro Resp. Amm.va SPESE DI FUNZIONAMENTO DEI FONDI									
	<i>Titolo I</i>	120.000,00	0,00	0,00	120.000,00	28.380,76	64.220,97	92.601,73	0,00	27.398,27
	<i>Titolo IV</i>	45.000,00	0,00	0,00	45.000,00	0,00	0,00	0,00	0,00	45.000,00
	Totale delle uscite Centro Resp. Amm.va SPESE DI FUNZIONAMENTO DEI FONDI	165.000,00	0,00	0,00	165.000,00	28.380,76	64.220,97	92.601,73	0,00	72.398,27
	Totale delle Uscite	165.000,00	0,00	0,00	165.000,00	28.380,76	64.220,97	92.601,73		72.398,27
	Disavanzo Amministrazione									
	Avanzo Finanziario							1.905,76	1.905,76	
	Avanzo di Cassa					65.838,63				
	Totale a Pareggio	165.000,00	0,00	0,00	165.000,00	94.219,39	64.220,97	94.507,49		70.492,51



ACCADEMIA NAZIONALE DEI LINCEI
 RENDICONTO FINANZIARIO GESTIONALE ESERCIZIO 2014
 (1.2.GEN: SPESE DI FUNZIONAMENTO DEI FONDI)

ENTRATE

Capitolo	Gestione dei Residui 2014						Gestione di Cassa 2014				Totale dei Residui Attivi al Termine dell'Esercizio 2014 (8 + 14)
	Residui Attivi al 1° Gennaio 2014	Riscossi	Rimasti da Riscuotere	Totale (13 + 14)	Variazioni		Previsioni	Riscossioni (7 + 13)	Diff. rispetto alle Previsioni		
					In più (15 - 12)	In meno (12 - 15)			In Più (19 - 18)	In Meno (18 - 19)	
1	12	13	14	15	16	17	18	19	20	21	22
1.3.2.											
1.3.2.04.								341,84	341,84		288,10
								341,84	341,84	0,00	288,10
1.3.3.											
1.3.3.01.							120.000,00			120.000,00	
1.3.3.03.								93.877,55	93.877,55		
							120.000,00	93.877,55	93.877,55	120.000,00	
	0,00	0,00	0,00	0,00	0,00	0,00	120.000,00	94.219,39	94.219,39	120.000,00	288,10
	0,00	0,00	0,00	0,00	0,00	0,00	120.000,00	94.219,39	94.219,39	120.000,00	288,10



ACCADEMIA NAZIONALE DEI LINCEI
 RENDICONTO FINANZIARIO GESTIONALE ESERCIZIO 2014
 (1.2.GEN: SPESE DI FUNZIONAMENTO DEI FONDI)

ENTRATE


Capitolo Codice	Gestione dei Residui 2014						Gestione di Cassa 2014				Totale dei Residui Attivi al Termine dell'Esercizio 2014 (8 + 14)
	Residui Attivi al 1° Gennaio 2014	Riscossi	Rimasti da Riscuotere	Totale (13 + 14)	Variazioni		Previsioni	Riscossioni (7 + 13)	Diff. rispetto alle Previsioni		
					In più (15 - 12)	In meno (12 - 15)			In Più (19 - 18)	In Meno (18 - 19)	
1	12	13	14	15	16	17	18	19	20	21	22
4.1.1.											
4.1.1.01.							35.000,00				35.000,00
4.1.1.02.							10.000,00				10.000,00
4.1.1.05.	985,55	985,55		985,55			985,55	985,55			
	985,55	985,55		985,55			45.985,55	985,55	0,00	45.000,00	
	985,55	985,55	0,00	985,55	0,00	0,00	45.985,55	985,55	0,00	45.000,00	0,00
	985,55	985,55	0,00	985,55	0,00	0,00	45.985,55	985,55	0,00	45.000,00	0,00
	985,55	985,55	0,00	985,55	0,00	0,00	165.985,55	95.204,94	94.219,39	165.000,00	288,10
	985,55	985,55	0,00	985,55	0,00	0,00	165.985,55	95.204,94	94.219,39	165.000,00	288,10
	985,55	985,55	0,00	985,55	0,00	0,00	165.985,55	95.204,94	94.219,39	165.000,00	288,10



ACCADEMIA NAZIONALE DEI LINCEI
 RENDICONTO FINANZIARIO GESTIONALE ESERCIZIO 2014
 (1.2.GEN: SPESE DI FUNZIONAMENTO DEI FONDI)

ENTRATE

Capitolo Codice	Gestione dei Residui 2014						Gestione di Cassa 2014				Totale dei Residui Attivi al Termine dell'Esercizio 2014 (8 + 14)
	Residui Attivi al 1° Gennaio 2014	Riscossi	Rimasti da Riscuotere	Totale (13 + 14)	Variazioni		Previsioni	Riscossioni (7 + 13)	Diff. rispetto alle Previsioni		
					In più (15 - 12)	In meno (12 - 15)			In Più (19 - 18)	In Meno (18 - 19)	
1	12	13	14	15	16	17	18	19	20	21	22
	0,00	0,00	0,00	0,00	0,00	0,00	120.000,00	94.219,39	0,00	25.780,61	288,10
	985,55	985,55	0,00	985,55	0,00	0,00	45.985,55	985,55	0,00	45.000,00	0,00
	985,55	985,55	0,00	985,55	0,00	0,00	165.985,55	95.204,94	0,00	70.780,61	288,10
	985,55	985,55	0,00	985,55	0,00	0,00	165.985,55	95.204,94	0,00	70.780,61	288,10
	985,55	985,55	0,00	985,55	0,00	0,00	165.985,55	95.204,94	0,00	70.780,61	288,10



ACCADEMIA NAZIONALE DEI LINCEI
 RENDICONTO FINANZIARIO GESTIONALE ESERCIZIO 2014
 (1.2.GEN: SPESE DI FUNZIONAMENTO DEI FONDI)

USCITE

Capitolo Codice	Gestione dei Residui 2014						Gestione di Cassa 2014				Totale dei Residui Passivi al Termine dell'Esercizio 2014 (8 + 14)
	Residui Passivi al 1° Gennaio 2014	Pagati	Rimasti da Pagare	Totale (13 + 14)	Variazioni		Previsioni	Pagamenti (7 + 13)	Diff. rispetto alle Previsioni		
					In più (15 - 12)	In meno (12 - 15)			In Più (19 - 18)	In Meno (18 - 19)	
1	12	13	14	15	16	17	18	19	20	21	22
1.1.1.											
1.1.1.02.							5.000,00			5.000,00	
							5.000,00		0,00	5.000,00	
1.1.2.											
1.1.2.02.							86.677,00	21.500,00		65.177,00	64.220,97
1.1.2.05.							20.601,00	5.138,26		15.462,74	
1.1.2.06.							7.297,00	1.742,50		5.554,50	
							114.575,00	28.380,76	0,00	86.194,24	64.220,97
	0,00	0,00	0,00	0,00	0,00	0,00	119.575,00	28.380,76	0,00	91.194,24	64.220,97
1.2.2.											



ACCADEMIA NAZIONALE DEI LINCEI
 RENDICONTO FINANZIARIO GESTIONALE ESERCIZIO 2014
 (1.2.GEN: SPESE DI FUNZIONAMENTO DEI FONDI)

USCITE

Capitolo Codice	Gestione dei Residui 2014						Gestione di Cassa 2014				Totale dei Residui Passivi al Termine dell'Esercizio 2014 (8 + 14)
	Residui Passivi al 1° Gennaio 2014	Pagati	Rimasti da Pagare	Totale (13 + 14)	Variazioni		Previsioni	Pagamenti (7 + 13)	Diff. rispetto alle Previsioni		
					In più (15 - 12)	In meno (12 - 15)			In Più (19 - 18)	In Meno (18 - 19)	
1	12	13	14	15	16	17	18	19	20	21	22
1.2.2.04.									0,00	0,00	
1.2.4.											
1.2.4.01.							425,00			425,00	
							425,00		0,00	425,00	
	0,00	0,00	0,00	0,00	0,00	0,00	425,00	0,00	0,00	425,00	0,00
	0,00	0,00	0,00	0,00	0,00	0,00	120.000,00	28.380,76	0,00	91.619,24	64.220,97
4.1.1.											
4.1.1.01.							35.000,00			35.000,00	
4.1.1.02.							10.000,00			10.000,00	
4.1.1.05.	985,55		985,55	985,55			985,55			985,55	985,55
	985,55		985,55	985,55			45.985,55		0,00	45.985,55	985,55
	985,55	0,00	985,55	985,55	0,00	0,00	45.985,55	0,00	0,00	45.985,55	985,55



ACCADEMIA NAZIONALE DEI LINCEI
RENDICONTO FINANZIARIO GESTIONALE ESERCIZIO 2014
(1.2.GEN: SPESE DI FUNZIONAMENTO DEI FONDI)

USCITE

Capitolo Codice	Gestione dei Residui 2014						Gestione di Cassa 2014				Totale dei Residui Passivi al Termine dell'Esercizio 2014 (8 + 14)
	Residui Passivi al 1° Gennaio 2014	Pagati	Rimasti da Pagare	Totale (13 + 14)	Variazioni		Previsioni	Pagamenti (7 + 13)	Diff. rispetto alle Previsioni		
					In più (15 - 12)	In meno (12 - 15)			In Più (19 - 18)	In Meno (18 - 19)	
1	12	13	14	15	16	17	18	19	20	21	22
	985,55	0,00	985,55	985,55	0,00	0,00	45.985,55	0,00	0,00	45.985,55	985,55
	985,55	0,00	985,55	985,55	0,00	0,00	165.985,55	28.380,76	0,00	137.604,79	65.206,52
	985,55	0,00	985,55	985,55	0,00	0,00	165.985,55	28.380,76	0,00	137.604,79	65.206,52
	985,55	0,00	985,55	985,55	0,00	0,00	165.985,55	28.380,76	0,00	137.604,79	65.206,52



ACCADEMIA NAZIONALE DEI LINCEI
 RENDICONTO FINANZIARIO GESTIONALE ESERCIZIO 2014
 (1.2.GEN: SPESE DI FUNZIONAMENTO DEI FONDI)

USCITE

Capitolo Codice	Gestione dei Residui 2014						Gestione di Cassa 2014				Totale dei Residui Passivi al Termine dell'Esercizio 2014 (8 + 14)
	Residui Passivi al 1° Gennaio 2014	Pagati	Rimasti da Pagare	Totale (13 + 14)	Variazioni		Previsioni	Pagamenti (7 + 13)	Diff. rispetto alle Previsioni		
					In più (15 - 12)	In meno (12 - 15)			In Più (19 - 18)	In Meno (18 - 19)	
1	12	13	14	15	16	17	18	19	20	21	22
	0,00	0,00	0,00	0,00	0,00	0,00	120.000,00	28.380,76	0,00	91.619,24	64.220,97
	985,55	0,00	985,55	985,55	0,00	0,00	45.985,55	0,00	0,00	45.985,55	985,55
	985,55	0,00	985,55	985,55	0,00	0,00	165.985,55	28.380,76	0,00	137.604,79	65.206,52
	985,55	0,00	985,55	985,55	0,00	0,00	165.985,55	28.380,76	0,00	137.604,79	65.206,52
	985,55	0,00	985,55	985,55	0,00	0,00	165.985,55	28.380,76	0,00	137.604,79	65.206,52



ACCADEMIA NAZIONALE DEI LINCEI
 RENDICONTO FINANZIARIO GESTIONALE ESERCIZIO 2014 / C.R.A.:1.2.GAT
 (1.2.GAT: FONDO GIUSEPPE E PAOLO GATTO)

ENTRATE

Capitolo		Gestione della Competenza 2014								
Codice	Denominazione	Previsioni				Somme Accertate			Diff. rispetto alle Previsioni	
		Iniziali	Variazioni		Definitive (3+4-5)	Riscosse	Rimaste da Riscuotere	Totale Accertamenti (7 + 8)	In Più (9 - 6)	In Meno (6 - 9)
			In +	In -						
1	2	3	4	5	6	7	8	9	10	11
	1. - Preventivo finanziario									
	1.2. - Fondo									
	1.2.GAT - FONDO GIUSEPPE E PAOLO GATTO									
	1. - Entrate correnti									
	1.3. - Altre entrate									
1.3.1.	Entrate derivanti dalla vendita di beni e dalla prestazione di servizi									
1.3.1.01.	Proventi derivanti dalla vendita di pubblicazioni									
	Totale 1.3.1. - Entrate derivanti dalla vendita di beni e dalla prestazione di servizi								0,00	0,00
1.3.2.	Redditi e proventi patrimoniali									
1.3.2.02.	Interessi e premi titoli									
1.3.2.03.	Dividendi ed altri proventi su titoli azionari ed altre partecipazioni									
1.3.2.04.	Interessi attivi su conti correnti e prestiti al personale	549,00			549,00	902,27	260,12	1.162,39	613,39	
	Totale 1.3.2. - Redditi e proventi patrimoniali	549,00			549,00	902,27	260,12	1.162,39	613,39	0,00
1.3.3.	Poste correttive e compensative di uscite correnti									
1.3.3.01.	Recuperi e rimborsi diversi									
	Totale 1.3.3. - Poste correttive e compensative di uscite correnti								0,00	0,00



ACCADEMIA NAZIONALE DEI LINCEI
 RENDICONTO FINANZIARIO GESTIONALE ESERCIZIO 2014 / C.R.A.:1.2.GAT
 (1.2.GAT: FONDO GIUSEPPE E PAOLO GATTO)

ENTRATE

Capitolo		Gestione della Competenza 2014								
Codice	Denominazione	Previsioni			Somme Accertate			Diff. rispetto alle Previsioni		
		Iniziali	Variazioni		Definitive (3+4-5)	Riscosse	Rimaste da Riscuotere	Totale Accertamenti (7 + 8)	In Più (9 - 6)	In Meno (6 - 9)
			In +	In -						
1	2	3	4	5	6	7	8	9	10	11
	<i>Totale 1.3. - Altre entrate</i>	549,00	0,00	0,00	549,00	902,27	260,12	1.162,39	613,39	
	<i>Totale generale 1. - Entrate correnti</i>	549,00	0,00	0,00	549,00	902,27	260,12	1.162,39	613,39	
	2. - Entrate in conto capitale									
	<i>2.1. - Entrate per alienazione di beni patrimoniali e riscossione di crediti</i>									
2.1.3.	Realizzo di valori mobiliari									
2.1.3.01.	Gestione patrimoniale in fondi									
2.1.3.02.	Cessioni di conferimenti e quote in altri enti									
2.1.3.03.	Realizzi titoli emessi o garantiti dallo Stato ed assimilati									
2.1.3.05.	Riscossioni di altri titoli di credito									
	Totale 2.1.3. - Realizzo di valori mobiliari								0,00	0,00
	<i>Totale 2.1. - Entrate per alienazione di beni patrimoniali e riscossione di crediti</i>	0,00	0,00	0,00	0,00	0,00	0,00	0,00	0,00	
	<i>Totale generale 2. - Entrate in conto capitale</i>	0,00	0,00	0,00	0,00	0,00	0,00	0,00	0,00	
	4. - Entrate aventi natura di partite di giro									
	<i>4.1. - Entrate aventi natura di partite di giro</i>									
4.1.1.	Entrate aventi natura di partite di									



ACCADEMIA NAZIONALE DEI LINCEI
 RENDICONTO FINANZIARIO GESTIONALE ESERCIZIO 2014 / C.R.A.:1.2.GAT
 (1.2.GAT: FONDO GIUSEPPE E PAOLO GATTO)

ENTRATE

Capitolo		Gestione della Competenza 2014								
Codice	Denominazione	Previsioni				Somme Accertate			Diff. rispetto alle Previsioni	
		Iniziali	Variazioni		Definitive (3+4-5)	Riscosse	Rimaste da Riscuotere	Totale Accertamenti (7 + 8)	In Più (9 - 6)	In Meno (6 - 9)
			In +	In -						
1	2	3	4	5	6	7	8	9	10	11
4.1.1.01.	giro									
	Versamento ritenute erariali	1.000,00			1.000,00	625,00		625,00		375,00
	Totale 4.1.1. - Entrate aventi natura di partite di giro	1.000,00			1.000,00	625,00		625,00	0,00	375,00
	Totale 4.1. - Entrate aventi natura di partite di giro	1.000,00	0,00	0,00	1.000,00	625,00	0,00	625,00		375,00
	Totale generale 4. - Entrate aventi natura di partite di giro	1.000,00	0,00	0,00	1.000,00	625,00	0,00	625,00		375,00
	Totale 1.2.GAT - FONDO GIUSEPPE E PAOLO GATTO	1.549,00	0,00	0,00	1.549,00	1.527,27	260,12	1.787,39	238,39	
	Totale 1.2. - Fondo	1.549,00	0,00	0,00	1.549,00	1.527,27	260,12	1.787,39	238,39	
	Totale 1. - Preventivo finanziario	1.549,00	0,00	0,00	1.549,00	1.527,27	260,12	1.787,39	238,39	



ACCADEMIA NAZIONALE DEI LINCEI
 RENDICONTO FINANZIARIO GESTIONALE ESERCIZIO 2014 / C.R.A.:1.2.GAT
 (1.2.GAT: FONDO GIUSEPPE E PAOLO GATTO)

ENTRATE

Capitolo		Gestione della Competenza 2014								
Codice	Denominazione	Previsioni				Somme Accertate			Diff. rispetto alle Previsioni	
		Iniziali	Variazioni		Definitive (3+4-5)	Riscosse	Rimaste da Riscuotere	Totale Accertamenti (7 + 8)	In Più (9 - 6)	In Meno (6 - 9)
			In +	In -						
1	2	3	4	5	6	7	8	9	10	11
	Riepilogo dei Titoli									
	Riepilogo dei titoli Centro Resp. Amm.va FONDO GIUSEPPE E PAOLO GATTO									
	<i>Titolo I</i>	549,00	0,00	0,00	549,00	902,27	260,12	1.162,39	613,39	0,00
	<i>Titolo II</i>	0,00	0,00	0,00	0,00	0,00	0,00	0,00	0,00	0,00
	<i>Titolo IV</i>	1.000,00	0,00	0,00	1.000,00	625,00	0,00	625,00	0,00	375,00
	Totale delle entrate Centro Resp. Amm.va FONDO GIUSEPPE E PAOLO GATTO	1.549,00	0,00	0,00	1.549,00	1.527,27	260,12	1.787,39	238,39	0,00
	Totale delle Entrate	1.549,00	0,00	0,00	1.549,00	1.527,27	260,12	1.787,39	238,39	
	Avanzo Ammin. Applicato	2.951,00	276,00		3.227,00					3.227,00
	Disavanzo Finanziario							2.613,61	2.613,61	
	Disavanzo di Cassa					2.873,73				
	Totale a Pareggio	4.500,00	276,00	0,00	4.776,00	4.401,00	260,12	4.401,00		375,00



ACCADEMIA NAZIONALE DEI LINCEI
 RENDICONTO FINANZIARIO GESTIONALE ESERCIZIO 2014 / C.R.A.:1.2.GAT
 (1.2.GAT: FONDO GIUSEPPE E PAOLO GATTO)

USCITE

Capitolo		Gestione della Competenza 2014								
Codice	Denominazione	Previsioni				Somme Impegnate			Diff. rispetto alle Previsioni	
		Iniziali	Variazioni		Definitive (3+4-5)	Pagate	Rimaste da Pagare	Totale Impegni (7 + 8)	In Più (9 - 6)	In Meno (6 - 9)
			In +	In -						
1	2	3	4	5	6	7	8	9	10	11
	<u>1. - Preventivo finanziario</u>									
	<u>1.2. - Fondo</u>									
	<u>1.2.GAT - FONDO GIUSEPPE E PAOLO GATTO</u>									
	<u>1. - Uscite correnti</u>									
	<u>1.1. - Spese di funzionamento</u>									
1.1.3.	Uscite per l'acquisto di beni di consumo e di servizi									
1.1.3.05.	Uscite per il funzionamento di commissioni, comitati, ecc.									
1.1.3.16.	Onorari e compensi per speciali incarichi									
	Totale 1.1.3. - Uscite per l'acquisto di beni di consumo e di servizi								0,00	0,00
	<u>Totale 1.1. - Spese di funzionamento</u>	0,00	0,00	0,00	0,00	0,00	0,00	0,00	0,00	
	<u>1.2. - Interventi diversi</u>									
1.2.1.	Uscite per prestazioni istituzionali									
1.2.1.01.	Organizzazione manifestazioni e convegni									
1.2.1.02.	Borse di studio									
1.2.1.03.	Uscite istituzionali per il conferimento di premi	3.500,00	276,00		3.776,00	3.776,00		3.776,00		



ACCADEMIA NAZIONALE DEI LINCEI
RENDICONTO FINANZIARIO GESTIONALE ESERCIZIO 2014 / C.R.A.:1.2.GAT
(1.2.GAT: FONDO GIUSEPPE E PAOLO GATTO)

USCITE

Capitolo		Gestione della Competenza 2014								
Codice	Denominazione	Previsioni				Somme Impegnate			Diff. rispetto alle Previsioni	
		Iniziali	Variazioni		Definitive (3+4-5)	Pagate	Rimaste da Pagare	Totale Impegni (7 + 8)	In Più (9 - 6)	In Meno (6 - 9)
			In +	In -						
1	2	3	4	5	6	7	8	9	10	11
1.2.1.11.	Accantonamento per attività istituzionale									
	Totale 1.2.1. - Uscite per prestazioni Istituzionali	3.500,00	276,00		3.776,00	3.776,00		3.776,00	0,00	0,00
1.2.2.	Trasferimenti passivi									
1.2.2.04.	Trasferimenti correnti ad altre Pubbliche Amministrazioni									
	Totale 1.2.2. - Trasferimenti passivi								0,00	0,00
1.2.3.	Oneri Finanziari									
1.2.3.01.	Interessi passivi									
1.2.3.02.	Uscite e commissioni bancarie									
	Totale 1.2.3. - Oneri Finanziari								0,00	0,00
1.2.4.	Oneri Tributari									
1.2.4.01.	Imposta regionale sulle attività produttive (IRAP)									
1.2.4.02.	Altri tributi									
	Totale 1.2.4. - Oneri Tributari								0,00	0,00
1.2.6.	Uscite non classificabili in altre voci									
1.2.6.02.	Oneri vari straordinari									
1.2.6.03.	Altre spese correnti non classificabili									
1.2.6.04.	Spese per liti arbitraggi									
	Totale 1.2.6. - Uscite non classificabili in altre voci								0,00	0,00



ACCADEMIA NAZIONALE DEI LINCEI
 RENDICONTO FINANZIARIO GESTIONALE ESERCIZIO 2014 / C.R.A.:1.2.GAT
 (1.2.GAT: FONDO GIUSEPPE E PAOLO GATTO)

USCITE

Capitolo		Gestione della Competenza 2014								
Codice	Denominazione	Previsioni				Somme Impegnate			Diff. rispetto alle Previsioni	
		Iniziali	Variazioni		Definitive (3+4-5)	Pagate	Rimaste da Pagare	Totale Impegni (7 + 8)	In Più (9 - 6)	In Meno (6 - 9)
			In +	In -						
1	2	3	4	5	6	7	8	9	10	11
	<i>Totale 1.2. - Interventi diversi</i>	3.500,00	276,00	0,00	3.776,00	3.776,00	0,00	3.776,00	0,00	
	<i>Totale generale 1. - Uscite correnti</i>	3.500,00	276,00	0,00	3.776,00	3.776,00	0,00	3.776,00	0,00	
	2. - Uscite in conto capitale									
	<i>2.1. - Investimenti</i>									
2.1.3.	Partecipazioni e acquisto di valori mobiliari									
2.1.3.01.	Partecipazioni azionarie Fondi									
2.1.3.03.	Acquisti di titoli obbligazionari									
2.1.3.05.	Acquisti di altri titoli di credito									
	Totale 2.1.3. - Partecipazioni e acquisto di valori mobiliari								0,00	0,00
	<i>Totale 2.1. - Investimenti</i>	0,00	0,00	0,00	0,00	0,00	0,00	0,00	0,00	
	<i>Totale generale 2. - Uscite in conto capitale</i>	0,00	0,00	0,00	0,00	0,00	0,00	0,00	0,00	
	4. - Uscite aventi natura di partite di giro									
	<i>4.1. - Uscite aventi natura di partite di giro</i>									
4.1.1.	Uscite aventi natura di partite di giro									
4.1.1.01.	Versamento ritenute erariali	1.000,00			1.000,00	625,00		625,00		375,00



ACCADEMIA NAZIONALE DEI LINCEI
RENDICONTO FINANZIARIO GESTIONALE ESERCIZIO 2014 / C.R.A.:1.2.GAT
(1.2.GAT: FONDO GIUSEPPE E PAOLO GATTO)

USCITE

Capitolo		Gestione della Competenza 2014								
Codice	Denominazione	Previsioni				Somme Impegnate			Diff. rispetto alle Previsioni	
		Iniziali	Variazioni		Definitive (3+4-5)	Pagate	Rimaste da Pagare	Totale Impegni (7 + 8)	In Più (9 - 6)	In Meno (6 - 9)
			In +	In -						
1	2	3	4	5	6	7	8	9	10	11
	Totale 4.1.1. - Uscite aventi natura di partite di giro	1.000,00			1.000,00	625,00		625,00	0,00	375,00
	<u>Totale 4.1. - Uscite aventi natura di partite di giro</u>	1.000,00	0,00	0,00	1.000,00	625,00	0,00	625,00		375,00
	Totale generale 4. - Uscite aventi natura di partite di giro	1.000,00	0,00	0,00	1.000,00	625,00	0,00	625,00		375,00
	<u>Totale 1.2.GAT - FONDO GIUSEPPE E PAOLO GATTO</u>	4.500,00	276,00	0,00	4.776,00	4.401,00	0,00	4.401,00		375,00
	<u>Totale 1.2. - Fondo</u>	4.500,00	276,00	0,00	4.776,00	4.401,00	0,00	4.401,00		375,00
	<u>Totale 1. - Preventivo finanziario</u>	4.500,00	276,00	0,00	4.776,00	4.401,00	0,00	4.401,00		375,00



ACCADEMIA NAZIONALE DEI LINCEI
 RENDICONTO FINANZIARIO GESTIONALE ESERCIZIO 2014 / C.R.A.:1.2.GAT
 (1.2.GAT: FONDO GIUSEPPE E PAOLO GATTO)

USCITE

Capitolo		Gestione della Competenza 2014								
Codice	Denominazione	Previsioni				Somme Impegnate			Diff. rispetto alle Previsioni	
		Iniziali	Variazioni		Definitive (3+4-5)	Pagate	Rimaste da Pagare	Totale Impegni (7 + 8)	In Più (9 - 6)	In Meno (6 - 9)
			In +	In -						
1	2	3	4	5	6	7	8	9	10	11
	Riepilogo dei Titoli									
	Riepilogo dei titoli Centro Resp. Amm.va FONDO GIUSEPPE E PAOLO GATTO									
	<i>Titolo I</i>	3.500,00	276,00	0,00	3.776,00	3.776,00	0,00	3.776,00	0,00	0,00
	<i>Titolo II</i>	0,00	0,00	0,00	0,00	0,00	0,00	0,00	0,00	0,00
	<i>Titolo IV</i>	1.000,00	0,00	0,00	1.000,00	625,00	0,00	625,00	0,00	375,00
	Totale delle uscite Centro Resp. Amm.va FONDO GIUSEPPE E PAOLO GATTO	4.500,00	276,00	0,00	4.776,00	4.401,00	0,00	4.401,00	0,00	375,00
	Totale delle Uscite	4.500,00	276,00	0,00	4.776,00	4.401,00	0,00	4.401,00		375,00
	Disavanzo Amministrazione									
	Avanzo Finanziario									
	Avanzo di Cassa									
	Totale a Pareggio	4.500,00	276,00	0,00	4.776,00	4.401,00	0,00	4.401,00		375,00



ACCADEMIA NAZIONALE DEI LINCEI
 RENDICONTO FINANZIARIO GESTIONALE ESERCIZIO 2014
 (1.2.GAT: FONDO GIUSEPPE E PAOLO GATTO)

ENTRATE

Capitolo Codice	Gestione dei Residui 2014						Gestione di Cassa 2014				Totale dei Residui Attivi al Termine dell'Esercizio 2014 (8 + 14)
	Residui Attivi al 1° Gennaio 2014	Riscossi	Rimasti da Riscuotere	Totale (13 + 14)	Variazioni		Previsioni	Riscossioni (7 + 13)	Diff. rispetto alle Previsioni		
					In più (15 - 12)	In meno (12 - 15)			In Più (19 - 18)	In Meno (18 - 19)	
1	12	13	14	15	16	17	18	19	20	21	22
1.3.1.											
1.3.1.01.									0,00	0,00	
1.3.2.											
1.3.2.02.											
1.3.2.03.											
1.3.2.04.	911,01	911,01		911,01			1.460,01	1.813,28	353,27		260,12
	911,01	911,01		911,01			1.460,01	1.813,28	353,27	0,00	260,12
1.3.3.											
1.3.3.01.									0,00	0,00	



ACCADEMIA NAZIONALE DEI LINCEI
 RENDICONTO FINANZIARIO GESTIONALE ESERCIZIO 2014
 (1.2.GAT: FONDO GIUSEPPE E PAOLO GATTO)

ENTRATE


Capitolo Codice	Gestione dei Residui 2014						Gestione di Cassa 2014				Totale dei Residui Attivi al Termine dell'Esercizio 2014 (8 + 14)
	Residui Attivi al 1° Gennaio 2014	Riscossi	Rimasti da Riscuotere	Totale (13 + 14)	Variazioni		Previsioni	Riscossioni (7 + 13)	Diff. rispetto alle Previsioni		
					In più (15 - 12)	In meno (12 - 15)			In Più (19 - 18)	In Meno (18 - 19)	
1	12	13	14	15	16	17	18	19	20	21	22
	911,01	911,01	0,00	911,01	0,00	0,00	1.460,01	1.813,28	353,27	0,00	260,12
	911,01	911,01	0,00	911,01	0,00	0,00	1.460,01	1.813,28	353,27	0,00	260,12
2.1.3.											
2.1.3.01.											
2.1.3.02.											
2.1.3.03.											
2.1.3.05.									0,00	0,00	
	0,00	0,00	0,00	0,00	0,00	0,00	0,00	0,00	0,00	0,00	0,00
	0,00	0,00	0,00	0,00	0,00	0,00	0,00	0,00	0,00	0,00	0,00
4.1.1.											



ACCADEMIA NAZIONALE DEI LINCEI
 RENDICONTO FINANZIARIO GESTIONALE ESERCIZIO 2014
 (1.2.GAT: FONDO GIUSEPPE E PAOLO GATTO)

ENTRATE

Capitolo	Gestione dei Residui 2014						Gestione di Cassa 2014				Totale dei Residui Attivi al Termine dell'Esercizio 2014 (8 + 14)
	Residui Attivi al 1° Gennaio 2014	Riscossi	Rimasti da Riscuotere	Totale (13 + 14)	Variazioni		Previsioni	Riscossioni (7 + 13)	Diff. rispetto alle Previsioni		
					In più (15 - 12)	In meno (12 - 15)			In Più (19 - 18)	In Meno (18 - 19)	
1	12	13	14	15	16	17	18	19	20	21	22
4.1.1.01.							1.000,00	625,00		375,00	
							1.000,00	625,00	0,00	375,00	
	0,00	0,00	0,00	0,00	0,00	0,00	1.000,00	625,00	0,00	375,00	0,00
	0,00	0,00	0,00	0,00	0,00	0,00	1.000,00	625,00	0,00	375,00	0,00
	911,01	911,01	0,00	911,01	0,00	0,00	2.460,01	2.438,28	353,27	375,00	260,12
	911,01	911,01	0,00	911,01	0,00	0,00	2.460,01	2.438,28	353,27	375,00	260,12
	911,01	911,01	0,00	911,01	0,00	0,00	2.460,01	2.438,28	353,27	375,00	260,12



ACCADEMIA NAZIONALE DEI LINCEI
RENDICONTO FINANZIARIO GESTIONALE ESERCIZIO 2014
(1.2.GAT: FONDO GIUSEPPE E PAOLO GATTO)

ENTRATE

Capitolo Codice	Gestione dei Residui 2014						Gestione di Cassa 2014				Totale dei Residui Attivi al Termine dell'Esercizio 2014 (8 + 14)
	Residui Attivi al 1° Gennaio 2014	Riscossi	Rimasti da Riscuotere	Totale (13 + 14)	Variazioni		Previsioni	Riscossioni (7 + 13)	Diff. rispetto alle Previsioni		
					In più (15 - 12)	In meno (12 - 15)			In Più (19 - 18)	In Meno (18 - 19)	
1	12	13	14	15	16	17	18	19	20	21	22
	911,01	911,01	0,00	911,01	0,00	0,00	1.460,01	1.813,28	353,27	0,00	260,12
	0,00	0,00	0,00	0,00	0,00	0,00	0,00	0,00	0,00	0,00	0,00
	0,00	0,00	0,00	0,00	0,00	0,00	1.000,00	625,00	0,00	375,00	0,00
	911,01	911,01	0,00	911,01	0,00	0,00	2.460,01	2.438,28	353,27	375,00	260,12
	911,01	911,01	0,00	911,01	0,00	0,00	2.460,01	2.438,28	353,27	375,00	260,12
							2.315,99			2.315,99	
	911,01	911,01	0,00	911,01	0,00	0,00	4.776,00	2.438,28	0,00	2.337,72	260,12



ACCADEMIA NAZIONALE DEI LINCEI
RENDICONTO FINANZIARIO GESTIONALE ESERCIZIO 2014
(1.2.GAT: FONDO GIUSEPPE E PAOLO GATTO)

USCITE

Capitolo Codice	Gestione dei Residui 2014						Gestione di Cassa 2014				Totale dei Residui Passivi al Termine dell'Esercizio 2014 (8 + 14)
	Residui Passivi al 1° Gennaio 2014	Pagati	Rimasti da Pagare	Totale (13 + 14)	Variazioni		Previsioni	Pagamenti (7 + 13)	Diff. rispetto alle Previsioni		
					In più (15 - 12)	In meno (12 - 15)			In Più (19 - 18)	In Meno (18 - 19)	
1	12	13	14	15	16	17	18	19	20	21	22
1.1.3.											
1.1.3.05.											
1.1.3.16.									0,00	0,00	
	0,00	0,00	0,00	0,00	0,00	0,00	0,00	0,00	0,00	0,00	0,00
1.2.1.											
1.2.1.01.											
1.2.1.02.											
1.2.1.03.							3.776,00	3.776,00			



ACCADEMIA NAZIONALE DEI LINCEI
RENDICONTO FINANZIARIO GESTIONALE ESERCIZIO 2014
(1.2.GAT: FONDO GIUSEPPE E PAOLO GATTO)

USCITE

Capitolo Codice	Gestione del Residui 2014						Gestione di Cassa 2014				Totale dei Residui Passivi al Termine dell'Esercizio 2014 (8 + 14)
	Residui Passivi al 1° Gennaio 2014	Pagati	Rimasti da Pagare	Totale (13 + 14)	Variazioni		Previsioni	Pagamenti (7 + 13)	Diff. rispetto alle Previsioni		
					In più (15 - 12)	In meno (12 - 15)			In Più (19 - 18)	In Meno (18 - 19)	
1	12	13	14	15	16	17	18	19	20	21	22
1.2.1.11.							3.776,00	3.776,00	0,00	0,00	
1.2.2.											
1.2.2.04.									0,00	0,00	
1.2.3.											
1.2.3.01.											
1.2.3.02.									0,00	0,00	
1.2.4.											
1.2.4.01.											
1.2.4.02.									0,00	0,00	
1.2.6.											
1.2.6.02.											
1.2.6.03.											
1.2.6.04.									0,00	0,00	



ACCADEMIA NAZIONALE DEI LINCEI
 RENDICONTO FINANZIARIO GESTIONALE ESERCIZIO 2014
 (1.2.GAT: FONDO GIUSEPPE E PAOLO GATTO)

USCITE

Capitolo Codice	Gestione dei Residui 2014						Gestione di Cassa 2014				Totale dei Residui Passivi al Termine dell'Esercizio 2014 (8 + 14)
	Residui Passivi al 1° Gennaio 2014	Pagati	Rimasti da Pagare	Totale (13 + 14)	Variazioni		Previsioni	Pagamenti (7 + 13)	Diff. rispetto alle Previsioni		
					In più (15 - 12)	In meno (12 - 15)			In Più (19 - 18)	In Meno (18 - 19)	
1	12	13	14	15	16	17	18	19	20	21	22
	0,00	0,00	0,00	0,00	0,00	0,00	3.776,00	3.776,00	0,00	0,00	0,00
	0,00	0,00	0,00	0,00	0,00	0,00	3.776,00	3.776,00	0,00	0,00	0,00
2.1.3.											
2.1.3.01.											
2.1.3.03.											
2.1.3.05.									0,00	0,00	
	0,00	0,00	0,00	0,00	0,00	0,00	0,00	0,00	0,00	0,00	0,00
	0,00	0,00	0,00	0,00	0,00	0,00	0,00	0,00	0,00	0,00	0,00
4.1.1.											
4.1.1.01.							1.000,00	625,00		375,00	



ACCADEMIA NAZIONALE DEI LINCEI
RENDICONTO FINANZIARIO GESTIONALE ESERCIZIO 2014
(1.2.GAT: FONDO GIUSEPPE E PAOLO GATTO)

USCITE

Capitolo Codice	Gestione dei Residui 2014						Gestione di Cassa 2014				Totale dei Residui Passivi al Termine dell'Esercizio 2014 (8 + 14)
	Residui Passivi al 1° Gennaio 2014	Pagati	Rimasti da Pagare	Totale (13 + 14)	Variazioni		Previsioni	Pagamenti (7 + 13)	Diff. rispetto alle Previsioni		
					In più (15 - 12)	In meno (12 - 15)			In Più (19 - 18)	In Meno (18 - 19)	
1	12	13	14	15	16	17	18	19	20	21	22
							1.000,00	625,00	0,00	375,00	
	0,00	0,00	0,00	0,00	0,00	0,00	1.000,00	625,00	0,00	375,00	0,00
	0,00	0,00	0,00	0,00	0,00	0,00	1.000,00	625,00	0,00	375,00	0,00
	0,00	0,00	0,00	0,00	0,00	0,00	4.776,00	4.401,00	0,00	375,00	0,00
	0,00	0,00	0,00	0,00	0,00	0,00	4.776,00	4.401,00	0,00	375,00	0,00
	0,00	0,00	0,00	0,00	0,00	0,00	4.776,00	4.401,00	0,00	375,00	0,00



ACCADEMIA NAZIONALE DEI LINCEI
 RENDICONTO FINANZIARIO GESTIONALE ESERCIZIO 2014
 (1.2.GAT: FONDO GIUSEPPE E PAOLO GATTO)

USCITE

Capitolo Codice	Gestione dei Residui 2014						Gestione di Cassa 2014				Totale dei Residui Passivi al Termine dell'Esercizio 2014 (8 + 14)
	Residui Passivi al 1° Gennaio 2014	Pagati	Rimasti da Pagare	Totale (13 + 14)	Variazioni		Previsioni	Pagamenti (7 + 13)	Diff. rispetto alle Previsioni		
					In più (15 - 12)	In meno (12 - 15)			In Più (19 - 18)	In Meno (18 - 19)	
1	12	13	14	15	16	17	18	19	20	21	22
	0,00	0,00	0,00	0,00	0,00	0,00	3.776,00	3.776,00	0,00	0,00	0,00
	0,00	0,00	0,00	0,00	0,00	0,00	0,00	0,00	0,00	0,00	0,00
	0,00	0,00	0,00	0,00	0,00	0,00	1.000,00	625,00	0,00	375,00	0,00
	0,00	0,00	0,00	0,00	0,00	0,00	4.776,00	4.401,00	0,00	375,00	0,00
	0,00	0,00	0,00	0,00	0,00	0,00	4.776,00	4.401,00	0,00	375,00	0,00
	0,00	0,00	0,00	0,00	0,00	0,00	4.776,00	4.401,00	0,00	375,00	0,00



ACCADEMIA NAZIONALE DEI LINCEI
 RENDICONTO FINANZIARIO GESTIONALE ESERCIZIO 2014 / C.R.A.:1.2.GUE
 (1.2.GUE: FONDO GIUSEPPE GUELFÌ)

ENTRATE

Capitolo		Gestione della Competenza 2014								
Codice	Denominazione	Previsioni				Somme Accertate			Diff. rispetto alle Previsioni	
		Iniziali	Variazioni		Definitive (3+4-5)	Riscosse	Rimaste da Riscuotere	Totale Accertamenti (7 + 8)	In Più (9 - 6)	In Meno (6 - 9)
			In +	In -						
1	2	3	4	5	6	7	8	9	10	11
	1. - Preventivo finanziario									
	1.2. - Fondo									
	1.2.GUE - FONDO GIUSEPPE GUELFÌ									
	1. - Entrate correnti									
	1.3. - Altre entrate									
1.3.1.	Entrate derivanti dalla vendita di beni e dalla prestazione di servizi									
1.3.1.01.	Proventi derivanti dalla vendita di pubblicazioni									
	Totale 1.3.1. - Entrate derivanti dalla vendita di beni e dalla prestazione di servizi								0,00	0,00
1.3.2.	Redditi e proventi patrimoniali									
1.3.2.01.	Affitti di immobili	12.000,00			12.000,00	11.775,12	224,88	12.000,00		
1.3.2.02.	Interessi e premi titoli	6.235,00			6.235,00	6.234,38		6.234,38		0,62
1.3.2.03.	Dividendi ed altri proventi su titoli azionari ed altre partecipazioni									
1.3.2.04.	Interessi attivi su conti correnti e prestiti al personale	867,00			867,00	3.278,99	983,11	4.262,10	3.395,10	
	Totale 1.3.2. - Redditi e proventi patrimoniali	19.102,00			19.102,00	21.288,49	1.207,99	22.496,48	3.394,48	0,00
1.3.3.	Poste correttive e compensative di uscite correnti									
1.3.3.01.	Recuperi e rimborsi diversi									



ACCADEMIA NAZIONALE DEI LINCEI
 RENDICONTO FINANZIARIO GESTIONALE ESERCIZIO 2014 / C.R.A.:1.2.GUE
 (1.2.GUE: FONDO GIUSEPPE GUELFI)

ENTRATE

Capitolo		Gestione della Competenza 2014								
Codice	Denominazione	Previsioni			Somme Accertate			Diff. rispetto alle Previsioni		
		Iniziali	Variazioni		Definitive (3+4-5)	Riscosse	Rimaste da Riscuotere	Totale Accertamenti (7 + 8)	In Più (9 - 6)	In Meno (6 - 9)
			In +	In -						
1	2	3	4	5	6	7	8	9	10	11
	Totale 1.3.3. - Poste correttive e compensative di uscite correnti								0,00	0,00
	<i>Totale 1.3. - Altre entrate</i>	19.102,00	0,00	0,00	19.102,00	21.288,49	1.207,99	22.496,48	3.394,48	
	Totale generale 1. - Entrate correnti	19.102,00	0,00	0,00	19.102,00	21.288,49	1.207,99	22.496,48	3.394,48	
	2. - Entrate in conto capitale									
	<i>2.1. - Entrate per alienazione di beni patrimoniali e riscossione di crediti</i>									
2.1.3.	Realizzo di valori mobiliari									
2.1.3.01.	Gestione patrimoniale in fondi									
2.1.3.02.	Cessioni di conferimenti e quote in altri enti									
2.1.3.03.	Realizzi titoli emessi o garantiti dallo Stato ed assimilati									
2.1.3.05.	Riscossioni di altri titoli di credito									
	Totale 2.1.3. - Realizzo di valori mobiliari								0,00	0,00
	<i>Totale 2.1. - Entrate per alienazione di beni patrimoniali e riscossione di crediti</i>	0,00	0,00	0,00	0,00	0,00	0,00	0,00	0,00	
	Totale generale 2. - Entrate in conto capitale	0,00	0,00	0,00	0,00	0,00	0,00	0,00	0,00	
	4. - Entrate aventi natura di partite di giro									



ACCADEMIA NAZIONALE DEI LINCEI
 RENDICONTO FINANZIARIO GESTIONALE ESERCIZIO 2014 / C.R.A.:1.2.GUE
 (1.2.GUE: FONDO GIUSEPPE GUELF)

ENTRATE

Capitolo		Gestione della Competenza 2014								
Codice	Denominazione	Previsioni				Somme Accertate			Diff. rispetto alle Previsioni	
		Iniziali	Variazioni		Definitive (3+4-5)	Riscosse	Rimaste da Riscuotere	Totale Accertamenti (7 + 8)	In Più (9 - 6)	In Meno (6 - 9)
			In +	In -						
1	2	3	4	5	6	7	8	9	10	11
	<i>4.1. - Entrate aventi natura di partite di giro</i>									
4.1.1.	Entrate aventi natura di partite di giro									
4.1.1.01.	Versamento ritenute erariali	3.000,00			3.000,00	2.391,66		2.391,66		608,34
4.1.1.05.	Rimborsi di somme pagate per conto di terzi									
4.1.1.06.	Partite in conto sospesi									
4.1.1.08.	Riscossioni dal conto titoli									
	Totale 4.1.1. - Entrate aventi natura di partite di giro	3.000,00			3.000,00	2.391,66		2.391,66	0,00	608,34
	<i>Totale 4.1. - Entrate aventi natura di partite di giro</i>	3.000,00	0,00	0,00	3.000,00	2.391,66	0,00	2.391,66		608,34
	<i>Totale generale 4. - Entrate aventi natura di partite di giro</i>	3.000,00	0,00	0,00	3.000,00	2.391,66	0,00	2.391,66		608,34
	Totale 1.2.GUE - FONDO GIUSEPPE GUELF	22.102,00	0,00	0,00	22.102,00	23.680,15	1.207,99	24.888,14	2.786,14	
	Totale 1.2. - Fondo	22.102,00	0,00	0,00	22.102,00	23.680,15	1.207,99	24.888,14	2.786,14	
	Totale 1. - Preventivo finanziario	22.102,00	0,00	0,00	22.102,00	23.680,15	1.207,99	24.888,14	2.786,14	



ACCADEMIA NAZIONALE DEI LINCEI
 RENDICONTO FINANZIARIO GESTIONALE ESERCIZIO 2014 / C.R.A.:1.2.GUE
 (1.2.GUE: FONDO GIUSEPPE GUELFÌ)

ENTRATE

Capitolo		Gestione della Competenza 2014								
Codice	Denominazione	Previsioni				Somme Accertate			Diff. rispetto alle Previsioni	
		Iniziali	Variazioni		Definitive (3+4-5)	Riscosse	Rimaste da Riscuotere	Totale Accertamenti (7 + 8)	In Più (9 - 6)	In Meno (6 - 9)
			In +	In -						
1	2	3	4	5	6	7	8	9	10	11
	Riepilogo dei Titoli									
	Riepilogo dei titoli Centro Resp. Amm.va FONDO GIUSEPPE GUELFÌ									
	<i>Titolo I</i>	19.102,00	0,00	0,00	19.102,00	21.288,49	1.207,99	22.496,48	3.394,48	0,00
	<i>Titolo II</i>	0,00	0,00	0,00	0,00	0,00	0,00	0,00	0,00	0,00
	<i>Titolo IV</i>	3.000,00	0,00	0,00	3.000,00	2.391,66	0,00	2.391,66	0,00	608,34
	Totale delle entrate Centro Resp. Amm.va FONDO GIUSEPPE GUELFÌ	22.102,00	0,00	0,00	22.102,00	23.680,15	1.207,99	24.888,14	2.786,14	0,00
	Totale delle Entrate	22.102,00	0,00	0,00	22.102,00	23.680,15	1.207,99	24.888,14	2.786,14	
	Avanzo Ammin. Applicato	8.282,00			8.282,00					8.282,00
	Disavanzo Finanziario									
	Disavanzo di Cassa									
	Totale a Pareggio	30.384,00	0,00	0,00	30.384,00	23.680,15	1.207,99	24.888,14		5.495,86



ACCADEMIA NAZIONALE DEI LINCEI
 RENDICONTO FINANZIARIO GESTIONALE ESERCIZIO 2014 / C.R.A.:1.2.GUE
 (1.2.GUE: FONDO GIUSEPPE GUELFI)

USCITE

Capitolo		Gestione della Competenza 2014								
Codice	Denominazione	Previsioni				Somme Impegnate			Diff. rispetto alle Previsioni	
		Iniziati	Variazioni		Definitive (3+4-5)	Pagate	Rimaste da Pagare	Totale Impegni (7 + 8)	In Più (9 - 6)	In Meno (6 - 9)
			In +	In -						
1	2	3	4	5	6	7	8	9	10	11
	<u>1. - Preventivo finanziario</u>									
	<u>1.2. - Fondo</u>									
	<u>1.2.GUE - FONDO GIUSEPPE GUELFI</u>									
	<u>1. - Uscite correnti</u>									
	<u>1.1. - Spese di funzionamento</u>									
1.1.3.	Uscite per l'acquisto di beni di consumo e di servizi									
1.1.3.09.	Manutenzione ordinaria degli impianti relativi agli immobili	1.500,00			1.500,00	261,27	262,00	523,27		976,73
1.1.3.10.	Spese per utenze telefoniche									
1.1.3.14.	Spese per l'energia elettrica , gas, riscaldamento ed acqua									
1.1.3.16.	Onorari e compensi per speciali incarichi									
1.1.3.19.	Premi di assicurazione									
	Totale 1.1.3. - Uscite per l'acquisto di beni di consumo e di servizi	1.500,00			1.500,00	261,27	262,00	523,27	0,00	976,73
	<u>Totale 1.1. - Spese di funzionamento</u>	1.500,00	0,00	0,00	1.500,00	261,27	262,00	523,27		976,73
	<u>1.2. - Interventi diversi</u>									
1.2.1.	Uscite per prestazioni istituzionali									



ACCADEMIA NAZIONALE DEI LINCEI
RENDICONTO FINANZIARIO GESTIONALE ESERCIZIO 2014 / C.R.A.:1.2.GUE
(1.2.GUE: FONDO GIUSEPPE GUELFI)

USCITE

Capitolo		Gestione della Competenza 2014								
Codice	Denominazione	Previsioni				Somme Impegnate			Diff. rispetto alle Previsioni	
		Iniziali	Variazioni		Definitive (3+4-5)	Pagate	Rimaste da Pagare	Totale Impegni (7 + 8)	In Più (9 - 6)	In Meno (6 - 9)
			In +	In -						
1	2	3	4	5	6	7	8	9	10	11
1.2.1.01.	Organizzazione manifestazioni e convegni									
1.2.1.02.	Borse di studio	21.000,00			21.000,00	15.516,27		15.516,27		5.483,73
1.2.1.03.	Uscite istituzionali per il conferimento di premi									
1.2.1.11.	Accantonamento per attività istituzionale									
	Totale 1.2.1. - Uscite per prestazioni istituzionali	21.000,00			21.000,00	15.516,27		15.516,27	0,00	5.483,73
1.2.2.	Trasferimenti passivi									
1.2.2.04.	Trasferimenti correnti ad altre Pubbliche Amministrazioni									
	Totale 1.2.2. - Trasferimenti passivi								0,00	0,00
1.2.3.	Oneri Finanziari									
1.2.3.01.	Interessi passivi									
1.2.3.02.	Uscite e commissioni bancarie									
	Totale 1.2.3. - Oneri Finanziari								0,00	0,00
1.2.4.	Oneri Tributari									
1.2.4.01.	Imposta regionale sulle attività produttive (IRAP)	2.834,00			2.834,00	1.275,82		1.275,82		1.558,18
1.2.4.02.	Altri tributi	50,00			50,00	3,81	4,00	7,81		42,19
	Totale 1.2.4. - Oneri Tributari	2.884,00			2.884,00	1.279,63	4,00	1.283,63	0,00	1.600,37
1.2.6.	Uscite non classificabili in altre voci									
1.2.6.02.	Oneri vari straordinari									

Pagina: 6



ACCADEMIA NAZIONALE DEI LINCEI
 RENDICONTO FINANZIARIO GESTIONALE ESERCIZIO 2014 / C.R.A.:1.2.GUE
 (1.2.GUE: FONDO GIUSEPPE GUELFI)

USCITE

Capitolo		Gestione della Competenza 2014								
Codice	Denominazione	Previsioni				Somme Impegnate			Diff. rispetto alle Previsioni	
		Iniziali	Variazioni		Definitive (3+4-5)	Pagate	Rimaste da Pagare	Totale Impegni (7 + 8)	In Più (9 - 6)	In Meno (6 - 9)
			In +	In -						
1	2	3	4	5	6	7	8	9	10	11
1.2.6.03.	Altre spese correnti non classificabili									
1.2.6.04.	Spese per liti arbitraggi									
	Totale 1.2.6. - Uscite non classificabili in altre voci								0,00	0,00
	<i>Totale 1.2. - Interventi diversi</i>	23.884,00	0,00	0,00	23.884,00	16.795,90	4,00	16.799,90		7.084,10
	<i>Totale generale 1. - Uscite correnti</i>	25.384,00	0,00	0,00	25.384,00	17.057,17	266,00	17.323,17		8.060,83
	2. - Uscite in conto capitale									
	<u>2.1. - Investimenti</u>									
2.1.1.	Acquisizione di beni di uso durevole ed opere immobiliari									
2.1.1.02.	Ricostruzioni ripristini e trasformazione di immobili	2.000,00			2.000,00					2.000,00
2.1.1.03.	Ricostruzioni ripristini e trasformazione di immobili in corso									
	Totale 2.1.1. - Acquisizione di beni di uso durevole ed opere immobiliari	2.000,00			2.000,00				0,00	2.000,00
2.1.2.	Acquisizioni di Immobilizzazioni Tecniche									
2.1.2.01.	Acquisti di impianti									
2.1.2.02.	Ripristini e trasformazioni straordinari di impianti									



ACCADEMIA NAZIONALE DEI LINCEI
 RENDICONTO FINANZIARIO GESTIONALE ESERCIZIO 2014 / C.R.A.:1.2.GUE
 (1.2.GUE: FONDO GIUSEPPE GUELFI)

USCITE

Capitolo		Gestione della Competenza 2014								
Codice	Denominazione	Previsioni				Somme Impegnate			Diff. rispetto alle Previsioni	
		Iniziali	Variazioni		Definitive (3+4-5)	Pagate	Rimaste da Pagare	Totale Impegni (7 + 8)	In Più (9 - 6)	In Meno (6 - 9)
			In +	In -						
1	2	3	4	5	6	7	8	9	10	11
	Totale 2.1.2. - Acquisizioni di Immobilizzazioni Tecniche								0,00	0,00
2.1.3.	Partecipazioni e acquisto di valori mobiliari									
2.1.3.01.	Partecipazioni azionarie Fondi									
2.1.3.03.	Acquisti di titoli obbligazionari									
2.1.3.05.	Acquisti di altri titoli di credito									
	Totale 2.1.3. - Partecipazioni e acquisto di valori mobiliari								0,00	0,00
	<u>Totale 2.1. - Investimenti</u>	2.000,00	0,00	0,00	2.000,00	0,00	0,00	0,00		2.000,00
	Totale generale 2. - Uscite in conto capitale	2.000,00	0,00	0,00	2.000,00	0,00	0,00	0,00		2.000,00
	4. - Uscite aventi natura di partite di giro									
	<u>4.1. - Uscite aventi natura di partite di giro</u>									
4.1.1.	Uscite aventi natura di partite di giro									
4.1.1.01.	Versamento ritenute erariali	3.000,00			3.000,00	2.391,66		2.391,66		608,34
4.1.1.05.	Somme pagate per conto di terzi									
4.1.1.06.	Partite in conto sospesi									
4.1.1.08.	Versamenti sul conto titoli									
	Totale 4.1.1. - Uscite aventi natura di partite di giro	3.000,00			3.000,00	2.391,66		2.391,66	0,00	608,34
	<u>Totale 4.1. - Uscite aventi natura di partite di giro</u>	3.000,00	0,00	0,00	3.000,00	2.391,66	0,00	2.391,66		608,34



ACCADEMIA NAZIONALE DEI LINCEI
RENDICONTO FINANZIARIO GESTIONALE ESERCIZIO 2014 / C.R.A.:1.2.GUE
(1.2.GUE: FONDO GIUSEPPE GUELFÌ)

USCITE

Capitolo		Gestione della Competenza 2014								
Codice	Denominazione	Previsioni				Somme Impegnate			Diff. rispetto alle Previsioni	
		Iniziali	Variazioni		Definitive (3+4-5)	Pagate	Rimaste da Pagare	Totale Impegni (7 + 8)	In Più (9 - 6)	In Meno (6 - 9)
			In +	In -						
1	2	3	4	5	6	7	8	9	10	11
	<i>Totale generale 4. - Uscite aventi natura di partite di giro</i>	3.000,00	0,00	0,00	3.000,00	2.391,66	0,00	2.391,66		608,34
	Totale 1.2.GUE - FONDO GIUSEPPE GUELFÌ	30.384,00	0,00	0,00	30.384,00	19.448,83	266,00	19.714,83		10.669,17
	Totale 1.2. - Fondo	30.384,00	0,00	0,00	30.384,00	19.448,83	266,00	19.714,83		10.669,17
	Totale 1. - Preventivo finanziario	30.384,00	0,00	0,00	30.384,00	19.448,83	266,00	19.714,83		10.669,17



ACCADEMIA NAZIONALE DEI LINCEI
 RENDICONTO FINANZIARIO GESTIONALE ESERCIZIO 2014 / C.R.A.:1.2.GUE
 (1.2.GUE: FONDO GIUSEPPE GUELF)

USCITE

Capitolo		Gestione della Competenza 2014								
Codice	Denominazione	Previsioni				Somme Impegnate			Diff. rispetto alle Previsioni	
		Iniziali	Variazioni		Definitive (3+4-5)	Pagate	Rimaste da Pagare	Totale Impegni (7 + 8)	In Più (9 - 6)	In Meno (6 - 9)
			In +	In -						
1	2	3	4	5	6	7	8	9	10	11
	Riepilogo dei Titoli									
	Riepilogo dei titoli Centro Resp. Amm.va FONDO GIUSEPPE GUELF									
	<i>Titolo I</i>	25.384,00	0,00	0,00	25.384,00	17.057,17	266,00	17.323,17	0,00	8.060,83
	<i>Titolo II</i>	2.000,00	0,00	0,00	2.000,00	0,00	0,00	0,00	0,00	2.000,00
	<i>Titolo IV</i>	3.000,00	0,00	0,00	3.000,00	2.391,66	0,00	2.391,66	0,00	608,34
	Totale delle uscite Centro Resp. Amm.va FONDO GIUSEPPE GUELF	30.384,00	0,00	0,00	30.384,00	19.448,83	266,00	19.714,83	0,00	10.669,17
	Totale delle Uscite	30.384,00	0,00	0,00	30.384,00	19.448,83	266,00	19.714,83		10.669,17
	Disavanzo Amministrazione									
	Avanzo Finanziario							5.173,31	5.173,31	
	Avanzo di Cassa					4.231,32				
	Totale a Pareggio	30.384,00	0,00	0,00	30.384,00	23.680,15	266,00	24.888,14		5.495,86



ACCADEMIA NAZIONALE DEI LINCEI
RENDICONTO FINANZIARIO GESTIONALE ESERCIZIO 2014
(1.2.GUE: FONDO GIUSEPPE GUELFI)

ENTRATE


Capitolo Codice	Gestione dei Residui 2014						Gestione di Cassa 2014				Totale dei Residui Attivi al Termine dell'Esercizio 2014 (8 + 14)
	Residui Attivi al 1° Gennaio 2014	Riscossi	Rimasti da Riscuotere	Totale (13 + 14)	Variazioni		Previsioni	Riscossioni (7 + 13)	Diff. rispetto alle Previsioni		
					In più (15 - 12)	In meno (12 - 15)			In Più (19 - 18)	In Meno (18 - 19)	
1	12	13	14	15	16	17	18	19	20	21	22
1.3.1.											
1.3.1.01.									0,00	0,00	
1.3.2.											
1.3.2.01.	1.229,14		1.229,14	1.229,14			13.229,14	11.775,12		1.454,02	1.454,02
1.3.2.02.							6.235,00	6.234,38		0,62	
1.3.2.03.											
1.3.2.04.	3.192,21	3.192,21		3.192,21			4.059,21	6.471,20	2.411,99		983,11
	4.421,35	3.192,21	1.229,14	4.421,35			23.523,35	24.480,70	2.411,99	1.454,64	2.437,13
1.3.3.											
1.3.3.01.											



ACCADEMIA NAZIONALE DEI LINCEI
 RENDICONTO FINANZIARIO GESTIONALE ESERCIZIO 2014
 (1.2.GUE: FONDO GIUSEPPE GUELFÌ)

ENTRATE

Capitolo	Gestione dei Residui 2014						Gestione di Cassa 2014				Totale dei Residui Attivi al Termine dell'Esercizio 2014 (8 + 14)
	Residui Attivi al 1° Gennaio 2014	Riscossi	Rimasti da Riscuotere	Totale (13 + 14)	Variazioni		Previsioni	Riscossioni (7 + 13)	Diff. rispetto alle Previsioni		
					In più (15 - 12)	In meno (12 - 15)			In Più (19 - 18)	In Meno (18 - 19)	
1	12	13	14	15	16	17	18	19	20	21	22
									0,00	0,00	
	4.421,35	3.192,21	1.229,14	4.421,35	0,00	0,00	23.523,35	24.480,70	2.411,99	1.454,64	2.437,13
	4.421,35	3.192,21	1.229,14	4.421,35	0,00	0,00	23.523,35	24.480,70	2.411,99	1.454,64	2.437,13
2.1.3.											
2.1.3.01.											
2.1.3.02.											
2.1.3.03.											
2.1.3.05.									0,00	0,00	
	0,00	0,00	0,00	0,00	0,00	0,00	0,00	0,00	0,00	0,00	0,00
	0,00	0,00	0,00	0,00	0,00	0,00	0,00	0,00	0,00	0,00	0,00



ACCADEMIA NAZIONALE DEI LINCEI
 RENDICONTO FINANZIARIO GESTIONALE ESERCIZIO 2014
 (1.2.GUE: FONDO GIUSEPPE GUELFI)

ENTRATE

Capitolo	Gestione dei Residui 2014						Gestione di Cassa 2014				Totale dei Residui Attivi al Termine dell'Esercizio 2014 (8 + 14)
	Residui Attivi al 1° Gennaio 2014	Riscossi	Rimasti da Riscuotere	Totale (13 + 14)	Variazioni		Previsioni	Riscossioni (7 + 13)	Diff. rispetto alle Previsioni		
					In più (15 - 12)	In meno (12 - 15)			In Più (19 - 18)	In Meno (18 - 19)	
1	12	13	14	15	16	17	18	19	20	21	22
4.1.1.											
4.1.1.01.							3.000,00	2.391,66		608,34	
4.1.1.05.											
4.1.1.06.											
4.1.1.08.	141.734,09		141.734,09	141.734,09			141.734,09			141.734,09	141.734,09
	141.734,09		141.734,09	141.734,09			144.734,09	2.391,66	0,00	142.342,43	141.734,09
	141.734,09	0,00	141.734,09	141.734,09	0,00	0,00	144.734,09	2.391,66	0,00	142.342,43	141.734,09
	141.734,09	0,00	141.734,09	141.734,09	0,00	0,00	144.734,09	2.391,66	0,00	142.342,43	141.734,09
	146.155,44	3.192,21	142.963,23	146.155,44	0,00	0,00	168.257,44	26.872,36	2.411,99	143.797,07	144.171,22
	146.155,44	3.192,21	142.963,23	146.155,44	0,00	0,00	168.257,44	26.872,36	2.411,99	143.797,07	144.171,22
	146.155,44	3.192,21	142.963,23	146.155,44	0,00	0,00	168.257,44	26.872,36	2.411,99	143.797,07	144.171,22



ACCADEMIA NAZIONALE DEI LINCEI
 RENDICONTO FINANZIARIO GESTIONALE ESERCIZIO 2014
 (1.2.GUE: FONDO GIUSEPPE GUELFÌ)

ENTRATE

Capitolo Codice	Gestione dei Residui 2014						Gestione di Cassa 2014				Totale dei Residui Attivi al Termine dell'Esercizio 2014 (8 + 14)
	Residui Attivi al 1° Gennaio 2014	Riscossi	Rimasti da Riscuotere	Totale (13 + 14)	Variazioni		Previsioni	Riscossioni (7 + 13)	Diff. rispetto alle Previsioni		
					In più (15 - 12)	In meno (12 - 16)			In Più (19 - 18)	In Meno (18 - 19)	
1	12	13	14	15	16	17	18	19	20	21	22
	4.421,35	3.192,21	1.229,14	4.421,35	0,00	0,00	23.523,35	24.480,70	957,35	0,00	2.437,13
	0,00	0,00	0,00	0,00	0,00	0,00	0,00	0,00	0,00	0,00	0,00
	141.734,09	0,00	141.734,09	141.734,09	0,00	0,00	144.734,09	2.391,66	0,00	142.342,43	141.734,09
	146.155,44	3.192,21	142.963,23	146.155,44	0,00	0,00	168.257,44	26.872,36	957,35	142.342,43	144.171,22
	146.155,44	3.192,21	142.963,23	146.155,44	0,00	0,00	168.257,44	26.872,36	957,35	142.342,43	144.171,22
	146.155,44	3.192,21	142.963,23	146.155,44	0,00	0,00	168.257,44	26.872,36	0,00	141.385,08	144.171,22



ACCADEMIA NAZIONALE DEI LINCEI
RENDICONTO FINANZIARIO GESTIONALE ESERCIZIO 2014
(1.2.GUE: FONDO GIUSEPPE GUELFÌ)

USCITE

Capitolo Codice	Gestione del Residui 2014						Gestione di Cassa 2014				Totale dei Residui Passivi al Termine dell'Esercizio 2014 (8 + 14)
	Residui Passivi al 1° Gennaio 2014	Pagati	Rimasti da Pagare	Totale (13 + 14)	Variazioni		Previsioni	Pagamenti (7 + 13)	Diff. rispetto alle Previsioni		
					In più (15 - 12)	In meno (12 - 15)			In Più (19 - 18)	In Meno (18 - 19)	
1	12	13	14	15	16	17	18	19	20	21	22
1.1.3.											
1.1.3.09.	257,00	257,00		257,00			1.757,00	518,27		1.238,73	262,00
1.1.3.10.											
1.1.3.14.											
1.1.3.16.											
1.1.3.19.	257,00	257,00		257,00			1.757,00	518,27	0,00	1.238,73	262,00
	257,00	257,00	0,00	257,00	0,00	0,00	1.757,00	518,27	0,00	1.238,73	262,00
1.2.1.											



ACCADEMIA NAZIONALE DEI LINCEI
RENDICONTO FINANZIARIO GESTIONALE ESERCIZIO 2014
(1.2.GUE: FONDO GIUSEPPE GUELFÌ)

USCITE

Capitolo Codice	Gestione dei Residui 2014						Gestione di Cassa 2014				Totale dei Residui Passivi al Termine dell'Esercizio 2014 (8 + 14)
	Residui Passivi al 1° Gennaio 2014	Pagati	Rimasti da Pagare	Totale (13 + 14)	Variazioni		Previsioni	Pagamenti (7 + 13)	Diff. rispetto alle Previsioni		
					In più (15 - 12)	In meno (12 - 15)			In Più (19 - 18)	In Meno (18 - 19)	
1	12	13	14	15	16	17	18	19	20	21	22
1.2.1.01.											
1.2.1.02.							21.000,00	15.516,27		5.483,73	
1.2.1.03.											
1.2.1.11.							21.000,00	15.516,27	0,00	5.483,73	
1.2.2.											
1.2.2.04.									0,00	0,00	
1.2.3.											
1.2.3.01.											
1.2.3.02.									0,00	0,00	
1.2.4.											
1.2.4.01.							2.834,00	1.275,82		1.558,18	
1.2.4.02.							50,00	3,81		46,19	4,00
							2.884,00	1.279,63	0,00	1.604,37	4,00
1.2.6.											
1.2.6.02.											



ACCADEMIA NAZIONALE DEI LINCEI
 RENDICONTO FINANZIARIO GESTIONALE ESERCIZIO 2014
 (1.2.GUE: FONDO GIUSEPPE GUELFI)

USCITE

Capitolo Codice	Gestione dei Residui 2014						Gestione di Cassa 2014				Totale dei Residui Passivi al Termine dell'Esercizio 2014 (8 + 14)
	Residui Passivi al 1° Gennaio 2014	Pagati	Rimasti da Pagare	Totale (13 + 14)	Variazioni		Previsioni	Pagamenti (7 + 13)	Diff. rispetto alle Previsioni		
					In più (15 - 12)	In meno (12 - 15)			In Più (19 - 18)	In Meno (18 - 19)	
1	12	13	14	15	16	17	18	19	20	21	22
1.2.6.03.											
1.2.6.04.									0,00	0,00	
	0,00	0,00	0,00	0,00	0,00	0,00	23.884,00	16.795,90	0,00	7.088,10	4,00
	257,00	257,00	0,00	257,00	0,00	0,00	25.641,00	17.314,17	0,00	8.326,83	266,00
2.1.1.											
2.1.1.02.							2.000,00			2.000,00	
2.1.1.03.							2.000,00		0,00	2.000,00	
2.1.2.											
2.1.2.01.											
2.1.2.02.											



ACCADEMIA NAZIONALE DEI LINCEI
 RENDICONTO FINANZIARIO GESTIONALE ESERCIZIO 2014
 (1.2.GUE: FONDO GIUSEPPE GUELF)

USCITE

Capitolo Codice	Gestione dei Residui 2014						Gestione di Cassa 2014				Totale dei Residui Passivi al Termine dell'Esercizio 2014 (8 + 14)
	Residui Passivi al 1° Gennaio 2014	Pagati	Rimasti da Pagare	Totale (13 + 14)	Variazioni		Previsioni	Pagamenti (7 + 13)	Diff. rispetto alle Previsioni		
					In più (15 - 12)	In meno (12 - 15)			In Più (19 - 18)	In Meno (18 - 19)	
1	12	13	14	15	16	17	18	19	20	21	22
2.1.3.									0,00	0,00	
2.1.3.01.											
2.1.3.03.											
2.1.3.05.									0,00	0,00	
	0,00	0,00	0,00	0,00	0,00	0,00	2.000,00	0,00	0,00	2.000,00	0,00
	0,00	0,00	0,00	0,00	0,00	0,00	2.000,00	0,00	0,00	2.000,00	0,00
4.1.1.											
4.1.1.01.							3.000,00	2.391,66		608,34	
4.1.1.05.											
4.1.1.06.											
4.1.1.08.							3.000,00	2.391,66	0,00	608,34	
	0,00	0,00	0,00	0,00	0,00	0,00	3.000,00	2.391,66	0,00	608,34	0,00



ACCADEMIA NAZIONALE DEI LINCEI
RENDICONTO FINANZIARIO GESTIONALE ESERCIZIO 2014
(1.2.GUE: FONDO GIUSEPPE GUELFÌ)

USCITE

Capitolo Codice	Gestione dei Residui 2014						Gestione di Cassa 2014				Totale del Residui Passivi al Termine dell'Esercizio 2014 (8 + 14)
	Residui Passivi al 1° Gennaio 2014	Pagati	Rimasti da Pagare	Totale (13 + 14)	Variazioni		Previsioni	Pagamenti (7 + 13)	Diff. rispetto alle Previsioni		
					In più (15 - 12)	In meno (12 - 15)			In Più (19 - 18)	In Meno (18 - 19)	
1	12	13	14	15	16	17	18	19	20	21	22
	0,00	0,00	0,00	0,00	0,00	0,00	3.000,00	2.391,66	0,00	608,34	0,00
	257,00	257,00	0,00	257,00	0,00	0,00	30.641,00	19.705,83	0,00	10.935,17	266,00
	257,00	257,00	0,00	257,00	0,00	0,00	30.641,00	19.705,83	0,00	10.935,17	266,00
	257,00	257,00	0,00	257,00	0,00	0,00	30.641,00	19.705,83	0,00	10.935,17	266,00



ACCADEMIA NAZIONALE DEI LINCEI
 RENDICONTO FINANZIARIO GESTIONALE ESERCIZIO 2014
 (1.2.GUE: FONDO GIUSEPPE GUELF)

USCITE

Capitolo Codice	Gestione dei Residui 2014						Gestione di Cassa 2014				Totale dei Residui Passivi al Termine dell'Esercizio 2014 (8 + 14)
	Residui Passivi al 1° Gennaio 2014	Pagati	Rimasti da Pagare	Totale (13 + 14)	Variazioni		Previsioni	Pagamenti (7 + 13)	Diff. rispetto alle Previsioni		
					In più (15 - 12)	In meno (12 - 15)			In Più (19 - 18)	In Meno (18 - 19)	
1	12	13	14	15	16	17	18	19	20	21	22
	257,00	257,00	0,00	257,00	0,00	0,00	25.641,00	17.314,17	0,00	8.326,83	266,00
	0,00	0,00	0,00	0,00	0,00	0,00	2.000,00	0,00	0,00	2.000,00	0,00
	0,00	0,00	0,00	0,00	0,00	0,00	3.000,00	2.391,66	0,00	608,34	0,00
	257,00	257,00	0,00	257,00	0,00	0,00	30.641,00	19.705,83	0,00	10.935,17	266,00
	257,00	257,00	0,00	257,00	0,00	0,00	30.641,00	19.705,83	0,00	10.935,17	266,00
							137.616,44			137.616,44	
	257,00	257,00	0,00	257,00	0,00	0,00	168.257,44	19.705,83	0,00	148.551,61	266,00



ACCADEMIA NAZIONALE DEI LINCEI
 RENDICONTO FINANZIARIO GESTIONALE ESERCIZIO 2014 / C.R.A.:1.2.IAP
 (1.2.IAP: FONDO GIOACCHINO IAPICHINO)

ENTRATE

Capitolo		Gestione della Competenza 2014								
Codice	Denominazione	Previsioni				Somme Accertate			Diff. rispetto alle Previsioni	
		Iniziali	Variazioni		Definitive (3+4-5)	Riscosse	Rimaste da Riscuotere	Totale Accertamenti (7 + 8)	In Più (9 - 6)	In Meno (6 - 9)
			In +	In -						
1	2	3	4	5	6	7	8	9	10	11
	<u>1. - Preventivo finanziario</u>									
	<u>1.2. - Fondo</u>									
	<u>1.2.IAP - FONDO GIOACCHINO IAPICHINO</u>									
	<u>1. - Entrate correnti</u>									
	<u>1.3. - Altre entrate</u>									
1.3.1.	Entrate derivanti dalla vendita di beni e dalla prestazione di servizi									
1.3.1.01.	Proventi derivanti dalla vendita di pubblicazioni									
	Totale 1.3.1. - Entrate derivanti dalla vendita di beni e dalla prestazione di servizi								0,00	0,00
1.3.2.	Redditi e proventi patrimoniali									
1.3.2.02.	Interessi e premi titoli									
1.3.2.03.	Dividendi ed altri proventi su titoli azionari ed altre partecipazioni									
1.3.2.04.	Interessi attivi su conti correnti e prestiti al personale	253,00			253,00	1.034,92	293,98	1.328,90	1.075,90	
	Totale 1.3.2. - Redditi e proventi patrimoniali	253,00			253,00	1.034,92	293,98	1.328,90	1.075,90	0,00
1.3.3.	Poste correttive e compensative di uscite correnti									
1.3.3.01.	Recuperi e rimborsi diversi									
	Totale 1.3.3. - Poste correttive e compensative di uscite correnti								0,00	0,00



ACCADEMIA NAZIONALE DEI LINCEI
 RENDICONTO FINANZIARIO GESTIONALE ESERCIZIO 2014 / C.R.A.:1.2.IAP
 (1.2.IAP: FONDO GIOACCHINO IAPICHINO)

ENTRATE

Capitolo		Gestione della Competenza 2014								
Codice	Denominazione	Previsioni				Somme Accertate			Diff. rispetto alle Previsioni	
		Iniziali	Variazioni		Definitive (3+4-5)	Riscosse	Rimaste da Riscuotere	Totale Accertamenti (7 + 8)	In Più (9 - 6)	In Meno (6 - 9)
			In +	In -						
1	2	3	4	5	6	7	8	9	10	11
	<i>Totale 1.3. - Altre entrate</i>	253,00	0,00	0,00	253,00	1.034,92	293,98	1.328,90	1.075,90	
	Totale generale 1. - Entrate correnti	253,00	0,00	0,00	253,00	1.034,92	293,98	1.328,90	1.075,90	
	2. - Entrate in conto capitale									
	<i>2.1. - Entrate per alienazione di beni patrimoniali e riscossione di crediti</i>									
2.1.3.	Realizzo di valori mobiliari									
2.1.3.01.	Gestione patrimoniale in fondi									
2.1.3.02.	Cessioni di conferimenti e quote in altri enti									
2.1.3.03.	Realizzi titoli emessi o garantiti dallo Stato ed assimilati									
2.1.3.05.	Riscossioni di altri titoli di credito									
	Totale 2.1.3. - Realizzo di valori mobiliari								0,00	0,00
	<i>Totale 2.1. - Entrate per alienazione di beni patrimoniali e riscossione di crediti</i>	0,00	0,00	0,00	0,00	0,00	0,00	0,00	0,00	
	Totale generale 2. - Entrate in conto capitale	0,00	0,00	0,00	0,00	0,00	0,00	0,00	0,00	
	4. - Entrate aventi natura di partite di giro									
	<i>4.1. - Entrate aventi natura di partite di giro</i>									
4.1.1.	Entrate aventi natura di partite di									



ACCADEMIA NAZIONALE DEI LINCEI
RENDICONTO FINANZIARIO GESTIONALE ESERCIZIO 2014 / C.R.A.:1.2.IAP
(1.2.IAP: FONDO GIOACCHINO IAPICHINO)

ENTRATE

Capitolo		Gestione della Competenza 2014								
Codice	Denominazione	Previsioni				Somme Accertate			Diff. rispetto alle Previsioni	
		Iniziali	Variazioni		Definitive (3+4-5)	Riscosse	Rimaste da Riscuotere	Totale Accertamenti (7 + 8)	In Più (9 - 6)	In Meno (6 - 9)
			In +	In -						
1	2	3	4	5	6	7	8	9	10	11
4.1.1.01.	giro Versamento ritenute erariali	1.500,00			1.500,00	1.250,00		1.250,00		250,00
4.1.1.06.	Partite in conto sospesi									
	Totale 4.1.1. - Entrate aventi natura di partite di giro	1.500,00			1.500,00	1.250,00		1.250,00	0,00	250,00
	<u>Totale 4.1. - Entrate aventi natura di partite di giro</u>	1.500,00	0,00	0,00	1.500,00	1.250,00	0,00	1.250,00		250,00
	<u>Totale generale 4. - Entrate aventi natura di partite di giro</u>	1.500,00	0,00	0,00	1.500,00	1.250,00	0,00	1.250,00		250,00
	<u>Totale 1.2.IAP - FONDO GIOACCHINO IAPICHINO</u>	1.753,00	0,00	0,00	1.753,00	2.284,92	293,98	2.578,90	825,90	
	<u>Totale 1.2. - Fondo</u>	1.753,00	0,00	0,00	1.753,00	2.284,92	293,98	2.578,90	825,90	
	<u>Totale 1. - Preventivo finanziario</u>	1.753,00	0,00	0,00	1.753,00	2.284,92	293,98	2.578,90	825,90	



ACCADEMIA NAZIONALE DEI LINCEI
 RENDICONTO FINANZIARIO GESTIONALE ESERCIZIO 2014 / C.R.A.:1.2.IAP
 (1.2.IAP: FONDO GIOACCHINO IAPICHINO)

ENTRATE

Capitolo		Gestione della Competenza 2014								
Codice	Denominazione	Previsioni				Somme Accertate			Diff. rispetto alle Previsioni	
		Iniziali	Variazioni		Definitive (3+4-5)	Riscosse	Rimaste da Riscuotere	Totale Accertamenti (7 + 8)	In Più (9 - 6)	In Meno (6 - 9)
			In +	In -						
1	2	3	4	5	6	7	8	9	10	11
	Riepilogo dei Titoli									
	Riepilogo dei titoli Centro Resp. Amm.va FONDO GIOACCHINO IAPICHINO									
	<i>Titolo I</i>	253,00	0,00	0,00	253,00	1.034,92	293,98	1.328,90	1.075,90	0,00
	<i>Titolo II</i>	0,00	0,00	0,00	0,00	0,00	0,00	0,00	0,00	0,00
	<i>Titolo IV</i>	1.500,00	0,00	0,00	1.500,00	1.250,00	0,00	1.250,00	0,00	250,00
	Totale delle entrate Centro Resp. Amm.va FONDO GIOACCHINO IAPICHINO	1.753,00	0,00	0,00	1.753,00	2.284,92	293,98	2.578,90	825,90	0,00
	Totale delle Entrate	1.753,00	0,00	0,00	1.753,00	2.284,92	293,98	2.578,90	825,90	
	Avanzo Ammin. Applicato	5.747,00			5.747,00					5.747,00
	Disavanzo Finanziario							4.214,15	4.214,15	
	Disavanzo di Cassa					4.508,13				
	Totale a Pareggio	7.500,00	0,00	0,00	7.500,00	6.793,05	293,98	6.793,05		706,95



ACCADEMIA NAZIONALE DEI LINCEI
 RENDICONTO FINANZIARIO GESTIONALE ESERCIZIO 2014 / C.R.A.:1.2.IAP
 (1.2.IAP: FONDO GIOACCHINO IAPICHINO)

USCITE

Capitolo		Gestione della Competenza 2014								
Codice	Denominazione	Previsioni				Somme Impegnate			Diff. rispetto alle Previsioni	
		Iniziali	Variazioni		Definitive (3+4-5)	Pagate	Rimaste da Pagare	Totale Impegni (7 + 8)	In Più (9 - 6)	In Meno (6 - 9)
			In +	In -						
1	2	3	4	5	6	7	8	9	10	11
	<u>1. - Preventivo finanziario</u>									
	<u>1.2. - Fondo</u>									
	<u>1.2.IAP - FONDO GIOACCHINO IAPICHINO</u>									
	<u>1. - Uscite correnti</u>									
	<u>1.1. - Spese di funzionamento</u>									
1.1.3.	Uscite per l'acquisto di beni di consumo e di servizi									
1.1.3.05.	Uscite per il funzionamento di commissioni, comitati, ecc.									
1.1.3.16.	Onorari e compensi per speciali incarichi									
	Totale 1.1.3. - Uscite per l'acquisto di beni di consumo e di servizi								0,00	0,00
	<u>Totale 1.1. - Spese di funzionamento</u>	0,00	0,00	0,00	0,00	0,00	0,00	0,00	0,00	
	<u>1.2. - Interventi diversi</u>									
1.2.1.	Uscite per prestazioni istituzionali									
1.2.1.01.	Organizzazione manifestazioni e convegni									
1.2.1.02.	Borse di studio									
1.2.1.03.	Uscite istituzionali per il conferimento di premi	6.000,00			6.000,00	5.543,05		5.543,05		456,95



ACCADEMIA NAZIONALE DEI LINCEI
RENDICONTO FINANZIARIO GESTIONALE ESERCIZIO 2014 / C.R.A.:1.2.IAP
(1.2.IAP: FONDO GIOACCHINO IAPICHINO)

USCITE

Capitolo		Gestione della Competenza 2014								
Codice	Denominazione	Previsioni				Somme Impegnate			Diff. rispetto alle Previsioni	
		Iniziali	Variazioni		Definitive (3+4-5)	Pagate	Rimaste da Pagare	Totale Impegni (7 + 8)	In Più (9 - 6)	In Meno (6 - 9)
			In +	In -						
1	2	3	4	5	6	7	8	9	10	11
1.2.1.11.	Accantonamento per attività istituzionale									
	Totale 1.2.1. - Uscite per prestazioni istituzionali	6.000,00			6.000,00	5.543,05		5.543,05	0,00	456,95
1.2.2.	Trasferimenti passivi									
1.2.2.04.	Trasferimenti correnti ad altre Pubbliche Amministrazioni									
	Totale 1.2.2. - Trasferimenti passivi								0,00	0,00
1.2.3.	Oneri Finanziari									
1.2.3.01.	Interessi passivi									
1.2.3.02.	Uscite e commissioni bancarie									
	Totale 1.2.3. - Oneri Finanziari								0,00	0,00
1.2.4.	Oneri Tributari									
1.2.4.01.	Imposta regionale sulle attività produttive (IRAP)									
1.2.4.02.	Altri tributi									
	Totale 1.2.4. - Oneri Tributari								0,00	0,00
1.2.6.	Uscite non classificabili in altre voci									
1.2.6.02.	Oneri vari straordinari									
1.2.6.03.	Altre spese correnti non classificabili									
1.2.6.04.	Spese per liti arbitraggi									
	Totale 1.2.6. - Uscite non classificabili in altre voci								0,00	0,00



ACCADEMIA NAZIONALE DEI LINCEI
 RENDICONTO FINANZIARIO GESTIONALE ESERCIZIO 2014 / C.R.A.:1.2.IAP
 (1.2.IAP: FONDO GIOACCHINO IAPICHINO)

USCITE

Capitolo		Gestione della Competenza 2014								
Codice	Denominazione	Previsioni				Somme Impegnate			Diff. rispetto alle Previsioni	
		Iniziali	Variazioni		Definitive (3+4-5)	Pagate	Rimaste da Pagare	Totale Impegni (7 + 8)	In Più (9 - 6)	In Meno (6 - 9)
			In +	In -						
1	2	3	4	5	6	7	8	9	10	11
	<i>Totale 1.2. - Interventi diversi</i>	6.000,00	0,00	0,00	6.000,00	5.543,05	0,00	5.543,05		456,95
	<i>Totale generale 1. - Uscite correnti</i>	6.000,00	0,00	0,00	6.000,00	5.543,05	0,00	5.543,05		456,95
	2. - Uscite in conto capitale									
	<i>2.1. - Investimenti</i>									
2.1.3.	Partecipazioni e acquisto di valori mobiliari								0,00	0,00
2.1.3.01.	Partecipazioni azionarie Fondi									
2.1.3.03.	Acquisti di titoli obbligazionari									
2.1.3.05.	Acquisti di altri titoli di credito									
	Totale 2.1.3. - Partecipazioni e acquisto di valori mobiliari								0,00	0,00
	<i>Totale 2.1. - Investimenti</i>	0,00	0,00	0,00	0,00	0,00	0,00	0,00	0,00	
	<i>Totale generale 2. - Uscite in conto capitale</i>	0,00	0,00	0,00	0,00	0,00	0,00	0,00	0,00	
	4. - Uscite aventi natura di partite di giro									
	<i>4.1. - Uscite aventi natura di partite di giro</i>									
4.1.1.	Uscite aventi natura di partite di giro									
4.1.1.01.	Versamento ritenute erariali	1.500,00			1.500,00	1.250,00		1.250,00		250,00



ACCADEMIA NAZIONALE DEI LINCEI
 RENDICONTO FINANZIARIO GESTIONALE ESERCIZIO 2014 / C.R.A.:1.2.IAP
 (1.2.IAP: FONDO GIOACCHINO IAPICHINO)

USCITE

Capitolo		Gestione della Competenza 2014								
Codice	Denominazione	Previsioni				Somme Impegnate			Diff. rispetto alle Previsioni	
		iniziali	Variazioni		Definitive (3+4-5)	Pagate	Rimaste da Pagare	Totale Impegni (7 + 8)	In Più (9 - 6)	In Meno (6 - 9)
			In +	In -						
1	2	3	4	5	6	7	8	9	10	11
4.1.1.06.	Partite in conto sospesi									
	Totale 4.1.1. - Uscite aventi natura di partite di giro	1.500,00			1.500,00	1.250,00		1.250,00	0,00	250,00
	<i>Totale 4.1. - Uscite aventi natura di partite di giro</i>	1.500,00	0,00	0,00	1.500,00	1.250,00	0,00	1.250,00		250,00
	<i>Totale generale 4. - Uscite aventi natura di partite di giro</i>	1.500,00	0,00	0,00	1.500,00	1.250,00	0,00	1.250,00		250,00
	Totale 1.2.IAP - FONDO GIOACCHINO IAPICHINO	7.500,00	0,00	0,00	7.500,00	6.793,05	0,00	6.793,05		706,95
	Totale 1.2. - Fondo	7.500,00	0,00	0,00	7.500,00	6.793,05	0,00	6.793,05		706,95
	Totale 1. - Preventivo finanziario	7.500,00	0,00	0,00	7.500,00	6.793,05	0,00	6.793,05		706,95



ACCADEMIA NAZIONALE DEI LINCEI
RENDICONTO FINANZIARIO GESTIONALE ESERCIZIO 2014 / C.R.A.:1.2.IAP
(1.2.IAP: FONDO GIOACCHINO IAPICHINO)

USCITE

Capitolo		Gestione della Competenza 2014								
Codice	Denominazione	Previsioni				Somme Impegnate			Diff. rispetto alle Previsioni	
		Iniziali	Variazioni		Definitive (3+4-5)	Pagate	Rimaste da Pagare	Totale Impegni (7 + 8)	In Più (9 - 6)	In Meno (6 - 9)
			In +	In -						
1	2	3	4	5	6	7	8	9	10	11
	Riepilogo dei Titoli									
	Riepilogo dei titoli Centro Resp. Amm.va FONDO GIOACCHINO IAPICHINO									
	<i>Titolo I</i>	6.000,00	0,00	0,00	6.000,00	5.543,05	0,00	5.543,05	0,00	456,95
	<i>Titolo II</i>	0,00	0,00	0,00	0,00	0,00	0,00	0,00	0,00	0,00
	<i>Titolo IV</i>	1.500,00	0,00	0,00	1.500,00	1.250,00	0,00	1.250,00	0,00	250,00
	Totale delle uscite Centro Resp. Amm.va FONDO GIOACCHINO IAPICHINO	7.500,00	0,00	0,00	7.500,00	6.793,05	0,00	6.793,05	0,00	706,95
	Totale delle Uscite	7.500,00	0,00	0,00	7.500,00	6.793,05	0,00	6.793,05		706,95
	Disavanzo Amministrazione									
	Avanzo Finanziario									
	Avanzo di Cassa									
	Totale a Pareggio	7.500,00	0,00	0,00	7.500,00	6.793,05	0,00	6.793,05		706,95



ACCADEMIA NAZIONALE DEI LINCEI
 RENDICONTO FINANZIARIO GESTIONALE ESERCIZIO 2014
 (1.2.IAP: FONDO GIOACCHINO IAPICHINO)

ENTRATE

Capitolo Codice	Gestione dei Residui 2014						Gestione di Cassa 2014				Totale dei Residui Attivi al Termine dell'Esercizio 2014 (8 + 14)
	Residui Attivi al 1° Gennaio 2014	Riscossi	Rimasti da Riscuotere	Totale (13 + 14)	Variazioni		Previsioni	Riscossioni (7 + 13)	Diff. rispetto alle Previsioni		
					In più (15 - 12)	In meno (12 - 15)			In Più (19 - 18)	In Meno (18 - 19)	
1	12	13	14	15	16	17	18	19	20	21	22
1.3.1.											
1.3.1.01.									0,00	0,00	
1.3.2.											
1.3.2.02.											
1.3.2.03.											
1.3.2.04.	677,61	677,61		677,61			930,61	1.712,53	781,92		293,98
	677,61	677,61		677,61			930,61	1.712,53	781,92	0,00	293,98
1.3.3.											
1.3.3.01.									0,00	0,00	



ACCADEMIA NAZIONALE DEI LINCEI
 RENDICONTO FINANZIARIO GESTIONALE ESERCIZIO 2014
 (1.2.IAP: FONDO GIOACCHINO IAPICHINO)

ENTRATE

Capitolo Codice	Gestione dei Residui 2014						Gestione di Cassa 2014				Totale del Residui Attivi al Termine dell'Esercizio 2014 (8 + 14)
	Residui Attivi al 1° Gennaio 2014	Riscossi	Rimasti da Riscuotere	Totale (13 + 14)	Variazioni		Previsioni	Riscossioni (7 + 13)	Diff. rispetto alle Previsioni		
					In più (15 - 12)	In meno (12 - 15)			In Più (19 - 18)	In Meno (18 - 19)	
1	12	13	14	15	16	17	18	19	20	21	22
	677,61	677,61	0,00	677,61	0,00	0,00	930,61	1.712,53	781,92	0,00	293,98
	677,61	677,61	0,00	677,61	0,00	0,00	930,61	1.712,53	781,92	0,00	293,98
2.1.3.											
2.1.3.01.											
2.1.3.02.											
2.1.3.03.											
2.1.3.05.									0,00	0,00	
	0,00	0,00	0,00	0,00	0,00	0,00	0,00	0,00	0,00	0,00	0,00
	0,00	0,00	0,00	0,00	0,00	0,00	0,00	0,00	0,00	0,00	0,00
4.1.1.											



ACCADEMIA NAZIONALE DEI LINCEI
RENDICONTO FINANZIARIO GESTIONALE ESERCIZIO 2014
(1.2.IAP: FONDO GIOACCHINO IAPICHINO)

ENTRATE

Capitolo	Gestione dei Residui 2014						Gestione di Cassa 2014				Totale dei Residui Attivi al Termine dell'Esercizio 2014 (8 + 14)
	Residui Attivi al 1° Gennaio 2014	Riscossi	Rimasti da Riscuotere	Totale (13 + 14)	Variazioni		Previsioni	Riscossioni (7 + 13)	Diff. rispetto alle Previsioni		
					In più (15 - 12)	In meno (12 - 15)			In Più (19 - 18)	In Meno (18 - 19)	
1	12	13	14	15	16	17	18	19	20	21	22
4.1.1.01.							1.500,00	1.250,00		250,00	
4.1.1.06.							1.500,00	1.250,00	0,00	250,00	
	0,00	0,00	0,00	0,00	0,00	0,00	1.500,00	1.250,00	0,00	250,00	0,00
	0,00	0,00	0,00	0,00	0,00	0,00	1.500,00	1.250,00	0,00	250,00	0,00
	677,61	677,61	0,00	677,61	0,00	0,00	2.430,61	2.962,53	781,92	250,00	293,98
	677,61	677,61	0,00	677,61	0,00	0,00	2.430,61	2.962,53	781,92	250,00	293,98
	677,61	677,61	0,00	677,61	0,00	0,00	2.430,61	2.962,53	781,92	250,00	293,98



ACCADEMIA NAZIONALE DEI LINCEI
 RENDICONTO FINANZIARIO GESTIONALE ESERCIZIO 2014
 (1.2.IAP: FONDO GIOACCHINO IAPICHINO)

ENTRATE

Capitolo Codice	Gestione dei Residui 2014						Gestione di Cassa 2014				Totale dei Residui Attivi al Termine dell'Esercizio 2014 (8 + 14)
	Residui Attivi al 1° Gennaio 2014	Riscossi	Rimasti da Riscuotere	Totale (13 + 14)	Variazioni		Previsioni	Riscossioni (7 + 13)	Diff. rispetto alle Previsioni		
					In più (15 - 12)	In meno (12 - 15)			In Più (19 - 18)	In Meno (18 - 19)	
1	12	13	14	15	16	17	18	19	20	21	22
	677,61	677,61	0,00	677,61	0,00	0,00	930,61	1.712,53	781,92	0,00	293,98
	0,00	0,00	0,00	0,00	0,00	0,00	0,00	0,00	0,00	0,00	0,00
	0,00	0,00	0,00	0,00	0,00	0,00	1.500,00	1.250,00	0,00	250,00	0,00
	677,61	677,61	0,00	677,61	0,00	0,00	2.430,61	2.962,53	781,92	250,00	293,98
	677,61	677,61	0,00	677,61	0,00	0,00	2.430,61	2.962,53	781,92	250,00	293,98
							5.069,39			5.069,39	
	677,61	677,61	0,00	677,61	0,00	0,00	7.500,00	2.962,53	0,00	4.537,47	293,98



ACCADEMIA NAZIONALE DEI LINCEI
RENDICONTO FINANZIARIO GESTIONALE ESERCIZIO 2014
(1.2.IAP: FONDO GIOACCHINO IAPICHINO)

USCITE

Capitolo Codice	Gestione dei Residui 2014						Gestione di Cassa 2014				Totale dei Residui Passivi al Termine dell'Esercizio 2014 (8 + 14)
	Residui Passivi al 1° Gennaio 2014	Pagati	Rimasti da Pagare	Totale (13 + 14)	Variazioni		Previsioni	Pagamenti (7 + 13)	Diff. rispetto alle Previsioni		
					In più (15 - 12)	In meno (12 - 15)			In Più (19 - 18)	In Meno (18 - 19)	
1	12	13	14	15	16	17	18	19	20	21	22
1.1.3.											
1.1.3.05.											
1.1.3.16.									0,00	0,00	
	0,00	0,00	0,00	0,00	0,00	0,00	0,00	0,00	0,00	0,00	0,00
1.2.1.											
1.2.1.01.											
1.2.1.02.											
1.2.1.03.							6.000,00	5.543,05		456,95	



ACCADEMIA NAZIONALE DEI LINCEI
RENDICONTO FINANZIARIO GESTIONALE ESERCIZIO 2014
(1.2.IAP: FONDO GIOACCHINO IAPICHINO)

USCITE

Capitolo Codice	Gestione dei Residui 2014						Gestione di Cassa 2014				Totale dei Residui Passivi al Termine dell'Esercizio 2014 (8 + 14)
	Residui Passivi al 1° Gennaio 2014	Pagati	Rimasti da Pagare	Totale (13 + 14)	Variazioni		Previsioni	Pagamenti (7 + 13)	Diff. rispetto alle Previsioni		
					In più (15 - 12)	In meno (12 - 15)			In Più (19 - 18)	In Meno (18 - 19)	
1	12	13	14	15	16	17	18	19	20	21	22
1.2.1.11.							6.000,00	5.543,05	0,00	456,95	
1.2.2.											
1.2.2.04.									0,00	0,00	
1.2.3.											
1.2.3.01.											
1.2.3.02.									0,00	0,00	
1.2.4.											
1.2.4.01.											
1.2.4.02.									0,00	0,00	
1.2.6.											
1.2.6.02.											
1.2.6.03.											
1.2.6.04.									0,00	0,00	



ACCADEMIA NAZIONALE DEI LINCEI
 RENDICONTO FINANZIARIO GESTIONALE ESERCIZIO 2014
 (1.2.IAP: FONDO GIOACCHINO IAPICHINO)

USCITE

Capitolo Codice	Gestione dei Residui 2014						Gestione di Cassa 2014				Totale dei Residui Passivi al Termine dell'Esercizio 2014 (8 + 14)
	Residui Passivi al 1° Gennaio 2014	Pagati	Rimasti da Pagare	Totale (13 + 14)	Variazioni		Previsioni	Pagamenti (7 + 13)	Diff. rispetto alle Previsioni		
					In più (15 - 12)	In meno (12 - 15)			In Più (19 - 18)	In Meno (18 - 19)	
1	12	13	14	15	16	17	18	19	20	21	22
	0,00	0,00	0,00	0,00	0,00	0,00	6.000,00	5.543,05	0,00	456,95	0,00
	0,00	0,00	0,00	0,00	0,00	0,00	6.000,00	5.543,05	0,00	456,95	0,00
2.1.3.											
2.1.3.01.											
2.1.3.03.											
2.1.3.05.									0,00	0,00	
	0,00	0,00	0,00	0,00	0,00	0,00	0,00	0,00	0,00	0,00	0,00
	0,00	0,00	0,00	0,00	0,00	0,00	0,00	0,00	0,00	0,00	0,00
4.1.1.											
4.1.1.01.							1.500,00	1.250,00		250,00	



ACCADEMIA NAZIONALE DEI LINCEI
RENDICONTO FINANZIARIO GESTIONALE ESERCIZIO 2014
(1.2.IAP: FONDO GIOACCHINO IAPICHINO)

USCITE

Capitolo Codice	Gestione dei Residui 2014						Gestione di Cassa 2014				Totale dei Residui Passivi al Termine dell'Esercizio 2014 (8 + 14)
	Residui Passivi al 1° Gennaio 2014	Pagati	Rimasti da Pagare	Totale (13 + 14)	Variazioni		Previsioni	Pagamenti (7 + 13)	Diff. rispetto alle Previsioni		
					In più (15 - 12)	In meno (12 - 15)			In Più (19 - 18)	In Meno (18 - 19)	
1	12	13	14	15	16	17	18	19	20	21	22
4.1.1.06.							1.500,00	1.250,00	0,00	250,00	
	0,00	0,00	0,00	0,00	0,00	0,00	1.500,00	1.250,00	0,00	250,00	0,00
	0,00	0,00	0,00	0,00	0,00	0,00	1.500,00	1.250,00	0,00	250,00	0,00
	0,00	0,00	0,00	0,00	0,00	0,00	7.500,00	6.793,05	0,00	706,95	0,00
	0,00	0,00	0,00	0,00	0,00	0,00	7.500,00	6.793,05	0,00	706,95	0,00
	0,00	0,00	0,00	0,00	0,00	0,00	7.500,00	6.793,05	0,00	706,95	0,00



ACCADEMIA NAZIONALE DEI LINCEI
 RENDICONTO FINANZIARIO GESTIONALE ESERCIZIO 2014
 (1.2.IAP: FONDO GIOACCHINO IAPICHINO)

USCITE

Capitolo Codice	Gestione dei Residui 2014						Gestione di Cassa 2014				Totale dei Residui Passivi al Termine dell'Esercizio 2014 (8 + 14)
	Residui Passivi al 1° Gennaio 2014	Pagati	Rimasti da Pagare	Totale (13 + 14)	Variazioni		Previsioni	Pagamenti (7 + 13)	Diff. rispetto alle Previsioni		
					In più (15 - 12)	In meno (12 - 15)			In Più (19 - 18)	In Meno (18 - 19)	
1	12	13	14	15	16	17	18	19	20	21	22
	0,00	0,00	0,00	0,00	0,00	0,00	6.000,00	5.543,05	0,00	456,95	0,00
	0,00	0,00	0,00	0,00	0,00	0,00	0,00	0,00	0,00	0,00	0,00
	0,00	0,00	0,00	0,00	0,00	0,00	1.500,00	1.250,00	0,00	250,00	0,00
	0,00	0,00	0,00	0,00	0,00	0,00	7.500,00	6.793,05	0,00	706,95	0,00
	0,00	0,00	0,00	0,00	0,00	0,00	7.500,00	6.793,05	0,00	706,95	0,00
	0,00	0,00	0,00	0,00	0,00	0,00	7.500,00	6.793,05	0,00	706,95	0,00



ACCADEMIA NAZIONALE DEI LINCEI
 RENDICONTO FINANZIARIO GESTIONALE ESERCIZIO 2014 / C.R.A.:1.2.LAV
 (1.2.LAV: FONDO CLELIA LAVIOSA)

ENTRATE

Capitolo		Gestione della Competenza 2014								
Codice	Denominazione	Previsioni				Somme Accertate			Diff. rispetto alle Previsioni	
		Iniziali	Variazioni		Definitive (3+4-5)	Riscosse	Rimaste da Riscuotere	Totale Accertamenti (7 + 8)	In Più (9 - 6)	In Meno (6 - 9)
			In +	In -						
1	2	3	4	5	6	7	8	9	10	11
	1. - Preventivo finanziario									
	1.2. - Fondo									
	1.2.LAV - FONDO CLELIA LAVIOSA									
	1. - Entrate correnti									
	1.3. - Altre entrate									
1.3.1.	Entrate derivanti dalla vendita di beni e dalla prestazione di servizi									
1.3.1.01.	Proventi derivanti dalla vendita di pubblicazioni								0,00	0,00
	Totale 1.3.1. - Entrate derivanti dalla vendita di beni e dalla prestazione di servizi									
1.3.2.	Redditi e proventi patrimoniali									
1.3.2.01.	Affitti di immobili	4.843,00			4.843,00	5.260,10		5.260,10	417,10	
1.3.2.02.	Interessi e premi titoli	2.689,00			2.689,00	2.688,18		2.688,18		0,82
1.3.2.03.	Dividendi ed altri proventi su titoli azionari ed altre partecipazioni		595,00		595,00	1.055,46		1.055,46	460,46	
1.3.2.04.	Interessi attivi su conti correnti e prestiti al personale	551,00			551,00	448,29	122,19	570,48	19,48	
	Totale 1.3.2. - Redditi e proventi patrimoniali	8.083,00	595,00		8.678,00	9.452,03	122,19	9.574,22	896,22	0,00
1.3.3.	Poste correttive e compensative di uscite correnti									
1.3.3.01.	Recuperi e rimborsi diversi									



ACCADEMIA NAZIONALE DEI LINCEI
 RENDICONTO FINANZIARIO GESTIONALE ESERCIZIO 2014 / C.R.A.:1.2.LAV
 (1.2.LAV: FONDO CLELIA LAVIOSA)

ENTRATE

Capitolo		Gestione della Competenza 2014								
Codice	Denominazione	Previsioni				Somme Accertate			Diff. rispetto alle Previsioni	
		Iniziali	Variazioni		Definitive (3+4-5)	Riscosse	Rimaste da Riscuotere	Totale Accertamenti (7 + 8)	In Più (9 - 6)	In Meno (6 - 9)
			In +	In -						
1	2	3	4	5	6	7	8	9	10	11
	Totale 1.3.3. - Poste correttive e compensative di uscite correnti								0,00	0,00
	<i>Totale 1.3. - Altre entrate</i>	8.083,00	595,00	0,00	8.678,00	9.452,03	122,19	9.574,22	896,22	
	Totale generale 1. - Entrate correnti	8.083,00	595,00	0,00	8.678,00	9.452,03	122,19	9.574,22	896,22	
	2. - Entrate in conto capitale									
	<i>2.1. - Entrate per alienazione di beni patrimoniali e riscossione di crediti</i>									
2.1.3.	Realizzo di valori mobiliari									
2.1.3.01.	Gestione patrimoniale in fondi									
2.1.3.02.	Cessioni di conferimenti e quote in altri enti									
2.1.3.03.	Realizzi titoli emessi o garantiti dallo Stato ed assimilati									
2.1.3.05.	Riscossioni di altri titoli di credito									
	Totale 2.1.3. - Realizzo di valori mobiliari								0,00	0,00
	<i>Totale 2.1. - Entrate per alienazione di beni patrimoniali e riscossione di crediti</i>	0,00	0,00	0,00	0,00	0,00	0,00	0,00	0,00	
	Totale generale 2. - Entrate in conto capitale	0,00	0,00	0,00	0,00	0,00	0,00	0,00	0,00	
	4. - Entrate aventi natura di partite di giro									



ACCADEMIA NAZIONALE DEI LINCEI
 RENDICONTO FINANZIARIO GESTIONALE ESERCIZIO 2014 / C.R.A.:1.2.LAV
 (1.2.LAV: FONDO CLELIA LAVIOSA)

ENTRATE

Capitolo		Gestione della Competenza 2014								
Codice	Denominazione	Previsioni				Somme Accertate			Diff. rispetto alle Previsioni	
		Iniziali	Variazioni		Definitive (3+4-5)	Riscosse	Rimaste da Riscuotere	Totale Accertamenti (7 + 8)	In Più (9 - 6)	In Meno (6 - 9)
			In +	In -						
1	2	3	4	5	6	7	8	9	10	11
4.1.1.	<i>4.1. - Entrate aventi natura di partite di giro</i>									
4.1.1.01.	Entrate aventi natura di partite di giro									
4.1.1.01.	Versamento ritenute erariali	2.000,00			2.000,00	51,42		51,42		1.948,58
4.1.1.05.	Rimborsi di somme pagate per conto di terzi									
4.1.1.06.	Partite in conto sospesi									
4.1.1.08.	Riscossioni dal conto titoli									
	Totale 4.1.1. - Entrate aventi natura di partite di giro	2.000,00			2.000,00	51,42		51,42	0,00	1.948,58
	<i>Totale 4.1. - Entrate aventi natura di partite di giro</i>	2.000,00	0,00	0,00	2.000,00	51,42	0,00	51,42		1.948,58
	<i>Totale generale 4. - Entrate aventi natura di partite di giro</i>	2.000,00	0,00	0,00	2.000,00	51,42	0,00	51,42		1.948,58
	<u>Totale 1.2.LAV - FONDO CLELIA LAVIOSA</u>	10.083,00	595,00	0,00	10.678,00	9.503,45	122,19	9.625,64		1.052,36
	<u>Totale 1.2. - Fondo</u>	10.083,00	595,00	0,00	10.678,00	9.503,45	122,19	9.625,64		1.052,36
	<u>Totale 1. - Preventivo finanziario</u>	10.083,00	595,00	0,00	10.678,00	9.503,45	122,19	9.625,64		1.052,36



ACCADEMIA NAZIONALE DEI LINCEI
 RENDICONTO FINANZIARIO GESTIONALE ESERCIZIO 2014 / C.R.A.:1.2.LAV
 (1.2.LAV: FONDO CLELIA LAVIOSA)

ENTRATE

Capitolo		Gestione della Competenza 2014								
Codice	Denominazione	Previsioni				Somme Accertate			Diff. rispetto alle Previsioni	
		Iniziali	Variazioni		Definitive (3+4-5)	Riscosse	Rimaste da Riscuotere	Totale Accertamenti (7 + 8)	In Più (9 - 6)	In Meno (6 - 9)
			In +	In -						
1	2	3	4	5	6	7	8	9	10	11
	Riepilogo dei Titoli									
	Riepilogo dei titoli Centro Resp. Amm.va FONDO CLELIA LAVIOSA									
	<i>Titolo I</i>	8.083,00	595,00	0,00	8.678,00	9.452,03	122,19	9.574,22	896,22	0,00
	<i>Titolo II</i>	0,00	0,00	0,00	0,00	0,00	0,00	0,00	0,00	0,00
	<i>Titolo IV</i>	2.000,00	0,00	0,00	2.000,00	51,42	0,00	51,42	0,00	1.948,58
	Totale delle entrate Centro Resp. Amm.va FONDO CLELIA LAVIOSA	10.083,00	595,00	0,00	10.678,00	9.503,45	122,19	9.625,64	0,00	1.052,36
	Totale delle Entrate	10.083,00	595,00	0,00	10.678,00	9.503,45	122,19	9.625,64		1.052,36
	Avanzo AmmIn. Applicato	7.957,00			7.957,00					7.957,00
	Disavanzo Finanziario							2.863,04	2.863,04	
	Disavanzo di Cassa					2.985,23				
	Totale a Pareggio	18.040,00	595,00	0,00	18.635,00	12.488,68	122,19	12.488,68		6.146,32



ACCADEMIA NAZIONALE DEI LINCEI
 RENDICONTO FINANZIARIO GESTIONALE ESERCIZIO 2014 / C.R.A.:1.2.LAV
 (1.2.LAV: FONDO CLELIA LAVIOSA)

USCITE

Capitolo		Gestione della Competenza 2014								
Codice	Denominazione	Previsioni				Somme Impegnate			Diff. rispetto alle Previsioni	
		Iniziali	Variazioni		Definitive (3+4-5)	Pagate	Rimaste da Pagare	Totale Impegni (7 + 8)	In Più (9 - 6)	In Meno (6 - 9)
			in +	In -						
1	2	3	4	5	6	7	8	9	10	11
	1. - Preventivo finanziario									
	1.2. - Fondo									
	1.2.LAV - FONDO CLELIA LAVIOSA									
	1. - Uscite correnti									
	1.1. - Spese di funzionamento									
1.1.3.	Uscite per l'acquisto di beni di consumo e di servizi									
1.1.3.05.	Uscite per il funzionamento di commissioni, comitati, ecc.									
1.1.3.09.	Manutenzione ordinaria degli impianti relativi agli immobili	500,00			500,00	397,26		397,26		102,74
1.1.3.10.	Spese per utenze telefoniche									
1.1.3.14.	Spese per l'energia elettrica , gas, riscaldamento ed acqua									
1.1.3.16.	Onorari e compensi per speciali incarichi									
1.1.3.19.	Premi di assicurazione									
	Totale 1.1.3. - Uscite per l'acquisto di beni di consumo e di servizi	500,00			500,00	397,26		397,26	0,00	102,74
	Totale 1.1. - Spese di funzionamento	500,00	0,00	0,00	500,00	397,26	0,00	397,26		102,74
	1.2. - Interventi diversi									



ACCADEMIA NAZIONALE DEI LINCEI
 RENDICONTO FINANZIARIO GESTIONALE ESERCIZIO 2014 / C.R.A.:1.2.LAV
 (1.2.LAV: FONDO CLELIA LAVIOSA)

USCITE

Capitolo		Gestione della Competenza 2014								
Codice	Denominazione	Previsioni				Somme Impegnate			Diff. rispetto alle Previsioni	
		Iniziali	Variazioni		Definitive (3+4-5)	Pagate	Rimaste da Pagare	Totale Impegni (7 + 8)	In Più (9 - 6)	In Meno (6 - 9)
			In +	In -						
1	2	3	4	5	6	7	8	9	10	11
1.2.1.	Uscite per prestazioni istituzionali									
1.2.1.01.	Organizzazione manifestazioni e convegni									
1.2.1.02.	Borse di studio	13.540,00	595,00		14.135,00	12.040,00		12.040,00		2.095,00
1.2.1.03.	Uscite istituzionali per il conferimento di premi									
1.2.1.11.	Accantonamento per attività istituzionale									
	Totale 1.2.1. - Uscite per prestazioni istituzionali	13.540,00	595,00		14.135,00	12.040,00		12.040,00	0,00	2.095,00
1.2.2.	Trasferimenti passivi									
1.2.2.04.	Trasferimenti correnti ad altre Pubbliche Amministrazioni									
	Totale 1.2.2. - Trasferimenti passivi								0,00	0,00
1.2.3.	Oneri Finanziari									
1.2.3.01.	Interessi passivi									
1.2.3.02.	Uscite e commissioni bancarie									
	Totale 1.2.3. - Oneri Finanziari								0,00	0,00
1.2.4.	Oneri Tributari									
1.2.4.01.	Imposta regionale sulle attività produttive (IRAP)									
1.2.4.02.	Altri tributi									
	Totale 1.2.4. - Oneri Tributari								0,00	0,00
1.2.6.	Uscite non classificabili in altre voci									



ACCADEMIA NAZIONALE DEI LINCEI
RENDICONTO FINANZIARIO GESTIONALE ESERCIZIO 2014 / C.R.A.:1.2.LAV
(1.2.LAV: FONDO CLELIA LAVIOSA)

USCITE

Capitolo		Gestione della Competenza 2014								
Codice	Denominazione	Previsioni				Somme impegnate			Diff. rispetto alle Previsioni	
		Iniziali	Variazioni		Definitive (3+4-5)	Pagate	Rimaste da Pagare	Totale impegni (7 + 8)	In Più (9 - 6)	In Meno (6 - 9)
			In +	In -						
1	2	3	4	5	6	7	8	9	10	11
1.2.6.02.	Oneri vari straordinari									
1.2.6.03.	Altre spese correnti non classificabili									
1.2.6.04.	Spese per liti arbitraggi									
	Totale 1.2.6. - Uscite non classificabili in altre voci								0,00	0,00
	<i>Totale 1.2. - Interventi diversi</i>	13.540,00	595,00	0,00	14.135,00	12.040,00	0,00	12.040,00		2.095,00
	<i>Totale generale 1. - Uscite correnti</i>	14.040,00	595,00	0,00	14.635,00	12.437,26	0,00	12.437,26		2.197,74
	2. - Uscite in conto capitale									
	2.1. - Investimenti									
2.1.1.	Acquisizione di beni di uso durevole ed opere immobiliari									
2.1.1.02.	Ricostruzioni ripristini e trasformazione di immobili	2.000,00			2.000,00					2.000,00
2.1.1.03.	Ricostruzioni ripristini e trasformazione di immobili in corso									
	Totale 2.1.1. - Acquisizione di beni di uso durevole ed opere immobiliari	2.000,00			2.000,00				0,00	2.000,00
2.1.2.	Acquisizioni di immobilizzazioni Tecniche									
2.1.2.01.	Acquisti di impianti									



ACCADEMIA NAZIONALE DEI LINCEI
RENDICONTO FINANZIARIO GESTIONALE ESERCIZIO 2014 / C.R.A.:1.2.LAV
(1.2.LAV: FONDO CLELIA LAVIOSA)

USCITE

Capitolo		Gestione della Competenza 2014								
Codice	Denominazione	Previsioni				Somme Impegnate			Diff. rispetto alle Previsioni	
		Iniziali	Variazioni		Definitive (3+4-5)	Pagate	Rimaste da Pagare	Totale Impegni (7 + 8)	In Più (9 - 6)	In Meno (6 - 9)
			In +	In -						
1	2	3	4	5	6	7	8	9	10	11
2.1.2.02.	Ripristini e trasformazioni straordinari di impianti									
	Totale 2.1.2. - Acquisizioni di Immobilizzazioni Tecniche								0,00	0,00
2.1.3.	Partecipazioni e acquisto di valori mobiliari									
2.1.3.01.	Partecipazioni azionarie Fondi									
2.1.3.03.	Acquisti di titoli obbligazionari									
2.1.3.05.	Acquisti di altri titoli di credito									
	Totale 2.1.3. - Partecipazioni e acquisto di valori mobiliari								0,00	0,00
	Totale 2.1. - Investimenti	2.000,00	0,00	0,00	2.000,00	0,00	0,00	0,00		2.000,00
	Totale generale 2. - Uscite in conto capitale	2.000,00	0,00	0,00	2.000,00	0,00	0,00	0,00		2.000,00
	4. - Uscite aventi natura di partite di giro									
	4.1. - Uscite aventi natura di partite di giro									
4.1.1.	Uscite aventi natura di partite di giro									
4.1.1.01.	Versamento ritenute erariali	2.000,00			2.000,00	51,42		51,42		1.948,58
4.1.1.05.	Somme pagate per conto di terzi									
4.1.1.06.	Partite in conto sospesi									
4.1.1.08.	Versamenti sul conto titoli									
	Totale 4.1.1. - Uscite aventi natura di partite di giro	2.000,00			2.000,00	51,42		51,42	0,00	1.948,58



ACCADEMIA NAZIONALE DEI LINCEI
RENDICONTO FINANZIARIO GESTIONALE ESERCIZIO 2014 / C.R.A.:1.2.LAV
(1.2.LAV: FONDO CLELIA LAVIOSA)

USCITE

Capitolo		Gestione della Competenza 2014								
Codice	Denominazione	Previsioni				Somme Impegnate			Diff. rispetto alle Previsioni	
		Iniziali	Variazioni		Definitive (3+4-5)	Pagate	Rimaste da Pagare	Totale Impegni (7 + 8)	In Più (9 - 6)	In Meno (6 - 9)
			In +	In -						
1	2	3	4	5	6	7	8	9	10	11
	<i>Totale 4.1. - Uscite aventi natura di partite di giro</i>	2.000,00	0,00	0,00	2.000,00	51,42	0,00	51,42		1.948,58
	<i>Totale generale 4. - Uscite aventi natura di partite di giro</i>	2.000,00	0,00	0,00	2.000,00	51,42	0,00	51,42		1.948,58
	Totale 1.2.LAV - FONDO CLELIA LAVIOSA	18.040,00	595,00	0,00	18.635,00	12.488,68	0,00	12.488,68		6.146,32
	Totale 1.2. - Fondo	18.040,00	595,00	0,00	18.635,00	12.488,68	0,00	12.488,68		6.146,32
	Totale 1. - Preventivo finanziario	18.040,00	595,00	0,00	18.635,00	12.488,68	0,00	12.488,68		6.146,32



ACCADEMIA NAZIONALE DEI LINCEI
 RENDICONTO FINANZIARIO GESTIONALE ESERCIZIO 2014 / C.R.A.:1.2.LAV
 (1.2.LAV: FONDO CLELIA LAVIOSA)

USCITE

Capitolo		Gestione della Competenza 2014								
Codice	Denominazione	Previsioni				Somme Impegnate			Diff. rispetto alle Previsioni	
		Iniziali	Variazioni		Definitive (3+4-5)	Pagate	Rimaste da Pagare	Totale Impegni (7 + 8)	In Più (9 - 6)	In Meno (6 - 9)
			In +	In -						
1	2	3	4	5	6	7	8	9	10	11
	Riepilogo dei Titoli									
	Riepilogo dei titoli Centro Resp. Amm.va FONDO CLELIA LAVIOSA									
	<i>Titolo I</i>	14.040,00	595,00	0,00	14.635,00	12.437,26	0,00	12.437,26	0,00	2.197,74
	<i>Titolo II</i>	2.000,00	0,00	0,00	2.000,00	0,00	0,00	0,00	0,00	2.000,00
	<i>Titolo IV</i>	2.000,00	0,00	0,00	2.000,00	51,42	0,00	51,42	0,00	1.948,58
	Totale delle uscite Centro Resp. Amm.va FONDO CLELIA LAVIOSA	18.040,00	595,00	0,00	18.635,00	12.488,68	0,00	12.488,68	0,00	6.146,32
	Totale delle Uscite	18.040,00	595,00	0,00	18.635,00	12.488,68	0,00	12.488,68		6.146,32
	Disavanzo Amministrazione									
	Avanzo Finanziario									
	Avanzo di Cassa									
	Totale a Pareggio	18.040,00	595,00	0,00	18.635,00	12.488,68	0,00	12.488,68		6.146,32



ACCADEMIA NAZIONALE DEI LINCEI
 RENDICONTO FINANZIARIO GESTIONALE ESERCIZIO 2014
 (1.2.LAV: FONDO CLELIA LAVIOSA)

ENTRATE

Capitolo Codice	Gestione dei Residui 2014						Gestione di Cassa 2014				Totale dei Residui Attivi al Termine dell'Esercizio 2014 (8 + 14)
	Residui Attivi al 1° Gennaio 2014	Riscossi	Rimasti da Riscuotere	Totale (13 + 14)	Variazioni		Previsioni	Riscossioni (7 + 13)	Diff. rispetto alle Previsioni		
					In più (15 - 12)	In meno (12 - 15)			In Più (19 - 18)	In Meno (18 - 19)	
1	12	13	14	15	16	17	18	19	20	21	22
1.3.1.											
1.3.1.01.									0,00	0,00	
1.3.2.											
1.3.2.01.							4.843,00	5.260,10	417,10		
1.3.2.02.							2.689,00	2.688,18		0,82	
1.3.2.03.							595,00	1.055,46	460,46		
1.3.2.04.	446,61	446,61		446,61			997,61	894,90		102,71	122,19
	446,61	446,61		446,61			9.124,61	9.898,64	877,56	103,53	122,19
1.3.3.											
1.3.3.01.											



ACCADEMIA NAZIONALE DEI LINCEI
 RENDICONTO FINANZIARIO GESTIONALE ESERCIZIO 2014
 (1.2.LAV: FONDO CLELIA LAVIOSA)

ENTRATE

Capitolo	Gestione dei Residui 2014						Gestione di Cassa 2014				Totale dei Residui Attivi al Termine dell'Esercizio 2014 (8 + 14)
	Residui Attivi al 1° Gennaio 2014	Riscossi	Rimasti da Riscuotere	Totale (13 + 14)	Variazioni		Previsioni	Riscossioni (7 + 13)	Diff. rispetto alle Previsioni		
					In più (15 - 12)	In meno (12 - 15)			In Più (19 - 18)	In Meno (18 - 19)	
1	12	13	14	15	16	17	18	19	20	21	22
									0,00	0,00	
	446,61	446,61	0,00	446,61	0,00	0,00	9.124,61	9.898,64	877,56	103,53	122,19
	446,61	446,61	0,00	446,61	0,00	0,00	9.124,61	9.898,64	877,56	103,53	122,19
2.1.3.											
2.1.3.01.											
2.1.3.02.											
2.1.3.03.											
2.1.3.05.									0,00	0,00	
	0,00	0,00	0,00	0,00	0,00	0,00	0,00	0,00	0,00	0,00	0,00
	0,00	0,00	0,00	0,00	0,00	0,00	0,00	0,00	0,00	0,00	0,00



ACCADEMIA NAZIONALE DEI LINCEI
 RENDICONTO FINANZIARIO GESTIONALE ESERCIZIO 2014
 (1.2.LAV: FONDO CLELIA LAVIOSA)

ENTRATE

Capitolo	Gestione dei Residui 2014						Gestione di Cassa 2014				Totale dei Residui Attivi al Termine dell'Esercizio 2014 (8 + 14)
	Residui Attivi al 1° Gennaio 2014	Riscossi	Rimasti da Riscuotere	Totale (13 + 14)	Variazioni		Previsioni	Riscossioni (7 + 13)	Diff. rispetto alle Previsioni		
					In più (15 - 12)	In meno (12 - 15)			In Più (19 - 18)	In Meno (18 - 19)	
1	12	13	14	15	16	17	18	19	20	21	22
4.1.1.											
4.1.1.01.							2.000,00	51,42		1.948,58	
4.1.1.05.											
4.1.1.06.											
4.1.1.08.	47.244,70		47.244,70	47.244,70			47.244,70			47.244,70	47.244,70
	47.244,70		47.244,70	47.244,70			49.244,70	51,42	0,00	49.193,28	47.244,70
	47.244,70	0,00	47.244,70	47.244,70	0,00	0,00	49.244,70	51,42	0,00	49.193,28	47.244,70
	47.244,70	0,00	47.244,70	47.244,70	0,00	0,00	49.244,70	51,42	0,00	49.193,28	47.244,70
	47.691,31	446,61	47.244,70	47.691,31	0,00	0,00	58.369,31	9.950,06	877,56	49.296,81	47.366,89
	47.691,31	446,61	47.244,70	47.691,31	0,00	0,00	58.369,31	9.950,06	877,56	49.296,81	47.366,89
	47.691,31	446,61	47.244,70	47.691,31	0,00	0,00	58.369,31	9.950,06	877,56	49.296,81	47.366,89



ACCADEMIA NAZIONALE DEI LINCEI
RENDICONTO FINANZIARIO GESTIONALE ESERCIZIO 2014
(1.2.LAV: FONDO CLELIA LAVIOSA)

ENTRATE

Capitolo Codice	Gestione dei Residui 2014						Gestione di Cassa 2014				Totale dei Residui Attivi al Termine dell'Esercizio 2014 (8 + 14)
	Residui Attivi al 1° Gennaio 2014	Riscossi	Rimasti da Riscuotere	Totale (13 + 14)	Variazioni		Previsioni	Riscossioni (7 + 13)	Diff. rispetto alle Previsioni		
					In più (15 - 12)	In meno (12 - 15)			In Più (19 - 18)	In Meno (18 - 19)	
1	12	13	14	15	16	17	18	19	20	21	22
	446,61	446,61	0,00	446,61	0,00	0,00	9.124,61	9.898,64	774,03	0,00	122,19
	0,00	0,00	0,00	0,00	0,00	0,00	0,00	0,00	0,00	0,00	0,00
	47.244,70	0,00	47.244,70	47.244,70	0,00	0,00	49.244,70	51,42	0,00	49.193,28	47.244,70
	47.691,31	446,61	47.244,70	47.691,31	0,00	0,00	58.369,31	9.950,06	774,03	49.193,28	47.366,89
	47.691,31	446,61	47.244,70	47.691,31	0,00	0,00	58.369,31	9.950,06	774,03	49.193,28	47.366,89
	47.691,31	446,61	47.244,70	47.691,31	0,00	0,00	58.369,31	9.950,06	0,00	48.419,25	47.366,89



ACCADEMIA NAZIONALE DEI LINCEI
RENDICONTO FINANZIARIO GESTIONALE ESERCIZIO 2014
(1.2.LAV: FONDO CLELIA LAVIOSA)

USCITE

Capitolo Codice	Gestione dei Residui 2014						Gestione di Cassa 2014				Totale dei Residui Passivi al Termine dell'Esercizio 2014 (8 + 14)
	Residui Passivi al 1° Gennaio 2014	Pagati	Rimasti da Pagare	Totale (13 + 14)	Variazioni		Previsioni	Pagamenti (7 + 13)	Diff. rispetto alle Previsioni		
					In più (15 - 12)	In meno (12 - 15)			In Più (19 - 18)	In Meno (18 - 19)	
1	12	13	14	15	16	17	18	19	20	21	22
1.1.3.											
1.1.3.05.											
1.1.3.09.							500,00	397,26		102,74	
1.1.3.10.											
1.1.3.14.											
1.1.3.16.											
1.1.3.19.							500,00	397,26	0,00	102,74	
	0,00	0,00	0,00	0,00	0,00	0,00	500,00	397,26	0,00	102,74	0,00



ACCADEMIA NAZIONALE DEI LINCEI
RENDICONTO FINANZIARIO GESTIONALE ESERCIZIO 2014
(1.2.LAV: FONDO CLELIA LAVIOSA)

USCITE

Capitolo Codice	Gestione dei Residui 2014						Gestione di Cassa 2014				Totale dei Residui Passivi al Termine dell'Esercizio 2014 (8 + 14)
	Residui Passivi al 1° Gennaio 2014	Pagati	Rimasti da Pagare	Totale (13 + 14)	Variazioni		Previsioni	Pagamenti (7 + 13)	Diff. rispetto alle Previsioni		
					In più (15 - 12)	In meno (12 - 15)			In Più (19 - 18)	In Meno (18 - 19)	
1	12	13	14	15	16	17	18	19	20	21	22
1.2.1.											
1.2.1.01.											
1.2.1.02.							14.135,00	12.040,00		2.095,00	
1.2.1.03.											
1.2.1.11.							14.135,00	12.040,00	0,00	2.095,00	
1.2.2.											
1.2.2.04.									0,00	0,00	
1.2.3.											
1.2.3.01.											
1.2.3.02.									0,00	0,00	
1.2.4.											
1.2.4.01.											
1.2.4.02.									0,00	0,00	
1.2.6.											



ACCADEMIA NAZIONALE DEI LINCEI
RENDICONTO FINANZIARIO GESTIONALE ESERCIZIO 2014
(1.2.LAV: FONDO CLELIA LAVIOSA)

USCITE

Capitolo Codice	Gestione dei Residui 2014						Gestione di Cassa 2014				Totale dei Residui Passivi al Termine dell'Esercizio 2014 (8 + 14)
	Residui Passivi al 1° Gennaio 2014	Pagati	Rimasti da Pagare	Totale (13 + 14)	Variazioni		Previsioni	Pagamenti (7 + 13)	Diff. rispetto alle Previsioni		
					In più (15 - 12)	In meno (12 - 15)			In Più (19 - 18)	In Meno (18 - 19)	
1	12	13	14	15	16	17	18	19	20	21	22
1.2.6.02.											
1.2.6.03.											
1.2.6.04.									0,00	0,00	
	0,00	0,00	0,00	0,00	0,00	0,00	14.135,00	12.040,00	0,00	2.095,00	0,00
	0,00	0,00	0,00	0,00	0,00	0,00	14.635,00	12.437,26	0,00	2.197,74	0,00
2.1.1.											
2.1.1.02.							2.000,00			2.000,00	
2.1.1.03.							2.000,00		0,00	2.000,00	
2.1.2.											
2.1.2.01.											



ACCADEMIA NAZIONALE DEI LINCEI
 RENDICONTO FINANZIARIO GESTIONALE ESERCIZIO 2014
 (1.2.LAV: FONDO CLELIA LAVIOSA)

USCITE

Capitolo Codice	Gestione dei Residui 2014						Gestione di Cassa 2014				Totale dei Residui Passivi al Termine dell'Esercizio 2014 (8 + 14)
	Residui Passivi al 1° Gennaio 2014	Pagati	Rimasti da Pagare	Totale (13 + 14)	Variazioni		Previsioni	Pagamenti (7 + 13)	Diff. rispetto alle Previsioni		
					In più (15 - 12)	In meno (12 - 15)			In Più (19 - 18)	In Meno (18 - 19)	
1	12	13	14	15	16	17	18	19	20	21	22
2.1.2.02.									0,00	0,00	
2.1.3.											
2.1.3.01.											
2.1.3.03.											
2.1.3.05.									0,00	0,00	
	0,00	0,00	0,00	0,00	0,00	0,00	2.000,00	0,00	0,00	2.000,00	0,00
	0,00	0,00	0,00	0,00	0,00	0,00	2.000,00	0,00	0,00	2.000,00	0,00
4.1.1.											
4.1.1.01.							2.000,00	51,42		1.948,58	
4.1.1.05.											
4.1.1.06.											
4.1.1.08.							2.000,00	51,42	0,00	1.948,58	



ACCADEMIA NAZIONALE DEI LINCEI
RENDICONTO FINANZIARIO GESTIONALE ESERCIZIO 2014
(1.2.LAV: FONDO CLELIA LAVIOSA)

USCITE

Capitolo Codice	Gestione dei Residui 2014						Gestione di Cassa 2014				Totale dei Residui Passivi al Termine dell'Esercizio 2014 (8 + 14)
	Residui Passivi al 1° Gennaio 2014	Pagati	Rimasti da Pagare	Totale (13 + 14)	Variazioni		Previsioni	Pagamenti (7 + 13)	Diff. rispetto alle Previsioni		
					In più (15 - 12)	In meno (12 - 15)			In Più (19 - 18)	In Meno (18 - 19)	
1	12	13	14	15	16	17	18	19	20	21	22
	0,00	0,00	0,00	0,00	0,00	0,00	2.000,00	51,42	0,00	1.948,58	0,00
	0,00	0,00	0,00	0,00	0,00	0,00	2.000,00	51,42	0,00	1.948,58	0,00
	0,00	0,00	0,00	0,00	0,00	0,00	18.635,00	12.488,68	0,00	6.146,32	0,00
	0,00	0,00	0,00	0,00	0,00	0,00	18.635,00	12.488,68	0,00	6.146,32	0,00
	0,00	0,00	0,00	0,00	0,00	0,00	18.635,00	12.488,68	0,00	6.146,32	0,00



ACCADEMIA NAZIONALE DEI LINCEI
 RENDICONTO FINANZIARIO GESTIONALE ESERCIZIO 2014
 (1.2.LAV: FONDO CLELIA LAVIOSA)

USCITE

Capitolo Codice	Gestione dei Residui 2014						Gestione di Cassa 2014				Totale dei Residui Passivi al Termine dell'Esercizio 2014 (8 + 14)
	Residui Passivi al 1° Gennaio 2014	Pagati	Rimasti da Pagare	Totale (13 + 14)	Variazioni		Previsioni	Pagamenti (7 + 13)	Diff. rispetto alle Previsioni		
					In più (15 - 12)	In meno (12 - 15)			In Più (19 - 18)	In Meno (18 - 19)	
1	12	13	14	15	16	17	18	19	20	21	22
	0,00	0,00	0,00	0,00	0,00	0,00	14.635,00	12.437,26	0,00	2.197,74	0,00
	0,00	0,00	0,00	0,00	0,00	0,00	2.000,00	0,00	0,00	2.000,00	0,00
	0,00	0,00	0,00	0,00	0,00	0,00	2.000,00	51,42	0,00	1.948,58	0,00
	0,00	0,00	0,00	0,00	0,00	0,00	18.635,00	12.488,68	0,00	6.146,32	0,00
	0,00	0,00	0,00	0,00	0,00	0,00	18.635,00	12.488,68	0,00	6.146,32	0,00
							39.734,31			39.734,31	
	0,00	0,00	0,00	0,00	0,00	0,00	58.369,31	12.488,68	0,00	45.880,63	0,00



ACCADEMIA NAZIONALE DEI LINCEI
 RENDICONTO FINANZIARIO GESTIONALE ESERCIZIO 2014 / C.R.A.:1.2.MAI
 (1.2.MAI: FONDO TITO MAIANI)

ENTRATE

Capitolo		Gestione della Competenza 2014								
Codice	Denominazione	Previsioni				Somme Accertate			Diff. rispetto alle Previsioni	
		Iniziali	Variazioni		Definitive (3+4-5)	Riscosse	Rimaste da Riscuotere	Totale Accertamenti (7 + 8)	In Più (9 - 6)	In Meno (6 - 9)
			In +	In -						
1	2	3	4	5	6	7	8	9	10	11
	<u>1. - Preventivo finanziario</u>									
	<u>1.2. - Fondo</u>									
	<u>1.2.MAI - FONDO TITO MAIANI</u>									
	<u>1. - Entrate correnti</u>									
	<u>1.3. - Altre entrate</u>									
1.3.1.	Entrate derivanti dalla vendita di beni e dalla prestazione di servizi									
1.3.1.01.	Proventi derivanti dalla vendita di pubblicazioni									
	Totale 1.3.1. - Entrate derivanti dalla vendita di beni e dalla prestazione di servizi								0,00	0,00
1.3.2.	Redditi e proventi patrimoniali									
1.3.2.02.	Interessi e premi titoli	2.494,00			2.494,00	2.493,74		2.493,74		0,26
1.3.2.03.	Dividendi ed altri proventi su titoli azionari ed altre partecipazioni									
1.3.2.04.	Interessi attivi su conti correnti e prestiti al personale	322,00			322,00	243,71	71,34	315,05		6,95
	Totale 1.3.2. - Redditi e proventi patrimoniali	2.816,00			2.816,00	2.737,45	71,34	2.808,79	0,00	7,21
1.3.3.	Poste correttive e compensative di uscite correnti									
1.3.3.01.	Recuperi e rimborsi diversi									
	Totale 1.3.3. - Poste correttive e compensative di uscite correnti								0,00	0,00
	<u>Totale 1.3. - Altre entrate</u>	2.816,00	0,00	0,00	2.816,00	2.737,45	71,34	2.808,79		7,21

Pagina: 1



ACCADEMIA NAZIONALE DEI LINCEI
 RENDICONTO FINANZIARIO GESTIONALE ESERCIZIO 2014 / C.R.A.:1.2.MAI
 (1.2.MAI: FONDO TITO MAIANI)

ENTRATE

Capitolo		Gestione della Competenza 2014								
Codice	Denominazione	Previsioni				Somme Accertate			Diff. rispetto alle Previsioni	
		Iniziali	Variazioni		Definitive (3+4-5)	Riscosse	Rimaste da Riscuotere	Totale Accertamenti (7 + 8)	In Più (9 - 6)	In Meno (6 - 9)
			In +	In -						
1	2	3	4	5	6	7	8	9	10	11
	Totale generale 1. - Entrate correnti	2.816,00	0,00	0,00	2.816,00	2.737,45	71,34	2.808,79		7,21
	2. - Entrate in conto capitale									
	<u>2.1. - Entrate per alienazione di beni patrimoniali e riscossione di crediti</u>									
2.1.3.	Realizzo di valori mobiliari									
2.1.3.01.	Gestione patrimoniale in fondi									
2.1.3.02.	Cessioni di conferimenti e quote in altri enti									
2.1.3.03.	Realizzi titoli emessi o garantiti dallo Stato ed assimilati									
2.1.3.05.	Riscossioni di altri titoli di credito									
	Totale 2.1.3. - Realizzo di valori mobiliari								0,00	0,00
	<u>Totale 2.1. - Entrate per alienazione di beni patrimoniali e riscossione di crediti</u>	0,00	0,00	0,00	0,00	0,00	0,00	0,00	0,00	
	Totale generale 2. - Entrate in conto capitale	0,00	0,00	0,00	0,00	0,00	0,00	0,00	0,00	
	4. - Entrate aventi natura di partite di giro									
	<u>4.1. - Entrate aventi natura di partite di giro</u>									
4.1.1.	Entrate aventi natura di partite di giro									



ACCADEMIA NAZIONALE DEI LINCEI
 RENDICONTO FINANZIARIO GESTIONALE ESERCIZIO 2014 / C.R.A.:1.2.MAI
 (1.2.MAI: FONDO TITO MAIANI)

ENTRATE

Capitolo		Gestione della Competenza 2014								
Codice	Denominazione	Previsioni				Somme Accertate			Diff. rispetto alle Previsioni	
		Iniziali	Variazioni		Definitive (3+4-5)	Riscosse	Rimaste da Riscuotere	Totale Accertamenti (7 + 8)	In Più (9 - 6)	In Meno (6 - 9)
			In +	In -						
1	2	3	4	5	6	7	8	9	10	11
4.1.1.01.	Versamento ritenute erariali	1.000,00			1.000,00	625,00		625,00		375,00
4.1.1.06.	Partite in conto sospesi					1.875,00		1.875,00	1.875,00	
4.1.1.08.	Riscossioni dal conto titoli									
	Totale 4.1.1. - Entrate aventi natura di partite di giro	1.000,00			1.000,00	2.500,00		2.500,00	1.500,00	0,00
	<i>Totale 4.1. - Entrate aventi natura di partite di giro</i>	1.000,00	0,00	0,00	1.000,00	2.500,00	0,00	2.500,00	1.500,00	
	<i>Totale generale 4. - Entrate aventi natura di partite di giro</i>	1.000,00	0,00	0,00	1.000,00	2.500,00	0,00	2.500,00	1.500,00	
	Totale 1.2.MAI - FONDO TITO MAIANI	3.816,00	0,00	0,00	3.816,00	5.237,45	71,34	5.308,79	1.492,79	
	<u>Totale 1.2. - Fondo</u>	3.816,00	0,00	0,00	3.816,00	5.237,45	71,34	5.308,79	1.492,79	
	<u>Totale 1. - Preventivo finanziario</u>	3.816,00	0,00	0,00	3.816,00	5.237,45	71,34	5.308,79	1.492,79	



ACCADEMIA NAZIONALE DEI LINCEI
 RENDICONTO FINANZIARIO GESTIONALE ESERCIZIO 2014 / C.R.A.:1.2.MAI
 (1.2.MAI: FONDO TITO MAIANI)

ENTRATE

Capitolo		Gestione della Competenza 2014								
Codice	Denominazione	Previsioni				Somme Accertate			Diff. rispetto alle Previsioni	
		Iniziali	Variazioni		Definitive (3+4-5)	Riscosse	Rimaste da Riscuotere	Totale Accertamenti (7 + 8)	In Più (9 - 6)	In Meno (6 - 9)
			In +	In -						
1	2	3	4	5	6	7	8	9	10	11
	Riepilogo dei Titoli									
	Riepilogo dei titoli Centro Resp. Amm.va FONDO TITO MAIANI									
	<i>Titolo I</i>	2.816,00	0,00	0,00	2.816,00	2.737,45	71,34	2.808,79	0,00	7,21
	<i>Titolo II</i>	0,00	0,00	0,00	0,00	0,00	0,00	0,00	0,00	0,00
	<i>Titolo IV</i>	1.000,00	0,00	0,00	1.000,00	2.500,00	0,00	2.500,00	1.500,00	0,00
	Totale delle entrate Centro Resp. Amm.va FONDO TITO MAIANI	3.816,00	0,00	0,00	3.816,00	5.237,45	71,34	5.308,79	1.492,79	0,00
	Totale delle Entrate	3.816,00	0,00	0,00	3.816,00	5.237,45	71,34	5.308,79	1.492,79	
	Avanzo Ammin. Applicato	684,00			684,00					684,00
	Disavanzo Finanziario									
	Disavanzo di Cassa									
	Totale a Pareggio	4.500,00	0,00	0,00	4.500,00	5.237,45	71,34	5.308,79	808,79	



ACCADEMIA NAZIONALE DEI LINCEI
 RENDICONTO FINANZIARIO GESTIONALE ESERCIZIO 2014 / C.R.A.:1.2.MAI
 (1.2.MAI: FONDO TITO MAIANI)

USCITE

Capitolo		Gestione della Competenza 2014								
Codice	Denominazione	Previsioni				Somme Impegnate			Diff. rispetto alle Previsioni	
		Iniziali	Variazioni		Definitive (3+4-5)	Pagate	Rimaste da Pagare	Totale Impegni (7 + 8)	In Più (9 - 6)	In Meno (6 - 9)
			In +	In -						
1	2	3	4	5	6	7	8	9	10	11
	<u>1. - Preventivo finanziario</u>									
	<u>1.2. - Fondo</u>									
	<u>1.2.MAI - FONDO TITO MAIANI</u>									
	<u>1. - Uscite correnti</u>									
	<u>1.1. - Spese di funzionamento</u>									
1.1.3.	Uscite per l'acquisto di beni di consumo e di servizi									
1.1.3.05.	Uscite per il funzionamento di commissioni, comitati, ecc.									
1.1.3.16.	Onorari e compensi per speciali incarichi									
	Totale 1.1.3. - Uscite per l'acquisto di beni di consumo e di servizi								0,00	0,00
	<u>Totale 1.1. - Spese di funzionamento</u>	0,00	0,00	0,00	0,00	0,00	0,00	0,00	0,00	
	<u>1.2. - Interventi diversi</u>									
1.2.1.	Uscite per prestazioni istituzionali									
1.2.1.01.	Organizzazione manifestazioni e convegni									
1.2.1.02.	Borse di studio									
1.2.1.03.	Uscite istituzionali per il conferimento di premi	3.500,00			3.500,00	2.500,00		2.500,00		1.000,00
1.2.1.11.	Accantonamento per attività istituzionale									



ACCADEMIA NAZIONALE DEI LINCEI
RENDICONTO FINANZIARIO GESTIONALE ESERCIZIO 2014 / C.R.A.:1.2.MAI
(1.2.MAI: FONDO TITO MAIANI)

USCITE

Capitolo		Gestione della Competenza 2014								
Codice	Denominazione	Previsioni				Somme Impegnate			Diff. rispetto alle Previsioni	
		Iniziali	Variazioni		Definitive (3+4-5)	Pagate	Rimaste da Pagare	Totale Impegni (7 + 8)	In Più (9 - 6)	In Meno (6 - 9)
			In +	In -						
1	2	3	4	5	6	7	8	9	10	11
	Totale 1.2.1. - Uscite per prestazioni istituzionali	3.500,00			3.500,00	2.500,00		2.500,00	0,00	1.000,00
1.2.2.	Trasferimenti passivi									
1.2.2.04.	Trasferimenti correnti ad altre Pubbliche Amministrazioni									
	Totale 1.2.2. - Trasferimenti passivi								0,00	0,00
1.2.3.	Oneri Finanziari									
1.2.3.01.	Interessi passivi									
1.2.3.02.	Uscite e commissioni bancarie									
	Totale 1.2.3. - Oneri Finanziari								0,00	0,00
1.2.4.	Oneri Tributari									
1.2.4.01.	Imposta regionale sulle attività produttive (IRAP)									
1.2.4.02.	Altri tributi									
	Totale 1.2.4. - Oneri Tributari								0,00	0,00
1.2.6.	Uscite non classificabili in altre voci									
1.2.6.02.	Oneri vari straordinari									
1.2.6.03.	Altre spese correnti non classificabili									
1.2.6.04.	Spese per liti arbitraggi									
	Totale 1.2.6. - Uscite non classificabili in altre voci								0,00	0,00
	Totale 1.2. - Interventi diversi	3.500,00	0,00	0,00	3.500,00	2.500,00	0,00	2.500,00		1.000,00



ACCADEMIA NAZIONALE DEI LINCEI
 RENDICONTO FINANZIARIO GESTIONALE ESERCIZIO 2014 / C.R.A.:1.2.MAI
 (1.2.MAI: FONDO TITO MAIANI)

USCITE

Capitolo		Gestione della Competenza 2014								
Codice	Denominazione	Previsioni				Somme impegnate			Diff. rispetto alle Previsioni	
		Iniziali	Variazioni		Definitive (3+4-5)	Pagate	Rimaste da Pagare	Totale Impegni (7 + 8)	In Più (9 - 6)	In Meno (6 - 9)
			In +	In -						
1	2	3	4	5	6	7	8	9	10	11
	Totale generale 1. - Uscite correnti	3.500,00	0,00	0,00	3.500,00	2.500,00	0,00	2.500,00		1.000,00
	2. - Uscite in conto capitale									
	2.1. - Investimenti									
2.1.3.	Partecipazioni e acquisto di valori mobiliari									
2.1.3.01.	Partecipazioni azionarie Fondi									
2.1.3.03.	Acquisti di titoli obbligazionari									
2.1.3.05.	Acquisti di altri titoli di credito									
	Totale 2.1.3. - Partecipazioni e acquisto di valori mobiliari								0,00	0,00
	Totale 2.1. - Investimenti	0,00	0,00	0,00	0,00	0,00	0,00	0,00	0,00	
	Totale generale 2. - Uscite in conto capitale	0,00	0,00	0,00	0,00	0,00	0,00	0,00	0,00	
	4. - Uscite aventi natura di partite di giro									
	4.1. - Uscite aventi natura di partite di giro									
4.1.1.	Uscite aventi natura di partite di giro									
4.1.1.01.	Versamento ritenute erariali	1.000,00			1.000,00	625,00		625,00		375,00
4.1.1.06.	Partite in conto sospesi					1.875,00		1.875,00	1.875,00	
4.1.1.08.	Versamenti sul conto titoli									



ACCADEMIA NAZIONALE DEI LINCEI
 RENDICONTO FINANZIARIO GESTIONALE ESERCIZIO 2014 / C.R.A.:1.2.MAI
 (1.2.MAI: FONDO TITO MAIANI)

USCITE

Capitolo		Gestione della Competenza 2014								
Codice	Denominazione	Previsioni				Somme Impegnate			Diff. rispetto alle Previsioni	
		Iniziali	Variazioni		Definitive (3+4-5)	Pagate	Rimaste da Pagare	Totale Impegni (7 + 8)	In Più (9 - 6)	In Meno (6 - 9)
			In +	In -						
1	2	3	4	5	6	7	8	9	10	11
	Totale 4.1.1. - Uscite aventi natura di partite di giro	1.000,00			1.000,00	2.500,00		2.500,00	1.500,00	0,00
	<i>Totale 4.1. - Uscite aventi natura di partite di giro</i>	1.000,00	0,00	0,00	1.000,00	2.500,00	0,00	2.500,00	1.500,00	
	<i>Totale generale 4. - Uscite aventi natura di partite di giro</i>	1.000,00	0,00	0,00	1.000,00	2.500,00	0,00	2.500,00	1.500,00	
	<u>Totale 1.2.MAI - FONDO TITO MAIANI</u>	4.500,00	0,00	0,00	4.500,00	5.000,00	0,00	5.000,00	500,00	
	<u>Totale 1.2. - Fondo</u>	4.500,00	0,00	0,00	4.500,00	5.000,00	0,00	5.000,00	500,00	
	<u>Totale 1. - Preventivo finanziario</u>	4.500,00	0,00	0,00	4.500,00	5.000,00	0,00	5.000,00	500,00	



ACCADEMIA NAZIONALE DEI LINCEI
 RENDICONTO FINANZIARIO GESTIONALE ESERCIZIO 2014 / C.R.A.:1.2.MAI
 (1.2.MAI: FONDO TITO MAIANI)

USCITE

Capitolo		Gestione della Competenza 2014								
Codice	Denominazione	Previsioni				Somme Impegnate			Diff. rispetto alle Previsioni	
		Iniziali	Variazioni		Definitive (3+4-5)	Pagate	Rimaste da Pagare	Totale Impegni (7 + 8)	In Più (9 - 6)	In Meno (6 - 9)
			In +	In -						
1	2	3	4	5	6	7	8	9	10	11
	Riepilogo dei Titoli									
	Riepilogo dei titoli Centro Resp. Amm.va FONDO TITO MAIANI									
	<i>Titolo I</i>	3.500,00	0,00	0,00	3.500,00	2.500,00	0,00	2.500,00	0,00	1.000,00
	<i>Titolo II</i>	0,00	0,00	0,00	0,00	0,00	0,00	0,00	0,00	0,00
	<i>Titolo IV</i>	1.000,00	0,00	0,00	1.000,00	2.500,00	0,00	2.500,00	1.500,00	0,00
	Totale delle uscite Centro Resp. Amm.va FONDO TITO MAIANI	4.500,00	0,00	0,00	4.500,00	5.000,00	0,00	5.000,00	500,00	0,00
	Totale delle Uscite	4.500,00	0,00	0,00	4.500,00	5.000,00	0,00	5.000,00	500,00	
	Disavanzo Amministrazione									
	Avanzo Finanziario							308,79	308,79	
	Avanzo di Cassa					237,45				
	Totale a Pareggio	4.500,00	0,00	0,00	4.500,00	5.237,45	0,00	5.308,79	808,79	



ACCADEMIA NAZIONALE DEI LINCEI
 RENDICONTO FINANZIARIO GESTIONALE ESERCIZIO 2014
 (1.2.MAI: FONDO TITO MAIANI)

ENTRATE

Capitolo Codice	Gestione dei Residui 2014						Gestione di Cassa 2014				Totale dei Residui Attivi al Termine dell'Esercizio 2014 (8 + 14)
	Residui Attivi al 1° Gennaio 2014	Riscossi	Rimasti da Riscuotere	Totale (13 + 14)	Variazioni		Previsioni	Riscossioni (7 + 13)	Diff. rispetto alle Previsioni		
					In più (15 - 12)	In meno (12 - 15)			In Più (19 - 18)	In Meno (18 - 19)	
1	12	13	14	15	16	17	18	19	20	21	22
1.3.1.											
1.3.1.01.									0,00	0,00	
1.3.2.											
1.3.2.02.							2.494,00	2.493,74		0,26	
1.3.2.03.											
1.3.2.04.	243,63	243,63		243,63			565,63	487,34		78,29	71,34
	243,63	243,63		243,63			3.059,63	2.981,08	0,00	78,55	71,34
1.3.3.											
1.3.3.01.									0,00	0,00	
	243,63	243,63	0,00	243,63	0,00	0,00	3.059,63	2.981,08	0,00	78,55	71,34

Pagina: 1



ACCADEMIA NAZIONALE DEI LINCEI
 RENDICONTO FINANZIARIO GESTIONALE ESERCIZIO 2014
 (1.2.MAI: FONDO TITO MAIANI)

ENTRATE

Capitolo	Gestione dei Residui 2014						Gestione di Cassa 2014				Totale dei Residui Attivi al Termine dell'Esercizio 2014 (8 + 14)
	Residui Attivi al 1° Gennaio 2014	Riscossi	Rimasti da Riscuotere	Totale (13 + 14)	Variazioni		Previsioni	Riscossioni (7 + 13)	Diff. rispetto alle Previsioni		
					In più (15 - 12)	In meno (12 - 15)			In Più (19 - 18)	In Meno (18 - 19)	
1	12	13	14	15	16	17	18	19	20	21	22
	243,63	243,63	0,00	243,63	0,00	0,00	3.059,63	2.981,08	0,00	78,55	71,34
2.1.3.											
2.1.3.01.											
2.1.3.02.											
2.1.3.03.											
2.1.3.05.									0,00	0,00	
	0,00	0,00	0,00	0,00	0,00	0,00	0,00	0,00	0,00	0,00	0,00
	0,00	0,00	0,00	0,00	0,00	0,00	0,00	0,00	0,00	0,00	0,00
4.1.1.											



ACCADEMIA NAZIONALE DEI LINCEI
 RENDICONTO FINANZIARIO GESTIONALE ESERCIZIO 2014
 (1.2.MAI: FONDO TITO MAIANI)

ENTRATE

Capitolo	Gestione dei Residui 2014						Gestione di Cassa 2014				Totale dei Residui Attivi al Termine dell'Esercizio 2014 (8 + 14)
	Residui Attivi al 1° Gennaio 2014	Riscossi	Rimasti da Riscuotere	Totale (13 + 14)	Variazioni		Previsioni	Riscossioni (7 + 13)	Diff. rispetto alle Previsioni		
					In più (15 - 12)	In meno (12 - 15)			In Più (19 - 18)	In Meno (18 - 19)	
1	12	13	14	15	16	17	18	19	20	21	22
4.1.1.01.							1.000,00	625,00		375,00	
4.1.1.06.								1.875,00	1.875,00		
4.1.1.08.	56.693,64		56.693,64	56.693,64			56.693,64			56.693,64	56.693,64
	56.693,64		56.693,64	56.693,64			57.693,64	2.500,00	1.875,00	57.068,64	56.693,64
	56.693,64	0,00	56.693,64	56.693,64	0,00	0,00	57.693,64	2.500,00	1.875,00	57.068,64	56.693,64
	56.693,64	0,00	56.693,64	56.693,64	0,00	0,00	57.693,64	2.500,00	1.875,00	57.068,64	56.693,64
	56.937,27	243,63	56.693,64	56.937,27	0,00	0,00	60.753,27	5.481,08	1.875,00	57.147,19	56.764,98
	56.937,27	243,63	56.693,64	56.937,27	0,00	0,00	60.753,27	5.481,08	1.875,00	57.147,19	56.764,98
	56.937,27	243,63	56.693,64	56.937,27	0,00	0,00	60.753,27	5.481,08	1.875,00	57.147,19	56.764,98



ACCADEMIA NAZIONALE DEI LINCEI
 RENDICONTO FINANZIARIO GESTIONALE ESERCIZIO 2014
 (1.2.MAI: FONDO TITO MAIANI)

ENTRATE

Capitolo Codice	Gestione dei Residui 2014						Gestione di Cassa 2014				Totale del Residui Attivi al Termine dell'Esercizio 2014 (8 + 14)
	Residui Attivi al 1° Gennaio 2014	Riscossi	Rimasti da Riscuotere	Totale (13 + 14)	Variazioni		Previsioni	Riscossioni (7 + 13)	Diff. rispetto alle Previsioni		
					In più (15 - 12)	In meno (12 - 15)			In Più (19 - 18)	In Meno (18 - 19)	
1	12	13	14	15	16	17	18	19	20	21	22
	243,63	243,63	0,00	243,63	0,00	0,00	3.059,63	2.981,08	0,00	78,55	71,34
	0,00	0,00	0,00	0,00	0,00	0,00	0,00	0,00	0,00	0,00	0,00
	56.693,64	0,00	56.693,64	56.693,64	0,00	0,00	57.693,64	2.500,00	0,00	55.193,64	56.693,64
	56.937,27	243,63	56.693,64	56.937,27	0,00	0,00	60.753,27	5.481,08	0,00	55.272,19	56.764,98
	56.937,27	243,63	56.693,64	56.937,27	0,00	0,00	60.753,27	5.481,08	0,00	55.272,19	56.764,98
	56.937,27	243,63	56.693,64	56.937,27	0,00	0,00	60.753,27	5.481,08	0,00	55.272,19	56.764,98



ACCADEMIA NAZIONALE DEI LINCEI
RENDICONTO FINANZIARIO GESTIONALE ESERCIZIO 2014
(1.2.MAI: FONDO TITO MAIANI)

USCITE

Capitolo Codice	Gestione dei Residui 2014						Gestione di Cassa 2014				Totale dei Residui Passivi al Termine dell'Esercizio 2014 (8 + 14)
	Residui Passivi al 1° Gennaio 2014	Pagati	Rimasti da Pagare	Totale (13 + 14)	Variazioni		Previsioni	Pagamenti (7 + 13)	Diff. rispetto alle Previsioni		
					In più (15 - 12)	In meno (12 - 15)			In Più (19 - 18)	In Meno (18 - 19)	
1	12	13	14	15	16	17	18	19	20	21	22
1.1.3.											
1.1.3.05.											
1.1.3.16.									0,00	0,00	
	0,00	0,00	0,00	0,00	0,00	0,00	0,00	0,00	0,00	0,00	0,00
1.2.1.											
1.2.1.01.											
1.2.1.02.											
1.2.1.03.							3.500,00	2.500,00		1.000,00	
1.2.1.11.											

Pagina: 5



ACCADEMIA NAZIONALE DEI LINCEI
RENDICONTO FINANZIARIO GESTIONALE ESERCIZIO 2014
(1.2.MAI: FONDO TITO MAIANI)

USCITE

Capitolo Codice	Gestione dei Residui 2014						Gestione di Cassa 2014				Totale dei Residui Passivi al Termine dell'Esercizio 2014 (8 + 14)
	Residui Passivi al 1° Gennaio 2014	Pagati	Rimasti da Pagare	Totale (13 + 14)	Variazioni		Previsioni	Pagamenti (7 + 13)	Diff. rispetto alle Previsioni		
					In più (15 - 12)	In meno (12 - 15)			In Più (19 - 18)	In Meno (18 - 19)	
1	12	13	14	15	16	17	18	19	20	21	22
1.2.2.							3.500,00	2.500,00	0,00	1.000,00	
1.2.2.04.									0,00	0,00	
1.2.3.											
1.2.3.01.											
1.2.3.02.									0,00	0,00	
1.2.4.											
1.2.4.01.											
1.2.4.02.									0,00	0,00	
1.2.6.											
1.2.6.02.											
1.2.6.03.											
1.2.6.04.									0,00	0,00	
	0,00	0,00	0,00	0,00	0,00	0,00	3.500,00	2.500,00	0,00	1.000,00	0,00



ACCADEMIA NAZIONALE DEI LINCEI
 RENDICONTO FINANZIARIO GESTIONALE ESERCIZIO 2014
 (1.2.MAI: FONDO TITO MAIANI)

USCITE

Capitolo Codice	Gestione dei Residui 2014						Gestione di Cassa 2014				Totale dei Residui Passivi al Termine dell'Esercizio 2014 (8 + 14)
	Residui Passivi al 1° Gennaio 2014	Pagati	Rimasti da Pagare	Totale (13 + 14)	Variazioni		Previsioni	Pagamenti (7 + 13)	Diff. rispetto alle Previsioni		
					In più (15 - 12)	In meno (12 - 15)			In Più (19 - 18)	In Meno (18 - 19)	
1	12	13	14	15	16	17	18	19	20	21	22
	0,00	0,00	0,00	0,00	0,00	0,00	3.500,00	2.500,00	0,00	1.000,00	0,00
2.1.3.											
2.1.3.01.											
2.1.3.03.									0,00	0,00	
2.1.3.05.											
	0,00	0,00	0,00	0,00	0,00	0,00	0,00	0,00	0,00	0,00	0,00
	0,00	0,00	0,00	0,00	0,00	0,00	0,00	0,00	0,00	0,00	0,00
4.1.1.											
4.1.1.01.							1.000,00	625,00		375,00	
4.1.1.06.								1.875,00	1.875,00		
4.1.1.08.											



ACCADEMIA NAZIONALE DEI LINCEI
RENDICONTO FINANZIARIO GESTIONALE ESERCIZIO 2014
(1.2.MAI: FONDO TITO MAIANI)

USCITE

Capitolo Codice	Gestione dei Residui 2014						Gestione di Cassa 2014				Totale dei Residui Passivi al Termine dell'Esercizio 2014 (8 + 14)
	Residui Passivi al 1° Gennaio 2014	Pagati	Rimasti da Pagare	Totale (13 + 14)	Variazioni		Previsioni	Pagamenti (7 + 13)	Diff. rispetto alle Previsioni		
					In più (15 - 12)	In meno (12 - 15)			In Più (19 - 18)	In Meno (18 - 19)	
1	12	13	14	15	16	17	18	19	20	21	22
							1.000,00	2.500,00	1.875,00	375,00	
	0,00	0,00	0,00	0,00	0,00	0,00	1.000,00	2.500,00	1.875,00	375,00	0,00
	0,00	0,00	0,00	0,00	0,00	0,00	1.000,00	2.500,00	1.875,00	375,00	0,00
	0,00	0,00	0,00	0,00	0,00	0,00	4.500,00	5.000,00	1.875,00	1.375,00	0,00
	0,00	0,00	0,00	0,00	0,00	0,00	4.500,00	5.000,00	1.875,00	1.375,00	0,00
	0,00	0,00	0,00	0,00	0,00	0,00	4.500,00	5.000,00	1.875,00	1.375,00	0,00



ACCADEMIA NAZIONALE DEI LINCEI
 RENDICONTO FINANZIARIO GESTIONALE ESERCIZIO 2014
 (1.2.MAI: FONDO TITO MAIANI)

USCITE

Capitolo Codice	Gestione dei Residui 2014						Gestione di Cassa 2014				Totale dei Residui Passivi al Termine dell'Esercizio 2014 (8 + 14)
	Residui Passivi al 1° Gennaio 2014	Pagati	Rimasti da Pagare	Totale (13 + 14)	Variazioni		Previsioni	Pagamenti (7 + 13)	Diff. rispetto alle Previsioni		
					In più (15 - 12)	In meno (12 - 15)			In Più (19 - 18)	In Meno (18 - 19)	
1	12	13	14	15	16	17	18	19	20	21	22
	0,00	0,00	0,00	0,00	0,00	0,00	3.500,00	2.500,00	0,00	1.000,00	0,00
	0,00	0,00	0,00	0,00	0,00	0,00	0,00	0,00	0,00	0,00	0,00
	0,00	0,00	0,00	0,00	0,00	0,00	1.000,00	2.500,00	1.500,00	0,00	0,00
	0,00	0,00	0,00	0,00	0,00	0,00	4.500,00	5.000,00	1.500,00	1.000,00	0,00
	0,00	0,00	0,00	0,00	0,00	0,00	4.500,00	5.000,00	1.500,00	1.000,00	0,00
							56.253,27			56.253,27	
	0,00	0,00	0,00	0,00	0,00	0,00	60.753,27	5.000,00	0,00	55.753,27	0,00



ACCADEMIA NAZIONALE DEI LINCEI
RENDICONTO FINANZIARIO GESTIONALE ESERCIZIO 2014 / C.R.A.:1.2.MAR
(1.2.MAR: FONDO MARIA TERESA MESSORI RONCAGLIA E EUGENIO MARI)

ENTRATE

Capitolo		Gestione della Competenza 2014								
Codice	Denominazione	Previsioni				Somme Accertate			Diff. rispetto alle Previsioni	
		Iniziali	Variazioni		Definitive (3+4-5)	Riscosse	Rimaste da Riscuotere	Totale Accertamenti (7 + 8)	In Più (9 - 6)	In Meno (6 - 9)
			In +	In -						
1	2	3	4	5	6	7	8	9	10	11
	<u>1. - Preventivo finanziario</u>									
	<u>1.2. - Fondo</u>									
	<u>1.2.MAR - FONDO MARIA TERESA MESSORI RONCAGLIA E EUGENIO MARI</u>									
	<u>1. - Entrate correnti</u>									
	<u>1.3. - Altre entrate</u>									
1.3.1.	Entrate derivanti dalla vendita di beni e dalla prestazione di servizi									
1.3.1.01.	Proventi derivanti dalla vendita di pubblicazioni									
	Totale 1.3.1. - Entrate derivanti dalla vendita di beni e dalla prestazione di servizi								0,00	0,00
1.3.2.	Redditi e proventi patrimoniali									
1.3.2.01.	Affitti di immobili	48.879,00			48.879,00	49.182,25		49.182,25	303,25	
1.3.2.02.	Interessi e premi titoli	2.910,00			2.910,00	2.909,38		2.909,38		0,62
1.3.2.03.	Dividendi ed altri proventi su titoli azionari ed altre partecipazioni									
1.3.2.04.	Interessi attivi su conti correnti e prestiti al personale	1.421,00			1.421,00	1.763,69	574,26	2.337,95	916,95	
	Totale 1.3.2. - Redditi e proventi patrimoniali	53.210,00			53.210,00	53.855,32	574,26	54.429,58	1.219,58	0,00
1.3.3.	Poste correttive e compensative di uscite correnti									



ACCADEMIA NAZIONALE DEI LINCEI
 RENDICONTO FINANZIARIO GESTIONALE ESERCIZIO 2014 / C.R.A.:1.2.MAR
 (1.2.MAR: FONDO MARIA TERESA MESSORI RONCAGLIA E EUGENIO MARI)

ENTRATE

Capitolo		Gestione della Competenza 2014								
Codice	Denominazione	Previsioni				Somme Accertate			Diff. rispetto alle Previsioni	
		Iniziali	Variazioni		Definitive (3+4-5)	Riscosse	Rimaste da Riscuotere	Totale Accertamenti (7 + 8)	In Più (9 - 6)	In Meno (6 - 9)
			In +	In -						
1	2	3	4	5	6	7	8	9	10	11
1.3.3.01.	Recuperi e rimborsi diversi					72,00		72,00	72,00	
	Totale 1.3.3. - Poste correttive e compensative di uscite correnti					72,00		72,00	72,00	0,00
	<i>Totale 1.3. - Altre entrate</i>	53.210,00	0,00	0,00	53.210,00	53.927,32	574,26	54.501,58	1.291,58	
	<i>Totale generale 1. - Entrate correnti</i>	53.210,00	0,00	0,00	53.210,00	53.927,32	574,26	54.501,58	1.291,58	
	2. - Entrate in conto capitale									
	<i>2.1. - Entrate per alienazione di beni patrimoniali e riscossione di crediti</i>									
2.1.3.	Realizzo di valori mobiliari									
2.1.3.01.	Gestione patrimoniale in fondi									
2.1.3.02.	Cessioni di conferimenti e quote in altri enti									
2.1.3.03.	Realizzi titoli emessi o garantiti dallo Stato ed assimilati									
2.1.3.05.	Riscossioni di altri titoli di credito									
	Totale 2.1.3. - Realizzo di valori mobiliari								0,00	0,00
	<i>Totale 2.1. - Entrate per alienazione di beni patrimoniali e riscossione di crediti</i>	0,00	0,00	0,00	0,00	0,00	0,00	0,00	0,00	
	<i>Totale generale 2. - Entrate in conto capitale</i>	0,00	0,00	0,00	0,00	0,00	0,00	0,00	0,00	
	4. - Entrate aventi natura di partite di giro									



ACCADEMIA NAZIONALE DEI LINCEI
 RENDICONTO FINANZIARIO GESTIONALE ESERCIZIO 2014 / C.R.A.:1.2.MAR
 (1.2.MAR: FONDO MARIA TERESA MESSORI RONCAGLIA E EUGENIO MARI)

ENTRATE

Capitolo		Gestione della Competenza 2014								
Codice	Denominazione	Previsioni				Somme Accertate			Diff. rispetto alle Previsioni	
		Iniziali	Variazioni		Definitive (3+4-5)	Riscosse	Rimaste da Riscuotere	Totale Accertamenti (7 + 8)	In Più (9 - 6)	In Meno (6 - 9)
			In +	In -						
1	2	3	4	5	6	7	8	9	10	11
4.1.	<u>4.1. - Entrate aventi natura di partite di giro</u>									
4.1.1.	Entrate aventi natura di partite di giro									
4.1.1.01.	Versamento ritenute erariali	4.000,00			4.000,00	3.340,00		3.340,00		660,00
4.1.1.05.	Rimborsi di somme pagate per conto di terzi									
4.1.1.06.	Partite in conto sospesi					163,34		163,34	163,34	
4.1.1.08.	Riscossioni dal conto titoli									
	Totale 4.1.1. - Entrate aventi natura di partite di giro	4.000,00			4.000,00	3.503,34		3.503,34	0,00	496,66
	<u>Totale 4.1. - Entrate aventi natura di partite di giro</u>	4.000,00	0,00	0,00	4.000,00	3.503,34	0,00	3.503,34		496,66
	<u>Totale generale 4. - Entrate aventi natura di partite di giro</u>	4.000,00	0,00	0,00	4.000,00	3.503,34	0,00	3.503,34		496,66
	<u>Totale 1.2.MAR - FONDO MARIA TERESA MESSORI RONCAGLIA E EUGENIO MARI</u>	57.210,00	0,00	0,00	57.210,00	57.430,66	574,26	58.004,92	794,92	
	<u>Totale 1.2. - Fondo</u>	57.210,00	0,00	0,00	57.210,00	57.430,66	574,26	58.004,92	794,92	
	<u>Totale 1. - Preventivo finanziario</u>	57.210,00	0,00	0,00	57.210,00	57.430,66	574,26	58.004,92	794,92	



ACCADEMIA NAZIONALE DEI LINCEI
RENDICONTO FINANZIARIO GESTIONALE ESERCIZIO 2014 / C.R.A.:1.2.MAR
(1.2.MAR: FONDO MARIA TERESA MESSORI RONCAGLIA E EUGENIO MARI)

ENTRATE

Capitolo		Gestione della Competenza 2014								
Codice	Denominazione	Previsioni				Somme Accertate			Diff. rispetto alle Previsioni	
		Iniziali	Variazioni		Definitive (3+4-5)	Riscosse	Rimaste da Riscuotere	Totale Accertamenti (7 + 8)	In Più (9 - 6)	In Meno (6 - 9)
			In +	In -						
1	2	3	4	5	6	7	8	9	10	11
	Riepilogo dei Titoli									
	Riepilogo dei titoli Centro									
	Resp. Amm.va FONDO MARIA									
	TERESA MESSORI RONCAGLIA									
	E EUGENIO MARI									
	<i>Titolo I</i>	53.210,00	0,00	0,00	53.210,00	53.927,32	574,26	54.501,58	1.291,58	0,00
	<i>Titolo II</i>	0,00	0,00	0,00	0,00	0,00	0,00	0,00	0,00	0,00
	<i>Titolo IV</i>	4.000,00	0,00	0,00	4.000,00	3.503,34	0,00	3.503,34	0,00	496,66
	Totale delle entrate Centro	57.210,00	0,00	0,00	57.210,00	57.430,66	574,26	58.004,92	794,92	0,00
	Resp. Amm.va FONDO MARIA									
	TERESA MESSORI RONCAGLIA									
	E EUGENIO MARI									
	Totale delle Entrate	57.210,00	0,00	0,00	57.210,00	57.430,66	574,26	58.004,92	794,92	
	Avanzo Ammin. Applicato									
	Disavanzo Finanziario									
	Disavanzo di Cassa									
	Totale a Pareggio	57.210,00	0,00	0,00	57.210,00	57.430,66	574,26	58.004,92	794,92	



ACCADEMIA NAZIONALE DEI LINCEI
 RENDICONTO FINANZIARIO GESTIONALE ESERCIZIO 2014 / C.R.A.:1.2.MAR
 (1.2.MAR: FONDO MARIA TERESA MESSORI RONCAGLIA E EUGENIO MARI)

USCITE

Capitolo		Gestione della Competenza 2014								
Codice	Denominazione	Previsioni				Somme Impegnate			Diff. rispetto alle Previsioni	
		Iniziali	Variazioni		Definitive (3+4-5)	Pagate	Rimaste da Pagare	Totale Impegni (7 + 8)	In Più (9 - 6)	In Meno (6 - 9)
			In +	In -						
1	2	3	4	5	6	7	8	9	10	11
	1. - Preventivo finanziario									
	1.2. - Fondo									
	1.2.MAR - FONDO MARIA TERESA MESSORI RONCAGLIA E EUGENIO MARI									
	1. - Uscite correnti									
	1.1. - Spese di funzionamento									
1.1.3.	Uscite per l'acquisto di beni di consumo e di servizi									
1.1.3.05.	Uscite per il funzionamento di commissioni, comitati, ecc.									
1.1.3.09.	Manutenzione ordinaria degli impianti relativi agli immobili	4.200,00			4.200,00	2.375,86	176,17	2.552,03		1.647,97
1.1.3.10.	Spese per utenze telefoniche									
1.1.3.14.	Spese per l'energia elettrica , gas, riscaldamento ed acqua	300,00			300,00	152,40		152,40		147,60
1.1.3.16.	Onorari e compensi per speciali incarichi	7.500,00			7.500,00	1.873,00	3.827,00	5.700,00		1.800,00
1.1.3.19.	Premi di assicurazione									
	Totale 1.1.3. - Uscite per l'acquisto di beni di consumo e di servizi	12.000,00			12.000,00	4.401,26	4.003,17	8.404,43	0,00	3.595,57
	Totale 1.1. - Spese di funzionamento	12.000,00	0,00	0,00	12.000,00	4.401,26	4.003,17	8.404,43		3.595,57
	1.2. - Interventi diversi									



ACCADEMIA NAZIONALE DEI LINCEI
 RENDICONTO FINANZIARIO GESTIONALE ESERCIZIO 2014 / C.R.A.:1.2.MAR
 (1.2.MAR: FONDO MARIA TERESA MESSORI RONCAGLIA E EUGENIO MARI)

USCITE

Capitolo		Gestione della Competenza 2014								
Codice	Denominazione	Previsioni				Somme Impegnate			Diff. rispetto alle Previsioni	
		Iniziali	Variazioni		Definitive (3+4-5)	Pagate	Rimaste da Pagare	Totale Impegni (7 + 8)	In Più (9 - 6)	In Meno (6 - 9)
			In +	In -						
1	2	3	4	5	6	7	8	9	10	11
1.2.1.	Uscite per prestazioni istituzionali									
1.2.1.01.	Organizzazione manifestazioni e convegni									
1.2.1.02.	Borse di studio									
1.2.1.03.	Uscite istituzionali per il conferimento di premi	12.000,00	62,00		12.062,00	12.061,05		12.061,05		0,95
1.2.1.11.	Accantonamento per attività istituzionale	23.572,00		5.568,00	18.004,00					18.004,00
	Totale 1.2.1. - Uscite per prestazioni istituzionali	35.572,00	62,00	5.568,00	30.066,00	12.061,05		12.061,05	0,00	18.004,95
1.2.2.	Trasferimenti passivi									
1.2.2.04.	Trasferimenti correnti ad altre Pubbliche Amministrazioni									
	Totale 1.2.2. - Trasferimenti passivi								0,00	0,00
1.2.3.	Oneri Finanziari									
1.2.3.01.	Interessi passivi	513,00	200,00		713,00		513,00	513,00		200,00
1.2.3.02.	Uscite e commissioni bancarie									
	Totale 1.2.3. - Oneri Finanziari	513,00	200,00		713,00		513,00	513,00	0,00	200,00
1.2.4.	Oneri Tributarî									
1.2.4.01.	Imposta regionale sulle attività produttive (IRAP)									
1.2.4.02.	Altri tributi	125,00			125,00	26,54	26,00	52,54		72,46
	Totale 1.2.4. - Oneri Tributarî	125,00			125,00	26,54	26,00	52,54	0,00	72,46
1.2.6.	Uscite non classificabili in altre voci									



ACCADEMIA NAZIONALE DEI LINCEI
RENDICONTO FINANZIARIO GESTIONALE ESERCIZIO 2014 / C.R.A.:1.2.MAR
(1.2.MAR: FONDO MARIA TERESA MESSORI RONCAGLIA E EUGENIO MARI)

USCITE

Capitolo		Gestione della Competenza 2014								
Codice	Denominazione	Previsioni				Somme Impegnate			Diff. rispetto alle Previsioni	
		Iniziali	Variazioni		Definitive (3+4-5)	Pagate	Rimaste da Pagare	Totale Impegni (7 + 8)	In Più (9 - 6)	In Meno (6 - 9)
			In +	In -						
1	2	3	4	5	6	7	8	9	10	11
1.2.6.02.	Oneri vari straordinari									
1.2.6.03.	Altre spese correnti non classificabili									
1.2.6.04.	Spese per liti arbitraggi									
	Totale 1.2.6. - Uscite non classificabili in altre voci								0,00	0,00
	<i>Totale 1.2. - Interventi diversi</i>	36.210,00	262,00	5.568,00	30.904,00	12.087,59	539,00	12.626,59		18.277,41
	Totale generale 1. - Uscite correnti	48.210,00	262,00	5.568,00	42.904,00	16.488,85	4.542,17	21.031,02		21.872,98
	2. - Uscite in conto capitale									
	<u>2.1. - Investimenti</u>									
2.1.1.	Acquisizione di beni di uso durevole ed opere immobiliari									
2.1.1.02.	Ricostruzioni ripristini e trasformazione di immobili	5.000,00	5.306,00		10.306,00	5.907,75	303,00	6.210,75		4.095,25
2.1.1.03.	Ricostruzioni ripristini e trasformazione di immobili in corso									
	Totale 2.1.1. - Acquisizione di beni di uso durevole ed opere immobiliari	5.000,00	5.306,00		10.306,00	5.907,75	303,00	6.210,75	0,00	4.095,25
2.1.2.	Acquisizioni di Immobilizzazioni Tecniche									
2.1.2.01.	Acquisti di impianti									



ACCADEMIA NAZIONALE DEI LINCEI
 RENDICONTO FINANZIARIO GESTIONALE ESERCIZIO 2014 / C.R.A.:1.2.MAR
 (1.2.MAR: FONDO MARIA TERESA MESSORI RONCAGLIA E EUGENIO MARI)

USCITE

Capitolo		Gestione della Competenza 2014								
Codice	Denominazione	Previsioni				Somme Impegnate			Diff. rispetto alle Previsioni	
		Iniziali	Variazioni		Definitive (3+4-5)	Pagate	Rimaste da Pagare	Totale Impegni (7 + 8)	In Più (9 - 6)	In Meno (6 - 9)
			In +	In -						
1	2	3	4	5	6	7	8	9	10	11
2.1.2.02.	Ripristini e trasformazioni straordinari di impianti									
	Totale 2.1.2. - Acquisizioni di Immobilizzazioni Tecniche								0,00	0,00
2.1.3.	Partecipazioni e acquisto di valori mobiliari									
2.1.3.01.	Partecipazioni azionarie Fondi									
2.1.3.03.	Acquisti di titoli obbligazionari									
2.1.3.05.	Acquisti di altri titoli di credito									
	Totale 2.1.3. - Partecipazioni e acquisto di valori mobiliari								0,00	0,00
	Totale 2.1. - Investimenti	5.000,00	5.306,00	0,00	10.306,00	5.907,75	303,00	6.210,75		4.095,25
	Totale generale 2. - Uscite in conto capitale	5.000,00	5.306,00	0,00	10.306,00	5.907,75	303,00	6.210,75		4.095,25
	4. - Uscite aventi natura di partite di giro									
	4.1. - Uscite aventi natura di partite di giro									
4.1.1.	Uscite aventi natura di partite di giro									
4.1.1.01.	Versamento ritenute erariali	4.000,00			4.000,00	3.340,00		3.340,00		660,00
4.1.1.05.	Somme pagate per conto di terzi									
4.1.1.06.	Partite in conto sospesi						163,34	163,34	163,34	
4.1.1.08.	Versamenti sul conto titoli									
	Totale 4.1.1. - Uscite aventi natura di partite di giro	4.000,00			4.000,00	3.340,00	163,34	3.503,34	0,00	496,66



ACCADEMIA NAZIONALE DEI LINCEI
RENDICONTO FINANZIARIO GESTIONALE ESERCIZIO 2014 / C.R.A.:1.2.MAR
(1.2.MAR: FONDO MARIA TERESA MESSORI RONCAGLIA E EUGENIO MARI)

USCITE

Capitolo		Gestione della Competenza 2014								
Codice	Denominazione	Previsioni				Somme Impegnate			Diff. rispetto alle Previsioni	
		Iniziali	Variazioni		Definitive (3+4-5)	Pagate	Rimaste da Pagare	Totale Impegni (7 + 8)	In Più (9 - 6)	In Meno (6 - 9)
			In +	In -						
1	2	3	4	5	6	7	8	9	10	11
	<u>Totale 4.1. - Uscite aventi natura di partite di giro</u>	4.000,00	0,00	0,00	4.000,00	3.340,00	163,34	3.503,34		496,66
	<u>Totale generale 4. - Uscite aventi natura di partite di giro</u>	4.000,00	0,00	0,00	4.000,00	3.340,00	163,34	3.503,34		496,66
	<u>Totale 1.2.MAR - FONDO MARIA TERESA MESSORI RONCAGLIA E EUGENIO MARI</u>	57.210,00	5.568,00	5.568,00	57.210,00	25.736,60	5.008,51	30.745,11		26.464,89
	<u>Totale 1.2. - Fondo</u>	57.210,00	5.568,00	5.568,00	57.210,00	25.736,60	5.008,51	30.745,11		26.464,89
	<u>Totale 1. - Preventivo finanziario</u>	57.210,00	5.568,00	5.568,00	57.210,00	25.736,60	5.008,51	30.745,11		26.464,89



ACCADEMIA NAZIONALE DEI LINCEI
 RENDICONTO FINANZIARIO GESTIONALE ESERCIZIO 2014 / C.R.A.:1.2.MAR
 (1.2.MAR: FONDO MARIA TERESA MESSORI RONCAGLIA E EUGENIO MARI)

USCITE

Capitolo		Gestione della Competenza 2014								
Codice	Denominazione	Previsioni				Somme Impegnate			Diff. rispetto alle Previsioni	
		Iniziali	Variazioni		Definitive (3+4-5)	Pagate	Rimaste da Pagare	Totale Impegni (7 + 8)	In Più (9 - 6)	In Meno (6 - 9)
			In +	In -						
1	2	3	4	5	6	7	8	9	10	11
	Riepilogo dei Titoli									
	Riepilogo dei titoli Centro Resp. Amm.va FONDO MARIA TERESA MESSORI RONCAGLIA E EUGENIO MARI									
	<i>Titolo I</i>	48.210,00	262,00	5.568,00	42.904,00	16.488,85	4.542,17	21.031,02	0,00	21.872,98
	<i>Titolo II</i>	5.000,00	5.306,00	0,00	10.306,00	5.907,75	303,00	6.210,75	0,00	4.095,25
	<i>Titolo IV</i>	4.000,00	0,00	0,00	4.000,00	3.340,00	163,34	3.503,34	0,00	496,66
	Totale delle uscite Centro Resp. Amm.va FONDO MARIA TERESA MESSORI RONCAGLIA E EUGENIO MARI	57.210,00	5.568,00	5.568,00	57.210,00	25.736,60	5.008,51	30.745,11	0,00	26.464,89
	Totale delle Uscite	57.210,00	5.568,00	5.568,00	57.210,00	25.736,60	5.008,51	30.745,11		26.464,89
	Disavanzo Amministrazione									
	Avanzo Finanziario							27.259,81	27.259,81	
	Avanzo di Cassa					31.694,06				
	Totale a Pareggio	57.210,00	5.568,00	5.568,00	57.210,00	57.430,66	5.008,51	58.004,92	794,92	



ACCADEMIA NAZIONALE DEI LINCEI
RENDICONTO FINANZIARIO GESTIONALE ESERCIZIO 2014
(1.2.MAR: FONDO MARIA TERESA MESSORI RONCAGLIA E EUGENIO MARI)

ENTRATE

Capitolo Codice	Gestione dei Residui 2014						Gestione di Cassa 2014				Totale dei Residui Attivi al Termine dell'Esercizio 2014 (8 + 14)
	Residui Attivi al 1° Gennaio 2014	Riscossi	Rimasti da Riscuotere	Totale (13 + 14)	Variazioni		Previsioni	Riscossioni (7 + 13)	Diff. rispetto alle Previsioni		
					In più (15 - 12)	In meno (12 - 15)			In Più (19 - 18)	In Meno (18 - 19)	
1	12	13	14	15	16	17	18	19	20	21	22
1.3.1.											
1.3.1.01.									0,00	0,00	
1.3.2.											
1.3.2.01.	112,58	112,58		112,58			48.991,58	49.294,83	303,25		
1.3.2.02.							2.910,00	2.909,38		0,62	
1.3.2.03.											
1.3.2.04.	1.438,15	1.438,15		1.438,15			2.859,15	3.201,84	342,69		574,26
	1.550,73	1.550,73		1.550,73			54.760,73	55.406,05	645,94	0,62	574,26
1.3.3.											



ACCADEMIA NAZIONALE DEI LINCEI
 RENDICONTO FINANZIARIO GESTIONALE ESERCIZIO 2014
 (1.2.MAR: FONDO MARIA TERESA MESSORI RONCAGLIA E EUGENIO MARI)

ENTRATE

Capitolo Codice	Gestione dei Residui 2014						Gestione di Cassa 2014				Totale dei Residui Attivi al Termine dell'Esercizio 2014 (8 + 14)
	Residui Attivi al 1° Gennaio 2014	Riscossi	Rimasti da Riscuotere	Totale (13 + 14)	Variazioni		Previsioni	Riscossioni (7 + 13)	Diff. rispetto alle Previsioni		
					In più (15 - 12)	In meno (12 - 15)			In Più (19 - 18)	In Meno (18 - 19)	
1	12	13	14	15	16	17	18	19	20	21	22
1.3.3.01.								72,00	72,00		
								72,00	72,00	0,00	
	1.550,73	1.550,73	0,00	1.550,73	0,00	0,00	54.760,73	55.478,05	717,94	0,62	574,26
	1.550,73	1.550,73	0,00	1.550,73	0,00	0,00	54.760,73	55.478,05	717,94	0,62	574,26
2.1.3.											
2.1.3.01.											
2.1.3.02.											
2.1.3.03.											
2.1.3.05.									0,00	0,00	
	0,00	0,00	0,00	0,00	0,00	0,00	0,00	0,00	0,00	0,00	0,00
	0,00	0,00	0,00	0,00	0,00	0,00	0,00	0,00	0,00	0,00	0,00



ACCADEMIA NAZIONALE DEI LINCEI
 RENDICONTO FINANZIARIO GESTIONALE ESERCIZIO 2014
 (1.2.MAR: FONDO MARIA TERESA MESSORI RONCAGLIA E EUGENIO MARI)

ENTRATE

Capitolo	Gestione dei Residui 2014						Gestione di Cassa 2014				Totale dei Residui Attivi al Termine dell'Esercizio 2014 (8 + 14)
	Residui Attivi al 1° Gennaio 2014	Riscossi	Rimasti da Riscuotere	Totale (13 + 14)	Variazioni		Previsioni	Riscossioni (7 + 13)	Diff. rispetto alle Previsioni		
					In più (15 - 12)	In meno (12 - 15)			In Più (19 - 18)	In Meno (18 - 19)	
1	12	13	14	15	16	17	18	19	20	21	22
4.1.1.											
4.1.1.01.							4.000,00	3.340,00		660,00	
4.1.1.05.											
4.1.1.06.								163,34	163,34		
4.1.1.08.	66.142,58		66.142,58	66.142,58			66.142,58			66.142,58	66.142,58
	66.142,58		66.142,58	66.142,58			70.142,58	3.503,34	163,34	66.802,58	66.142,58
	66.142,58	0,00	66.142,58	66.142,58	0,00	0,00	70.142,58	3.503,34	163,34	66.802,58	66.142,58
	66.142,58	0,00	66.142,58	66.142,58	0,00	0,00	70.142,58	3.503,34	163,34	66.802,58	66.142,58
	67.693,31	1.550,73	66.142,58	67.693,31	0,00	0,00	124.903,31	58.981,39	881,28	66.803,20	66.716,84
	67.693,31	1.550,73	66.142,58	67.693,31	0,00	0,00	124.903,31	58.981,39	881,28	66.803,20	66.716,84
	67.693,31	1.550,73	66.142,58	67.693,31	0,00	0,00	124.903,31	58.981,39	881,28	66.803,20	66.716,84



ACCADEMIA NAZIONALE DEI LINCEI
 RENDICONTO FINANZIARIO GESTIONALE ESERCIZIO 2014
 (1.2.MAR: FONDO MARIA TERESA MESSORI RONCAGLIA E EUGENIO MARI)

ENTRATE

Capitolo	Gestione dei Residui 2014						Gestione di Cassa 2014				Totale dei Residui Attivi al Termine dell'Esercizio 2014 (8 + 14)
	Residui Attivi al 1° Gennaio 2014	Riscossi	Rimasti da Riscuotere	Totale (13 + 14)	Variazioni		Previsioni	Riscossioni (7 + 13)	Diff. rispetto alle Previsioni		
					In più (15 - 12)	In meno (12 - 15)			In Più (19 - 18)	In Meno (18 - 19)	
1	12	13	14	15	16	17	18	19	20	21	22
	1.550,73	1.550,73	0,00	1.550,73	0,00	0,00	54.760,73	55.478,05	717,32	0,00	574,26
	0,00	0,00	0,00	0,00	0,00	0,00	0,00	0,00	0,00	0,00	0,00
	66.142,58	0,00	66.142,58	66.142,58	0,00	0,00	70.142,58	3.503,34	0,00	66.639,24	66.142,58
	67.693,31	1.550,73	66.142,58	67.693,31	0,00	0,00	124.903,31	58.981,39	717,32	66.639,24	66.716,84
	67.693,31	1.550,73	66.142,58	67.693,31	0,00	0,00	124.903,31	58.981,39	717,32	66.639,24	66.716,84
	67.693,31	1.550,73	66.142,58	67.693,31	0,00	0,00	124.903,31	58.981,39	0,00	65.921,92	66.716,84



ACCADEMIA NAZIONALE DEI LINCEI
 RENDICONTO FINANZIARIO GESTIONALE ESERCIZIO 2014
 (1.2.MAR: FONDO MARIA TERESA MESSORI RONCAGLIA E EUGENIO MARI)

USCITE

Capitolo Codice	Gestione dei Residui 2014						Gestione di Cassa 2014				Totale dei Residui Passivi al Termine dell'Esercizio 2014 (8 + 14)
	Residui Passivi al 1° Gennaio 2014	Pagati	Rimasti da Pagare	Totale (13 + 14)	Variazioni		Previsioni	Pagamenti (7 + 13)	Diff. rispetto alle Previsioni		
					In più (15 - 12)	In meno (12 - 15)			In Più (19 - 18)	In Meno (18 - 19)	
1	12	13	14	15	16	17	18	19	20	21	22
1.1.3.											
1.1.3.05.											
1.1.3.09.							4.200,00	2.375,86		1.824,14	176,17
1.1.3.10.											
1.1.3.14.							300,00	152,40		147,60	
1.1.3.16.	3.836,00	3.741,00		3.741,00		95,00	11.336,00	5.614,00		5.722,00	3.827,00
1.1.3.19.	3.836,00	3.741,00		3.741,00		95,00	15.836,00	8.142,26	0,00	7.693,74	4.003,17
	3.836,00	3.741,00	0,00	3.741,00	0,00	95,00	15.836,00	8.142,26	0,00	7.693,74	4.003,17



ACCADEMIA NAZIONALE DEI LINCEI
RENDICONTO FINANZIARIO GESTIONALE ESERCIZIO 2014
(1.2.MAR: FONDO MARIA TERESA MESSORI RONCAGLIA E EUGENIO MARI)

USCITE

Capitolo Codice	Gestione dei Residui 2014						Gestione di Cassa 2014				Totale dei Residui Passivi al Termine dell'Esercizio 2014 (8 + 14)
	Residui Passivi al 1° Gennaio 2014	Pagati	Rimasti da Pagare	Totale (13 + 14)	Variazioni		Previsioni	Pagamenti (7 + 13)	Diff. rispetto alle Previsioni		
					In più (15 - 12)	In meno (12 - 15)			In Più (19 - 18)	In Meno (18 - 19)	
1	12	13	14	15	16	17	18	19	20	21	22
1.2.1.											
1.2.1.01.											
1.2.1.02.											
1.2.1.03.							12.062,00	12.061,05		0,95	
1.2.1.11.							18.004,00			18.004,00	
							30.066,00	12.061,05	0,00	18.004,95	
1.2.2.											
1.2.2.04.									0,00	0,00	
1.2.3.											
1.2.3.01.							713,00			713,00	513,00
1.2.3.02.							713,00		0,00	713,00	513,00
1.2.4.											
1.2.4.01.											
1.2.4.02.							125,00	26,54		98,46	26,00
							125,00	26,54	0,00	98,46	26,00
1.2.6.											



ACCADEMIA NAZIONALE DEI LINCEI
 RENDICONTO FINANZIARIO GESTIONALE ESERCIZIO 2014
 (1.2.MAR: FONDO MARIA TERESA MESSORI RONCAGLIA E EUGENIO MARI)

USCITE

Capitolo Codice	Gestione dei Residui 2014						Gestione di Cassa 2014				Totale dei Residui Passivi al Termine dell'Esercizio 2014 (8 + 14)
	Residui Passivi al 1° Gennaio 2014	Pagati	Rimasti da Pagare	Totale (13 + 14)	Variazioni		Previsioni	Pagamenti (7 + 13)	Diff. rispetto alle Previsioni		
					In più (15 - 12)	In meno (12 - 15)			In Più (19 - 18)	In Meno (18 - 19)	
1	12	13	14	15	16	17	18	19	20	21	22
1.2.6.02.											
1.2.6.03.											
1.2.6.04.									0,00	0,00	
	0,00	0,00	0,00	0,00	0,00	0,00	30.904,00	12.087,59	0,00	18.816,41	539,00
	3.836,00	3.741,00	0,00	3.741,00	0,00	95,00	46.740,00	20.229,85	0,00	26.510,15	4.542,17
2.1.1.											
2.1.1.02.							10.306,00	5.907,75		4.398,25	303,00
2.1.1.03.							10.306,00	5.907,75	0,00	4.398,25	303,00
2.1.2.											
2.1.2.01.											



ACCADEMIA NAZIONALE DEI LINCEI
 RENDICONTO FINANZIARIO GESTIONALE ESERCIZIO 2014
 (1.2.MAR: FONDO MARIA TERESA MESSORI RONCAGLIA E EUGENIO MARI)

USCITE

Capitolo Codice	Gestione dei Residui 2014						Gestione di Cassa 2014				Totale dei Residui Passivi al Termine dell'Esercizio 2014 (8 + 14)
	Residui Passivi al 1° Gennaio 2014	Pagati	Rimasti da Pagare	Totale (13 + 14)	Variazioni		Previsioni	Pagamenti (7 + 13)	Diff. rispetto alle Previsioni		
					In più (15 - 12)	In meno (12 - 15)			In Più (19 - 18)	In Meno (18 - 19)	
1	12	13	14	15	16	17	18	19	20	21	22
2.1.2.02.									0,00	0,00	
2.1.3.											
2.1.3.01.											
2.1.3.03.											
2.1.3.05.									0,00	0,00	
	0,00	0,00	0,00	0,00	0,00	0,00	10.306,00	5.907,75	0,00	4.398,25	303,00
	0,00	0,00	0,00	0,00	0,00	0,00	10.306,00	5.907,75	0,00	4.398,25	303,00
4.1.1.											
4.1.1.01.							4.000,00	3.340,00		660,00	
4.1.1.05.	163,34		163,34	163,34			163,34			163,34	163,34
4.1.1.06.											163,34
4.1.1.08.	163,34		163,34	163,34			4.163,34	3.340,00	0,00	823,34	326,68



ACCADEMIA NAZIONALE DEI LINCEI
RENDICONTO FINANZIARIO GESTIONALE ESERCIZIO 2014
(1.2.MAR: FONDO MARIA TERESA MESSORI RONCAGLIA E EUGENIO MARI)

USCITE

Capitolo Codice	Gestione dei Residui 2014						Gestione di Cassa 2014				Totale dei Residui Passivi al Termine dell'Esercizio 2014 (8 + 14)
	Residui Passivi al 1° Gennaio 2014	Pagati	Rimasti da Pagare	Totale (13 + 14)	Variazioni		Previsioni	Pagamenti (7 + 13)	Diff. rispetto alle Previsioni		
					In più (15 - 12)	In meno (12 - 15)			In Più (19 - 18)	In Meno (18 - 19)	
1	12	13	14	15	16	17	18	19	20	21	22
	163,34	0,00	163,34	163,34	0,00	0,00	4.163,34	3.340,00	0,00	823,34	326,68
	163,34	0,00	163,34	163,34	0,00	0,00	4.163,34	3.340,00	0,00	823,34	326,68
	3.999,34	3.741,00	163,34	3.904,34	0,00	95,00	61.209,34	29.477,60	0,00	31.731,74	5.171,85
	3.999,34	3.741,00	163,34	3.904,34	0,00	95,00	61.209,34	29.477,60	0,00	31.731,74	5.171,85
	3.999,34	3.741,00	163,34	3.904,34	0,00	95,00	61.209,34	29.477,60	0,00	31.731,74	5.171,85



ACCADEMIA NAZIONALE DEI LINCEI
 RENDICONTO FINANZIARIO GESTIONALE ESERCIZIO 2014
 (1.2.MAR: FONDO MARIA TERESA MESSORI RONCAGLIA E EUGENIO MARI)

USCITE

Capitolo Codice	Gestione dei Residui 2014						Gestione di Cassa 2014				Totale dei Residui Passivi al Termine dell'Esercizio 2014 (8 + 14)
	Residui Passivi al 1° Gennaio 2014	Pagati	Rimasti da Pagare	Totale (13 + 14)	Variazioni		Previsioni	Pagamenti (7 + 13)	Diff. rispetto alle Previsioni		
					In più (15 - 12)	In meno (12 - 15)			In Più (19 - 18)	In Meno (18 - 19)	
1	12	13	14	15	16	17	18	19	20	21	22
	3.836,00	3.741,00	0,00	3.741,00	0,00	95,00	46.740,00	20.229,85	0,00	26.510,15	4.542,17
	0,00	0,00	0,00	0,00	0,00	0,00	10.306,00	5.907,75	0,00	4.398,25	303,00
	163,34	0,00	163,34	163,34	0,00	0,00	4.163,34	3.340,00	0,00	823,34	326,68
	3.999,34	3.741,00	163,34	3.904,34	0,00	95,00	61.209,34	29.477,60	0,00	31.731,74	5.171,85
	3.999,34	3.741,00	163,34	3.904,34	0,00	95,00	61.209,34	29.477,60	0,00	31.731,74	5.171,85
							63.693,97			63.693,97	
	3.999,34	3.741,00	163,34	3.904,34	0,00	95,00	124.903,31	29.477,60	0,00	95.425,71	5.171,85



ACCADEMIA NAZIONALE DEI LINCEI
 RENDICONTO FINANZIARIO GESTIONALE ESERCIZIO 2014 / C.R.A.:1.2.NAT
 (1.2.NAT: FONDO ARTURO NATTINO)

ENTRATE

Capitolo		Gestione della Competenza 2014								
Codice	Denominazione	Previsioni				Somme Accertate			Diff. rispetto alle Previsioni	
		Iniziali	Variazioni		Definitive (3+4-5)	Riscosse	Rimaste da Riscuotere	Totale Accertamenti (7 + 8)	In Più (9 - 6)	In Meno (6 - 9)
			In +	In -						
1	2	3	4	5	6	7	8	9	10	11
	<u>1. - Preventivo finanziario</u>									
	<u>1.2. - Fondo</u>									
	<u>1.2.NAT - FONDO ARTURO NATTINO</u>									
	<u>1. - Entrate correnti</u>									
	<u>1.3. - Altre entrate</u>									
1.3.1.	Entrate derivanti dalla vendita di beni e dalla prestazione di servizi									
1.3.1.01.	Proventi derivanti dalla vendita di pubblicazioni									
	Totale 1.3.1. - Entrate derivanti dalla vendita di beni e dalla prestazione di servizi								0,00	0,00
1.3.2.	Redditi e proventi patrimoniali									
1.3.2.02.	Interessi e premi titoli	2.494,00			2.494,00	2.493,74		2.493,74		0,26
1.3.2.03.	Dividendi ed altri proventi su titoli azionari ed altre partecipazioni									
1.3.2.04.	Interessi attivi su conti correnti e prestiti al personale	491,00			491,00	423,84	133,79	557,63	66,63	
	Totale 1.3.2. - Redditi e proventi patrimoniali	2.985,00			2.985,00	2.917,58	133,79	3.051,37	66,37	0,00
1.3.3.	Poste correttive e compensative di uscite correnti									
1.3.3.01.	Recuperi e rimborsi diversi									
	Totale 1.3.3. - Poste correttive e compensative di uscite correnti								0,00	0,00



ACCADEMIA NAZIONALE DEI LINCEI
RENDICONTO FINANZIARIO GESTIONALE ESERCIZIO 2014 / C.R.A.:1.2.NAT
(1.2.NAT: FONDO ARTURO NATTINO)

ENTRATE

Capitolo		Gestione della Competenza 2014								
Codice	Denominazione	Previsioni				Somme Accertate			Diff. rispetto alle Previsioni	
		Iniziali	Variazioni		Definitive (3+4-5)	Riscosse	Rimaste da Riscuotere	Totale Accertamenti (7 + 8)	In Più (9 - 6)	In Meno (6 - 9)
			In +	In -						
1	2	3	4	5	6	7	8	9	10	11
1.3.4.	Entrate non classificabili in altre voci									
1.3.4.01.	Contributi di privati									
	Totale 1.3.4. - Entrate non classificabili in altre voci								0,00	0,00
	<i>Totale 1.3. - Altre entrate</i>	2.985,00	0,00	0,00	2.985,00	2.917,58	133,79	3.051,37	66,37	
	<i>Totale generale 1. - Entrate correnti</i>	2.985,00	0,00	0,00	2.985,00	2.917,58	133,79	3.051,37	66,37	
	2. - Entrate in conto capitale									
	<i>2.1. - Entrate per alienazione di beni patrimoniali e riscossione di crediti</i>									
2.1.3.	Realizzo di valori mobiliari									
2.1.3.01.	Gestione patrimoniale in fondi									
2.1.3.02.	Cessioni di conferimenti e quote in altri enti									
2.1.3.03.	Realizzi titoli emessi o garantiti dallo Stato ed assimilati									
2.1.3.05.	Riscossioni di altri titoli di credito									
	Totale 2.1.3. - Realizzo di valori mobiliari								0,00	0,00
	<i>Totale 2.1. - Entrate per alienazione di beni patrimoniali e riscossione di crediti</i>	0,00	0,00	0,00	0,00	0,00	0,00	0,00	0,00	
	<i>Totale generale 2. - Entrate in conto capitale</i>	0,00	0,00	0,00	0,00	0,00	0,00	0,00	0,00	



ACCADEMIA NAZIONALE DEI LINCEI
RENDICONTO FINANZIARIO GESTIONALE ESERCIZIO 2014 / C.R.A.:1.2.NAT
(1.2.NAT: FONDO ARTURO NATTINO)

ENTRATE

Capitolo		Gestione della Competenza 2014								
Codice	Denominazione	Previsioni				Somme Accertate			Diff. rispetto alle Previsioni	
		Iniziali	Variazioni		Definitive (3+4-5)	Riscosse	Rimaste da Riscuotere	Totale Accertamenti (7 + 8)	In Più (9 - 6)	In Meno (6 - 9)
			In +	In -						
1	2	3	4	5	6	7	8	9	10	11
	4. - Entrate aventi natura di partite di giro									
	4.1. - Entrate aventi natura di partite di giro									
4.1.1.	Entrate aventi natura di partite di giro									
4.1.1.01.	Versamento ritenute erariali									
4.1.1.06.	Partite in conto sospesi									
4.1.1.08.	Riscossioni dal conto titoli									
	Totale 4.1.1. - Entrate aventi natura di partite di giro								0,00	0,00
	Totale 4.1. - Entrate aventi natura di partite di giro	0,00	0,00	0,00	0,00	0,00	0,00	0,00	0,00	
	Totale generale 4. - Entrate aventi natura di partite di giro	0,00	0,00	0,00	0,00	0,00	0,00	0,00	0,00	
	Totale 1.2.NAT - FONDO ARTURO NATTINO	2.985,00	0,00	0,00	2.985,00	2.917,58	133,79	3.051,37	66,37	
	Totale 1.2. - Fondo	2.985,00	0,00	0,00	2.985,00	2.917,58	133,79	3.051,37	66,37	
	Totale 1. - Preventivo finanziario	2.985,00	0,00	0,00	2.985,00	2.917,58	133,79	3.051,37	66,37	



ACCADEMIA NAZIONALE DEI LINCEI
RENDICONTO FINANZIARIO GESTIONALE ESERCIZIO 2014 / C.R.A.:1.2.NAT
(1.2.NAT: FONDO ARTURO NATTINO)

ENTRATE

Capitolo		Gestione della Competenza 2014								
Codice	Denominazione	Previsioni				Somme Accertate			Diff. rispetto alle Previsioni	
		Iniziali	Variazioni		Definitive (3+4-5)	Riscosse	Rimaste da Riscuotere	Totale Accertamenti (7 + 8)	In Più (9 - 6)	In Meno (6 - 9)
			In +	In -						
1	2	3	4	5	6	7	8	9	10	11
	Riepilogo dei Titoli									
	Riepilogo dei titoli Centro Resp. Amm.va FONDO ARTURO NATTINO									
	<i>Titolo I</i>	2.985,00	0,00	0,00	2.985,00	2.917,58	133,79	3.051,37	66,37	0,00
	<i>Titolo II</i>	0,00	0,00	0,00	0,00	0,00	0,00	0,00	0,00	0,00
	<i>Titolo IV</i>	0,00	0,00	0,00	0,00	0,00	0,00	0,00	0,00	0,00
	Totale delle entrate Centro Resp. Amm.va FONDO ARTURO NATTINO	2.985,00	0,00	0,00	2.985,00	2.917,58	133,79	3.051,37	66,37	0,00
	Totale delle Entrate	2.985,00	0,00	0,00	2.985,00	2.917,58	133,79	3.051,37	66,37	
	Avanzo Ammin. Applicato									
	Disavanzo Finanziario									
	Disavanzo di Cassa									
	Totale a Pareggio	2.985,00	0,00	0,00	2.985,00	2.917,58	133,79	3.051,37	66,37	



ACCADEMIA NAZIONALE DEI LINCEI
RENDICONTO FINANZIARIO GESTIONALE ESERCIZIO 2014 / C.R.A.:1.2.NAT
(1.2.NAT: FONDO ARTURO NATTINO)

USCITE

Capitolo		Gestione della Competenza 2014								
Codice	Denominazione	Previsioni				Somme Impegnate			Diff. rispetto alle Previsioni	
		Iniziali	Variazioni		Definitive (3+4-5)	Pagate	Rimaste da Pagare	Totale impegni (7 + 8)	In Più (9 - 6)	In Meno (6 - 9)
			In +	In -						
1	2	3	4	5	6	7	8	9	10	11
	1. - Preventivo finanziario									
	1.2. - Fondo									
	1.2.NAT - FONDO ARTURO NATTINO									
	1. - Uscite correnti									
	1.1. - Spese di funzionamento									
1.1.3.	Uscite per l'acquisto di beni di consumo e di servizi									
1.1.3.05.	Uscite per il funzionamento di commissioni, comitati, ecc.									
1.1.3.16.	Onorari e compensi per speciali incarichi									
	Totale 1.1.3. - Uscite per l'acquisto di beni di consumo e di servizi								0,00	0,00
	Totale 1.1. - Spese di funzionamento	0,00	0,00	0,00	0,00	0,00	0,00	0,00	0,00	
	1.2. - Interventi diversi									
1.2.1.	Uscite per prestazioni istituzionali									
1.2.1.01.	Organizzazione manifestazioni e convegni									
1.2.1.02.	Borse di studio									
1.2.1.03.	Uscite istituzionali per il conferimento di premi									



ACCADEMIA NAZIONALE DEI LINCEI
RENDICONTO FINANZIARIO GESTIONALE ESERCIZIO 2014 / C.R.A.:1.2.NAT
(1.2.NAT: FONDO ARTURO NATTINO)

USCITE

Capitolo		Gestione della Competenza 2014								
Codice	Denominazione	Previsioni				Somme Impegnate			Diff. rispetto alle Previsioni	
		Iniziali	Variazioni		Definitive (3+4-5)	Pagate	Rimaste da Pagare	Totale Impegni (7 + 8)	In Più (9 - 6)	In Meno (6 - 9)
			In +	In -						
1	2	3	4	5	6	7	8	9	10	11
1.2.1.11.	Accantonamento per attività istituzionale	2.985,00			2.985,00					2.985,00
	Totale 1.2.1. - Uscite per prestazioni Istituzionali	2.985,00			2.985,00				0,00	2.985,00
1.2.2.	Trasferimenti passivi									
1.2.2.04.	Trasferimenti correnti ad altre Pubbliche Amministrazioni									
	Totale 1.2.2. - Trasferimenti passivi								0,00	0,00
1.2.3.	Oneri Finanziari									
1.2.3.01.	Interessi passivi									
1.2.3.02.	Uscite e commissioni bancarie									
	Totale 1.2.3. - Oneri Finanziari								0,00	0,00
1.2.4.	Oneri Tributarî									
1.2.4.01.	Imposta regionale sulle attività produttive (IRAP)									
1.2.4.02.	Altri tributi									
	Totale 1.2.4. - Oneri Tributarî								0,00	0,00
1.2.6.	Uscite non classificabili in altre voci									
1.2.6.02.	Oneri vari straordinari									
1.2.6.03.	Altre spese correnti non classificabili									
1.2.6.04.	Spese per liti arbitraggi									
	Totale 1.2.6. - Uscite non classificabili in altre voci								0,00	0,00



ACCADEMIA NAZIONALE DEI LINCEI
 RENDICONTO FINANZIARIO GESTIONALE ESERCIZIO 2014 / C.R.A.:1.2.NAT
 (1.2.NAT: FONDO ARTURO NATTINO)

USCITE

Capitolo		Gestione della Competenza 2014								
Codice	Denominazione	Previsioni				Somme Impegnate			Diff. rispetto alle Previsioni	
		Iniziali	Variazioni		Definitive (3+4-5)	Pagate	Rimaste da Pagare	Totale Impegni (7 + 8)	In Più (9 - 6)	In Meno (6 - 9)
			In +	In -						
1	2	3	4	5	6	7	8	9	10	11
	<i>Totale 1.2. - Interventi diversi</i>	2.985,00	0,00	0,00	2.985,00	0,00	0,00	0,00		2.985,00
	<i>Totale generale 1. - Uscite correnti</i>	2.985,00	0,00	0,00	2.985,00	0,00	0,00	0,00		2.985,00
	2. - Uscite in conto capitale									
	<i>2.1. - Investimenti</i>									
2.1.3.	Partecipazioni e acquisto di valori mobiliari									
2.1.3.01.	Partecipazioni azionarie Fondi									
2.1.3.03.	Acquisti di titoli obbligazionari									
2.1.3.05.	Acquisti di altri titoli di credito									
	Totale 2.1.3. - Partecipazioni e acquisto di valori mobiliari								0,00	0,00
	<i>Totale 2.1. - Investimenti</i>	0,00	0,00	0,00	0,00	0,00	0,00	0,00	0,00	
	<i>Totale generale 2. - Uscite in conto capitale</i>	0,00	0,00	0,00	0,00	0,00	0,00	0,00	0,00	
	4. - Uscite aventi natura di partite di giro									
	<i>4.1. - Uscite aventi natura di partite di giro</i>									
4.1.1.	Uscite aventi natura di partite di giro									
4.1.1.01.	Versamento ritenute erariali									



ACCADEMIA NAZIONALE DEI LINCEI
RENDICONTO FINANZIARIO GESTIONALE ESERCIZIO 2014 / C.R.A.:1.2.NAT
(1.2.NAT: FONDO ARTURO NATTINO)

USCITE

Capitolo		Gestione della Competenza 2014								
Codice	Denominazione	Previsioni				Somme Impegnate			Diff. rispetto alle Previsioni	
		Iniziali	Variazioni		Definitive (3+4-5)	Pagate	Rimaste da Pagare	Totale Impegni (7 + 8)	In Più (9 - 6)	In Meno (6 - 9)
			In +	In -						
1	2	3	4	5	6	7	8	9	10	11
4.1.1.06.	Partite in conto sospesi									
4.1.1.08.	Versamenti sul conto titoli									
	Totale 4.1.1. - Uscite aventi natura di partite di giro								0,00	0,00
	<i>Totale 4.1. - Uscite aventi natura di partite di giro</i>	0,00	0,00	0,00	0,00	0,00	0,00	0,00	0,00	
	<i>Totale generale 4. - Uscite aventi natura di partite di giro</i>	0,00	0,00	0,00	0,00	0,00	0,00	0,00	0,00	
	Totale 1.2.NAT - FONDO ARTURO NATTINO	2.985,00	0,00	0,00	2.985,00	0,00	0,00	0,00		2.985,00
	Totale 1.2. - Fondo	2.985,00	0,00	0,00	2.985,00	0,00	0,00	0,00		2.985,00
	Totale 1. - Preventivo finanziario	2.985,00	0,00	0,00	2.985,00	0,00	0,00	0,00		2.985,00



ACCADEMIA NAZIONALE DEI LINCEI
RENDICONTO FINANZIARIO GESTIONALE ESERCIZIO 2014 / C.R.A.:1.2.NAT
(1.2.NAT: FONDO ARTURO NATTINO)

USCITE

Capitolo		Gestione della Competenza 2014								
Codice	Denominazione	Previsioni				Somme impegnate			Diff. rispetto alle Previsioni	
		Iniziali	Variazioni		Definitive (3+4-5)	Pagate	Rimaste da Pagare	Totale Impegni (7 + 8)	In Più (9 - 6)	In Meno (6 - 9)
			In +	In -						
1	2	3	4	5	6	7	8	9	10	11
	Riepilogo dei Titoli									
	Riepilogo dei titoli Centro Resp. Amm.va FONDO ARTURO NATTINO									
	<i>Titolo I</i>	2.985,00	0,00	0,00	2.985,00	0,00	0,00	0,00	0,00	2.985,00
	<i>Titolo II</i>	0,00	0,00	0,00	0,00	0,00	0,00	0,00	0,00	0,00
	<i>Titolo IV</i>	0,00	0,00	0,00	0,00	0,00	0,00	0,00	0,00	0,00
	Totale delle uscite Centro Resp. Amm.va FONDO ARTURO NATTINO	2.985,00	0,00	0,00	2.985,00	0,00	0,00	0,00	0,00	2.985,00
	Totale delle Uscite	2.985,00	0,00	0,00	2.985,00	0,00	0,00	0,00		2.985,00
	Disavanzo Amministrazione									
	Avanzo Finanziario							3.051,37	3.051,37	
	Avanzo di Cassa					2.917,58				
	Totale a Pareggio	2.985,00	0,00	0,00	2.985,00	2.917,58	0,00	3.051,37	66,37	



ACCADEMIA NAZIONALE DEI LINCEI
RENDICONTO FINANZIARIO GESTIONALE ESERCIZIO 2014
(1.2.NAT: FONDO ARTURO NATTINO)

ENTRATE

Capitolo Codice	Gestione dei Residui 2014						Gestione di Cassa 2014				Totale dei Residui Attivi al Termine dell'Esercizio 2014 (8 + 14)
	Residui Attivi al 1° Gennaio 2014	Riscossi	Rimasti da Riscuotere	Totale (13 + 14)	Variazioni		Previsioni	Riscossioni (7 + 13)	Diff. rispetto alle Previsioni		
					In più (15 - 12)	In meno (12 - 15)			In Più (19 - 18)	In Meno (18 - 19)	
1	12	13	14	15	16	17	18	19	20	21	22
1.3.1.											
1.3.1.01.									0,00	0,00	
1.3.2.											
1.3.2.02.							2.494,00	2.493,74		0,26	
1.3.2.03.											
1.3.2.04.	398,64	398,64		398,64			889,64	822,48		67,16	133,79
	398,64	398,64		398,64			3.383,64	3.316,22	0,00	67,42	133,79
1.3.3.											
1.3.3.01.									0,00	0,00	



ACCADEMIA NAZIONALE DEI LINCEI
 RENDICONTO FINANZIARIO GESTIONALE ESERCIZIO 2014
 (1.2.NAT: FONDO ARTURO NATTINO)

ENTRATE

Capitolo	Gestione dei Residui 2014						Gestione di Cassa 2014				Totale dei Residui Attivi al Termine dell'Esercizio 2014 (8 + 14)
	Residui Attivi al 1° Gennaio 2014	Riscossi	Rimasti da Riscuotere	Totale (13 + 14)	Variazioni		Previsioni	Riscossioni (7 + 13)	Diff. rispetto alle Previsioni		
					In più (15 - 12)	In meno (12 - 15)			In Più (19 - 18)	In Meno (18 - 19)	
1	12	13	14	15	16	17	18	19	20	21	22
1.3.4.											
1.3.4.01.									0,00	0,00	
	398,64	398,64	0,00	398,64	0,00	0,00	3.383,64	3.316,22	0,00	67,42	133,79
	398,64	398,64	0,00	398,64	0,00	0,00	3.383,64	3.316,22	0,00	67,42	133,79
2.1.3.											
2.1.3.01.											
2.1.3.02.											
2.1.3.03.											
2.1.3.05.									0,00	0,00	
	0,00	0,00	0,00	0,00	0,00	0,00	0,00	0,00	0,00	0,00	0,00
	0,00	0,00	0,00	0,00	0,00	0,00	0,00	0,00	0,00	0,00	0,00



ACCADEMIA NAZIONALE DEI LINCEI
RENDICONTO FINANZIARIO GESTIONALE ESERCIZIO 2014
(1.2.NAT: FONDO ARTURO NATTINO)

ENTRATE

Capitolo	Gestione dei Residui 2014						Gestione di Cassa 2014				Totale dei Residui Attivi al Termine dell'Esercizio 2014 (8 + 14)
	Residui Attivi al 1° Gennaio 2014	Riscossi	Rimasti da Riscuotere	Totale (13 + 14)	Variazioni		Previsioni	Riscossioni (7 + 13)	Diff. rispetto alle Previsioni		
					In più (15 - 12)	In meno (12 - 15)			In Più (19 - 18)	In Meno (18 - 19)	
1	12	13	14	15	16	17	18	19	20	21	22
4.1.1.											
4.1.1.01.											
4.1.1.06.											
4.1.1.08.	56.693,64		56.693,64	56.693,64			56.693,64			56.693,64	56.693,64
	56.693,64		56.693,64	56.693,64			56.693,64		0,00	56.693,64	56.693,64
	56.693,64	0,00	56.693,64	56.693,64	0,00	0,00	56.693,64	0,00	0,00	56.693,64	56.693,64
	56.693,64	0,00	56.693,64	56.693,64	0,00	0,00	56.693,64	0,00	0,00	56.693,64	56.693,64
	57.092,28	398,64	56.693,64	57.092,28	0,00	0,00	60.077,28	3.316,22	0,00	56.761,06	56.827,43
	57.092,28	398,64	56.693,64	57.092,28	0,00	0,00	60.077,28	3.316,22	0,00	56.761,06	56.827,43
	57.092,28	398,64	56.693,64	57.092,28	0,00	0,00	60.077,28	3.316,22	0,00	56.761,06	56.827,43



ACCADEMIA NAZIONALE DEI LINCEI
 RENDICONTO FINANZIARIO GESTIONALE ESERCIZIO 2014
 (1.2.NAT: FONDO ARTURO NATTINO)

ENTRATE

Capitolo Codice	Gestione dei Residui 2014						Gestione di Cassa 2014				Totale dei Residui Attivi al Termine dell'Esercizio 2014 (8 + 14)
	Residui Attivi al 1° Gennaio 2014	Riscossi	Rimasti da Riscuotere	Totale (13 + 14)	Variazioni		Previsioni	Riscossioni (7 + 13)	Diff. rispetto alle Previsioni		
					In più (15 - 12)	In meno (12 - 15)			In Più (19 - 18)	In Meno (18 - 19)	
1	12	13	14	15	16	17	18	19	20	21	22
	398,64	398,64	0,00	398,64	0,00	0,00	3.383,64	3.316,22	0,00	67,42	133,79
	0,00	0,00	0,00	0,00	0,00	0,00	0,00	0,00	0,00	0,00	0,00
	56.693,64	0,00	56.693,64	56.693,64	0,00	0,00	56.693,64	0,00	0,00	56.693,64	56.693,64
	57.092,28	398,64	56.693,64	57.092,28	0,00	0,00	60.077,28	3.316,22	0,00	56.761,06	56.827,43
	57.092,28	398,64	56.693,64	57.092,28	0,00	0,00	60.077,28	3.316,22	0,00	56.761,06	56.827,43
	57.092,28	398,64	56.693,64	57.092,28	0,00	0,00	60.077,28	3.316,22	0,00	56.761,06	56.827,43



ACCADEMIA NAZIONALE DEI LINCEI
RENDICONTO FINANZIARIO GESTIONALE ESERCIZIO 2014
(1.2.NAT: FONDO ARTURO NATTINO)

USCITE

Capitolo Codice	Gestione dei Residui 2014						Gestione di Cassa 2014				Totale dei Residui Passivi al Termine dell'Esercizio 2014 (8 + 14)
	Residui Passivi al 1° Gennaio 2014	Pagati	Rimasti da Pagare	Totale (13 + 14)	Variazioni		Previsioni	Pagamenti (7 + 13)	Diff. rispetto alle Previsioni		
					In più (15 - 12)	In meno (12 - 15)			In Più (19 - 18)	In Meno (18 - 19)	
1	12	13	14	15	16	17	18	19	20	21	22
1.1.3.											
1.1.3.05.											
1.1.3.16.									0,00	0,00	
	0,00	0,00	0,00	0,00	0,00	0,00	0,00	0,00	0,00	0,00	0,00
1.2.1.											
1.2.1.01.											
1.2.1.02.											
1.2.1.03.											



ACCADEMIA NAZIONALE DEI LINCEI
RENDICONTO FINANZIARIO GESTIONALE ESERCIZIO 2014
(1.2.NAT: FONDO ARTURO NATTINO)

USCITE

Capitolo Codice	Gestione dei Residui 2014						Gestione di Cassa 2014				Totale dei Residui Passivi al Termine dell'Esercizio 2014 (8 + 14)
	Residui Passivi al 1° Gennaio 2014	Pagati	Rimasti da Pagare	Totale (13 + 14)	Variazioni		Previsioni	Pagamenti (7 + 13)	Diff. rispetto alle Previsioni		
					In più (15 - 12)	In meno (12 - 15)			In Più (19 - 18)	In Meno (18 - 19)	
1	12	13	14	15	16	17	18	19	20	21	22
1.2.1.11.							2.985,00			2.985,00	
							2.985,00		0,00	2.985,00	
1.2.2.											
1.2.2.04.									0,00	0,00	
1.2.3.											
1.2.3.01.											
1.2.3.02.									0,00	0,00	
1.2.4.											
1.2.4.01.											
1.2.4.02.									0,00	0,00	
1.2.6.											
1.2.6.02.											
1.2.6.03.											
1.2.6.04.									0,00	0,00	



ACCADEMIA NAZIONALE DEI LINCEI
 RENDICONTO FINANZIARIO GESTIONALE ESERCIZIO 2014
 (1.2.NAT: FONDO ARTURO NATTINO)

USCITE

Capitolo Codice	Gestione dei Residui 2014						Gestione di Cassa 2014				Totale dei Residui Passivi al Termine dell'Esercizio 2014 (8 + 14)
	Residui Passivi al 1° Gennaio 2014	Pagati	Rimasti da Pagare	Totale (13 + 14)	Variazioni		Previsioni	Pagamenti (7 + 13)	Diff. rispetto alle Previsioni		
					In più (15 - 12)	In meno (12 - 15)			In Più (19 - 18)	In Meno (18 - 19)	
1	12	13	14	15	16	17	18	19	20	21	22
	0,00	0,00	0,00	0,00	0,00	0,00	2.985,00	0,00	0,00	2.985,00	0,00
	0,00	0,00	0,00	0,00	0,00	0,00	2.985,00	0,00	0,00	2.985,00	0,00
2.1.3.											
2.1.3.01.											
2.1.3.03.									0,00	0,00	
2.1.3.05.											
	0,00	0,00	0,00	0,00	0,00	0,00	0,00	0,00	0,00	0,00	0,00
	0,00	0,00	0,00	0,00	0,00	0,00	0,00	0,00	0,00	0,00	0,00
4.1.1.											
4.1.1.01.											



ACCADEMIA NAZIONALE DEI LINCEI
RENDICONTO FINANZIARIO GESTIONALE ESERCIZIO 2014
(1.2.NAT: FONDO ARTURO NATTINO)

USCITE

Capitolo Codice	Gestione dei Residui 2014						Gestione di Cassa 2014				Totale dei Residui Passivi al Termine dell'Esercizio 2014 (8 + 14)
	Residui Passivi al 1° Gennaio 2014	Pagati	Rimasti da Pagare	Totale (13 + 14)	Variazioni		Previsioni	Pagamenti (7 + 13)	Diff. rispetto alle Previsioni		
					In più (15 - 12)	In meno (12 - 15)			In Più (19 - 18)	In Meno (18 - 19)	
1	12	13	14	15	16	17	18	19	20	21	22
4.1.1.06.											
4.1.1.08.									0,00	0,00	
	0,00	0,00	0,00	0,00	0,00	0,00	0,00	0,00	0,00	0,00	0,00
	0,00	0,00	0,00	0,00	0,00	0,00	0,00	0,00	0,00	0,00	0,00
	0,00	0,00	0,00	0,00	0,00	0,00	2.985,00	0,00	0,00	2.985,00	0,00
	0,00	0,00	0,00	0,00	0,00	0,00	2.985,00	0,00	0,00	2.985,00	0,00
	0,00	0,00	0,00	0,00	0,00	0,00	2.985,00	0,00	0,00	2.985,00	0,00



ACCADEMIA NAZIONALE DEI LINCEI
 RENDICONTO FINANZIARIO GESTIONALE ESERCIZIO 2014
 (1.2.NAT: FONDO ARTURO NATTINO)

USCITE

Capitolo Codice	Gestione dei Residui 2014						Gestione di Cassa 2014				Totale dei Residui Passivi al Termine dell'Esercizio 2014 (8 + 14)
	Residui Passivi al 1° Gennaio 2014	Pagati	Rimasti da Pagare	Totale (13 + 14)	Variazioni		Previsioni	Pagamenti (7 + 13)	Diff. rispetto alle Previsioni		
					In più (15 - 12)	In meno (12 - 15)			In Più (19 - 18)	In Meno (18 - 19)	
1	12	13	14	15	16	17	18	19	20	21	22
	0,00	0,00	0,00	0,00	0,00	0,00	2.985,00	0,00	0,00	2.985,00	0,00
	0,00	0,00	0,00	0,00	0,00	0,00	0,00	0,00	0,00	0,00	0,00
	0,00	0,00	0,00	0,00	0,00	0,00	0,00	0,00	0,00	0,00	0,00
	0,00	0,00	0,00	0,00	0,00	0,00	2.985,00	0,00	0,00	2.985,00	0,00
	0,00	0,00	0,00	0,00	0,00	0,00	2.985,00	0,00	0,00	2.985,00	0,00
							57.092,28			57.092,28	
	0,00	0,00	0,00	0,00	0,00	0,00	60.077,28	0,00	0,00	60.077,28	0,00



ACCADEMIA NAZIONALE DEI LINCEI
RENDICONTO FINANZIARIO GESTIONALE ESERCIZIO 2014 / C.R.A.:1.2.PAN
(1.2.PAN: FONDO MARIO PANNUNZIO)

ENTRATE

Capitolo		Gestione della Competenza 2014								
Codice	Denominazione	Previsioni				Somme Accertate			Diff. rispetto alle Previsioni	
		Iniziali	Variazioni		Definitive (3+4-5)	Riscosse	Rimaste da Riscuotere	Totale Accertamenti (7 + 8)	In Più (9 - 6)	In Meno (6 - 9)
			In +	In -						
1	2	3	4	5	6	7	8	9	10	11
	<u>1. - Preventivo finanziario</u>									
	<u>1.2. - Fondo</u>									
	<u>1.2.PAN - FONDO MARIO PANNUNZIO</u>									
	<u>1. - Entrate correnti</u>									
	<u>1.3. - Altre entrate</u>									
1.3.1.	Entrate derivanti dalla vendita di beni e dalla prestazione di servizi									
1.3.1.01.	Proventi derivanti dalla vendita di pubblicazioni									
	Totale 1.3.1. - Entrate derivanti dalla vendita di beni e dalla prestazione di servizi								0,00	0,00
1.3.2.	Redditi e proventi patrimoniali									
1.3.2.02.	Interessi e premi titoli									
1.3.2.03.	Dividendi ed altri proventi su titoli azionari ed altre partecipazioni									
1.3.2.04.	Interessi attivi su conti correnti e prestiti al personale	180,00			180,00	424,36	123,30	547,66	367,66	
	Totale 1.3.2. - Redditi e proventi patrimoniali	180,00			180,00	424,36	123,30	547,66	367,66	0,00
1.3.3.	Poste correttive e compensative di uscite correnti									
1.3.3.01.	Recuperi e rimborsi diversi									
	Totale 1.3.3. - Poste correttive e compensative di uscite correnti								0,00	0,00



ACCADEMIA NAZIONALE DEI LINCEI
 RENDICONTO FINANZIARIO GESTIONALE ESERCIZIO 2014 / C.R.A.:1.2.PAN
 (1.2.PAN: FONDO MARIO PANNUNZIO)

ENTRATE

Capitolo		Gestione della Competenza 2014								
Codice	Denominazione	Previsioni				Somme Accertate			Diff. rispetto alle Previsioni	
		Iniziali	Variazioni		Definitive (3+4-5)	Riscosse	Rimaste da Riscuotere	Totale Accertamenti (7 + 8)	In Più (9 - 6)	In Meno (6 - 9)
			In +	In -						
1	2	3	4	5	6	7	8	9	10	11
	<i>Totale 1.3. - Altre entrate</i>	180,00	0,00	0,00	180,00	424,36	123,30	547,66	367,66	
	Totale generale 1. - Entrate correnti	180,00	0,00	0,00	180,00	424,36	123,30	547,66	367,66	
	2. - Entrate in conto capitale									
	<i>2.1. - Entrate per alienazione di beni patrimoniali e riscossione di crediti</i>									
2.1.3.	Realizzo di valori mobiliari									
2.1.3.01.	Gestione patrimoniale in fondi									
2.1.3.02.	Cessioni di conferimenti e quote in altri enti									
2.1.3.03.	Realizzi titoli emessi o garantiti dallo Stato ed assimilati									
2.1.3.05.	Riscossioni di altri titoli di credito									
	Totale 2.1.3. - Realizzo di valori mobiliari								0,00	0,00
	<i>Totale 2.1. - Entrate per alienazione di beni patrimoniali e riscossione di crediti</i>	0,00	0,00	0,00	0,00	0,00	0,00	0,00	0,00	
	Totale generale 2. - Entrate in conto capitale	0,00	0,00	0,00	0,00	0,00	0,00	0,00	0,00	
	4. - Entrate aventi natura di partite di giro									
	<i>4.1. - Entrate aventi natura di partite di giro</i>									
4.1.1.	Entrate aventi natura di partite di									



ACCADEMIA NAZIONALE DEI LINCEI
RENDICONTO FINANZIARIO GESTIONALE ESERCIZIO 2014 / C.R.A.:1.2.PAN
(1.2.PAN: FONDO MARIO PANNUNZIO)

ENTRATE

Capitolo		Gestione della Competenza 2014								
Codice	Denominazione	Previsioni				Somme Accertate			Diff. rispetto alle Previsioni	
		Iniziali	Variazioni		Definitive (3+4-5)	Riscosse	Rimaste da Riscuotere	Totale Accertamenti (7 + 8)	In Più (9 - 6)	In Meno (6 - 9)
			In +	In -						
1	2	3	4	5	6	7	8	9	10	11
4.1.1.01.	giro Versamento ritenute erariali	250,00			250,00					250,00
4.1.1.05.	Rimborsi di somme pagate per conto di terzi						2,00	2,00	2,00	
	Totale 4.1.1. - Entrate aventi natura di partite di giro	250,00			250,00		2,00	2,00	0,00	248,00
	<i>Totale 4.1. - Entrate aventi natura di partite di giro</i>	250,00	0,00	0,00	250,00	0,00	2,00	2,00		248,00
	<i>Totale generale 4. - Entrate aventi natura di partite di giro</i>	250,00	0,00	0,00	250,00	0,00	2,00	2,00		248,00
	Totale 1.2.PAN - FONDO MARIO PANNUNZIO	430,00	0,00	0,00	430,00	424,36	125,30	549,66	119,66	
	Totale 1.2. - Fondo	430,00	0,00	0,00	430,00	424,36	125,30	549,66	119,66	
	Totale 1. - Preventivo finanziario	430,00	0,00	0,00	430,00	424,36	125,30	549,66	119,66	



ACCADEMIA NAZIONALE DEI LINCEI
 RENDICONTO FINANZIARIO GESTIONALE ESERCIZIO 2014 / C.R.A.:1.2.PAN
 (1.2.PAN: FONDO MARIO PANNUNZIO)

ENTRATE

Capitolo		Gestione della Competenza 2014								
Codice	Denominazione	Previsioni				Somme Accertate			Diff. rispetto alle Previsioni	
		Iniziali	Variazioni		Definitive (3+4-5)	Riscosse	Rimaste da Riscuotere	Totale Accertamenti (7 + 8)	In Più (9 - 6)	In Meno (6 - 9)
			In +	In -						
1	2	3	4	5	6	7	8	9	10	11
	Riepilogo dei Titoli									
	Riepilogo dei titoli Centro									
	Resp. Amm.va FONDO MARIO									
	PANNUNZIO									
	<i>Titolo I</i>	180,00	0,00	0,00	180,00	424,36	123,30	547,66	367,66	0,00
	<i>Titolo II</i>	0,00	0,00	0,00	0,00	0,00	0,00	0,00	0,00	0,00
	<i>Titolo IV</i>	250,00	0,00	0,00	250,00	0,00	2,00	2,00	0,00	248,00
	Totale delle entrate Centro	430,00	0,00	0,00	430,00	424,36	125,30	549,66	119,66	0,00
	Resp. Amm.va FONDO MARIO									
	PANNUNZIO									
	Totale delle Entrate	430,00	0,00	0,00	430,00	424,36	125,30	549,66	119,66	
	Avanzo Ammin. Applicato	820,00			820,00					820,00
	Disavanzo Finanziario							452,34	452,34	
	Disavanzo di Cassa					577,64				
	Totale a Pareggio	1.250,00	0,00	0,00	1.250,00	1.002,00	125,30	1.002,00		248,00



ACCADEMIA NAZIONALE DEI LINCEI
 RENDICONTO FINANZIARIO GESTIONALE ESERCIZIO 2014 / C.R.A.:1.2.PAN
 (1.2.PAN: FONDO MARIO PANNUNZIO)

USCITE

Capitolo		Gestione della Competenza 2014								
Codice	Denominazione	Previsioni				Somme Impegnate			Diff. rispetto alle Previsioni	
		Iniziali	Variazioni		Definitive (3+4-5)	Pagate	Rimaste da Pagare	Totale Impegni (7 + 8)	In Più (9 - 6)	In Meno (6 - 9)
			In +	In -						
1	2	3	4	5	6	7	8	9	10	11
	<u>1. - Preventivo finanziario</u>									
	<u>1.2. - Fondo</u>									
	<u>1.2.PAN - FONDO MARIO PANNUNZIO</u>									
	<u>1. - Uscite correnti</u>									
	<u>1.1. - Spese di funzionamento</u>									
1.1.3.	Uscite per l'acquisto di beni di consumo e di servizi									
1.1.3.05.	Uscite per il funzionamento di commissioni, comitati, ecc.									
1.1.3.16.	Onorari e compensi per speciali incarichi									
	Totale 1.1.3. - Uscite per l'acquisto di beni di consumo e di servizi								0,00	0,00
	<u>Totale 1.1. - Spese di funzionamento</u>	0,00	0,00	0,00	0,00	0,00	0,00	0,00	0,00	
	<u>1.2. - Interventi diversi</u>									
1.2.1.	Uscite per prestazioni istituzionali									
1.2.1.01.	Organizzazione manifestazioni e convegni									
1.2.1.02.	Borse di studio	1.000,00			1.000,00	1.000,00		1.000,00		
1.2.1.03.	Uscite istituzionali per il conferimento di premi									



ACCADEMIA NAZIONALE DEI LINCEI
RENDICONTO FINANZIARIO GESTIONALE ESERCIZIO 2014 / C.R.A.:1.2.PAN
(1.2.PAN: FONDO MARIO PANNUNZIO)

USCITE

Capitolo		Gestione della Competenza 2014								
Codice	Denominazione	Previsioni				Somme Impegnate			Diff. rispetto alle Previsioni	
		Iniziali	Variazioni		Definitive (3+4-5)	Pagate	Rimaste da Pagare	Totale Impegni (7 + 8)	In Più (9 - 6)	In Meno (6 - 9)
			In +	In -						
1	2	3	4	5	6	7	8	9	10	11
1.2.1.11.	Accantonamento per attività istituzionale									
	Totale 1.2.1. - Uscite per prestazioni istituzionali	1.000,00			1.000,00	1.000,00		1.000,00	0,00	0,00
1.2.2.	Trasferimenti passivi									
1.2.2.04.	Trasferimenti correnti ad altre Pubbliche Amministrazioni									
	Totale 1.2.2. - Trasferimenti passivi								0,00	0,00
1.2.3.	Oneri Finanziari									
1.2.3.01.	Interessi passivi									
1.2.3.02.	Uscite e commissioni bancarie									
	Totale 1.2.3. - Oneri Finanziari								0,00	0,00
1.2.4.	Oneri Tributarî									
1.2.4.01.	Imposta regionale sulle attività produttive (IRAP)									
1.2.4.02.	Altri tributi									
	Totale 1.2.4. - Oneri Tributarî								0,00	0,00
1.2.6.	Uscite non classificabili in altre voci									
1.2.6.02.	Oneri vari straordinari									
1.2.6.03.	Altre spese correnti non classificabili									
1.2.6.04.	Spese per liti arbitraggi									
	Totale 1.2.6. - Uscite non classificabili in altre voci								0,00	0,00



ACCADEMIA NAZIONALE DEI LINCEI
 RENDICONTO FINANZIARIO GESTIONALE ESERCIZIO 2014 / C.R.A.:1.2.PAN
 (1.2.PAN: FONDO MARIO PANNUNZIO)

USCITE

Capitolo		Gestione della Competenza 2014								
Codice	Denominazione	Previsioni				Somme Impegnate			Diff. rispetto alle Previsioni	
		Iniziali	Variazioni		Definitive (3+4-5)	Pagate	Rimaste da Pagare	Totale Impegni (7 + 8)	In Più (9 - 6)	In Meno (6 - 9)
			In +	In -						
1	2	3	4	5	6	7	8	9	10	11
	<i>Totale 1.2. - Interventi diversi</i>	1.000,00	0,00	0,00	1.000,00	1.000,00	0,00	1.000,00	0,00	
	<i>Totale generale 1. - Uscite correnti</i>	1.000,00	0,00	0,00	1.000,00	1.000,00	0,00	1.000,00	0,00	
	<i>2. - Uscite in conto capitale</i>									
	<i>2.1. - Investimenti</i>									
2.1.3.	Partecipazioni e acquisto di valori mobiliari									
2.1.3.01.	Partecipazioni azionarie Fondi									
2.1.3.03.	Acquisti di titoli obbligazionari									
2.1.3.05.	Acquisti di altri titoli di credito									
	Totale 2.1.3. - Partecipazioni e acquisto di valori mobiliari								0,00	0,00
	<i>Totale 2.1. - Investimenti</i>	0,00	0,00	0,00	0,00	0,00	0,00	0,00	0,00	
	<i>Totale generale 2. - Uscite in conto capitale</i>	0,00	0,00	0,00	0,00	0,00	0,00	0,00	0,00	
	<i>4. - Uscite aventi natura di partite di giro</i>									
	<i>4.1. - Uscite aventi natura di partite di giro</i>									
4.1.1.	Uscite aventi natura di partite di giro									
4.1.1.01.	Versamento ritenute erariali	250,00			250,00					250,00



ACCADEMIA NAZIONALE DEI LINCEI
RENDICONTO FINANZIARIO GESTIONALE ESERCIZIO 2014 / C.R.A.:1.2.PAN
(1.2.PAN: FONDO MARIO PANNUNZIO)

USCITE

Capitolo		Gestione della Competenza 2014								
Codice	Denominazione	Previsioni				Somme Impegnate			Diff. rispetto alle Previsioni	
		Iniziali	Variazioni		Definitive (3+4-5)	Pagate	Rimaste da Pagare	Totale Impegni (7 + 8)	In Più (9 - 6)	In Meno (6 - 9)
			In +	In -						
1	2	3	4	5	6	7	8	9	10	11
4.1.1.05.	Somme pagate per conto di terzi					2,00		2,00	2,00	
	Totale 4.1.1. - Uscite aventi natura di partite di giro	250,00			250,00	2,00		2,00	0,00	248,00
	<i>Totale 4.1. - Uscite aventi natura di partite di giro</i>	250,00	0,00	0,00	250,00	2,00	0,00	2,00		248,00
	Totale generale 4. - Uscite aventi natura di partite di giro	250,00	0,00	0,00	250,00	2,00	0,00	2,00		248,00
	Totale 1.2.PAN - FONDO MARIO PANNUNZIO	1.250,00	0,00	0,00	1.250,00	1.002,00	0,00	1.002,00		248,00
	Totale 1.2. - Fondo	1.250,00	0,00	0,00	1.250,00	1.002,00	0,00	1.002,00		248,00
	Totale 1. - Preventivo finanziario	1.250,00	0,00	0,00	1.250,00	1.002,00	0,00	1.002,00		248,00



ACCADEMIA NAZIONALE DEI LINCEI
 RENDICONTO FINANZIARIO GESTIONALE ESERCIZIO 2014 / C.R.A.:1.2.PAN
 (1.2.PAN: FONDO MARIO PANNUNZIO)

USCITE

Capitolo		Gestione della Competenza 2014								
Codice	Denominazione	Previsioni				Somme Impegnate			Diff. rispetto alle Previsioni	
		Iniziali	Variazioni		Definitive (3+4-5)	Pagate	Rimaste da Pagare	Totale Impegni (7 + 8)	In Più (9 - 6)	In Meno (6 - 9)
			In +	In -						
1	2	3	4	5	6	7	8	9	10	11
	Riepilogo dei Titoli									
	Riepilogo dei titoli Centro Resp. Amm.va FONDO MARIO PANNUNZIO									
	<i>Titolo I</i>	1.000,00	0,00	0,00	1.000,00	1.000,00	0,00	1.000,00	0,00	0,00
	<i>Titolo II</i>	0,00	0,00	0,00	0,00	0,00	0,00	0,00	0,00	0,00
	<i>Titolo IV</i>	250,00	0,00	0,00	250,00	2,00	0,00	2,00	0,00	248,00
	Totale delle uscite Centro Resp. Amm.va FONDO MARIO PANNUNZIO	1.250,00	0,00	0,00	1.250,00	1.002,00	0,00	1.002,00	0,00	248,00
	Totale delle Uscite	1.250,00	0,00	0,00	1.250,00	1.002,00	0,00	1.002,00		248,00
	Disavanzo Amministrazione									
	Avanzo Finanziario									
	Avanzo di Cassa									
	Totale a Pareggio	1.250,00	0,00	0,00	1.250,00	1.002,00	0,00	1.002,00		248,00



ACCADEMIA NAZIONALE DEI LINCEI
RENDICONTO FINANZIARIO GESTIONALE ESERCIZIO 2014
(1.2.PAN: FONDO MARIO PANNUNZIO)

ENTRATE

Capitolo Codice	Gestione dei Residui 2014						Gestione di Cassa 2014				Totale dei Residui Attivi al Termine dell'Esercizio 2014 (8 + 14)
	Residui Attivi al 1° Gennaio 2014	Riscossi	Rimasti da Riscuotere	Totale (13 + 14)	Variazioni		Previsioni	Riscossioni (7 + 13)	Diff. rispetto alle Previsioni		
					In più (15 - 12)	In meno (12 - 15)			In Più (19 - 18)	In Meno (18 - 19)	
1	12	13	14	15	16	17	18	19	20	21	22
1.3.1.											
1.3.1.01.									0,00	0,00	
1.3.2.											
1.3.2.02.											
1.3.2.03.											
1.3.2.04.	431,68	431,68		431,68			611,68	856,04	244,36		123,30
	431,68	431,68		431,68			611,68	856,04	244,36	0,00	123,30
1.3.3.											
1.3.3.01.									0,00	0,00	



ACCADEMIA NAZIONALE DEI LINCEI
 RENDICONTO FINANZIARIO GESTIONALE ESERCIZIO 2014
 (1.2.PAN: FONDO MARIO PANNUNZIO)

ENTRATE

Capitolo	Gestione dei Residui 2014						Gestione di Cassa 2014				Totale dei Residui Attivi al Termine dell'Esercizio 2014 (8 + 14)
	Residui Attivi al 1° Gennaio 2014	Riscossi	Rimasti da Riscuotere	Totale (13 + 14)	Variazioni		Previsioni	Riscossioni (7 + 13)	Diff. rispetto alle Previsioni		
					In più (15 - 12)	In meno (12 - 15)			In Più (19 - 18)	In Meno (18 - 19)	
1	12	13	14	15	16	17	18	19	20	21	22
	431,68	431,68	0,00	431,68	0,00	0,00	611,68	856,04	244,36	0,00	123,30
	431,68	431,68	0,00	431,68	0,00	0,00	611,68	856,04	244,36	0,00	123,30
2.1.3.											
2.1.3.01.											
2.1.3.02.											
2.1.3.03.											
2.1.3.05.									0,00	0,00	
	0,00	0,00	0,00	0,00	0,00	0,00	0,00	0,00	0,00	0,00	0,00
	0,00	0,00	0,00	0,00	0,00	0,00	0,00	0,00	0,00	0,00	0,00
4.1.1.											



ACCADEMIA NAZIONALE DEI LINCEI
 RENDICONTO FINANZIARIO GESTIONALE ESERCIZIO 2014
 (1.2.PAN: FONDO MARIO PANNUNZIO)

ENTRATE

Capitolo	Gestione dei Residui 2014						Gestione di Cassa 2014				Totale dei Residui Attivi al Termine dell'Esercizio 2014 (8 + 14)
	Residui Attivi al 1° Gennaio 2014	Riscossi	Rimasti da Riscuotere	Totale (13 + 14)	Variazioni		Previsioni	Riscossioni (7 + 13)	Diff. rispetto alle Previsioni		
					In più (15 - 12)	In meno (12 - 15)			In Più (19 - 18)	In Meno (18 - 19)	
1	12	13	14	15	16	17	18	19	20	21	22
4.1.1.01.							250,00			250,00	
4.1.1.05.							250,00		0,00	250,00	2,00
	0,00	0,00	0,00	0,00	0,00	0,00	250,00	0,00	0,00	250,00	2,00
	0,00	0,00	0,00	0,00	0,00	0,00	250,00	0,00	0,00	250,00	2,00
	431,68	431,68	0,00	431,68	0,00	0,00	861,68	856,04	244,36	250,00	125,30
	431,68	431,68	0,00	431,68	0,00	0,00	861,68	856,04	244,36	250,00	125,30
	431,68	431,68	0,00	431,68	0,00	0,00	861,68	856,04	244,36	250,00	125,30



ACCADEMIA NAZIONALE DEI LINCEI
 RENDICONTO FINANZIARIO GESTIONALE ESERCIZIO 2014
 (1.2.PAN: FONDO MARIO PANNUNZIO)

ENTRATE

Capitolo Codice	Gestione dei Residui 2014						Gestione di Cassa 2014				Totale dei Residui Attivi al Termine dell'Esercizio 2014 (8 + 14)
	Residui Attivi al 1° Gennaio 2014	Riscossi	Rimasti da Riscuotere	Totale (13 + 14)	Variazioni		Previsioni	Riscossioni (7 + 13)	Diff. rispetto alle Previsioni		
					In più (15 - 12)	In meno (12 - 15)			In Più (19 - 18)	In Meno (18 - 19)	
1	12	13	14	15	16	17	18	19	20	21	22
	431,68	431,68	0,00	431,68	0,00	0,00	611,68	856,04	244,36	0,00	123,30
	0,00	0,00	0,00	0,00	0,00	0,00	0,00	0,00	0,00	0,00	0,00
	0,00	0,00	0,00	0,00	0,00	0,00	250,00	0,00	0,00	250,00	2,00
	431,68	431,68	0,00	431,68	0,00	0,00	861,68	856,04	244,36	250,00	125,30
	431,68	431,68	0,00	431,68	0,00	0,00	861,68	856,04	244,36	250,00	125,30
							388,32			388,32	
	431,68	431,68	0,00	431,68	0,00	0,00	1.250,00	856,04	0,00	393,96	125,30



ACCADEMIA NAZIONALE DEI LINCEI
RENDICONTO FINANZIARIO GESTIONALE ESERCIZIO 2014
(1.2.PAN: FONDO MARIO PANNUNZIO)

USCITE

Capitolo Codice	Gestione dei Residui 2014						Gestione di Cassa 2014				Totale dei Residui Passivi al Termine dell'Esercizio 2014 (8 + 14)
	Residui Passivi al 1° Gennaio 2014	Pagati	Rimasti da Pagare	Totale (13 + 14)	Variazioni		Previsioni	Pagamenti (7 + 13)	Diff. rispetto alle Previsioni		
					In più (15 - 12)	In meno (12 - 15)			In Più (19 - 18)	In Meno (18 - 19)	
1	12	13	14	15	16	17	18	19	20	21	22
1.1.3.											
1.1.3.05.											
1.1.3.16.									0,00	0,00	
	0,00	0,00	0,00	0,00	0,00	0,00	0,00	0,00	0,00	0,00	0,00
1.2.1.											
1.2.1.01.											
1.2.1.02.							1.000,00	1.000,00			
1.2.1.03.											



ACCADEMIA NAZIONALE DEI LINCEI
RENDICONTO FINANZIARIO GESTIONALE ESERCIZIO 2014
(1.2.PAN: FONDO MARIO PANNUNZIO)

USCITE

Capitolo Codice	Gestione dei Residui 2014						Gestione di Cassa 2014				Totale dei Residui Passivi al Termine dell'Esercizio 2014 (8 + 14)
	Residui Passivi al 1° Gennaio 2014	Pagati	Rimasti da Pagare	Totale (13 + 14)	Variazioni		Previsioni	Pagamenti (7 + 13)	Diff. rispetto alle Previsioni		
					In più (15 - 12)	In meno (12 - 15)			In Più (19 - 18)	In Meno (18 - 19)	
1	12	13	14	15	16	17	18	19	20	21	22
1.2.1.11.							1.000,00	1.000,00	0,00	0,00	
1.2.2.											
1.2.2.04.									0,00	0,00	
1.2.3.											
1.2.3.01.											
1.2.3.02.									0,00	0,00	
1.2.4.											
1.2.4.01.											
1.2.4.02.									0,00	0,00	
1.2.6.											
1.2.6.02.											
1.2.6.03.											
1.2.6.04.									0,00	0,00	



ACCADEMIA NAZIONALE DEI LINCEI
RENDICONTO FINANZIARIO GESTIONALE ESERCIZIO 2014
(1.2.PAN: FONDO MARIO PANNUNZIO)

USCITE

Capitolo Codice	Gestione dei Residui 2014						Gestione di Cassa 2014				Totale dei Residui Passivi al Termine dell'Esercizio 2014 (8 + 14)
	Residui Passivi al 1° Gennaio 2014	Pagati	Rimasti da Pagare	Totale (13 + 14)	Variazioni		Previsioni	Pagamenti (7 + 13)	Diff. rispetto alle Previsioni		
					In più (15 - 12)	In meno (12 - 15)			In Più (19 - 18)	In Meno (18 - 19)	
1	12	13	14	15	16	17	18	19	20	21	22
	0,00	0,00	0,00	0,00	0,00	0,00	1.000,00	1.000,00	0,00	0,00	0,00
	0,00	0,00	0,00	0,00	0,00	0,00	1.000,00	1.000,00	0,00	0,00	0,00
2.1.3.											
2.1.3.01.											
2.1.3.03.											
2.1.3.05.									0,00	0,00	
	0,00	0,00	0,00	0,00	0,00	0,00	0,00	0,00	0,00	0,00	0,00
	0,00	0,00	0,00	0,00	0,00	0,00	0,00	0,00	0,00	0,00	0,00
4.1.1.											
4.1.1.01.							250,00			250,00	



ACCADEMIA NAZIONALE DEI LINCEI
 RENDICONTO FINANZIARIO GESTIONALE ESERCIZIO 2014
 (1.2.PAN: FONDO MARIO PANNUNZIO)

USCITE

Capitolo Codice	Gestione dei Residui 2014						Gestione di Cassa 2014				Totale dei Residui Passivi al Termine dell'Esercizio 2014 (8 + 14)
	Residui Passivi al 1° Gennaio 2014	Pagati	Rimasti da Pagare	Totale (13 + 14)	Variazioni		Previsioni	Pagamenti (7 + 13)	Diff. rispetto alle Previsioni		
					In più (15 - 12)	In meno (12 - 15)			In Più (19 - 18)	In Meno (18 - 19)	
1	12	13	14	15	16	17	18	19	20	21	22
4.1.1.05.								2,00	2,00		
							250,00	2,00	2,00	250,00	
	0,00	0,00	0,00	0,00	0,00	0,00	250,00	2,00	2,00	250,00	0,00
	0,00	0,00	0,00	0,00	0,00	0,00	250,00	2,00	2,00	250,00	0,00
	0,00	0,00	0,00	0,00	0,00	0,00	1.250,00	1.002,00	2,00	250,00	0,00
	0,00	0,00	0,00	0,00	0,00	0,00	1.250,00	1.002,00	2,00	250,00	0,00
0,00	0,00	0,00	0,00	0,00	0,00	1.250,00	1.002,00	2,00	250,00	0,00	



ACCADEMIA NAZIONALE DEI LINCEI
 RENDICONTO FINANZIARIO GESTIONALE ESERCIZIO 2014
 (1.2.PAN: FONDO MARIO PANNUNZIO)

USCITE

Capitolo Codice	Gestione dei Residui 2014						Gestione di Cassa 2014				Totale dei Residui Passivi al Termine dell'Esercizio 2014 (8 + 14)
	Residui Passivi al 1° Gennaio 2014	Pagati	Rimasti da Pagare	Totale (13 + 14)	Variazioni		Previsioni	Pagamenti (7 + 13)	Diff. rispetto alle Previsioni		
					In più (15 - 12)	In meno (12 - 15)			In Più (19 - 18)	In Meno (18 - 19)	
1	12	13	14	15	16	17	18	19	20	21	22
	0,00	0,00	0,00	0,00	0,00	0,00	1.000,00	1.000,00	0,00	0,00	0,00
	0,00	0,00	0,00	0,00	0,00	0,00	0,00	0,00	0,00	0,00	0,00
	0,00	0,00	0,00	0,00	0,00	0,00	250,00	2,00	0,00	248,00	0,00
	0,00	0,00	0,00	0,00	0,00	0,00	1.250,00	1.002,00	0,00	248,00	0,00
	0,00	0,00	0,00	0,00	0,00	0,00	1.250,00	1.002,00	0,00	248,00	0,00
	0,00	0,00	0,00	0,00	0,00	0,00	1.250,00	1.002,00	0,00	248,00	0,00



ACCADEMIA NAZIONALE DEI LINCEI
 RENDICONTO FINANZIARIO GESTIONALE ESERCIZIO 2014 / C.R.A.:1.2.PNS
 (1.2.PNS: FONDO PANSIA CEDRONIO)

ENTRATE

Capitolo		Gestione della Competenza 2014								
Codice	Denominazione	Previsioni				Somme Accertate			Diff. rispetto alle Previsioni	
		Iniziali	Variazioni		Definitive (3+4-5)	Riscosse	Rimaste da Riscuotere	Totale Accertamenti (7 + 8)	In Più (9 - 6)	In Meno (6 - 9)
			In +	In -						
1	2	3	4	5	6	7	8	9	10	11
	<u>1. - Preventivo finanziario</u>									
	<u>1.2. - Fondo</u>									
	<u>1.2.PNS - FONDO PANSIA CEDRONIO</u>									
	<u>1. - Entrate correnti</u>									
	<u>1.2. - Entrate derivanti da trasferimenti correnti</u>									
1.2.5.	Altri trasferimenti									
1.2.5.04.	Contributi correnti da parte di istituzioni private								0,00	0,00
	Totale 1.2.5. - Altri trasferimenti								0,00	0,00
	<u>Totale 1.2. - Entrate derivanti da trasferimenti correnti</u>	0,00	0,00	0,00	0,00	0,00	0,00	0,00	0,00	
	<u>1.3. - Altre entrate</u>									
1.3.2.	Redditi e proventi patrimoniali									
1.3.2.01.	Affitti di immobili	28.200,00			28.200,00	28.326,00		28.326,00	126,00	
1.3.2.04.	Interessi attivi su conti correnti e prestiti al personale					9.515,72	2.916,61	12.432,33	12.432,33	
	Totale 1.3.2. - Redditi e proventi patrimoniali	28.200,00			28.200,00	37.841,72	2.916,61	40.758,33	12.558,33	0,00
1.3.4.	Entrate non classificabili in altre voci									
1.3.4.01.	Contributi di privati									



ACCADEMIA NAZIONALE DEI LINCEI
 RENDICONTO FINANZIARIO GESTIONALE ESERCIZIO 2014 / C.R.A.:1.2.PNS
 (1.2.PNS: FONDO PANSIA CEDRONIO)

ENTRATE

Capitolo		Gestione della Competenza 2014								
Codice	Denominazione	Previsioni				Somme Accertate			Diff. rispetto alle Previsioni	
		Iniziali	Variazioni		Definitive (3+4-5)	Riscosse	Rimaste da Riscuotere	Totale Accertamenti (7 + 8)	In Più (9 - 6)	In Meno (6 - 9)
			In +	In -						
1	2	3	4	5	6	7	8	9	10	11
	Totale 1.3.4. - Entrate non classificabili in altre voci								0,00	0,00
	<i>Totale 1.3. - Altre entrate</i>	28.200,00	0,00	0,00	28.200,00	37.841,72	2.916,61	40.758,33	12.558,33	
	Totale generale 1. - Entrate correnti	28.200,00	0,00	0,00	28.200,00	37.841,72	2.916,61	40.758,33	12.558,33	
	4. - Entrate aventi natura di partite di giro									
	4.1. - Entrate aventi natura di partite di giro									
4.1.1.	Entrate aventi natura di partite di giro									
4.1.1.01.	Versamento ritenute erariali									
4.1.1.05.	Rimborsi di somme pagate per conto di terzi						4,00	4,00	4,00	
4.1.1.06.	Partite in conto sospesi									
	Totale 4.1.1. - Entrate aventi natura di partite di giro						4,00	4,00	4,00	0,00
	<i>Totale 4.1. - Entrate aventi natura di partite di giro</i>	0,00	0,00	0,00	0,00	0,00	4,00	4,00	4,00	
	Totale generale 4. - Entrate aventi natura di partite di giro	0,00	0,00	0,00	0,00	0,00	4,00	4,00	4,00	
	Totale 1.2.PNS - FONDO PANSIA CEDRONIO	28.200,00	0,00	0,00	28.200,00	37.841,72	2.920,61	40.762,33	12.562,33	
	Totale 1.2. - Fondo	28.200,00	0,00	0,00	28.200,00	37.841,72	2.920,61	40.762,33	12.562,33	
	Totale 1. - Preventivo finanziario	28.200,00	0,00	0,00	28.200,00	37.841,72	2.920,61	40.762,33	12.562,33	



ACCADEMIA NAZIONALE DEI LINCEI
 RENDICONTO FINANZIARIO GESTIONALE ESERCIZIO 2014 / C.R.A.:1.2.PNS
 (1.2.PNS: FONDO PANSA CEDRONIO)

ENTRATE

Capitolo		Gestione della Competenza 2014								
Codice	Denominazione	Previsioni				Somme Accertate			Diff. rispetto alle Previsioni	
		Iniziali	Variazioni		Definitive (3+4-5)	Riscosse	Rimaste da Riscuotere	Totale Accertamenti (7 + 8)	In Più (9 - 6)	In Meno (6 - 9)
			In +	In -						
1	2	3	4	5	6	7	8	9	10	11
	Riepilogo dei Titoli									
	Riepilogo dei titoli Centro Resp. Amm.va FONDO PANSA CEDRONIO									
	<i>Titolo I</i>	28.200,00	0,00	0,00	28.200,00	37.841,72	2.916,61	40.758,33	12.558,33	0,00
	<i>Titolo IV</i>	0,00	0,00	0,00	0,00	0,00	4,00	4,00	4,00	0,00
	Totale delle entrate Centro Resp. Amm.va FONDO PANSA CEDRONIO	28.200,00	0,00	0,00	28.200,00	37.841,72	2.920,61	40.762,33	12.562,33	0,00
	Totale delle Entrate	28.200,00	0,00	0,00	28.200,00	37.841,72	2.920,61	40.762,33	12.562,33	
	Avanzo Ammin. Applicato									
	Disavanzo Finanziario									
	Disavanzo di Cassa									
	Totale a Pareggio	28.200,00	0,00	0,00	28.200,00	37.841,72	2.920,61	40.762,33	12.562,33	



ACCADEMIA NAZIONALE DEI LINCEI
 RENDICONTO FINANZIARIO GESTIONALE ESERCIZIO 2014 / C.R.A.:1.2.PNS
 (1.2.PNS: FONDO PANSA CEDRONIO)

USCITE

Capitolo		Gestione della Competenza 2014								
Codice	Denominazione	Previsioni			Somme Impegnate			Diff. rispetto alle Previsioni		
		Iniziali	Variazioni		Definitive (3+4-5)	Pagate	Rimaste da Pagare	Totale Impegni (7 + 8)	In Più (9 - 6)	In Meno (6 - 9)
			In +	In -						
1	2	3	4	5	6	7	8	9	10	11
	<u>1. - Preventivo finanziario</u>									
	<u>1.2. - Fondo</u>									
	<u>1.2.PNS - FONDO PANSA CEDRONIO</u>									
	<u>1. - Uscite correnti</u>									
	<u>1.1. - Spese di funzionamento</u>									
1.1.3.	Uscite per l'acquisto di beni di consumo e di servizi									
1.1.3.09.	Manutenzione ordinaria degli impianti relativi agli immobili	3.000,00			3.000,00	1.021,46	167,13	1.188,59		1.811,41
	Totale 1.1.3. - Uscite per l'acquisto di beni di consumo e di servizi	3.000,00			3.000,00	1.021,46	167,13	1.188,59	0,00	1.811,41
	<u>Totale 1.1. - Spese di funzionamento</u>	<u>3.000,00</u>	<u>0,00</u>	<u>0,00</u>	<u>3.000,00</u>	<u>1.021,46</u>	<u>167,13</u>	<u>1.188,59</u>		<u>1.811,41</u>
	<u>1.2. - Interventi diversi</u>									
1.2.1.	Uscite per prestazioni istituzionali									
1.2.1.11.	Accantonamento per attività istituzionale	23.040,00			23.040,00					23.040,00
	Totale 1.2.1. - Uscite per prestazioni istituzionali	23.040,00			23.040,00				0,00	23.040,00
1.2.3.	Oneri Finanziari									
1.2.3.01.	Interessi passivi	160,00			160,00		158,94	158,94		1,06
	Totale 1.2.3. - Oneri Finanziari	160,00			160,00		158,94	158,94	0,00	1,06



ACCADEMIA NAZIONALE DEI LINCEI
 RENDICONTO FINANZIARIO GESTIONALE ESERCIZIO 2014 / C.R.A.:1.2.PNS
 (1.2.PNS: FONDO PANSA CEDRONIO)

USCITE

Capitolo		Gestione della Competenza 2014								
Codice	Denominazione	Previsioni				Somme Impegnate			Diff. rispetto alle Previsioni	
		Iniziali	Variazioni		Definitive (3+4-5)	Pagate	Rimaste da Pagare	Totale Impegni (7 + 8)	In Più (9 - 6)	In Meno (6 - 9)
			In +	In -						
1	2	3	4	5	6	7	8	9	10	11
1.2.6.	Uscite non classificabili in altre voci									
1.2.6.03.	Altre spese correnti non classificabili	2.000,00			2.000,00					2.000,00
	Totale 1.2.6. - Uscite non classificabili in altre voci	2.000,00			2.000,00				0,00	2.000,00
	<i>Totale 1.2. - Interventi diversi</i>	25.200,00	0,00	0,00	25.200,00	0,00	158,94	158,94		25.041,06
	<i>Totale generale 1. - Uscite correnti</i>	28.200,00	0,00	0,00	28.200,00	1.021,46	326,07	1.347,53		26.852,47
	<i>4. - Uscite aventi natura di partite di giro</i>									
	<i>4.1. - Uscite aventi natura di partite di giro</i>									
4.1.1.	Uscite aventi natura di partite di giro									
4.1.1.01.	Versamento ritenute erariali									
4.1.1.05.	Somme pagate per conto di terzi					4,00		4,00	4,00	
4.1.1.06.	Partite in conto sospesi									
	Totale 4.1.1. - Uscite aventi natura di partite di giro					4,00		4,00	4,00	0,00
	<i>Totale 4.1. - Uscite aventi natura di partite di giro</i>	0,00	0,00	0,00	0,00	4,00	0,00	4,00	4,00	
	<i>Totale generale 4. - Uscite aventi natura di partite di giro</i>	0,00	0,00	0,00	0,00	4,00	0,00	4,00	4,00	
	Totale 1.2.PNS - FONDO PANSA	28.200,00	0,00	0,00	28.200,00	1.025,46	326,07	1.351,53		26.848,47



ACCADEMIA NAZIONALE DEI LINCEI
RENDICONTO FINANZIARIO GESTIONALE ESERCIZIO 2014 / C.R.A.:1.2.PNS
(1.2.PNS: FONDO PANSA CEDRONIO)

USCITE

Capitolo		Gestione della Competenza 2014								
Codice	Denominazione	Previsioni				Somme Impegnate			Diff. rispetto alle Previsioni	
		Iniziali	Variazioni		Definitive (3+4-5)	Pagate	Rimaste da Pagare	Totale Impegni (7 + 8)	In Più (9 - 6)	In Meno (6 - 9)
			In +	In -						
1	2	3	4	5	6	7	8	9	10	11
	<u>CEDRONIO</u>									
	Totale 1.2. - Fondo	28.200,00	0,00	0,00	28.200,00	1.025,46	326,07	1.351,53		26.848,47
	Totale 1. - Preventivo finanziario	28.200,00	0,00	0,00	28.200,00	1.025,46	326,07	1.351,53		26.848,47



ACCADEMIA NAZIONALE DEI LINCEI
 RENDICONTO FINANZIARIO GESTIONALE ESERCIZIO 2014 / C.R.A.:1.2.PNS
 (1.2.PNS: FONDO PANSA CEDRONIO)

USCITE

Capitolo		Gestione della Competenza 2014								
Codice	Denominazione	Previsioni				Somme Impegnate			Diff. rispetto alle Previsioni	
		Iniziali	Variazioni		Definitive (3+4-5)	Pagate	Rimaste da Pagare	Totale Impegni (7 + 8)	In Più (9 - 6)	In Meno (6 - 9)
			In +	In -						
1	2	3	4	5	6	7	8	9	10	11
	Riepilogo dei Titoli									
	Riepilogo dei titoli Centro									
	Resp. Amm.va FONDO PANSA									
	CEDRONIO									
	<i>Titolo I</i>	28.200,00	0,00	0,00	28.200,00	1.021,46	326,07	1.347,53	0,00	26.852,47
	<i>Titolo IV</i>	0,00	0,00	0,00	0,00	4,00	0,00	4,00	4,00	0,00
	Totale delle uscite Centro	28.200,00	0,00	0,00	28.200,00	1.025,46	326,07	1.351,53	0,00	26.848,47
	Resp. Amm.va FONDO PANSA									
	CEDRONIO									
	Totale delle Uscite	28.200,00	0,00	0,00	28.200,00	1.025,46	326,07	1.351,53		26.848,47
	Disavanzo Amministrazione									
	Avanzo Finanziario							39.410,80	39.410,80	
	Avanzo di Cassa					36.816,26				
	Totale a Pareggio	28.200,00	0,00	0,00	28.200,00	37.841,72	326,07	40.762,33	12.562,33	



ACCADEMIA NAZIONALE DEI LINCEI
 RENDICONTO FINANZIARIO GESTIONALE ESERCIZIO 2014
 (1.2.PNS: FONDO PANSA CEDRONIO)

ENTRATE

Capitolo Codice	Gestione dei Residui 2014						Gestione di Cassa 2014				Totale dei Residui Attivi al Termine dell'Esercizio 2014 (8 + 14)
	Residui Attivi al 1° Gennaio 2014	Riscossi	Rimasti da Riscuotere	Totale (13 + 14)	Variazioni		Previsioni	Riscossioni (7 + 13)	Diff. rispetto alle Previsioni		
					In più (15 - 12)	In meno (12 - 15)			In Più (19 - 18)	In Meno (18 - 19)	
1	12	13	14	15	16	17	18	19	20	21	22
1.2.5. 1.2.5.04.									0,00	0,00	
	0,00	0,00	0,00	0,00	0,00	0,00	0,00	0,00	0,00	0,00	0,00
1.3.2. 1.3.2.01.							28.200,00	28.326,00	126,00		
1.3.2.04.	7.696,97	7.696,97		7.696,97			7.696,97	17.212,69	9.515,72		2.916,61
	7.696,97	7.696,97		7.696,97			35.896,97	45.538,69	9.641,72	0,00	2.916,61
1.3.4. 1.3.4.01.											



ACCADEMIA NAZIONALE DEI LINCEI
 RENDICONTO FINANZIARIO GESTIONALE ESERCIZIO 2014
 (1.2.PNS: FONDO PANSA CEDRONIO)

ENTRATE

Capitolo Codice	Gestione dei Residui 2014						Gestione di Cassa 2014				Totale dei Residui Attivi al Termine dell'Esercizio 2014 (8 + 14)
	Residui Attivi al 1° Gennaio 2014	Riscossi	Rimasti da Riscuotere	Totale (13 + 14)	Variazioni		Previsioni	Riscossioni (7 + 13)	Diff. rispetto alle Previsioni		
					in più (15 - 12)	in meno (12 - 15)			In Più (19 - 18)	In Meno (18 - 19)	
1	12	13	14	15	16	17	18	19	20	21	22
									0,00	0,00	
	7.696,97	7.696,97	0,00	7.696,97	0,00	0,00	35.896,97	45.538,69	9.641,72	0,00	2.916,61
	7.696,97	7.696,97	0,00	7.696,97	0,00	0,00	35.896,97	45.538,69	9.641,72	0,00	2.916,61
4.1.1.											
4.1.1.01.											4,00
4.1.1.05.											
4.1.1.06.									0,00	0,00	4,00
	0,00	0,00	0,00	0,00	0,00	0,00	0,00	0,00	0,00	0,00	4,00
	0,00	0,00	0,00	0,00	0,00	0,00	0,00	0,00	0,00	0,00	4,00
	7.696,97	7.696,97	0,00	7.696,97	0,00	0,00	35.896,97	45.538,69	9.641,72	0,00	2.920,61
	7.696,97	7.696,97	0,00	7.696,97	0,00	0,00	35.896,97	45.538,69	9.641,72	0,00	2.920,61
	7.696,97	7.696,97	0,00	7.696,97	0,00	0,00	35.896,97	45.538,69	9.641,72	0,00	2.920,61



ACCADEMIA NAZIONALE DEI LINCEI
 RENDICONTO FINANZIARIO GESTIONALE ESERCIZIO 2014
 (1.2.PNS: FONDO PANSA CEDRONIO)

ENTRATE

Capitolo	Gestione dei Residui 2014						Gestione di Cassa 2014				Totale dei Residui Attivi al Termine dell'Esercizio 2014 (8 + 14)
	Residui Attivi al 1° Gennaio 2014	Riscossi	Rimasti da Riscuotere	Totale (13 + 14)	Variazioni		Previsioni	Riscossioni (7 + 13)	Diff. rispetto alle Previsioni		
					In più (15 - 12)	In meno (12 - 15)			In Più (19 - 18)	In Meno (18 - 19)	
1	12	13	14	15	16	17	18	19	20	21	22
	7.696,97	7.696,97	0,00	7.696,97	0,00	0,00	35.896,97	45.538,69	9.641,72	0,00	2.916,61
	0,00	0,00	0,00	0,00	0,00	0,00	0,00	0,00	0,00	0,00	4,00
	7.696,97	7.696,97	0,00	7.696,97	0,00	0,00	35.896,97	45.538,69	9.641,72	0,00	2.920,61
	7.696,97	7.696,97	0,00	7.696,97	0,00	0,00	35.896,97	45.538,69	9.641,72		2.920,61
	7.696,97	7.696,97	0,00	7.696,97	0,00	0,00	35.896,97	45.538,69	9.641,72	0,00	2.920,61



ACCADEMIA NAZIONALE DEI LINCEI
 RENDICONTO FINANZIARIO GESTIONALE ESERCIZIO 2014
 (1.2.PNS: FONDO PANSA CEDRONIO)

USCITE

Capitolo Codice	Gestione dei Residui 2014						Gestione di Cassa 2014				Totale dei Residui Passivi al Termine dell'Esercizio 2014 (8 + 14)
	Residui Passivi al 1° Gennaio 2014	Pagati	Rimasti da Pagare	Totale (13 + 14)	Variazioni		Previsioni	Pagamenti (7 + 13)	Diff. rispetto alle Previsioni		
					In più (15 - 12)	In meno (12 - 15)			In Più (19 - 18)	In Meno (18 - 19)	
1	12	13	14	15	16	17	18	19	20	21	22
1.1.3.											
1.1.3.09.	82,00	82,00		82,00			3.082,00	1.103,46		1.978,54	167,13
	82,00	82,00		82,00			3.082,00	1.103,46	0,00	1.978,54	167,13
	82,00	82,00	0,00	82,00	0,00	0,00	3.082,00	1.103,46	0,00	1.978,54	167,13
1.2.1.											
1.2.1.11.							23.040,00			23.040,00	
							23.040,00		0,00	23.040,00	
1.2.3.											
1.2.3.01.							160,00			160,00	158,94
							160,00		0,00	160,00	158,94



ACCADEMIA NAZIONALE DEI LINCEI
RENDICONTO FINANZIARIO GESTIONALE ESERCIZIO 2014
(1.2.PNS: FONDO PANSA CEDRONIO)

USCITE

Capitolo Codice	Gestione dei Residui 2014						Gestione di Cassa 2014				Totale dei Residui Passivi al Termine dell'Esercizio 2014 (8 + 14)
	Residui Passivi al 1° Gennaio 2014	Pagati	Rimasti da Pagare	Totale (13 + 14)	Variazioni		Previsioni	Pagamenti (7 + 13)	Diff. rispetto alle Previsioni		
					In più (15 - 12)	In meno (12 - 15)			In Più (19 - 18)	In Meno (18 - 19)	
1	12	13	14	15	16	17	18	19	20	21	22
1.2.6.											
1.2.6.03.							2.000,00			2.000,00	
							2.000,00		0,00	2.000,00	
	0,00	0,00	0,00	0,00	0,00	0,00	25.200,00	0,00	0,00	25.200,00	158,94
	82,00	82,00	0,00	82,00	0,00	0,00	28.282,00	1.103,46	0,00	27.178,54	326,07
4.1.1.											
4.1.1.01.											
4.1.1.05.								4,00	4,00		
4.1.1.06.	2.350,00		2.350,00	2.350,00			2.350,00			2.350,00	2.350,00
	2.350,00		2.350,00	2.350,00			2.350,00	4,00	4,00	2.350,00	2.350,00
	2.350,00	0,00	2.350,00	2.350,00	0,00	0,00	2.350,00	4,00	4,00	2.350,00	2.350,00
	2.350,00	0,00	2.350,00	2.350,00	0,00	0,00	2.350,00	4,00	4,00	2.350,00	2.350,00
	2.432,00	82,00	2.350,00	2.432,00	0,00	0,00	30.632,00	1.107,46	4,00	29.528,54	2.676,07



ACCADEMIA NAZIONALE DEI LINCEI
RENDICONTO FINANZIARIO GESTIONALE ESERCIZIO 2014
(1.2.PNS: FONDO PANSA CEDRONIO)

USCITE

Capitolo Codice	Gestione dei Residui 2014						Gestione di Cassa 2014				Totale dei Residui Passivi al Termine dell'Esercizio 2014 (8 + 14)
	Residui Passivi al 1° Gennaio 2014	Pagati	Rimasti da Pagare	Totale (13 + 14)	Variazioni		Previsioni	Pagamenti (7 + 13)	Diff. rispetto alle Previsioni		
					In più (15 - 12)	In meno (12 - 15)			In Più (19 - 18)	In Meno (18 - 19)	
1	12	13	14	15	16	17	18	19	20	21	22
	2.432,00	82,00	2.350,00	2.432,00	0,00	0,00	30.632,00	1.107,46	4,00	29.528,54	2.676,07
	2.432,00	82,00	2.350,00	2.432,00	0,00	0,00	30.632,00	1.107,46	4,00	29.528,54	2.676,07



ACCADEMIA NAZIONALE DEI LINCEI
 RENDICONTO FINANZIARIO GESTIONALE ESERCIZIO 2014
 (1.2.PNS: FONDO PANSA CEDRONIO)

USCITE

Capitolo Codice	Gestione dei Residui 2014						Gestione di Cassa 2014				Totale dei Residui Passivi al Termine dell'Esercizio 2014 (8 + 14)
	Residui Passivi al 1° Gennaio 2014	Pagati	Rimasti da Pagare	Totale (13 + 14)	Variazioni		Previsioni	Pagamenti (7 + 13)	Diff. rispetto alle Previsioni		
					In più (15 - 12)	In meno (12 - 15)			In Più (19 - 18)	In Meno (18 - 19)	
1	12	13	14	15	16	17	18	19	20	21	22
	82,00	82,00	0,00	82,00	0,00	0,00	28.282,00	1.103,46	0,00	27.178,54	326,07
	2.350,00	0,00	2.350,00	2.350,00	0,00	0,00	2.350,00	4,00	0,00	2.346,00	2.350,00
	2.432,00	82,00	2.350,00	2.432,00	0,00	0,00	30.632,00	1.107,46	0,00	29.524,54	2.676,07
	2.432,00	82,00	2.350,00	2.432,00	0,00	0,00	30.632,00	1.107,46	0,00	29.524,54	2.676,07
							5.264,97			5.264,97	
	2.432,00	82,00	2.350,00	2.432,00	0,00	0,00	35.896,97	1.107,46	0,00	34.789,51	2.676,07



ACCADEMIA NAZIONALE DEI LINCEI
 RENDICONTO FINANZIARIO GESTIONALE ESERCIZIO 2014 / C.R.A.:1.2.PAT
 (1.2.PAT: FONDO LEONARDO PATERNA BALDIZZI)

ENTRATE

Capitolo		Gestione della Competenza 2014								
Codice	Denominazione	Previsioni				Somme Accertate			Diff. rispetto alle Previsioni	
		Iniziali	Variazioni		Definitive (3+4-5)	Riscosse	Rimaste da Riscuotere	Totale Accertamenti (7 + 8)	In Più (9 - 6)	In Meno (6 - 9)
			In +	In -						
1	2	3	4	5	6	7	8	9	10	11
	1. - Preventivo finanziario									
	1.2. - Fondo									
	1.2.PAT - FONDO LEONARDO PATERNA BALDIZZI									
	1. - Entrate correnti									
	1.3. - Altre entrate									
1.3.1.	Entrate derivanti dalla vendita di beni e dalla prestazione di servizi									
1.3.1.01.	Proventi derivanti dalla vendita di pubblicazioni									
	Totale 1.3.1. - Entrate derivanti dalla vendita di beni e dalla prestazione di servizi								0,00	0,00
1.3.2.	Redditi e proventi patrimoniali									
1.3.2.01.	Affitti di immobili	15.600,00			15.600,00	15.667,50		15.667,50	67,50	
1.3.2.02.	Interessi e premi titoli	2.494,00			2.494,00	2.493,74		2.493,74		0,26
1.3.2.03.	Dividendi ed altri proventi su titoli azionari ed altre partecipazioni									
1.3.2.04.	Interessi attivi su conti correnti e prestiti al personale	1.735,00			1.735,00	1.058,89	261,30	1.320,19		414,81
	Totale 1.3.2. - Redditi e proventi patrimoniali	19.829,00			19.829,00	19.220,13	261,30	19.481,43	0,00	347,57
1.3.3.	Poste correttive e compensative di uscite correnti									
1.3.3.01.	Recuperi e rimborsi diversi									



ACCADEMIA NAZIONALE DEI LINCEI
 RENDICONTO FINANZIARIO GESTIONALE ESERCIZIO 2014 / C.R.A.:1.2.PAT
 (1.2.PAT: FONDO LEONARDO PATERNA BALDIZZI)

ENTRATE

Capitolo		Gestione della Competenza 2014								
Codice	Denominazione	Previsioni				Somme Accertate			Diff. rispetto alle Previsioni	
		Iniziali	Variazioni		Definitive (3+4-5)	Riscosse	Rimaste da Riscuotere	Totale Accertamenti (7 + 8)	In Più (9 - 6)	In Meno (6 - 9)
			In +	In -						
1	2	3	4	5	6	7	8	9	10	11
	Totale 1.3.3. - Poste correttive e compensative di uscite correnti								0,00	0,00
	<i>Totale 1.3. - Altre entrate</i>	19.829,00	0,00	0,00	19.829,00	19.220,13	261,30	19.481,43		347,57
	<i>Totale generale 1. - Entrate correnti</i>	19.829,00	0,00	0,00	19.829,00	19.220,13	261,30	19.481,43		347,57
	2. - Entrate in conto capitale									
	<i>2.1. - Entrate per alienazione di beni patrimoniali e riscossione di crediti</i>									
2.1.3.	Realizzo di valori mobiliari									
2.1.3.01.	Gestione patrimoniale in fondi									
2.1.3.02.	Cessioni di conferimenti e quote in altri enti									
2.1.3.03.	Realizzi titoli emessi o garantiti dallo Stato ed assimilati									
2.1.3.05.	Riscossioni di altri titoli di credito									
	Totale 2.1.3. - Realizzo di valori mobiliari								0,00	0,00
	<i>Totale 2.1. - Entrate per alienazione di beni patrimoniali e riscossione di crediti</i>	0,00	0,00	0,00	0,00	0,00	0,00	0,00	0,00	
	<i>Totale generale 2. - Entrate in conto capitale</i>	0,00	0,00	0,00	0,00	0,00	0,00	0,00	0,00	
	4. - Entrate aventi natura di partite di giro									



ACCADEMIA NAZIONALE DEI LINCEI
 RENDICONTO FINANZIARIO GESTIONALE ESERCIZIO 2014 / C.R.A.:1.2.PAT
 (1.2.PAT: FONDO LEONARDO PATERNA BALDIZZI)

ENTRATE

Capitolo		Gestione della Competenza 2014								
Codice	Denominazione	Previsioni				Somme Accertate			Diff. rispetto alle Previsioni	
		Iniziali	Variazioni		Definitive (3+4-5)	Riscosse	Rimaste da Riscuotere	Totale Accertamenti (7 + 8)	In Più (9 - 6)	In Meno (6 - 9)
			In +	In -						
1	2	3	4	5	6	7	8	9	10	11
4.1.	<u>4.1. - Entrate aventi natura di partite di giro</u>									
4.1.1.	Entrate aventi natura di partite di giro									
4.1.1.01.	Versamento ritenute erariali	2.500,00			2.500,00	2.500,00		2.500,00		
4.1.1.05.	Rimborsi di somme pagate per conto di terzi									
4.1.1.06.	Partite in conto sospesi					113,82		113,82	113,82	
4.1.1.08.	Riscossioni dal conto titoli									
	Totale 4.1.1. - Entrate aventi natura di partite di giro	2.500,00			2.500,00	2.613,82		2.613,82	113,82	0,00
	<u>Totale 4.1. - Entrate aventi natura di partite di giro</u>	2.500,00	0,00	0,00	2.500,00	2.613,82	0,00	2.613,82	113,82	
	<u>Totale generale 4. - Entrate aventi natura di partite di giro</u>	2.500,00	0,00	0,00	2.500,00	2.613,82	0,00	2.613,82	113,82	
	<u>Totale 1.2.PAT - FONDO LEONARDO PATERNA BALDIZZI</u>	22.329,00	0,00	0,00	22.329,00	21.833,95	261,30	22.095,25		233,75
	<u>Totale 1.2. - Fondo</u>	22.329,00	0,00	0,00	22.329,00	21.833,95	261,30	22.095,25		233,75
	<u>Totale 1. - Preventivo finanziario</u>	22.329,00	0,00	0,00	22.329,00	21.833,95	261,30	22.095,25		233,75



ACCADEMIA NAZIONALE DEI LINCEI
RENDICONTO FINANZIARIO GESTIONALE ESERCIZIO 2014 / C.R.A.:1.2.PAT
(1.2.PAT: FONDO LEONARDO PATERNA BALDIZZI)

ENTRATE

Capitolo		Gestione della Competenza 2014								
Codice	Denominazione	Previsioni				Somme Accertate			Diff. rispetto alle Previsioni	
		Iniziali	Variazioni		Definitive (3+4-5)	Riscosse	Rimaste da Riscuotere	Totale Accertamenti (7 + 8)	In Più (9 - 6)	In Meno (6 - 9)
			In +	In -						
1	2	3	4	5	6	7	8	9	10	11
	Riepilogo dei Titoli									
	Riepilogo dei titoli Centro Resp. Amm.va FONDO LEONARDO PATERNA BALDIZZI									
	<i>Titolo I</i>	19.829,00	0,00	0,00	19.829,00	19.220,13	261,30	19.481,43	0,00	347,57
	<i>Titolo II</i>	0,00	0,00	0,00	0,00	0,00	0,00	0,00	0,00	0,00
	<i>Titolo IV</i>	2.500,00	0,00	0,00	2.500,00	2.613,82	0,00	2.613,82	113,82	0,00
	Totale delle entrate Centro Resp. Amm.va FONDO LEONARDO PATERNA BALDIZZI	22.329,00	0,00	0,00	22.329,00	21.833,95	261,30	22.095,25	0,00	233,75
	Totale delle Entrate	22.329,00	0,00	0,00	22.329,00	21.833,95	261,30	22.095,25		233,75
	Avanzo Ammin. Applicato	12.811,00			12.811,00					12.811,00
	Disavanzo Finanziario							9.525,72	9.525,72	
	Disavanzo di Cassa					9.090,31				
	Totale a Pareggio	35.140,00	0,00	0,00	35.140,00	30.924,26	261,30	31.620,97		3.519,03



ACCADEMIA NAZIONALE DEI LINCEI
 RENDICONTO FINANZIARIO GESTIONALE ESERCIZIO 2014 / C.R.A.:1.2.PAT
 (1.2.PAT: FONDO LEONARDO PATERNA BALDIZZI)

USCITE

Capitolo		Gestione della Competenza 2014								
Codice	Denominazione	Previsioni				Somme Impegnate			Diff. rispetto alle Previsioni	
		Iniziali	Variazioni		Definitive (3+4-5)	Pagate	Rimaste da Pagare	Totale Impegni (7 + 8)	In Più (9 - 6)	In Meno (6 - 9)
			In +	In -						
1	2	3	4	5	6	7	8	9	10	11
	<u>1. - Preventivo finanziario</u>									
	<u>1.2. - Fondo</u>									
	<u>1.2.PAT - FONDO LEONARDO PATERNA BALDIZZI</u>									
	<u>1. - Uscite correnti</u>									
	<u>1.1. - Spese di funzionamento</u>									
1.1.3.	Uscite per l'acquisto di beni di consumo e di servizi									
1.1.3.05.	Uscite per il funzionamento di commissioni, comitati, ecc.									
1.1.3.09.	Manutenzione ordinaria degli impianti relativi agli immobili	1.000,00			1.000,00					1.000,00
1.1.3.10.	Spese per utenze telefoniche									
1.1.3.14.	Spese per l'energia elettrica , gas, riscaldamento ed acqua									
1.1.3.16.	Onorari e compensi per speciali incarichi									
1.1.3.19.	Premi di assicurazione									
	Totale 1.1.3. - Uscite per l'acquisto di beni di consumo e di servizi	1.000,00			1.000,00				0,00	1.000,00
	<u>Totale 1.1. - Spese di funzionamento</u>	1.000,00	0,00	0,00	1.000,00	0,00	0,00	0,00		1.000,00
	<u>1.2. - Interventi diversi</u>									



ACCADEMIA NAZIONALE DEI LINCEI
 RENDICONTO FINANZIARIO GESTIONALE ESERCIZIO 2014 / C.R.A.:1.2.PAT
 (1.2.PAT: FONDO LEONARDO PATERNA BALDIZZI)

USCITE

Capitolo		Gestione della Competenza 2014								
Codice	Denominazione	Previsioni				Somme Impegnate			Diff. rispetto alle Previsioni	
		Iniziali	Variazioni		Definitive (3+4-5)	Pagate	Rimaste da Pagare	Totale Impegni (7 + 8)	In Più (9 - 6)	In Meno (6 - 9)
			In +	In -						
1	2	3	4	5	6	7	8	9	10	11
1.2.1.	Uscite per prestazioni istituzionali									
1.2.1.01.	Organizzazione manifestazioni e convegni									
1.2.1.02.	Borse di studio									
1.2.1.03.	Uscite istituzionali per il conferimento di premi	11.000,00			11.000,00	10.000,00		10.000,00		1.000,00
1.2.1.11.	Accantonamento per attività istituzionale									
	Totale 1.2.1. - Uscite per prestazioni istituzionali	11.000,00			11.000,00	10.000,00		10.000,00	0,00	1.000,00
1.2.2.	Trasferimenti passivi									
1.2.2.04.	Trasferimenti correnti ad altre Pubbliche Amministrazioni	20.000,00			20.000,00	18.367,35		18.367,35		1.632,65
	Totale 1.2.2. - Trasferimenti passivi	20.000,00			20.000,00	18.367,35		18.367,35	0,00	1.632,65
1.2.3.	Oneri Finanziari									
1.2.3.01.	Interessi passivi	640,00			640,00		639,80	639,80		0,20
1.2.3.02.	Uscite e commissioni bancarie									
	Totale 1.2.3. - Oneri Finanziari	640,00			640,00		639,80	639,80	0,00	0,20
1.2.4.	Oneri Tributari									
1.2.4.01.	Imposta regionale sulle attività produttive (IRAP)									
1.2.4.02.	Altri tributi									
	Totale 1.2.4. - Oneri Tributari								0,00	0,00
1.2.6.	Uscite non classificabili in altre voci									



ACCADEMIA NAZIONALE DEI LINCEI
 RENDICONTO FINANZIARIO GESTIONALE ESERCIZIO 2014 / C.R.A.:1.2.PAT
 (1.2.PAT: FONDO LEONARDO PATERNA BALDIZZI)

USCITE

Capitolo		Gestione della Competenza 2014								
Codice	Denominazione	Previsioni				Somme Impegnate			Diff. rispetto alle Previsioni	
		Iniziali	Variazioni		Definitive (3+4-5)	Pagate	Rimaste da Pagare	Totale Impegni (7 + 8)	In Più (9 - 6)	In Meno (6 - 9)
			In +	In -						
1	2	3	4	5	6	7	8	9	10	11
1.2.6.02.	Oneri vari straordinari									
1.2.6.03.	Altre spese correnti non classificabili									
1.2.6.04.	Spese per liti arbitraggi									
	Totale 1.2.6. - Uscite non classificabili in altre voci								0,00	0,00
	<i>Totale 1.2. - Interventi diversi</i>	31.640,00	0,00	0,00	31.640,00	28.367,35	639,80	29.007,15		2.632,85
	<i>Totale generale 1. - Uscite correnti</i>	32.640,00	0,00	0,00	32.640,00	28.367,35	639,80	29.007,15		3.632,85
	2. - Uscite in conto capitale									
	<u>2.1. - Investimenti</u>									
2.1.1.	Acquisizione di beni di uso durevole ed opere immobiliari									
2.1.1.02.	Ricostruzioni ripristini e trasformazione di immobili									
2.1.1.03.	Ricostruzioni ripristini e trasformazione di immobili in corso									
	Totale 2.1.1. - Acquisizione di beni di uso durevole ed opere immobiliari								0,00	0,00
2.1.2.	Acquisizioni di immobilizzazioni Tecniche									
2.1.2.01.	Acquisti di impianti									



ACCADEMIA NAZIONALE DEI LINCEI
 RENDICONTO FINANZIARIO GESTIONALE ESERCIZIO 2014 / C.R.A.:1.2.PAT
 (1.2.PAT: FONDO LEONARDO PATERNA BALDIZZI)

USCITE

Capitolo		Gestione della Competenza 2014								
Codice	Denominazione	Previsioni				Somme Impegnate			Diff. rispetto alle Previsioni	
		Iniziali	Variazioni		Definitive (3+4-5)	Pagate	Rimaste da Pagare	Totale Impegni (7 + 8)	In Più (9 - 6)	In Meno (6 - 9)
			In +	In -						
1	2	3	4	5	6	7	8	9	10	11
2.1.2.02.	Ripristini e trasformazioni straordinari di impianti									
	Totale 2.1.2. - Acquisizioni di Immobilizzazioni Tecniche								0,00	0,00
2.1.3.	Partecipazioni e acquisto di valori mobiliari									
2.1.3.01.	Partecipazioni azionarie Fondi									
2.1.3.03.	Acquisti di titoli obbligazionari									
2.1.3.05.	Acquisti di altri titoli di credito									
	Totale 2.1.3. - Partecipazioni e acquisto di valori mobiliari								0,00	0,00
	Totale 2.1. - Investimenti	0,00	0,00	0,00	0,00	0,00	0,00	0,00	0,00	
	Totale generale 2. - Uscite in conto capitale	0,00	0,00	0,00	0,00	0,00	0,00	0,00	0,00	
	4. - Uscite aventi natura di partite di giro									
	4.1. - Uscite aventi natura di partite di giro									
4.1.1.	Uscite aventi natura di partite di giro									
4.1.1.01.	Versamento ritenute erariali	2.500,00			2.500,00	2.500,00		2.500,00		
4.1.1.05.	Somme pagate per conto di terzi									
4.1.1.06.	Partite in conto sospesi					56,91	56,91	113,82	113,82	
4.1.1.08.	Versamenti sul conto titoli									
	Totale 4.1.1. - Uscite aventi natura di partite di giro	2.500,00			2.500,00	2.556,91	56,91	2.613,82	113,82	0,00



ACCADEMIA NAZIONALE DEI LINCEI
RENDICONTO FINANZIARIO GESTIONALE ESERCIZIO 2014 / C.R.A.:1.2.PAT
(1.2.PAT: FONDO LEONARDO PATERNA BALDIZZI)

USCITE

Capitolo		Gestione della Competenza 2014								
Codice	Denominazione	Previsioni				Somme Impegnate			Diff. rispetto alle Previsioni	
		Iniziali	Variazioni		Definitive (3+4-5)	Pagate	Rimaste da Pagare	Totale Impegni (7 + 8)	In Più (9 - 6)	In Meno (6 - 9)
			In +	In -						
1	2	3	4	5	6	7	8	9	10	11
	<i>Totale 4.1. - Uscite aventi natura di partite di giro</i>	2.500,00	0,00	0,00	2.500,00	2.556,91	56,91	2.613,82	113,82	
	<i>Totale generale 4. - Uscite aventi natura di partite di giro</i>	2.500,00	0,00	0,00	2.500,00	2.556,91	56,91	2.613,82	113,82	
	Totale 1.2.PAT - FONDO LEONARDO PATERNA BALDIZZI	35.140,00	0,00	0,00	35.140,00	30.924,26	696,71	31.620,97		3.519,03
	Totale 1.2. - Fondo	35.140,00	0,00	0,00	35.140,00	30.924,26	696,71	31.620,97		3.519,03
	Totale 1. - Preventivo finanziario	35.140,00	0,00	0,00	35.140,00	30.924,26	696,71	31.620,97		3.519,03



ACCADEMIA NAZIONALE DEI LINCEI
 RENDICONTO FINANZIARIO GESTIONALE ESERCIZIO 2014 / C.R.A.:1.2.PAT
 (1.2.PAT: FONDO LEONARDO PATERNA BALDIZZI)

USCITE

Capitolo		Gestione della Competenza 2014								
Codice	Denominazione	Previsioni				Somme Impegnate			Diff. rispetto alle Previsioni	
		Iniziali	Variazioni		Definitive (3+4-5)	Pagate	Rimaste da Pagare	Totale Impegni (7 + 8)	In Più (9 - 6)	In Meno (6 - 9)
			In +	In -						
1	2	3	4	5	6	7	8	9	10	11
	Riepilogo dei Titoli									
	Riepilogo dei titoli Centro Resp. Amm.va FONDO LEONARDO PATERNA BALDIZZI									
	<i>Titolo I</i>	32.640,00	0,00	0,00	32.640,00	28.367,35	639,80	29.007,15	0,00	3.632,85
	<i>Titolo II</i>	0,00	0,00	0,00	0,00	0,00	0,00	0,00	0,00	0,00
	<i>Titolo IV</i>	2.500,00	0,00	0,00	2.500,00	2.556,91	56,91	2.613,82	113,82	0,00
	Totale delle uscite Centro Resp. Amm.va FONDO LEONARDO PATERNA BALDIZZI	35.140,00	0,00	0,00	35.140,00	30.924,26	696,71	31.620,97	0,00	3.519,03
	Totale delle Uscite	35.140,00	0,00	0,00	35.140,00	30.924,26	696,71	31.620,97		3.519,03
	Disavanzo Amministrazione									
	Avanzo Finanziario									
	Avanzo di Cassa									
	Totale a Pareggio	35.140,00	0,00	0,00	35.140,00	30.924,26	696,71	31.620,97		3.519,03



ACCADEMIA NAZIONALE DEI LINCEI
RENDICONTO FINANZIARIO GESTIONALE ESERCIZIO 2014
(1.2.PAT: FONDO LEONARDO PATERNA BALDIZZI)

ENTRATE

Capitolo Codice	Gestione dei Residui 2014						Gestione di Cassa 2014				Totale dei Residui Attivi al Termine dell'Esercizio 2014 (8 + 14)
	Residui Attivi al 1° Gennaio 2014	Riscossi	Rimasti da Riscuotere	Totale (13 + 14)	Variazioni		Previsioni	Riscossioni (7 + 13)	Diff. rispetto alle Previsioni		
					In più (15 - 12)	In meno (12 - 15)			In Più (19 - 18)	In Meno (18 - 19)	
1	12	13	14	15	16	17	18	19	20	21	22
1.3.1.											
1.3.1.01.									0,00	0,00	
1.3.2.											
1.3.2.01.	448,40					448,40	16.048,40	15.667,50		380,90	
1.3.2.02.							2.494,00	2.493,74		0,26	
1.3.2.03.											
1.3.2.04.	971,66	971,66		971,66			2.706,66	2.030,55		676,11	261,30
	1.420,06	971,66		971,66		448,40	21.249,06	20.191,79	0,00	1.057,27	261,30
1.3.3.											
1.3.3.01.											



ACCADEMIA NAZIONALE DEI LINCEI
 RENDICONTO FINANZIARIO GESTIONALE ESERCIZIO 2014
 (1.2.PAT: FONDO LEONARDO PATERNA BALDIZZI)

ENTRATE

Capitolo Codice	Gestione dei Residui 2014						Gestione di Cassa 2014				Totale dei Residui Attivi al Termine dell'Esercizio 2014 (8 + 14)
	Residui Attivi al 1° Gennaio 2014	Riscossi	Rimasti da Riscuotere	Totale (13 + 14)	Variazioni		Previsioni	Riscossioni (7 + 13)	Diff. rispetto alle Previsioni		
					In più (15 - 12)	In meno (12 - 15)			In Più (19 - 18)	In Meno (18 - 19)	
1	12	13	14	15	16	17	18	19	20	21	22
									0,00	0,00	
	1.420,06	971,66	0,00	971,66	0,00	448,40	21.249,06	20.191,79	0,00	1.057,27	261,30
	1.420,06	971,66	0,00	971,66	0,00	448,40	21.249,06	20.191,79	0,00	1.057,27	261,30
2.1.3.											
2.1.3.01.											
2.1.3.02.											
2.1.3.03.											
2.1.3.05.									0,00	0,00	
	0,00	0,00	0,00	0,00	0,00	0,00	0,00	0,00	0,00	0,00	0,00
	0,00	0,00	0,00	0,00	0,00	0,00	0,00	0,00	0,00	0,00	0,00



ACCADEMIA NAZIONALE DEI LINCEI
RENDICONTO FINANZIARIO GESTIONALE ESERCIZIO 2014
(1.2.PAT: FONDO LEONARDO PATERNA BALDIZZI)

ENTRATE

Capitolo	Gestione dei Residui 2014						Gestione di Cassa 2014				Totale dei Residui Attivi al Termine dell'Esercizio 2014 (8 + 14)
	Residui Attivi al 1° Gennaio 2014	Riscossi	Rimasti da Riscuotere	Totale (13 + 14)	Variazioni		Previsioni	Riscossioni (7 + 13)	Diff. rispetto alle Previsioni		
					In più (15 - 12)	In meno (12 - 15)			In Più (19 - 18)	In Meno (18 - 19)	
1	12	13	14	15	16	17	18	19	20	21	22
4.1.1.											
4.1.1.01.							2.500,00	2.500,00			
4.1.1.05.											
4.1.1.06.								113,82	113,82		
4.1.1.08.	56.693,64		56.693,64	56.693,64			56.693,64			56.693,64	56.693,64
	56.693,64		56.693,64	56.693,64			59.193,64	2.613,82	113,82	56.693,64	56.693,64
	56.693,64	0,00	56.693,64	56.693,64	0,00	0,00	59.193,64	2.613,82	113,82	56.693,64	56.693,64
	56.693,64	0,00	56.693,64	56.693,64	0,00	0,00	59.193,64	2.613,82	113,82	56.693,64	56.693,64
	58.113,70	971,66	56.693,64	57.665,30	0,00	448,40	80.442,70	22.805,61	113,82	57.750,91	56.954,94
	58.113,70	971,66	56.693,64	57.665,30	0,00	448,40	80.442,70	22.805,61	113,82	57.750,91	56.954,94
	58.113,70	971,66	56.693,64	57.665,30	0,00	448,40	80.442,70	22.805,61	113,82	57.750,91	56.954,94



ACCADEMIA NAZIONALE DEI LINCEI
 RENDICONTO FINANZIARIO GESTIONALE ESERCIZIO 2014
 (1.2.PAT: FONDO LEONARDO PATERNA BALDIZZI)

ENTRATE

Capitolo Codice	Gestione dei Residui 2014						Gestione di Cassa 2014				Totale dei Residui Attivi al Termine dell'Esercizio 2014 (8 + 14)
	Residui Attivi al 1° Gennaio 2014	Riscossi	Rimasti da Riscuotere	Totale (13 + 14)	Variazioni		Previsioni	Riscossioni (7 + 13)	Diff. rispetto alle Previsioni		
					In più (15 - 12)	In meno (12 - 15)			In Più (19 - 18)	In Meno (18 - 19)	
1	12	13	14	15	16	17	18	19	20	21	22
	1.420,06	971,66	0,00	971,66	0,00	448,40	21.249,06	20.191,79	0,00	1.057,27	261,30
	0,00	0,00	0,00	0,00	0,00	0,00	0,00	0,00	0,00	0,00	0,00
	56.693,64	0,00	56.693,64	56.693,64	0,00	0,00	59.193,64	2.613,82	0,00	56.579,82	56.693,64
	58.113,70	971,66	56.693,64	57.665,30	0,00	448,40	80.442,70	22.805,61	0,00	57.637,09	56.954,94
	58.113,70	971,66	56.693,64	57.665,30	0,00	448,40	80.442,70	22.805,61	0,00	57.637,09	56.954,94
	58.113,70	971,66	56.693,64	57.665,30	0,00	448,40	80.442,70	22.805,61	0,00	57.637,09	56.954,94



ACCADEMIA NAZIONALE DEI LINCEI
RENDICONTO FINANZIARIO GESTIONALE ESERCIZIO 2014
(1.2.PAT: FONDO LEONARDO PATERNA BALDIZZI)

USCITE

Capitolo Codice	Gestione dei Residui 2014						Gestione di Cassa 2014				Totale dei Residui Passivi al Termine dell'Esercizio 2014 (8 + 14)
	Residui Passivi al 1° Gennaio 2014	Pagati	Rimasti da Pagare	Totale (13 + 14)	Variazioni		Previsioni	Pagamenti (7 + 13)	Diff. rispetto alle Previsioni		
					In più (15 - 12)	In meno (12 - 15)			In Più (19 - 18)	In Meno (18 - 19)	
1	12	13	14	15	16	17	18	19	20	21	22
1.1.3.											
1.1.3.05.											
1.1.3.09.							1.000,00			1.000,00	
1.1.3.10.											
1.1.3.14.											
1.1.3.16.											
1.1.3.19.							1.000,00		0,00	1.000,00	
	0,00	0,00	0,00	0,00	0,00	0,00	1.000,00	0,00	0,00	1.000,00	0,00



ACCADEMIA NAZIONALE DEI LINCEI
RENDICONTO FINANZIARIO GESTIONALE ESERCIZIO 2014
(1.2.PAT: FONDO LEONARDO PATERNA BALDIZZI)

USCITE

Capitolo Codice	Gestione dei Residui 2014						Gestione di Cassa 2014				Totale dei Residui Passivi al Termine dell'Esercizio 2014 (8 + 14)
	Residui Passivi al 1° Gennaio 2014	Pagati	Rimasti da Pagare	Totale (13 + 14)	Variazioni		Previsioni	Pagamenti (7 + 13)	Diff. rispetto alle Previsioni		
					In più (15 - 12)	In meno (12 - 15)			In Più (19 - 18)	In Meno (18 - 19)	
1	12	13	14	15	16	17	18	19	20	21	22
1.2.1.											
1.2.1.01.											
1.2.1.02.											
1.2.1.03.							11.000,00	10.000,00		1.000,00	
1.2.1.11.							11.000,00	10.000,00	0,00	1.000,00	
1.2.2.											
1.2.2.04.							20.000,00	18.367,35		1.632,65	
							20.000,00	18.367,35	0,00	1.632,65	
1.2.3.											
1.2.3.01.							640,00			640,00	639,80
1.2.3.02.							640,00		0,00	640,00	639,80
1.2.4.											
1.2.4.01.											
1.2.4.02.									0,00	0,00	
1.2.6.											



ACCADEMIA NAZIONALE DEI LINCEI
RENDICONTO FINANZIARIO GESTIONALE ESERCIZIO 2014
(1.2.PAT: FONDO LEONARDO PATERNA BALDIZZI)

USCITE

Capitolo Codice	Gestione dei Residui 2014						Gestione di Cassa 2014				Totale dei Residui Passivi al Termine dell'Esercizio 2014 (8 + 14)	
	Residui Passivi al 1° Gennaio 2014	Pagati	Rimasti da Pagare	Totale (13 + 14)	Variazioni		Previsioni	Pagamenti (7 + 13)	Diff. rispetto alle Previsioni			
					In più (15 - 12)	In meno (12 - 15)			In Più (19 - 18)	In Meno (18 - 19)		
1	12	13	14	15	16	17	18	19	20	21	22	
1.2.6.02.												
1.2.6.03.												
1.2.6.04.									0,00	0,00		
	0,00	0,00	0,00	0,00	0,00	0,00	31.640,00	28.367,35	0,00	3.272,65	639,80	
	0,00	0,00	0,00	0,00	0,00	0,00	32.640,00	28.367,35	0,00	4.272,65	639,80	
2.1.1.												
2.1.1.02.												
2.1.1.03.									0,00	0,00		
2.1.2.												
2.1.2.01.												



ACCADEMIA NAZIONALE DEI LINCEI
 RENDICONTO FINANZIARIO GESTIONALE ESERCIZIO 2014
 (1.2.PAT: FONDO LEONARDO PATERNA BALDIZZI)

USCITE

Capitolo Codice	Gestione dei Residui 2014						Gestione di Cassa 2014				Totale dei Residui Passivi al Termine dell'Esercizio 2014 (8 + 14)
	Residui Passivi al 1° Gennaio 2014	Pagati	Rimasti da Pagare	Totale (13 + 14)	Variazioni		Previsioni	Pagamenti (7 + 13)	Diff. rispetto alle Previsioni		
					In più (15 - 12)	In meno (12 - 15)			In Più (19 - 18)	In Meno (18 - 19)	
1	12	13	14	15	16	17	18	19	20	21	22
2.1.2.02.									0,00	0,00	
2.1.3.											
2.1.3.01.											
2.1.3.03.											
2.1.3.05.									0,00	0,00	
	0,00	0,00	0,00	0,00	0,00	0,00	0,00	0,00	0,00	0,00	0,00
	0,00	0,00	0,00	0,00	0,00	0,00	0,00	0,00	0,00	0,00	0,00
4.1.1.											
4.1.1.01.							2.500,00	2.500,00			
4.1.1.05.											
4.1.1.06.	3.333,66		3.333,66	3.333,66			3.333,66	56,91		3.276,75	3.390,57
4.1.1.08.	3.333,66		3.333,66	3.333,66			5.833,66	2.556,91	0,00	3.276,75	3.390,57



ACCADEMIA NAZIONALE DEI LINCEI
 RENDICONTO FINANZIARIO GESTIONALE ESERCIZIO 2014
 (1.2.PAT: FONDO LEONARDO PATERNA BALDIZZI)

USCITE

Capitolo Codice	Gestione dei Residui 2014						Gestione di Cassa 2014				Totale dei Residui Passivi al Termine dell'Esercizio 2014 (8 + 14)
	Residui Passivi al 1° Gennaio 2014	Pagati	Rimasti da Pagare	Totale (13 + 14)	Variazioni		Previsioni	Pagamenti (7 + 13)	Diff. rispetto alle Previsioni		
					In più (15 - 12)	In meno (12 - 15)			In Più (19 - 18)	In Meno (18 - 19)	
1	12	13	14	15	16	17	18	19	20	21	22
	3.333,66	0,00	3.333,66	3.333,66	0,00	0,00	5.833,66	2.556,91	0,00	3.276,75	3.390,57
	3.333,66	0,00	3.333,66	3.333,66	0,00	0,00	5.833,66	2.556,91	0,00	3.276,75	3.390,57
	3.333,66	0,00	3.333,66	3.333,66	0,00	0,00	38.473,66	30.924,26	0,00	7.549,40	4.030,37
	3.333,66	0,00	3.333,66	3.333,66	0,00	0,00	38.473,66	30.924,26	0,00	7.549,40	4.030,37
	3.333,66	0,00	3.333,66	3.333,66	0,00	0,00	38.473,66	30.924,26	0,00	7.549,40	4.030,37



ACCADEMIA NAZIONALE DEI LINCEI
 RENDICONTO FINANZIARIO GESTIONALE ESERCIZIO 2014
 (1.2.PAT: FONDO LEONARDO PATERNA BALDIZZI)

USCITE

Capitolo Codice	Gestione dei Residui 2014						Gestione di Cassa 2014				Totale dei Residui Passivi al Termine dell'Esercizio 2014 (8 + 14)
	Residui Passivi al 1° Gennaio 2014	Pagati	Rimasti da Pagare	Totale (13 + 14)	Variazioni		Previsioni	Pagamenti (7 + 13)	Diff. rispetto alle Previsioni		
					In più (15 - 12)	In meno (12 - 15)			In Più (19 - 18)	In Meno (18 - 19)	
1	12	13	14	15	16	17	18	19	20	21	22
	0,00	0,00	0,00	0,00	0,00	0,00	32.640,00	28.367,35	0,00	4.272,65	639,80
	0,00	0,00	0,00	0,00	0,00	0,00	0,00	0,00	0,00	0,00	0,00
	3.333,66	0,00	3.333,66	3.333,66	0,00	0,00	5.833,66	2.556,91	0,00	3.276,75	3.390,57
	3.333,66	0,00	3.333,66	3.333,66	0,00	0,00	38.473,66	30.924,26	0,00	7.549,40	4.030,37
	3.333,66	0,00	3.333,66	3.333,66	0,00	0,00	38.473,66	30.924,26	0,00	7.549,40	4.030,37
							41.969,04			41.969,04	
	3.333,66	0,00	3.333,66	3.333,66	0,00	0,00	80.442,70	30.924,26	0,00	49.518,44	4.030,37



ACCADEMIA NAZIONALE DEI LINCEI
 RENDICONTO FINANZIARIO GESTIONALE ESERCIZIO 2014 / C.R.A.:1.2.PER
 (1.2.PER: FONDO ENRICO PERSICO)

ENTRATE

Capitolo		Gestione della Competenza 2014								
Codice	Denominazione	Previsioni				Somme Accertate			Diff. rispetto alle Previsioni	
		Iniziali	Variazioni		Definitive (3+4-5)	Riscosse	Rimaste da Riscuotere	Totale Accertamenti (7 + 8)	In Più (9 - 6)	In Meno (6 - 9)
			In +	In -						
1	2	3	4	5	6	7	8	9	10	11
	<u>1. - Preventivo finanziario</u>									
	<u>1.2. - Fondo</u>									
	<u>1.2.PER - FONDO ENRICO PERSICO</u>									
	<u>1. - Entrate correnti</u>									
	<u>1.3. - Altre entrate</u>									
1.3.1.	Entrate derivanti dalla vendita di beni e dalla prestazione di servizi									
1.3.1.01.	Proventi derivanti dalla vendita di pubblicazioni									
	Totale 1.3.1. - Entrate derivanti dalla vendita di beni e dalla prestazione di servizi								0,00	0,00
1.3.2.	Redditi e proventi patrimoniali									
1.3.2.01.	Affitti di immobili	8.750,00			8.750,00	21.133,52		21.133,52	12.383,52	
1.3.2.02.	Interessi e premi titoli	1.247,00			1.247,00	1.246,88		1.246,88		0,12
1.3.2.03.	Dividendi ed altri proventi su titoli azionari ed altre partecipazioni									
1.3.2.04.	Interessi attivi su conti correnti e prestiti al personale	630,00			630,00	1.718,10	577,73	2.295,83	1.665,83	
	Totale 1.3.2. - Redditi e proventi patrimoniali	10.627,00			10.627,00	24.098,50	577,73	24.676,23	14.049,23	0,00
1.3.3.	Poste correttive e compensative di uscite correnti									
1.3.3.01.	Recuperi e rimborsi diversi					11,62		11,62	11,62	



ACCADEMIA NAZIONALE DEI LINCEI
 RENDICONTO FINANZIARIO GESTIONALE ESERCIZIO 2014 / C.R.A.:1.2.PER
 (1.2.PER: FONDO ENRICO PERSICO)

ENTRATE

Capitolo		Gestione della Competenza 2014								
Codice	Denominazione	Previsioni				Somme Accertate			Diff. rispetto alle Previsioni	
		Iniziali	Variazioni		Definitive (3+4-5)	Riscosse	Rlmaste da Riscuotere	Totale Accertamenti (7 + 8)	In Più (9 - 6)	In Meno (6 - 9)
			In +	In -						
1	2	3	4	5	6	7	8	9	10	11
	Totale 1.3.3. - Poste correttive e compensative di uscite correnti					11,62		11,62	11,62	0,00
	<i>Totale 1.3. - Altre entrate</i>	10.627,00	0,00	0,00	10.627,00	24.110,12	577,73	24.687,85	14.060,85	
	<i>Totale generale 1. - Entrate correnti</i>	10.627,00	0,00	0,00	10.627,00	24.110,12	577,73	24.687,85	14.060,85	
	2. - Entrate in conto capitale									
	<i>2.1. - Entrate per alienazione di beni patrimoniali e riscossione di crediti</i>									
2.1.3.	Realizzo di valori mobiliari									
2.1.3.01.	Gestione patrimoniale in fondi									
2.1.3.02.	Cessioni di conferimenti e quote in altri enti									
2.1.3.03.	Realizzi titoli emessi o garantiti dallo Stato ed assimilati									
2.1.3.05.	Riscossioni di altri titoli di credito									
	Totale 2.1.3. - Realizzo di valori mobiliari								0,00	0,00
	<i>Totale 2.1. - Entrate per alienazione di beni patrimoniali e riscossione di crediti</i>	0,00	0,00	0,00	0,00	0,00	0,00	0,00	0,00	
	<i>Totale generale 2. - Entrate in conto capitale</i>	0,00	0,00	0,00	0,00	0,00	0,00	0,00	0,00	
	4. - Entrate aventi natura di partite di giro									



ACCADEMIA NAZIONALE DEI LINCEI
 RENDICONTO FINANZIARIO GESTIONALE ESERCIZIO 2014 / C.R.A.:1.2.PER
 (1.2.PER: FONDO ENRICO PERSICO)

ENTRATE

Capitolo		Gestione della Competenza 2014								
Codice	Denominazione	Previsioni				Somme Accertate			Diff. rispetto alle Previsioni	
		Iniziali	Variazioni		Definitive (3+4-5)	Riscosse	Rimaste da Riscuotere	Totale Accertamenti (7 + 8)	In Più (9 - 6)	In Meno (6 - 9)
			In +	In -						
1	2	3	4	5	6	7	8	9	10	11
	4.1. - Entrate aventi natura di partite di giro									
4.1.1.	Entrate aventi natura di partite di giro									
4.1.1.01.	Versamento ritenute erariali					132,86		132,86	132,86	
4.1.1.05.	Rimborsi di somme pagate per conto di terzi									
4.1.1.06.	Partite in conto sospesi					4.296,68		4.296,68	4.296,68	
4.1.1.08.	Riscossioni dal conto titoli									
	Totale 4.1.1. - Entrate aventi natura di partite di giro					4.429,54		4.429,54	4.429,54	0,00
	Totale 4.1. - Entrate aventi natura di partite di giro	0,00	0,00	0,00	0,00	4.429,54	0,00	4.429,54	4.429,54	
	Totale generale 4. - Entrate aventi natura di partite di giro	0,00	0,00	0,00	0,00	4.429,54	0,00	4.429,54	4.429,54	
	Totale 1.2.PER - FONDO ENRICO PERSICO	10.627,00	0,00	0,00	10.627,00	28.539,66	577,73	29.117,39	18.490,39	
	Totale 1.2. - Fondo	10.627,00	0,00	0,00	10.627,00	28.539,66	577,73	29.117,39	18.490,39	
	Totale 1. - Preventivo finanziario	10.627,00	0,00	0,00	10.627,00	28.539,66	577,73	29.117,39	18.490,39	



ACCADEMIA NAZIONALE DEI LINCEI
 RENDICONTO FINANZIARIO GESTIONALE ESERCIZIO 2014 / C.R.A.:1.2.PER
 (1.2.PER: FONDO ENRICO PERSICO)

ENTRATE

Capitolo		Gestione della Competenza 2014								
Codice	Denominazione	Previsioni				Somme Accertate			Diff. rispetto alle Previsioni	
		Iniziali	Variazioni		Definitive (3+4-5)	Riscosse	Rimaste da Riscuotere	Totale Accertamenti (7 + 8)	In Più (9 - 6)	In Meno (6 - 9)
			In +	In -						
1	2	3	4	5	6	7	8	9	10	11
	Riepilogo dei Titoli									
	Riepilogo dei titoli Centro Resp. Amm.va FONDO ENRICO PERSICO									
	<i>Titolo I</i>	10.627,00	0,00	0,00	10.627,00	24.110,12	577,73	24.687,85	14.060,85	0,00
	<i>Titolo II</i>	0,00	0,00	0,00	0,00	0,00	0,00	0,00	0,00	0,00
	<i>Titolo IV</i>	0,00	0,00	0,00	0,00	4.429,54	0,00	4.429,54	4.429,54	0,00
	Totale delle entrate Centro Resp. Amm.va FONDO ENRICO PERSICO	10.627,00	0,00	0,00	10.627,00	28.539,66	577,73	29.117,39	18.490,39	0,00
	Totale delle Entrate	10.627,00	0,00	0,00	10.627,00	28.539,66	577,73	29.117,39	18.490,39	
	Avanzo Ammin. Applicato									
	Disavanzo Finanziario									
	Disavanzo di Cassa									
	Totale a Pareggio	10.627,00	0,00	0,00	10.627,00	28.539,66	577,73	29.117,39	18.490,39	



ACCADEMIA NAZIONALE DEI LINCEI
 RENDICONTO FINANZIARIO GESTIONALE ESERCIZIO 2014 / C.R.A.:1.2.PER
 (1.2.PER: FONDO ENRICO PERSICO)

USCITE

Capitolo		Gestione della Competenza 2014								
Codice	Denominazione	Previsioni				Somme Impegnate			Diff. rispetto alle Previsioni	
		Iniziali	Variazioni		Definitive (3+4-5)	Pagate	Rimaste da Pagare	Totale Impegni (7 + 8)	In Più (9 - 6)	In Meno (6 - 9)
			In +	In -						
1	2	3	4	5	6	7	8	9	10	11
	<u>1. - Preventivo finanziario</u>									
	<u>1.2. - Fondo</u>									
	<u>1.2.PER - FONDO ENRICO PERSICO</u>									
	<u>1. - Uscite correnti</u>									
	<u>1.1. - Spese di funzionamento</u>									
1.1.3.	Uscite per l'acquisto di beni di consumo e di servizi									
1.1.3.05.	Uscite per il funzionamento di commissioni, comitati, ecc.									
1.1.3.09.	Manutenzione ordinaria degli impianti relativi agli immobili	1.000,00	138,00		1.138,00	1.087,22		1.087,22		50,78
1.1.3.10.	Spese per utenze telefoniche									
1.1.3.14.	Spese per l'energia elettrica , gas, riscaldamento ed acqua									
1.1.3.16.	Onorari e compensi per speciali incarichi									
1.1.3.19.	Premi di assicurazione									
	Totale 1.1.3. - Uscite per l'acquisto di beni di consumo e di servizi	1.000,00	138,00		1.138,00	1.087,22		1.087,22	0,00	50,78
	<u>Totale 1.1. - Spese di funzionamento</u>	1.000,00	138,00	0,00	1.138,00	1.087,22	0,00	1.087,22		50,78
	<u>1.2. - Interventi diversi</u>									



ACCADEMIA NAZIONALE DEI LINCEI
 RENDICONTO FINANZIARIO GESTIONALE ESERCIZIO 2014 / C.R.A.:1.2.PER
 (1.2.PER: FONDO ENRICO PERSICO)

USCITE

Capitolo		Gestione della Competenza 2014								
Codice	Denominazione	Previsioni				Somme Impegnate			Diff. rispetto alle Previsioni	
		Iniziali	Variazioni		Definitive (3+4-5)	Pagate	Rimaste da Pagare	Totale Impegni (7 + 8)	In Più (9 - 6)	In Meno (6 - 9)
			In +	In -						
1	2	3	4	5	6	7	8	9	10	11
1.2.1.	Uscite per prestazioni istituzionali									
1.2.1.01.	Organizzazione manifestazioni e convegni									
1.2.1.02.	Borse di studio		225,00		225,00	224,95		224,95		0,05
1.2.1.03.	Uscite istituzionali per il conferimento di premi									
1.2.1.11.	Accantonamento per attività istituzionale	7.376,00		7.163,00	213,00					213,00
	Totale 1.2.1. - Uscite per prestazioni Istituzionali	7.376,00	225,00	7.163,00	438,00	224,95		224,95	0,00	213,05
1.2.2.	Trasferimenti passivi									
1.2.2.04.	Trasferimenti correnti ad altre Pubbliche Amministrazioni									
	Totale 1.2.2. - Trasferimenti passivi								0,00	0,00
1.2.3.	Oneri Finanziari									
1.2.3.01.	Interessi passivi	201,00			201,00		201,00	201,00		
1.2.3.02.	Uscite e commissioni bancarie									
	Totale 1.2.3. - Oneri Finanziari	201,00			201,00		201,00	201,00	0,00	0,00
1.2.4.	Oneri Tributarî									
1.2.4.01.	Imposta regionale sulle attività produttive (IRAP)									
1.2.4.02.	Altri tributi	50,00			50,00	26,35	4,00	30,35		19,65
	Totale 1.2.4. - Oneri Tributarî	50,00			50,00	26,35	4,00	30,35	0,00	19,65
1.2.6.	Uscite non classificabili in altre voci									



ACCADEMIA NAZIONALE DEI LINCEI
RENDICONTO FINANZIARIO GESTIONALE ESERCIZIO 2014 / C.R.A.:1.2.PER
(1.2.PER: FONDO ENRICO PERSICO)

USCITE

Capitolo		Gestione della Competenza 2014								
Codice	Denominazione	Previsioni				Somme Impegnate			Diff. rispetto alle Previsioni	
		Iniziali	Variazioni		Definitive (3+4-5)	Pagate	Rimaste da Pagare	Totale Impegni (7 + 8)	In Più (9 - 6)	In Meno (6 - 9)
			In +	In -						
1	2	3	4	5	6	7	8	9	10	11
1.2.6.02.	Oneri vari straordinari									
1.2.6.03.	Altre spese correnti non classificabili		300,00		300,00					300,00
1.2.6.04.	Spese per liti arbitraggi									
	Totale 1.2.6. - Uscite non classificabili in altre voci		300,00		300,00				0,00	300,00
	<i>Totale 1.2. - Interventi diversi</i>	7.627,00	525,00	7.163,00	989,00	251,30	205,00	456,30		532,70
	<i>Totale generale 1. - Uscite correnti</i>	8.627,00	663,00	7.163,00	2.127,00	1.338,52	205,00	1.543,52		583,48
	2. - Uscite in conto capitale									
	2.1. - Investimenti									
2.1.1.	Acquisizione di beni di uso durevole ed opere immobiliari									
2.1.1.02.	Ricostruzioni ripristini e trasformazione di immobili	2.000,00	6.500,00		8.500,00	6.608,00		6.608,00		1.892,00
2.1.1.03.	Ricostruzioni ripristini e trasformazione di immobili in corso									
	Totale 2.1.1. - Acquisizione di beni di uso durevole ed opere immobiliari	2.000,00	6.500,00		8.500,00	6.608,00		6.608,00	0,00	1.892,00
2.1.2.	Acquisizioni di Immobilizzazioni Tecniche									
2.1.2.01.	Acquisti di impianti									



ACCADEMIA NAZIONALE DEI LINCEI
RENDICONTO FINANZIARIO GESTIONALE ESERCIZIO 2014 / C.R.A.:1.2.PER
(1.2.PER: FONDO ENRICO PERSICO)

USCITE

Capitolo		Gestione della Competenza 2014								
Codice	Denominazione	Previsioni				Somme Impegnate			Diff. rispetto alle Previsioni	
		Iniziali	Variazioni		Definitive (3+4-5)	Pagate	Rimaste da Pagare	Totale Impegni (7 + 8)	In Più (9 - 6)	In Meno (6 - 9)
			In +	In -						
1	2	3	4	5	6	7	8	9	10	11
2.1.2.02.	Ripristini e trasformazioni straordinari di impianti									
	Totale 2.1.2. - Acquisizioni di Immobilizzazioni Tecniche								0,00	0,00
2.1.3.	Partecipazioni e acquisto di valori mobiliari									
2.1.3.01.	Partecipazioni azionarie Fondi									
2.1.3.03.	Acquisti di titoli obbligazionari									
2.1.3.05.	Acquisti di altri titoli di credito									
	Totale 2.1.3. - Partecipazioni e acquisto di valori mobiliari								0,00	0,00
	Totale 2.1. - Investimenti	2.000,00	6.500,00	0,00	8.500,00	6.608,00	0,00	6.608,00		1.892,00
	Totale generale 2. - Uscite in conto capitale	2.000,00	6.500,00	0,00	8.500,00	6.608,00	0,00	6.608,00		1.892,00
	4. - Uscite aventi natura di partite di giro									
	4.1. - Uscite aventi natura di partite di giro									
4.1.1.	Uscite aventi natura di partite di giro									
4.1.1.01.	Versamento ritenute erariali					132,86		132,86	132,86	
4.1.1.05.	Somme pagate per conto di terzi									
4.1.1.06.	Partite in conto sospesi						4.296,68	4.296,68	4.296,68	
4.1.1.08.	Versamenti sul conto titoli									
	Totale 4.1.1. - Uscite aventi natura di partite di giro					132,86	4.296,68	4.429,54	4.429,54	0,00



ACCADEMIA NAZIONALE DEI LINCEI
RENDICONTO FINANZIARIO GESTIONALE ESERCIZIO 2014 / C.R.A.:1.2.PER
(1.2.PER: FONDO ENRICO PERSICO)

USCITE

Capitolo		Gestione della Competenza 2014								
Codice	Denominazione	Previsioni				Somme Impegnate			Diff. rispetto alle Previsioni	
		Iniziali	Variazioni		Definitive (3+4-5)	Pagate	Rimaste da Pagare	Totale Impegni (7 + 8)	In Più (9 - 6)	In Meno (6 - 9)
			In +	In -						
1	2	3	4	5	6	7	8	9	10	11
	<i>Totale 4.1. - Uscite aventi natura di partite di giro</i>	0,00	0,00	0,00	0,00	132,86	4.296,68	4.429,54	4.429,54	
	<i>Totale generale 4. - Uscite aventi natura di partite di giro</i>	0,00	0,00	0,00	0,00	132,86	4.296,68	4.429,54	4.429,54	
	Totale 1.2.PER - FONDO ENRICO PERSICO	10.627,00	7.163,00	7.163,00	10.627,00	8.079,38	4.501,68	12.581,06	1.954,06	
	Totale 1.2. - Fondo	10.627,00	7.163,00	7.163,00	10.627,00	8.079,38	4.501,68	12.581,06	1.954,06	
	Totale 1. - Preventivo finanziario	10.627,00	7.163,00	7.163,00	10.627,00	8.079,38	4.501,68	12.581,06	1.954,06	



ACCADEMIA NAZIONALE DEI LINCEI
 RENDICONTO FINANZIARIO GESTIONALE ESERCIZIO 2014 / C.R.A.:1.2.PER
 (1.2.PER: FONDO ENRICO PERSICO)

USCITE

Capitolo		Gestione della Competenza 2014								
Codice	Denominazione	Previsioni			Somme Impegnate			Diff. rispetto alle Previsioni		
		Iniziali	Variazioni		Definitive (3+4-5)	Pagate	Rimaste da Pagare	Totale Impegni (7 + 8)	In Più (9 - 6)	In Meno (6 - 9)
			In +	In -						
1	2	3	4	5	6	7	8	9	10	11
	Riepilogo dei Titoli									
	Riepilogo dei titoli Centro Resp. Amm.va FONDO ENRICO PERSICO									
	<i>Titolo I</i>	8.627,00	663,00	7.163,00	2.127,00	1.338,52	205,00	1.543,52	0,00	583,48
	<i>Titolo II</i>	2.000,00	6.500,00	0,00	8.500,00	6.608,00	0,00	6.608,00	0,00	1.892,00
	<i>Titolo IV</i>	0,00	0,00	0,00	0,00	132,86	4.296,68	4.429,54	4.429,54	0,00
	Totale delle uscite Centro Resp. Amm.va FONDO ENRICO PERSICO	10.627,00	7.163,00	7.163,00	10.627,00	8.079,38	4.501,68	12.581,06	1.954,06	0,00
	Totale delle Uscite	10.627,00	7.163,00	7.163,00	10.627,00	8.079,38	4.501,68	12.581,06	1.954,06	
	Disavanzo Amministrazione									
	Avanzo Finanziario							16.536,33	16.536,33	
	Avanzo di Cassa					20.460,28				
	Totale a Pareggio	10.627,00	7.163,00	7.163,00	10.627,00	28.539,66	4.501,68	29.117,39	18.490,39	



ACCADEMIA NAZIONALE DEI LINCEI
 RENDICONTO FINANZIARIO GESTIONALE ESERCIZIO 2014
 (1.2.PER: FONDO ENRICO PERSICO)

ENTRATE

Capitolo Codice	Gestione dei Residui 2014						Gestione di Cassa 2014				Totale dei Residui Attivi al Termine dell'Esercizio 2014 (8 + 14)
	Residui Attivi al 1° Gennaio 2014	Riscossi	Rimasti da Riscuotere	Totale (13 + 14)	Variazioni		Previsioni	Riscossioni (7 + 13)	Diff. rispetto alle Previsioni		
					In più (15 - 12)	In meno (12 - 16)			In Più (19 - 18)	In Meno (18 - 19)	
1	12	13	14	15	16	17	18	19	20	21	22
1.3.1.											
1.3.1.01.									0,00	0,00	
1.3.2.											
1.3.2.01.							8.750,00	21.133,52	12.383,52		
1.3.2.02.							1.247,00	1.246,88		0,12	
1.3.2.03.											
1.3.2.04.	1.737,59	1.737,59		1.737,59			2.367,59	3.455,69	1.088,10		577,73
	1.737,59	1.737,59		1.737,59			12.364,59	26.836,09	13.471,62	0,12	577,73
1.3.3.											
1.3.3.01.								11,62	11,62		



ACCADEMIA NAZIONALE DEI LINCEI
 RENDICONTO FINANZIARIO GESTIONALE ESERCIZIO 2014
 (1.2.PER: FONDO ENRICO PERSICO)

ENTRATE

Capitolo	Gestione dei Residui 2014						Gestione di Cassa 2014				Totale dei Residui Attivi al Termine dell'Esercizio 2014 (8 + 14)
	Residui Attivi al 1° Gennaio 2014	Riscossi	Rimasti da Riscuotere	Totale (13 + 14)	Variazioni		Previsioni	Riscossioni (7 + 13)	Diff. rispetto alle Previsioni		
					In più (15 - 12)	In meno (12 - 15)			In Più (19 - 18)	In Meno (18 - 19)	
1	12	13	14	15	16	17	18	19	20	21	22
								11,62	11,62	0,00	
	1.737,59	1.737,59	0,00	1.737,59	0,00	0,00	12.364,59	25.847,71	13.483,24	0,12	577,73
	1.737,59	1.737,59	0,00	1.737,59	0,00	0,00	12.364,59	25.847,71	13.483,24	0,12	577,73
2.1.3.											
2.1.3.01.											
2.1.3.02.											
2.1.3.03.											
2.1.3.05.									0,00	0,00	
	0,00	0,00	0,00	0,00	0,00	0,00	0,00	0,00	0,00	0,00	0,00
	0,00	0,00	0,00	0,00	0,00	0,00	0,00	0,00	0,00	0,00	0,00



ACCADEMIA NAZIONALE DEI LINCEI
RENDICONTO FINANZIARIO GESTIONALE ESERCIZIO 2014
(1.2.PER: FONDO ENRICO PERSICO)

ENTRATE

Capitolo	Gestione del Residui 2014						Gestione di Cassa 2014				Totale dei Residui Attivi al Termine dell'Esercizio 2014 (8 + 14)
	Residui Attivi al 1° Gennaio 2014	Riscossi	Rimasti da Riscuotere	Totale (13 + 14)	Variazioni		Previsioni	Riscossioni (7 + 13)	Diff. rispetto alle Previsioni		
					In più (15 - 12)	In meno (12 - 15)			In Più (19 - 18)	In Meno (18 - 19)	
1	12	13	14	15	16	17	18	19	20	21	22
4.1.1.											
4.1.1.01.								132,86	132,86		
4.1.1.05.											
4.1.1.06.								4.296,68	4.296,68		
4.1.1.08.	28.346,80		28.346,80	28.346,80			28.346,80			28.346,80	28.346,80
	28.346,80		28.346,80	28.346,80			28.346,80	4.429,54	4.429,54	28.346,80	28.346,80
	28.346,80	0,00	28.346,80	28.346,80	0,00	0,00	28.346,80	4.429,54	4.429,54	28.346,80	28.346,80
	28.346,80	0,00	28.346,80	28.346,80	0,00	0,00	28.346,80	4.429,54	4.429,54	28.346,80	28.346,80
	30.084,39	1.737,59	28.346,80	30.084,39	0,00	0,00	40.711,39	30.277,25	17.912,78	28.346,92	28.924,53
	30.084,39	1.737,59	28.346,80	30.084,39	0,00	0,00	40.711,39	30.277,25	17.912,78	28.346,92	28.924,53
	30.084,39	1.737,59	28.346,80	30.084,39	0,00	0,00	40.711,39	30.277,25	17.912,78	28.346,92	28.924,53



ACCADEMIA NAZIONALE DEI LINCEI
 RENDICONTO FINANZIARIO GESTIONALE ESERCIZIO 2014
 (1.2.PER: FONDO ENRICO PERSICO)

ENTRATE

Capitolo Codice	Gestione dei Residui 2014						Gestione di Cassa 2014				Totale dei Residui Attivi al Termine dell'Esercizio 2014 (8 + 14)
	Residui Attivi al 1° Gennaio 2014	Riscossi	Rimasti da Riscuotere	Totale (13 + 14)	Variazioni		Previsioni	Riscossioni (7 + 13)	Diff. rispetto alle Previsioni		
					In più (15 - 12)	In meno (12 - 15)			In Più (19 - 18)	In Meno (18 - 19)	
1	12	13	14	15	16	17	18	19	20	21	22
	1.737,59	1.737,59	0,00	1.737,59	0,00	0,00	12.364,59	25.847,71	13.483,12	0,00	577,73
	0,00	0,00	0,00	0,00	0,00	0,00	0,00	0,00	0,00	0,00	0,00
	28.346,80	0,00	28.346,80	28.346,80	0,00	0,00	28.346,80	4.429,54	0,00	23.917,26	28.346,80
	30.084,39	1.737,59	28.346,80	30.084,39	0,00	0,00	40.711,39	30.277,25	13.483,12	23.917,26	28.924,53
	30.084,39	1.737,59	28.346,80	30.084,39	0,00	0,00	40.711,39	30.277,25	13.483,12	23.917,26	28.924,53
	30.084,39	1.737,59	28.346,80	30.084,39	0,00	0,00	40.711,39	30.277,25	0,00	10.434,14	28.924,53



ACCADEMIA NAZIONALE DEI LINCEI
RENDICONTO FINANZIARIO GESTIONALE ESERCIZIO 2014
(1.2.PER: FONDO ENRICO PERSICO)

USCITE

Capitolo Codice	Gestione dei Residui 2014						Gestione di Cassa 2014				Totale dei Residui Passivi al Termine dell'Esercizio 2014 (8 + 14)
	Residui Passivi al 1° Gennaio 2014	Pagati	Rimasti da Pagare	Totale (13 + 14)	Variazioni		Previsioni	Pagamenti (7 + 13)	Diff. rispetto alle Previsioni		
					In più (15 - 12)	In meno (12 - 15)			In Più (19 - 18)	In Meno (18 - 19)	
1	12	13	14	15	16	17	18	19	20	21	22
1.1.3.											
1.1.3.05.											
1.1.3.09.							1.138,00	1.087,22		50,78	
1.1.3.10.											
1.1.3.14.											
1.1.3.16.											
1.1.3.19.							1.138,00	1.087,22	0,00	50,78	
	0,00	0,00	0,00	0,00	0,00	0,00	1.138,00	1.087,22	0,00	50,78	0,00



ACCADEMIA NAZIONALE DEI LINCEI
RENDICONTO FINANZIARIO GESTIONALE ESERCIZIO 2014
(1.2.PER: FONDO ENRICO PERSICO)

USCITE

Capitolo Codice	Gestione dei Residui 2014						Gestione di Cassa 2014				Totale dei Residui Passivi al Termine dell'Esercizio 2014 (8 + 14)	
	Residui Passivi al 1° Gennaio 2014	Pagati	Rimasti da Pagare	Totale (13 + 14)	Variazioni		Previsioni	Pagamenti (7 + 13)	Diff. rispetto alle Previsioni			
					In più (15 - 12)	In meno (12 - 15)			In Più (19 - 18)	In Meno (18 - 19)		
1	12	13	14	15	16	17	18	19	20	21	22	
1.2.1.												
1.2.1.01.												
1.2.1.02.							225,00	224,95		0,05		
1.2.1.03.												
1.2.1.11.							213,00			213,00		
1.2.2.							438,00	224,95	0,00	213,05		
1.2.2.04.									0,00	0,00		
1.2.3.												
1.2.3.01.							201,00			201,00	201,00	
1.2.3.02.							201,00		0,00	201,00	201,00	
1.2.4.												
1.2.4.01.												
1.2.4.02.							50,00	26,35		23,65	4,00	
1.2.6.							50,00	26,35	0,00	23,65	4,00	



ACCADEMIA NAZIONALE DEI LINCEI
 RENDICONTO FINANZIARIO GESTIONALE ESERCIZIO 2014
 (1.2.PER: FONDO ENRICO PERSICO)

USCITE

Capitolo Codice	Gestione dei Residui 2014						Gestione di Cassa 2014				Totale dei Residui Passivi al Termine dell'Esercizio 2014 (8 + 14)
	Residui Passivi al 1° Gennaio 2014	Pagati	Rimasti da Pagare	Totale (13 + 14)	Variazioni		Previsioni	Pagamenti (7 + 13)	Diff. rispetto alle Previsioni		
					In più (15 - 12)	In meno (12 - 15)			In Più (19 - 18)	In Meno (18 - 19)	
1	12	13	14	15	16	17	18	19	20	21	22
1.2.6.02.											
1.2.6.03.							300,00				300,00
1.2.6.04.							300,00		0,00		300,00
	0,00	0,00	0,00	0,00	0,00	0,00	989,00	251,30	0,00	737,70	205,00
	0,00	0,00	0,00	0,00	0,00	0,00	2.127,00	1.338,52	0,00	788,48	205,00
2.1.1.											
2.1.1.02.							8.500,00	6.608,00			1.892,00
2.1.1.03.							8.500,00	6.608,00	0,00		1.892,00
2.1.2.											
2.1.2.01.											



ACCADEMIA NAZIONALE DEI LINCEI
 RENDICONTO FINANZIARIO GESTIONALE ESERCIZIO 2014
 (1.2.PER: FONDO ENRICO PERSICO)

USCITE

Capitolo Codice	Gestione dei Residui 2014						Gestione di Cassa 2014				Totale dei Residui Passivi al Termine dell'Esercizio 2014 (8 + 14)
	Residui Passivi al 1° Gennaio 2014	Pagati	Rimasti da Pagare	Totale (13 + 14)	Variazioni		Previsioni	Pagamenti (7 + 13)	Diff. rispetto alle Previsioni		
					In più (15 - 12)	In meno (12 - 15)			In Più (19 - 18)	In Meno (18 - 19)	
1	12	13	14	15	16	17	18	19	20	21	22
2.1.2.02.									0,00	0,00	
2.1.3.											
2.1.3.01.											
2.1.3.03.											
2.1.3.05.									0,00	0,00	
	0,00	0,00	0,00	0,00	0,00	0,00	8.500,00	6.608,00	0,00	1.892,00	0,00
	0,00	0,00	0,00	0,00	0,00	0,00	8.500,00	6.608,00	0,00	1.892,00	0,00
4.1.1.											
4.1.1.01.								132,86	132,86		
4.1.1.05.											4.296,68
4.1.1.06.											
4.1.1.08.								132,86	132,86	0,00	4.296,68



ACCADEMIA NAZIONALE DEI LINCEI
RENDICONTO FINANZIARIO GESTIONALE ESERCIZIO 2014
(1.2.PER: FONDO ENRICO PERSICO)

USCITE

Capitolo Codice	Gestione dei Residui 2014						Gestione di Cassa 2014				Totale dei Residui Passivi al Termine dell'Esercizio 2014 (8 + 14)
	Residui Passivi al 1° Gennaio 2014	Pagati	Rimasti da Pagare	Totale (13 + 14)	Variazioni		Previsioni	Pagamenti (7 + 13)	Diff. rispetto alle Previsioni		
					In più (15 - 12)	In meno (12 - 15)			In Più (19 - 18)	In Meno (18 - 19)	
1	12	13	14	15	16	17	18	19	20	21	22
	0,00	0,00	0,00	0,00	0,00	0,00	0,00	132,86	132,86	0,00	4.296,68
	0,00	0,00	0,00	0,00	0,00	0,00	0,00	132,86	132,86	0,00	4.296,68
	0,00	0,00	0,00	0,00	0,00	0,00	10.627,00	8.079,38	132,86	2.680,48	4.501,68
	0,00	0,00	0,00	0,00	0,00	0,00	10.627,00	8.079,38	132,86	2.680,48	4.501,68
	0,00	0,00	0,00	0,00	0,00	0,00	10.627,00	8.079,38	132,86	2.680,48	4.501,68



ACCADEMIA NAZIONALE DEI LINCEI
 RENDICONTO FINANZIARIO GESTIONALE ESERCIZIO 2014
 (1.2.PER: FONDO ENRICO PERSICO)

USCITE

Capitolo Codice	Gestione dei Residui 2014						Gestione di Cassa 2014				Totale dei Residui Passivi al Termine dell'Esercizio 2014 (8 + 14)
	Residui Passivi al 1° Gennaio 2014	Pagati	Rimasti da Pagare	Totale (13 + 14)	Variazioni		Previsioni	Pagamenti (7 + 13)	Diff. rispetto alle Previsioni		
					In più (15 - 12)	In meno (12 - 15)			In Più (19 - 18)	In Meno (18 - 19)	
1	12	13	14	15	16	17	18	19	20	21	22
	0,00	0,00	0,00	0,00	0,00	0,00	2.127,00	1.338,52	0,00	788,48	205,00
	0,00	0,00	0,00	0,00	0,00	0,00	8.500,00	6.608,00	0,00	1.892,00	0,00
	0,00	0,00	0,00	0,00	0,00	0,00	0,00	132,86	132,86	0,00	4.296,68
	0,00	0,00	0,00	0,00	0,00	0,00	10.627,00	8.079,38	132,86	2.680,48	4.501,68
	0,00	0,00	0,00	0,00	0,00	0,00	10.627,00	8.079,38	132,86	2.680,48	4.501,68
							30.084,39			30.084,39	
	0,00	0,00	0,00	0,00	0,00	0,00	40.711,39	8.079,38	0,00	32.632,01	4.501,68



ACCADEMIA NAZIONALE DEI LINCEI
RENDICONTO FINANZIARIO GESTIONALE ESERCIZIO 2014 / C.R.A.:1.2.PET
(1.2.PET: FONDO RAFFAELE PETTAZZONI)

ENTRATE

Capitolo		Gestione della Competenza 2014								
Codice	Denominazione	Previsioni				Somme Accertate			Diff. rispetto alle Previsioni	
		Iniziali	Variazioni		Definitive (3+4-5)	Riscosse	Rimaste da Riscuotere	Totale Accertamenti (7 + 8)	In Più (9 - 6)	In Meno (6 - 9)
			In +	In -						
1	2	3	4	5	6	7	8	9	10	11
	1. - Preventivo finanziario									
	1.2. - Fondo									
	1.2.PET - FONDO RAFFAELE PETTAZZONI									
	1. - Entrate correnti									
	1.3. - Altre entrate									
1.3.1.	Entrate derivanti dalla vendita di beni e dalla prestazione di servizi									
1.3.1.01.	Proventi derivanti dalla vendita di pubblicazioni									
	Totale 1.3.1. - Entrate derivanti dalla vendita di beni e dalla prestazione di servizi								0,00	0,00
1.3.2.	Redditi e proventi patrimoniali									
1.3.2.01.	Affitti di immobili	36.000,00			36.000,00	8.344,99	27.600,00	35.944,99		55,01
1.3.2.02.	Interessi e premi titoli	2.079,00			2.079,00	2.078,12		2.078,12		0,88
1.3.2.03.	Dividendi ed altri proventi su titoli azionari ed altre partecipazioni									
1.3.2.04.	Interessi attivi su conti correnti e prestiti al personale	2.074,00			2.074,00	1.849,82	427,84	2.277,66	203,66	
	Totale 1.3.2. - Redditi e proventi patrimoniali	40.153,00			40.153,00	12.272,93	28.027,84	40.300,77	147,77	0,00
1.3.3.	Poste correttive e compensative di uscite correnti									
1.3.3.01.	Recuperi e rimborsi diversi									



ACCADEMIA NAZIONALE DEI LINCEI
 RENDICONTO FINANZIARIO GESTIONALE ESERCIZIO 2014 / C.R.A.:1.2.PET
 (1.2.PET: FONDO RAFFAELE PETTAZZONI)

ENTRATE

Capitolo		Gestione della Competenza 2014								
Codice	Denominazione	Previsioni				Somme Accertate			Diff. rispetto alle Previsioni	
		Iniziali	Variazioni		Definitive (3+4-5)	Riscosse	Rimaste da Riscuotere	Totale Accertamenti (7 + 8)	In Più (9 - 6)	In Meno (6 - 9)
			In +	In -						
1	2	3	4	5	6	7	8	9	10	11
	Totale 1.3.3. - Poste correttive e compensative di uscite correnti								0,00	0,00
	<i>Totale 1.3. - Altre entrate</i>	40.153,00	0,00	0,00	40.153,00	12.272,93	28.027,84	40.300,77	147,77	
	Totale generale 1. - Entrate correnti	40.153,00	0,00	0,00	40.153,00	12.272,93	28.027,84	40.300,77	147,77	
	2. - Entrate in conto capitale									
	<u>2.1. - Entrate per alienazione di beni patrimoniali e riscossione di crediti</u>									
2.1.3.	Realizzo di valori mobiliari									
2.1.3.01.	Gestione patrimoniale in fondi									
2.1.3.02.	Cessioni di conferimenti e quote in altri enti									
2.1.3.03.	Realizzi titoli emessi o garantiti dallo Stato ed assimilati									
2.1.3.05.	Riscossioni di altri titoli di credito									
	Totale 2.1.3. - Realizzo di valori mobiliari								0,00	0,00
	<i>Totale 2.1. - Entrate per alienazione di beni patrimoniali e riscossione di crediti</i>	0,00	0,00	0,00	0,00	0,00	0,00	0,00	0,00	
	Totale generale 2. - Entrate in conto capitale	0,00	0,00	0,00	0,00	0,00	0,00	0,00	0,00	
	4. - Entrate aventi natura di partite di giro									



ACCADEMIA NAZIONALE DEI LINCEI
RENDICONTO FINANZIARIO GESTIONALE ESERCIZIO 2014 / C.R.A.:1.2.PET
(1.2.PET: FONDO RAFFAELE PETTAZZONI)

ENTRATE

Capitolo		Gestione della Competenza 2014								
Codice	Denominazione	Previsioni				Somme Accertate			Diff. rispetto alle Previsioni	
		Iniziali	Variazioni		Definitive (3+4-5)	Riscosse	Rimaste da Riscuotere	Totale Accertamenti (7 + 8)	In Più (9 - 6)	In Meno (6 - 9)
			In +	In -						
1	2	3	4	5	6	7	8	9	10	11
4.1.	<u>4.1. - Entrate aventi natura di partite di giro</u>									
4.1.1.	Entrate aventi natura di partite di giro									
4.1.1.01.	Versamento ritenute erariali	5.000,00			5.000,00	1.454,20		1.454,20		3.545,80
4.1.1.05.	Rimborsi di somme pagate per conto di terzi					1.253,97		1.253,97	1.253,97	
4.1.1.06.	Partite in conto sospesi					1.716,53		1.716,53	1.716,53	
4.1.1.08.	Riscossioni dal conto titoli									
	Totale 4.1.1. - Entrate aventi natura di partite di giro	5.000,00			5.000,00	4.424,70		4.424,70	0,00	575,30
	<u>Totale 4.1. - Entrate aventi natura di partite di giro</u>	5.000,00	0,00	0,00	5.000,00	4.424,70	0,00	4.424,70		575,30
	<u>Totale generale 4. - Entrate aventi natura di partite di giro</u>	5.000,00	0,00	0,00	5.000,00	4.424,70	0,00	4.424,70		575,30
	<u>Totale 1.2.PET - FONDO RAFFAELE PETTAZZONI</u>	45.153,00	0,00	0,00	45.153,00	16.697,63	28.027,84	44.725,47		427,53
	<u>Totale 1.2. - Fondo</u>	45.153,00	0,00	0,00	45.153,00	16.697,63	28.027,84	44.725,47		427,53
	<u>Totale 1. - Preventivo finanziario</u>	45.153,00	0,00	0,00	45.153,00	16.697,63	28.027,84	44.725,47		427,53



ACCADEMIA NAZIONALE DEI LINCEI
 RENDICONTO FINANZIARIO GESTIONALE ESERCIZIO 2014 / C.R.A.:1.2.PET
 (1.2.PET: FONDO RAFFAELE PETTAZZONI)

ENTRATE

Capitolo		Gestione della Competenza 2014								
Codice	Denominazione	Previsioni				Somme Accertate			Diff. rispetto alle Previsioni	
		Iniziali	Variazioni		Definitive (3+4-5)	Riscosse	Rimaste da Riscuotere	Totale Accertamenti (7 + 8)	In Più (9 - 6)	In Meno (6 - 9)
			In +	In -						
1	2	3	4	5	6	7	8	9	10	11
	Riepilogo dei Titoli									
	Riepilogo dei titoli Centro Resp. Amm.va FONDO RAFFAELE PETTAZZONI									
	<i>Titolo I</i>	40.153,00	0,00	0,00	40.153,00	12.272,93	28.027,84	40.300,77	147,77	0,00
	<i>Titolo II</i>	0,00	0,00	0,00	0,00	0,00	0,00	0,00	0,00	0,00
	<i>Titolo IV</i>	5.000,00	0,00	0,00	5.000,00	4.424,70	0,00	4.424,70	0,00	575,30
	Totale delle entrate Centro Resp. Amm.va FONDO RAFFAELE PETTAZZONI	45.153,00	0,00	0,00	45.153,00	16.697,63	28.027,84	44.725,47	0,00	427,53
	Totale delle Entrate	45.153,00	0,00	0,00	45.153,00	16.697,63	28.027,84	44.725,47		427,53
	Avanzo Ammin. Applicato	30.219,00			30.219,00					30.219,00
	Disavanzo Finanziario							15.513,51	15.513,51	
	Disavanzo di Cassa					39.677,65				
	Totale a Pareggio	75.372,00	0,00	0,00	75.372,00	56.375,28	28.027,84	60.238,98		15.133,02



ACCADEMIA NAZIONALE DEI LINCEI
 RENDICONTO FINANZIARIO GESTIONALE ESERCIZIO 2014 / C.R.A.:1.2.PET
 (1.2.PET: FONDO RAFFAELE PETTAZZONI)

USCITE

Capitolo		Gestione della Competenza 2014								
Codice	Denominazione	Previsioni				Somme Impegnate			Diff. rispetto alle Previsioni	
		Iniziali	Variazioni		Definitive (3+4-5)	Pagate	Rimaste da Pagare	Totale Impegni (7 + 8)	In Più (9 - 6)	In Meno (6 - 9)
			In +	In -						
1	2	3	4	5	6	7	8	9	10	11
	<u>1. - Preventivo finanziario</u>									
	<u>1.2. - Fondo</u>									
	<u>1.2.PET - FONDO RAFFAELE PETTAZZONI</u>									
	<u>1. - Uscite correnti</u>									
	<u>1.1. - Spese di funzionamento</u>									
1.1.3.	Uscite per l'acquisto di beni di consumo e di servizi									
1.1.3.05.	Uscite per il funzionamento di commissioni, comitati, ecc.									
1.1.3.09.	Manutenzione ordinaria degli impianti relativi agli immobili	2.000,00			2.000,00	1.972,18		1.972,18		27,82
1.1.3.10.	Spese per utenze telefoniche									
1.1.3.14.	Spese per l'energia elettrica , gas, riscaldamento ed acqua									
1.1.3.16.	Onorari e compensi per speciali incarichi	2.000,00			2.000,00	289,35	586,65	876,00		1.124,00
1.1.3.19.	Premi di assicurazione	500,00			500,00	298,79		298,79		201,21
	Totale 1.1.3. - Uscite per l'acquisto di beni di consumo e di servizi	4.500,00			4.500,00	2.560,32	586,65	3.146,97	0,00	1.353,03
	<u>Totale 1.1. - Spese di funzionamento</u>	4.500,00	0,00	0,00	4.500,00	2.560,32	586,65	3.146,97		1.353,03
	<u>1.2. - Interventi diversi</u>									



ACCADEMIA NAZIONALE DEI LINCEI
 RENDICONTO FINANZIARIO GESTIONALE ESERCIZIO 2014 / C.R.A.:1.2.PET
 (1.2.PET: FONDO RAFFAELE PETTAZZONI)

USCITE

Capitolo		Gestione della Competenza 2014								
Codice	Denominazione	Previsioni				Somme Impegnate			Diff. rispetto alle Previsioni	
		Iniziali	Variazioni		Definitive (3+4-5)	Pagate	Rimaste da Pagare	Totale Impegni (7 + 8)	In Più (9 - 6)	In Meno (6 - 9)
			In +	In -						
1	2	3	4	5	6	7	8	9	10	11
1.2.1.	Uscite per prestazioni Istituzionali									
1.2.1.01.	Organizzazione manifestazioni e convegni									
1.2.1.02.	Borse di studio	26.000,00			26.000,00	18.682,79		18.682,79		7.317,21
1.2.1.03.	Uscite istituzionali per il conferimento di premi									
1.2.1.11.	Accantonamento per attività istituzionale									
	Totale 1.2.1. - Uscite per prestazioni Istituzionali	26.000,00			26.000,00	18.682,79		18.682,79	0,00	7.317,21
1.2.2.	Trasferimenti passivi									
1.2.2.04.	Trasferimenti correnti ad altre Pubbliche Amministrazioni	35.000,00			35.000,00	32.142,86		32.142,86		2.857,14
	Totale 1.2.2. - Trasferimenti passivi	35.000,00			35.000,00	32.142,86		32.142,86	0,00	2.857,14
1.2.3.	Oneri Finanziari									
1.2.3.01.	Interessi passivi	367,00			367,00		206,57	206,57		160,43
1.2.3.02.	Uscite e commissioni bancarie									
	Totale 1.2.3. - Oneri Finanziari	367,00			367,00		206,57	206,57	0,00	160,43
1.2.4.	Oneri Tributari									
1.2.4.01.	Imposta regionale sulle attività produttive (IRAP)	2.380,00			2.380,00	1.530,00		1.530,00		850,00
1.2.4.02.	Altri tributi	125,00			125,00	5,11	99,98	105,09		19,91
	Totale 1.2.4. - Oneri Tributari	2.505,00			2.505,00	1.535,11	99,98	1.635,09	0,00	869,91
1.2.6.	Uscite non classificabili in altre voci									



ACCADEMIA NAZIONALE DEI LINCEI
RENDICONTO FINANZIARIO GESTIONALE ESERCIZIO 2014 / C.R.A.:1.2.PET
(1.2.PET: FONDO RAFFAELE PETTAZZONI)

USCITE

Capitolo		Gestione della Competenza 2014								
Codice	Denominazione	Previsioni				Somme Impegnate			Diff. rispetto alle Previsioni	
		Iniziali	Variazioni		Definitive (3+4-5)	Pagate	Rimaste da Pagare	Totale Impegni (7 + 8)	In Più (9 - 6)	In Meno (6 - 9)
			In +	In -						
1	2	3	4	5	6	7	8	9	10	11
1.2.6.02.	Oneri vari straordinari									
1.2.6.03.	Altre spese correnti non classificabili									
1.2.6.04.	Spese per liti arbitraggi									
	Totale 1.2.6. - Uscite non classificabili in altre voci								0,00	0,00
	<i>Totale 1.2. - Interventi diversi</i>	63.872,00	0,00	0,00	63.872,00	52.360,76	306,55	52.667,31		11.204,69
	<i>Totale generale 1. - Uscite correnti</i>	68.372,00	0,00	0,00	68.372,00	54.921,08	893,20	55.814,28		12.557,72
	2. - Uscite in conto capitale									
	<u>2.1. - Investimenti</u>									
2.1.1.	Acquisizione di beni di uso durevole ed opere immobiliari									
2.1.1.02.	Ricostruzioni ripristini e trasformazione di immobili	2.000,00			2.000,00					2.000,00
2.1.1.03.	Ricostruzioni ripristini e trasformazione di immobili in corso									
	Totale 2.1.1. - Acquisizione di beni di uso durevole ed opere immobiliari	2.000,00			2.000,00				0,00	2.000,00
2.1.2.	Acquisizioni di Immobilizzazioni Tecniche									
2.1.2.01.	Acquisti di impianti									



ACCADEMIA NAZIONALE DEI LINCEI
 RENDICONTO FINANZIARIO GESTIONALE ESERCIZIO 2014 / C.R.A.:1.2.PET
 (1.2.PET: FONDO RAFFAELE PETTAZZONI)

USCITE

Capitolo		Gestione della Competenza 2014								
Codice	Denominazione	Previsioni				Somme Impegnate			Diff. rispetto alle Previsioni	
		Iniziali	Variazioni		Definitive (3+4-5)	Pagate	Rimaste da Pagare	Totale Impegni (7 + 8)	In Più (9 - 6)	In Meno (6 - 9)
			In +	In -						
1	2	3	4	5	6	7	8	9	10	11
2.1.2.02.	Ripristini e trasformazioni straordinari di impianti									
	Totale 2.1.2. - Acquisizioni di Immobilizzazioni Tecniche								0,00	0,00
2.1.3.	Partecipazioni e acquisto di valori mobiliari									
2.1.3.01.	Partecipazioni azionarie Fondi									
2.1.3.03.	Acquisti di titoli obbligazionari									
2.1.3.05.	Acquisti di altri titoli di credito									
	Totale 2.1.3. - Partecipazioni e acquisto di valori mobiliari								0,00	0,00
	<i>Totale 2.1. - Investimenti</i>	2.000,00	0,00	0,00	2.000,00	0,00	0,00	0,00		2.000,00
	<i>Totale generale 2. - Uscite in conto capitale</i>	2.000,00	0,00	0,00	2.000,00	0,00	0,00	0,00		2.000,00
	<i>4. - Uscite aventi natura di partite di giro</i>									
	<i>4.1. - Uscite aventi natura di partite di giro</i>									
4.1.1.	Uscite aventi natura di partite di giro									
4.1.1.01.	Versamento ritenute erariali	5.000,00			5.000,00	1.454,20		1.454,20		3.545,80
4.1.1.05.	Somme pagate per conto di terzi						1.253,97	1.253,97	1.253,97	
4.1.1.06.	Partite in conto sospesi						1.716,53	1.716,53	1.716,53	
4.1.1.08.	Versamenti sul conto titoli									
	Totale 4.1.1. - Uscite aventi natura di partite di giro	5.000,00			5.000,00	1.454,20	2.970,50	4.424,70	0,00	575,30



ACCADEMIA NAZIONALE DEI LINCEI
RENDICONTO FINANZIARIO GESTIONALE ESERCIZIO 2014 / C.R.A.:1.2.PET
(1.2.PET: FONDO RAFFAELE PETTAZZONI)

USCITE

Capitolo		Gestione della Competenza 2014								
Codice	Denominazione	Previsioni				Somme impegnate			Diff. rispetto alle Previsioni	
		Iniziali	Variazioni		Definitive (3+4-5)	Pagate	Rimaste da Pagare	Totale Impegni (7 + 8)	In Più (9 - 6)	In Meno (6 - 9)
			In +	In -						
1	2	3	4	5	6	7	8	9	10	11
	<u>Totale 4.1. - Uscite aventi natura di partite di giro</u>	5.000,00	0,00	0,00	5.000,00	1.454,20	2.970,50	4.424,70		575,30
	<u>Totale generale 4. - Uscite aventi natura di partite di giro</u>	5.000,00	0,00	0,00	5.000,00	1.454,20	2.970,50	4.424,70		575,30
	<u>Totale 1.2.PET - FONDO RAFFAELE PETTAZZONI</u>	75.372,00	0,00	0,00	75.372,00	56.375,28	3.863,70	60.238,98		15.133,02
	<u>Totale 1.2. - Fondo</u>	75.372,00	0,00	0,00	75.372,00	56.375,28	3.863,70	60.238,98		15.133,02
	<u>Totale 1. - Preventivo finanziario</u>	75.372,00	0,00	0,00	75.372,00	56.375,28	3.863,70	60.238,98		15.133,02



ACCADEMIA NAZIONALE DEI LINCEI
 RENDICONTO FINANZIARIO GESTIONALE ESERCIZIO 2014 / C.R.A.:1.2.PET
 (1.2.PET: FONDO RAFFAELE PETTAZZONI)

USCITE

Capitolo		Gestione della Competenza 2014								
Codice	Denominazione	Previsioni				Somme Impegnate			Diff. rispetto alle Previsioni	
		Iniziali	Variazioni		Definitive (3+4-5)	Pagate	Rimaste da Pagare	Totale Impegni (7 + 8)	In Più (9 - 6)	In Meno (6 - 9)
			In +	In -						
1	2	3	4	5	6	7	8	9	10	11
	Riepilogo dei Titoli									
	Riepilogo dei titoli Centro Resp. Amm.va FONDO RAFFAELE PETTAZZONI									
	<i>Titolo I</i>	68.372,00	0,00	0,00	68.372,00	54.921,08	893,20	55.814,28	0,00	12.557,72
	<i>Titolo II</i>	2.000,00	0,00	0,00	2.000,00	0,00	-0,00	0,00	0,00	2.000,00
	<i>Titolo IV</i>	5.000,00	0,00	0,00	5.000,00	1.454,20	2.970,50	4.424,70	0,00	575,30
	Totale delle uscite Centro Resp. Amm.va FONDO RAFFAELE PETTAZZONI	75.372,00	0,00	0,00	75.372,00	56.375,28	3.863,70	60.238,98	0,00	15.133,02
	Totale delle Uscite	75.372,00	0,00	0,00	75.372,00	56.375,28	3.863,70	60.238,98		15.133,02
	Disavanzo Amministrazione									
	Avanzo Finanziario									
	Avanzo di Cassa									
	Totale a Pareggio	75.372,00	0,00	0,00	75.372,00	56.375,28	3.863,70	60.238,98		15.133,02



ACCADEMIA NAZIONALE DEI LINCEI
RENDICONTO FINANZIARIO GESTIONALE ESERCIZIO 2014
(1.2.PET: FONDO RAFFAELE PETTAZZONI)

ENTRATE

Capitolo	Gestione dei Residui 2014						Gestione di Cassa 2014				Totale dei Residui Attivi al Termine dell'Esercizio 2014 (8 + 14)	
	Residui Attivi al 1° Gennaio 2014	Riscossi	Rimasti da Riscuotere	Totale (13 + 14)	Variazioni		Previsioni	Riscossioni (7 + 13)	Diff. rispetto alle Previsioni			
					In più (15 - 12)	In meno (12 - 15)			In Più (19 - 18)	In Meno (18 - 19)		
1	12	13	14	15	16	17	18	19	20	21	22	
1.3.1.												
1.3.1.01.									0,00	0,00		
1.3.2.												
1.3.2.01.	8.237,23	37,23	8.200,00	8.237,23			44.237,23	8.382,22		35.855,01	35.800,00	
1.3.2.02.							2.079,00	2.078,12		0,88		
1.3.2.03.												
1.3.2.04.	2.159,23	2.159,23		2.159,23			4.233,23	4.009,05		224,18	427,84	
	10.396,46	2.196,46	8.200,00	10.396,46			50.549,46	14.469,39	0,00	36.080,07	36.227,84	
1.3.3.												
1.3.3.01.												



ACCADEMIA NAZIONALE DEI LINCEI
 RENDICONTO FINANZIARIO GESTIONALE ESERCIZIO 2014
 (1.2.PET: FONDO RAFFAELE PETTAZZONI)

ENTRATE

Capitolo	Gestione dei Residui 2014						Gestione di Cassa 2014				Totale dei Residui Attivi al Termine dell'Esercizio 2014 (8 + 14)
	Residui Attivi al 1° Gennaio 2014	Riscossi	Rimasti da Riscuotere	Totale (13 + 14)	Variazioni		Previsioni	Riscossioni (7 + 13)	Diff. rispetto alle Previsioni		
					In più (15 - 12)	In meno (12 - 15)			In Più (19 - 18)	In Meno (18 - 19)	
1	12	13	14	15	16	17	18	19	20	21	22
									0,00	0,00	
	10.396,46	2.196,46	8.200,00	10.396,46	0,00	0,00	50.549,46	14.469,39	0,00	36.080,07	36.227,84
	10.396,46	2.196,46	8.200,00	10.396,46	0,00	0,00	50.549,46	14.469,39	0,00	36.080,07	36.227,84
2.1.3.											
2.1.3.01.											
2.1.3.02.											
2.1.3.03.											
2.1.3.05.									0,00	0,00	
	0,00	0,00	0,00	0,00	0,00	0,00	0,00	0,00	0,00	0,00	0,00
	0,00	0,00	0,00	0,00	0,00	0,00	0,00	0,00	0,00	0,00	0,00



ACCADEMIA NAZIONALE DEI LINCEI
RENDICONTO FINANZIARIO GESTIONALE ESERCIZIO 2014
(1.2.PET: FONDO RAFFAELE PETTAZZONI)

ENTRATE

Capitolo	Gestione dei Residui 2014						Gestione di Cassa 2014				Totale dei Residui Attivi al Termine dell'Esercizio 2014 (8 + 14)
	Residui Attivi al 1° Gennaio 2014	Riscossi	Rimasti da Riscuotere	Totale (13 + 14)	Variazioni		Previsioni	Riscossioni (7 + 13)	Diff. rispetto alle Previsioni		
					In più (15 - 12)	In meno (12 - 15)			In Più (19 - 18)	In Meno (18 - 19)	
1	12	13	14	15	16	17	18	19	20	21	22
4.1.1.											
4.1.1.01.							5.000,00	1.454,20		3.545,80	
4.1.1.05.								1.253,97	1.253,97		
4.1.1.06.								1.716,53	1.716,53		
4.1.1.08.	47.244,70		47.244,70	47.244,70			47.244,70			47.244,70	47.244,70
	47.244,70		47.244,70	47.244,70			52.244,70	4.424,70	2.970,50	50.790,50	47.244,70
	47.244,70	0,00	47.244,70	47.244,70	0,00	0,00	52.244,70	4.424,70	2.970,50	50.790,50	47.244,70
	47.244,70	0,00	47.244,70	47.244,70	0,00	0,00	52.244,70	4.424,70	2.970,50	50.790,50	47.244,70
	57.641,16	2.196,46	55.444,70	57.641,16	0,00	0,00	102.794,16	18.894,09	2.970,50	86.870,57	83.472,54
	57.641,16	2.196,46	55.444,70	57.641,16	0,00	0,00	102.794,16	18.894,09	2.970,50	86.870,57	83.472,54
	57.641,16	2.196,46	55.444,70	57.641,16	0,00	0,00	102.794,16	18.894,09	2.970,50	86.870,57	83.472,54



ACCADEMIA NAZIONALE DEI LINCEI
 RENDICONTO FINANZIARIO GESTIONALE ESERCIZIO 2014
 (1.2.PET: FONDO RAFFAELE PETTAZZONI)

ENTRATE

Capitolo	Gestione dei Residui 2014						Gestione di Cassa 2014				Totale dei Residui Attivi al Termine dell'Esercizio 2014 (8 + 14)
	Residui Attivi al 1° Gennaio 2014	Riscossi	Rimasti da Riscuotere	Totale (13 + 14)	Variazioni		Previsioni	Riscossoni (7 + 13)	Diff. rispetto alle Previsioni		
					In più (15 - 12)	In meno (12 - 15)			In Più (19 - 18)	In Meno (18 - 19)	
1	12	13	14	15	16	17	18	19	20	21	22
	10.396,46	2.196,46	8.200,00	10.396,46	0,00	0,00	50.549,46	14.469,39	0,00	36.080,07	36.227,84
	0,00	0,00	0,00	0,00	0,00	0,00	0,00	0,00	0,00	0,00	0,00
	47.244,70	0,00	47.244,70	47.244,70	0,00	0,00	52.244,70	4.424,70	0,00	47.820,00	47.244,70
	57.641,16	2.196,46	55.444,70	57.641,16	0,00	0,00	102.794,16	18.894,09	0,00	83.900,07	83.472,54
	57.641,16	2.196,46	55.444,70	57.641,16	0,00	0,00	102.794,16	18.894,09	0,00	83.900,07	83.472,54
	57.641,16	2.196,46	55.444,70	57.641,16	0,00	0,00	102.794,16	18.894,09	0,00	83.900,07	83.472,54



ACCADEMIA NAZIONALE DEI LINCEI
 RENDICONTO FINANZIARIO GESTIONALE ESERCIZIO 2014
 (1.2.PET: FONDO RAFFAELE PETTAZZONI)

USCITE

Capitolo Codice	Gestione dei Residui 2014						Gestione di Cassa 2014				Totale dei Residui Passivi al Termine dell'Esercizio 2014 (8 + 14)
	Residui Passivi al 1° Gennaio 2014	Pagati	Rimasti da Pagare	Totale (13 + 14)	Variazioni		Previsioni	Pagamenti (7 + 13)	Diff. rispetto alle Previsioni		
					In più (15 - 12)	In meno (12 - 15)			In Più (19 - 18)	In Meno (18 - 19)	
1	12	13	14	15	16	17	18	19	20	21	22
1.1.3.											
1.1.3.05.											
1.1.3.09.							2.000,00	1.972,18		27,82	
1.1.3.10.											
1.1.3.14.											
1.1.3.16.	604,00	563,35		563,35		40,65	2.604,00	852,70		1.751,30	586,65
1.1.3.19.							500,00	298,79		201,21	
	604,00	563,35		563,35		40,65	5.104,00	3.123,67	0,00	1.980,33	586,65
	604,00	563,35	0,00	563,35	0,00	40,65	5.104,00	3.123,67	0,00	1.980,33	586,65



ACCADEMIA NAZIONALE DEI LINCEI
 RENDICONTO FINANZIARIO GESTIONALE ESERCIZIO 2014
 (1.2.PET: FONDO RAFFAELE PETTAZZONI)

USCITE

Capitolo Codice	Gestione dei Residui 2014						Gestione di Cassa 2014				Totale dei Residui Passivi al Termine dell'Esercizio 2014 (8 + 14)
	Residui Passivi al 1° Gennaio 2014	Pagati	Rimasti da Pagare	Totale (13 + 14)	Variazioni		Previsioni	Pagamenti (7 + 13)	Diff. rispetto alle Previsioni		
					In più (15 - 12)	In meno (12 - 15)			In Più (19 - 18)	In Meno (18 - 19)	
1	12	13	14	15	16	17	18	19	20	21	22
1.2.1.											
1.2.1.01.											
1.2.1.02.							26.000,00	18.682,79		7.317,21	
1.2.1.03.											
1.2.1.11.							26.000,00	18.682,79	0,00	7.317,21	
1.2.2.											
1.2.2.04.							35.000,00	32.142,86		2.857,14	
							35.000,00	32.142,86	0,00	2.857,14	
1.2.3.											
1.2.3.01.							367,00			367,00	206,57
1.2.3.02.							367,00		0,00	367,00	206,57
1.2.4.											
1.2.4.01.							2.380,00	1.530,00		850,00	
1.2.4.02.							125,00	5,11		119,89	99,98
							2.505,00	1.535,11	0,00	969,89	99,98
1.2.6.											



ACCADEMIA NAZIONALE DEI LINCEI
 RENDICONTO FINANZIARIO GESTIONALE ESERCIZIO 2014
 (1.2.PET: FONDO RAFFAELE PETTAZZONI)

USCITE

Capitolo Codice	Gestione dei Residui 2014						Gestione di Cassa 2014				Totale dei Residui Passivi al Termine dell'Esercizio 2014 (8 + 14)
	Residui Passivi al 1° Gennaio 2014	Pagati	Rimasti da Pagare	Totale (13 + 14)	Variazioni		Previsioni	Pagamenti (7 + 13)	Diff. rispetto alle Previsioni		
					In più (15 - 12)	In meno (12 - 15)			In Più (19 - 18)	In Meno (18 - 19)	
1	12	13	14	15	16	17	18	19	20	21	22
1.2.6.02.											
1.2.6.03.											
1.2.6.04.									0,00	0,00	
	0,00	0,00	0,00	0,00	0,00	0,00	63.872,00	52.360,76	0,00	11.511,24	306,55
	604,00	563,35	0,00	563,35	0,00	40,65	68.976,00	55.484,43	0,00	13.491,57	893,20
2.1.1.											
2.1.1.02.							2.000,00			2.000,00	
2.1.1.03.							2.000,00		0,00	2.000,00	
2.1.2.											
2.1.2.01.											



ACCADEMIA NAZIONALE DEI LINCEI
 RENDICONTO FINANZIARIO GESTIONALE ESERCIZIO 2014
 (1.2.PET: FONDO RAFFAELE PETTAZZONI)

USCITE

Capitolo Codice	Gestione dei Residui 2014						Gestione di Cassa 2014				Totale dei Residui Passivi al Termine dell'Esercizio 2014 (8 + 14)
	Residui Passivi al 1° Gennaio 2014	Pagati	Rimasti da Pagare	Totale (13 + 14)	Variazioni		Previsioni	Pagamenti (7 + 13)	Diff. rispetto alle Previsioni		
					In più (15 - 12)	In meno (12 - 15)			In Più (19 - 18)	In Meno (18 - 19)	
1	12	13	14	15	16	17	18	19	20	21	22
2.1.2.02.									0,00	0,00	
2.1.3.											
2.1.3.01.											
2.1.3.03.											
2.1.3.05.									0,00	0,00	
	0,00	0,00	0,00	0,00	0,00	0,00	2.000,00	0,00	0,00	2.000,00	0,00
	0,00	0,00	0,00	0,00	0,00	0,00	2.000,00	0,00	0,00	2.000,00	0,00
4.1.1.											
4.1.1.01.							5.000,00	1.454,20		3.545,80	
4.1.1.05.											1.253,97
4.1.1.06.	160,41		160,41	160,41			160,41			160,41	1.876,94
4.1.1.08.	160,41		160,41	160,41			5.160,41	1.454,20	0,00	3.706,21	3.130,91



ACCADEMIA NAZIONALE DEI LINCEI
 RENDICONTO FINANZIARIO GESTIONALE ESERCIZIO 2014
 (1.2.PET: FONDO RAFFAELE PETTAZZONI)

USCITE

Capitolo Codice	Gestione dei Residui 2014						Gestione di Cassa 2014				Totale dei Residui Passivi al Termine dell'Esercizio 2014 (8 + 14)
	Residui Passivi al 1° Gennaio 2014	Pagati	Rimasti da Pagare	Totale (13 + 14)	Variazioni		Previsioni	Pagamenti (7 + 13)	Diff. rispetto alle Previsioni		
					In più (15 - 12)	In meno (12 - 15)			In Più (19 - 18)	In Meno (18 - 19)	
1	12	13	14	15	16	17	18	19	20	21	22
	160,41	0,00	160,41	160,41	0,00	0,00	5.160,41	1.454,20	0,00	3.706,21	3.130,91
	160,41	0,00	160,41	160,41	0,00	0,00	5.160,41	1.454,20	0,00	3.706,21	3.130,91
	764,41	563,35	160,41	723,76	0,00	40,65	76.136,41	56.938,63	0,00	19.197,78	4.024,11
	764,41	563,35	160,41	723,76	0,00	40,65	76.136,41	56.938,63	0,00	19.197,78	4.024,11
	764,41	563,35	160,41	723,76	0,00	40,65	76.136,41	56.938,63	0,00	19.197,78	4.024,11



ACCADEMIA NAZIONALE DEI LINCEI
RENDICONTO FINANZIARIO GESTIONALE ESERCIZIO 2014
(1.2.PET: FONDO RAFFAELE PETTAZZONI)

USCITE

Capitolo Codice	Gestione dei Residui 2014						Gestione di Cassa 2014				Totale dei Residui Passivi al Termine dell'Esercizio 2014 (8 + 14)
	Residui Passivi al 1° Gennaio 2014	Pagati	Rimasti da Pagare	Totale (13 + 14)	Variazioni		Previsioni	Pagamenti (7 + 13)	Diff. rispetto alle Previsioni		
					In più (15 - 12)	In meno (12 - 15)			In Più (19 - 18)	In Meno (18 - 19)	
1	12	13	14	15	16	17	18	19	20	21	22
	604,00	563,35	0,00	563,35	0,00	40,65	68.976,00	55.484,43	0,00	13.491,57	893,20
	0,00	0,00	0,00	0,00	0,00	0,00	2.000,00	0,00	0,00	2.000,00	0,00
	160,41	0,00	160,41	160,41	0,00	0,00	5.160,41	1.454,20	0,00	3.706,21	3.130,91
	764,41	563,35	160,41	723,76	0,00	40,65	76.136,41	56.938,63	0,00	19.197,78	4.024,11
	764,41	563,35	160,41	723,76	0,00	40,65	76.136,41	56.938,63	0,00	19.197,78	4.024,11
							26.657,75			26.657,75	
	764,41	563,35	160,41	723,76	0,00	40,65	102.794,16	56.938,63	0,00	45.855,53	4.024,11



ACCADEMIA NAZIONALE DEI LINCEI
 RENDICONTO FINANZIARIO GESTIONALE ESERCIZIO 2014 / C.R.A.:1.2.RIZ
 (1.2.RIZ: FONDO VIRGINIO RIZZO)

ENTRATE

Capitolo		Gestione della Competenza 2014								
Codice	Denominazione	Previsioni				Somme Accertate			Diff. rispetto alle Previsioni	
		Iniziali	Variazioni		Definitive (3+4-5)	Riscosse	Rimaste da Riscuotere	Totale Accertamenti (7 + 8)	In Più (9 - 6)	In Meno (6 - 9)
			In +	In -						
1	2	3	4	5	6	7	8	9	10	11
	<u>1. - Preventivo finanziario</u>									
	<u>1.2. - Fondo</u>									
	<u>1.2.RIZ - FONDO VIRGINIO RIZZO</u>									
	<u>1. - Entrate correnti</u>									
	<u>1.3. - Altre entrate</u>									
1.3.1.	Entrate derivanti dalla vendita di beni e dalla prestazione di servizi									
1.3.1.01.	Proventi derivanti dalla vendita di pubblicazioni									
	Totale 1.3.1. - Entrate derivanti dalla vendita di beni e dalla prestazione di servizi								0,00	0,00
1.3.2.	Redditi e proventi patrimoniali									
1.3.2.02.	Interessi e premi titoli	60.150,00			60.150,00	54.993,75		54.993,75		5.156,25
1.3.2.03.	Dividendi ed altri proventi su titoli azionari ed altre partecipazioni									
1.3.2.04.	Interessi attivi su conti correnti e prestiti al personale	8.561,00			8.561,00	10.506,53	3.423,54	13.930,07	5.369,07	
	Totale 1.3.2. - Redditi e proventi patrimoniali	68.711,00			68.711,00	65.500,28	3.423,54	68.923,82	212,82	0,00
1.3.3.	Poste correttive e compensative di uscite correnti									
1.3.3.01.	Recuperi e rimborsi diversi									
	Totale 1.3.3. - Poste correttive e compensative di uscite correnti								0,00	0,00



ACCADEMIA NAZIONALE DEI LINCEI
 RENDICONTO FINANZIARIO GESTIONALE ESERCIZIO 2014 / C.R.A.:1.2.RIZ
 (1.2.RIZ: FONDO VIRGINIO RIZZO)

ENTRATE

Capitolo		Gestione della Competenza 2014								
Codice	Denominazione	Previsioni				Somme Accertate			Diff. rispetto alle Previsioni	
		Iniziali	Variazioni		Definitive (3+4-5)	Riscosse	Rimaste da Riscuotere	Totale Accertamenti (7 + 8)	In Più (9 - 6)	In Meno (6 - 9)
			In +	In -						
1	2	3	4	5	6	7	8	9	10	11
	<i>Totale 1.3. - Altre entrate</i>	68.711,00	0,00	0,00	68.711,00	65.500,28	3.423,54	68.923,82	212,82	
	Totale generale 1. - Entrate correnti	68.711,00	0,00	0,00	68.711,00	65.500,28	3.423,54	68.923,82	212,82	
	2. - Entrate in conto capitale									
	<i>2.1. - Entrate per alienazione di beni patrimoniali e riscossione di crediti</i>									
2.1.3.	Realizzo di valori mobiliari									
2.1.3.01.	Gestione patrimoniale in fondi									
2.1.3.02.	Cessioni di conferimenti e quote in altri enti									
2.1.3.03.	Realizzi titoli emessi o garantiti dallo Stato ed assimilati	150.000,00			150.000,00					150.000,00
2.1.3.05.	Riscossioni di altri titoli di credito									
	Totale 2.1.3. - Realizzo di valori mobiliari	150.000,00			150.000,00				0,00	150.000,00
	<i>Totale 2.1. - Entrate per alienazione di beni patrimoniali e riscossione di crediti</i>	150.000,00	0,00	0,00	150.000,00	0,00	0,00	0,00		150.000,00
	Totale generale 2. - Entrate in conto capitale	150.000,00	0,00	0,00	150.000,00	0,00	0,00	0,00		150.000,00
	4. - Entrate aventi natura di partite di giro									
	<i>4.1. - Entrate aventi natura di partite di giro</i>									
4.1.1.	Entrate aventi natura di partite di									



ACCADEMIA NAZIONALE DEI LINCEI
 RENDICONTO FINANZIARIO GESTIONALE ESERCIZIO 2014 / C.R.A.:1.2.RIZ
 (1.2.RIZ: FONDO VIRGINIO RIZZO)

ENTRATE

Capitolo		Gestione della Competenza 2014								
Codice	Denominazione	Previsioni			Somme Accertate			Diff. rispetto alle Previsioni		
		Iniziali	Variazioni		Definitive (3+4-5)	Riscosse	Rimaste da Riscuotere	Totale Accertamenti (7 + 8)	In Più (9 - 6)	In Meno (6 - 9)
			In +	In -						
1	2	3	4	5	6	7	8	9	10	11
4.1.1.01.	giro Versamento ritenute erariali	5.000,00			5.000,00	1.887,83		1.887,83		3.112,17
4.1.1.06.	Partite in conto sospesi									
4.1.1.08.	Riscossioni dal conto titoli									
	Totale 4.1.1. - Entrate aventi natura di partite di giro	5.000,00			5.000,00	1.887,83		1.887,83	0,00	3.112,17
	<i>Totale 4.1. - Entrate aventi natura di partite di giro</i>	5.000,00	0,00	0,00	5.000,00	1.887,83	0,00	1.887,83		3.112,17
	Totale generale 4. - Entrate aventi natura di partite di giro	5.000,00	0,00	0,00	5.000,00	1.887,83	0,00	1.887,83		3.112,17
	Totale 1.2.RIZ - FONDO VIRGINIO RIZZO	223.711,00	0,00	0,00	223.711,00	67.388,11	3.423,54	70.811,65		152.899,35
	Totale 1.2. - Fondo	223.711,00	0,00	0,00	223.711,00	67.388,11	3.423,54	70.811,65		152.899,35
	Totale 1. - Preventivo finanziario	223.711,00	0,00	0,00	223.711,00	67.388,11	3.423,54	70.811,65		152.899,35



ACCADEMIA NAZIONALE DEI LINCEI
 RENDICONTO FINANZIARIO GESTIONALE ESERCIZIO 2014 / C.R.A.:1.2.RIZ
 (1.2.RIZ: FONDO VIRGINIO RIZZO)

ENTRATE

Capitolo		Gestione della Competenza 2014								
Codice	Denominazione	Previsioni				Somme Accertate			Diff. rispetto alle Previsioni	
		Iniziali	Variazioni		Definitive (3+4-5)	Riscosse	Rimaste da Riscuotere	Totale Accertamenti (7 + 8)	In Più (9 - 6)	In Meno (6 - 9)
			In +	In -						
1	2	3	4	5	6	7	8	9	10	11
	Riepilogo dei Titoli									
	Riepilogo dei titoli Centro Resp. Amm.va FONDO VIRGINIO RIZZO									
	<i>Titolo I</i>	68.711,00	0,00	0,00	68.711,00	65.500,28	3.423,54	68.923,82	212,82	0,00
	<i>Titolo II</i>	150.000,00	0,00	0,00	150.000,00	0,00	0,00	0,00	0,00	150.000,00
	<i>Titolo IV</i>	5.000,00	0,00	0,00	5.000,00	1.887,83	0,00	1.887,83	0,00	3.112,17
	Totale delle entrate Centro Resp. Amm.va FONDO VIRGINIO RIZZO	223.711,00	0,00	0,00	223.711,00	67.388,11	3.423,54	70.811,65	0,00	152.899,35
	Totale delle Entrate	223.711,00	0,00	0,00	223.711,00	67.388,11	3.423,54	70.811,65		152.899,35
	Avanzo Ammin. Applicato	24.273,00			24.273,00					24.273,00
	Disavanzo Finanziario							6.279,40	6.279,40	
	Disavanzo di Cassa					9.702,94				
	Totale a Pareggio	247.984,00	0,00	0,00	247.984,00	77.091,05	3.423,54	77.091,05		170.892,95



ACCADEMIA NAZIONALE DEI LINCEI
 RENDICONTO FINANZIARIO GESTIONALE ESERCIZIO 2014 / C.R.A.:1.2.RIZ
 (1.2.RIZ: FONDO VIRGINIO RIZZO)

USCITE

Capitolo		Gestione della Competenza 2014								
Codice	Denominazione	Previsioni				Somme Impegnate			Diff. rispetto alle Previsioni	
		Iniziati	Variazioni		Definitive (3+4-5)	Pagate	Rimaste da Pagare	Totale Impegni (7 + 8)	In Più (9 - 6)	In Meno (6 - 9)
			In +	In -						
1	2	3	4	5	6	7	8	9	10	11
	<u>1. - Preventivo finanziario</u>									
	<u>1.2. - Fondo</u>									
	<u>1.2.RIZ - FONDO VIRGINIO RIZZO</u>									
	<u>1. - Uscite correnti</u>									
	<u>1.1. - Spese di funzionamento</u>									
1.1.3.	Uscite per l'acquisto di beni di consumo e di servizi									
1.1.3.05.	Uscite per il funzionamento di commissioni, comitati, ecc.									
	Totale 1.1.3. - Uscite per l'acquisto di beni di consumo e di servizi								0,00	0,00
	<u>Totale 1.1. - Spese di funzionamento</u>	0,00	0,00	0,00	0,00	0,00	0,00	0,00	0,00	
	<u>1.2. - Interventi diversi</u>									
1.2.1.	Uscite per prestazioni istituzionali									
1.2.1.01.	Organizzazione manifestazioni e convegni									
1.2.1.02.	Borse di studio	21.000,00			21.000,00	9.999,99		9.999,99		11.000,01
1.2.1.03.	Uscite istituzionali per il conferimento di premi									
1.2.1.11.	Accantonamento per attività istituzionale									



ACCADEMIA NAZIONALE DEI LINCEI
 RENDICONTO FINANZIARIO GESTIONALE ESERCIZIO 2014 / C.R.A.:1.2.RIZ
 (1.2.RIZ: FONDO VIRGINIO RIZZO)

USCITE

Capitolo		Gestione della Competenza 2014								
Codice	Denominazione	Previsioni				Somme Impegnate			Diff. rispetto alle Previsioni	
		Iniziali	Variazioni		Definitive (3+4-5)	Pagate	Rimaste da Pagare	Totale Impegni (7 + 8)	In Più (9 - 6)	In Meno (6 - 9)
			In +	In -						
1	2	3	4	5	6	7	8	9	10	11
	Totale 1.2.1. - Uscite per prestazioni istituzionali	21.000,00			21.000,00	9.999,99		9.999,99	0,00	11.000,01
1.2.2.	Trasferimenti passivi									
1.2.2.04.	Trasferimenti correnti ad altre Pubbliche Amministrazioni	70.000,00			70.000,00	64.285,71		64.285,71		5.714,29
	Totale 1.2.2. - Trasferimenti passivi	70.000,00			70.000,00	64.285,71		64.285,71	0,00	5.714,29
1.2.3.	Oneri Finanziari									
1.2.3.01.	Interessi passivi									
1.2.3.02.	Uscite e commissioni bancarie									
	Totale 1.2.3. - Oneri Finanziari								0,00	0,00
1.2.4.	Oneri Tributari									
1.2.4.01.	Imposta regionale sulle attività produttive (IRAP)	1.984,00		68,00	1.916,00	850,02		850,02		1.065,98
1.2.4.02.	Altri tributi		68,00		68,00	67,50		67,50		0,50
	Totale 1.2.4. - Oneri Tributari	1.984,00	68,00	68,00	1.984,00	917,52		917,52	0,00	1.066,48
1.2.6.	Uscite non classificabili in altre voci									
1.2.6.02.	Oneri vari straordinari									
1.2.6.03.	Altre spese correnti non classificabili									
1.2.6.04.	Spese per liti arbitraggi									
	Totale 1.2.6. - Uscite non classificabili in altre voci								0,00	0,00
	Totale 1.2. - Interventi diversi	92.984,00	68,00	68,00	92.984,00	75.203,22	0,00	75.203,22		17.780,78



ACCADEMIA NAZIONALE DEI LINCEI
 RENDICONTO FINANZIARIO GESTIONALE ESERCIZIO 2014 / C.R.A.:1.2.RIZ
 (1.2.RIZ: FONDO VIRGINIO RIZZO)

USCITE

Capitolo		Gestione della Competenza 2014								
Codice	Denominazione	Previsioni				Somme Impegnate			Diff. rispetto alle Previsioni	
		Iniziali	Variazioni		Definitive (3+4-5)	Pagate	Rimaste da Pagare	Totale Impegni (7 + 8)	In Più (9 - 6)	In Meno (6 - 9)
			In +	In -						
1	2	3	4	5	6	7	8	9	10	11
	Totale generale 1. - Uscite correnti	92.984,00	68,00	68,00	92.984,00	75.203,22	0,00	75.203,22		17.780,78
	2. - Uscite in conto capitale									
	2.1. - Investimenti									
2.1.3.	Partecipazioni e acquisto di valori mobiliari									
2.1.3.01.	Partecipazioni azionarie Fondi									
2.1.3.03.	Acquisti di titoli obbligazionari	150.000,00			150.000,00					150.000,00
2.1.3.05.	Acquisti di altri titoli di credito									
	Totale 2.1.3. - Partecipazioni e acquisto di valori mobiliari	150.000,00			150.000,00				0,00	150.000,00
	Totale 2.1. - Investimenti	150.000,00	0,00	0,00	150.000,00	0,00	0,00	0,00		150.000,00
	Totale generale 2. - Uscite in conto capitale	150.000,00	0,00	0,00	150.000,00	0,00	0,00	0,00		150.000,00
	4. - Uscite aventi natura di partite di giro									
	4.1. - Uscite aventi natura di partite di giro									
4.1.1.	Uscite aventi natura di partite di giro									
4.1.1.01.	Versamento ritenute erariali	5.000,00			5.000,00	1.887,83		1.887,83		3.112,17
4.1.1.06.	Partite in conto sospesi									
4.1.1.08.	Versamenti sul conto titoli									



ACCADEMIA NAZIONALE DEI LINCEI
 RENDICONTO FINANZIARIO GESTIONALE ESERCIZIO 2014 / C.R.A.:1.2.RIZ
 (1.2.RIZ: FONDO VIRGINIO RIZZO)

USCITE

Capitolo		Gestione della Competenza 2014								
Codice	Denominazione	Previsioni				Somme Impegnate			Diff. rispetto alle Previsioni	
		Iniziali	Variazioni		Definitive (3+4-5)	Pagate	Rimaste da Pagare	Totale Impegni (7 + 8)	In Più (9 - 6)	In Meno (6 - 9)
			In +	In -						
1	2	3	4	5	6	7	8	9	10	11
	Totale 4.1.1. - Uscite aventi natura di partite di giro	5.000,00			5.000,00	1.887,83		1.887,83	0,00	3.112,17
	<i>Totale 4.1. - Uscite aventi natura di partite di giro</i>	5.000,00	0,00	0,00	5.000,00	1.887,83	0,00	1.887,83		3.112,17
	<i>Totale generale 4. - Uscite aventi natura di partite di giro</i>	5.000,00	0,00	0,00	5.000,00	1.887,83	0,00	1.887,83		3.112,17
	<u>Totale 1.2.RIZ - FONDO VIRGINIO RIZZO</u>	247.984,00	68,00	68,00	247.984,00	77.091,05	0,00	77.091,05		170.892,95
	<u>Totale 1.2. - Fondo</u>	247.984,00	68,00	68,00	247.984,00	77.091,05	0,00	77.091,05		170.892,95
	<u>Totale 1. - Preventivo finanziario</u>	247.984,00	68,00	68,00	247.984,00	77.091,05	0,00	77.091,05		170.892,95



ACCADEMIA NAZIONALE DEI LINCEI
 RENDICONTO FINANZIARIO GESTIONALE ESERCIZIO 2014 / C.R.A.:1.2.RIZ
 (1.2.RIZ: FONDO VIRGINIO RIZZO)

USCITE

Capitolo		Gestione della Competenza 2014								
Codice	Denominazione	Previsioni				Somme Impegnate			Diff. rispetto alle Previsioni	
		Iniziali	Variazioni		Definitive (3+4-5)	Pagate	Rimaste da Pagare	Totale Impegni (7 + 8)	In Più (9 - 6)	In Meno (6 - 9)
			In +	In -						
1	2	3	4	5	6	7	8	9	10	11
	Riepilogo dei Titoli									
	Riepilogo dei titoli Centro Resp. Amm.va FONDO VIRGINIO RIZZO									
	<i>Titolo I</i>	92.984,00	68,00	68,00	92.984,00	75.203,22	0,00	75.203,22	0,00	17.780,78
	<i>Titolo II</i>	150.000,00	0,00	0,00	150.000,00	0,00	0,00	0,00	0,00	150.000,00
	<i>Titolo IV</i>	5.000,00	0,00	0,00	5.000,00	1.887,83	0,00	1.887,83	0,00	3.112,17
	Totale delle uscite Centro Resp. Amm.va FONDO VIRGINIO RIZZO	247.984,00	68,00	68,00	247.984,00	77.091,05	0,00	77.091,05	0,00	170.892,95
	Totale delle Uscite	247.984,00	68,00	68,00	247.984,00	77.091,05	0,00	77.091,05		170.892,95
	Disavanzo Amministrazione									
	Avanzo Finanziario									
	Avanzo di Cassa									
	Totale a Pareggio	247.984,00	68,00	68,00	247.984,00	77.091,05	0,00	77.091,05		170.892,95



ACCADEMIA NAZIONALE DEI LINCEI
RENDICONTO FINANZIARIO GESTIONALE ESERCIZIO 2014
(1.2.RIZ: FONDO VIRGINIO RIZZO)

ENTRATE

Capitolo Codice	Gestione dei Residui 2014						Gestione di Cassa 2014				Totale del Residui Attivi al Termine dell'Esercizio 2014 (8 + 14)
	Residui Attivi al 1° Gennaio 2014	Riscossi	Rimasti da Riscuotere	Totale (13 + 14)	Variazioni		Previsioni	Riscossioni (7 + 13)	Diff. rispetto alle Previsioni		
					In più (15 - 12)	In meno (12 - 15)			In Più (19 - 18)	In Meno (18 - 19)	
1	12	13	14	15	16	17	18	19	20	21	22
1.3.1.											
1.3.1.01.									0,00	0,00	
1.3.2.											
1.3.2.02.							60.150,00	54.993,75		5.156,25	
1.3.2.03.											
1.3.2.04.	9.627,46	9.627,46		9.627,46			18.188,46	20.133,99	1.945,53		3.423,54
	9.627,46	9.627,46		9.627,46			78.338,46	75.127,74	1.945,53	5.156,25	3.423,54
1.3.3.											
1.3.3.01.									0,00	0,00	



ACCADEMIA NAZIONALE DEI LINCEI
 RENDICONTO FINANZIARIO GESTIONALE ESERCIZIO 2014
 (1.2.RIZ: FONDO VIRGINIO RIZZO)

ENTRATE

Capitolo	Gestione dei Residui 2014						Gestione di Cassa 2014				Totale dei Residui Attivi al Termine dell'Esercizio 2014 (8 + 14)
	Residui Attivi al 1° Gennaio 2014	Riscossi	Rimasti da Riscuotere	Totale (13 + 14)	Variazioni		Previsioni	Riscossioni (7 + 13)	Diff. rispetto alle Previsioni		
					In più (15 - 12)	In meno (12 - 15)			In Più (19 - 18)	In Meno (18 - 19)	
1	12	13	14	15	16	17	18	19	20	21	22
	9.627,46	9.627,46	0,00	9.627,46	0,00	0,00	78.338,46	75.127,74	1.945,53	5.156,25	3.423,54
	9.627,46	9.627,46	0,00	9.627,46	0,00	0,00	78.338,46	75.127,74	1.945,53	5.156,25	3.423,54
2.1.3.											
2.1.3.01.											
2.1.3.02.											
2.1.3.03.							150.000,00			150.000,00	
2.1.3.05.							150.000,00		0,00	150.000,00	
	0,00	0,00	0,00	0,00	0,00	0,00	150.000,00	0,00	0,00	150.000,00	0,00
	0,00	0,00	0,00	0,00	0,00	0,00	150.000,00	0,00	0,00	150.000,00	0,00
4.1.1.											



ACCADEMIA NAZIONALE DEI LINCEI
RENDICONTO FINANZIARIO GESTIONALE ESERCIZIO 2014
(1.2.RIZ: FONDO VIRGINIO RIZZO)

ENTRATE

Capitolo Codice	Gestione dei Residui 2014						Gestione di Cassa 2014				Totale dei Residui Attivi al Termine dell'Esercizio 2014 (8 + 14)
	Residui Attivi al 1° Gennaio 2014	Riscossi	Rimasti da Riscuotere	Totale (13 + 14)	Variazioni		Previsioni	Riscossioni (7 + 13)	Diff. rispetto alle Previsioni		
					In più (15 - 12)	In meno (12 - 15)			In Più (19 - 18)	In Meno (18 - 19)	
1	12	13	14	15	16	17	18	19	20	21	22
4.1.1.01.							5.000,00	1.887,83		3.112,17	
4.1.1.06.											
4.1.1.08.	1.433.872,73	150.000,00	1.283.872,73	1.433.872,73			1.433.872,73	150.000,00		1.283.872,73	1.283.872,73
	1.433.872,73	150.000,00	1.283.872,73	1.433.872,73			1.438.872,73	151.887,83	0,00	1.286.984,90	1.283.872,73
	1.433.872,73	150.000,00	1.283.872,73	1.433.872,73	0,00	0,00	1.438.872,73	151.887,83	0,00	1.286.984,90	1.283.872,73
	1.433.872,73	150.000,00	1.283.872,73	1.433.872,73	0,00	0,00	1.438.872,73	151.887,83	0,00	1.286.984,90	1.283.872,73
	1.443.500,19	159.627,46	1.283.872,73	1.443.500,19	0,00	0,00	1.667.211,19	227.015,57	1.945,53	1.442.141,15	1.287.296,27
	1.443.500,19	159.627,46	1.283.872,73	1.443.500,19	0,00	0,00	1.667.211,19	227.015,57	1.945,53	1.442.141,15	1.287.296,27
	1.443.500,19	159.627,46	1.283.872,73	1.443.500,19	0,00	0,00	1.667.211,19	227.015,57	1.945,53	1.442.141,15	1.287.296,27



ACCADEMIA NAZIONALE DEI LINCEI
 RENDICONTO FINANZIARIO GESTIONALE ESERCIZIO 2014
 (1.2.RIZ: FONDO VIRGINIO RIZZO)

ENTRATE

Capitolo Codice	Gestione dei Residui 2014						Gestione di Cassa 2014				Totale dei Residui Attivi al Termine dell'Esercizio 2014 (8 + 14)
	Residui Attivi al 1° Gennaio 2014	Riscossi	Rimasti da Riscuotere	Totale (13 + 14)	Variazioni		Previsioni	Riscossioni (7 + 13)	Diff. rispetto alle Previsioni		
					In più (15 - 12)	In meno (12 - 15)			In Più (19 - 18)	In Meno (18 - 19)	
1	12	13	14	15	16	17	18	19	20	21	22
	9.627,46	9.627,46	0,00	9.627,46	0,00	0,00	78.338,46	75.127,74	0,00	3.210,72	3.423,54
	0,00	0,00	0,00	0,00	0,00	0,00	150.000,00	0,00	0,00	150.000,00	0,00
	1.433.872,73	150.000,00	1.283.872,73	1.433.872,73	0,00	0,00	1.438.872,73	151.887,83	0,00	1.286.984,90	1.283.872,73
	1.443.500,19	159.627,46	1.283.872,73	1.443.500,19	0,00	0,00	1.667.211,19	227.015,57	0,00	1.440.195,62	1.287.296,27
	1.443.500,19	159.627,46	1.283.872,73	1.443.500,19	0,00	0,00	1.667.211,19	227.015,57	0,00	1.440.195,62	1.287.296,27
	1.443.500,19	159.627,46	1.283.872,73	1.443.500,19	0,00	0,00	1.667.211,19	227.015,57	0,00	1.440.195,62	1.287.296,27



ACCADEMIA NAZIONALE DEI LINCEI
RENDICONTO FINANZIARIO GESTIONALE ESERCIZIO 2014
(1.2.RIZ: FONDO VIRGINIO RIZZO)

USCITE

Capitolo Codice	Gestione dei Residui 2014						Gestione di Cassa 2014				Totale dei Residui Passivi al Termine dell'Esercizio 2014 (8 + 14)
	Residui Passivi al 1° Gennaio 2014	Pagati	Rimasti da Pagare	Totale (13 + 14)	Variazioni		Previsioni	Pagamenti (7 + 13)	Diff. rispetto alle Previsioni		
					In più (15 - 12)	In meno (12 - 15)			In Più (19 - 18)	In Meno (18 - 19)	
1	12	13	14	15	16	17	18	19	20	21	22
1.1.3. 1.1.3.05.									0,00	0,00	
	0,00	0,00	0,00	0,00	0,00	0,00	0,00	0,00	0,00	0,00	0,00
1.2.1. 1.2.1.01. 1.2.1.02. 1.2.1.03. 1.2.1.11.											
	159,00	159,00		159,00			21.159,00	10.158,99		11.000,01	



ACCADEMIA NAZIONALE DEI LINCEI
 RENDICONTO FINANZIARIO GESTIONALE ESERCIZIO 2014
 (1.2.RIZ: FONDO VIRGINIO RIZZO)

USCITE


Capitolo Codice	Gestione dei Residui 2014						Gestione di Cassa 2014				Totale dei Residui Passivi al Termine dell'Esercizio 2014 (8 + 14)
	Residui Passivi al 1° Gennaio 2014	Pagati	Rimasti da Pagare	Totale (13 + 14)	Variazioni		Previsioni	Pagamenti (7 + 13)	Diff. rispetto alle Previsioni		
					In più (15 - 12)	In meno (12 - 16)			In Più (19 - 18)	In Meno (18 - 19)	
1	12	13	14	15	16	17	18	19	20	21	22
	159,00	159,00		159,00			21.159,00	10.158,99	0,00	11.000,01	
1.2.2.											
1.2.2.04.							70.000,00	64.285,71		5.714,29	
							70.000,00	64.285,71	0,00	5.714,29	
1.2.3.											
1.2.3.01.											
1.2.3.02.									0,00	0,00	
1.2.4.											
1.2.4.01.							1.916,00	850,02		1.065,98	
1.2.4.02.							68,00	67,50		0,50	
							1.984,00	917,52	0,00	1.066,48	
1.2.6.											
1.2.6.02.											
1.2.6.03.											
1.2.6.04.									0,00	0,00	
	159,00	159,00	0,00	159,00	0,00	0,00	93.143,00	75.362,22	0,00	17.780,78	0,00



ACCADEMIA NAZIONALE DEI LINCEI
 RENDICONTO FINANZIARIO GESTIONALE ESERCIZIO 2014
 (1.2.RIZ: FONDO VIRGINIO RIZZO)

USCITE

Capitolo Codice	Gestione dei Residui 2014						Gestione di Cassa 2014				Totale dei Residui Passivi al Termine dell'Esercizio 2014 (8 + 14)
	Residui Passivi al 1° Gennaio 2014	Pagati	Rimasti da Pagare	Totale (13 + 14)	Variazioni		Previsioni	Pagamenti (7 + 13)	Diff. rispetto alle Previsioni		
					In più (15 - 12)	In meno (12 - 15)			In Più (19 - 18)	In Meno (18 - 19)	
1	12	13	14	15	16	17	18	19	20	21	22
	159,00	159,00	0,00	159,00	0,00	0,00	93.143,00	75.362,22	0,00	17.780,78	0,00
2.1.3.											
2.1.3.01.											
2.1.3.03.							150.000,00			150.000,00	
2.1.3.05.							150.000,00		0,00	150.000,00	
	0,00	0,00	0,00	0,00	0,00	0,00	150.000,00	0,00	0,00	150.000,00	0,00
	0,00	0,00	0,00	0,00	0,00	0,00	150.000,00	0,00	0,00	150.000,00	0,00
4.1.1.											
4.1.1.01.							5.000,00	1.887,83		3.112,17	
4.1.1.06.											
4.1.1.08.											



ACCADEMIA NAZIONALE DEI LINCEI
 RENDICONTO FINANZIARIO GESTIONALE ESERCIZIO 2014
 (1.2.RIZ: FONDO VIRGINIO RIZZO)

USCITE

Capitolo Codice	Gestione dei Residui 2014						Gestione di Cassa 2014				Totale dei Residui Passivi al Termine dell'Esercizio 2014 (8 + 14)
	Residui Passivi al 1° Gennaio 2014	Pagati	Rimasti da Pagare	Totale (13 + 14)	Variazioni		Previsioni	Pagamenti (7 + 13)	Diff. rispetto alle Previsioni		
					In più (15 - 12)	In meno (12 - 15)			In Più (19 - 18)	In Meno (18 - 19)	
1	12	13	14	15	16	17	18	19	20	21	22
							5.000,00	1.887,83	0,00	3.112,17	
	0,00	0,00	0,00	0,00	0,00	0,00	5.000,00	1.887,83	0,00	3.112,17	0,00
	0,00	0,00	0,00	0,00	0,00	0,00	5.000,00	1.887,83	0,00	3.112,17	0,00
	159,00	159,00	0,00	159,00	0,00	0,00	248.143,00	77.250,05	0,00	170.892,95	0,00
	159,00	159,00	0,00	159,00	0,00	0,00	248.143,00	77.250,05	0,00	170.892,95	0,00
	159,00	159,00	0,00	159,00	0,00	0,00	248.143,00	77.250,05	0,00	170.892,95	0,00



ACCADEMIA NAZIONALE DEI LINCEI
 RENDICONTO FINANZIARIO GESTIONALE ESERCIZIO 2014
 (1.2.RIZ: FONDO VIRGINIO RIZZO)

USCITE

Capitolo Codice	Gestione dei Residui 2014						Gestione di Cassa 2014				Totale dei Residui Passivi al Termine dell'Esercizio 2014 (8 + 14)
	Residui Passivi al 1° Gennaio 2014	Pagati	Rimasti da Pagare	Totale (13 + 14)	Variazioni		Previsioni	Pagamenti (7 + 13)	Diff. rispetto alle Previsioni		
					In più (15 - 12)	In meno (12 - 15)			In Più (19 - 18)	In Meno (18 - 19)	
1	12	13	14	15	16	17	18	19	20	21	22
	159,00	159,00	0,00	159,00	0,00	0,00	93.143,00	75.362,22	0,00	17.780,78	0,00
	0,00	0,00	0,00	0,00	0,00	0,00	150.000,00	0,00	0,00	150.000,00	0,00
	0,00	0,00	0,00	0,00	0,00	0,00	5.000,00	1.887,83	0,00	3.112,17	0,00
	159,00	159,00	0,00	159,00	0,00	0,00	248.143,00	77.250,05	0,00	170.892,95	0,00
	159,00	159,00	0,00	159,00	0,00	0,00	248.143,00	77.250,05	0,00	170.892,95	0,00
							1.419.068,19			1.419.068,19	
	159,00	159,00	0,00	159,00	0,00	0,00	1.667.211,19	77.250,05	0,00	1.589.961,14	0,00



ACCADEMIA NAZIONALE DEI LINCEI
 RENDICONTO FINANZIARIO GESTIONALE ESERCIZIO 2014 / C.R.A.:1.2.RON
 (1.2.RON: FONDO LUIGI ED ELEONORA RONGA)

ENTRATE

Capitolo		Gestione della Competenza 2014								
Codice	Denominazione	Previsioni				Somme Accertate			Diff. rispetto alle Previsioni	
		Iniziali	Variazioni		Definitive (3+4-5)	Riscosse	Rimaste da Riscuotere	Totale Accertamenti (7 + 8)	In Più (9 - 6)	In Meno (6 - 9)
			In +	In -						
1	2	3	4	5	6	7	8	9	10	11
	1. - Preventivo finanziario									
	1.2. - Fondo									
	1.2. RON - FONDO LUIGI ED ELEONORA RONGA									
	1. - Entrate correnti									
	1.3. - Altre entrate									
1.3.1.	Entrate derivanti dalla vendita di beni e dalla prestazione di servizi									
1.3.1.01.	Proventi derivanti dalla vendita di pubblicazioni									
	Totale 1.3.1. - Entrate derivanti dalla vendita di beni e dalla prestazione di servizi								0,00	0,00
1.3.2.	Redditi e proventi patrimoniali									
1.3.2.01.	Affitti di immobili	18.745,00			18.745,00	18.744,36	4,71	18.749,07	4,07	
1.3.2.02.	Interessi e premi titoli	8.313,00			8.313,00	8.312,50		8.312,50		0,50
1.3.2.03.	Dividendi ed altri proventi su titoli azionari ed altre partecipazioni									
1.3.2.04.	Interessi attivi su conti correnti e prestiti al personale	2.451,00			2.451,00	2.025,14	619,31	2.644,45	193,45	
	Totale 1.3.2. - Redditi e proventi patrimoniali	29.509,00			29.509,00	29.082,00	624,02	29.706,02	197,02	0,00
1.3.3.	Poste correttive e compensative di uscite correnti									
1.3.3.01.	Recuperi e rimborsi diversi									



ACCADEMIA NAZIONALE DEI LINCEI
 RENDICONTO FINANZIARIO GESTIONALE ESERCIZIO 2014 / C.R.A.:1.2.RON
 (1.2.RON: FONDO LUIGI ED ELEONORA RONGA)

ENTRATE

Capitolo		Gestione della Competenza 2014								
Codice	Denominazione	Previsioni				Somme Accertate			Diff. rispetto alle Previsioni	
		Iniziali	Variazioni		Definitive (3+4-5)	Riscosse	Rimaste da Riscuotere	Totale Accertamenti (7 + 8)	In Più (9 - 6)	In Meno (6 - 9)
			In +	In -						
1	2	3	4	5	6	7	8	9	10	11
	Totale 1.3.3. - Poste correttive e compensative di uscite correnti								0,00	0,00
	<i>Totale 1.3. - Altre entrate</i>	29.509,00	0,00	0,00	29.509,00	29.082,00	624,02	29.706,02	197,02	
	Totale generale 1. - Entrate correnti	29.509,00	0,00	0,00	29.509,00	29.082,00	624,02	29.706,02	197,02	
	2. - Entrate in conto capitale									
	<i>2.1. - Entrate per alienazione di beni patrimoniali e riscossione di crediti</i>									
2.1.3.	Realizzo di valori mobiliari									
2.1.3.01.	Gestione patrimoniale in fondi									
2.1.3.02.	Cessioni di conferimenti e quote in altri enti									
2.1.3.03.	Realizzi titoli emessi o garantiti dallo Stato ed assimilati									
2.1.3.05.	Riscossioni di altri titoli di credito									
	Totale 2.1.3. - Realizzo di valori mobiliari								0,00	0,00
	<i>Totale 2.1. - Entrate per alienazione di beni patrimoniali e riscossione di crediti</i>	0,00	0,00	0,00	0,00	0,00	0,00	0,00	0,00	
	Totale generale 2. - Entrate in conto capitale	0,00	0,00	0,00	0,00	0,00	0,00	0,00	0,00	
	4. - Entrate aventi natura di partite di giro									



ACCADEMIA NAZIONALE DEI LINCEI
 RENDICONTO FINANZIARIO GESTIONALE ESERCIZIO 2014 / C.R.A.:1.2.RON
 (1.2.RON: FONDO LUIGI ED ELEONORA RONGA)

ENTRATE

Capitolo		Gestione della Competenza 2014								
Codice	Denominazione	Previsioni				Somme Accertate			Diff. rispetto alle Previsioni	
		Iniziali	Variazioni		Definitive (3+4-5)	Riscosse	Rimaste da Riscuotere	Totale Accertamenti (7 + 8)	In Più (9 - 6)	In Meno (6 - 9)
			In +	In -						
1	2	3	4	5	6	7	8	9	10	11
4.1.1.	<i>4.1. - Entrate aventi natura di partite di giro</i>									
4.1.1.01.	Entrate aventi natura di partite di giro									
4.1.1.01.	Versamento ritenute erariali	4.000,00			4.000,00	3.750,00		3.750,00		250,00
4.1.1.05.	Rimborsi di somme pagate per conto di terzi						2,00	2,00	2,00	
4.1.1.06.	Partite in conto sospesi					2.267,15		2.267,15	2.267,15	
4.1.1.08.	Riscossioni dal conto titoli									
	Totale 4.1.1. - Entrate aventi natura di partite di giro	4.000,00			4.000,00	6.017,15	2,00	6.019,15	2.019,15	0,00
	<i>Totale 4.1. - Entrate aventi natura di partite di giro</i>	4.000,00	0,00	0,00	4.000,00	6.017,15	2,00	6.019,15	2.019,15	
	<i>Totale generale 4. - Entrate aventi natura di partite di giro</i>	4.000,00	0,00	0,00	4.000,00	6.017,15	2,00	6.019,15	2.019,15	
	Totale 1.2. RON - FONDO LUIGI ED ELEONORA RONGA	33.509,00	0,00	0,00	33.509,00	35.099,15	626,02	35.725,17	2.216,17	
	Totale 1.2. - Fondo	33.509,00	0,00	0,00	33.509,00	35.099,15	626,02	35.725,17	2.216,17	
	Totale 1. - Preventivo finanziario	33.509,00	0,00	0,00	33.509,00	35.099,15	626,02	35.725,17	2.216,17	



ACCADEMIA NAZIONALE DEI LINCEI
 RENDICONTO FINANZIARIO GESTIONALE ESERCIZIO 2014 / C.R.A.:1.2.RON
 (1.2.RON: FONDO LUIGI ED ELEONORA RONGA)

ENTRATE

Capitolo		Gestione della Competenza 2014								
Codice	Denominazione	Previsioni				Somme Accertate			Diff. rispetto alle Previsioni	
		Iniziali	Variazioni		Definitive (3+4-5)	Riscosse	Rimaste da Riscuotere	Totale Accertamenti (7 + 8)	In Più (9 - 6)	In Meno (6 - 9)
			In +	In -						
1	2	3	4	5	6	7	8	9	10	11
	Riepilogo dei Titoli									
	Riepilogo dei titoli Centro Resp. Amm.va FONDO LUIGI ED ELEONORA RONGA									
	<i>Titolo I</i>	29.509,00	0,00	0,00	29.509,00	29.082,00	624,02	29.706,02	197,02	0,00
	<i>Titolo II</i>	0,00	0,00	0,00	0,00	0,00	0,00	0,00	0,00	0,00
	<i>Titolo IV</i>	4.000,00	0,00	0,00	4.000,00	6.017,15	2,00	6.019,15	2.019,15	0,00
	Totale delle entrate Centro Resp. Amm.va FONDO LUIGI ED ELEONORA RONGA	33.509,00	0,00	0,00	33.509,00	35.099,15	626,02	35.725,17	2.216,17	0,00
	Totale delle Entrate	33.509,00	0,00	0,00	33.509,00	35.099,15	626,02	35.725,17	2.216,17	
	Avanzo Ammin. Applicato	2.478,00			2.478,00					2.478,00
	Disavanzo Finanziario									
	Disavanzo di Cassa									
	Totale a Pareggio	35.987,00	0,00	0,00	35.987,00	35.099,15	626,02	35.725,17		261,83



ACCADEMIA NAZIONALE DEI LINCEI
 RENDICONTO FINANZIARIO GESTIONALE ESERCIZIO 2014 / C.R.A.:1.2.RON
 (1.2.RON: FONDO LUIGI ED ELEONORA RONGA)

USCITE

Capitolo		Gestione della Competenza 2014								
Codice	Denominazione	Previsioni				Somme Impegnate			Diff. rispetto alle Previsioni	
		Iniziali	Variazioni		Definitive (3+4-5)	Pagate	Rimaste da Pagare	Totale Impegni (7 + 8)	In Più (9 - 6)	In Meno (6 - 9)
			In +	In -						
1	2	3	4	5	6	7	8	9	10	11
	<u>1. - Preventivo finanziario</u>									
	<u>1.2. - Fondo</u>									
	<u>1.2. RON - FONDO LUIGI ED ELEONORA RONGA</u>									
	<u>1. - Uscite correnti</u>									
	<u>1.1. - Spese di funzionamento</u>									
1.1.3.	Uscite per l'acquisto di beni di consumo e di servizi									
1.1.3.05.	Uscite per il funzionamento di commissioni, comitati, ecc.									
1.1.3.09.	Manutenzione ordinaria degli impianti relativi agli immobili	1.000,00			1.000,00	246,00	2,00	248,00		752,00
1.1.3.10.	Spese per utenze telefoniche									
1.1.3.14.	Spese per l'energia elettrica , gas, riscaldamento ed acqua									
1.1.3.16.	Onorari e compensi per speciali incarichi									
1.1.3.19.	Premi di assicurazione									
	Totale 1.1.3. - Uscite per l'acquisto di beni di consumo e di servizi	1.000,00			1.000,00	246,00	2,00	248,00	0,00	752,00
	<u>Totale 1.1. - Spese di funzionamento</u>	1.000,00	0,00	0,00	1.000,00	246,00	2,00	248,00		752,00
	<u>1.2. - Interventi diversi</u>									



ACCADEMIA NAZIONALE DEI LINCEI
RENDICONTO FINANZIARIO GESTIONALE ESERCIZIO 2014 / C.R.A.:1.2.RON
(1.2.RON: FONDO LUIGI ED ELEONORA RONGA)

USCITE

Capitolo		Gestione della Competenza 2014								
Codice	Denominazione	Previsioni				Somme Impegnate			Diff. rispetto alle Previsioni	
		Iniziali	Variazioni		Definitive (3+4-5)	Pagate	Rimaste da Pagare	Totale Impegni (7 + 8)	In Più (9 - 6)	In Meno (6 - 9)
			In +	In -						
1	2	3	4	5	6	7	8	9	10	11
1.2.1.	Uscite per prestazioni istituzionali									
1.2.1.01.	Organizzazione manifestazioni e convegni									
1.2.1.02.	Borse di studio									
1.2.1.03.	Uscite istituzionali per il conferimento di premi	16.000,00			16.000,00	15.626,40		15.626,40		373,60
1.2.1.04.	Spese per attività editoriale									
1.2.1.11.	Accantonamento per attività istituzionale									
	Totale 1.2.1. - Uscite per prestazioni istituzionali	16.000,00			16.000,00	15.626,40		15.626,40	0,00	373,60
1.2.2.	Trasferimenti passivi									
1.2.2.04.	Trasferimenti correnti ad altre Pubbliche Amministrazioni									
	Totale 1.2.2. - Trasferimenti passivi								0,00	0,00
1.2.3.	Oneri Finanziari									
1.2.3.01.	Interessi passivi	2.478,00			2.478,00		777,26	777,26		1.700,74
1.2.3.02.	Uscite e commissioni bancarie									
	Totale 1.2.3. - Oneri Finanziari	2.478,00			2.478,00		777,26	777,26	0,00	1.700,74
1.2.4.	Oneri Tributarî									
1.2.4.01.	Imposta regionale sulle attività produttive (IRAP)									
1.2.4.02.	Altri tributi									
	Totale 1.2.4. - Oneri Tributarî								0,00	0,00



ACCADEMIA NAZIONALE DEI LINCEI
RENDICONTO FINANZIARIO GESTIONALE ESERCIZIO 2014 / C.R.A.:1.2.RON
(1.2.RON: FONDO LUIGI ED ELEONORA RONGA)

USCITE

Capitolo		Gestione della Competenza 2014								
Codice	Denominazione	Previsioni				Somme Impegnate			Diff. rispetto alle Previsioni	
		iniziali	Variazioni		Definitive (3+4-5)	Pagate	Rimaste da Pagare	Totale Impegni (7 + 8)	In Più (9 - 6)	In Meno (6 - 9)
			In +	In -						
1	2	3	4	5	6	7	8	9	10	11
1.2.6.	Uscite non classificabili in altre voci									
1.2.6.02.	Oneri vari straordinari									
1.2.6.03.	Altre spese correnti non classificabili									
1.2.6.04.	Spese per liti arbitraggi									
	Totale 1.2.6. - Uscite non classificabili in altre voci								0,00	0,00
	Totale 1.2. - Interventi diversi	18.478,00	0,00	0,00	18.478,00	15.626,40	777,26	16.403,66		2.074,34
	Totale generale 1. - Uscite correnti	19.478,00	0,00	0,00	19.478,00	15.872,40	779,26	16.651,66		2.826,34
	2. - Uscite in conto capitale									
	2.1. - Investimenti									
2.1.1.	Acquisizione di beni di uso durevole ed opere Immobiliari									
2.1.1.02.	Ricostruzioni ripristini e trasformazione di immobili	12.509,00			12.509,00					12.509,00
2.1.1.03.	Ricostruzioni ripristini e trasformazione di immobili in corso									
	Totale 2.1.1. - Acquisizione di beni di uso durevole ed opere immobiliari	12.509,00			12.509,00				0,00	12.509,00
2.1.2.	Acquisizioni di Immobilizzazioni Tecniche									



ACCADEMIA NAZIONALE DEI LINCEI
 RENDICONTO FINANZIARIO GESTIONALE ESERCIZIO 2014 / C.R.A.:1.2.RON
 (1.2.RON: FONDO LUIGI ED ELEONORA RONGA)

USCITE

Capitolo		Gestione della Competenza 2014								
Codice	Denominazione	Previsioni				Somme Impegnate			Diff. rispetto alle Previsioni	
		Iniziali	Variazioni		Definitive (3+4-5)	Pagate	Rimaste da Pagare	Totale Impegni (7 + 8)	In Più (9 - 6)	In Meno (6 - 9)
			In +	In -						
1	2	3	4	5	6	7	8	9	10	11
2.1.2.01.	Acquisti di impianti									
2.1.2.02.	Ripristini e trasformazioni straordinari di impianti									
	Totale 2.1.2. - Acquisizioni di Immobilizzazioni Tecniche								0,00	0,00
2.1.3.	Partecipazioni e acquisto di valori mobiliari									
2.1.3.01.	Partecipazioni azionarie Fondi									
2.1.3.03.	Acquisti di titoli obbligazionari									
2.1.3.05.	Acquisti di altri titoli di credito									
	Totale 2.1.3. - Partecipazioni e acquisto di valori mobiliari								0,00	0,00
	<i>Totale 2.1. - Investimenti</i>	12.509,00	0,00	0,00	12.509,00	0,00	0,00	0,00		12.509,00
	Totale generale 2. - Uscite in conto capitale	12.509,00	0,00	0,00	12.509,00	0,00	0,00	0,00		12.509,00
	4. - Uscite aventi natura di partite di giro									
	4.1. - Uscite aventi natura di partite di giro									
4.1.1.	Uscite aventi natura di partite di giro									
4.1.1.01.	Versamento ritenute erariali	4.000,00			4.000,00	3.750,00		3.750,00		250,00
4.1.1.05.	Somme pagate per conto di terzi					2,00		2,00	2,00	
4.1.1.06.	Partite in conto sospesi						2.267,15	2.267,15	2.267,15	
4.1.1.08.	Versamenti sul conto titoli									



ACCADEMIA NAZIONALE DEI LINCEI
 RENDICONTO FINANZIARIO GESTIONALE ESERCIZIO 2014 / C.R.A.:1.2.RON
 (1.2.RON: FONDO LUIGI ED ELEONORA RONGA)

USCITE

Capitolo		Gestione della Competenza 2014								
Codice	Denominazione	Previsioni				Somme Impegnate			Diff. rispetto alle Previsioni	
		Iniziali	Variazioni		Definitive (3+4-5)	Pagate	Rimaste da Pagare	Totale Impegni (7 + 8)	In Più (9 - 6)	In Meno (6 - 9)
			In +	In -						
1	2	3	4	5	6	7	8	9	10	11
	Totale 4.1.1. - Uscite aventi natura di partite di giro	4.000,00			4.000,00	3.752,00	2.267,15	6.019,15	2.019,15	0,00
	<i>Totale 4.1. - Uscite aventi natura di partite di giro</i>	4.000,00	0,00	0,00	4.000,00	3.752,00	2.267,15	6.019,15	2.019,15	
	<i>Totale generale 4. - Uscite aventi natura di partite di giro</i>	4.000,00	0,00	0,00	4.000,00	3.752,00	2.267,15	6.019,15	2.019,15	
	<u>Totale 1.2. RON - FONDO LUIGI ED ELEONORA RONGA</u>	35.987,00	0,00	0,00	35.987,00	19.624,40	3.046,41	22.670,81		13.316,19
	<u>Totale 1.2. - Fondo</u>	35.987,00	0,00	0,00	35.987,00	19.624,40	3.046,41	22.670,81		13.316,19
	<u>Totale 1. - Preventivo finanziario</u>	35.987,00	0,00	0,00	35.987,00	19.624,40	3.046,41	22.670,81		13.316,19



ACCADEMIA NAZIONALE DEI LINCEI
 RENDICONTO FINANZIARIO GESTIONALE ESERCIZIO 2014 / C.R.A.:1.2.RON
 (1.2.RON: FONDO LUIGI ED ELEONORA RONGA)

USCITE

Capitolo		Gestione della Competenza 2014								
Codice	Denominazione	Previsioni				Somme Impegnate			Diff. rispetto alle Previsioni	
		Iniziali	Variazioni		Definitive (3+4-5)	Pagate	Rimaste da Pagare	Totale Impegni (7 + 8)	In Più (9 - 6)	In Meno (6 - 9)
			In +	In -						
1	2	3	4	5	6	7	8	9	10	11
	Riepilogo dei Titoli									
	Riepilogo dei titoli Centro Resp. Amm.va FONDO LUIGI ED ELEONORA RONGA									
	<i>Titolo I</i>	19.478,00	0,00	0,00	19.478,00	15.872,40	779,26	16.651,66	0,00	2.826,34
	<i>Titolo II</i>	12.509,00	0,00	0,00	12.509,00	0,00	0,00	0,00	0,00	12.509,00
	<i>Titolo IV</i>	4.000,00	0,00	0,00	4.000,00	3.752,00	2.267,15	6.019,15	2.019,15	0,00
	Totale delle uscite Centro Resp. Amm.va FONDO LUIGI ED ELEONORA RONGA	35.987,00	0,00	0,00	35.987,00	19.624,40	3.046,41	22.670,81	0,00	13.316,19
	Totale delle Uscite	35.987,00	0,00	0,00	35.987,00	19.624,40	3.046,41	22.670,81		13.316,19
	Disavanzo Amministrazione									
	Avanzo Finanziario							13.054,36	13.054,36	
	Avanzo di Cassa					15.474,75				
	Totale a Pareggio	35.987,00	0,00	0,00	35.987,00	35.099,15	3.046,41	35.725,17		261,83



ACCADEMIA NAZIONALE DEI LINCEI
RENDICONTO FINANZIARIO GESTIONALE ESERCIZIO 2014
(1.2. RON: FONDO LUIGI ED ELEONORA RONGA)

ENTRATE

Capitolo Codice	Gestione dei Residui 2014						Gestione di Cassa 2014				Totale dei Residui Attivi al Termine dell'Esercizio 2014 (8 + 14)
	Residui Attivi al 1° Gennaio 2014	Riscossi	Rimasti da Riscuotere	Totale (13 + 14)	Variazioni		Previsioni	Riscossioni (7 + 13)	Diff. rispetto alle Previsioni		
					In più (15 - 12)	In meno (12 - 15)			In Più (19 - 18)	In Meno (18 - 19)	
1	12	13	14	15	16	17	18	19	20	21	22
1.3.1.											
1.3.1.01.									0,00	0,00	
1.3.2.											
1.3.2.01.	18,53	18,53		18,53			18.763,53	18.762,89		0,64	4,71
1.3.2.02.							8.313,00	8.312,50		0,50	
1.3.2.03.											
1.3.2.04.	2.041,12	2.041,12		2.041,12			4.492,12	4.066,26		425,86	619,31
	2.059,65	2.059,65		2.059,65			31.568,65	31.141,65	0,00	427,00	624,02
1.3.3.											
1.3.3.01.											



ACCADEMIA NAZIONALE DEI LINCEI
 RENDICONTO FINANZIARIO GESTIONALE ESERCIZIO 2014
 (1.2.RON: FONDO LUIGI ED ELEONORA RONGA)

ENTRATE

Capitolo Codice	Gestione dei Residui 2014						Gestione di Cassa 2014				Totale dei Residui Attivi al Termine dell'Esercizio 2014 (8 + 14)
	Residui Attivi al 1° Gennaio 2014	Riscossi	Rimasti da Riscuotere	Totale (13 + 14)	Variazioni		Previsioni	Riscossioni (7 + 13)	Diff. rispetto alle Previsioni		
					In più (15 - 12)	In meno (12 - 15)			In Più (19 - 18)	In Meno (18 - 19)	
1	12	13	14	15	16	17	18	19	20	21	22
									0,00	0,00	
	2.059,65	2.059,65	0,00	2.059,65	0,00	0,00	31.568,65	31.141,65	0,00	427,00	624,02
	2.059,65	2.059,65	0,00	2.059,65	0,00	0,00	31.568,65	31.141,65	0,00	427,00	624,02
2.1.3.											
2.1.3.01.											
2.1.3.02.											
2.1.3.03.											
2.1.3.05.									0,00	0,00	
	0,00	0,00	0,00	0,00	0,00	0,00	0,00	0,00	0,00	0,00	0,00
	0,00	0,00	0,00	0,00	0,00	0,00	0,00	0,00	0,00	0,00	0,00



ACCADEMIA NAZIONALE DEI LINCEI
 RENDICONTO FINANZIARIO GESTIONALE ESERCIZIO 2014
 (1.2. RON: FONDO LUIGI ED ELEONORA RONGA)

ENTRATE

Capitolo	Gestione dei Residui 2014						Gestione di Cassa 2014				Totale dei Residui Attivi al Termine dell'Esercizio 2014 (8 + 14)
	Residui Attivi al 1° Gennaio 2014	Riscossi	Rimasti da Riscuotere	Totale (13 + 14)	Variazioni		Previsioni	Riscossioni (7 + 13)	Diff. rispetto alle Previsioni		
					In più (15 - 12)	In meno (12 - 15)			In Più (19 - 18)	In Meno (18 - 19)	
1	12	13	14	15	16	17	18	19	20	21	22
4.1.1.											
4.1.1.01.							4.000,00	3.750,00		250,00	
4.1.1.05.											2,00
4.1.1.06.								2.267,15	2.267,15		
4.1.1.08.	188.978,79		188.978,79	188.978,79			188.978,79			188.978,79	188.978,79
	188.978,79		188.978,79	188.978,79			192.978,79	6.017,15	2.267,15	189.228,79	188.980,79
	188.978,79	0,00	188.978,79	188.978,79	0,00	0,00	192.978,79	6.017,15	2.267,15	189.228,79	188.980,79
	188.978,79	0,00	188.978,79	188.978,79	0,00	0,00	192.978,79	6.017,15	2.267,15	189.228,79	188.980,79
	191.038,44	2.059,65	188.978,79	191.038,44	0,00	0,00	224.547,44	37.158,80	2.267,15	189.655,79	189.604,81
	191.038,44	2.059,65	188.978,79	191.038,44	0,00	0,00	224.547,44	37.158,80	2.267,15	189.655,79	189.604,81
	191.038,44	2.059,65	188.978,79	191.038,44	0,00	0,00	224.547,44	37.158,80	2.267,15	189.655,79	189.604,81



ACCADEMIA NAZIONALE DEI LINCEI
RENDICONTO FINANZIARIO GESTIONALE ESERCIZIO 2014
(1.2. RON: FONDO LUIGI ED ELEONORA RONGA)

ENTRATE

Capitolo	Gestione dei Residui 2014						Gestione di Cassa 2014				Totale dei Residui Attivi al Termine dell'Esercizio 2014 (8 + 14)
	Residui Attivi al 1° Gennaio 2014	Riscossi	Rimasti da Riscuotere	Totale (13 + 14)	Variazioni		Previsioni	Riscossioni (7 + 13)	Diff. rispetto alle Previsioni		
					In più (15 - 12)	In meno (12 - 15)			In Più (19 - 18)	In Meno (18 - 19)	
1	12	13	14	15	16	17	18	19	20	21	22
	2.059,65	2.059,65	0,00	2.059,65	0,00	0,00	31.568,65	31.141,65	0,00	427,00	624,02
	0,00	0,00	0,00	0,00	0,00	0,00	0,00	0,00	0,00	0,00	0,00
	188.978,79	0,00	188.978,79	188.978,79	0,00	0,00	192.978,79	6.017,15	0,00	186.961,64	188.980,79
	191.038,44	2.059,65	188.978,79	191.038,44	0,00	0,00	224.547,44	37.158,80	0,00	187.388,64	189.604,81
	191.038,44	2.059,65	188.978,79	191.038,44	0,00	0,00	224.547,44	37.158,80	0,00	187.388,64	189.604,81
	191.038,44	2.059,65	188.978,79	191.038,44	0,00	0,00	224.547,44	37.158,80	0,00	187.388,64	189.604,81



ACCADEMIA NAZIONALE DEI LINCEI
RENDICONTO FINANZIARIO GESTIONALE ESERCIZIO 2014
(1.2. RON: FONDO LUIGI ED ELEONORA RONGA)

USCITE

Capitolo Codice	Gestione dei Residui 2014						Gestione di Cassa 2014				Totale dei Residui Passivi al Termine dell'Esercizio 2014 (8 + 14)
	Residui Passivi al 1° Gennaio 2014	Pagati	Rimasti da Pagare	Totale (13 + 14)	Variazioni		Previsioni	Pagamenti (7 + 13)	Diff. rispetto alle Previsioni		
					In più (15 - 12)	In meno (12 - 15)			In Più (19 - 18)	In Meno (18 - 19)	
1	12	13	14	15	16	17	18	19	20	21	22
1.1.3.											
1.1.3.05.											
1.1.3.09.							1.000,00	246,00		754,00	2,00
1.1.3.10.											
1.1.3.14.											
1.1.3.16.											
1.1.3.19.							1.000,00	246,00	0,00	754,00	2,00
	0,00	0,00	0,00	0,00	0,00	0,00	1.000,00	246,00	0,00	754,00	2,00



ACCADEMIA NAZIONALE DEI LINCEI
 RENDICONTO FINANZIARIO GESTIONALE ESERCIZIO 2014
 (1.2. RON: FONDO LUIGI ED ELEONORA RONGA)

USCITE

Capitolo Codice	Gestione dei Residui 2014						Gestione di Cassa 2014				Totale dei Residui Passivi al Termine dell'Esercizio 2014 (8 + 14)
	Residui Passivi al 1° Gennaio 2014	Pagati	Rimasti da Pagare	Totale (13 + 14)	Variazioni		Previsioni	Pagamenti (7 + 13)	Diff. rispetto alle Previsioni		
					In più (15 - 12)	In meno (12 - 15)			In Più (19 - 18)	In Meno (18 - 19)	
1	12	13	14	15	16	17	18	19	20	21	22
1.2.1.											
1.2.1.01.	9.070,10	9.070,10		9.070,10			9.070,10	9.070,10			
1.2.1.02.											
1.2.1.03.							16.000,00	15.626,40		373,60	
1.2.1.04.											
1.2.1.11.	9.070,10	9.070,10		9.070,10			25.070,10	24.696,50	0,00	373,60	
1.2.2.											
1.2.2.04.									0,00	0,00	
1.2.3.											
1.2.3.01.							2.478,00			2.478,00	777,26
1.2.3.02.							2.478,00		0,00	2.478,00	777,26
1.2.4.											
1.2.4.01.											
1.2.4.02.									0,00	0,00	



ACCADEMIA NAZIONALE DEI LINCEI
 RENDICONTO FINANZIARIO GESTIONALE ESERCIZIO 2014
 (1.2.RON: FONDO LUIGI ED ELEONORA RONGA)

USCITE

Capitolo Codice	Gestione dei Residui 2014						Gestione di Cassa 2014				Totale dei Residui Passivi al Termine dell'Esercizio 2014 (8 + 14)
	Residui Passivi al 1° Gennaio 2014	Pagati	Rimasti da Pagare	Totale (13 + 14)	Variazioni		Previsioni	Pagamenti (7 + 13)	Diff. rispetto alle Previsioni		
					In più (15 - 12)	In meno (12 - 15)			In Più (19 - 18)	In Meno (18 - 19)	
1	12	13	14	15	16	17	18	19	20	21	22
1.2.6.											
1.2.6.02.											
1.2.6.03.											
1.2.6.04.									0,00	0,00	
	9.070,10	9.070,10	0,00	9.070,10	0,00	0,00	27.548,10	24.696,50	0,00	2.851,60	777,26
	9.070,10	9.070,10	0,00	9.070,10	0,00	0,00	28.548,10	24.942,50	0,00	3.605,60	779,26
2.1.1.											
2.1.1.02.							12.509,00			12.509,00	
2.1.1.03.							12.509,00		0,00	12.509,00	
2.1.2.											



ACCADEMIA NAZIONALE DEI LINCEI
 RENDICONTO FINANZIARIO GESTIONALE ESERCIZIO 2014
 (1.2. RON: FONDO LUIGI ED ELEONORA RONGA)

USCITE

Capitolo Codice	Gestione dei Residui 2014						Gestione di Cassa 2014				Totale dei Residui Passivi al Termine dell'Esercizio 2014 (8 + 14)
	Residui Passivi al 1° Gennaio 2014	Pagati	Rimasti da Pagare	Totale (13 + 14)	Variazioni		Previsioni	Pagamenti (7 + 13)	Diff. rispetto alle Previsioni		
					In più (15 - 12)	In meno (12 - 15)			In Più (19 - 18)	In Meno (18 - 19)	
1	12	13	14	15	16	17	18	19	20	21	22
2.1.2.01.											
2.1.2.02.									0,00	0,00	
2.1.3.											
2.1.3.01.											
2.1.3.03.											
2.1.3.05.									0,00	0,00	
	0,00	0,00	0,00	0,00	0,00	0,00	12.509,00	0,00	0,00	12.509,00	0,00
	0,00	0,00	0,00	0,00	0,00	0,00	12.509,00	0,00	0,00	12.509,00	0,00
4.1.1.											
4.1.1.01.							4.000,00	3.750,00		250,00	
4.1.1.05.	1.699,92		1.699,92	1.699,92			1.699,92	2,00		1.697,92	1.699,92
4.1.1.06.											2.267,15
4.1.1.08.											



ACCADEMIA NAZIONALE DEI LINCEI
 RENDICONTO FINANZIARIO GESTIONALE ESERCIZIO 2014
 (1.2.RON: FONDO LUIGI ED ELEONORA RONGA)

USCITE

Capitolo Codice	Gestione dei Residui 2014						Gestione di Cassa 2014				Totale dei Residui Passivi al Termine dell'Esercizio 2014 (8 + 14)
	Residui Passivi al 1° Gennaio 2014	Pagati	Rimasti da Pagare	Totale (13 + 14)	Variazioni		Previsioni	Pagamenti (7 + 13)	Diff. rispetto alle Previsioni		
					In più (15 - 12)	In meno (12 - 15)			In Più (19 - 18)	In Meno (18 - 19)	
1	12	13	14	15	16	17	18	19	20	21	22
	1.699,92		1.699,92	1.699,92			5.699,92	3.752,00	0,00	1.947,92	3.967,07
	1.699,92	0,00	1.699,92	1.699,92	0,00	0,00	5.699,92	3.752,00	0,00	1.947,92	3.967,07
	1.699,92	0,00	1.699,92	1.699,92	0,00	0,00	5.699,92	3.752,00	0,00	1.947,92	3.967,07
	10.770,02	9.070,10	1.699,92	10.770,02	0,00	0,00	46.757,02	28.694,50	0,00	18.062,52	4.746,33
	10.770,02	9.070,10	1.699,92	10.770,02	0,00	0,00	46.757,02	28.694,50	0,00	18.062,52	4.746,33
	10.770,02	9.070,10	1.699,92	10.770,02	0,00	0,00	46.757,02	28.694,50	0,00	18.062,52	4.746,33



ACCADEMIA NAZIONALE DEI LINCEI
 RENDICONTO FINANZIARIO GESTIONALE ESERCIZIO 2014
 (1.2.RON: FONDO LUIGI ED ELEONORA RONGA)

USCITE

Capitolo Codice	Gestione dei Residui 2014						Gestione di Cassa 2014				Totale dei Residui Passivi al Termine dell'Esercizio 2014 (8 + 14)
	Residui Passivi al 1° Gennaio 2014	Pagati	Rimasti da Pagare	Totale (13 + 14)	Variazioni		Previsioni	Pagamenti (7 + 13)	Diff. rispetto alle Previsioni		
					In più (15 - 12)	In meno (12 - 15)			In Più (19 - 18)	In Meno (18 - 19)	
1	12	13	14	15	16	17	18	19	20	21	22
	9.070,10	9.070,10	0,00	9.070,10	0,00	0,00	28.548,10	24.942,50	0,00	3.605,60	779,26
	0,00	0,00	0,00	0,00	0,00	0,00	12.509,00	0,00	0,00	12.509,00	0,00
	1.699,92	0,00	1.699,92	1.699,92	0,00	0,00	5.699,92	3.752,00	0,00	1.947,92	3.967,07
	10.770,02	9.070,10	1.699,92	10.770,02	0,00	0,00	46.757,02	28.694,50	0,00	18.062,52	4.746,33
	10.770,02	9.070,10	1.699,92	10.770,02	0,00	0,00	46.757,02	28.694,50	0,00	18.062,52	4.746,33
							177.790,42			177.790,42	
	10.770,02	9.070,10	1.699,92	10.770,02	0,00	0,00	224.547,44	28.694,50	0,00	195.852,94	4.746,33



ACCADEMIA NAZIONALE DEI LINCEI
 RENDICONTO FINANZIARIO GESTIONALE ESERCIZIO 2014 / C.R.A.:1.2.RUF
 (1.2.RUF: FONDO EDOARDO RUFFINI)

ENTRATE

Capitolo		Gestione della Competenza 2014								
Codice	Denominazione	Previsioni				Somme Accertate			Diff. rispetto alle Previsioni	
		Iniziali	Variazioni		Definitive (3+4-5)	Riscosse	Rimaste da Riscuotere	Totale Accertamenti (7 + 8)	In Più (9 - 6)	In Meno (6 - 9)
			In +	In -						
1	2	3	4	5	6	7	8	9	10	11
	<u>1. - Preventivo finanziario</u>									
	<u>1.2. - Fondo</u>									
	<u>1.2.RUF - FONDO EDOARDO RUFFINI</u>									
	<u>1. - Entrate correnti</u>									
	<u>1.3. - Altre entrate</u>									
1.3.1.	Entrate derivanti dalla vendita di beni e dalla prestazione di servizi									
1.3.1.01.	Proventi derivanti dalla vendita di pubblicazioni									
	Totale 1.3.1. - Entrate derivanti dalla vendita di beni e dalla prestazione di servizi								0,00	0,00
1.3.2.	Redditi e proventi patrimoniali									
1.3.2.02.	Interessi e premi titoli	2.494,00			2.494,00	2.493,74		2.493,74		0,26
1.3.2.03.	Dividendi ed altri proventi su titoli azionari ed altre partecipazioni									
1.3.2.04.	Interessi attivi su conti correnti e prestiti al personale	473,00			473,00	314,21	84,49	398,70		74,30
	Totale 1.3.2. - Redditi e proventi patrimoniali	2.967,00			2.967,00	2.807,95	84,49	2.892,44	0,00	74,56
1.3.3.	Poste correttive e compensative di uscite correnti									
1.3.3.01.	Recuperi e rimborsi diversi									
	Totale 1.3.3. - Poste correttive e compensative di uscite correnti								0,00	0,00



ACCADEMIA NAZIONALE DEI LINCEI
 RENDICONTO FINANZIARIO GESTIONALE ESERCIZIO 2014 / C.R.A.:1.2.RUF
 (1.2.RUF: FONDO EDOARDO RUFFINI)

ENTRATE

Capitolo		Gestione della Competenza 2014								
Codice	Denominazione	Previsioni				Somme Accertate			Diff. rispetto alle Previsioni	
		Iniziali	Variazioni		Definitive (3+4-5)	Riscosse	Rimaste da Riscuotere	Totale Accertamenti (7 + 8)	In Più (9 - 6)	In Meno (6 - 9)
			In +	in -						
1	2	3	4	5	6	7	8	9	10	11
	<i>Totale 1.3. - Altre entrate</i>	2.967,00	0,00	0,00	2.967,00	2.807,95	84,49	2.892,44		74,56
	<i>Totale generale 1. - Entrate correnti</i>	2.967,00	0,00	0,00	2.967,00	2.807,95	84,49	2.892,44		74,56
	2. - Entrate in conto capitale									
	<i>2.1. - Entrate per alienazione di beni patrimoniali e riscossione di crediti</i>									
2.1.3.	Realizzo di valori mobiliari									
2.1.3.01.	Gestione patrimoniale in fondi									
2.1.3.02.	Cessioni di conferimenti e quote in altri enti									
2.1.3.03.	Realizzi titoli emessi o garantiti dallo Stato ed assimilati									
2.1.3.05.	Riscossioni di altri titoli di credito									
	Totale 2.1.3. - Realizzo di valori mobiliari								0,00	0,00
	<i>Totale 2.1. - Entrate per alienazione di beni patrimoniali e riscossione di crediti</i>	0,00	0,00	0,00	0,00	0,00	0,00	0,00	0,00	
	<i>Totale generale 2. - Entrate in conto capitale</i>	0,00	0,00	0,00	0,00	0,00	0,00	0,00	0,00	
	4. - Entrate aventi natura di partite di giro									
	<i>4.1. - Entrate aventi natura di partite di giro</i>									
4.1.1.	Entrate aventi natura di partite di									



ACCADEMIA NAZIONALE DEI LINCEI
RENDICONTO FINANZIARIO GESTIONALE ESERCIZIO 2014 / C.R.A.:1.2.RUF
(1.2.RUF: FONDO EDOARDO RUFFINI)

ENTRATE

Capitolo		Gestione della Competenza 2014								
Codice	Denominazione	Previsioni				Somme Accertate			Diff. rispetto alle Previsioni	
		Iniziali	Variazioni		Definitive (3+4-5)	Riscosse	Rimaste da Riscuotere	Totale Accertamenti (7 + 8)	In Più (9 - 6)	In Meno (6 - 9)
			In +	In -						
1	2	3	4	5	6	7	8	9	10	11
4.1.1.01.	giro Versamento ritenute erariali	1.500,00			1.500,00	1.250,00		1.250,00		250,00
4.1.1.06.	Partite in conto sospesi									
4.1.1.08.	Riscossioni dal conto titoli									
	Totale 4.1.1. - Entrate aventi natura di partite di giro	1.500,00			1.500,00	1.250,00		1.250,00	0,00	250,00
	<i>Totale 4.1. - Entrate aventi natura di partite di giro</i>	1.500,00	0,00	0,00	1.500,00	1.250,00	0,00	1.250,00		250,00
	Totale generale 4. - Entrate aventi natura di partite di giro	1.500,00	0,00	0,00	1.500,00	1.250,00	0,00	1.250,00		250,00
	Totale 1.2.RUF - FONDO EDOARDO RUFFINI	4.467,00	0,00	0,00	4.467,00	4.057,95	84,49	4.142,44		324,56
	Totale 1.2. - Fondo	4.467,00	0,00	0,00	4.467,00	4.057,95	84,49	4.142,44		324,56
	Totale 1. - Preventivo finanziario	4.467,00	0,00	0,00	4.467,00	4.057,95	84,49	4.142,44		324,56



ACCADEMIA NAZIONALE DEI LINCEI
 RENDICONTO FINANZIARIO GESTIONALE ESERCIZIO 2014 / C.R.A.:1.2.RUF
 (1.2.RUF: FONDO EDOARDO RUFFINI)

ENTRATE

Capitolo		Gestione della Competenza 2014								
Codice	Denominazione	Previsioni				Somme Accertate			Diff. rispetto alle Previsioni	
		Iniziali	Variazioni		Definitive (3+4-5)	Riscosse	Rimaste da Riscuotere	Totale Accertamenti (7 + 8)	In Più (9 - 6)	In Meno (6 - 9)
			In +	In -						
1	2	3	4	5	6	7	8	9	10	11
	Riepilogo dei Titoli									
	Riepilogo dei titoli Centro									
	Resp. Amm.va FONDO									
	EDOARDO RUFFINI									
	<i>Titolo I</i>	2.967,00	0,00	0,00	2.967,00	2.807,95	84,49	2.892,44	0,00	74,56
	<i>Titolo II</i>	0,00	0,00	0,00	0,00	0,00	0,00	0,00	0,00	0,00
	<i>Titolo IV</i>	1.500,00	0,00	0,00	1.500,00	1.250,00	0,00	1.250,00	0,00	250,00
	Totale delle entrate Centro	4.467,00	0,00	0,00	4.467,00	4.057,95	84,49	4.142,44	0,00	324,56
	Resp. Amm.va FONDO									
	EDOARDO RUFFINI									
	Totale delle Entrate	4.467,00	0,00	0,00	4.467,00	4.057,95	84,49	4.142,44		324,56
	Avanzo Ammin. Applicato	4.033,00			4.033,00					4.033,00
	Disavanzo Finanziario							2.107,56	2.107,56	
	Disavanzo di Cassa					2.192,05				
	Totale a Pareggio	8.500,00	0,00	0,00	8.500,00	6.250,00	84,49	6.250,00		2.250,00



ACCADEMIA NAZIONALE DEI LINCEI
 RENDICONTO FINANZIARIO GESTIONALE ESERCIZIO 2014 / C.R.A.:1.2.RUF
 (1.2.RUF: FONDO EDOARDO RUFFINI)

USCITE

Capitolo		Gestione della Competenza 2014								
Codice	Denominazione	Previsioni				Somme Impegnate			Diff. rispetto alle Previsioni	
		Iniziali	Variazioni		Definitive (3+4-5)	Pagate	Rimaste da Pagare	Totale Impegni (7 + 8)	In Più (9 - 6)	In Meno (6 - 9)
			In +	In -						
1	2	3	4	5	6	7	8	9	10	11
	<u>1. - Preventivo finanziario</u>									
	<u>1.2. - Fondo</u>									
	<u>1.2.RUF - FONDO EDOARDO RUFFINI</u>									
	<u>1. - Uscite correnti</u>									
	<u>1.1. - Spese di funzionamento</u>									
1.1.3.	Uscite per l'acquisto di beni di consumo e di servizi									
1.1.3.05.	Uscite per il funzionamento di commissioni, comitati, ecc.									
1.1.3.16.	Onorari e compensi per speciali incarichi									
	Totale 1.1.3. - Uscite per l'acquisto di beni di consumo e di servizi								0,00	0,00
	<u>Totale 1.1. - Spese di funzionamento</u>	0,00	0,00	0,00	0,00	0,00	0,00	0,00	0,00	
	<u>1.2. - Interventi diversi</u>									
1.2.1.	Uscite per prestazioni istituzionali									
1.2.1.01.	Organizzazione manifestazioni e convegni									
1.2.1.02.	Borse di studio									
1.2.1.03.	Uscite istituzionali per il conferimento di premi	7.000,00			7.000,00	5.000,00		5.000,00		2.000,00



ACCADEMIA NAZIONALE DEI LINCEI
 RENDICONTO FINANZIARIO GESTIONALE ESERCIZIO 2014 / C.R.A.:1.2.RUF
 (1.2.RUF: FONDO EDOARDO RUFFINI)

USCITE

Capitolo		Gestione della Competenza 2014								
Codice	Denominazione	Previsioni				Somme Impegnate			Diff. rispetto alle Previsioni	
		Iniziali	Variazioni		Definitive (3+4-5)	Pagate	Rimaste da Pagare	Totale Impegni (7 + 8)	In Più (9 - 6)	In Meno (6 - 9)
			In +	In -						
1	2	3	4	5	6	7	8	9	10	11
1.2.1.11.	Accantonamento per attività istituzionale									
	Totale 1.2.1. - Uscite per prestazioni Istituzionali	7.000,00			7.000,00	5.000,00		5.000,00	0,00	2.000,00
1.2.2.	Trasferimenti passivi									
1.2.2.04.	Trasferimenti correnti ad altre Pubbliche Amministrazioni									
	Totale 1.2.2. - Trasferimenti passivi								0,00	0,00
1.2.3.	Oneri Finanziari									
1.2.3.01.	Interessi passivi									
1.2.3.02.	Uscite e commissioni bancarie									
	Totale 1.2.3. - Oneri Finanziari								0,00	0,00
1.2.4.	Oneri Tributarî									
1.2.4.01.	Imposta regionale sulle attività produttive (IRAP)									
1.2.4.02.	Altri tributi									
	Totale 1.2.4. - Oneri Tributarî								0,00	0,00
1.2.6.	Uscite non classificabili in altre voci									
1.2.6.02.	Oneri vari straordinari									
1.2.6.03.	Altre spese correnti non classificabili									
1.2.6.04.	Spese per liti arbitraggi									
	Totale 1.2.6. - Uscite non classificabili in altre voci								0,00	0,00



ACCADEMIA NAZIONALE DEI LINCEI
 RENDICONTO FINANZIARIO GESTIONALE ESERCIZIO 2014 / C.R.A.:1.2.RUF
 (1.2.RUF: FONDO EDOARDO RUFFINI)

USCITE

Capitolo		Gestione della Competenza 2014								
Codice	Denominazione	Previsioni				Somme Impegnate			Diff. rispetto alle Previsioni	
		Iniziali	Variazioni		Definitive (3+4-5)	Pagate	Rimaste da Pagare	Totale Impegni (7 + 8)	In Più (9 - 6)	In Meno (6 - 9)
			In +	In -						
1	2	3	4	5	6	7	8	9	10	11
	<i>Totale 1.2. - Interventi diversi</i>	7.000,00	0,00	0,00	7.000,00	5.000,00	0,00	5.000,00		2.000,00
	<i>Totale generale 1. - Uscite correnti</i>	7.000,00	0,00	0,00	7.000,00	5.000,00	0,00	5.000,00		2.000,00
	2. - Uscite in conto capitale									
	<i>2.1. - Investimenti</i>									
2.1.3.	Partecipazioni e acquisto di valori mobiliari									
2.1.3.01.	Partecipazioni azionarie Fondi									
2.1.3.03.	Acquisti di titoli obbligazionari									
2.1.3.05.	Acquisti di altri titoli di credito									
	Totale 2.1.3. - Partecipazioni e acquisto di valori mobiliari								0,00	0,00
	<i>Totale 2.1. - Investimenti</i>	0,00	0,00	0,00	0,00	0,00	0,00	0,00	0,00	
	<i>Totale generale 2. - Uscite in conto capitale</i>	0,00	0,00	0,00	0,00	0,00	0,00	0,00	0,00	
	4. - Uscite aventi natura di partite di giro									
	<i>4.1. - Uscite aventi natura di partite di giro</i>									
4.1.1.	Uscite aventi natura di partite di giro									
4.1.1.01.	Versamento ritenute erariali	1.500,00			1.500,00	1.250,00		1.250,00		250,00



ACCADEMIA NAZIONALE DEI LINCEI
RENDICONTO FINANZIARIO GESTIONALE ESERCIZIO 2014 / C.R.A.:1.2.RUF
(1.2.RUF: FONDO EDOARDO RUFFINI)

USCITE

Capitolo		Gestione della Competenza 2014								
Codice	Denominazione	Previsioni				Somme Impegnate			Diff. rispetto alle Previsioni	
		Iniziali	Variazioni		Definitive (3+4-5)	Pagate	Rimaste da Pagare	Totale Impegni (7 + 8)	In Più (9 - 6)	In Meno (6 - 9)
			In +	In -						
1	2	3	4	5	6	7	8	9	10	11
4.1.1.06.	Partite in conto sospesi									
4.1.1.08.	Versamenti sul conto titoli									
	Totale 4.1.1. - Uscite aventi natura di partite di giro	1.500,00			1.500,00	1.250,00		1.250,00	0,00	250,00
	<i>Totale 4.1. - Uscite aventi natura di partite di giro</i>	1.500,00	0,00	0,00	1.500,00	1.250,00	0,00	1.250,00		250,00
	<i>Totale generale 4. - Uscite aventi natura di partite di giro</i>	1.500,00	0,00	0,00	1.500,00	1.250,00	0,00	1.250,00		250,00
	<u>Totale 1.2.RUF - FONDO EDOARDO RUFFINI</u>	8.500,00	0,00	0,00	8.500,00	6.250,00	0,00	6.250,00		2.250,00
	<u>Totale 1.2. - Fondo</u>	8.500,00	0,00	0,00	8.500,00	6.250,00	0,00	6.250,00		2.250,00
	<u>Totale 1. - Preventivo finanziario</u>	8.500,00	0,00	0,00	8.500,00	6.250,00	0,00	6.250,00		2.250,00



ACCADEMIA NAZIONALE DEI LINCEI
 RENDICONTO FINANZIARIO GESTIONALE ESERCIZIO 2014 / C.R.A.:1.2.RUF
 (1.2.RUF: FONDO EDOARDO RUFFINI)

USCITE

Capitolo		Gestione della Competenza 2014								
Codice	Denominazione	Previsioni				Somme Impegnate			Diff. rispetto alle Previsioni	
		Iniziali	Variazioni		Definitive (3+4-5)	Pagate	Rimaste da Pagare	Totale Impegni (7 + 8)	In Più (9 - 6)	In Meno (6 - 9)
			In +	In -						
1	2	3	4	5	6	7	8	9	10	11
	Riepilogo dei Titoli									
	Riepilogo dei titoli Centro Resp. Amm.va FONDO EDOARDO RUFFINI									
	<i>Titolo I</i>	7.000,00	0,00	0,00	7.000,00	5.000,00	0,00	5.000,00	0,00	2.000,00
	<i>Titolo II</i>	0,00	0,00	0,00	0,00	0,00	0,00	0,00	0,00	0,00
	<i>Titolo IV</i>	1.500,00	0,00	0,00	1.500,00	1.250,00	0,00	1.250,00	0,00	250,00
	Totale delle uscite Centro Resp. Amm.va FONDO EDOARDO RUFFINI	8.500,00	0,00	0,00	8.500,00	6.250,00	0,00	6.250,00	0,00	2.250,00
	Totale delle Uscite	8.500,00	0,00	0,00	8.500,00	6.250,00	0,00	6.250,00		2.250,00
	Disavanzo Amministrazione									
	Avanzo Finanziario									
	Avanzo di Cassa									
	Totale a Pareggio	8.500,00	0,00	0,00	8.500,00	6.250,00	0,00	6.250,00		2.250,00



ACCADEMIA NAZIONALE DEI LINCEI
RENDICONTO FINANZIARIO GESTIONALE ESERCIZIO 2014
(1.2.RUF: FONDO EDOARDO RUFFINI)

ENTRATE

Capitolo Codice	Gestione dei Residui 2014						Gestione di Cassa 2014				Totale dei Residui Attivi al Termine dell'Esercizio 2014 (8 + 14)
	Residui Attivi al 1° Gennaio 2014	Riscossi	Rimasti da Riscuotere	Totale (13 + 14)	Variazioni		Previsioni	Riscossioni (7 + 13)	Diff. rispetto alle Previsioni		
					In più (15 - 12)	In meno (12 - 15)			In Più (19 - 18)	In Meno (18 - 19)	
1	12	13	14	15	16	17	18	19	20	21	22
1.3.1.											
1.3.1.01.									0,00	0,00	
1.3.2.											
1.3.2.02.							2.494,00	2.493,74		0,26	
1.3.2.03.											
1.3.2.04.	341,63	341,63		341,63			814,63	655,84		158,79	84,49
	341,63	341,63		341,63			3.308,63	3.149,58	0,00	159,05	84,49
1.3.3.											
1.3.3.01.									0,00	0,00	



ACCADEMIA NAZIONALE DEI LINCEI
RENDICONTO FINANZIARIO GESTIONALE ESERCIZIO 2014
(1.2.RUF: FONDO EDOARDO RUFFINI)

ENTRATE

Capitolo Codice	Gestione dei Residui 2014						Gestione di Cassa 2014				Totale dei Residui Attivi al Termine dell'Esercizio 2014 (8 + 14)
	Residui Attivi al 1° Gennaio 2014	Riscossi	Rimasti da Riscuotere	Totale (13 + 14)	Variazioni		Previsioni	Riscossioni (7 + 13)	Diff. rispetto alle Previsioni		
					In più (15 - 12)	In meno (12 - 15)			In Più (19 - 18)	In Meno (18 - 19)	
1	12	13	14	15	16	17	18	19	20	21	22
	341,63	341,63	0,00	341,63	0,00	0,00	3.308,63	3.149,58	0,00	159,05	84,49
	341,63	341,63	0,00	341,63	0,00	0,00	3.308,63	3.149,58	0,00	159,05	84,49
2.1.3.											
2.1.3.01.											
2.1.3.02.											
2.1.3.03.											
2.1.3.05.									0,00	0,00	
	0,00	0,00	0,00	0,00	0,00	0,00	0,00	0,00	0,00	0,00	0,00
	0,00	0,00	0,00	0,00	0,00	0,00	0,00	0,00	0,00	0,00	0,00
4.1.1.											



ACCADEMIA NAZIONALE DEI LINCEI
RENDICONTO FINANZIARIO GESTIONALE ESERCIZIO 2014
(1.2.RUF: FONDO EDOARDO RUFFINI)

ENTRATE

Capitolo	Gestione dei Residui 2014						Gestione di Cassa 2014				Totale dei Residui Attivi al Termine dell'Esercizio 2014 (8 + 14)
	Residui Attivi al 1° Gennaio 2014	Riscossi	Rimasti da Riscuotere	Totale (13 + 14)	Variazioni		Previsioni	Riscossioni (7 + 13)	Diff. rispetto alle Previsioni		
					In più (15 - 12)	In meno (12 - 15)			In Più (19 - 18)	In Meno (18 - 19)	
1	12	13	14	15	16	17	18	19	20	21	22
4.1.1.01.							1.500,00	1.250,00		250,00	
4.1.1.06.											
4.1.1.08.	56.693,64		56.693,64	56.693,64			56.693,64			56.693,64	56.693,64
	56.693,64		56.693,64	56.693,64			58.193,64	1.250,00	0,00	56.943,64	56.693,64
	56.693,64	0,00	56.693,64	56.693,64	0,00	0,00	58.193,64	1.250,00	0,00	56.943,64	56.693,64
	56.693,64	0,00	56.693,64	56.693,64	0,00	0,00	58.193,64	1.250,00	0,00	56.943,64	56.693,64
	57.035,27	341,63	56.693,64	57.035,27	0,00	0,00	61.502,27	4.399,58	0,00	57.102,69	56.778,13
	57.035,27	341,63	56.693,64	57.035,27	0,00	0,00	61.502,27	4.399,58	0,00	57.102,69	56.778,13
	57.035,27	341,63	56.693,64	57.035,27	0,00	0,00	61.502,27	4.399,58	0,00	57.102,69	56.778,13



ACCADEMIA NAZIONALE DEI LINCEI
 RENDICONTO FINANZIARIO GESTIONALE ESERCIZIO 2014
 (1.2.RUF: FONDO EDOARDO RUFFINI)

ENTRATE

Capitolo Codice	Gestione dei Residui 2014						Gestione di Cassa 2014				Totale dei Residui Attivi al Termine dell'Esercizio 2014 (8 + 14)
	Residui Attivi al 1° Gennaio 2014	Riscossi	Rimasti da Riscuotere	Totale (13 + 14)	Variazioni		Previsioni	Riscossioni (7 + 13)	Diff. rispetto alle Previsioni		
					In più (15 - 12)	In meno (12 - 15)			In Più (19 - 18)	In Meno (18 - 19)	
1	12	13	14	15	16	17	18	19	20	21	22
	341,63	341,63	0,00	341,63	0,00	0,00	3.308,63	3.149,58	0,00	159,05	84,49
	0,00	0,00	0,00	0,00	0,00	0,00	0,00	0,00	0,00	0,00	0,00
	56.693,64	0,00	56.693,64	56.693,64	0,00	0,00	58.193,64	1.250,00	0,00	56.943,64	56.693,64
	57.035,27	341,63	56.693,64	57.035,27	0,00	0,00	61.502,27	4.399,58	0,00	57.102,69	56.778,13
	57.035,27	341,63	56.693,64	57.035,27	0,00	0,00	61.502,27	4.399,58	0,00	57.102,69	56.778,13
	57.035,27	341,63	56.693,64	57.035,27	0,00	0,00	61.502,27	4.399,58	0,00	57.102,69	56.778,13



ACCADEMIA NAZIONALE DEI LINCEI
RENDICONTO FINANZIARIO GESTIONALE ESERCIZIO 2014
(1.2.RUF: FONDO EDOARDO RUFFINI)

USCITE

Capitolo Codice	Gestione dei Residui 2014						Gestione di Cassa 2014				Totale dei Residui Passivi al Termine dell'Esercizio 2014 (8 + 14)	
	Residui Passivi al 1° Gennaio 2014	Pagati	Rimasti da Pagare	Totale (13 + 14)	Variazioni		Previsioni	Pagamenti (7 + 13)	Diff. rispetto alle Previsioni			
					In più (15 - 12)	In meno (12 - 15)			In Più (19 - 18)	In Meno (18 - 19)		
1	12	13	14	15	16	17	18	19	20	21	22	
1.1.3.												
1.1.3.05.												
1.1.3.16.									0,00	0,00		
	0,00	0,00	0,00	0,00	0,00	0,00	0,00	0,00	0,00	0,00	0,00	0,00
1.2.1.												
1.2.1.01.												
1.2.1.02.												
1.2.1.03.							7.000,00	5.000,00		2.000,00		



ACCADEMIA NAZIONALE DEI LINCEI
RENDICONTO FINANZIARIO GESTIONALE ESERCIZIO 2014
(1.2.RUF: FONDO EDOARDO RUFFINI)

USCITE

Capitolo Codice	Gestione dei Residui 2014						Gestione di Cassa 2014				Totale dei Residui Passivi al Termine dell'Esercizio 2014 (8 + 14)
	Residui Passivi al 1° Gennaio 2014	Pagati	Rimasti da Pagare	Totale (13 + 14)	Variazioni		Previsioni	Pagamenti (7 + 13)	Diff. rispetto alle Previsioni		
					In più (15 - 12)	In meno (12 - 15)			In Più (19 - 18)	In Meno (18 - 19)	
1	12	13	14	15	16	17	18	19	20	21	22
1.2.1.11.							7.000,00	5.000,00	0,00	2.000,00	
1.2.2.											
1.2.2.04.									0,00	0,00	
1.2.3.											
1.2.3.01.											
1.2.3.02.									0,00	0,00	
1.2.4.											
1.2.4.01.											
1.2.4.02.									0,00	0,00	
1.2.6.											
1.2.6.02.											
1.2.6.03.											
1.2.6.04.									0,00	0,00	



ACCADEMIA NAZIONALE DEI LINCEI
 RENDICONTO FINANZIARIO GESTIONALE ESERCIZIO 2014
 (1.2.RUF: FONDO EDOARDO RUFFINI)

USCITE

Capitolo Codice	Gestione dei Residui 2014						Gestione di Cassa 2014				Totale dei Residui Passivi al Termine dell'Esercizio 2014 (8 + 14)
	Residui Passivi al 1° Gennaio 2014	Pagati	Rimasti da Pagare	Totale (13 + 14)	Variazioni		Previsioni	Pagamenti (7 + 13)	Diff. rispetto alle Previsioni		
					In più (15 - 12)	In meno (12 - 15)			In Più (19 - 18)	In Meno (18 - 19)	
1	12	13	14	15	16	17	18	19	20	21	22
	0,00	0,00	0,00	0,00	0,00	0,00	7.000,00	5.000,00	0,00	2.000,00	0,00
	0,00	0,00	0,00	0,00	0,00	0,00	7.000,00	5.000,00	0,00	2.000,00	0,00
2.1.3.											
2.1.3.01.											
2.1.3.03.											
2.1.3.05.									0,00	0,00	
	0,00	0,00	0,00	0,00	0,00	0,00	0,00	0,00	0,00	0,00	0,00
	0,00	0,00	0,00	0,00	0,00	0,00	0,00	0,00	0,00	0,00	0,00
4.1.1.											
4.1.1.01.							1.500,00	1.250,00		250,00	



ACCADEMIA NAZIONALE DEI LINCEI
 RENDICONTO FINANZIARIO GESTIONALE ESERCIZIO 2014
 (1.2.RUF: FONDO EDOARDO RUFFINI)

USCITE

Capitolo Codice	Gestione dei Residui 2014						Gestione di Cassa 2014				Totale dei Residui Passivi al Termine dell'Esercizio 2014 (8 + 14)
	Residui Passivi al 1° Gennaio 2014	Pagati	Rimasti da Pagare	Totale (13 + 14)	Variazioni		Previsioni	Pagamenti (7 + 13)	Diff. rispetto alle Previsioni		
					In più (15 - 12)	In meno (12 - 15)			In Più (19 - 18)	In Meno (18 - 19)	
1	12	13	14	15	16	17	18	19	20	21	22
4.1.1.06.											
4.1.1.08.							1.500,00	1.250,00	0,00	250,00	
	0,00	0,00	0,00	0,00	0,00	0,00	1.500,00	1.250,00	0,00	250,00	0,00
	0,00	0,00	0,00	0,00	0,00	0,00	1.500,00	1.250,00	0,00	250,00	0,00
	0,00	0,00	0,00	0,00	0,00	0,00	8.500,00	6.250,00	0,00	2.250,00	0,00
	0,00	0,00	0,00	0,00	0,00	0,00	8.500,00	6.250,00	0,00	2.250,00	0,00
	0,00	0,00	0,00	0,00	0,00	0,00	8.500,00	6.250,00	0,00	2.250,00	0,00



ACCADEMIA NAZIONALE DEI LINCEI
 RENDICONTO FINANZIARIO GESTIONALE ESERCIZIO 2014
 (1.2.RUF: FONDO EDOARDO RUFFINI)

USCITE

Capitolo Codice	Gestione dei Residui 2014						Gestione di Cassa 2014				Totale dei Residui Passivi al Termine dell'Esercizio 2014 (8 + 14)
	Residui Passivi al 1° Gennaio 2014	Pagati	Rimasti da Pagare	Totale (13 + 14)	Variazioni		Previsioni	Pagamenti (7 + 13)	Diff. rispetto alle Previsioni		
					In più (15 - 12)	In meno (12 - 15)			In Più (19 - 18)	In Meno (18 - 19)	
1	12	13	14	15	16	17	18	19	20	21	22
	0,00	0,00	0,00	0,00	0,00	0,00	7.000,00	5.000,00	0,00	2.000,00	0,00
	0,00	0,00	0,00	0,00	0,00	0,00	0,00	0,00	0,00	0,00	0,00
	0,00	0,00	0,00	0,00	0,00	0,00	1.500,00	1.250,00	0,00	250,00	0,00
	0,00	0,00	0,00	0,00	0,00	0,00	8.500,00	6.250,00	0,00	2.250,00	0,00
	0,00	0,00	0,00	0,00	0,00	0,00	8.500,00	6.250,00	0,00	2.250,00	0,00
							53.002,27			53.002,27	
	0,00	0,00	0,00	0,00	0,00	0,00	61.502,27	6.250,00	0,00	55.252,27	0,00



ACCADEMIA NAZIONALE DEI LINCEI
 RENDICONTO FINANZIARIO GESTIONALE ESERCIZIO 2014 / C.R.A.:1.2.SAL
 (1.2.SAL: FONDO GAETANO SALVATORE)

ENTRATE

Capitolo		Gestione della Competenza 2014								
Codice	Denominazione	Previsioni				Somme Accertate			Diff. rispetto alle Previsioni	
		Iniziali	Variazioni		Definitive (3+4-5)	Riscosse	Rimaste da Riscuotere	Totale Accertamenti (7 + 8)	In Più (9 - 6)	In Meno (6 - 9)
			In +	In -						
1	2	3	4	5	6	7	8	9	10	11
	1. - Preventivo finanziario									
	1.2. - Fondo									
	1.2.SAL - FONDO GAETANO SALVATORE									
	1. - Entrate correnti									
	1.3. - Altre entrate									
1.3.1.	Entrate derivanti dalla vendita di beni e dalla prestazione di servizi									
1.3.1.01.	Proventi derivanti dalla vendita di pubblicazioni									
	Totale 1.3.1. - Entrate derivanti dalla vendita di beni e dalla prestazione di servizi								0,00	0,00
1.3.2.	Redditi e proventi patrimoniali									
1.3.2.02.	Interessi e premi titoli	2.079,00			2.079,00	2.078,12		2.078,12		0,88
1.3.2.03.	Dividendi ed altri proventi su titoli azionari ed altre partecipazioni									
1.3.2.04.	Interessi attivi su conti correnti e prestiti al personale	1.815,00			1.815,00	1.269,85	386,22	1.656,07		158,93
	Totale 1.3.2. - Redditi e proventi patrimoniali	3.894,00			3.894,00	3.347,97	386,22	3.734,19	0,00	159,81
1.3.3.	Poste correttive e compensative di uscite correnti									
1.3.3.01.	Recuperi e rimborsi diversi									
	Totale 1.3.3. - Poste correttive e compensative di uscite correnti								0,00	0,00



ACCADEMIA NAZIONALE DEI LINCEI
 RENDICONTO FINANZIARIO GESTIONALE ESERCIZIO 2014 / C.R.A.:1.2.SAL
 (1.2.SAL: FONDO GAETANO SALVATORE)

ENTRATE

Capitolo		Gestione della Competenza 2014								
Codice	Denominazione	Previsioni			Somme Accertate			Diff. rispetto alle Previsioni		
		Iniziali	Variazioni		Definitive (3+4-5)	Riscosse	Rimaste da Riscuotere	Totale Accertamenti (7 + 8)	In Più (9 - 6)	In Meno (6 - 9)
			In +	In -						
1	2	3	4	5	6	7	8	9	10	11
	<i>Totale 1.3. - Altre entrate</i>	3.894,00	0,00	0,00	3.894,00	3.347,97	386,22	3.734,19		159,81
	<i>Totale generale 1. - Entrate correnti</i>	3.894,00	0,00	0,00	3.894,00	3.347,97	386,22	3.734,19		159,81
	2. - Entrate in conto capitale									
	<i>2.1. - Entrate per alienazione di beni patrimoniali e riscossione di crediti</i>									
2.1.3.	Realizzo di valori mobiliari									
2.1.3.01.	Gestione patrimoniale in fondi									
2.1.3.02.	Cessioni di conferimenti e quote in altri enti									
2.1.3.03.	Realizzi titoli emessi o garantiti dallo Stato ed assimilati									
2.1.3.05.	Riscossioni di altri titoli di credito									
	Totale 2.1.3. - Realizzo di valori mobiliari								0,00	0,00
	<i>Totale 2.1. - Entrate per alienazione di beni patrimoniali e riscossione di crediti</i>	0,00	0,00	0,00	0,00	0,00	0,00	0,00	0,00	
	Totale generale 2. - Entrate in conto capitale	0,00	0,00	0,00	0,00	0,00	0,00	0,00	0,00	
	4. - Entrate aventi natura di partite di giro									
	<i>4.1. - Entrate aventi natura di partite di giro</i>									
4.1.1.	Entrate aventi natura di partite di									



ACCADEMIA NAZIONALE DEI LINCEI
 RENDICONTO FINANZIARIO GESTIONALE ESERCIZIO 2014 / C.R.A.:1.2.SAL
 (1.2.SAL: FONDO GAETANO SALVATORE)

ENTRATE

Capitolo		Gestione della Competenza 2014								
Codice	Denominazione	Previsioni				Somme Accertate			Diff. rispetto alle Previsioni	
		Iniziali	Variazioni		Definitive (3+4-5)	Riscosse	Rimaste da Riscuotere	Totale Accertamenti (7 + 8)	In Più (9 - 6)	In Meno (6 - 9)
			In +	In -						
1	2	3	4	5	6	7	8	9	10	11
4.1.1.01.	giro									
4.1.1.01.	Versamento ritenute erariali									
4.1.1.06.	Partite in conto sospesi									
4.1.1.08.	Riscossioni dal conto titoli									
	Totale 4.1.1. - Entrate aventi natura di partite di giro								0,00	0,00
	<u>Totale 4.1. - Entrate aventi natura di partite di giro</u>	0,00	0,00	0,00	0,00	0,00	0,00	0,00	0,00	
	Totale generale 4. - Entrate aventi natura di partite di giro	0,00	0,00	0,00	0,00	0,00	0,00	0,00	0,00	
	<u>Totale 1.2.SAL - FONDO GAETANO SALVATORE</u>	3.894,00	0,00	0,00	3.894,00	3.347,97	386,22	3.734,19		159,81
	<u>Totale 1.2. - Fondo</u>	3.894,00	0,00	0,00	3.894,00	3.347,97	386,22	3.734,19		159,81
	<u>Totale 1. - Preventivo finanziario</u>	3.894,00	0,00	0,00	3.894,00	3.347,97	386,22	3.734,19		159,81



ACCADEMIA NAZIONALE DEI LINCEI
 RENDICONTO FINANZIARIO GESTIONALE ESERCIZIO 2014 / C.R.A.:1.2.SAL
 (1.2.SAL: FONDO GAETANO SALVATORE)

ENTRATE

Capitolo		Gestione della Competenza 2014								
Codice	Denominazione	Previsioni				Somme Accertate			Diff. rispetto alle Previsioni	
		Iniziali	Variazioni		Definitive (3+4-5)	Riscosse	Rimaste da Riscuotere	Totale Accertamenti (7 + 8)	In Più (9 - 6)	In Meno (6 - 9)
			In +	In -						
1	2	3	4	5	6	7	8	9	10	11
	Riepilogo dei Titoli									
	Riepilogo dei titoli Centro Resp. Amm.va FONDO GAETANO SALVATORE									
	<i>Titolo I</i>	3.894,00	0,00	0,00	3.894,00	3.347,97	386,22	3.734,19	0,00	159,81
	<i>Titolo II</i>	0,00	0,00	0,00	0,00	0,00	0,00	0,00	0,00	0,00
	<i>Titolo IV</i>	0,00	0,00	0,00	0,00	0,00	0,00	0,00	0,00	0,00
	Totale delle entrate Centro Resp. Amm.va FONDO GAETANO SALVATORE	3.894,00	0,00	0,00	3.894,00	3.347,97	386,22	3.734,19	0,00	159,81
	Totale delle Entrate	3.894,00	0,00	0,00	3.894,00	3.347,97	386,22	3.734,19		159,81
	Avanzo Ammin. Applicato									
	Disavanzo Finanziario									
	Disavanzo di Cassa									
	Totale a Pareggio	3.894,00	0,00	0,00	3.894,00	3.347,97	386,22	3.734,19		159,81



ACCADEMIA NAZIONALE DEI LINCEI
 RENDICONTO FINANZIARIO GESTIONALE ESERCIZIO 2014 / C.R.A.:1.2.SAL
 (1.2.SAL: FONDO GAETANO SALVATORE)

USCITE

Capitolo		Gestione della Competenza 2014								
Codice	Denominazione	Previsioni				Somme Impegnate			Diff. rispetto alle Previsioni	
		Iniziali	Variazioni		Definitive (3+4-5)	Pagate	Rimaste da Pagare	Totale Impegni (7 + 8)	In Più (9 - 6)	In Meno (6 - 9)
			In +	In -						
1	2	3	4	5	6	7	8	9	10	11
	<u>1. - Preventivo finanziario</u>									
	<u>1.2. - Fondo</u>									
	<u>1.2.SAL - FONDO GAETANO SALVATORE</u>									
	<u>1. - Uscite correnti</u>									
	<u>1.1. - Spese di funzionamento</u>									
1.1.3.	Uscite per l'acquisto di beni di consumo e di servizi									
1.1.3.05.	Uscite per il funzionamento di commissioni, comitati, ecc.									
1.1.3.16.	Onorari e compensi per speciali incarichi									
	Totale 1.1.3. - Uscite per l'acquisto di beni di consumo e di servizi								0,00	0,00
	<u>Totale 1.1. - Spese di funzionamento</u>	0,00	0,00	0,00	0,00	0,00	0,00	0,00	0,00	
	<u>1.2. - Interventi diversi</u>									
1.2.1.	Uscite per prestazioni istituzionali									
1.2.1.01.	Organizzazione manifestazioni e convegni									
1.2.1.02.	Borse di studio									
1.2.1.03.	Uscite istituzionali per il conferimento di premi									



ACCADEMIA NAZIONALE DEI LINCEI
 RENDICONTO FINANZIARIO GESTIONALE ESERCIZIO 2014 / C.R.A.:1.2.SAL
 (1.2.SAL: FONDO GAETANO SALVATORE)

USCITE

Capitolo		Gestione della Competenza 2014								
Codice	Denominazione	Previsioni				Somme Impegnate			Diff. rispetto alle Previsioni	
		Iniziali	Variazioni		Definitive (3+4-5)	Pagate	Rimaste da Pagare	Totale Impegni (7 + 8)	In Più (9 - 6)	In Meno (6 - 9)
			In +	In -						
1	2	3	4	5	6	7	8	9	10	11
1.2.1.11.	Accantonamento per attività istituzionale	3.894,00			3.894,00					3.894,00
	Totale 1.2.1. - Uscite per prestazioni istituzionali	3.894,00			3.894,00				0,00	3.894,00
1.2.2.	Trasferimenti passivi									
1.2.2.04.	Trasferimenti correnti ad altre Pubbliche Amministrazioni									
	Totale 1.2.2. - Trasferimenti passivi								0,00	0,00
1.2.3.	Oneri Finanziari									
1.2.3.01.	Interessi passivi									
1.2.3.02.	Uscite e commissioni bancarie									
	Totale 1.2.3. - Oneri Finanziari								0,00	0,00
1.2.4.	Oneri Tributari									
1.2.4.01.	Imposta regionale sulle attività produttive (IRAP)									
1.2.4.02.	Altri tributi									
	Totale 1.2.4. - Oneri Tributari								0,00	0,00
1.2.6.	Uscite non classificabili in altre voci									
1.2.6.02.	Oneri vari straordinari									
1.2.6.03.	Altre spese correnti non classificabili									
1.2.6.04.	Spese per liti arbitraggi									
	Totale 1.2.6. - Uscite non classificabili in altre voci								0,00	0,00



ACCADEMIA NAZIONALE DEI LINCEI
 RENDICONTO FINANZIARIO GESTIONALE ESERCIZIO 2014 / C.R.A.:1.2.SAL
 (1.2.SAL: FONDO GAETANO SALVATORE)

USCITE

Capitolo		Gestione della Competenza 2014								
Codice	Denominazione	Previsioni				Somme Impegnate			Diff. rispetto alle Previsioni	
		Iniziali	Variazioni		Definitive (3+4-5)	Pagate	Rimaste da Pagare	Totale Impegni (7 + 8)	In Più (9 - 6)	In Meno (6 - 9)
			In +	In -						
1	2	3	4	5	6	7	8	9	10	11
	<i>Totale 1.2. - Interventi diversi</i>	3.894,00	0,00	0,00	3.894,00	0,00	0,00	0,00		3.894,00
	<i>Totale generale 1. - Uscite correnti</i>	3.894,00	0,00	0,00	3.894,00	0,00	0,00	0,00		3.894,00
	<i>2. - Uscite in conto capitale</i>									
	<i>2.1. - Investimenti</i>									
2.1.3.	Partecipazioni e acquisto di valori mobiliari									
2.1.3.01.	Partecipazioni azionarie Fondi									
2.1.3.03.	Acquisti di titoli obbligazionari									
2.1.3.05.	Acquisti di altri titoli di credito									
	Totale 2.1.3. - Partecipazioni e acquisto di valori mobiliari								0,00	0,00
	<i>Totale 2.1. - Investimenti</i>	0,00	0,00	0,00	0,00	0,00	0,00	0,00	0,00	
	<i>Totale generale 2. - Uscite in conto capitale</i>	0,00	0,00	0,00	0,00	0,00	0,00	0,00	0,00	
	<i>4. - Uscite aventi natura di partite di giro</i>									
	<i>4.1. - Uscite aventi natura di partite di giro</i>									
4.1.1.	Uscite aventi natura di partite di giro									
4.1.1.01.	Versamento ritenute erariali									



ACCADEMIA NAZIONALE DEI LINCEI
RENDICONTO FINANZIARIO GESTIONALE ESERCIZIO 2014 / C.R.A.:1.2.SAL
(1.2.SAL: FONDO GAETANO SALVATORE)

USCITE

Capitolo		Gestione della Competenza 2014								
Codice	Denominazione	Previsioni				Somme Impegnate			Diff. rispetto alle Previsioni	
		Iniziali	Variazioni		Definitive (3+4-5)	Pagate	Rimaste da Pagare	Totale Impegni (7 + 8)	In Più (9 - 6)	In Meno (6 - 9)
			In +	In -						
1	2	3	4	5	6	7	8	9	10	11
4.1.1.06.	Partite in conto sospesi									
	Totale 4.1.1. - Uscite aventi natura di partite di giro								0,00	0,00
	<u>Totale 4.1. - Uscite aventi natura di partite di giro</u>	0,00	0,00	0,00	0,00	0,00	0,00	0,00	0,00	
	<u>Totale generale 4. - Uscite aventi natura di partite di giro</u>	0,00	0,00	0,00	0,00	0,00	0,00	0,00	0,00	
	<u>Totale 1.2.SAL - FONDO GAETANO SALVATORE</u>	3.894,00	0,00	0,00	3.894,00	0,00	0,00	0,00		3.894,00
	<u>Totale 1.2. - Fondo</u>	3.894,00	0,00	0,00	3.894,00	0,00	0,00	0,00		3.894,00
	<u>Totale 1. - Preventivo finanziario</u>	3.894,00	0,00	0,00	3.894,00	0,00	0,00	0,00		3.894,00



ACCADEMIA NAZIONALE DEI LINCEI
 RENDICONTO FINANZIARIO GESTIONALE ESERCIZIO 2014 / C.R.A.:1.2.SAL
 (1.2.SAL: FONDO GAETANO SALVATORE)

USCITE

Capitolo		Gestione della Competenza 2014								
Codice	Denominazione	Previsioni				Somme Impegnate			Diff. rispetto alle Previsioni	
		Iniziali	Variazioni		Definitive (3+4-5)	Pagate	Rimaste da Pagare	Totale Impegni (7 + 8)	In Più (9 - 6)	In Meno (6 - 9)
			In +	In -						
1	2	3	4	5	6	7	8	9	10	11
	Riepilogo dei Titoli									
	Riepilogo dei titoli Centro Resp. Amm.va FONDO GAETANO SALVATORE									
	<i>Titolo I</i>	3.894,00	0,00	0,00	3.894,00	0,00	0,00	0,00	0,00	3.894,00
	<i>Titolo II</i>	0,00	0,00	0,00	0,00	0,00	0,00	0,00	0,00	0,00
	<i>Titolo IV</i>	0,00	0,00	0,00	0,00	0,00	0,00	0,00	0,00	0,00
	Totale delle uscite Centro Resp. Amm.va FONDO GAETANO SALVATORE	3.894,00	0,00	0,00	3.894,00	0,00	0,00	0,00	0,00	3.894,00
	Totale delle Uscite	3.894,00	0,00	0,00	3.894,00	0,00	0,00	0,00	0,00	3.894,00
	Disavanzo Amministrazione									
	Avanzo Finanziario							3.734,19	3.734,19	
	Avanzo di Cassa					3.347,97				
	Totale a Pareggio	3.894,00	0,00	0,00	3.894,00	3.347,97	0,00	3.734,19		159,81



ACCADEMIA NAZIONALE DEI LINCEI
 RENDICONTO FINANZIARIO GESTIONALE ESERCIZIO 2014
 (1.2.SAL: FONDO GAETANO SALVATORE)

ENTRATE

Capitolo Codice	Gestione dei Residui 2014						Gestione di Cassa 2014				Totale dei Residui Attivi al Termine dell'Esercizio 2014 (8 + 14)
	Residui Attivi al 1° Gennaio 2014	Riscossi	Rimasti da Riscuotere	Totale (13 + 14)	Variazioni		Previsioni	Riscossioni (7 + 13)	Diff. rispetto alle Previsioni		
					In più (15 - 12)	In meno (12 - 15)			In Più (19 - 18)	In Meno (18 - 19)	
1	12	13	14	15	16	17	18	19	20	21	22
1.3.1.											
1.3.1.01.									0,00	0,00	
1.3.2.											
1.3.2.02.							2.079,00	2.078,12		0,88	
1.3.2.03.											
1.3.2.04.	1.311,86	1.311,86		1.311,86			3.126,86	2.581,71		545,15	386,22
	1.311,86	1.311,86		1.311,86			5.205,86	4.659,83	0,00	546,03	386,22
1.3.3.											
1.3.3.01.									0,00	0,00	



ACCADEMIA NAZIONALE DEI LINCEI
 RENDICONTO FINANZIARIO GESTIONALE ESERCIZIO 2014
 (1.2.SAL: FONDO GAETANO SALVATORE)

ENTRATE

Capitolo	Gestione dei Residui 2014						Gestione di Cassa 2014				Totale dei Residui Attivi al Termine dell'Esercizio 2014 (8 + 14)
	Residui Attivi al 1° Gennaio 2014	Riscossi	Rimasti da Riscuotere	Totale (13 + 14)	Variazioni		Previsioni	Riscossioni (7 + 13)	Diff. rispetto alle Previsioni		
					In più (15 - 12)	In meno (12 - 15)			In Più (19 - 18)	In Meno (18 - 19)	
1	12	13	14	15	16	17	18	19	20	21	22
	1.311,86	1.311,86	0,00	1.311,86	0,00	0,00	5.205,86	4.659,83	0,00	546,03	386,22
	1.311,86	1.311,86	0,00	1.311,86	0,00	0,00	5.205,86	4.659,83	0,00	546,03	386,22
2.1.3.											
2.1.3.01.											
2.1.3.02.											
2.1.3.03.											
2.1.3.05.									0,00	0,00	
	0,00	0,00	0,00	0,00	0,00	0,00	0,00	0,00	0,00	0,00	0,00
	0,00	0,00	0,00	0,00	0,00	0,00	0,00	0,00	0,00	0,00	0,00
4.1.1.											



ACCADEMIA NAZIONALE DEI LINCEI
 RENDICONTO FINANZIARIO GESTIONALE ESERCIZIO 2014
 (1.2.SAL: FONDO GAETANO SALVATORE)

ENTRATE

Capitolo Codice	Gestione dei Residui 2014						Gestione di Cassa 2014				Totale dei Residui Attivi al Termine dell'Esercizio 2014 (8 + 14)
	Residui Attivi al 1° Gennaio 2014	Riscossi	Rimasti da Riscuotere	Totale (13 + 14)	Variazioni		Previsioni	Riscossioni (7 + 13)	Diff. rispetto alle Previsioni		
					In più (15 - 12)	In meno (12 - 15)			In Più (19 - 18)	In Meno (18 - 19)	
1	12	13	14	15	16	17	18	19	20	21	22
4.1.1.01.											
4.1.1.06.											
4.1.1.08.	47.244,70		47.244,70	47.244,70			47.244,70			47.244,70	47.244,70
	47.244,70		47.244,70	47.244,70			47.244,70		0,00	47.244,70	47.244,70
	47.244,70	0,00	47.244,70	47.244,70	0,00	0,00	47.244,70	0,00	0,00	47.244,70	47.244,70
	47.244,70	0,00	47.244,70	47.244,70	0,00	0,00	47.244,70	0,00	0,00	47.244,70	47.244,70
	48.556,56	1.311,86	47.244,70	48.556,56	0,00	0,00	52.450,56	4.659,83	0,00	47.790,73	47.630,92
	48.556,56	1.311,86	47.244,70	48.556,56	0,00	0,00	52.450,56	4.659,83	0,00	47.790,73	47.630,92
	48.556,56	1.311,86	47.244,70	48.556,56	0,00	0,00	52.450,56	4.659,83	0,00	47.790,73	47.630,92



ACCADEMIA NAZIONALE DEI LINCEI
 RENDICONTO FINANZIARIO GESTIONALE ESERCIZIO 2014
 (1.2.SAL: FONDO GAETANO SALVATORE)

ENTRATE

Capitolo Codice	Gestione dei Residui 2014						Gestione di Cassa 2014				Totale dei Residui Attivi al Termine dell'Esercizio 2014 (8 + 14)
	Residui Attivi al 1° Gennaio 2014	Riscossi	Rimasti da Riscuotere	Totale (13 + 14)	Variazioni		Previsioni	Riscossioni (7 + 13)	Diff. rispetto alle Previsioni		
					In più (15 - 12)	In meno (12 - 15)			In Più (19 - 18)	In Meno (18 - 19)	
1	12	13	14	15	16	17	18	19	20	21	22
	1.311,86	1.311,86	0,00	1.311,86	0,00	0,00	5.205,86	4.659,83	0,00	546,03	386,22
	0,00	0,00	0,00	0,00	0,00	0,00	0,00	0,00	0,00	0,00	0,00
	47.244,70	0,00	47.244,70	47.244,70	0,00	0,00	47.244,70	0,00	0,00	47.244,70	47.244,70
	48.556,56	1.311,86	47.244,70	48.556,56	0,00	0,00	52.450,56	4.659,83	0,00	47.790,73	47.630,92
	48.556,56	1.311,86	47.244,70	48.556,56	0,00	0,00	52.450,56	4.659,83	0,00	47.790,73	47.630,92
	48.556,56	1.311,86	47.244,70	48.556,56	0,00	0,00	52.450,56	4.659,83	0,00	47.790,73	47.630,92



ACCADEMIA NAZIONALE DEI LINCEI
 RENDICONTO FINANZIARIO GESTIONALE ESERCIZIO 2014
 (1.2.SAL: FONDO GAETANO SALVATORE)

USCITE

Capitolo Codice	Gestione dei Residui 2014						Gestione di Cassa 2014				Totale dei Residui Passivi al Termine dell'Esercizio 2014 (8 + 14)
	Residui Passivi al 1° Gennaio 2014	Pagati	Rimasti da Pagare	Totale (13 + 14)	Variazioni		Previsioni	Pagamenti (7 + 13)	Diff. rispetto alle Previsioni		
					In più (15 - 12)	In meno (12 - 15)			In Più (19 - 18)	In Meno (18 - 19)	
1	12	13	14	15	16	17	18	19	20	21	22
1.1.3.											
1.1.3.05.											
1.1.3.16.									0,00	0,00	
	0,00	0,00	0,00	0,00	0,00	0,00	0,00	0,00	0,00	0,00	0,00
1.2.1.											
1.2.1.01.											
1.2.1.02.											
1.2.1.03.											



ACCADEMIA NAZIONALE DEI LINCEI
 RENDICONTO FINANZIARIO GESTIONALE ESERCIZIO 2014
 (1.2.SAL: FONDO GAETANO SALVATORE)

USCITE

Capitolo Codice	Gestione dei Residui 2014						Gestione di Cassa 2014				Totale dei Residui Passivi al Termine dell'Esercizio 2014 (8 + 14)
	Residui Passivi al 1° Gennaio 2014	Pagati	Rimasti da Pagare	Totale (13 + 14)	Variazioni		Previsioni	Pagamenti (7 + 13)	Diff. rispetto alle Previsioni		
					In più (15 - 12)	In meno (12 - 15)			In Più (19 - 18)	In Meno (18 - 19)	
1	12	13	14	15	16	17	18	19	20	21	22
1.2.1.11.							3.894,00			3.894,00	
							3.894,00		0,00	3.894,00	
1.2.2.											
1.2.2.04.									0,00	0,00	
1.2.3.											
1.2.3.01.											
1.2.3.02.									0,00	0,00	
1.2.4.											
1.2.4.01.											
1.2.4.02.									0,00	0,00	
1.2.6.											
1.2.6.02.											
1.2.6.03.											
1.2.6.04.									0,00	0,00	



ACCADEMIA NAZIONALE DEI LINCEI
 RENDICONTO FINANZIARIO GESTIONALE ESERCIZIO 2014
 (1.2.SAL: FONDO GAETANO SALVATORE)

USCITE

Capitolo Codice	Gestione dei Residui 2014						Gestione di Cassa 2014				Totale dei Residui Passivi al Termine dell'Esercizio 2014 (8 + 14)
	Residui Passivi al 1° Gennaio 2014	Pagati	Rimasti da Pagare	Totale (13 + 14)	Variazioni		Previsioni	Pagamenti (7 + 13)	Diff. rispetto alle Previsioni		
					In più (15 - 12)	In meno (12 - 15)			In Più (19 - 18)	In Meno (18 - 19)	
1	12	13	14	15	16	17	18	19	20	21	22
	0,00	0,00	0,00	0,00	0,00	0,00	3.894,00	0,00	0,00	3.894,00	0,00
	0,00	0,00	0,00	0,00	0,00	0,00	3.894,00	0,00	0,00	3.894,00	0,00
2.1.3.											
2.1.3.01.											
2.1.3.03.											
2.1.3.05.									0,00	0,00	
	0,00	0,00	0,00	0,00	0,00	0,00	0,00	0,00	0,00	0,00	0,00
	0,00	0,00	0,00	0,00	0,00	0,00	0,00	0,00	0,00	0,00	0,00
4.1.1.											
4.1.1.01.											



ACCADEMIA NAZIONALE DEI LINCEI
RENDICONTO FINANZIARIO GESTIONALE ESERCIZIO 2014
(1.2.SAL: FONDO GAETANO SALVATORE)

USCITE

Capitolo Codice	Gestione dei Residui 2014						Gestione di Cassa 2014				Totale dei Residui Passivi al Termine dell'Esercizio 2014 (8 + 14)
	Residui Passivi al 1° Gennaio 2014	Pagati	Rimasti da Pagare	Totale (13 + 14)	Variazioni		Previsioni	Pagamenti (7 + 13)	Diff. rispetto alle Previsioni		
					In più (15 - 12)	In meno (12 - 15)			In Più (19 - 18)	In Meno (18 - 19)	
1	12	13	14	15	16	17	18	19	20	21	22
4.1.1.06.									0,00	0,00	
	0,00	0,00	0,00	0,00	0,00	0,00	0,00	0,00	0,00	0,00	0,00
	0,00	0,00	0,00	0,00	0,00	0,00	0,00	0,00	0,00	0,00	0,00
	0,00	0,00	0,00	0,00	0,00	0,00	3.894,00	0,00	0,00	3.894,00	0,00
	0,00	0,00	0,00	0,00	0,00	0,00	3.894,00	0,00	0,00	3.894,00	0,00
	0,00	0,00	0,00	0,00	0,00	0,00	3.894,00	0,00	0,00	3.894,00	0,00



ACCADEMIA NAZIONALE DEI LINCEI
 RENDICONTO FINANZIARIO GESTIONALE ESERCIZIO 2014
 (1.2.SAL: FONDO GAETANO SALVATORE)

USCITE

Capitolo Codice	Gestione dei Residui 2014						Gestione di Cassa 2014				Totale dei Residui Passivi al Termine dell'Esercizio 2014 (8 + 14)
	Residui Passivi al 1° Gennaio 2014	Pagati	Rimasti da Pagare	Totale (13 + 14)	Variazioni		Previsioni	Pagamenti (7 + 13)	Diff. rispetto alle Previsioni		
					In più (15 - 12)	In meno (12 - 15)			In Più (19 - 18)	In Meno (18 - 19)	
1	12	13	14	15	16	17	18	19	20	21	22
	0,00	0,00	0,00	0,00	0,00	0,00	3.894,00	0,00	0,00	3.894,00	0,00
	0,00	0,00	0,00	0,00	0,00	0,00	0,00	0,00	0,00	0,00	0,00
	0,00	0,00	0,00	0,00	0,00	0,00	0,00	0,00	0,00	0,00	0,00
	0,00	0,00	0,00	0,00	0,00	0,00	3.894,00	0,00	0,00	3.894,00	0,00
	0,00	0,00	0,00	0,00	0,00	0,00	3.894,00	0,00	0,00	3.894,00	0,00
							48.556,56			48.556,56	
	0,00	0,00	0,00	0,00	0,00	0,00	52.450,56	0,00	0,00	52.450,56	0,00



ACCADEMIA NAZIONALE DEI LINCEI
 RENDICONTO FINANZIARIO GESTIONALE ESERCIZIO 2014 / C.R.A.:1.2.SAN
 (1.2.SAN: FONDO GIORGIO MARIA SANGIORGI)

ENTRATE

Capitolo		Gestione della Competenza 2014								
Codice	Denominazione	Previsioni				Somme Accertate			Diff. rispetto alle Previsioni	
		Iniziali	Variazioni		Definitive (3+4-5)	Riscosse	Rimaste da Riscuotere	Totale Accertamenti (7 + 8)	In Più (9 - 6)	In Meno (6 - 9)
			In +	In -						
1	2	3	4	5	6	7	8	9	10	11
	<u>1. - Preventivo finanziario</u>									
	<u>1.2. - Fondo</u>									
	<u>1.2.SAN - FONDO GIORGIO MARIA SANGIORGI</u>									
	<u>1. - Entrate correnti</u>									
	<u>1.3. - Altre entrate</u>									
1.3.1.	Entrate derivanti dalla vendita di beni e dalla prestazione di servizi									
1.3.1.01.	Proventi derivanti dalla vendita di pubblicazioni									
	Totale 1.3.1. - Entrate derivanti dalla vendita di beni e dalla prestazione di servizi								0,00	0,00
1.3.2.	Redditi e proventi patrimoniali									
1.3.2.01.	Affitti di immobili	20.540,00	6.500,00		27.040,00	27.076,83		27.076,83	36,83	
1.3.2.02.	Interessi e premi titoli	8.124,00			8.124,00	8.115,62		8.115,62		8,38
1.3.2.03.	Dividendi ed altri proventi su titoli azionari ed altre partecipazioni	827,00			827,00	8.960,47		8.960,47	8.133,47	
1.3.2.04.	Interessi attivi su conti correnti e prestiti al personale	5.075,00			5.075,00	3.927,13	1.106,93	5.034,06		40,94
	Totale 1.3.2. - Redditi e proventi patrimoniali	34.566,00	6.500,00		41.066,00	48.080,05	1.106,93	49.186,98	8.120,98	0,00
1.3.3.	Poste correttive e compensative di uscite correnti									
1.3.3.01.	Recuperi e rimborsi diversi									



ACCADEMIA NAZIONALE DEI LINCEI
 RENDICONTO FINANZIARIO GESTIONALE ESERCIZIO 2014 / C.R.A.:1.2.SAN
 (1.2.SAN: FONDO GIORGIO MARIA SANGIORGI)

ENTRATE

Capitolo		Gestione della Competenza 2014								
Codice	Denominazione	Previsioni				Somme Accertate			Diff. rispetto alle Previsioni	
		Iniziali	Variazioni		Definitive (3+4-5)	Riscosse	Rimaste da Riscuotere	Totale Accertamenti (7 + 8)	In Più (9 - 6)	In Meno (6 - 9)
			In +	In -						
1	2	3	4	5	6	7	8	9	10	11
	Totale 1.3.3. - Poste correttive e compensative di uscite correnti								0,00	0,00
	<i>Totale 1.3. - Altre entrate</i>	34.566,00	6.500,00	0,00	41.066,00	48.080,05	1.106,93	49.186,98	8.120,98	
	<i>Totale generale 1. - Entrate correnti</i>	34.566,00	6.500,00	0,00	41.066,00	48.080,05	1.106,93	49.186,98	8.120,98	
	2. - Entrate in conto capitale									
	<i>2.1. - Entrate per alienazione di beni patrimoniali e riscossione di crediti</i>									
2.1.3.	Realizzo di valori mobiliari									
2.1.3.01.	Gestione patrimoniale in fondi									
2.1.3.02.	Cessioni di conferimenti e quote in altri enti									
2.1.3.03.	Realizzi titoli emessi o garantiti dallo Stato ed assimilati									
2.1.3.05.	Riscossioni di altri titoli di credito									
	Totale 2.1.3. - Realizzo di valori mobiliari								0,00	0,00
	<i>Totale 2.1. - Entrate per alienazione di beni patrimoniali e riscossione di crediti</i>	0,00	0,00	0,00	0,00	0,00	0,00	0,00	0,00	
	<i>Totale generale 2. - Entrate in conto capitale</i>	0,00	0,00	0,00	0,00	0,00	0,00	0,00	0,00	
	4. - Entrate aventi natura di partite di giro									



ACCADEMIA NAZIONALE DEI LINCEI
 RENDICONTO FINANZIARIO GESTIONALE ESERCIZIO 2014 / C.R.A.:1.2.SAN
 (1.2.SAN: FONDO GIORGIO MARIA SANGIORGI)

ENTRATE

Capitolo		Gestione della Competenza 2014								
Codice	Denominazione	Previsioni			Somme Accertate			Diff. rispetto alle Previsioni		
		Iniziali	Variazioni		Definitive (3+4-5)	Riscosse	Rimaste da Riscuotere	Totale Accertamenti (7 + 8)	In Più (9 - 6)	In Meno (6 - 9)
			In +	In -						
1	2	3	4	5	6	7	8	9	10	11
	<i>4.1. - Entrate aventi natura di partite di giro</i>									
4.1.1.	Entrate aventi natura di partite di giro									
4.1.1.01.	Versamento ritenute erariali	2.500,00			2.500,00	2.641,43		2.641,43	141,43	
4.1.1.05.	Rimborsi di somme pagate per conto di terzi									
4.1.1.06.	Partite in conto sospesi									
4.1.1.08.	Riscossioni dal conto titoli									
	Totale 4.1.1. - Entrate aventi natura di partite di giro	2.500,00			2.500,00	2.641,43		2.641,43	141,43	0,00
	<i>Totale 4.1. - Entrate aventi natura di partite di giro</i>	2.500,00	0,00	0,00	2.500,00	2.641,43	0,00	2.641,43	141,43	
	Totale generale 4. - Entrate aventi natura di partite di giro	2.500,00	0,00	0,00	2.500,00	2.641,43	0,00	2.641,43	141,43	
	Totale 1.2.SAN - FONDO GIORGIO MARIA SANGIORGI	37.066,00	6.500,00	0,00	43.566,00	50.721,48	1.106,93	51.828,41	8.262,41	
	Totale 1.2. - Fondo	37.066,00	6.500,00	0,00	43.566,00	50.721,48	1.106,93	51.828,41	8.262,41	
	Totale 1. - Preventivo finanziario	37.066,00	6.500,00	0,00	43.566,00	50.721,48	1.106,93	51.828,41	8.262,41	



ACCADEMIA NAZIONALE DEI LINCEI
 RENDICONTO FINANZIARIO GESTIONALE ESERCIZIO 2014 / C.R.A.:1.2.SAN
 (1.2.SAN: FONDO GIORGIO MARIA SANGIORGI)

ENTRATE

Capitolo		Gestione della Competenza 2014								
Codice	Denominazione	Previsioni				Somme Accertate			Diff. rispetto alle Previsioni	
		Iniziali	Variazioni		Definitive (3+4-5)	Riscosse	Rimaste da Riscuotere	Totale Accertamenti (7 + 8)	In Più (9 - 6)	In Meno (6 - 9)
			In +	In -						
1	2	3	4	5	6	7	8	9	10	11
	Riepilogo dei Titoli									
	Riepilogo dei titoli Centro Resp. Amm.va FONDO GIORGIO MARIA SANGIORGI									
	<i>Titolo I</i>	34.566,00	6.500,00	0,00	41.066,00	48.080,05	1.106,93	49.186,98	8.120,98	0,00
	<i>Titolo II</i>	0,00	0,00	0,00	0,00	0,00	0,00	0,00	0,00	0,00
	<i>Titolo IV</i>	2.500,00	0,00	0,00	2.500,00	2.641,43	0,00	2.641,43	141,43	0,00
	Totale delle entrate Centro Resp. Amm.va FONDO GIORGIO MARIA SANGIORGI	37.066,00	6.500,00	0,00	43.566,00	50.721,48	1.106,93	51.828,41	8.262,41	0,00
	Totale delle Entrate	37.066,00	6.500,00	0,00	43.566,00	50.721,48	1.106,93	51.828,41	8.262,41	
	Avanzo Ammin. Applicato	24.174,00			24.174,00					24.174,00
	Disavanzo Finanziario							6.483,61	6.483,61	
	Disavanzo di Cassa					6.971,89				
	Totale a Pareggio	61.240,00	6.500,00	0,00	67.740,00	57.693,37	1.106,93	58.312,02		9.427,98



ACCADEMIA NAZIONALE DEI LINCEI
 RENDICONTO FINANZIARIO GESTIONALE ESERCIZIO 2014 / C.R.A.:1.2.SAN
 (1.2.SAN: FONDO GIORGIO MARIA SANGIORGI)

USCITE

Capitolo		Gestione della Competenza 2014								
Codice	Denominazione	Previsioni			Somme Impegnate			Diff. rispetto alle Previsioni		
		Iniziali	Variazioni		Definitive (3+4-5)	Pagate	Rimaste da Pagare	Totale Impegni (7 + 8)	In Più (9 - 6)	In Meno (6 - 9)
			In +	In -						
1	2	3	4	5	6	7	8	9	10	11
	<u>1. - Preventivo finanziario</u>									
	<u>1.2. - Fondo</u>									
	<u>1.2.SAN - FONDO GIORGIO MARIA SANGIORGI</u>									
	<u>1. - Uscite correnti</u>									
	<u>1.1. - Spese di funzionamento</u>									
1.1.3.	Uscite per l'acquisto di beni di consumo e di servizi									
1.1.3.05.	Uscite per il funzionamento di commissioni, comitati, ecc.									
1.1.3.09.	Manutenzione ordinaria degli impianti relativi agli immobili	5.000,00		650,00	4.350,00	3.964,23		3.964,23		385,77
1.1.3.10.	Spese per utenze telefoniche									
1.1.3.14.	Spese per l'energia elettrica , gas, riscaldamento ed acqua									
1.1.3.16.	Onorari e compensi per speciali incarichi									
1.1.3.19.	Premi di assicurazione									
	Totale 1.1.3. - Uscite per l'acquisto di beni di consumo e di servizi	5.000,00		650,00	4.350,00	3.964,23		3.964,23	0,00	385,77
	<u>Totale 1.1. - Spese di funzionamento</u>	5.000,00	0,00	650,00	4.350,00	3.964,23	0,00	3.964,23		385,77
	<u>1.2. - Interventi diversi</u>									



ACCADEMIA NAZIONALE DEI LINCEI
 RENDICONTO FINANZIARIO GESTIONALE ESERCIZIO 2014 / C.R.A.:1.2.SAN
 (1.2.SAN: FONDO GIORGIO MARIA SANGIORGI)

USCITE

Capitolo		Gestione della Competenza 2014								
Codice	Denominazione	Previsioni				Somme Impegnate			Diff. rispetto alle Previsioni	
		Iniziali	Variazioni		Definitive (3+4-5)	Pagate	Rimaste da Pagare	Totale Impegni (7 + 8)	In Più (9 - 6)	In Meno (6 - 9)
			In +	In -						
1	2	3	4	5	6	7	8	9	10	11
1.2.1.	Uscite per prestazioni istituzionali									
1.2.1.01.	Organizzazione manifestazioni e convegni									
1.2.1.02.	Borse di studio									
1.2.1.03.	Uscite istituzionali per il conferimento di premi	12.000,00		620,00	11.380,00	10.226,90		10.226,90		1.153,10
1.2.1.11.	Accantonamento per attività istituzionale									
	Totale 1.2.1. - Uscite per prestazioni istituzionali	12.000,00		620,00	11.380,00	10.226,90		10.226,90	0,00	1.153,10
1.2.2.	Trasferimenti passivi									
1.2.2.04.	Trasferimenti correnti ad altre Pubbliche Amministrazioni	35.000,00			35.000,00	32.142,86		32.142,86		2.857,14
	Totale 1.2.2. - Trasferimenti passivi	35.000,00			35.000,00	32.142,86		32.142,86	0,00	2.857,14
1.2.3.	Oneri Finanziari									
1.2.3.01.	Interessi passivi	1.665,00	450,00		2.115,00	1.064,28	600,65	1.664,93		450,07
1.2.3.02.	Uscite e commissioni bancarie									
	Totale 1.2.3. - Oneri Finanziari	1.665,00	450,00		2.115,00	1.064,28	600,65	1.664,93	0,00	450,07
1.2.4.	Oneri Tributarî									
1.2.4.01.	Imposta regionale sulle attività produttive (IRAP)									
1.2.4.02.	Altri tributi	75,00			75,00	20,67	18,00	38,67		36,33
	Totale 1.2.4. - Oneri Tributarî	75,00			75,00	20,67	18,00	38,67	0,00	36,33
1.2.6.	Uscite non classificabili in altre voci									



ACCADEMIA NAZIONALE DEI LINCEI
 RENDICONTO FINANZIARIO GESTIONALE ESERCIZIO 2014 / C.R.A.:1.2.SAN
 (1.2.SAN: FONDO GIORGIO MARIA SANGIORGI)

USCITE

Capitolo		Gestione della Competenza 2014								
Codice	Denominazione	Previsioni				Somme Impegnate			Diff. rispetto alle Previsioni	
		Iniziali	Variazioni		Definitive (3+4-5)	Pagate	Rimaste da Pagare	Totale Impegni (7 + 8)	In Più (9 - 6)	In Meno (6 - 9)
			In +	In -						
1	2	3	4	5	6	7	8	9	10	11
1.2.6.02.	Oneri vari straordinari									
1.2.6.03.	Altre spese correnti non classificabili									
1.2.6.04.	Spese per liti arbitraggi									
	Totale 1.2.6. - Uscite non classificabili in altre voci								0,00	0,00
	<i>Totale 1.2. - Interventi diversi</i>	48.740,00	450,00	620,00	48.570,00	43.454,71	618,65	44.073,36		4.496,64
	Totale generale 1. - Uscite correnti	53.740,00	450,00	1.270,00	52.920,00	47.418,94	618,65	48.037,59		4.882,41
	2. - Uscite in conto capitale									
	2.1. - Investimenti									
2.1.1.	Acquisizione di beni di uso durevole ed opere immobiliari									
2.1.1.02.	Ricostruzioni ripristini e trasformazione di immobili	5.000,00	7.320,00		12.320,00	7.633,00		7.633,00		4.687,00
2.1.1.03.	Ricostruzioni ripristini e trasformazione di immobili in corso									
	Totale 2.1.1. - Acquisizione di beni di uso durevole ed opere immobiliari	5.000,00	7.320,00		12.320,00	7.633,00		7.633,00	0,00	4.687,00
2.1.2.	Acquisizioni di Immobilizzazioni Tecniche									
2.1.2.01.	Acquisti di impianti									



ACCADEMIA NAZIONALE DEI LINCEI
 RENDICONTO FINANZIARIO GESTIONALE ESERCIZIO 2014 / C.R.A.:1.2.SAN
 (1.2.SAN: FONDO GIORGIO MARIA SANGIORGI)

USCITE

Capitolo		Gestione della Competenza 2014								
Codice	Denominazione	Previsioni				Somme Impegnate			Diff. rispetto alle Previsioni	
		Iniziali	Variazioni		Definitive (3+4-5)	Pagate	Rimaste da Pagare	Totale Impegni (7 + 8)	In Più (9 - 6)	In Meno (6 - 9)
			In +	In -						
1	2	3	4	5	6	7	8	9	10	11
2.1.2.02.	Ripristini e trasformazioni straordinari di impianti									
	Totale 2.1.2. - Acquisizioni di Immobilizzazioni Tecniche								0,00	0,00
2.1.3.	Partecipazioni e acquisto di valori mobiliari									
2.1.3.01.	Partecipazioni azionarie Fondi									
2.1.3.03.	Acquisti di titoli obbligazionari									
2.1.3.05.	Acquisti di altri titoli di credito									
	Totale 2.1.3. - Partecipazioni e acquisto di valori mobiliari								0,00	0,00
	Totale 2.1. - Investimenti	5.000,00	7.320,00	0,00	12.320,00	7.633,00	0,00	7.633,00		4.687,00
	Totale generale 2. - Uscite in conto capitale	5.000,00	7.320,00	0,00	12.320,00	7.633,00	0,00	7.633,00		4.687,00
	4. - Uscite aventi natura di partite di giro									
	4.1. - Uscite aventi natura di partite di giro									
4.1.1.	Uscite aventi natura di partite di giro									
4.1.1.01.	Versamento ritenute erariali	2.500,00			2.500,00	2.641,43		2.641,43	141,43	
4.1.1.05.	Somme pagate per conto di terzi									
4.1.1.06.	Partite in conto sospesi									
4.1.1.08.	Versamenti sul conto titoli									
	Totale 4.1.1. - Uscite aventi natura di partite di giro	2.500,00			2.500,00	2.641,43		2.641,43	141,43	0,00



ACCADEMIA NAZIONALE DEI LINCEI
 RENDICONTO FINANZIARIO GESTIONALE ESERCIZIO 2014 / C.R.A.:1.2.SAN
 (1.2.SAN: FONDO GIORGIO MARIA SANGIORGI)

USCITE

Capitolo		Gestione della Competenza 2014								
Codice	Denominazione	Previsioni				Somme Impegnate			Diff. rispetto alle Previsioni	
		Iniziali	Variazioni		Definitive (3+4-5)	Pagate	Rimaste da Pagare	Totale Impegni (7 + 8)	In Più (9 - 6)	In Meno (6 - 9)
			In +	In -						
1	2	3	4	5	6	7	8	9	10	11
	<i>Totale 4.1. - Uscite aventi natura di partite di giro</i>	2.500,00	0,00	0,00	2.500,00	2.641,43	0,00	2.641,43	141,43	
	<i>Totale generale 4. - Uscite aventi natura di partite di giro</i>	2.500,00	0,00	0,00	2.500,00	2.641,43	0,00	2.641,43	141,43	
	Totale 1.2.SAN - FONDO GIORGIO MARIA SANGIORGI	61.240,00	7.770,00	1.270,00	67.740,00	57.693,37	618,65	58.312,02		9.427,98
	Totale 1.2. - Fondo	61.240,00	7.770,00	1.270,00	67.740,00	57.693,37	618,65	58.312,02		9.427,98
	Totale 1. - Preventivo finanziario	61.240,00	7.770,00	1.270,00	67.740,00	57.693,37	618,65	58.312,02		9.427,98



ACCADEMIA NAZIONALE DEI LINCEI
 RENDICONTO FINANZIARIO GESTIONALE ESERCIZIO 2014 / C.R.A.:1.2.SAN
 (1.2.SAN: FONDO GIORGIO MARIA SANGIORGI)

USCITE

Capitolo		Gestione della Competenza 2014								
Codice	Denominazione	Previsioni				Somme Impegnate			Diff. rispetto alle Previsioni	
		Iniziali	Variazioni		Definitive (3+4-5)	Pagate	Rimaste da Pagare	Totale Impegni (7 + 8)	In Più (9 - 6)	In Meno (6 - 9)
			In +	In -						
1	2	3	4	5	6	7	8	9	10	11
	Riepilogo dei Titoli									
	Riepilogo dei titoli Centro Resp. Amm.va FONDO GIORGIO MARIA SANGIORGI									
	<i>Titolo I</i>	53.740,00	450,00	1.270,00	52.920,00	47.418,94	618,65	48.037,59	0,00	4.882,41
	<i>Titolo II</i>	5.000,00	7.320,00	0,00	12.320,00	7.633,00	0,00	7.633,00	0,00	4.687,00
	<i>Titolo IV</i>	2.500,00	0,00	0,00	2.500,00	2.641,43	0,00	2.641,43	141,43	0,00
	Totale delle uscite Centro Resp. Amm.va FONDO GIORGIO MARIA SANGIORGI	61.240,00	7.770,00	1.270,00	67.740,00	57.693,37	618,65	58.312,02	0,00	9.427,98
	Totale delle Uscite	61.240,00	7.770,00	1.270,00	67.740,00	57.693,37	618,65	58.312,02		9.427,98
	Disavanzo Amministrazione									
	Avanzo Finanziario									
	Avanzo di Cassa									
	Totale a Pareggio	61.240,00	7.770,00	1.270,00	67.740,00	57.693,37	618,65	58.312,02		9.427,98



ACCADEMIA NAZIONALE DEI LINCEI
 RENDICONTO FINANZIARIO GESTIONALE ESERCIZIO 2014
 (1.2.SAN: FONDO GIORGIO MARIA SANGIORGI)

ENTRATE

Capitolo Codice	Gestione dei Residui 2014						Gestione di Cassa 2014				Totale dei Residui Attivi al Termine dell'Esercizio 2014 (8 + 14)
	Residui Attivi al 1° Gennaio 2014	Riscossi	Rimasti da Riscuotere	Totale (13 + 14)	Variazioni		Previsioni	Riscossioni (7 + 13)	Diff. rispetto alle Previsioni		
					In più (15 - 12)	In meno (12 - 15)			In Più (19 - 18)	In Meno (18 - 19)	
1	12	13	14	15	16	17	18	19	20	21	22
1.3.1.											
1.3.1.01.									0,00	0,00	
1.3.2.											
1.3.2.01.							27.040,00	27.076,83	36,83		
1.3.2.02.							8.124,00	8.115,62		8,38	
1.3.2.03.							827,00	8.960,47	8.133,47		
1.3.2.04.	3.816,69	3.816,69		3.816,69			8.891,69	7.743,82		1.147,87	1.106,93
	3.816,69	3.816,69		3.816,69			44.882,69	51.896,74	8.170,30	1.156,25	1.106,93
1.3.3.											
1.3.3.01.											



ACCADEMIA NAZIONALE DEI LINCEI
 RENDICONTO FINANZIARIO GESTIONALE ESERCIZIO 2014
 (1.2.SAN: FONDO GIORGIO MARIA SANGIORGI)

ENTRATE

Capitolo Codice	Gestione dei Residui 2014						Gestione di Cassa 2014				Totale dei Residui Attivi al Termine dell'Esercizio 2014 (8 + 14)
	Residui Attivi al 1° Gennaio 2014	Riscossi	Rimasti da Riscuotere	Totale (13 + 14)	Variazioni		Previsioni	Riscossioni (7 + 13)	Diff. rispetto alle Previsioni		
					In più (15 - 12)	In meno (12 - 15)			In Più (19 - 18)	In Meno (18 - 19)	
1	12	13	14	15	16	17	18	19	20	21	22
									0,00	0,00	
	3.816,69	3.816,69	0,00	3.816,69	0,00	0,00	44.882,69	51.896,74	8.170,30	1.156,25	1.106,93
	3.816,69	3.816,69	0,00	3.816,69	0,00	0,00	44.882,69	51.896,74	8.170,30	1.156,25	1.106,93
2.1.3.											
2.1.3.01.											
2.1.3.02.											
2.1.3.03.											
2.1.3.05.									0,00	0,00	
	0,00	0,00	0,00	0,00	0,00	0,00	0,00	0,00	0,00	0,00	0,00
	0,00	0,00	0,00	0,00	0,00	0,00	0,00	0,00	0,00	0,00	0,00



ACCADEMIA NAZIONALE DEI LINCEI
RENDICONTO FINANZIARIO GESTIONALE ESERCIZIO 2014
(1.2.SAN: FONDO GIORGIO MARIA SANGIORGI)

ENTRATE

Capitolo Codice	Gestione dei Residui 2014						Gestione di Cassa 2014				Totale dei Residui Attivi al Termine dell'Esercizio 2014 (8 + 14)
	Residui Attivi al 1° Gennaio 2014	Riscossi	Rimasti da Riscuotere	Totale (13 + 14)	Variazioni		Previsioni	Riscossioni (7 + 13)	Diff. rispetto alle Previsioni		
					In più (15 - 12)	In meno (12 - 15)			In Più (19 - 18)	In Meno (18 - 19)	
1	12	13	14	15	16	17	18	19	20	21	22
4.1.1.											
4.1.1.01.							2.500,00	2.641,43	141,43		
4.1.1.05.											
4.1.1.06.											
4.1.1.08.	241.734,09		241.734,09	241.734,09			241.734,09			241.734,09	241.734,09
	241.734,09		241.734,09	241.734,09			244.234,09	2.641,43	141,43	241.734,09	241.734,09
	241.734,09	0,00	241.734,09	241.734,09	0,00	0,00	244.234,09	2.641,43	141,43	241.734,09	241.734,09
	241.734,09	0,00	241.734,09	241.734,09	0,00	0,00	244.234,09	2.641,43	141,43	241.734,09	241.734,09
	245.550,78	3.816,69	241.734,09	245.550,78	0,00	0,00	289.116,78	54.538,17	8.311,73	242.890,34	242.841,02
	245.550,78	3.816,69	241.734,09	245.550,78	0,00	0,00	289.116,78	54.538,17	8.311,73	242.890,34	242.841,02
	245.550,78	3.816,69	241.734,09	245.550,78	0,00	0,00	289.116,78	54.538,17	8.311,73	242.890,34	242.841,02



ACCADEMIA NAZIONALE DEI LINCEI
 RENDICONTO FINANZIARIO GESTIONALE ESERCIZIO 2014
 (1.2.SAN: FONDO GIORGIO MARIA SANGIORGI)

ENTRATE

Capitolo Codice	Gestione dei Residui 2014						Gestione di Cassa 2014				Totale dei Residui Attivi al Termine dell'Esercizio 2014 (8 + 14)
	Residui Attivi al 1° Gennaio 2014	Riscossi	Rimasti da Riscuotere	Totale (13 + 14)	Variazioni		Previsioni	Riscossioni (7 + 13)	Diff. rispetto alle Previsioni		
					In più (15 - 12)	In meno (12 - 15)			In Più (19 - 18)	In Meno (18 - 19)	
1	12	13	14	15	16	17	18	19	20	21	22
	3.816,69	3.816,69	0,00	3.816,69	0,00	0,00	44.882,69	51.896,74	7.014,05	0,00	1.106,93
	0,00	0,00	0,00	0,00	0,00	0,00	0,00	0,00	0,00	0,00	0,00
	241.734,09	0,00	241.734,09	241.734,09	0,00	0,00	244.234,09	2.641,43	0,00	241.592,66	241.734,09
	245.550,78	3.816,69	241.734,09	245.550,78	0,00	0,00	289.116,78	54.538,17	7.014,05	241.592,66	242.841,02
	245.550,78	3.816,69	241.734,09	245.550,78	0,00	0,00	289.116,78	54.538,17	7.014,05	241.592,66	242.841,02
	245.550,78	3.816,69	241.734,09	245.550,78	0,00	0,00	289.116,78	54.538,17	0,00	234.578,61	242.841,02



ACCADEMIA NAZIONALE DEI LINCEI
RENDICONTO FINANZIARIO GESTIONALE ESERCIZIO 2014
(1.2.SAN: FONDO GIORGIO MARIA SANGIORGI)

USCITE

Capitolo Codice	Gestione dei Residui 2014						Gestione di Cassa 2014				Totale dei Residui Passivi al Termine dell'Esercizio 2014 (8 + 14)
	Residui Passivi al 1° Gennaio 2014	Pagati	Rimasti da Pagare	Totale (13 + 14)	Variazioni		Previsioni	Pagamenti (7 + 13)	Diff. rispetto alle Previsioni		
					In più (15 - 12)	In meno (12 - 15)			In Più (19 - 18)	In Meno (18 - 19)	
1	12	13	14	15	16	17	18	19	20	21	22
1.1.3.											
1.1.3.05.											
1.1.3.09.	448,00	448,00		448,00			4.798,00	4.412,23		385,77	
1.1.3.10.											
1.1.3.14.											
1.1.3.16.											
1.1.3.19.	448,00	448,00		448,00			4.798,00	4.412,23	0,00	385,77	
	448,00	448,00	0,00	448,00	0,00	0,00	4.798,00	4.412,23	0,00	385,77	0,00



ACCADEMIA NAZIONALE DEI LINCEI
 RENDICONTO FINANZIARIO GESTIONALE ESERCIZIO 2014
 (1.2.SAN: FONDO GIORGIO MARIA SANGIORGI)

USCITE

Capitolo Codice	Gestione dei Residui 2014						Gestione di Cassa 2014				Totale dei Residui Passivi al Termine dell'Esercizio 2014 (8 + 14)
	Residui Passivi al 1° Gennaio 2014	Pagati	Rimasti da Pagare	Totale (13 + 14)	Variazioni		Previsioni	Pagamenti (7 + 13)	Diff. rispetto alle Previsioni		
					In più (15 - 12)	In meno (12 - 15)			In Più (19 - 18)	In Meno (18 - 19)	
1	12	13	14	15	16	17	18	19	20	21	22
1.2.1.											
1.2.1.01.											
1.2.1.02.											
1.2.1.03.							11.380,00	10.226,90		1.153,10	
1.2.1.11.							11.380,00	10.226,90	0,00	1.153,10	
1.2.2.											
1.2.2.04.							35.000,00	32.142,86		2.857,14	
							35.000,00	32.142,86	0,00	2.857,14	
1.2.3.											
1.2.3.01.							2.115,00	1.064,28		1.050,72	600,65
1.2.3.02.							2.115,00	1.064,28	0,00	1.050,72	600,65
1.2.4.											
1.2.4.01.											
1.2.4.02.							75,00	20,67		54,33	18,00
							75,00	20,67	0,00	54,33	18,00
1.2.6.											



ACCADEMIA NAZIONALE DEI LINCEI
 RENDICONTO FINANZIARIO GESTIONALE ESERCIZIO 2014
 (1.2.SAN: FONDO GIORGIO MARIA SANGIORGI)

USCITE

Capitolo Codice	Gestione dei Residui 2014						Gestione di Cassa 2014				Totale dei Residui Passivi al Termine dell'Esercizio 2014 (8 + 14)
	Residui Passivi al 1° Gennaio 2014	Pagati	Rimasti da Pagare	Totale (13 + 14)	Variazioni		Previsioni	Pagamenti (7 + 13)	Diff. rispetto alle Previsioni		
					In più (15 - 12)	In meno (12 - 15)			In Più (19 - 18)	In Meno (18 - 19)	
1	12	13	14	15	16	17	18	19	20	21	22
1.2.6.02.											
1.2.6.03.											
1.2.6.04.									0,00	0,00	
	0,00	0,00	0,00	0,00	0,00	0,00	48.570,00	43.454,71	0,00	5.115,29	618,65
	448,00	448,00	0,00	448,00	0,00	0,00	53.368,00	47.866,94	0,00	5.501,06	618,65
2.1.1.											
2.1.1.02.							12.320,00	7.633,00		4.687,00	
2.1.1.03.							12.320,00	7.633,00	0,00	4.687,00	
2.1.2.											
2.1.2.01.											



ACCADEMIA NAZIONALE DEI LINCEI
 RENDICONTO FINANZIARIO GESTIONALE ESERCIZIO 2014
 (1.2.SAN: FONDO GIORGIO MARIA SANGIORGI)

USCITE

Capitolo Codice	Gestione dei Residui 2014						Gestione di Cassa 2014				Totale dei Residui Passivi al Termine dell'Esercizio 2014 (8 + 14)
	Residui Passivi al 1° Gennaio 2014	Pagati	Rimasti da Pagare	Totale (13 + 14)	Variazioni		Previsioni	Pagamenti (7 + 13)	Diff. rispetto alle Previsioni		
					In più (15 - 12)	In meno (12 - 15)			In Più (19 - 18)	In Meno (18 - 19)	
1	12	13	14	15	16	17	18	19	20	21	22
2.1.2.02.									0,00	0,00	
2.1.3.											
2.1.3.01.											
2.1.3.03.											
2.1.3.05.									0,00	0,00	
	0,00	0,00	0,00	0,00	0,00	0,00	12.320,00	7.633,00	0,00	4.687,00	0,00
	0,00	0,00	0,00	0,00	0,00	0,00	12.320,00	7.633,00	0,00	4.687,00	0,00
4.1.1.											
4.1.1.01.							2.500,00	2.641,43	141,43		
4.1.1.05.											
4.1.1.06.	7.049,64	2.323,27	4.726,37	7.049,64			7.049,64	2.323,27		4.726,37	4.726,37
4.1.1.08.	7.049,64	2.323,27	4.726,37	7.049,64			9.549,64	4.964,70	141,43	4.726,37	4.726,37



ACCADEMIA NAZIONALE DEI LINCEI
RENDICONTO FINANZIARIO GESTIONALE ESERCIZIO 2014
(1.2.SAN: FONDO GIORGIO MARIA SANGIORGI)

USCITE

Capitolo	Gestione dei Residui 2014						Gestione di Cassa 2014				Totale dei Residui Passivi al Termine dell'Esercizio 2014 (8 + 14)
	Residui Passivi al 1° Gennaio 2014	Pagati	Rimasti da Pagare	Totale (13 + 14)	Variazioni		Previsioni	Pagamenti (7 + 13)	Diff. rispetto alle Previsioni		
					In più (15 - 12)	In meno (12 - 15)			In Più (19 - 18)	In Meno (18 - 19)	
1	12	13	14	15	16	17	18	19	20	21	22
	7.049,64	2.323,27	4.726,37	7.049,64	0,00	0,00	9.549,64	4.964,70	141,43	4.726,37	4.726,37
	7.049,64	2.323,27	4.726,37	7.049,64	0,00	0,00	9.549,64	4.964,70	141,43	4.726,37	4.726,37
	7.497,64	2.771,27	4.726,37	7.497,64	0,00	0,00	75.237,64	60.464,64	141,43	14.914,43	5.345,02
	7.497,64	2.771,27	4.726,37	7.497,64	0,00	0,00	75.237,64	60.464,64	141,43	14.914,43	5.345,02
	7.497,64	2.771,27	4.726,37	7.497,64	0,00	0,00	75.237,64	60.464,64	141,43	14.914,43	5.345,02



ACCADEMIA NAZIONALE DEI LINCEI
 RENDICONTO FINANZIARIO GESTIONALE ESERCIZIO 2014
 (1.2.SAN: FONDO GIORGIO MARIA SANGIORGI)

USCITE

Capitolo Codice	Gestione dei Residui 2014						Gestione di Cassa 2014				Totale dei Residui Passivi al Termine dell'Esercizio 2014 (8 + 14)
	Residui Passivi al 1° Gennaio 2014	Pagati	Rimasti da Pagare	Totale (13 + 14)	Variazioni		Previsioni	Pagamenti (7 + 13)	Diff. rispetto alle Previsioni		
					In più (15 - 12)	In meno (12 - 15)			In Più (19 - 18)	In Meno (18 - 19)	
1	12	13	14	15	16	17	18	19	20	21	22
	448,00	448,00	0,00	448,00	0,00	0,00	53.368,00	47.866,94	0,00	5.501,06	618,65
	0,00	0,00	0,00	0,00	0,00	0,00	12.320,00	7.633,00	0,00	4.687,00	0,00
	7.049,64	2.323,27	4.726,37	7.049,64	0,00	0,00	9.549,64	4.964,70	0,00	4.584,94	4.726,37
	7.497,64	2.771,27	4.726,37	7.497,64	0,00	0,00	75.237,64	60.464,64	0,00	14.773,00	5.345,02
	7.497,64	2.771,27	4.726,37	7.497,64	0,00	0,00	75.237,64	60.464,64	0,00	14.773,00	5.345,02
							213.879,14			213.879,14	
	7.497,64	2.771,27	4.726,37	7.497,64	0,00	0,00	289.116,78	60.464,64	0,00	228.652,14	5.345,02



ACCADEMIA NAZIONALE DEI LINCEI
 RENDICONTO FINANZIARIO GESTIONALE ESERCIZIO 2014 / C.R.A.:1.2.SCH
 (1.2.SCH: FONDO GIUSEPPE SCHIAVINATO)

ENTRATE

Capitolo		Gestione della Competenza 2014								
Codice	Denominazione	Previsioni				Somme Accertate			Diff. rispetto alle Previsioni	
		Iniziali	Variazioni		Definitive (3+4-5)	Riscosse	Rimaste da Riscuotere	Totale Accertamenti (7 + 8)	In Più (9 - 6)	In Meno (6 - 9)
			In +	In -						
1	2	3	4	5	6	7	8	9	10	11
	1. - Preventivo finanziario									
	1.2. - Fondo									
	1.2.SCH - FONDO GIUSEPPE SCHIAVINATO									
	1. - Entrate correnti									
	1.3. - Altre entrate									
1.3.1.	Entrate derivanti dalla vendita di beni e dalla prestazione di servizi									
1.3.1.01.	Proventi derivanti dalla vendita di pubblicazioni									
	Totale 1.3.1. - Entrate derivanti dalla vendita di beni e dalla prestazione di servizi								0,00	0,00
1.3.2.	Redditi e proventi patrimoniali									
1.3.2.02.	Interessi e premi titoli	6.046,00			6.046,00	6.037,48		6.037,48		8,52
1.3.2.03.	Dividendi ed altri proventi su titoli azionari ed altre partecipazioni									
1.3.2.04.	Interessi attivi su conti correnti e prestiti al personale	1.339,00			1.339,00	1.056,73	315,64	1.372,37	33,37	
	Totale 1.3.2. - Redditi e proventi patrimoniali	7.385,00			7.385,00	7.094,21	315,64	7.409,85	24,85	0,00
1.3.3.	Poste correttive e compensative di uscite correnti									
1.3.3.01.	Recuperi e rimborsi diversi									
	Totale 1.3.3. - Poste correttive e compensative di uscite correnti								0,00	0,00



ACCADEMIA NAZIONALE DEI LINCEI
 RENDICONTO FINANZIARIO GESTIONALE ESERCIZIO 2014 / C.R.A.:1.2.SCH
 (1.2.SCH: FONDO GIUSEPPE SCHIAVINATO)

ENTRATE

Capitolo		Gestione della Competenza 2014								
Codice	Denominazione	Previsioni				Somme Accertate			Diff. rispetto alle Previsioni	
		Iniziali	Variazioni		Definitive (3+4-5)	Riscosse	Rimaste da Riscuotere	Totale Accertamenti (7 + 8)	In Più (9 - 6)	In Meno (6 - 9)
			In +	In -						
1	2	3	4	5	6	7	8	9	10	11
	<u>Totale 1.3. - Altre entrate</u>	7.385,00	0,00	0,00	7.385,00	7.094,21	315,64	7.409,85	24,85	
	Totale generale 1. - Entrate correnti	7.385,00	0,00	0,00	7.385,00	7.094,21	315,64	7.409,85	24,85	
	2. - Entrate in conto capitale									
	<u>2.1. - Entrate per alienazione di beni patrimoniali e riscossione di crediti</u>									
2.1.3.	Realizzo di valori mobiliari									
2.1.3.01.	Gestione patrimoniale in fondi									
2.1.3.02.	Cessioni di conferimenti e quote in altri enti									
2.1.3.03.	Realizzi titoli emessi o garantiti dallo Stato ed assimilati									
2.1.3.05.	Riscossioni di altri titoli di credito									
	Totale 2.1.3. - Realizzo di valori mobiliari								0,00	0,00
	<u>Totale 2.1. - Entrate per alienazione di beni patrimoniali e riscossione di crediti</u>	0,00	0,00	0,00	0,00	0,00	0,00	0,00	0,00	
	Totale generale 2. - Entrate in conto capitale	0,00	0,00	0,00	0,00	0,00	0,00	0,00	0,00	
	4. - Entrate aventi natura di partite di giro									
	<u>4.1. - Entrate aventi natura di partite di giro</u>									
4.1.1.	Entrate aventi natura di partite di									



ACCADEMIA NAZIONALE DEI LINCEI
 RENDICONTO FINANZIARIO GESTIONALE ESERCIZIO 2014 / C.R.A.:1.2.SCH
 (1.2.SCH: FONDO GIUSEPPE SCHIAVINATO)

ENTRATE

Capitolo		Gestione della Competenza 2014								
Codice	Denominazione	Previsioni				Somme Accertate			Diff. rispetto alle Previsioni	
		Iniziali	Variazioni		Definitive (3+4-5)	Riscosse	Rimaste da Riscuotere	Totale Accertamenti (7 + 8)	In Più (9 - 6)	In Meno (6 - 9)
			In +	In -						
1	2	3	4	5	6	7	8	9	10	11
4.1.1.01.	giro Versamento ritenute erariali	1.500,00			1.500,00	1.250,00		1.250,00		250,00
4.1.1.06.	Partite in conto sospesi									
4.1.1.08.	Riscossioni dal conto titoli									
	Totale 4.1.1. - Entrate aventi natura di partite di giro	1.500,00			1.500,00	1.250,00		1.250,00	0,00	250,00
	<u>Totale 4.1. - Entrate aventi natura di partite di giro</u>	1.500,00	0,00	0,00	1.500,00	1.250,00	0,00	1.250,00		250,00
	Totale generale 4. - Entrate aventi natura di partite di giro	1.500,00	0,00	0,00	1.500,00	1.250,00	0,00	1.250,00		250,00
	Totale 1.2.SCH - FONDO GIUSEPPE SCHIAVINATO	8.885,00	0,00	0,00	8.885,00	8.344,21	315,64	8.659,85		225,15
	Totale 1.2. - Fondo	8.885,00	0,00	0,00	8.885,00	8.344,21	315,64	8.659,85		225,15
	Totale 1. - Preventivo finanziario	8.885,00	0,00	0,00	8.885,00	8.344,21	315,64	8.659,85		225,15



ACCADEMIA NAZIONALE DEI LINCEI
 RENDICONTO FINANZIARIO GESTIONALE ESERCIZIO 2014 / C.R.A.:1.2.SCH
 (1.2.SCH: FONDO GIUSEPPE SCHIAVINATO)

ENTRATE

Capitolo		Gestione della Competenza 2014								
Codice	Denominazione	Previsioni				Somme Accertate			Diff. rispetto alle Previsioni	
		Iniziali	Variazioni		Definitive (3+4-5)	Riscosse	Rimaste da Riscuotere	Totale Accertamenti (7 + 8)	In Più (9 - 6)	In Meno (6 - 9)
			In +	In -						
1	2	3	4	5	6	7	8	9	10	11
	Riepilogo dei Titoli									
	Riepilogo dei titoli Centro Resp. Amm.va FONDO GIUSEPPE SCHIAVINATO									
	<i>Titolo I</i>	7.385,00	0,00	0,00	7.385,00	7.094,21	315,64	7.409,85	24,85	0,00
	<i>Titolo II</i>	0,00	0,00	0,00	0,00	0,00	0,00	0,00	0,00	0,00
	<i>Titolo IV</i>	1.500,00	0,00	0,00	1.500,00	1.250,00	0,00	1.250,00	0,00	250,00
	Totale delle entrate Centro Resp. Amm.va FONDO GIUSEPPE SCHIAVINATO	8.885,00	0,00	0,00	8.885,00	8.344,21	315,64	8.659,85	0,00	225,15
	Totale delle Entrate	8.885,00	0,00	0,00	8.885,00	8.344,21	315,64	8.659,85		225,15
	Avanzo Ammin. Applicato									
	Disavanzo Finanziario									
	Disavanzo di Cassa									
	Totale a Pareggio	8.885,00	0,00	0,00	8.885,00	8.344,21	315,64	8.659,85		225,15



ACCADEMIA NAZIONALE DEI LINCEI
 RENDICONTO FINANZIARIO GESTIONALE ESERCIZIO 2014 / C.R.A.:1.2.SCH
 (1.2.SCH: FONDO GIUSEPPE SCHIAVINATO)

USCITE

Capitolo		Gestione della Competenza 2014								
Codice	Denominazione	Previsioni				Somme Impegnate			Diff. rispetto alle Previsioni	
		Iniziali	Variazioni		Definitive (3+4-5)	Pagate	Rimaste da Pagare	Totale Impegni (7 + 8)	In Più (9 - 6)	In Meno (6 - 9)
			In +	In -						
1	2	3	4	5	6	7	8	9	10	11
	<u>1. - Preventivo finanziario</u>									
	<u>1.2. - Fondo</u>									
	<u>1.2.SCH - FONDO GIUSEPPE SCHIAVINATO</u>									
	<u>1. - Uscite correnti</u>									
	<u>1.1. - Spese di funzionamento</u>									
1.1.3.	Uscite per l'acquisto di beni di consumo e di servizi									
1.1.3.05.	Uscite per il funzionamento di commissioni, comitati, ecc.									
1.1.3.16.	Onorari e compensi per speciali incarichi									
	Totale 1.1.3. - Uscite per l'acquisto di beni di consumo e di servizi								0,00	0,00
	<u>Totale 1.1. - Spese di funzionamento</u>	0,00	0,00	0,00	0,00	0,00	0,00	0,00	0,00	
	<u>1.2. - Interventi diversi</u>									
1.2.1.	Uscite per prestazioni istituzionali									
1.2.1.01.	Organizzazione manifestazioni e convegni									
1.2.1.02.	Borse di studio									
1.2.1.03.	Uscite istituzionali per il conferimento di premi	7.000,00			7.000,00	5.192,10		5.192,10		1.807,90



ACCADEMIA NAZIONALE DEI LINCEI
 RENDICONTO FINANZIARIO GESTIONALE ESERCIZIO 2014 / C.R.A.:1.2.SCH
 (1.2.SCH: FONDO GIUSEPPE SCHIAVINATO)

USCITE

Capitolo		Gestione della Competenza 2014								
Codice	Denominazione	Previsioni				Somme Impegnate			Diff. rispetto alle Previsioni	
		Iniziali	Variazioni		Definitive (3+4-5)	Pagate	Rimaste da Pagare	Totale Impegni (7 + 8)	In Più (9 - 6)	In Meno (6 - 9)
			In +	In -						
1	2	3	4	5	6	7	8	9	10	11
1.2.1.11.	Accantonamento per attività istituzionale	355,00			355,00					355,00
	Totale 1.2.1. - Uscite per prestazioni istituzionali	7.355,00			7.355,00	5.192,10		5.192,10	0,00	2.162,90
1.2.2.	Trasferimenti passivi									
1.2.2.04.	Trasferimenti correnti ad altre Pubbliche Amministrazioni									
	Totale 1.2.2. - Trasferimenti passivi								0,00	0,00
1.2.3.	Oneri Finanziari									
1.2.3.01.	Interessi passivi									
1.2.3.02.	Uscite e commissioni bancarie									
	Totale 1.2.3. - Oneri Finanziari								0,00	0,00
1.2.4.	Oneri Tributarî									
1.2.4.01.	Imposta regionale sulle attività produttive (IRAP)									
1.2.4.02.	Altri tributi									
	Totale 1.2.4. - Oneri Tributarî								0,00	0,00
1.2.6.	Uscite non classificabili in altre voci									
1.2.6.02.	Oneri vari straordinari									
1.2.6.03.	Altre spese correnti non classificabili									
1.2.6.04.	Spese per liti arbitraggi									
	Totale 1.2.6. - Uscite non classificabili in altre voci								0,00	0,00



ACCADEMIA NAZIONALE DEI LINCEI
 RENDICONTO FINANZIARIO GESTIONALE ESERCIZIO 2014 / C.R.A.:1.2.SCH
 (1.2.SCH: FONDO GIUSEPPE SCHIAVINATO)

USCITE

Capitolo		Gestione della Competenza 2014								
Codice	Denominazione	Previsioni				Somme Impegnate			Diff. rispetto alle Previsioni	
		Iniziali	Variazioni		Definitive (3+4-5)	Pagate	Rimaste da Pagare	Totale Impegni (7 + 8)	In Più (9 - 6)	In Meno (6 - 9)
			In +	In -						
1	2	3	4	5	6	7	8	9	10	11
	<i>Totale 1.2. - Interventi diversi</i>	7.355,00	0,00	0,00	7.355,00	5.192,10	0,00	5.192,10		2.162,90
	<i>Totale generale 1. - Uscite correnti</i>	7.355,00	0,00	0,00	7.355,00	5.192,10	0,00	5.192,10		2.162,90
	2. - Uscite in conto capitale									
	<i>2.1. - Investimenti</i>									
2.1.3.	Partecipazioni e acquisto di valori mobiliari								0,00	0,00
2.1.3.01.	Partecipazioni azionarie Fondi									
2.1.3.03.	Acquisti di titoli obbligazionari									
2.1.3.05.	Acquisti di altri titoli di credito									
	Totale 2.1.3. - Partecipazioni e acquisto di valori mobiliari								0,00	0,00
	<i>Totale 2.1. - Investimenti</i>	0,00	0,00	0,00	0,00	0,00	0,00	0,00	0,00	
	<i>Totale generale 2. - Uscite in conto capitale</i>	0,00	0,00	0,00	0,00	0,00	0,00	0,00	0,00	
	4. - Uscite aventi natura di partite di giro									
	<i>4.1. - Uscite aventi natura di partite di giro</i>									
4.1.1.	Uscite aventi natura di partite di giro									
4.1.1.01.	Versamento ritenute erariali	1.500,00			1.500,00	1.250,00		1.250,00		250,00



ACCADEMIA NAZIONALE DEI LINCEI
 RENDICONTO FINANZIARIO GESTIONALE ESERCIZIO 2014 / C.R.A.:1.2.SCH
 (1.2.SCH: FONDO GIUSEPPE SCHIAVINATO)

USCITE

Capitolo		Gestione della Competenza 2014								
Codice	Denominazione	Previsioni				Somme Impegnate			Diff. rispetto alle Previsioni	
		Iniziali	Variazioni		Definitive (3+4-5)	Pagate	Rimaste da Pagare	Totale Impegni (7 + 8)	In Più (9 - 6)	In Meno (6 - 9)
			In +	In -						
1	2	3	4	5	6	7	8	9	10	11
4.1.1.06.	Partite in conto sospesi									
4.1.1.08.	Versamenti sul conto titoli									
	Totale 4.1.1. - Uscite aventi natura di partite di giro	1.500,00			1.500,00	1.250,00		1.250,00	0,00	250,00
	<u>Totale 4.1. - Uscite aventi natura di partite di giro</u>	1.500,00	0,00	0,00	1.500,00	1.250,00	0,00	1.250,00		250,00
	<u>Totale generale 4. - Uscite aventi natura di partite di giro</u>	1.500,00	0,00	0,00	1.500,00	1.250,00	0,00	1.250,00		250,00
	<u>Totale 1.2.SCH - FONDO GIUSEPPE SCHIAVINATO</u>	8.855,00	0,00	0,00	8.855,00	6.442,10	0,00	6.442,10		2.412,90
	<u>Totale 1.2. - Fondo</u>	8.855,00	0,00	0,00	8.855,00	6.442,10	0,00	6.442,10		2.412,90
	<u>Totale 1. - Preventivo finanziario</u>	8.855,00	0,00	0,00	8.855,00	6.442,10	0,00	6.442,10		2.412,90



ACCADEMIA NAZIONALE DEI LINCEI
 RENDICONTO FINANZIARIO GESTIONALE ESERCIZIO 2014 / C.R.A.:1.2.SCH
 (1.2.SCH: FONDO GIUSEPPE SCHIAVINATO)

USCITE

Capitolo		Gestione della Competenza 2014								
Codice	Denominazione	Previsioni				Somme Impegnate			Diff. rispetto alle Previsioni	
		Iniziali	Variazioni		Definitive (3+4-5)	Pagate	Rimaste da Pagare	Totale Impegni (7 + 8)	In Più (9 - 6)	In Meno (6 - 9)
			In +	In -						
1	2	3	4	5	6	7	8	9	10	11
	Riepilogo dei Titoli									
	Riepilogo dei titoli Centro Resp. Amm.va FONDO GIUSEPPE SCHIAVINATO									
	<i>Titolo I</i>	7.355,00	0,00	0,00	7.355,00	5.192,10	0,00	5.192,10	0,00	2.162,90
	<i>Titolo II</i>	0,00	0,00	0,00	0,00	0,00	0,00	0,00	0,00	0,00
	<i>Titolo IV</i>	1.500,00	0,00	0,00	1.500,00	1.250,00	0,00	1.250,00	0,00	250,00
	Totale delle uscite Centro Resp. Amm.va FONDO GIUSEPPE SCHIAVINATO	8.855,00	0,00	0,00	8.855,00	6.442,10	0,00	6.442,10	0,00	2.412,90
	Totale delle Uscite	8.855,00	0,00	0,00	8.855,00	6.442,10	0,00	6.442,10		2.412,90
	Disavanzo Amministrazione	30,00			30,00					30,00
	Avanzo Finanziario							2.217,75	2.217,75	
	Avanzo di Cassa					1.902,11				
	Totale a Pareggio	8.885,00	0,00	0,00	8.885,00	8.344,21	0,00	8.659,85		225,15



ACCADEMIA NAZIONALE DEI LINCEI
 RENDICONTO FINANZIARIO GESTIONALE ESERCIZIO 2014
 (1.2.SCH: FONDO GIUSEPPE SCHIAVINATO)

ENTRATE

Capitolo	Gestione dei Residui 2014						Gestione di Cassa 2014				Totale dei Residui Attivi al Termine dell'Esercizio 2014 (8 + 14)
	Residui Attivi al 1° Gennaio 2014	Riscossi	Rimasti da Riscuotere	Totale (13 + 14)	Variazioni		Previsioni	Riscossioni (7 + 13)	Diff. rispetto alle Previsioni		
					In più (15 - 12)	In meno (12 - 15)			In Più (19 - 18)	In Meno (18 - 19)	
1	12	13	14	15	16	17	18	19	20	21	22
1.3.1.											
1.3.1.01.									0,00	0,00	
1.3.2.											
1.3.2.02.							6.046,00	6.037,48		8,52	
1.3.2.03.											
1.3.2.04.	1.140,29	1.140,29		1.140,29			2.479,29	2.197,02		282,27	315,64
	1.140,29	1.140,29		1.140,29			8.525,29	8.234,50	0,00	290,79	315,64
1.3.3.											
1.3.3.01.									0,00	0,00	



ACCADEMIA NAZIONALE DEI LINCEI
 RENDICONTO FINANZIARIO GESTIONALE ESERCIZIO 2014
 (1.2.SCH: FONDO GIUSEPPE SCHIAVINATO)

ENTRATE

Capitolo Codice	Gestione dei Residui 2014						Gestione di Cassa 2014				Totale dei Residui Attivi al Termine dell'Esercizio 2014 (8 + 14)
	Residui Attivi al 1° Gennaio 2014	Riscossi	Rimasti da Riscuotere	Totale (13 + 14)	Variazioni		Previsioni	Riscossioni (7 + 13)	Diff. rispetto alle Previsioni		
					In più (15 - 12)	In meno (12 - 15)			In Più (19 - 18)	In Meno (18 - 19)	
1	12	13	14	15	16	17	18	19	20	21	22
	1.140,29	1.140,29	0,00	1.140,29	0,00	0,00	8.525,29	8.234,50	0,00	290,79	315,64
	1.140,29	1.140,29	0,00	1.140,29	0,00	0,00	8.525,29	8.234,50	0,00	290,79	315,64
2.1.3.											
2.1.3.01.											
2.1.3.02.											
2.1.3.03.											
2.1.3.05.									0,00	0,00	
	0,00	0,00	0,00	0,00	0,00	0,00	0,00	0,00	0,00	0,00	0,00
	0,00	0,00	0,00	0,00	0,00	0,00	0,00	0,00	0,00	0,00	0,00
4.1.1.											



ACCADEMIA NAZIONALE DEI LINCEI
 RENDICONTO FINANZIARIO GESTIONALE ESERCIZIO 2014
 (1.2.SCH: FONDO GIUSEPPE SCHIAVINATO)

ENTRATE

Capitolo	Gestione dei Residui 2014						Gestione di Cassa 2014				Totale dei Residui Attivi al Termine dell'Esercizio 2014 (8 + 14)
	Residui Attivi al 1° Gennaio 2014	Riscossi	Rimasti da Riscuotere	Totale (13 + 14)	Variazioni		Previsioni	Riscossioni (7 + 13)	Diff. rispetto alle Previsioni		
					In più (15 - 12)	In meno (12 - 15)			In Più (19 - 18)	In Meno (18 - 19)	
1	12	13	14	15	16	17	18	19	20	21	22
4.1.1.01.							1.500,00	1.250,00		250,00	
4.1.1.06.											
4.1.1.08.	194.489,39		194.489,39	194.489,39			194.489,39			194.489,39	194.489,39
	194.489,39		194.489,39	194.489,39			195.989,39	1.250,00	0,00	194.739,39	194.489,39
	194.489,39	0,00	194.489,39	194.489,39	0,00	0,00	195.989,39	1.250,00	0,00	194.739,39	194.489,39
	194.489,39	0,00	194.489,39	194.489,39	0,00	0,00	195.989,39	1.250,00	0,00	194.739,39	194.489,39
	195.629,68	1.140,29	194.489,39	195.629,68	0,00	0,00	204.514,68	9.484,50	0,00	195.030,18	194.805,03
	195.629,68	1.140,29	194.489,39	195.629,68	0,00	0,00	204.514,68	9.484,50	0,00	195.030,18	194.805,03
	195.629,68	1.140,29	194.489,39	195.629,68	0,00	0,00	204.514,68	9.484,50	0,00	195.030,18	194.805,03



ACCADEMIA NAZIONALE DEI LINCEI
 RENDICONTO FINANZIARIO GESTIONALE ESERCIZIO 2014
 (1.2.SCH: FONDO GIUSEPPE SCHIAVINATO)

ENTRATE

Capitolo Codice	Gestione dei Residui 2014						Gestione di Cassa 2014				Totale dei Residui Attivi al Termine dell'Esercizio 2014 (8 + 14)
	Residui Attivi al 1° Gennaio 2014	Riscossi	Rimasti da Riscuotere	Totale (13 + 14)	Variazioni		Previsioni	Riscossioni (7 + 13)	Diff. rispetto alle Previsioni		
					In più (15 - 12)	In meno (12 - 15)			In Più (19 - 18)	In Meno (18 - 19)	
1	12	13	14	15	16	17	18	19	20	21	22
	1.140,29	1.140,29	0,00	1.140,29	0,00	0,00	8.525,29	8.234,50	0,00	290,79	315,64
	0,00	0,00	0,00	0,00	0,00	0,00	0,00	0,00	0,00	0,00	0,00
	194.489,39	0,00	194.489,39	194.489,39	0,00	0,00	195.989,39	1.250,00	0,00	194.739,39	194.489,39
	195.629,68	1.140,29	194.489,39	195.629,68	0,00	0,00	204.514,68	9.484,50	0,00	195.030,18	194.805,03
	195.629,68	1.140,29	194.489,39	195.629,68	0,00	0,00	204.514,68	9.484,50	0,00	195.030,18	194.805,03
	195.629,68	1.140,29	194.489,39	195.629,68	0,00	0,00	204.514,68	9.484,50	0,00	195.030,18	194.805,03



ACCADEMIA NAZIONALE DEI LINCEI
RENDICONTO FINANZIARIO GESTIONALE ESERCIZIO 2014
(1.2.SCH: FONDO GIUSEPPE SCHIAVINATO)

USCITE

Capitolo Codice	Gestione dei Residui 2014						Gestione di Cassa 2014				Totale dei Residui Passivi al Termine dell'Esercizio 2014 (8 + 14)
	Residui Passivi al 1° Gennaio 2014	Pagati	Rimasti da Pagare	Totale (13 + 14)	Variazioni		Previsioni	Pagamenti (7 + 13)	Diff. rispetto alle Previsioni		
					In più (15 - 12)	In meno (12 - 15)			In Più (19 - 18)	In Meno (18 - 19)	
1	12	13	14	15	16	17	18	19	20	21	22
1.1.3.											
1.1.3.05.											
1.1.3.16.									0,00	0,00	
	0,00	0,00	0,00	0,00	0,00	0,00	0,00	0,00	0,00	0,00	0,00
1.2.1.											
1.2.1.01.											
1.2.1.02.											
1.2.1.03.							7.000,00	5.192,10		1.807,90	



ACCADEMIA NAZIONALE DEI LINCEI
RENDICONTO FINANZIARIO GESTIONALE ESERCIZIO 2014
(1.2.SCH: FONDO GIUSEPPE SCHIAVINATO)

USCITE

Capitolo Codice	Gestione dei Residui 2014						Gestione di Cassa 2014				Totale dei Residui Passivi al Termine dell'Esercizio 2014 (8 + 14)
	Residui Passivi al 1° Gennaio 2014	Pagati	Rimasti da Pagare	Totale (13 + 14)	Variazioni		Previsioni	Pagamenti (7 + 13)	Diff. rispetto alle Previsioni		
					In più (15 - 12)	In meno (12 - 15)			In Più (19 - 18)	In Meno (18 - 19)	
1	12	13	14	15	16	17	18	19	20	21	22
1.2.1.11.							355,00			355,00	
							7.355,00	5.192,10	0,00	2.162,90	
1.2.2.											
1.2.2.04.									0,00	0,00	
1.2.3.											
1.2.3.01.											
1.2.3.02.									0,00	0,00	
1.2.4.											
1.2.4.01.											
1.2.4.02.									0,00	0,00	
1.2.6.											
1.2.6.02.											
1.2.6.03.											
1.2.6.04.									0,00	0,00	



ACCADEMIA NAZIONALE DEI LINCEI
 RENDICONTO FINANZIARIO GESTIONALE ESERCIZIO 2014
 (1.2.SCH: FONDO GIUSEPPE SCHIAVINATO)

USCITE

Capitolo Codice	Gestione dei Residui 2014						Gestione di Cassa 2014				Totale dei Residui Passivi al Termine dell'Esercizio 2014 (8 + 14)
	Residui Passivi al 1° Gennaio 2014	Pagati	Rimasti da Pagare	Totale (13 + 14)	Variazioni		Previsioni	Pagamenti (7 + 13)	Diff. rispetto alle Previsioni		
					In più (15 - 12)	In meno (12 - 15)			In Più (19 - 18)	In Meno (18 - 19)	
1	12	13	14	15	16	17	18	19	20	21	22
	0,00	0,00	0,00	0,00	0,00	0,00	7.355,00	5.192,10	0,00	2.162,90	0,00
	0,00	0,00	0,00	0,00	0,00	0,00	7.355,00	5.192,10	0,00	2.162,90	0,00
2.1.3.											
2.1.3.01.											
2.1.3.03.											
2.1.3.05.									0,00	0,00	
	0,00	0,00	0,00	0,00	0,00	0,00	0,00	0,00	0,00	0,00	0,00
	0,00	0,00	0,00	0,00	0,00	0,00	0,00	0,00	0,00	0,00	0,00
4.1.1.											
4.1.1.01.							1.500,00	1.250,00		250,00	



ACCADEMIA NAZIONALE DEI LINCEI
 RENDICONTO FINANZIARIO GESTIONALE ESERCIZIO 2014
 (1.2.SCH: FONDO GIUSEPPE SCHIAVINATO)

USCITE

Capitolo Codice	Gestione dei Residui 2014						Gestione di Cassa 2014				Totale dei Residui Passivi al Termine dell'Esercizio 2014 (8 + 14)
	Residui Passivi al 1° Gennaio 2014	Pagati	Rimasti da Pagare	Totale (13 + 14)	Variazioni		Previsioni	Pagamenti (7 + 13)	Diff. rispetto alle Previsioni		
					In più (15 - 12)	In meno (12 - 15)			In Più (19 - 18)	In Meno (18 - 19)	
1	12	13	14	15	16	17	18	19	20	21	22
4.1.1.06.											
4.1.1.08.							1.500,00	1.250,00	0,00	250,00	
	0,00	0,00	0,00	0,00	0,00	0,00	1.500,00	1.250,00	0,00	250,00	0,00
	0,00	0,00	0,00	0,00	0,00	0,00	1.500,00	1.250,00	0,00	250,00	0,00
	0,00	0,00	0,00	0,00	0,00	0,00	8.855,00	6.442,10	0,00	2.412,90	0,00
	0,00	0,00	0,00	0,00	0,00	0,00	8.855,00	6.442,10	0,00	2.412,90	0,00
	0,00	0,00	0,00	0,00	0,00	0,00	8.855,00	6.442,10	0,00	2.412,90	0,00



ACCADEMIA NAZIONALE DEI LINCEI
 RENDICONTO FINANZIARIO GESTIONALE ESERCIZIO 2014
 (1.2.SCH: FONDO GIUSEPPE SCHIAVINATO)

USCITE

Capitolo Codice	Gestione dei Residui 2014						Gestione di Cassa 2014				Totale dei Residui Passivi al Termine dell'Esercizio 2014 (8 + 14)
	Residui Passivi al 1° Gennaio 2014	Pagati	Rimasti da Pagare	Totale (13 + 14)	Variazioni		Previsioni	Pagamenti (7 + 13)	Diff. rispetto alle Previsioni		
					In più (15 - 12)	In meno (12 - 15)			In Più (19 - 18)	In Meno (18 - 19)	
1	12	13	14	15	16	17	18	19	20	21	22
	0,00	0,00	0,00	0,00	0,00	0,00	7.355,00	5.192,10	0,00	2.162,90	0,00
	0,00	0,00	0,00	0,00	0,00	0,00	0,00	0,00	0,00	0,00	0,00
	0,00	0,00	0,00	0,00	0,00	0,00	1.500,00	1.250,00	0,00	250,00	0,00
	0,00	0,00	0,00	0,00	0,00	0,00	8.855,00	6.442,10	0,00	2.412,90	0,00
	0,00	0,00	0,00	0,00	0,00	0,00	8.855,00	6.442,10	0,00	2.412,90	0,00
							195.659,68			195.659,68	
	0,00	0,00	0,00	0,00	0,00	0,00	204.514,68	6.442,10	0,00	198.072,58	0,00



ACCADEMIA NAZIONALE DEI LINCEI
RENDICONTO FINANZIARIO GESTIONALE ESERCIZIO 2014 / C.R.A.:1.2.TAR
(1.2.TAR: FONDO LUIGI TARTUFARI)

ENTRATE

Capitolo		Gestione della Competenza 2014								
Codice	Denominazione	Previsioni				Somme Accertate			Diff. rispetto alle Previsioni	
		Iniziali	Variazioni		Definitive (3+4-5)	Riscosse	Rimaste da Riscuotere	Totale Accertamenti (7 + 8)	In Più (9 - 6)	In Meno (6 - 9)
			In +	In -						
1	2	3	4	5	6	7	8	9	10	11
	1. - Preventivo finanziario									
	1.2. - Fondo									
	1.2.TAR - FONDO LUIGI TARTUFARI									
	1. - Entrate correnti									
	1.3. - Altre entrate									
1.3.1.	Entrate derivanti dalla vendita di beni e dalla prestazione di servizi									
1.3.1.01.	Proventi derivanti dalla vendita di pubblicazioni									
	Totale 1.3.1. - Entrate derivanti dalla vendita di beni e dalla prestazione di servizi								0,00	0,00
1.3.2.	Redditi e proventi patrimoniali									
1.3.2.02.	Interessi e premi titoli	106.509,00			106.509,00	103.381,22		103.381,22		3.127,78
1.3.2.03.	Dividendi ed altri proventi su titoli azionari ed altre partecipazioni									
1.3.2.04.	Interessi attivi su conti correnti e prestili al personale	8.429,00			8.429,00	12.533,50	4.004,41	16.537,91	8.108,91	
	Totale 1.3.2. - Redditi e proventi patrimoniali	114.938,00			114.938,00	115.914,72	4.004,41	119.919,13	4.981,13	0,00
1.3.3.	Poste correttive e compensative di uscite correnti									
1.3.3.01.	Recuperi e rimborsi diversi									
	Totale 1.3.3. - Poste correttive e compensative di uscite correnti								0,00	0,00



ACCADEMIA NAZIONALE DEI LINCEI
RENDICONTO FINANZIARIO GESTIONALE ESERCIZIO 2014 / C.R.A.:1.2.TAR
(1.2.TAR: FONDO LUIGI TARTUFARI)

ENTRATE

Capitolo		Gestione della Competenza 2014								
Codice	Denominazione	Previsioni				Somme Accertate			Diff. rispetto alle Previsioni	
		Iniziali	Variazioni		Definitive (3+4-5)	Riscosse	Rimaste da Riscuotere	Totale Accertamenti (7 + 8)	In Più (9 - 6)	In Meno (6 - 9)
			In +	In -						
1	2	3	4	5	6	7	8	9	10	11
	<u>Totale 1.3. - Altre entrate</u>	114.938,00	0,00	0,00	114.938,00	115.914,72	4.004,41	119.919,13	4.981,13	
	Totale generale 1. - Entrate correnti	114.938,00	0,00	0,00	114.938,00	115.914,72	4.004,41	119.919,13	4.981,13	
	2. - Entrate in conto capitale									
	<u>2.1. - Entrate per alienazione di beni patrimoniali e riscossione di crediti</u>									
2.1.3.	Realizzo di valori mobiliari									
2.1.3.01.	Gestione patrimoniale in fondi									
2.1.3.02.	Cessioni di conferimenti e quote in altri enti									
2.1.3.03.	Realizzi titoli emessi o garantiti dallo Stato ed assimilati	200.000,00			200.000,00					200.000,00
2.1.3.05.	Riscossioni di altri titoli di credito									
	Totale 2.1.3. - Realizzo di valori mobiliari	200.000,00			200.000,00				0,00	200.000,00
	<u>Totale 2.1. - Entrate per alienazione di beni patrimoniali e riscossione di crediti</u>	200.000,00	0,00	0,00	200.000,00	0,00	0,00	0,00		200.000,00
	Totale generale 2. - Entrate in conto capitale	200.000,00	0,00	0,00	200.000,00	0,00	0,00	0,00		200.000,00
	4. - Entrate aventi natura di partite di giro									
	<u>4.1. - Entrate aventi natura di partite di giro</u>									
4.1.1.	Entrate aventi natura di partite di									



ACCADEMIA NAZIONALE DEI LINCEI
 RENDICONTO FINANZIARIO GESTIONALE ESERCIZIO 2014 / C.R.A.:1.2.TAR
 (1.2.TAR: FONDO LUIGI TARTUFARI)

ENTRATE

Capitolo		Gestione della Competenza 2014								
Codice	Denominazione	Previsioni			Somme Accertate			Diff. rispetto alle Previsioni		
		Iniziali	Variazioni		Definitive (3+4-5)	Riscosse	Rimasto da Riscuotere	Totale Accertamenti (7 + 8)	In Più (9 - 6)	In Meno (6 - 9)
			In +	In -						
1	2	3	4	5	6	7	8	9	10	11
4.1.1.01.	giro Versamento ritenute erariali	25.000,00			25.000,00	25.000,00		25.000,00		
4.1.1.06.	Partite in conto sospesi									
4.1.1.08.	Riscossioni dal conto titoli									
	Totale 4.1.1. - Entrate aventi natura di partite di giro	25.000,00			25.000,00	25.000,00		25.000,00	0,00	0,00
	Totale 4.1. - Entrate aventi natura di partite di giro	25.000,00	0,00	0,00	25.000,00	25.000,00	0,00	25.000,00	0,00	
	Totale generale 4. - Entrate aventi natura di partite di giro	25.000,00	0,00	0,00	25.000,00	25.000,00	0,00	25.000,00	0,00	
	Totale 1.2.TAR - FONDO LUIGI TARTUFARI	339.938,00	0,00	0,00	339.938,00	140.914,72	4.004,41	144.919,13		195.018,87
	Totale 1.2. - Fondo	339.938,00	0,00	0,00	339.938,00	140.914,72	4.004,41	144.919,13		195.018,87
	Totale 1. - Preventivo finanziario	339.938,00	0,00	0,00	339.938,00	140.914,72	4.004,41	144.919,13		195.018,87



ACCADEMIA NAZIONALE DEI LINCEI
 RENDICONTO FINANZIARIO GESTIONALE ESERCIZIO 2014 / C.R.A.:1.2.TAR
 (1.2.TAR: FONDO LUIGI TARTUFARI)

ENTRATE

Capitolo		Gestione della Competenza 2014								
Codice	Denominazione	Previsioni				Somme Accertate			Diff. rispetto alle Previsioni	
		Iniziali	Variazioni		Definitive (3+4-5)	Riscosse	Rimaste da Riscuotere	Totale Accertamenti (7 + 8)	In Più (9 - 6)	In Meno (6 - 9)
			In +	In -						
1	2	3	4	5	6	7	8	9	10	11
	Riepilogo dei Titoli									
	Riepilogo dei titoli Centro Resp. Amm.va FONDO LUIGI TARTUFARI									
	<i>Titolo I</i>	114.938,00	0,00	0,00	114.938,00	115.914,72	4.004,41	119.919,13	4.981,13	0,00
	<i>Titolo II</i>	200.000,00	0,00	0,00	200.000,00	0,00	0,00	0,00	0,00	200.000,00
	<i>Titolo IV</i>	25.000,00	0,00	0,00	25.000,00	25.000,00	0,00	25.000,00	0,00	0,00
	Totale delle entrate Centro Resp. Amm.va FONDO LUIGI TARTUFARI	339.938,00	0,00	0,00	339.938,00	140.914,72	4.004,41	144.919,13	0,00	195.018,87
	Totale delle Entrate	339.938,00	0,00	0,00	339.938,00	140.914,72	4.004,41	144.919,13		195.018,87
	Avanzo Ammin. Applicato	47.112,00			47.112,00					47.112,00
	Disavanzo Finanziario							37.524,98	37.524,98	
	Disavanzo di Cassa					41.529,39				
	Totale a Pareggio	387.050,00	0,00	0,00	387.050,00	182.444,11	4.004,41	182.444,11		204.605,89



ACCADEMIA NAZIONALE DEI LINCEI
 RENDICONTO FINANZIARIO GESTIONALE ESERCIZIO 2014 / C.R.A.:1.2.TAR
 (1.2.TAR: FONDO LUIGI TARTUFARI)

USCITE

Capitolo		Gestione della Competenza 2014								
Codice	Denominazione	Previsioni				Somme Impegnate			Diff. rispetto alle Previsioni	
		Iniziali	Variazioni		Definitive (3+4-5)	Pagate	Rimaste da Pagare	Totale Impegni (7 + 8)	In Più (9 - 6)	In Meno (6 - 9)
			In +	In -						
1	2	3	4	5	6	7	8	9	10	11
	1. - Preventivo finanziario									
	1.2. - Fondo									
	1.2.TAR - FONDO LUIGI TARTUFARI									
	1. - Uscite correnti									
	1.1. - Spese di funzionamento									
1.1.3.	Uscite per l'acquisto di beni di consumo e di servizi									
1.1.3.05.	Uscite per il funzionamento di commissioni, comitati, ecc.									
1.1.3.16.	Onorari e compensi per speciali incarichi									
	Totale 1.1.3. - Uscite per l'acquisto di beni di consumo e di servizi								0,00	0,00
	Totale 1.1. - Spese di funzionamento	0,00	0,00	0,00	0,00	0,00	0,00	0,00	0,00	
	1.2. - Interventi diversi									
1.2.1.	Uscite per prestazioni Istituzionali									
1.2.1.01.	Organizzazione manifestazioni e convegni									
1.2.1.02.	Borse di studio									
1.2.1.03.	Uscite istituzionali per il conferimento di premi	104.000,00		90,00	103.910,00	103.906,62		103.906,62		3,38



ACCADEMIA NAZIONALE DEI LINCEI
 RENDICONTO FINANZIARIO GESTIONALE ESERCIZIO 2014 / C.R.A.:1.2.TAR
 (1.2.TAR: FONDO LUIGI TARTUFARI)

USCITE

Capitolo		Gestione della Competenza 2014								
Codice	Denominazione	Previsioni				Somme Impegnate			Diff. rispetto alle Previsioni	
		Iniziali	Variazioni		Definitive (3+4-5)	Pagate	Rimaste da Pagare	Totale Impegni (7 + 8)	In Più (9 - 6)	In Meno (6 - 9)
			In +	In -						
1	2	3	4	5	6	7	8	9	10	11
1.2.1.11.	Accantonamento per attività istituzionale									
	Totale 1.2.1. - Uscite per prestazioni istituzionali	104.000,00		90,00	103.910,00	103.906,62		103.906,62	0,00	3,38
1.2.2.	Trasferimenti passivi									
1.2.2.04.	Trasferimenti correnti ad altre Pubbliche Amministrazioni	55.000,00			55.000,00	50.510,20		50.510,20		4.489,80
	Totale 1.2.2. - Trasferimenti passivi	55.000,00			55.000,00	50.510,20		50.510,20	0,00	4.489,80
1.2.3.	Oneri Finanziari									
1.2.3.01.	Interessi passivi									
1.2.3.02.	Uscite e commissioni bancarie									
	Totale 1.2.3. - Oneri Finanziari								0,00	0,00
1.2.4.	Oneri Tributarî									
1.2.4.01.	Imposta regionale sulle attività produttive (IRAP)									
1.2.4.02.	Altri tributi	50,00	90,00		140,00	90,00		90,00		50,00
	Totale 1.2.4. - Oneri Tributarî	50,00	90,00		140,00	90,00		90,00	0,00	50,00
1.2.6.	Uscite non classificabili in altre voci									
1.2.6.02.	Oneri vari straordinari									
1.2.6.03.	Altre spese correnti non classificabili	3.000,00			3.000,00	2.937,29		2.937,29		62,71
1.2.6.04.	Spese per liti arbitraggi									
	Totale 1.2.6. - Uscite non classificabili in altre voci	3.000,00			3.000,00	2.937,29		2.937,29	0,00	62,71



ACCADEMIA NAZIONALE DEI LINCEI
 RENDICONTO FINANZIARIO GESTIONALE ESERCIZIO 2014 / C.R.A.:1.2.TAR
 (1.2.TAR: FONDO LUIGI TARTUFARI)

USCITE

Capitolo		Gestione della Competenza 2014								
Codice	Denominazione	Previsioni				Somme Impegnate			Diff. rispetto alle Previsioni	
		Iniziali	Variazioni		Definitive (3+4-5)	Pagate	Rimaste da Pagare	Totale Impegni (7 + 8)	In Più (9 - 6)	In Meno (6 - 9)
			In +	In -						
1	2	3	4	5	6	7	8	9	10	11
	<i>Totale 1.2. - Interventi diversi</i>	162.050,00	90,00	90,00	162.050,00	157.444,11	0,00	157.444,11		4.605,89
	<i>Totale generale 1. - Uscite correnti</i>	162.050,00	90,00	90,00	162.050,00	157.444,11	0,00	157.444,11		4.605,89
	<i>2. - Uscite in conto capitale</i>									
	<i>2.1. - Investimenti</i>									
2.1.3.	Partecipazioni e acquisto di valori mobiliari									
2.1.3.03.	Acquisti di titoli obbligazionari	200.000,00			200.000,00					200.000,00
2.1.3.05.	Acquisti di altri titoli di credito									
	Totale 2.1.3. - Partecipazioni e acquisto di valori mobiliari	200.000,00			200.000,00				0,00	200.000,00
	<i>Totale 2.1. - Investimenti</i>	200.000,00	0,00	0,00	200.000,00	0,00	0,00	0,00		200.000,00
	<i>Totale generale 2. - Uscite in conto capitale</i>	200.000,00	0,00	0,00	200.000,00	0,00	0,00	0,00		200.000,00
	<i>4. - Uscite aventi natura di partite di giro</i>									
	<i>4.1. - Uscite aventi natura di partite di giro</i>									
4.1.1.	Uscite aventi natura di partite di giro									
4.1.1.01.	Versamento ritenute erariali	25.000,00			25.000,00	25.000,00		25.000,00		
4.1.1.06.	Partite in conto sospesi									



ACCADEMIA NAZIONALE DEI LINCEI
 RENDICONTO FINANZIARIO GESTIONALE ESERCIZIO 2014 / C.R.A.:1.2.TAR
 (1.2.TAR: FONDO LUIGI TARTUFARI)

USCITE

Capitolo		Gestione della Competenza 2014								
Codice	Denominazione	Previsioni				Somme Impegnate			Diff. rispetto alle Previsioni	
		Iniziali	Variazioni		Definitive (3+4-5)	Pagate	Rimaste da Pagare	Totale Impegni (7 + 8)	In Più (9 - 6)	In Meno (6 - 9)
			In +	In -						
1	2	3	4	5	6	7	8	9	10	11
4.1.1.08.	Versamenti sul conto titoli									
	Totale 4.1.1. - Uscite aventi natura di partite di giro	25.000,00			25.000,00	25.000,00		25.000,00	0,00	0,00
	<i>Totale 4.1. - Uscite aventi natura di partite di giro</i>	25.000,00	0,00	0,00	25.000,00	25.000,00	0,00	25.000,00	0,00	
	<i>Totale generale 4. - Uscite aventi natura di partite di giro</i>	25.000,00	0,00	0,00	25.000,00	25.000,00	0,00	25.000,00	0,00	
	Totale 1.2.TAR - FONDO LUIGI TARTUFARI	387.050,00	90,00	90,00	387.050,00	182.444,11	0,00	182.444,11		204.605,89
	Totale 1.2. - Fondo	387.050,00	90,00	90,00	387.050,00	182.444,11	0,00	182.444,11		204.605,89
	Totale 1. - Preventivo finanziario	387.050,00	90,00	90,00	387.050,00	182.444,11	0,00	182.444,11		204.605,89



ACCADEMIA NAZIONALE DEI LINCEI
 RENDICONTO FINANZIARIO GESTIONALE ESERCIZIO 2014 / C.R.A.:1.2.TAR
 (1.2.TAR: FONDO LUIGI TARTUFARI)

USCITE

Capitolo		Gestione della Competenza 2014								
Codice	Denominazione	Previsioni				Somme Impegnate			Diff. rispetto alle Previsioni	
		Iniziali	Variazioni		Definitive (3+4-5)	Pagate	Rimaste da Pagare	Totale Impegni (7 + 8)	In Più (9 - 6)	In Meno (6 - 9)
			In +	In -						
1	2	3	4	5	6	7	8	9	10	11
	Riepilogo dei Titoli									
	Riepilogo dei titoli Centro Resp. Amm.va FONDO LUIGI TARTUFARI									
	<i>Titolo I</i>	162.050,00	90,00	90,00	162.050,00	157.444,11	0,00	157.444,11	0,00	4.605,89
	<i>Titolo II</i>	200.000,00	0,00	0,00	200.000,00	0,00	0,00	0,00	0,00	200.000,00
	<i>Titolo IV</i>	25.000,00	0,00	0,00	25.000,00	25.000,00	0,00	25.000,00	0,00	0,00
	Totale delle uscite Centro Resp. Amm.va FONDO LUIGI TARTUFARI	387.050,00	90,00	90,00	387.050,00	182.444,11	0,00	182.444,11	0,00	204.605,89
	Totale delle Uscite	387.050,00	90,00	90,00	387.050,00	182.444,11	0,00	182.444,11		204.605,89
	Disavanzo Amministrazione									
	Avanzo Finanziario									
	Avanzo di Cassa									
	Totale a Pareggio	387.050,00	90,00	90,00	387.050,00	182.444,11	0,00	182.444,11		204.605,89



ACCADEMIA NAZIONALE DEI LINCEI
RENDICONTO FINANZIARIO GESTIONALE ESERCIZIO 2014
(1.2.TAR: FONDO LUIGI TARTUFARI)

ENTRATE

Capitolo Codice	Gestione dei Residui 2014						Gestione di Cassa 2014				Totale dei Residui Attivi al Termine dell'Esercizio 2014 (8 + 14)
	Residui Attivi al 1° Gennaio 2014	Riscossi	Rimasti da Riscuotere	Totale (13 + 14)	Variazioni		Previsioni	Riscossioni (7 + 13)	Diff. rispetto alle Previsioni		
					In più (15 - 12)	In meno (12 - 15)			In Più (19 - 18)	In Meno (18 - 19)	
1	12	13	14	15	16	17	18	19	20	21	22
1.3.1.											
1.3.1.01.									0,00	0,00	
1.3.2.											
1.3.2.02.							106.509,00	103.381,22		3.127,78	
1.3.2.03.											
1.3.2.04.	13.596,26	13.596,26		13.596,26			22.025,26	26.129,76	4.104,50		4.004,41
	13.596,26	13.596,26		13.596,26			128.534,26	129.510,98	4.104,50	3.127,78	4.004,41
1.3.3.											
1.3.3.01.									0,00	0,00	



ACCADEMIA NAZIONALE DEI LINCEI
 RENDICONTO FINANZIARIO GESTIONALE ESERCIZIO 2014
 (1.2.TAR: FONDO LUIGI TARTUFARI)

ENTRATE

Capitolo	Gestione dei Residui 2014						Gestione di Cassa 2014				Totale dei Residui Attivi al Termine dell'Esercizio 2014 (8 + 14)
	Residui Attivi al 1° Gennaio 2014	Riscossi	Rimasti da Riscuotere	Totale (13 + 14)	Variazioni		Previsioni	Riscossioni (7 + 13)	Diff. rispetto alle Previsioni		
					In più (15 - 12)	In meno (12 - 15)			In Più (19 - 18)	In Meno (18 - 19)	
1	12	13	14	15	16	17	18	19	20	21	22
	13.596,26	13.596,26	0,00	13.596,26	0,00	0,00	128.534,26	129.510,98	4.104,50	3.127,78	4.004,41
	13.596,26	13.596,26	0,00	13.596,26	0,00	0,00	128.534,26	129.510,98	4.104,50	3.127,78	4.004,41
2.1.3.											
2.1.3.01.											
2.1.3.02.											
2.1.3.03.							200.000,00			200.000,00	
2.1.3.05.							200.000,00		0,00	200.000,00	
	0,00	0,00	0,00	0,00	0,00	0,00	200.000,00	0,00	0,00	200.000,00	0,00
	0,00	0,00	0,00	0,00	0,00	0,00	200.000,00	0,00	0,00	200.000,00	0,00
4.1.1.											



ACCADEMIA NAZIONALE DEI LINCEI
 RENDICONTO FINANZIARIO GESTIONALE ESERCIZIO 2014
 (1.2.TAR: FONDO LUIGI TARTUFARI)

ENTRATE

Capitolo	Gestione dei Residui 2014						Gestione di Cassa 2014				Totale dei Residui Attivi al Termine dell'Esercizio 2014 (8 + 14)
	Residui Attivi al 1° Gennaio 2014	Riscossi	Rimasti da Riscuotere	Totale (13 + 14)	Variazioni		Previsioni	Riscossioni (7 + 13)	Diff. rispetto alle Previsioni		
					In più (15 - 12)	In meno (12 - 15)			In Più (19 - 18)	In Meno (18 - 19)	
1	12	13	14	15	16	17	18	19	20	21	22
4.1.1.01.							25.000,00	25.000,00			
4.1.1.06.											
4.1.1.08.	2.843.494,72	200.000,00	2.643.494,72	2.843.494,72			2.843.494,72	200.000,00		2.643.494,72	2.643.494,72
	2.843.494,72	200.000,00	2.643.494,72	2.843.494,72			2.868.494,72	225.000,00	0,00	2.643.494,72	2.643.494,72
	2.843.494,72	200.000,00	2.643.494,72	2.843.494,72	0,00	0,00	2.868.494,72	225.000,00	0,00	2.643.494,72	2.643.494,72
	2.843.494,72	200.000,00	2.643.494,72	2.843.494,72	0,00	0,00	2.868.494,72	225.000,00	0,00	2.643.494,72	2.643.494,72
	2.857.090,98	213.596,26	2.643.494,72	2.857.090,98	0,00	0,00	3.197.028,98	354.510,98	4.104,50	2.846.622,50	2.647.499,13
	2.857.090,98	213.596,26	2.643.494,72	2.857.090,98	0,00	0,00	3.197.028,98	354.510,98	4.104,50	2.846.622,50	2.647.499,13
	2.857.090,98	213.596,26	2.643.494,72	2.857.090,98	0,00	0,00	3.197.028,98	354.510,98	4.104,50	2.846.622,50	2.647.499,13



ACCADEMIA NAZIONALE DEI LINCEI
 RENDICONTO FINANZIARIO GESTIONALE ESERCIZIO 2014
 (1.2.TAR: FONDO LUIGI TARTUFARI)

ENTRATE

Capitolo Codice	Gestione dei Residui 2014						Gestione di Cassa 2014				Totale dei Residui Attivi al Termine dell'Esercizio 2014 (8 + 14)
	Residui Attivi al 1° Gennaio 2014	Riscossi	Rimasti da Riscuotere	Totale (13 + 14)	Variazioni		Previsioni	Riscossioni (7 + 13)	Diff. rispetto alle Previsioni		
					In più (15 - 12)	In meno (12 - 15)			In Più (19 - 18)	In Meno (18 - 19)	
1	12	13	14	15	16	17	18	19	20	21	22
	13.596,26	13.596,26	0,00	13.596,26	0,00	0,00	128.534,26	129.510,98	976,72	0,00	4.004,41
	0,00	0,00	0,00	0,00	0,00	0,00	200.000,00	0,00	0,00	200.000,00	0,00
	2.843.494,72	200.000,00	2.643.494,72	2.843.494,72	0,00	0,00	2.868.494,72	225.000,00	0,00	2.643.494,72	2.643.494,72
	2.857.090,98	213.596,26	2.643.494,72	2.857.090,98	0,00	0,00	3.197.028,98	354.510,98	976,72	2.843.494,72	2.647.499,13
	2.857.090,98	213.596,26	2.643.494,72	2.857.090,98	0,00	0,00	3.197.028,98	354.510,98	976,72	2.843.494,72	2.647.499,13
	2.857.090,98	213.596,26	2.643.494,72	2.857.090,98	0,00	0,00	3.197.028,98	354.510,98	0,00	2.842.518,00	2.647.499,13



ACCADEMIA NAZIONALE DEI LINCEI
 RENDICONTO FINANZIARIO GESTIONALE ESERCIZIO 2014
 (1.2.TAR: FONDO LUIGI TARTUFARI)

USCITE

Capitolo Codice	Gestione dei Residui 2014						Gestione di Cassa 2014				Totale dei Residui Passivi al Termine dell'Esercizio 2014 (8 + 14)
	Residui Passivi al 1° Gennaio 2014	Pagati	Rimasti da Pagare	Totale (13 + 14)	Variazioni		Previsioni	Pagamenti (7 + 13)	Diff. rispetto alle Previsioni		
					In più (15 - 12)	In meno (12 - 15)			In Più (19 - 18)	In Meno (18 - 19)	
1	12	13	14	15	16	17	18	19	20	21	22
1.1.3.											
1.1.3.05.											
1.1.3.16.									0,00	0,00	
	0,00	0,00	0,00	0,00	0,00	0,00	0,00	0,00	0,00	0,00	0,00
1.2.1.											
1.2.1.01.											
1.2.1.02.											
1.2.1.03.							103.910,00	103.906,62		3,38	



ACCADEMIA NAZIONALE DEI LINCEI
 RENDICONTO FINANZIARIO GESTIONALE ESERCIZIO 2014
 (1.2.TAR: FONDO LUIGI TARTUFARI)

USCITE

Capitolo Codice	Gestione dei Residui 2014						Gestione di Cassa 2014				Totale dei Residui Passivi al Termine dell'Esercizio 2014 (8 + 14)
	Residui Passivi al 1° Gennaio 2014	Pagati	Rimasti da Pagare	Totale (13 + 14)	Variazioni		Previsioni	Pagamenti (7 + 13)	Diff. rispetto alle Previsioni		
					In più (15 - 12)	In meno (12 - 15)			In Più (19 - 18)	In Meno (18 - 19)	
1	12	13	14	15	16	17	18	19	20	21	22
1.2.1.11.							103.910,00	103.906,62	0,00	3,38	
1.2.2.											
1.2.2.04.							55.000,00	50.510,20		4.489,80	
							55.000,00	50.510,20	0,00	4.489,80	
1.2.3.											
1.2.3.01.											
1.2.3.02.									0,00	0,00	
1.2.4.											
1.2.4.01.											
1.2.4.02.							140,00	90,00		50,00	
							140,00	90,00	0,00	50,00	
1.2.6.											
1.2.6.02.											
1.2.6.03.							3.000,00	2.937,29		62,71	
1.2.6.04.							3.000,00	2.937,29	0,00	62,71	



ACCADEMIA NAZIONALE DEI LINCEI
 RENDICONTO FINANZIARIO GESTIONALE ESERCIZIO 2014
 (1.2.TAR: FONDO LUIGI TARTUFARI)

USCITE

Capitolo Codice	Gestione dei Residui 2014						Gestione di Cassa 2014				Totale dei Residui Passivi al Termine dell'Esercizio 2014 (8 + 14)
	Residui Passivi al 1° Gennaio 2014	Pagati	Rimasti da Pagare	Totale (13 + 14)	Variazioni		Previsioni	Pagamenti (7 + 13)	Diff. rispetto alle Previsioni		
					In più (15 - 12)	In meno (12 - 15)			In Più (19 - 18)	In Meno (18 - 19)	
1	12	13	14	15	16	17	18	19	20	21	22
	0,00	0,00	0,00	0,00	0,00	0,00	162.050,00	157.444,11	0,00	4.605,89	0,00
	0,00	0,00	0,00	0,00	0,00	0,00	162.050,00	157.444,11	0,00	4.605,89	0,00
2.1.3.											
2.1.3.03.							200.000,00			200.000,00	
2.1.3.05.							200.000,00		0,00	200.000,00	
	0,00	0,00	0,00	0,00	0,00	0,00	200.000,00	0,00	0,00	200.000,00	0,00
	0,00	0,00	0,00	0,00	0,00	0,00	200.000,00	0,00	0,00	200.000,00	0,00
4.1.1.											
4.1.1.01.							25.000,00	25.000,00			
4.1.1.06.											



ACCADEMIA NAZIONALE DEI LINCEI
RENDICONTO FINANZIARIO GESTIONALE ESERCIZIO 2014
(1.2.TAR: FONDO LUIGI TARTUFARI)

USCITE

Capitolo Codice	Gestione dei Residui 2014						Gestione di Cassa 2014				Totale dei Residui Passivi al Termine dell'Esercizio 2014 (8 + 14)
	Residui Passivi al 1° Gennaio 2014	Pagati	Rimasti da Pagare	Totale (13 + 14)	Variazioni		Previsioni	Pagamenti (7 + 13)	Diff. rispetto alle Previsioni		
					In più (15 - 12)	In meno (12 - 15)			In Più (19 - 18)	In Meno (18 - 19)	
1	12	13	14	15	16	17	18	19	20	21	22
4.1.1.08.							25.000,00	25.000,00	0,00	0,00	
	0,00	0,00	0,00	0,00	0,00	0,00	25.000,00	25.000,00	0,00	0,00	0,00
	0,00	0,00	0,00	0,00	0,00	0,00	25.000,00	25.000,00	0,00	0,00	0,00
	0,00	0,00	0,00	0,00	0,00	0,00	387.050,00	182.444,11	0,00	204.605,89	0,00
	0,00	0,00	0,00	0,00	0,00	0,00	387.050,00	182.444,11	0,00	204.605,89	0,00
	0,00	0,00	0,00	0,00	0,00	0,00	387.050,00	182.444,11	0,00	204.605,89	0,00



ACCADEMIA NAZIONALE DEI LINCEI
 RENDICONTO FINANZIARIO GESTIONALE ESERCIZIO 2014
 (1.2.TAR: FONDO LUIGI TARTUFARI)

USCITE

Capitolo Codice	Gestione dei Residui 2014						Gestione di Cassa 2014				Totale dei Residui Passivi al Termine dell'Esercizio 2014 (8 + 14)
	Residui Passivi al 1° Gennaio 2014	Pagati	Rimasti da Pagare	Totale (13 + 14)	Variazioni		Previsioni	Pagamenti (7 + 13)	Diff. rispetto alle Previsioni		
					In più (15 - 12)	In meno (12 - 15)			In Più (19 - 18)	In Meno (18 - 19)	
1	12	13	14	15	16	17	18	19	20	21	22
	0,00	0,00	0,00	0,00	0,00	0,00	162.050,00	157.444,11	0,00	4.605,89	0,00
	0,00	0,00	0,00	0,00	0,00	0,00	200.000,00	0,00	0,00	200.000,00	0,00
	0,00	0,00	0,00	0,00	0,00	0,00	25.000,00	25.000,00	0,00	0,00	0,00
	0,00	0,00	0,00	0,00	0,00	0,00	387.050,00	182.444,11	0,00	204.605,89	0,00
	0,00	0,00	0,00	0,00	0,00	0,00	387.050,00	182.444,11	0,00	204.605,89	0,00
							2.809.978,98			2.809.978,98	
	0,00	0,00	0,00	0,00	0,00	0,00	3.197.028,98	182.444,11	0,00	3.014.584,87	0,00

PAGINA BIANCA



170150022630