

SENATO DELLA REPUBBLICA

————— XVII LEGISLATURA —————

Doc. XV
n. 566

RELAZIONE DELLA CORTE DEI CONTI

AL PARLAMENTO

**sulla gestione finanziaria degli Enti sottoposti a controllo
in applicazione della legge 21 marzo 1958, n. 259**

ACCADEMIA NAZIONALE DEI LINCEI

(Esercizi 2012, 2013, 2014 e 2015)

—————
Comunicata alla Presidenza il 1° agosto 2017
—————

VOLUME III

PAGINA BIANCA

INDICE**Volume I**

Determinazione della Corte dei conti n. 72/2017 del 4 luglio 2017	<i>Pag.</i>	3
Relazione sul risultato del controllo eseguito sulla ge- stione finanziaria dell'Accademia nazionale dei Lin- cei per gli esercizi dal 2012 al 2015	»	7

DOCUMENTI ALLEGATI*Esercizio 2012:*

Bilancio consuntivo	»	47
---------------------------	---	----

Esercizio 2013:

Relazione del Presidente	»	509
Bilancio consuntivo	»	534

Volume II*Esercizio 2014:*

Relazione del Presidente	»	983
Bilancio consuntivo	»	1010

Volume III*Esercizio 2015:*

Relazione del Presidente	»	1713
Bilancio consuntivo	»	1740

PAGINA BIANCA

BILANCIO D'ESERCIZIO 2015

PAGINA BIANCA

ACCADEMIA NAZIONALE DEI LINCEI

Relazione sulla gestione del bilancio al 31/12/2015**Informazioni generali**

L'Accademia Nazionale dei Lincei è la più antica accademia del mondo. Venne fondata nel 1603 da Federico Cesi, Francesco Stelluti, Anastasio De Filiis e Johannes van Heeck, con lo scopo di costituire un luogo di incontri scientifici tra studiosi al fine di approfondire la conoscenza della scienza e diffonderla; annoverò tra i suoi primi Soci Galileo Galilei.

L'Accademia ha lo scopo di promuovere, coordinare, integrare e diffondere le conoscenze scientifiche nelle loro più elevate espressioni nel quadro dell'unità e universalità della cultura attraverso l'organizzazione di convegni, la stampa di pubblicazioni, il conferimento di premi e borse di studio e i rapporti internazionali. Fornisce pareri agli organi istituzionali e di governo.

L'Accademia ha sede a Roma nel Palazzo Corsini alla Lungara e nel comprensorio di Villa Farnesina. L'attuale Presidente è Alberto Quadrio Curzio, in carica dal primo agosto 2015.

L'anno accademico si inaugura a novembre e a giugno successivo si chiude solennemente con una seduta onorata dalla presenza del Presidente della Repubblica, del corpo diplomatico e delle alte autorità dello Stato, durante la quale vengono conferiti i numerosi Premi assegnati dall'Accademia e si traccia un quadro dell'attività scientifica svolta nel corso dell'anno accademico, nonché dei programmi dell'attività futura. Ciascuna Classe tiene ogni mese una seduta ordinaria, oltre che numerose sedute straordinarie e a classi riunite .

Organi e Cariche accademiche:

- Il Presidente dell'Accademia, eletto dall'Assemblea con votazione segreta, ne ha la legale rappresentanza a tutti gli effetti ed esercita le seguenti funzioni: convoca e presiede le Assemblee e le Adunanze delle Classi Riunite stabilendone l'ordine dei giorni; convoca e presiede il Consiglio di Presidenza, stabilendone l'ordine del giorno; impartisce ove occorra, d'accordo con l'Accademico Amministratore, le eventuali direttive per l'esecuzione delle rispettive deliberazioni; adotta i provvedimenti che lo Statuto ed il Regolamento attribuiscono alla sua competenza.

In caso di necessità ed urgenza assume le opportune iniziative e le sottopone alla ratifica del Consiglio di Presidenza nella prima riunione successiva alla loro adozione.

Il Presidente è sostituito, in caso di assenza o di impedimento, dal Vice Presidente, il quale adotta inoltre tutti i provvedimenti a lui delegati dal Presidente dell'Accademia.

- L'Accademico Amministratore cura l'esecuzione delle deliberazioni del Consiglio di Presidenza. Egli cura altresì la predisposizione del bilancio di previsione, degli eventuali provvedimenti di variazione e del conto consuntivo e li sottopone al Consiglio di Presidenza, previo esame del Collegio dei Revisori dei Conti, affinché siano poi sottoposti all'Assemblea delle Classi Riunite per le deliberazioni definitive. Gli Accademici Segretari e gli Accademici Segretari Aggiunti, eletti dall'Assemblea della rispettiva Classe con voto segreto, curano la stampa dei Rendiconti e delle Memorie, nonché la corrispondenza scientifica delegata dal Presidente.

- Il Consiglio di Presidenza è composto e regolato in conformità agli artt. 6 e 10 dello Statuto Accademico.

Delibera su tutti gli oggetti concernenti l'amministrazione, l'attività culturale e scientifica, il personale ed i servizi dell'Accademia salvo quanto è espressamente demandato ad altri organi da norme di legge, dallo Statuto o dal Regolamento accademico.

ACCADEMIA NAZIONALE DEI LINCEI

Il Consiglio di Presidenza è convocato dal Presidente e nel caso previsto dall'art. 7 dal Vice Presidente. Esso è convocato inoltre su richiesta di un terzo dei suoi componenti.

L'avviso di convocazione deve indicare gli argomenti posti all'ordine del giorno e deve essere fatto pervenire ai membri del Consiglio e ai componenti il Collegio dei Revisori dei Conti almeno tre giorni prima della data della riunione. Per la validità della seduta è necessaria la presenza della metà più uno dei Consiglieri in carica.

Per la validità delle deliberazioni è necessario il voto favorevole della maggioranza dei presenti. In caso di parità prevale il voto del Presidente.

Delle riunioni del Consiglio di Presidenza è redatto verbale che, dopo l'approvazione, è firmato dal Presidente e dal Cancelliere quale Segretario del Consiglio.

• Il Collegio dei Revisori dei Conti è nominato con decreto del Ministro per i Beni e le Attività Culturali ed è composto da tre membri effettivi e tre supplenti così designati:

a) un revisore effettivo con funzioni di Presidente ed uno supplente designati dal Ministero dell'Economia e delle Finanze;

b) un revisore effettivo ed uno supplente designati dal Ministero per i Beni e le Attività Culturali;

c) un revisore effettivo ed uno supplente, eletti dall'Assemblea delle Classi riunite, scelti tra i Soci nazionali o tra persone in possesso dell'iscrizione al registro dei revisori legali.

I membri del Collegio dei revisori durano in carica tre anni.

L'Assemblea delle Classi Riunite è convocata dal Presidente almeno 10 giorni prima della data prevista con comunicazione contenente l'ordine del giorno. Essa è altresì convocata su richiesta motivata di almeno un terzo dei Soci nazionali. L'Assemblea delle Classi Riunite prende tutte le deliberazioni per il raggiungimento dei fini dell'Ente; in particolare delibera sul bilancio di previsione, sugli eventuali provvedimenti di variazione, sul conto consuntivo dell'Accademia; delibera inoltre sugli altri argomenti che lo Statuto ed il Regolamento attribuiscono alla sua competenza.

I Soci sono ripartiti in due Classi: la Classe di Scienze Fisiche, Matematiche e Naturali; la Classe di Scienze Morali, Storiche e Filologiche.

La Classe di Scienze Fisiche è ripartita in 5 categorie:

Matematica, Meccanica e applicazioni

Astronomia, Geodesia, Geofisica e applicazioni

Fisica, Chimica e applicazioni

Geologia, Paleontologia, Mineralogia e applicazioni

Scienze Biologiche e applicazioni

La Classe di Scienze Morali è ripartita in 7 categorie:

Filologia e Linguistica

Archeologia

Critica dell'Arte e della Poesia

Storia e Geografia storica e antropica

Scienze Filosofiche

Scienze Giuridiche

Scienze Sociali e Politiche

I Soci dell'Accademia Nazionale dei Lincei non sono dipendenti dell'Ente, pur contribuendo in modo prioritario al conseguimento dei suoi fini istituzionali e svolgono l'attività a titolo gratuito, come anche il Presidente, il Vice Presidente e i membri del Consiglio di Presidenza. La nomina dei Soci avviene per cooptazione.

L'Accademia ha come obiettivo costante lo sviluppo degli eventi scientifici anche attraverso l'interazione con alcuni progetti, come, ad esempio, quelli che hanno lo scopo di promuovere l'educazione alle scienze, la valorizzazione e valutazione dei beni culturali in Italia, ecc.

ACCADEMIA NAZIONALE DEI LINCEI

Per l'anno 2015, sono state effettuate le seguenti manifestazioni accademiche:Conferenze, commemorazioni, presentazioni libri.

1. Conferenza dei soci Giuseppe Cambiano e Luca Serianni: Giordano Bruno. Parole concetti immagini. Coordina il Socio Tullio Gregory (8 gennaio 2015).
2. «Approfondimenti» Beatrice Alfonzetti, Marina Formica, Anna Maria Rao: Presentazione degli ultimi volumi della Società italiana per lo studio del secolo XVIII. Coordina il socio Giuseppe Ricuperati (8 gennaio 2015).
3. Conferenza a Classi Riunite del Socio Antonio Paolucci: La tutela del patrimonio culturale in Italia. Storia e prospettive (9 gennaio 2015).
4. Conferenza del Socio Elisabetta Erba: L'origine della calcificazione del plancton marino: implicazioni per l'evoluzione del pianeta Terra (9 gennaio 2015).
5. Carlo Ossola: Ricordo del socio Lionello Sozzi (9 gennaio 2015).
6. «Lectio brevis» del socio Franco Gallo: Federalismo fiscale e vincolo del pareggio di bilancio (9 gennaio 2015).
7. Seconda Conferenza nell'ambito del programma "Penser et fare Scienza, ensemble" in collaborazione con l'Institut de France e l'Ambasciata di Francia in Italia: Energie per oggi e domani. Oratori: Carlo Rubbia e Yves Bréchet (22 gennaio 2015).
8. Salvatore Califano, Louis Godart, Massimo Inguscio e Salvatore Settis: Presentazione del volume Science and Art. The painted surface, a cura di Antonio Sgamellotti, Brunetto Giovanni Brunetti e Costanza Miliani (12 febbraio 2015).
9. «Approfondimenti» Giancarlo Andenna, Valentino Pace, Letizia Pani Ermini, Quando abitavamo in grotta. Quarant'anni di studi e di ricerche. Introduce il socio Cosimo Damiano Fonseca (12 febbraio 2015).
10. Conferenza a Classi Riunite del socio Luciano Maiani, Fisica delle particelle. Cosa fare dopo la scoperta del bosone di Higgs? (13 febbraio 2015).
11. Conferenza del socio Vincenzo Schettino, Scienza e Letteratura. Poesia nella chimica, chimica nella poesia (13 febbraio 2015).
12. «Lectio brevis» del socio Mario Torelli, Rito e mentalità nei pinakes di Locri (13 febbraio 2015).
13. Carmela Baffioni: Ricordo del socio Renato Traini (13 febbraio 2015).
14. Luciano Maiani: Commemorazione del socio Emilio Picasso (13 febbraio 2015).
15. «L'Accademia incontra PIF» (26 febbraio 2015).

ACCADEMIA NAZIONALE DEI LINCEI

16. «Segnature» Frattesina: un centro internazionale di produzione e di scambio nella Tarda Età del Bronzo del Veneto. Introduce il socio Anna Maria Bietti Sestieri (11 marzo 2015).
17. Gian Luigi Beccaria e Rita Librandi: Presentazione dell'opera in tre volumi Storia dell'Italiano scritto, a cura di G. Antonelli, M. Motolese, L. Tomasin. Coordina il socio Emilio Pasquini (12 marzo 2015).
18. «Approfondimenti» Luigi Capogrossi Colognesi e Fulvio Tessitore: Presentazione del libro di Mario Mazza, Economia antica e storiografia moderna. Interpreti e problemi (1893-1938). Introduce il socio Alberto Quadrio Curzio (12 marzo 2015).
19. Conferenza a Classi riunite del socio Giuseppe Galasso: Alle origini del dualismo italiano (13 marzo 2015).
20. Conferenza del prof. Giulio Maira, Neurochirurgia e ricerca (13 marzo 2015).
21. «Lectio brevis» del socio Paolo Galluzzi: e-Galileo. Un ambiente digitale di ricerca per la storia della scienza (13 marzo 2015).
22. Giorgio Parisi e Riccardo Zecchina: Ricordo del socio Tullio Regge (13 marzo 2015).
23. Roberto Antonelli: Ricordo del socio Alberto Varvaro (13 marzo 2015).
24. Conferenza del socio Alessandro Zuccari: La Villa Farnesina. Un modello del Rinascimento. «L'Accademia incontra» (26 marzo 2015).
25. Roberto Antonelli, Maria Luisa Ardizzone, Teodolinda Barolini, Luca Bianchi: Presentazione del Volume Dante and Heterodoxy. Coordina il socio Piero Boitani (10 aprile 2015).
26. Maurizio Cornalba: Commemorazione di Guido Castelnuovo a 150 anni dalla nascita. Seduta congiunta con l'Accademia delle Scienze di Torino (Torino, 17 aprile 2015).
27. «Lectio brevis» del socio Giorgio Pestelli: Elementi esotici nella musica dell'Aida di Giuseppe Verdi Seduta congiunta con l'Accademia delle Scienze di Torino (Torino, 17 aprile 2015).
28. Presentazione della raccolta di scritti di Antonio Mantello in collaborazione con La Sapienza Università di Roma (21 aprile 2015).
29. Incontro con il socio Herbert Schambeck su L'idea di Costituzione e il diritto dell'Unione Europea (22 aprile 2015).
30. Conferenza del socio Luca Serianni, Dante e la lingua italiana. «L'Accademia incontra» (22 aprile 2015).
31. Conferenza del Ministro dell'Economia e delle Finanze, prof. Pier Carlo Padoan, Verso una nuova governance europea (6 maggio 2015).
32. Conferenza dell'Ambasciatore di Germania Reinhard Schäfers, Riunificazione e ricostruzione economica e sociale all'est della Germania (7 maggio 2015).

ACCADEMIA NAZIONALE DEI LINCEI

33. «Approfondimenti» Franco Donzelli, Giancarlo Gandolfo, Pier Carlo Nicola presentano: Il Manuale di Economia politica di Pareto nella sua nuova edizione inglese. Coordina il socio Aldo Montesano (7 maggio 2015).
34. «Lectio brevis» del socio Andrea Giardina, Cassiodoro e l'Italia dei Goti (8 maggio 2015).
35. Cesare Davini: Ricordo del socio Piero Villaggio (8 maggio 2015).
36. Cerimonia di chiusura dell'anno accademico 2014-2015. Discorso del socio Manlio Pastore Stocchi, Astri e Divinità. Conferimento dei Premi assegnati dall'Accademia (11 giugno 2015).
37. Fulvio Tessitore: Ricordo del socio Claudio Cesa (11 giugno 2015).
38. The Annual Balzan Lecture: Quentin Skinner, How should we think about Liberty? An historian's approach, in collaborazione con la Fondazione Internazionale Balzan (15 giugno 2015).
39. Conferenza di Fabrizio Gifuni, Gadda e il teatro, un atto sacrale di conoscenza. «L'Accademia incontra» (18 giugno 2015).
40. 6th Lear Conference on the Economics of Competition Law: "Antitrust Economics 2.0", in collaborazione con il Laboratorio di Economia, Antitrust, Regolamentazione (LEAR) (25-26 giugno 2015).
41. Presentazione dell'opera: I Premi Nobel Italiani, SEPS 2015, a cura del Segretariato Europeo per le Pubblicazioni Scientifiche (16 settembre 2015).
42. «Segnature» The Encyclopaedia Aethiopia. A modern scientific reference work for the Horn of Africa, d'intesa con l'ISMEO in collaborazione con le Università di Amburgo e di Napoli "L'Orientale" (19 ottobre 2015).
43. Conferenza Nazionale Programmatica sulla Ricerca in Antartide organizzato in collaborazione con la Commissione Scientifica Nazionale per l'Antartide (20-21 ottobre 2015).
44. Conferenza di Raffaello De Ruggieri, Sindaco di Matera, Matera 2019. Capitale europea della cultura. «L'Accademia incontra» (29 ottobre 2015).
45. Presentazione del volume Antonio Canova, Scritti II, a cura di Paolo Mariuz, organizzato in collaborazione con il Comitato per l'Edizione Nazionale delle Opere di Antonio Canova (10 novembre 2015).
46. «Approfondimenti» Luca Serianni e Manlio Pastore Stocchi, Presentazione del volume di Maurizio Vitale, La «dizione» formale dell'«italo cigno», coordinamento di Francesco Bruni (12 novembre 2015).
47. Cerimonia di inaugurazione dell'Anno accademico 2015-2016 e conferimento dei Premi Antonio Feltrinelli 2015. Relazione di Simon Michael Schama (13 novembre 2015).
48. «Lectio brevis» del socio Paolo Fedeli «Un libro molto pericoloso». Vicende di un manoscritto conteso (13 novembre 2015).
49. Antonio Pagliaro: Ricordo di Giovanni Conso (13 novembre 2015).

ACCADEMIA NAZIONALE DEI LINCEI

50. Conferenza del prof. Roberto Cingolani, Nanotecnologie su Umani e Umanoidi (13 novembre 2016).
51. Gisella Capponi e Alessandro Zuccari, Il restauro della Galleria delle Grottesche in Villa Farnesina. «L'Accademia incontra» (26 novembre 2015).
52. «Segnature» Marco Corsi, Marco Petoletti, Lucia Battaglia Ricci, Maddalena Signorini, Boccaccio ritrovato: dal ritratto di Omero alle postille sull'Odissea. Introduce e coordina il socio Roberto Antonelli (9 dicembre 2015).
53. Conferenza del prof. Vito Mocella, Nuove prospettive per la lettura non invasiva dei papiri di Ercolano mediante luce di sincrotrone (10 dicembre 2015).
54. «Approfondimenti» Daniele Bianconi, Fabrizio Crivello, Ambrogio Piazzoni, Stefano Zamponi, Il catalogo dei codici miniati della Biblioteca Vaticana. I manoscritti Rossiani a cura di Silvia Maddalo. Coordina il socio Guglielmo Cavallo (10 dicembre 2015).
55. Conferenza a Classi Riunite del Presidente del Consiglio dei Ministri Matteo Renzi, Scienza, Cultura e Arte: il ruolo dell'Italia (11 dicembre 2015).
56. Conferenza del dott. Marco Pierotti, Uomini, Topi e Molecole: il Cancro, dal Male Oscuro alla Medicina Personalizzata (11 dicembre 2015).
57. «Lectio brevis» del socio Adriano La Regina, Domus Publica: un esempio di edilizia sacra nel Sannio (11 dicembre 2015).
58. Conferenza di Alessandro Zuccari, L'Umanesimo di San Filippo Neri. Promotore della cultura e delle arti «L'Accademia incontra» (17 dicembre 2016).

Convegni e simili nazionali e internazionali (manifestazioni promosse direttamente da ANL o in collaborazione con analoghe istituzioni scientifiche o ospitate in sede).

1. Corso di formazione organizzato nell'abito del programma «Scientiam inquirendo discere» (SID), Conferenza della prof. Elisabetta Visalberghi: Ricerca scientifica, osservazione sul campo e divulgazione scientifica (13 gennaio 2015).
2. Tavola rotonda: La Vigna Codini nel paesaggio storico della Via Appia a Roma, organizzata dal prof. Daniele Manacorda. Centro Linceo (15 gennaio 2015).
3. Workshop Internazionale: Complex Plasma phenomena in the Laboratory and in the Universe, ad iniziativa dei soci Bertin e Pegoraro in collaborazione con il Dipartimento di Fisica dell'Università di Pisa (19-20 gennaio 2015).
4. Giornata Lincea: I riti della morte e del culto di Monte Prama - Cabras (OR) in collaborazione con l'Università di Sassari, ad iniziativa del socio Mario Torelli (21 gennaio 2015).
5. Convegno: Theatrum florum: il ruolo di Orti Botanici e Giardini Storici per lo studio, la salvaguardia e la divulgazione di conoscenze sulla Flora d'Italia, ad iniziativa della Commissione Musei in collaborazione con Enea, Forum Plinianum, Società Botanica italiana. Comitato ordinatore: R. Guarino, P. Menegoni, S. Pignatti, E. Pacini, F. M. Raimondo (23 gennaio 2015).

ACCADEMIA NAZIONALE DEI LINCEI

6. Convegno interdisciplinare: Frontiere. Comitato ordinatore: S. Califano, M. Capaldo, G. Lunghini, P. Podio Guidugli, S. Rionero, G. Setti (29-30 gennaio 2015).
7. Convegno: Organismi Geneticamente Modificati (OGM): opportunità e sfide, in collaborazione con il CNR. Comitato ordinatore: P. Costantino, M. De Benedictis, G. Forti, A. Gambaro M. Livi Bacci, G. Martelli, G. Morelli, M. Morgante, E. Porceddu, A. Quadrio Curzio, F. Salamini (CNR, 5 febbraio 2015).
8. Convegno: Prodotti alternativi nei portafogli dei Fondi Pensione e delle Casse Professionali, in collaborazione con l'Associazione Italiana per la Previdenza e Assistenza Complementare, nell'ambito delle attività dell'Associazione Amici (11 febbraio 2015).
9. Convegno: Emilio Gabba. Un maestro della Storia antica. Comitato ordinatore: L. Cracco Ruggini, A. Giardina, U. Laffi, M. Mazza, M. Vitale (11-12 febbraio 2015).
10. XLII Seminario sulla Evoluzione Biologica e i grandi problemi della Biologia: L'evoluzione in agricoltura. Comitato ordinatore: P. Costantino, G. Martelli, G. Morelli, E. Porceddu, F. Salamini. Centro Linceo (19-20 febbraio 2015).
11. "I Lincei per la scuola". Lezioni Lincee di Biomedicina: I virus, organizzate dal socio Maurizio Brunori. Centro Linceo (25 febbraio 2015).
12. Rom-Seminar 2015. Ars Memoriae. Kunst des Erinnerns – Kunst des Vergegessens perspektiven auf Mathematik Informatik, organizzato in collaborazione con l'Università di Tubinga (23-25 febbraio 2015).
13. "I Lincei per la scuola". Lezioni Lincee di Scienze Informatiche, organizzate dal socio Nicola Bonacasa. Centro Linceo (Palermo, 26 febbraio 2015).
14. "I Lincei per la scuola". Lezioni Lincee di Economia, organizzate dal socio Giorgio Lunghini. Centro Linceo (Milano, 2 marzo 2015).
15. Convegno: La sperimentazione sugli animali nella ricerca scientifica. Finalità, limiti, alternative. Comitato ordinatore: E. Alleva, R. Antonelli, S. Califano, E. Carafoli, E. Cattaneo, G. Chiarotti, C. Doglioni, A. Gambaro, G. Jona Lasinio, G. Parisi, P. Rescigno, A. Roncaglia, S. Settis (4 marzo 2015).
16. "I Lincei per la scuola". Lezioni Lincee di Fisica e Chimica, organizzate dai soci Orazio Svelto e Sergio Carrà. Centro Linceo (Milano, 11 marzo 2015).
17. "I Lincei per la scuola". Lezioni Lincee di Fisica e Chimica, organizzate dai soci Sergio Carrà e Orazio Svelto. Centro Linceo (Milano, 13 marzo 2015).
18. Convegno: Frontiere dell'astrofisica italiana: come ottimizzare il ritorno scientifico delle grandi infrastrutture internazionali, organizzato in collaborazione con l'Istituto Nazionale di Astrofisica (INAF) e con l'Osservatorio Astronomico di Roma (18-19 marzo 2015).
19. XIV Giornata Mondiale dell'acqua: Grado di inquinamento naturale di acque e suoli in Italia, ad iniziativa della Commissione per l'Ambiente. Comitato ordinatore: S. Carrà, C. Doglioni, A. Mottana (20 marzo 2015).

ACCADEMIA NAZIONALE DEI LINCEI

20. Incontro: La storia dell'IRI e la grande impresa oggi, promosso dalla Banca d'Italia (23 marzo 2015).
21. Convegno: Etica della ricerca scientifica. I principi, i problemi, le soluzioni e le incertezze. Comitato ordinatore: E. Cattaneo, E. Carafoli, G. Corbellini, G. Macino, G. Melino, P. Rescigno e F. Tessitore (24 marzo 2015).
22. "I Lincei per la scuola". Lezioni Lincee di Matematica: Scienza e Matematica per scoprire il mondo, organizzate dai Soci Ciro Ciliberto e Carlo Sbordone. Centro Linceo (26 marzo 2015).
23. XIX Edoardo Amaldi Conference: The Entry into Force of the Comprehensive Nuclear-Test-Ban Treaty: towards a Nuclear Weapons-free World. Comitato organizzatore: F. Calogero, E. Farruggia, L. Maiani, W. Plastino, C. Schaerf, E. Vesentini (30 marzo-1° aprile 2015).
24. Convegno bilaterale: Stellar Spectroscopy with Large Telescopes and Technologies for Large Mirrors and Telescopes, organizzato d'intesa con l'Accademia Coreana delle Scienze (2 aprile 2015).
25. "I Lincei per la scuola". Lezioni Lincee di Economia, organizzate dal socio Michele De Benedictis. Centro Linceo (13 aprile 2015).
26. Convegno: L'antico Egitto e i suoi contesti, organizzato d'intesa con l'Accademia delle Scienze di Torino (Torino, 16 aprile 2015).
27. Convegno: La Luce nella scienza e nella cultura, ad iniziativa della Commissione Scienza e Tecnologia. Comitato ordinatore: P. Boitani, S. Carrà, M. Inguscio, O. Svelto, A. Zuccari (29 aprile 2015).
28. Giornata in onore di Bruno De Finetti, in collaborazione con Unione Matematica Italiana, Società Italiana di Statistica, Associazione per la Matematica Applicata alle Scienze Economiche e Sociali. Comitato ordinatore: G. Anichini, S. Holzer, F. Pressacco, B. Liseo. Centro Linceo (30 aprile 2015).
29. "I Lincei per la scuola". Lezioni Lincee di Scienze Informatiche, organizzate dal socio Mario Primicerio. Centro Linceo (5 maggio 2015).
30. Convegno: Un Medioevo riscoperto. A ricordo di Claudio Leonardi. Comitato ordinatore: G. Cavallo, T. Gregory, E. Menestò (6 maggio 2015).
31. Cerimonia di consegna dei premi: Ricercatamente (seconda edizione), ad iniziativa del CNR (8 maggio 2015).
32. International Workshop: Health Science Education in Primary Schools, ad iniziativa del socio M. Stefanini (15 maggio 2015).
33. Convegno: Allosteric pharmacology. A discussion on opportunities and challenges for allosteric drugs discovery. Comitato ordinatore: M. Brunori (Coordinatore), S. Califano, S. Carrà, J.-P. Changeux, G. Marino, F. Palmieri, S. Pontremoli, R. Ugo. Fondazione Guido Donegani (18 maggio 2015).

ACCADEMIA NAZIONALE DEI LINCEI

34. Convegno: L'economia politica in prospettiva. In ricordo di Siro Lombardini. Comitato ordinatore: T. Cozzi, C. D'Adda, P.C. Nicola, L.L. Pasinetti, R. Prodi, A. Quadrio Curzio; E. Bellino, C. Rotondi (20 maggio 2015).
35. Incontro ad iniziativa della Finmeccanica, nell'ambito dell'attività dell'Associazione Amici dell'Accademia (11 maggio 2015).
36. X Congresso dell'Associazione Italiana dei Morfologi Veterinari, a cura dell'Associazione Italiana dei Morfologi Veterinari (21-22 maggio 2015).
37. Convegno: Final ERC Meeting in Diophantine Geometry, ad iniziativa dei Soci Arbarello, Bombieri e Zannier, in collaborazione con la Scuola Normale Superiore di Pisa (27-28 29 maggio 2015).
38. Convegno: Il pensiero e l'opera di Corrado Gini (4 giugno 2015).
39. Tavola rotonda: Attualità delle Neuroscienze Forensi, organizzata dal prof. Umberto Castiello. Centro Linceo (5 giugno 2015).
40. Convegno: Le Accademie e le trasformazioni sociali, a cura dell'Unione Accademica Nazionale (10 giugno 2015).
41. Presentazione della Mostra: L'Orlando Furioso e le arti. Testo e immagini, musica e teatro, in occasione del V centenario della prima edizione (1516). Comitato ordinatore: L. Bolzoni, R. Ciardi, C. Ossola, M. Vitale (11 giugno 2015; apertura al pubblico dal 1° settembre 2015).
42. Convegno: Exploring the Synapse, International Workshop in memory of Rita Levi-Montalcini, in collaborazione con l'European Brain Research Institute (EBRI) (12 giugno 2015).
43. Tavola rotonda: Riflessioni e novità dopo la Mostra "Piero della Francesca: il disegno tra arte e scienza", organizzata dal prof. Paolo Di Teodoro. Centro Linceo (2 luglio 2015).
44. Convegno: La valorizzazione degli asset immateriali delle aziende: esigenze, vincoli, soluzioni. Presentazione del Rapporto COTEC, a cura della Fondazione per l'Innovazione Tecnologica (COTEC) (3 luglio 2015).
45. Seminario: Sana longevità. La ricerca medica tra Giappone e Italia, a cura della Fondazione Italia Giappone (7 luglio 2015).
46. Giornate di orientamento degli studenti della John Cabot University a cura della John Cabot University (26-28 agosto 2015).
47. Tavola rotonda: Speech audio archives: preservation, restoration, annotation, aimed at supporting the linguistic analysis, organizzata dal prof. Amedeo De Dominicis. Centro Linceo (14 settembre 2015).
48. Convegno: A cento anni dalla I Guerra mondiale: l'Europa e la guerra, a cura del Ministero dell'Istruzione, dell'Università e della Ricerca (18 settembre 2015).
49. 4th International Congress of the Basel Declaration Society, organizzato dalla Basel Declaration Society (1 ottobre 2015).

ACCADEMIA NAZIONALE DEI LINCEI

50. Rapporto sul Sistema Finanziario, organizzato dalla Fondazione Rosselli (1-2 ottobre 2015).
51. Convegno: La curiosità e le passioni della conoscenza: Filosofia e scienze da Montaigne a Hobbes. Comitato ordinatore: P. Galluzzi, T. Gregory, M. Ciliberto, G. Cambiano, G. Lughini, G. Paganini. Centro Linceo (7-8 ottobre 2015).
52. International Deep Carbon Observatory (DCO) Executive Committee, organizzato dal Deep Carbon Observatory (DCO) (8-9 ottobre 2015).
53. “I Lincei per la scuola”. Lezioni Lincee di Scienza, organizzate dal socio Emanuele Severino. Centro Linceo (Brescia, 12 ottobre 2015).
54. Agenda SKAO Negotiations Meeting, organizzato in collaborazione con l’Istituto Nazionale di Astrofisica (INAF) (14-15-16 ottobre 2015).
55. Convegno: Ucraina tra Occidente e Oriente d’Europa, organizzato in collaborazione con l’Istituto per le Ricerche di Storia Sociale e Religiosa. Comitato ordinatore: M. Capaldo, G. Cracco, S. Graciotti, U. Laffi, M. Simonetti e T. Treu (22-23 ottobre 2015).
56. Tavola rotonda: Political Economy of Crises, organizzata dal socio Roberto Scazzieri. Centro Linceo (27 ottobre 2015).
57. Seminario: La carta dei diritti e dei doveri per la protezione a favore dei testimoni e collaboratori di giustizia, organizzato dal Ministero dell’Interno (28 ottobre 2015).
58. Tavola rotonda: Hommage to Guido Castelnuovo. Su proposta del prof. Alessandro Verra. Centro Linceo (29-30 ottobre 2015).
59. XXXIII Giornata dell’Ambiente: Resilienza delle città d’arte ai terremoti, ad iniziativa della Commissione per i rapporti internazionali e della Commissione Ambiente. Comitato ordinatore: M. Caputo, R. Codello, G. De Felice, C. Doglioni, M. Livi Bacci, G. Panza, A. Quadrio Curzio, G. Seminara, A. Sgamellotti, L. Ubertini (3-4 novembre 2015).
60. Convegno: Per Cesare Segre: gli strumenti della critica. Comitato ordinatore: R. Antonelli, F. Bruni, A. Quadrio Curzio, L. Serianni, A. Stussi, M. Vitale (11-12 novembre 2015).
61. Convegno: Seeing molecules. Le microscopie per le scienze molecolari. Comitato ordinatore: M. Brunori, D. Gatteschi, V. Schettino, G. Zerbi. In collaborazione con la Fondazione Guido Donegani (16-17 novembre 2015).
62. Convegno: Mercato e concorrenza, in collaborazione con l’associazione Economia Civile. Comitato ordinatore: N. Irti, A. Quadrio Curzio, A. Roncaglia (18 novembre 2015).
63. “I Lincei per la scuola”. Lezioni Lincee di Scienze Informatiche, organizzate dal socio Ettore Fiorini. Centro Linceo (Milano 20 novembre 2015).
64. Convegno ‘Ils cognoissent bien Galien, mais nullement le malade’. Montaigne e l’esperienza del corpo tra medicina e filosofia. Comitato ordinatore: E. Ferrari, C. Montaleone. Centro Linceo (26-27 novembre 2015).
65. “I Lincei per la scuola”. Lezioni Lincee di Fisica, organizzate dai soci Giuliano F. Panza e Maria Francesca Matteucci. Centro Linceo (Trieste 2 dicembre 2015).

ACCADEMIA NAZIONALE DEI LINCEI

66. Convegno: L'accento sulla mente. Il forum delle neuroscienze. A 100 Years Journey Through the Mind, organizzato da The European House Ambrosetti (3 dicembre 2015).

67. Convegno: Arbitrato e fallimento, a cura dell'Associazione Italiana per l'Arbitrato (4 dicembre 2015).

68. The NGF System and its interplay with endocannabinoid signaling, from peripheral sensory terminals to the brain: new targets for the development of next generation drugs for neuropathic pain, a cura della Scuola Normale Superiore di Pisa (14-15 dicembre 2015).

69. Convegno: Modelli matematici nella conservazione e valorizzazione dei beni culturali. Comitato ordinatore: L. Campanella, G. Capponi, R. Natalini, M. Primicerio, A. Sgamellotti, L. Toniolo. Centro Linceo (15-16 dicembre 2015).

Per l'anno 2015, sono state edite le seguenti Pubblicazioni:

1. ACL 287 (Ripensare Max Weber, in occasione del centocinquantenario anniversario della nascita).

2. ACL 288 (Lo sguardo sugli astri. Scienza, Cultura e Arte).

3. ACL 289 (L'Italia e l'arte straniera. La Storia dell'arte e le sue frontiere).

4. ACL 290 (Gli Economisti italiani. Protagonisti, paradigmi, politiche).

5. ACL 291 (I Lincei per una nuova scuola).

6. ANNUARIO 2015

7. BOLLETTINO DEI CLASSICI XXXV (2015).

8. Memorie Morali XXXIV, 4 (S. COSTA, Forme, Colori, Sapori: funzione e produzione delle pitture di natura morta in area vesuviana).

9. Memorie Morali XXXV, 1 (C. BARBIERI, Le "magnificenze" di Agostino Chigi. Collezioni e passioni antiquarie nella Villa Farnesina).

10. Memorie Morali XXXV, 2 (F. TESSITORE, Parerghi e Paralipomeni allo Historismus).

11. Memorie Morali XXXV, 3 (Lectio Brevis. Anno accademico 2013-14).

12. Memorie Morali XXXVI,1 (GIORGIO CAPRONI, Tre Antologie radiofoniche, a cura di C. Gepponi).

13. Contributi del Centro Linceo Interdisciplinare "Beniamino Segre", 131 (Annuario delle attività 2012).

14. Fondazione Leone Caetani - Testi di Storia e Storiografia 1: Leone Caetani, Il cattolicesimo anticlericale e la crisi morale dell'ora presente (a cura di F. Tessitore).

ACCADEMIA NAZIONALE DEI LINCEI

15. Fondazione Leone Caetani - Testi di Storia e Storiografia 2: Ignazio Guidi, Della sede primitiva dei popoli semitici (a cura di M. Liverani).
16. Monumenti Antichi, Serie Miscellanea, vol. XVIII (M. AIMONE, Il tesoro di Canoscio).
17. Monumenti Antichi, Serie Monografica, vol. VIII (F. DE ANGELIS, Miti greci in Tombe etrusche).
18. Rendiconti Morali, XXV (2014).
19. Rendiconti Lincei. Matematica e applicazioni, vol. XXVI, 2015, fasc. 1-4.
20. Rendiconti Lincei. Scienze Fisiche e Naturali, vol. XXVI, 2015, fasc. 1-4.
21. Rendiconti Lincei. Scienze Fisiche e Naturali, vol. XXVI, Supplemento 1, 2015.
22. Rendiconti Lincei. Scienze Fisiche e Naturali, vol. XXVI, Supplemento 2, 2015.
23. Rendiconti Lincei. Scienze Fisiche e Naturali, vol. XXVI, Supplemento 3, 2015.
24. Rendiconti Lincei. Supplemento, vol. XX-XXII (2009-2011).
25. Storia dell'Accademia Nazionale dei Lincei. Cataloghi n. 2: Verdi e Roma. Catalogo della Mostra (a cura di Olga Jesurum).

Per l'anno 2015, sono stati assegnati i seguenti Premi:

1. Premio del Ministro per i Beni e le Attività Culturali, di € 10.000,00.
2. Premio Linceo, di € 10.000,00.
3. Cinque Premi “Antonio Feltrinelli”:
Un Premio Internazionale di € 250.000,00; quattro Premi riservati a cittadini italiani di € 65.000,00 ciascuno
4. Un Premio “Antonio Feltrinelli” per una impresa eccezionale di alto valore morale e umanitario di € 250.000,00.
5. Quattro Premi Internazionali “Prof. Luigi Tartufari” di € 25.000,00 ciascuno
6. Premio Internazionale “Cataldo Agostinelli e Angiola Gili Agostinelli”, di € 15.000,00.
7. Premio Internazionale “Arnaldo Bruno”, di € 25.000,00.
8. Premio Internazionale “Fabio Frassetto”, di € 25.000,00.
9. Premio Internazionale “Gaetano Salvatore”, di € 10.000,00 NON CONFERITO
10. Premio Internazionale “Francesco De Luca”, di € 10.000,00.

ACCADEMIA NAZIONALE DEI LINCEI

11. Premio della Fondazione “Dott. Giuseppe Borgia” , di € 10.000,00.
12. Premio “Maria Teresa Messori Roncaglia e Eugenio Mari” , di € 10.000,00.
13. Premio “Paolo Pansa Cedronio” di € 12.000,00 NON CONFERITO
14. Premio “Arturo Nattino” , di € 10.000,00.
15. Premio della Fondazione “Federico Chabod , di € 8.000,00.
16. Premio “Mario Di Nola” , di € 8.000,00.
17. Premio “Silvia Fiocco” di € 6.000,00
18. Premio “Roberto Piontelli” di € 5.000,00
19. Premio Internazionale “Vincenzo Caglioti” , di € 5.000,00.
20. Premio del Fondo Autonomo Linceo “Guglielmo Marconi”, di € 5.000,00.
21. Premio “Alfredo Di Braccio” , di € 5.000,00.
22. Premio “Gioacchino Iapichino”, di € 5.000,00.
23. Premio “Giuseppe Schiavinato”, di € 5.000,00.
24. Premio “Francesco Santoro-Passarelli”, di € 5.000,00.
25. Premio “Edoardo Ruffini”, di € 5.000,00.
26. Premio di Laurea “Pasquale de Meo”, di € 3.000,00.
27. Premio “Tito Maiani”, di € 2.500,00.
28. Premio “Giuseppe e Paolo Gatto”, di € 2.500.

Sempre nel corso del 2015 sono state assegnate le seguenti Borse di Studio:

1. Una Borsa post laurea del Fondo “Massimo Bontempelli”, di € 5.000,00
2. Una Borsa post laurea del Fondo “Mino Bontempelli”, di € 5.000,00
3. Una Borsa post dottorato del Fondo “Dott. Giuseppe Guelfi”, di € 20.000,00
4. Due Borse post laurea del Fondo “Clelia Laviosa” di € 5.850,00 ciascuna
5. Una Borsa post laurea del Fondo “Mario Pannunzio”, di € 1.000,00.
6. Quattro Borse di studio universitarie del Fondo “Enrico Persico”, di € 6.000,00 ciascuna
7. Una Borsa post dottorato del Fondo “Raffaele Pettazoni”, di € 20.000,00

ACCADEMIA NAZIONALE DEI LINCEI

8. Una Borsa post-dottorato del Fondo “Virginio Rizzo”, di € 20.000,00
9. Una Borsa post dottorato su Teorie economiche e filosofie politiche, del Centro Linceo Interdisciplinare «Beniamino Segre», di € 18.000
10. Una Borsa post laurea in Modellistica matematica come linguaggio per l’interdisciplinarietà nella ricerca e nella didattica, del Centro Linceo Interdisciplinare «Beniamino Segre», di € 5.000,00
11. Una Borsa post dottorato della Fondazione “Guido Donegani” di € 20.000,00
12. Una Borsa post dottorato della Fondazione “Valeria Vincenzo Landi”, di € 20.000,00
13. Due Borse biennali post dottorato della Fondazione “Giuseppe Levi”, di € 20.000,00 annui ciascuna
14. Due Borse di studio universitarie della Fondazione “Amelia Minghini ved. Forti e Novelli”, di € 9.000,00 ciascuna
15. Quattro Borse di studio Royal Society, di € 6.500,00 ciascuna
16. Quattro Borse British Academy, di € 5.000,00 ciascuna
17. Una Borsa post dottorato per ricerche sull’Alzheimer (Horizon 2020), di € 20.000,00
18. Nove Borse di studio di Archeologia del Fondo di Ricerca Premio Internazionale Balzan
19. Una borsa di studio post universitaria in Tecnologie per i Beni culturali (cod: B83D14002110008) con fondi CNR, di € 4.500,00

Nel corso del 2015 sono state effettuate, nell’ambito degli accordi bilaterali esistenti tra l’Accademia nazionale dei Lincei e le altre Accademie del mondo, sei visite di studiosi stranieri venuti in Italia: uno dal Belgio, due dalla Polonia, uno dalla Romania, due dal Regno Unito.

Nel 2015 inoltre nell’ambito del “Memorandum of Understanding between the Korean Academy of Science and Technology and the Accademia Nazionale dei Lincei” (21 luglio 2014) pubblicato nella stesura originale nell’Annuario dell’Accademia Nazionale dei Lincei) e che prevede la possibilità di organizzare iniziative in collaborazione da discutere ed approvare caso per caso e non invece impegni predeterminati, come quelli riguardanti le visite scientifiche, si è tenuto il seguente Convegno bilaterale: Stellar Spectroscopy with Large Telescopes and Thechnologies for Large Mirrors and Telescopes, organizzato d’intesa con l’Accademia Coreana delle Scienze (2 aprile 2015).

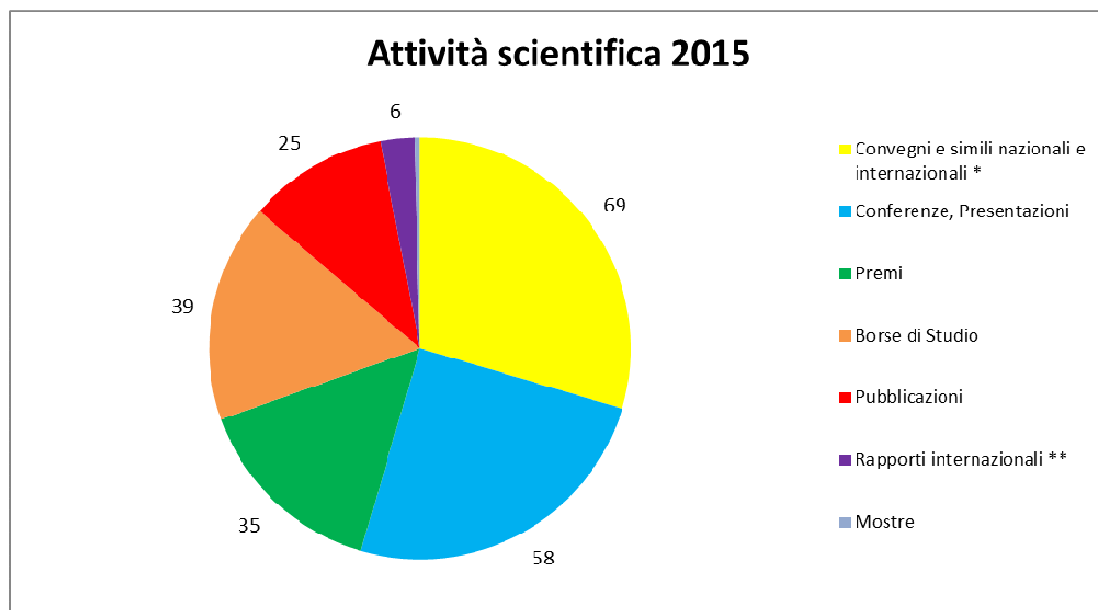
ACCADEMIA NAZIONALE DEI LINCEI

Attività scientifica 2015

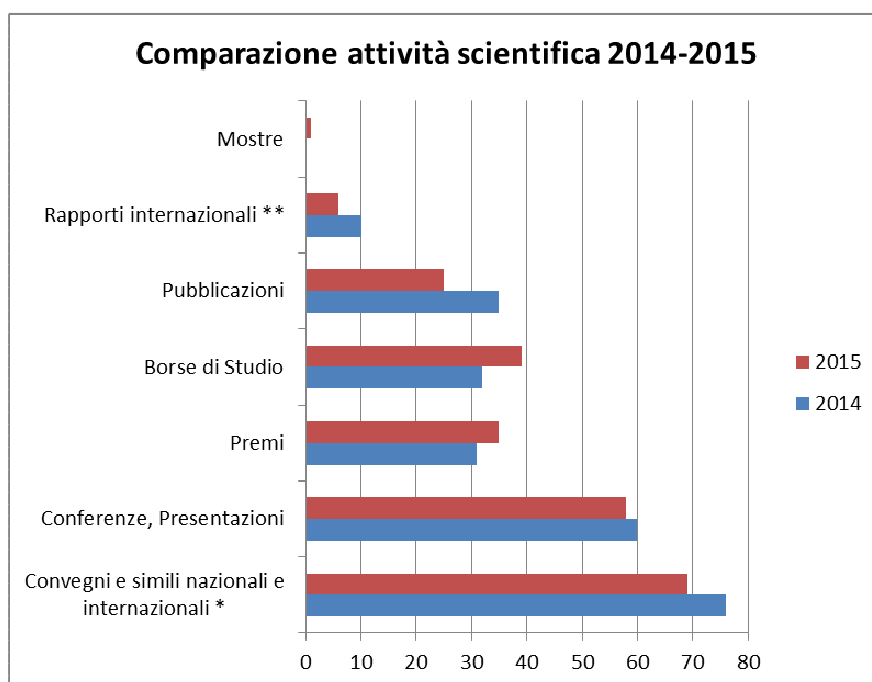
Convegni e simili naz. e internaz. *	69
Conferenze, Presentazioni	58
Premi	35
Borse di studio	39
Pubblicazioni	25
Rapporti internazionali **	6
Mostre	1

* I dati si riferiscono a manifestazioni promosse direttamente da ANL o in collaborazione con analoghe istituzioni scientifiche o ospitate in sede.

** I dati si riferiscono al numero dei viaggi di studio effettuati nell'ambito degli accordi di collaborazione tra ANL e altre Accademie straniere.



ACCADEMIA NAZIONALE DEI LINCEI

**Premessa**

Il bilancio che si propone alla Vs. approvazione evidenzia contemporaneamente sia risultati di tipo finanziario che di tipo economico-patrimoniale. La sua redazione è stata improntata, come per il precedente esercizio, al rispetto dei principi della legalità, efficienza della gestione, così come richiesto dal combinato disposto della L. 94/1997 e della L. 208/1999. La seguente relazione è espressa in unità di Euro e gli schemi di bilancio adottati sono quelli prescritti dal D.P.R. 97/2003.

Il bilancio è pertanto composto dei seguenti documenti:

- 1) lo stato patrimoniale;
- 2) il conto economico;
- 3) la nota integrativa.

Il bilancio chiuso al 31.12.2015 evidenzia un avanzo d'esercizio di Euro 306.707,02.

ACCADEMIA NAZIONALE DEI LINCEI

La gestione economico-finanziaria**Rendiconto Finanziario o conto del bilancio**

Il rendiconto finanziario è il documento che permette di rilevare i flussi di entrata e di uscita che si sono verificati nel corso dell'esercizio, di seguire la loro dinamica, mostrando modalità di utilizzazione delle risorse unitamente al rispetto delle previsioni.

I valori finanziari in entrata e in uscita sono suddivisi rispettivamente nella gestione di:

- competenza;
- residui;

I dati sintetici della competenza sulla **gestione di competenza** evidenzia i seguenti dati aggregati:

ACCADEMIA

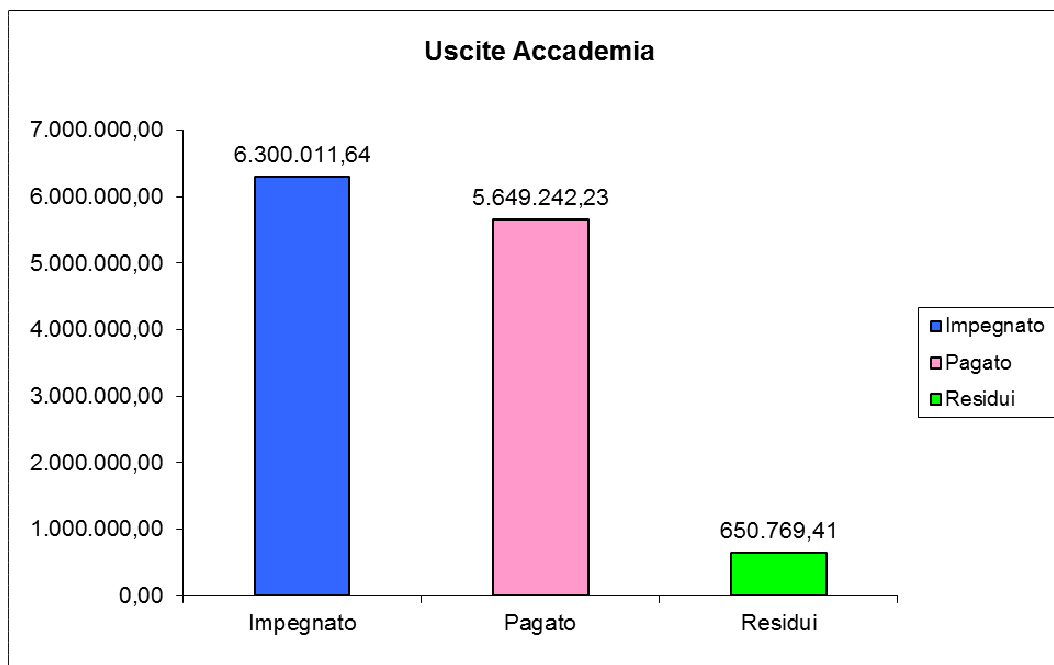
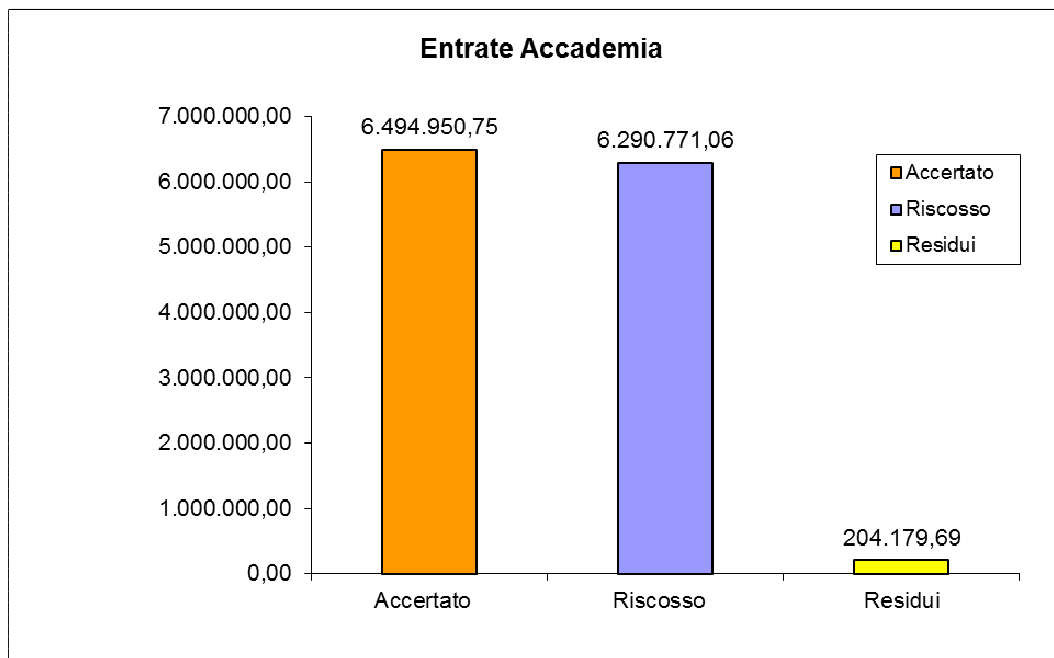
Entrate

<i>Descrizione titoli</i>	<i>Accertato</i>	<i>Riscosso</i>	<i>Residui</i>
Titolo I- Entrate Correnti	5.031.037,37	5.003.035,94	28.001,43
Titoli II- Entrate in c/Capitale	109.993,60	9.114,68	100.878,92
Titolo IV – Partite di Giro	1.353.919,78	1.278.620,44	75.299,34
Totale	6.494.950,75	6.290.771,06	204.179,69

Uscite

<i>Descrizione titoli</i>	<i>Impegnato</i>	<i>Pagato</i>	<i>Residui</i>
Titolo I - Uscite Correnti	4.521.725,74	4.121.467,13	400.258,61
Titoli II – Uscite in c/Capitale	424.366,12	274.164,32	150.201,80
Titolo IV – Partite di Giro	1.353.919,78	1.253.610,78	100.309,00
Totale	6.300.011,64	5.649.242,23	650.769,41

ACCADEMIA NAZIONALE DEI LINCEI



ACCADEMIA NAZIONALE DEI LINCEI

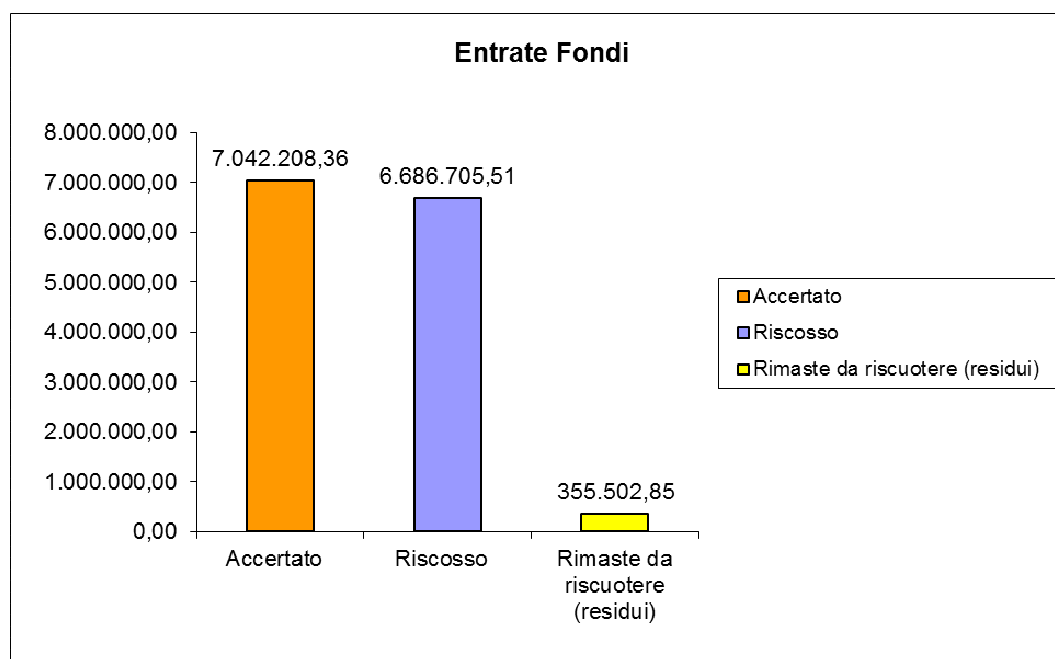
FONDI

Entrate

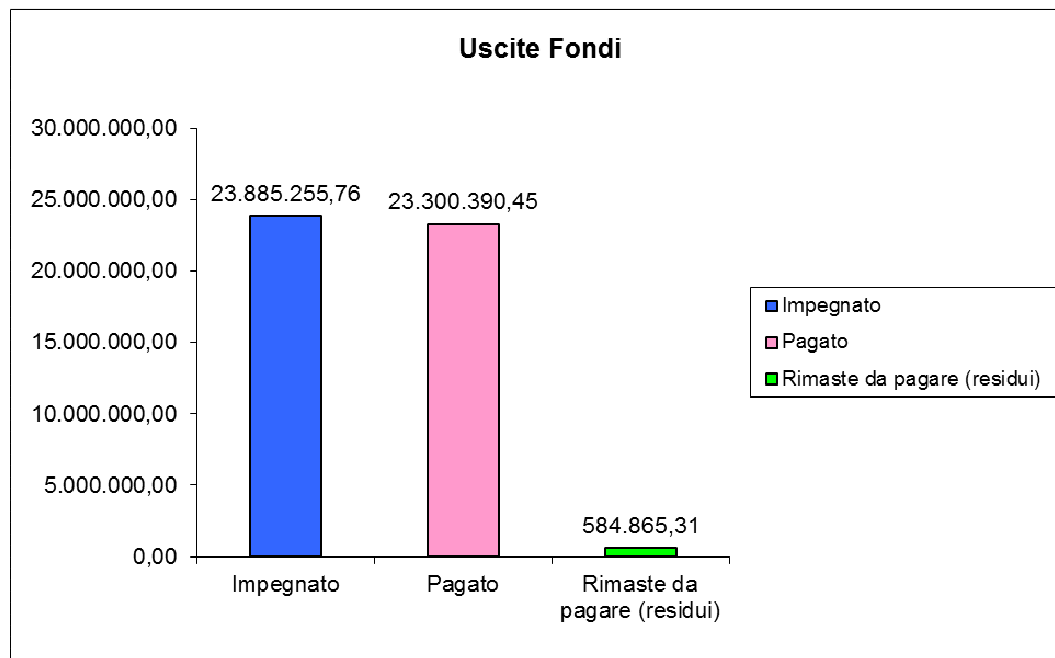
<i>Descrizione titoli</i>	<i>Accertato</i>	<i>Riscosso</i>	<i>Rimaste da riscuotere (residui)</i>
Titolo I- Entrate Correnti	6.402.523,07	6.053.438,55	349.084,52
Titoli II- Entrate in c/Capitale	0,00	0,00	0,00
Titolo IV – Partite di Giro	639.685,29	633.266,96	6.418,33
Totale	7.042.208,36	6.686.705,51	355.502,85

Uscite

<i>Descrizione titoli</i>	<i>Impegnato</i>	<i>Pagato</i>	<i>Rimaste da pagare (residui)</i>
Titolo I - Uscite Correnti	3.847.904,37	3.528.520,95	319.383,42
Titoli II – Uscite in c/Capitale	19.397.666,10	19.393.366,56	4.299,54
Titolo IV – Partite di Giro	639.685,29	378.502,94	261.182,35
Totale	23.885.255,76	23.300.390,45	584.865,31



ACCADEMIA NAZIONALE DEI LINCEI

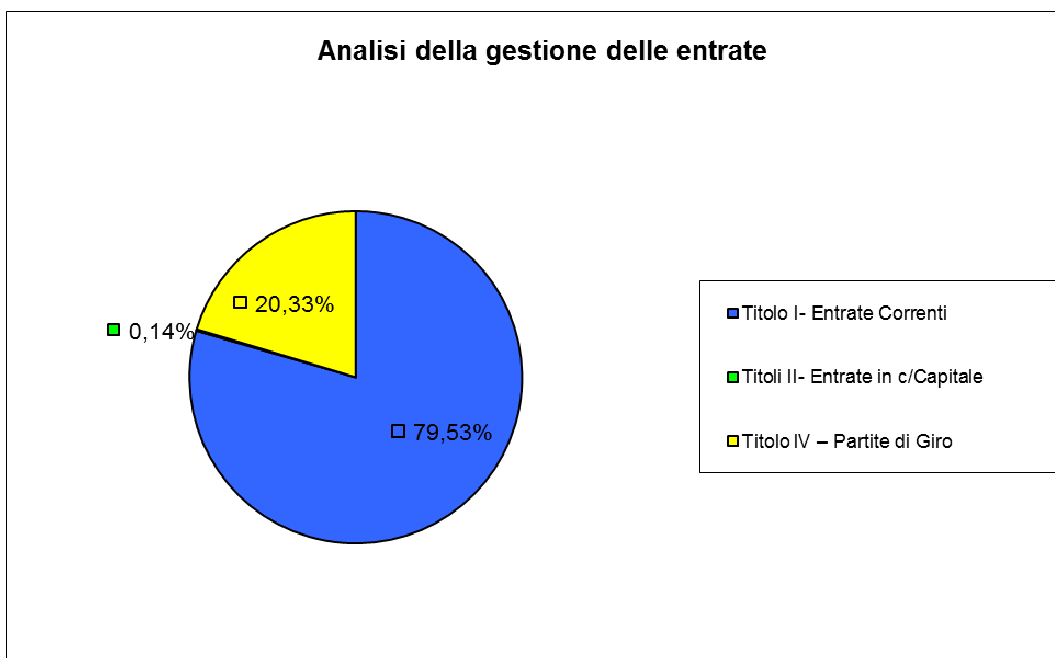


ACCADEMIA NAZIONALE DEI LINCEI

Analisi della gestione delle Entrate

Le entrate dell'Accademia incassate nel 2015 incidono sulla gestione corrente nel seguente modo:

Entrate	Incidenza
Entrate correnti	79,53 %
Entrate in conto capitale	0,14%
Partite di giro	20,33%

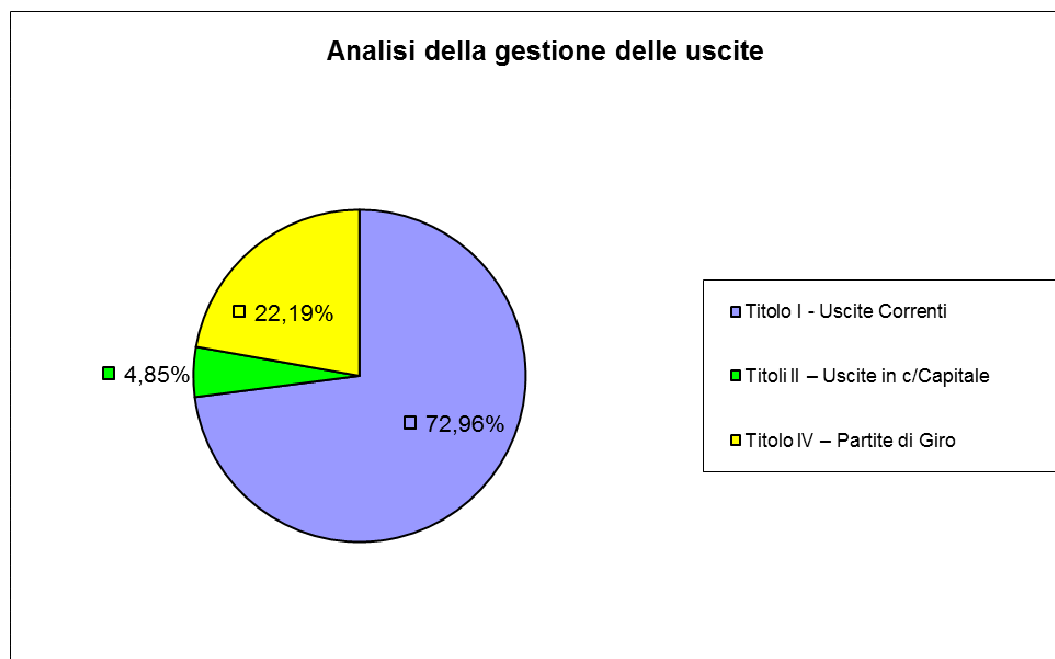


ACCADEMIA NAZIONALE DEI LINCEI

Analisi della gestione delle uscite

Le uscite dell'Accademia liquidate nel 2015 incidono sulla gestione corrente nel seguente modo:

Uscite	Incidenza
Uscite correnti	72,96 %
Uscite in conto capitale	4,85%
Partite di giro	22,19%

**Stato Patrimoniale**

La situazione patrimoniale consente di analizzare, in una visione più statica, le attività e le passività derivanti dalla gestione economica e finanziaria, evidenziando in particolar modo il patrimonio netto al termine dell'esercizio.

Attività

Le disponibilità liquide sono iscritte in bilancio per il loro effettivo importo e sono costituite da depositi bancari per € 3.583.642,62 (così ripartiti: conto ordinario Euro 2.449.526,07, conti dei Fondi amministrati Euro 1.134.116,55).

La *Situazione dei crediti* riflette la seguente ripartizione:

ACCADEMIA NAZIONALE DEI LINCEI

DESCRIZIONE	31/12/15	31/12/14
CREDITI		
ES.ENTRO ES. SUCCESSIVO		
VERSO CLIENTI		
VERSO STATO	5.550	3.998
TRIBUTARI		
VERSO ALTRI	130.250	181.599
DIVERSI	136.529	
FATTURE DA EMETTERE		

Passività

Il Fondo trattamento di fine rapporto, al 31/12/2015, ammonta ad Euro 1.998.578.

I *Debiti* ammontano ad Euro 941.134 e presentano la seguente suddivisione:

DESCRIZIONE	31/12/15	31/12/14
DEBITI		
VERSO LE BANCHE	38	143
VERSO FORNITORI	217.483	153.695
DEBITI TRIBUTARI	63.953	
VERSO ISTITUTI DI PREV.	755	1.097
VERSO SOCI E TERZI	8.522	15.296
DIVERSI	500.676	418.470
VERSO IL PERSONALE	149.707	

Conto Economico

Nell'attuale congiuntura economica non può che trovare conferma la rigorosa azione di contenimento della spesa pubblica, già intrapresa negli esercizi precedenti. Nel corso del 2014 è stata la stessa Accademia a stabilire le modalità attraverso le quali è stato assicurato il contenimento della spesa.

Allo scopo di consentire una chiara lettura dei fatti intervenuti in corso d'esercizio è opportuno predisporre dei documenti in grado di misurare altresì l'aspetto più propriamente economico della gestione. Di qui, il conto economico che riflette il risultato economico conseguito nell'esercizio,

ACCADEMIA NAZIONALE DEI LINCEI

spostando quindi l'ottica di valutazione dagli accertamenti e dagli impegni (rendiconto finanziario o conto del bilancio) agli incassi e alle liquidazioni di competenza.

Passando brevemente all'analisi qualitativa delle voci più significative del conto economico è possibile formulare le seguenti considerazioni.

Costi

I principali costi relativi alla gestione operativa si possono di seguito evidenziare.

Descrizione	31/12/2015	31/12/2014
Costo per il personale	2.986.035	3.031.901
Costo per materie prime, sussidiarie...	123.225	147.850
Costo per godimento beni di terzi	38.048	35.808
Costo per servizi	2.915.813	3.037.613
Ammortamenti e svalutazioni	2.287.981	2.257.617
Variazioni rimanenze materie prime...	-28.915	-41.836
Oneri diversi di gestione	2.528.462	2.086.996

Ricavi

Il valore della produzione è stato di Euro 9.772.630 così rappresentato

Descrizione	31/12/2015	31/12/2014
Proventi e corrispettivi per la produzione delle prestazioni e/o servizi	652.479	528.180
Altri ricavi e proventi	8.884.190	9.466.600

ACCADEMIA NAZIONALE DEI LINCEI

Eventi sopravvenuti e più significativi verificatisi dopo la chiusura dell'esercizio

Si segnala un aumento del trasferimento da parte dello Stato previsto dalla tabella C della legge 28 dicembre 2015 n. 208 (legge di stabilità 2016) per un importo di euro 500.000 al lordo degli accontamenti che potranno essere effettuati per le note misure restrittive di finanza pubblica. Tale aumento nel bilancio dell'Accademia consentirà di attuare nel corso del 2016 una serie di iniziative scientifiche nuove tra le quali quelle per la preparazione del G7 delle Accademie che si terrà nel 2017 ai Lincei e che viene dopo due G7 scientifici di grande livello e cioè quello di Berlino nel 2015 e quello di Tokyo nel 2016.

Informazioni attinenti all'ambiente e al personale

Tenuto conto del ruolo sociale dell'Accademia si ritiene opportuno fornire le seguenti informazioni attinenti l'ambiente e al personale.

Personale

Nel corso dell'esercizio non si sono verificate morti sul lavoro del personale iscritto al libro matricola.

Nel corso del 2015 si è verificato il trasferimento di una unità lavorativa.

Nell'anno 2015 non si sono verificati infortuni gravi sul lavoro che hanno comportato lesioni gravi o gravissime al personale iscritto al libro matricola.

Nel corso dell'esercizio non si sono registrati addebiti in ordine a malattie professionali su dipendenti o ex dipendenti, per cui l'Accademia è stata dichiarata definitivamente responsabile.

Ambiente

Nel corso dell'esercizio non si sono verificati danni causati all'ambiente per cui l'Accademia è stata dichiarata colpevole in via definitiva, né sono state inflitte sanzioni o pene definitive per reati o danni ambientali.

Roma, 15 aprile 2016

Il Presidente dell'Accademia Nazionale dei Lincei
Alberto Quadrio Curzio

ACCADEMIA NAZIONALE DEI LINCEI

NOTA INTEGRATIVA

Premessa

Il bilancio redatto secondo le disposizioni previste dalle norme civilistiche e dal DPR 97/2003, mantiene invariati i criteri di valutazione di tutte le voci iscritte e di classificazione nel raffronto ed è espresso in Euro.

Il bilancio economico-patrimoniale comprende l'Accademia e i Fondi da essa amministrati.

Criteri di formazione e di valutazione

La sua impostazione corrisponde alle risultanze delle scritture contabili regolarmente tenute ed è conforme al dettato degli artt. 2423 e segg. del Codice Civile come risulta dalla presente nota integrativa che, ai sensi e per gli effetti dell'art. 2423 C.C., costituisce parte integrante del bilancio di esercizio medesimo.

In linea generale si precisa che:

- i criteri di valutazione sono conformi alle disposizioni dell'art. 2426 Codice Civile;
- non si sono verificati casi eccezionali che abbiano reso necessario il ricorso a deroghe di cui all'art. 2423 comma 4 e all'art. 2423 bis comma 2;
- non vi sono elementi dell'attivo e del passivo che ricadano sotto più voci dello schema.

Criteri di iscrizione e di valutazione degli elementi finanziari

Entrate

La movimentazione delle entrate, per l'anno 2015, si attua attraverso le fasi dell'accertamento, della liquidazione attiva e della Reversale d'incasso.

In particolare, le entrate sono rilevate nel momento in cui danno luogo ad atti di liquidazione, a fronte dei quali si iscrive, come competenza dell'esercizio finanziario, l'ammontare del credito.

Le entrate sono state iscritte in bilancio al lordo delle spese di riscossione e di altri eventuali elementi negativi (spese) ad esse connesse.

Ogni entrata iscritta in bilancio è specificata secondo la natura, la causa e gli effetti che produce, seguendo la medesima classificazione cui è improntata la struttura del preventivo finanziario.

ACCADEMIA NAZIONALE DEI LINCEI

Uscite

La movimentazione delle uscite, per l'anno 2015, si attua attraverso le fasi dell'impegno, della liquidazione passiva e del mandato di pagamento.

Le uscite sono rilevate al momento in cui danno luogo ad atti di liquidazione, che perfezionano una obbligazione giuridica, vincolando l'Ente al pagamento di una determinata somma a favore di uno o più creditori.

Tutte le uscite sono state quindi iscritte in bilancio nel loro importo integrale, senza alcuna riduzione delle correlative entrate.

L'iscrizione in bilancio presuppone che l'uscita sia ben specificata secondo la natura, la causa e l'effetto che produce: questo principio di specificazione segue la classificazione adottata per la redazione del preventivo finanziario.

Conto Economico

Valori espressi in unità di Euro

	ANNO 2015	ANNO 2014	Aumento	Diminuzione
	Totali	Totali		
A) VALORE DELLA PRODUZIONE				
1) Proventi e corrispettivi per la produzione delle prestazioni e/o servizi	652.479	528.180	124.300	
2) Variazione delle rimanenze dei prodotti in corso di lavorazione, semilavorati e finiti				
3) Variazione dei lavori in corso su ordinazione				
4) Incrementi di immobilizzazioni per lavori interni				
5) Altri ricavi e proventi, con separata indicazione dei contributi di competenza dell'esercizio	8.884.190	9.466.600		582.410
a) contributi in c/esercizio				
b) altri ricavi e proventi				
Totale valore della produzione (A)	9.536.669	9.994.780	124.300	582.410
B) COSTI DELLA PRODUZIONE				
6) per materie prime, sussidiarie, consumo e merci	123.225	147.850		24.625
7) per servizi	2.915.813	3.037.613		121.801
8) per godimento beni di terzi	38.048	35.808	2.240	
9) per il personale	2.986.035	3.031.901		45.866
a) salari e stipendi				
b) oneri sociali				
c) trattamento di fine rapporto				
d) trattamento di quiescenza e simili				
e) altri costi				
10) Ammortamenti e svalutazioni	2.287.981	2.257.617	30.365	
a) ammortamento immobilizzazioni immateriali				
b) ammortamento immobilizzazioni materiali				
c) altre svalutazioni delle immobilizzazioni				
d) svalutazione dei crediti compresi nell'attivo circolante e delle disponibilità liquide				
11) Variazioni delle rimanenze di materie prime,				

ACCADEMIA NAZIONALE DEI LINCEI

sussidiarie, di consumo e merci	-28.915	-41.836	12.921	
12) Accantonamenti per rischi				
13) Accantonamenti ai fondi per oneri				
14) Oneri diversi di gestione	2.528.462	2.086.996	441.466	
Totale Costi (B)	10.850.649	10.555.950	486.992	192.292
DIFFERENZA TRA VALORE E COSTI DELLA PRODUZIONE (A-B)	-1.313.980	-561.169		
C) PROVENTI E ONERI FINANZIARI				
15) Proventi da partecipazioni	513.279	410.436	102.843	
16) Altri proventi finanziari	1.106.179	1.241.218		135.039
a) di crediti iscritti nelle immobilizzazioni				
b) di titoli iscritti nelle immobilizzazioni che non costituiscono partecipazioni;				
c) di titoli iscritti nell'attivo circolante che non costituiscono partecipazioni;				
d) proventi diversi dai precedenti				
17) Interessi e altri oneri finanziari	29.693	3.650	26.043	
17-bis) Utili e perdite su cambi				
Totale proventi ed oneri finanziari (15+16-17)	1.589.765	1.648.003	76.800	135.039
D) RETTIFICHE DI VALORE DI ATTIVITA' FINANZIARIE				
18) Rivalutazioni:				
a) di partecipazioni				
b) di immobilizzazioni finanziarie				
c) di titoli iscritti nell'attivo circolante				
19) Svalutazioni:				
a) di partecipazioni				
b) di immobilizzazioni finanziarie				
c) di titoli iscritti nell'attivo circolante				
Totale rettifiche di valore				
E) PROVENTI E ONERI STRAORDINARI				
20) Proventi, con separata indicazione delle plusvalenze da alienazioni i cui ricavi non sono iscrisibili al n. 5)	28.350	49.662		21.313
21) Oneri straordinari, con separata indicazione delle minusvalenze da alienazioni i cui effetti contabili non sono iscrisibili al n. 14)				
22) Sopravvenienze attive ed insussistenze del passivo derivanti dalla gestione dei residui	2.884	0	2.884	
23) Sopravvenienze passive ed insussistenze dell'attivo derivanti dalla gestione dei residui	311	2	309	
Totale delle partite straordinarie	30.923	49.661	2.575	21.313
Risultato prima delle imposte (A-B+/-C+/-D+/-E)	306.707	1.136.494		
Imposte dell'esercizio				
Utile/perdita d'esercizio	306.707	1.136.494		

ACCADEMIA NAZIONALE DEI LINCEI

Criteria applicati nella valutazione delle voci e nelle rettifiche di valore

A) Le immobilizzazioni immateriali iscritte in bilancio per € 108.950,28 sono interamente costituite da interventi di Manutenzione straordinaria e migliorie su beni di terzi. Nel corso del 2015 gli interventi di manutenzione effettuati, mirati al mantenimento delle condizioni ottimali di Palazzo Corsini, sono stati di piccola entità; pertanto è stato rilevato l'ammortamento relativo all'anno in corso:

B I Immobilizz. Immateriali	Valore al 01/01/2015	Interventi 2015	Ammortamento	% Amm.	Consistenza al 31/12/2015
Manutenzione straordinaria e migliorie su beni di terzi	88.900	58.233	38.183	20	108.950

Sono valutate secondo il criterio del costo ed il valore esposto in bilancio è quello che residua dalle quote di ammortamento.

B) Le immobilizzazioni materiali, esposte in bilancio per complessive € 45.354.925,17, al netto dei relativi fondi di ammortamento, sono state valutate al costo di acquisto e sono costituite da:

B II Imm.ni materiali	Cons. 1/1/2015	Fondo amm. al 31/12/14	Variazione	Acquisti 2015	Amm.to	% Amm.	Valore al 31/12/15
Terreni e fabbricati	67.159.788,41	21.977.051		182.580	2.020.271	3	43.345.047
Impianti	2.768.903	2.464.673		27.397	57.722	5	273.905
Mobili per uff.	1.424.142,89	1.386.150		1.558	8.454	10	31.097
Macchine per uffici	2.243,00	2.042		0			201
Hardware	232.236,05	190.956		43.493	33.039	25	51.734
Biblioteca	2.524.189,59	823.008	28.350	53.724	130.313	5	1.652.942

Gli acquisti del 2015 sono spese incrementative dei beni immobili in essere.

L'ammortamento sistematico in atto, determinato in coefficienti rispondenti alla residua possibilità di utilizzazione di ogni singolo cespite, risulta coerente con l'andamento del processo produttivo e con la verifica dei piani istituzionali dell'Ente.

ACCADEMIA NAZIONALE DEI LINCEI

C) Tra le immobilizzazioni finanziarie vi sono quelle costituite da azioni, obbligazioni e titoli di Stato dei Fondi amministrati dall'Accademia, ammontano complessivamente a € 40.555.255 secondo il criterio del costo storico, in particolare:

- Azioni: 596.665

Le azioni, rispetto al 2014, hanno avuto una diminuzione di Euro 19.000 in quanto sono state rimborsate delle azioni non più quotate sul mercato italiano, in particolare Pirelli & C. Ord. e World Duty Free Ord. che hanno prodotto delle plusvalenze per Euro 235.961 iscritte tra i proventi finanziari nel Conto Economico.

- Titoli di Stato: 39.958.590

I titoli di Stato hanno avuto un aumento di 16.322.678 in quanto sono stati acquistati BOT 29FB2016 e CTZ 29AP2016.

Quelle invece costituite dai Crediti finanziari diversi sono iscritte per complessivi Euro 4.515.283,83 secondo il criterio del costo storico, subendo una variazione in aumento, rispetto al 2014, in particolare:

- Crediti v/INA: 2.480.930,72
- Prestiti al personale: 34.353,11
- Polizza a capitalizzazione: 2.000.000

D) Le rimanenze sono iscritte per complessivi € 685.135 e sono relative alle pubblicazioni al 31 dicembre 2015. Rispetto la 2014 c'è stata una rivalutazione di 28.914, in particolare:

Carico	+ 83.920,00
Scarico	- 55.005,43
Incremento costo per differenza	28.914,57

E) I crediti, esposti in bilancio per Euro 272.329, sono iscritti per il loro valore nominale non ravvisandosi allo stato attuale alcuna svalutazione da operare. Corrispondono , in particolare, a :

- crediti verso lo Stato e altri soggetti pubblici per Euro 5.550;
- crediti verso altri per Euro 130.250;
- crediti diversi per Euro 136.529.

ACCADEMIA NAZIONALE DEI LINCEI

F) Le disponibilità liquide sono iscritte in bilancio per il loro effettivo importo e sono costituite da depositi bancari per Euro 3.583.642,62 (così ripartiti: conto ordinario Euro 2.449.526,07, conti dei Fondi amministrati Euro 1.134.116,55).

G) Il fondo per il trattamento di fine rapporto di lavoro subordinato rappresenta i debiti verso i dipendenti, maturati alla chiusura d'esercizio, in conformità alla legge ed al contratto di lavoro vigente. Il suddetto Fondo, nell'anno 2015, è pari a € 1.998.578,49, con una variazione in aumento, rispetto al 2014, di € 37.073,35. Il suddetto valore è dato da:

Consistenza 1/1/2015	1.961.505,14
Accantonamento anno 2015	106.397,34
Indennità di anzianità e similari per il personale cessato dal servizio	69.323,99

H) I debiti risultano iscritti per € 941.134 per importi corrispondenti al loro valore nominale e sono esigibili entro l'esercizio successivo, Corrispondono , in particolare, a :

- debiti verso le banche per Euro 38;
- debiti verso fornitori per Euro 217.483;
- debiti tributari per Euro 63.953;
- debiti verso istituti previdenziali per Euro 755;
- debiti verso iscritti, Soci e terzi per Euro 8.522;
- debiti diversi per Euro 500.676;
- debiti verso personale per Euro 149.707.

I debiti verso il personale, pari a Euro 149.707 sono costituiti dal saldo del compenso incentivante 2015 e dal Trattamento accessorio del personale a tempo indeterminato che è stato erogato nella mensilità del mese di marzo 2016.

I) I risconti passivi risultano iscritti per Euro 350.132 e sono ricavi di competenza dell'esercizio successivo. I risconti passivi sono dovuti esclusivamente a progetti finanziati da terzi.

L) I ricavi ed i costi sono stati determinati secondo il principio di prudenza e di competenza.

Si da atto che le valutazioni di cui sopra sono state determinate secondo prudenza e nella prospettiva della continuazione dell'attività dell'Ente, nonché tenendo conto della funzione economica delle attività e passività.

ACCADEMIA NAZIONALE DEI LINCEI

Variazioni intervenute nelle altre voci dell'attivo e del passivo

Per quanto riguarda le variazioni intervenute nelle altre voci dell'attivo e del passivo si riportano nei sotto indicati prospetti i dati riassuntivi.

Valori espressi in unità di Euro

ATTIVITA'	Anno 2015	Anno 2014	Aumento	Diminuzione
A) CREDITI VERSO LO STATO ED ALTRI ENTI PUBBLICI PER LA PARTECIPAZIONE AL PATRIMONIO INIZIALE				
B) IMMOBILIZZAZIONI				
I. <i>Immobilizzazioni immateriali</i>				
1) Costi d'impianto e di ampliamento				
2) Costi di ricerca, di sviluppo e di pubblicità				
3) Diritti di brevetto industriale e diritti di utilizzazione delle opere di ingegno				
4) Concessioni, licenze, marchi e diritti simili				
5) Avviamento				
6) Immobilizzazioni in corso e acconti				
7) Manutenzione straordinaria e migliorie su beni di terzi	108.950	88.900	20.050	
8) Altre				
Totale	108.950	88.900	20.050	
II. <i>Immobilizzazioni materiali</i>				
1) Terreni e fabbricati	67.342.369	43.345.047	45.182.738	1.837.691
<i>F.do ammortamento</i>	-23.997.322			
2) Impianti e macchinari	2.796.300	273.905	304.229	30.324
<i>F.do ammortamento</i>	-2.522.395			
3) Attrezzature industriali e commerciali				
4) Automezzi e motomezzi				
5) Immobilizzazioni in corso e acconti				
6) Diritti reali di godimento				
7) Altri beni	4.309.936	1.735.974	1.780.655	44.681
<i>F.do ammortamento</i>	-2.573.962			
Totale	45.354.925	47.267.622		1.912.697
III. <i>Immobilizzazioni finanziarie, con separata indicazione, per ciascuna voce dei crediti, degli importi esigibili entro l'esercizio successivo</i>				
1) Partecipazioni in:				
a) imprese controllate				
b) imprese collegate				
c) imprese controllanti				
d) altre imprese	596.665	615.665		19.000
e) altri enti				

ACCADEMIA NAZIONALE DEI LINCEI

2) Crediti:				
a) verso imprese controllate				
b) verso imprese collegate				
c) verso lo Stato e altri soggetti pubblici	39.958.590	23.635.912	16.322.678	
d) verso altri .				
3) Altri titoli				
4) Crediti finanziari diversi	4.515.284	4.502.380	12.904	
Totale	45.070.539	28.753.957	16.335.582	19.000
Totale immobilizzazioni (B)	90.534.414	76.110.479	16.355.632	1.931.697
C) ATTIVO CIRCOLANTE				
I. <i>Rimanenze</i>				
1) Materie prime, sussidiarie e di consumo				
2) Prodotti in corso di lavorazione e semilavorati				
3) Lavori in corso				
4) Prodotti finiti e merci	685.135	656.221	28.915	
5) Acconti				
Totale	685.135	656.221	28.915	
II. <i>Residui attivi</i> , con separata indicazione, per ciascuna voce, degli importi esigibili oltre l'esercizio successivo				
1) Crediti verso utenti, clienti ecc.				
2) Crediti verso iscritti, soci e terzi				
3) Crediti verso imprese controllate e collegate				
4) Crediti verso lo Stato e altri soggetti pubblici	5.550	3.998	1.552	
5) Crediti tributari				
6) Imposte anticipate				
7) Crediti verso altri	130.250	181.599		51.349
8) Crediti diversi	136.529		136.529	
9) Fatt. da emettere				
Totale	272.329	185.597	138.081	51.349
III. <i>Attività finanziarie che non costituiscono immobilizzazioni</i>				
1) Partecipazioni in imprese controllate				
2) Partecipazioni in imprese collegate				
3) Altre partecipazioni				
4) Altri titoli				
Totale				
IV. <i>Disponibilità liquide</i>				
1) Depositi bancari e postali	3.583.643	17.099.512		13.515.870
2) Assegni				
3) Denaro e valori in cassa				
Totale	3.583.643	17.099.512		13.515.870
Totale attivo circolante (C)	4.541.107	17.941.330	166.996	13.567.219
D) RATEI E RISCONTI				

ACCADEMIA NAZIONALE DEI LINCEI

1) Ratei attivi				
2) Risconti attivi				
Totale ratei e risconti (D)				
Totale attivo	95.075.521	94.051.809		
PASSIVITA'	Anno 2015	Anno 2014	Aumento	Diminuzione
A) PATRIMONIO NETTO				
I. Fondo di dotazione	5.025.236	5.025.236		
II. Riserve obbligatorie e derivanti da leggi				
III. Riserve di rivalutazione				
IV. Contributi a fondo perduto				
V. Contributi per ripiano disavanzi				
VI. Riserve statutarie				
VII. Altre riserve distintamente indicate	86.453.733	85.317.239	1.136.494	
VIII. Avanzi economici portati a nuovo				
IX. Avanzo economico d'esercizio	306.707	1.136.494		829.787
Totale Patrimonio netto (A)	91.785.676	91.478.969	1.136.494	829.787
B) CONTRIBUTI IN CONTO CAPITALE				
1) per contributi a destinazione vincolata				
2) per contributi indistinti per la gestione				
3) per contributi in natura				
Totale Contributi in conto capitale (B)				
C) FONDI PER RISCHI ED ONERI				
1) per trattamento di quiescenza e obblighi simili				
2) per imposte				
3) per altri rischi ed oneri futuri				
4) per ripristino investimenti				
Totale Fondi rischi ed oneri futuri (C)				
D) TRATTAMENTO DI FINE RAPPORTO DI LAVORO SUBORDINATO	1.998.578	1.961.505	37.073	
	1.998.578	1.961.505	37.073	
E) RESIDUI PASSIVI, con separata indicazione per ciascuna voce, degli				

ACCADEMIA NAZIONALE DEI LINCEI

importi esigibili oltre l'es. successivo				
1) obbligazioni				
2) verso le banche	38	143		105
3) verso altri finanziatori				
4) acconti				
5) debiti verso fornitori	217.483	153.695	63.788	
6) rappresentati da titoli di credito				
7) verso imprese controllate, collegate e controllanti				
8) debiti tributari	63.953		63.953	
9) debiti verso istituti di previdenza e sicurezza sociale	755	1.097		341
10) debiti verso iscritti, soci e terzi per prestazioni dovute	8.522	15.296		6.774
11) debiti verso lo Stato ed altri soggetti pubblici				
12) debiti diversi	500.676	418.470	82.206	
13) verso il personale	149.707		149.707	
Totale Debiti (E)	941.134	588.701	359.654	7.220
F) RATEI E RISCOINTI				
1) Ratei passivi				
2) Risconti passivi	350.132	22.634	327.499	
3) Aggio su prestiti				
4) Riserve tecniche				
Totale ratei e risconti (F)	350.132	22.634	327.499	
Totale passivo e netto	95.075.521	94.051.809		

Ammontare dei crediti e debiti di durata residua superiore a cinque anni e garanzie reali connesse

Nessun credito e debito iscritti, rispettivamente, nell'attivo e nel passivo del bilancio è di durata residua superiore a cinque anni e nessun debito è assistito da garanzie reali su beni dell'Ente.

Il bilancio chiuso al 31.12.2015 evidenzia un avanzo d'esercizio di Euro 306.707,02 che Vi propongo di riportare a nuovo.

ACCADEMIA NAZIONALE DEI LINCEI

Altre informazioni

Il presente bilancio, composto da Stato patrimoniale, Conto economico e Nota integrativa, rappresenta in modo veritiero e corretto la situazione patrimoniale e finanziaria nonché il risultato economico dell'esercizio e corrisponde alle risultanze delle scritture contabili.

Il Presidente dell'Accademia Nazionale dei Lincei
Alberto Quadrio Curzio

ACCADEMIA NAZIONALE DEI LINCEI
CONTO ECONOMICO

Valori espressi in unità di Euro

	ANNO 2015		ANNO 2014	
	Parziali	Totali	Parziali	Totali
A) VALORE DELLA PRODUZIONE				
1) Proventi e corrispettivi per la produzione delle prestazioni e/o servizi	652.479	652.479	528.180	528.180
2) Variazione delle rimanenze dei prodotti in corso di lavorazione, semilavorati e finiti				
3) Variazione dei lavori in corso su ordinazione				
4) Incrementi di immobilizzazioni per lavori interni				
5) Altri ricavi e proventi, con separata indicazione dei contributi di competenza dell'esercizio		8.884.190		9.466.600
a) contributi in c/esercizio	2.052.772		2.128.713	
b) altri ricavi e proventi	6.831.417		7.337.887	
Totale valore della produzione (A)	9.536.669	9.536.669	9.994.780	9.994.780
B) COSTI DELLA PRODUZIONE				
6) per materie prime, sussidiarie, consumo e merci	123.225	123.225	147.850	147.850
7) per servizi	2.915.813	2.915.813	3.037.613	3.037.613
8) per godimento beni di terzi	38.048	38.048	35.808	35.808
9) per il personale		2.986.035		3.031.901
a) salari e stipendi	1.986.896		2.083.673	
b) oneri sociali	623.024		625.108	
c) trattamento di fine rapporto	106.397		108.238	
d) trattamento di quiescenza e simili				
e) altri costi	269.718		214.882	
10) Ammortamenti e svalutazioni		2.287.981		2.257.617
a) ammortamento immobilizzazioni immateriali	38.183		25.779	
b) ammortamento immobilizzazioni materiali	2.249.798		2.231.837	
c) altre svalutazioni delle immobilizzazioni				
d) svalutazione dei crediti compresi nell'attivo circolante e delle disponibilità liquide				
11) Variazioni delle rimanenze di materie prime, sussidiarie, di consumo e merci	-28.915	-28.915	-41.836	-41.836
12) Accantonamenti per rischi				
13) Accantonamenti ai fondi per oneri				
14) Oneri diversi di gestione	2.528.462	2.528.462	2.086.996	2.086.996
Totale Costi (B)	10.850.649	10.850.649	10.555.950	10.555.950
DIFFERENZA TRA VALORE E COSTI DELLA PRODUZIONE (A-B)	-1.313.980	-1.313.980	-561.169	-561.169
C) PROVENTI E ONERI FINANZIARI				
15) Proventi da partecipazioni	513.279	513.279	410.436	410.436
16) Altri proventi finanziari		1.106.179		1.241.218
a) di crediti iscritti nelle immobilizzazioni				
b) di titoli iscritti nelle immobilizzazioni che non costituiscono partecipazioni;	718.197		791.894	
c) di titoli iscritti nell'attivo circolante che non costituiscono partecipazioni;				
d) proventi diversi dai precedenti	387.982		449.323	
17) Interessi e altri oneri finanziari	29.693	29.693	3.650	3.650
17-bis) Utili e perdite su cambi				
Totale proventi ed oneri finanziari (15+16-17)	1.589.765	1.589.765	1.648.003	1.648.003
D) RETTIFICHE DI VALORE DI ATTIVITA' FINANZIARIE				
18) Rivalutazioni:				
a) di partecipazioni				

b) di immobilizzazioni finanziarie				
c) di titoli iscritti nell'attivo circolante				
19) Svalutazioni:				
a) di partecipazioni				
b) di immobilizzazioni finanziarie				
c) di titoli iscritti nell'attivo circolante				
Totale rettifiche di valore				
E) PROVENTI E ONERI STRAORDINARI				
20) Proventi, con separata indicazione delle plusvalenze da alienazioni i cui ricavi non sono iscrivibili al n. 5)	28.350	28.350	49.662	49.662
21) Oneri straordinari, con separata indicazione delle minusvalenze da alienazioni i cui effetti contabili non sono iscrivibili al n. 14)				
22) Sopravvenienze attive ed insussistenze del passivo derivanti dalla gestione dei residui	2.884	2.884		0
23) Sopravvenienze passive ed insussistenze dell'attivo derivanti dalla gestione dei residui	311	311	2	2
Totale delle partite straordinarie	30.923	30.923	49.661	49.661
Risultato prima delle imposte (A-B+/-C+/-D+/-E)	306.707	306.707	1.136.494	1.136.494
Imposte dell'esercizio				
Utile/perdita d'esercizio	306.707	306.707	1.136.494	1.136.494

Stato Patrimoniale

Valori espressi in unità di Euro

ATTIVITA'	Anno 2015	Anno 2014	PASSIVITA'	Anno 2015	Anno 2014
A) CREDITI VERSO LO STATO ED ALTRI ENTI PUBBLICI PER LA PARTECIPAZIONE AL PATRIMONIO INIZIALE			A) PATRIMONIO NETTO	5.025.236	5.025.236
B) IMMOBILIZZAZIONI			I. Fondo di dotazione		
I. <i>Immobilizzazioni immateriali</i>			II. Riserve obbligatorie e derivanti da leggi		
1) Costi d'impianto e di ampliamento			III. Riserve di rivalutazione		
2) Costi di ricerca, di sviluppo e di pubblicità			IV. Contributi a fondo perduto		
3) Diritti di brevetto industriale e diritti di utilizzazione delle opere di ingegno			V. Contributi per ripiano disavanzi		
4) Concessioni, licenze, marchi e diritti simili			VI. Riserve statutarie		
5) Avviamento			VII. Altre riserve distintamente indicate	86.453.733	85.317.239
6) Immobilizzazioni in corso e acconti			VIII. Avanzi economici portati a nuovo		
7) Manutenzione straordinaria e migliorie su beni di terzi	108.950	88.900	IX. Avanzo economico d'esercizio	306.707	1.136.494
8) Altre			Totale Patrimonio netto (A)	91.785.676	91.478.969
Totale	108.950	88.900	B) CONTRIBUTI IN CONTO CAPITALE		
II. <i>Immobilizzazioni materiali</i>			1) per contributi a destinazione vincolata		
1) Terreni e fabbricati	43.345.047	45.182.738	2) per contributi indistinti per la gestione		
F.do <i>ammortamento</i>			3) per contributi in natura		
2) Impianti e macchinari	273.905	304.229	Totale Contributi in conto capitale (B)		
F.do <i>ammortamento</i>			C) FONDI PER RISCHI ED ONERI		
3) Attrezzature industriali e commerciali			1) per trattamento di quiescenza e obblighi simili		
4) Automezzi e motomezzi			2) per imposte		
5) Immobilizzazioni in corso e acconti			3) per altri rischi ed oneri futuri		
6) Diritti reali di godimento			4) per ripristino investimenti		
7) Altri beni	1.735.974	1.780.655	Totale Fondi rischi ed oneri futuri (C)		
F.do <i>ammortamento</i>			D) TRATTAMENTO DI FINE RAPPORTO DI LAVORO SUBORDINATO	1.998.578	1.961.505
Totale	45.354.925	47.267.622		1.998.578	1.961.505
III. <i>Immobilizzazioni finanziarie</i> , con separata indicazione, per ciascuna voce dei crediti, degli importi esigibili entro l'esercizio successivo					
1) Partecipazioni in:					
a) imprese controllate					
b) imprese collegate					

ATTIVITA'	Anno 2015	Anno 2014	PASSIVITA'	Anno 2015	Anno 2014
c) imprese controllanti		615.665	E) RESIDUI PASSIVI, con separata indicazione per ciascuna voce, degli importi esigibili oltre l'es. successivo		
d) altre imprese	596.665		1) obbligazioni		
e) altri enti		23.635.912	2) verso le banche	38	142.71
2) Crediti:			3) verso altri finanziatori		
a) verso imprese controllate			4) acconti		
b) verso imprese collegate	39.958.590		5) debiti verso fornitori	217.483	153.695
c) verso lo Stato e altri soggetti pubblici		4.502.380	6) rappresentati da titoli di credito		
d) verso altri .	4.515.284	28.753.957	7) verso imprese controllate, collegate e controllanti		
3) Altri titoli			8) debiti tributari	63.953	
4) Crediti finanziari diversi	45.070.539	76.110.479	9) debiti verso istituti di previdenza e sicurezza sociale	755	1.097
Totale	90.534.414		10) debiti verso iscritti, soci e terzi per prestazioni dovute	8.522	15.296
Totale immobilizzazioni (B)			11) debiti verso lo Stato ed altri soggetti pubblici		
C) ATTIVO CIRCOLANTE			12) debiti diversi	500.676	418.470
I. Rimanenze			13) verso il personale	149.707	
1) Materie prime, sussidiarie e di consumo			Totale Debiti (E)	941.134	588.701
2) Prodotti in corso di lavorazione e semilavorati					
3) Lavori in corso			F) RATEI E RISCONTI		
4) Prodotti finiti e merci	685.135	656.221	1) Ratei passivi		
5) Acconti			2) Risconti passivi	350.132	22.634
Totale	685.135	656.221	3) Aggio su prestiti		
II. Residui attivi, con separata indicazione, per ciascuna voce, degli importi esigibili oltre l'esercizio successivo			4) Riserve tecniche		
1) Crediti verso utenti, clienti ecc.			Totale ratei e risconti (F)	350.132	22.634
2) Crediti verso iscritti, soci e terzi					
3) Crediti verso imprese controllate e collegate					
4) Crediti verso lo Stato e altri soggetti pubblici	5.550	3.998			
5) Crediti tributari					
6) Imposte anticipate					
7) Crediti verso altri	130.250	181.599			
8) Crediti diversi	136.529				
9) Fatture da emettere					
Totale	272.329	185.597			

ATTIVITA'	Anno 2015	Anno 2014	PASSIVITA'	Anno 2015	Anno 2014
III. <i>Attività finanziarie che non costituiscono immobilizzazioni</i>					
1) Partecipazioni in imprese controllate					
2) Partecipazioni in imprese collegate					
3) Altre partecipazioni					
4) Altri titoli					
Totale					
IV. <i>Disponibilità liquide</i>					
1) Depositi bancari e postali	3.583.643	17.099.512			
2) Assegni					
3) Denaro e valori in cassa					
Totale	3.583.643	17.099.512			
Totale attivo circolante (C)	4.541.107	17.941.330			
D) RATEI E RISCONTI					
1) Ratei attivi					
2) Risconti attivi					
Totale ratei e risconti (D)					
Totale attivo	95.075.521	94.051.809	Totale passivo e netto	95.075.521	94.051.809

ACCADEMIA NAZIONALE DEI LINCEI
RENDICONTO FINANZIARIO GESTIONALE ESERCIZIO 2015
(1.1.ACC: ACCADEMIA)



Capitolo Codice	ENTRATE										Totale dei Residui Attivi al Termine dell'Esercizio 2015 (8 + 14)
	Gestione dei Residui 2015				Gestione di Cassa 2015			Gestione di Cassa 2015			
	Residui Attivi al 1° Gennaio 2015	Riscossi	Rimasti da Riscuotere	Totale (13 + 14)	Variazioni		Previsioni	Riscossioni (7 + 13)	In Più (19 - 18)	In Meno (18 - 19)	
	12	13	14	15	In più (15 - 12)	In meno (12 - 15)	18	19	20	21	22
1					16	17					
1.2.1.							2.043.981,00	2.043.979,00		2,00	
1.2.1.01.											
1.2.1.02.							8.795,00	8.793,36		1,64	
1.2.2.							2.052.776,00	2.052.772,36	0,00	3,64	
1.2.2.01.											
1.2.3.									0,00	0,00	
1.2.3.01.											
1.2.4.											
1.2.4.01.									0,00	0,00	

ACCADEMIA NAZIONALE DEI LINCEI
RENDICONTO FINANZIARIO GESTIONALE ESERCIZIO 2015
(1.1.ACC: ACCADEMIA)



Capitolo Codice	ENTRATE											Totale dei Residui Attivi al Termine dell'Esercizio 2015 (8 + 14)			
	Gestione dei Residui 2015				Gestione di Cassa 2015										
	Residui Attivi al 1° Gennaio 2015	Riscossi	Rimasti da Riscuotere	Totale (13 + 14)	Variazioni		Previsioni	Riscossioni (7 + 13)	Diff. rispetto alle Previsioni						
12	13	14	15	In più (15 - 12)	In meno (12 - 15)	16	17	18	19	In Più (19 - 18)	In Meno (18 - 19)	20	21	22	
1															
1.2.4.02.	220.962,00	80.998,00	54.964,00	135.962,00			85.000,00	344.462,00	185.787,56			158.674,44	158.674,44	65.464,00	
1.2.5.															
1.2.5.01.	220.962,00	80.998,00	54.964,00	135.962,00			85.000,00	344.462,00	185.787,56	0,00	0,00	158.674,44	158.674,44	65.464,00	
1.2.5.02.															
1.2.5.03.	772,69		772,69	772,69				772,69	882,44	11.096,08	109,75	772,69	772,69	4.550,00	
1.2.5.04.	10.300,00		10.300,00	10.300,00				445.376,00	427.075,51			18.300,49	18.300,49	10.300,00	
	11.072,69		11.072,69	11.072,69				446.148,69	439.054,03	11.205,83	11.205,83	18.300,49	18.300,49	15.622,69	
	232.034,69	80.998,00	66.036,69	147.034,69	0,00		85.000,00	2.843.386,69	2.677.613,95	11.205,83	11.205,83	176.978,57	176.978,57	81.086,69	
1.3.1.															
1.3.1.01.								6.000,00	9.363,79	3.363,79		3.363,79	3.363,79		
1.3.1.02.								6.000,00	9.460,50	3.460,50		3.460,50	3.460,50		
1.3.1.03.								400.000,00	342.736,00			57.264,00	57.264,00		
1.3.1.04.															

ACCADEMIA NAZIONALE DEI LINCEI
RENDICONTO FINANZIARIO GESTIONALE ESERCIZIO 2015
(1.1.ACC: ACCADEMIA)



Capitolo Codice	ENTRATE											Totale dei Residui Attivi al Termine dell'Esercizio 2015 (8 + 14)	
	Gestione dei Residui 2015					Gestione di Cassa 2015							
	Residui Attivi al 1° Gennaio 2015	Riscossi	Rimasti da Riscuotere	Totale (13 + 14)	Variazioni		Previsioni	Riscossioni (7 + 13)	Diff. rispetto alle Previsioni				
12	13	14	15	In più (15 - 12)	In meno (12 - 15)	18	19	In Più (19 - 18)	In Meno (18 - 19)	20	21	22	
1													
1.3.2.													
1.3.2.01.	34.084,33	12.832,33	21.252,00	34.084,33									34.084,33
1.3.2.02.													
1.3.2.03.													
1.3.2.04.	339,92	339,92		339,92									119,10
1.3.2.05.													
	34.424,25	13.172,25	21.252,00	34.424,25									34.203,43
1.3.3.													
1.3.3.01.	3.634,71		3.634,71	3.634,71									3.634,71
1.3.3.02.													
1.3.3.03.													
	3.634,71		3.634,71	3.634,71									3.634,71
1.3.4.													
1.3.4.01.	40.000,00		40.000,00	40.000,00									40.000,00
	40.000,00		40.000,00	40.000,00									40.000,00

ACCADEMIA NAZIONALE DEI LINCEI
RENDICONTO FINANZIARIO GESTIONALE ESERCIZIO 2015
(1.1.ACC: ACCADEMIA)



Capitolo	ENTRATE										Totale dei Residui Attivi al Termine dell'Esercizio 2015 (8 + 14)		
	Gestione dei Residui 2015				Gestione di Cassa 2015			Gestione di Cassa 2015					
Codice	Residui Attivi al 1° Gennaio 2015	Riscossi	Rimasti da Riscuotere	Totale (13 + 14)	Variazioni		Previsioni	Riscossioni (7 + 13)	Diff. rispetto alle Previsioni				
	12	13	14	15	In più (15 - 12)	In meno (12 - 15)	18	19	In Più (19 - 18)	In Meno (18 - 19)	20	21	22
1	78.058,96	13.172,25	64.886,71	78.058,96	0,00	0,00	2.600.597,14	2.419.592,24	7.384,59	188.389,49	7.384,59	188.389,49	77.838,14
	310.093,65	94.170,25	130.923,40	225.093,65	0,00	85.000,00	5.443.983,83	5.097.206,19	18.590,42	365.368,06	18.590,42	365.368,06	158.924,83
2.1.1.													
2.1.1.01.													
2.1.1.02.													
2.1.2.													
2.1.2.01.													
2.1.3.													
2.1.3.01.									0,00	0,00			
2.1.3.02.													
2.1.3.03.													
2.1.3.04.													

ACCADEMIA NAZIONALE DEI LINCEI
RENDICONTO FINANZIARIO GESTIONALE ESERCIZIO 2015
(1.1.ACC: ACCADEMIA)



Capitolo Codice	ENTRATE										Totale dei Residui Attivi al Termine dell'Esercizio 2015 (8 + 14)		
	Gestione dei Residui 2015					Gestione di Cassa 2015							
	Residui Attivi al 1° Gennaio 2015	Riscossi	Rimasti da Riscuotere	Totale (13 + 14)	Variazioni		Previsioni	Riscossioni (7 + 13)	Diff. rispetto alle Previsioni				
12	13	14	15	In più (15 - 12)	In meno (12 - 15)	18	19	In Più (19 - 18)	In Meno (18 - 19)	20	21	22	
1	0,00	0,00	0,00	0,00	0,00	0,00	0,00	0,00	0,00	0,00	0,00	0,00	0,00
	1.244,00	0,00	1.244,00	1.244,00	0,00	0,00	123.822,00	9.114,68	0,00	0,00	114.707,32	102.122,92	
4.1.1.													
4.1.1.01.							600.000,00	635.596,97		35.596,97		8.701,70	
4.1.1.02.							200.000,00	188.041,20			11.958,80	446,08	
4.1.1.03.							20.000,00	19.094,81			905,19		
4.1.1.04.								299.489,08		299.489,08		34.290,62	
4.1.1.05.	43.711,87	30.881,57		30.881,57		12.830,30	643.711,87	157.295,41		486.416,46		31.854,48	
4.1.1.06.							10.000,00	9.984,54			15,46	6,46	
4.1.1.07.	43.711,87	30.881,57		30.881,57		12.830,30	1.473.711,87	1.309.502,01		335.086,05	499.295,91	75.299,34	
	43.711,87	30.881,57	0,00	30.881,57	0,00	12.830,30	1.473.711,87	1.309.502,01		335.086,05	499.295,91	75.299,34	
	43.711,87	30.881,57	0,00	30.881,57	0,00	12.830,30	1.473.711,87	1.309.502,01		335.086,05	499.295,91	75.299,34	
	355.049,52	125.051,82	132.167,40	257.219,22	0,00	97.830,30	7.041.517,70	6.415.822,88		353.676,47	979.371,29	336.347,09	



ACCADEMIA NAZIONALE DEI LINCEI
RENDICONTO FINANZIARIO GESTIONALE ESERCIZIO 2015
(1.1.ACC: ACCADEMIA)

Capitolo Codice	ENTRATE										Totale dei Residui Attivi al Termine dell'Esercizio 2015 (8 + 14)		
	Gestione dei Residui 2015					Gestione di Cassa 2015							
	Residui Attivi al 1° Gennaio 2015	Riscossi	Rimasti da Riscuotere	Totale (13 + 14)	Variazioni		Previsioni	Riscossioni (7 + 13)	Diff. rispetto alle Previsioni				
	12	13	14	15	In più (15 - 12)	In meno (12 - 15)	18	19	In Più (19 - 18)	In Meno (18 - 19)	20	21	22
	355.049,52	125.051,82	132.167,40	257.219,22	0,00	97.830,30	7.041.517,70	6.415.822,88	353.676,47	979.371,29	353.676,47	979.371,29	336.347,09
1	355.049,52	125.051,82	132.167,40	257.219,22	0,00	97.830,30	7.041.517,70	6.415.822,88	353.676,47	979.371,29	353.676,47	979.371,29	336.347,09



ACCADEMIA NAZIONALE DEI LINCEI
RENDICONTO FINANZIARIO GESTIONALE ESERCIZIO 2015
(1.1.ACC: ACCADEMIA)

USCITE

Capitolo Codice	Gestione dei Residui 2015					Gestione di Cassa 2015			Totale dei Residui Passivi al Termine dell'Esercizio 2015 (8 + 14)				
	Residui Passivi al 1° Gennaio 2015	Pagati	Rimasti da Pagare	Totale (13 + 14)	Variazioni		Previsioni	Pagamenti (7 + 13)		Diff. rispetto alle Previsioni			
	12	13	14	15	In più (15 - 12)	In meno (12 - 15)	18	19	In Più (19 - 18)	In Meno (18 - 19)	20	21	22
1							18	19			20	21	22
1.1.1.													
1.1.1.01.													
1.1.1.02.	197,40	197,40		197,40			5.697,40	5.442,00				255,40	
1.1.1.03.	197,40	197,40		197,40			5.697,40	5.442,00	0,00			255,40	
1.1.2.													
1.1.2.01.							1.047.827,00	1.047.826,47				0,53	
1.1.2.02.	115.489,40	115.489,40		115.489,40			774.276,40	658.759,95				115.516,45	115.516,45
1.1.2.03.							555,00	555,00					
1.1.2.04.							472.552,16	460.262,86				12.289,30	
1.1.2.05.	0,16						0,16						

ACCADEMIA NAZIONALE DEI LINCEI
RENDICONTO FINANZIARIO GESTIONALE ESERCIZIO 2015
(1.1.ACC: ACCADEMIA)



Capitolo Codice	USCITE										Totale dei Residui Passivi al Termine dell'Esercizio 2015 (8 + 14)		
	Gestione dei Residui 2015					Gestione di Cassa 2015							
	Residui Passivi al 1° Gennaio 2015	Pagati	Rimasti da Pagare	Totale (13 + 14)	Variazioni		Previsioni	Pagamenti (7 + 13)	Diff. rispetto alle Previsioni	In Meno (18 - 19)			
12	13	14	15	In più (15 - 12)	In meno (12 - 15)	16	17	18	19	20	21	22	
1													
1.1.2.06.								141.509,00	136.254,37			5.254,63	
1.1.2.07.	947,90	947,90		947,90				26.077,90	20.316,95			5.760,95	5.760,00
1.1.2.08.	1.320,00		1.320,00	1.320,00				6.596,00	989,30			5.606,70	1.320,00
1.1.2.09.								31.430,00	28.370,16			3.059,84	2.890,16
1.1.2.10.													
1.1.2.11.								119.131,00	118.766,03			364,97	
1.1.2.12.								35.849,00	12.224,51			23.624,49	
1.1.2.13													
	117.757,46	116.437,30	1.320,00	117.757,30				2.655.803,46	2.484.325,60	0,00		171.477,86	125.486,61
1.1.3.													
1.1.3.01.								8.740,73	8.740,73				
1.1.3.02.	1.444,02	1.444,02		1.444,02				18.895,22	17.212,53			1.682,69	1.682,69
1.1.3.03.	9.760,23	1.854,80	7.905,43	9.760,23				62.203,23	45.502,19			16.701,04	13.977,06
1.1.3.04.								444,08	444,08				
1.1.3.05.													
1.1.3.06.								136,36	115,70			20,66	20,66
1.1.3.07.													



ACCADEMIA NAZIONALE DEI LINCEI
RENDICONTO FINANZIARIO GESTIONALE ESERCIZIO 2015
(1.1.ACC: ACCADEMIA)

USCITE

Capitolo	Gestione dei Residui 2015					Gestione di Cassa 2015			Totale dei Residui Passivi al Termine dell'Esercizio 2015 (8 + 14)		
	Residui Passivi al 1° Gennaio 2015	Pagati	Rimasti da Pagare	Totale (13 + 14)	Variazioni		Previsioni (7 + 13)	Diff. rispetto alle Previsioni			
Codice	12	13	14	15	In più (15 - 12)	In meno (12 - 15)	In Più (19 - 18)	In Meno (18 - 19)	20	21	22
1											
1.1.3.08.											
1.1.3.09.	102.660,84	83.348,73	15.380,43	98.729,16		3.931,68	527.722,83	97.814,01			93.749,06
1.1.3.10.	2.184,09	2.184,09		2.184,09			14.030,25	3.853,84			2.123,57
1.1.3.11.	3.774,03	3.774,03		3.774,03			19.501,16	4.168,87			2.145,41
1.1.3.12.											
1.1.3.13.	1.074,93	1.074,93		1.074,93			13.262,03				
1.1.3.14.	19.822,95	19.822,95		19.822,95			165.564,33	7.498,85			5.601,36
1.1.3.15.	22.395,00	22.395,00		22.395,00			58.080,00	23.249,00			23.249,00
1.1.3.16.							1.920,77				
1.1.3.17.	11.444,58	11.444,58		11.444,58			12.200,42	16.150,07			14.320,07
1.1.3.18.	976,00	976,00		976,00			2.501,00	1.342,00			1.342,00
1.1.3.19.							36.337,10				
1.1.3.20.	4.864,57	4.864,57		4.864,57			47.117,43	9.747,14			8.401,82
1.1.3.21.											
1.1.3.22.	180.401,24	153.183,70	23.285,86	176.469,56		3.931,68	972.350,07	182.228,17	0,00		166.612,70



ACCADEMIA NAZIONALE DEI LINCEI
RENDICONTO FINANZIARIO GESTIONALE ESERCIZIO 2015
(1.1.ACC: ACCADEMIA)

USCITE

Capitolo	Gestione dei Residui 2015					Gestione di Cassa 2015				Totale dei Residui Passivi al Termine dell'Esercizio 2015 (8 + 14)			
	Residui Passivi al 1° Gennaio 2015	Pagati	Rimasti da Pagare	Totale (13 + 14)	Variazioni	Previsioni	Pagamenti (7 + 13)	Diff. rispetto alle Previsioni	In Più (19 - 18)		In Meno (18 - 19)		
Codice	12	13	14	15	In più (15 - 12)	In meno (12 - 15)	16	17	18	19	20	21	22
1	298.356,10	269.818,40	24.605,86	294.424,26	0,00	3.931,84	3.816.079,10	3.462.117,67	0,00	353.961,43	292.099,31		
1.2.1.	15.959,34	15.847,34		15.847,34		112,00	153.369,56	101.461,10		51.908,46			6.232,63
1.2.1.01.													
1.2.1.02.							463.959,65	146.549,93		317.409,72			
1.2.1.03.							79.000,00	30.000,00		49.000,00			
1.2.1.04.	34.667,52	34.667,52		34.667,52			96.018,60	64.191,12		31.827,48			26.760,00
1.2.1.05.	5.646,69	5.130,59		5.130,59		516,10	45.646,69	40.885,19		4.761,50			
1.2.1.06.							4.000,00	1.622,03		2.377,97			
1.2.1.07.	40.428,80	20.328,80	20.100,00	40.428,80			463.397,85	216.243,05		247.154,80			61.970,94
1.2.1.09.	5.590,66	3.736,37	1.854,29	5.590,66			124.590,66	113.991,09		10.599,57			9.730,35
1.2.1.10.	30.957,52	11.221,48		11.221,48		19.736,04	103.957,52	50.392,38		53.565,14			32.654,72
1.2.2.	133.250,53	90.932,10	21.954,29	112.886,39		20.364,14	1.533.940,53	765.335,89		768.604,64	0,00		137.348,64
1.2.2.01.													
1.2.2.02.													

ACCADEMIA NAZIONALE DEI LINCEI
RENDICONTO FINANZIARIO GESTIONALE ESERCIZIO 2015
(1.1.ACC: ACCADEMIA)



Capitolo Codice	USCITE										Totale dei Residui Passivi al Termine dell'Esercizio 2015 (8 + 14)		
	Gestione dei Residui 2015					Gestione di Cassa 2015							
	Residui Passivi al 1° Gennaio 2015	Pagati	Rimasti da Pagare	Totale (13 + 14)	Variazioni		Previsioni	Pagamenti (7 + 13)	Diff. rispetto alle Previsioni				
12	13	14	15	In più (15 - 12)	In meno (12 - 15)	18	19	In Più (19 - 18)	In Meno (18 - 19)	20	21	22	
1													
1.2.2.03.													
1.2.2.04.													
1.2.3.													
1.2.3.01.													
1.2.3.02.	132,21	132,21		132,21		1.332,21	1.190,02			0,00		142,19	37,63
	132,21	132,21		132,21		1.332,21	1.190,02			0,00		142,19	37,63
1.2.4.													
1.2.4.01.													
1.2.4.02.	13.604,01	13.604,01		13.604,01		47.329,00	28.640,01					18.688,99	7.867,79
	13.604,01	13.604,01		13.604,01		96.933,01	67.716,35			0,00		29.216,66	7.867,79
1.2.5.													
1.2.5.01.													
						2.000,00	195,00					1.805,00	
						2.000,00	195,00			0,00		1.805,00	
1.2.6.													
1.2.6.01.	4.159,91	4.159,91		4.159,91		100.394,91	88.235,17					12.159,74	9.465,39
1.2.6.02.													
1.2.6.03.	1.149,41	662,63	486,78	1.149,41		9.870,41	9.376,43					493,98	486,78



ACCADEMIA NAZIONALE DEI LINCEI
RENDICONTO FINANZIARIO GESTIONALE ESERCIZIO 2015
(1.1.ACC: ACCADEMIA)

USCITE

Capitolo Codice	Gestione dei Residui 2015					Gestione di Cassa 2015				Totale dei Residui Passivi al Termine dell'Esercizio 2015 (8 + 14)		
	Residui Passivi al 1° Gennaio 2015	Pagati	Rimasti da Pagare	Totale (13 + 14)	Variazioni	Previsioni	Pagamenti (7 + 13)	Diff. rispetto alle Previsioni	In Più (19 - 18)		In Meno (18 - 19)	
1	12	13	14	15	In più (15 - 12)	16	17	18	19	20	21	22
1.2.6.04.								29.616,00	29.614,55			1,45
1.2.6.05.	5.309,32	4.822,54	486,78	5.309,32				139.881,32	127.226,15	0,00	12.655,17	9.952,17
	152.296,07	109.490,86	22.441,07	131.931,93	0,00	20.364,14		1.774.087,07	961.663,41	0,00	812.423,66	155.206,23
1.4.1.												
1.4.1.01.								90.000,00	76.995,31		13.004,69	
	0,00	0,00	0,00	0,00	0,00	0,00		90.000,00	76.995,31	0,00	13.004,69	0,00
1.5.1.												
1.5.1.01.												
	0,00	0,00	0,00	0,00	0,00	0,00		0,00	0,00	0,00	0,00	0,00



ACCADEMIA NAZIONALE DEI LINCEI
RENDICONTO FINANZIARIO GESTIONALE ESERCIZIO 2015
(1.1.ACC: ACCADEMIA)

USCITE

Capitolo	Gestione dei Residui 2015					Gestione di Cassa 2015				Totale dei Residui Passivi al Termine dell'Esercizio 2015 (8 + 14)			
	Residui Passivi al 1° Gennaio 2015	Pagati	Rimasti da Pagare	Totale (13 + 14)	Variazioni		Previsioni	Pagamenti (7 + 13)	Diff. rispetto alle Previsioni				
Codice	12	13	14	15	16	17	18	19	In Più (19 - 18)	In Meno (18 - 19)	20	21	22
1	450.652,17	379.309,26	47.046,93	426.356,19	0,00	24.295,98	5.680.166,17	4.500.776,39	0,00	1.179.389,78			447.305,54
2.1.1.													
2.1.1.01.													
2.1.1.02.	7.414,53	7.414,53		7.414,53			107.167,53	49.637,53		57.530,00			34.135,00
2.1.1.03.													
2.1.1.04.							119.231,52	37.421,34		81.810,18			
2.1.1.05.													
2.1.1.06.	858,00	501,00	357,00	858,00			60.958,00	54.114,86		6.843,14			577,00
	8.272,53	7.915,53	357,00	8.272,53			287.357,05	141.173,73	0,00	146.183,32			34.712,00
2.1.2.													
2.1.2.01.													
2.1.2.02.	877,79	877,79		877,79			27.440,79	25.874,85		1.565,94			1.522,56



ACCADEMIA NAZIONALE DEI LINCEI
RENDICONTO FINANZIARIO GESTIONALE ESERCIZIO 2015
(1.1.ACC: ACCADEMIA)

Capitolo Codice	Gestione dei Residui 2015					Gestione di Cassa 2015			Totale dei Residui Passivi al Termine dell'Esercizio 2015 (8 + 14)		
	Residui Passivi al 1° Gennaio 2015	Pagati	Rimasti da Pagare	Totale (13 + 14)	Variazioni	Previsioni	Pagamenti (7 + 13)	Diff. rispetto alle Previsioni			
	12	13	14	15	In più (15 - 12)	In meno (12 - 15)	In Più (19 - 18)	In Meno (18 - 19)	20	21	22
1					16	17	18	19	20	21	22
2.1.2.03.											
2.1.2.04.	1.366,40	1.366,40		1.366,40			2.766,40	1.557,88		1.208,52	178,12
2.1.2.05.	14.783,88	14.783,88		14.783,88			54.057,36	44.677,47		9.379,89	9.218,32
	17.028,07	17.028,07		17.028,07			84.264,55	72.110,20	0,00	12.154,35	10.919,00
2.1.3.											
2.1.3.01.											
2.1.3.02.											
2.1.3.03.											
2.1.3.04.											
2.1.3.05.											
2.1.4.											
2.1.4.01.											
2.1.4.02.									0,00	0,00	
2.1.4.03.											
2.1.4.04.							20.000,00	16.500,00		3.500,00	
2.1.4.05.											



ACCADEMIA NAZIONALE DEI LINCEI
RENDICONTO FINANZIARIO GESTIONALE ESERCIZIO 2015
(1.1.ACC: ACCADEMIA)

USCITE

Capitolo Codice	Gestione dei Residui 2015					Gestione di Cassa 2015				Totale dei Residui Passivi al Termine dell'Esercizio 2015 (8 + 14)			
	Residui Passivi al 1° Gennaio 2015	Pagati	Rimasti da Pagare	Totale (13 + 14)	Variazioni	Previsioni	Pagamenti (7 + 13)	Diff. rispetto alle Previsioni	In Meno (18 - 19)				
	12	13	14	15	In più (15 - 12)	In meno (12 - 15)	16	17	18	19	20	21	22
1													
2.1.4.06.									116.780,18				104.927,80
2.1.4.07.									136.780,18	16.500,00	0,00		104.927,80
2.1.5.									69.324,00	69.323,99			
2.1.5.01.									69.324,00	69.323,99	0,00	0,01	
2.2.1.									577.725,78	299.107,92	0,00	278.617,86	150.558,80
2.2.1.01.	25.300,60	24.943,60	357,00	25.300,60	0,00		0,00						
2.2.2.													
2.2.2.01.											0,00	0,00	
2.2.3.													
2.2.3.01.											0,00	0,00	



ACCADEMIA NAZIONALE DEI LINCEI
RENDICONTO FINANZIARIO GESTIONALE ESERCIZIO 2015
(1.1.ACC: ACCADEMIA)

USCITE

Capitolo Codice	Gestione dei Residui 2015					Gestione di Cassa 2015			Totale dei Residui Passivi al Termine dell'Esercizio 2015 (8 + 14)				
	Residui Passivi al 1° Gennaio 2015	Pagati	Rimasti da Pagare	Totale (13 + 14)	Variazioni		Previsioni	Pagamenti (7 + 13)		Diff. rispetto alle Previsioni			
	12	13	14	15	In più (15 - 12)	In meno (12 - 15)	18	19	In Più (19 - 18)	In Meno (18 - 19)	20	21	22
1													
2.2.4.													
2.2.4.01.													
2.2.5.													
2.2.5.01.													
	0,00		0,00	0,00	0,00	0,00	0,00	0,00	0,00	0,00	0,00	0,00	0,00
	25.300,60	24.943,60	357,00	25.300,60	0,00	0,00	577.725,78	299.107,92	0,00	278.617,86	0,00	278.617,86	150.558,80
4.1.1.													
4.1.1.01.													
4.1.1.02.							600.000,00	644.298,67	44.298,67				23,58
4.1.1.03.							200.000,00	188.463,70				11.536,30	
4.1.1.04.							20.000,00	19.094,81				905,19	
4.1.1.05.	79.926,91	20.518,16	59.408,75	79.926,91			679.926,91	112.691,68	299.589,08	299.589,08			34.190,62
4.1.1.06.													125.503,55



ACCADEMIA NAZIONALE DEI LINCEI
RENDICONTO FINANZIARIO GESTIONALE ESERCIZIO 2015
(1.1.ACC: ACCADEMIA)

USCITE

Capitolo	Gestione dei Residui 2015				Gestione di Cassa 2015				Totale dei Residui Passivi al Termine dell'Esercizio 2015 (8 + 14)				
	Residui Passivi al 1° Gennaio 2015	Pagati	Rimasti da Pagare	Totale (13 + 14)	Variazioni		Previsioni	Pagamenti (7 + 13)		Diff. rispetto alle Previsioni			
Codice	12	13	14	15	In più (15 - 12)	In meno (12 - 15)	18	19	In Più (19 - 18)	In Meno (18 - 19)	20	21	22
1					16	17							
4.1.1.07.							10.000,00	9.991,00					9,00
	79.926,91	20.518,16	59.408,75	79.926,91			1.509.926,91	1.274.128,94	343.887,75	579.685,72	343.887,75	579.685,72	159.717,75
	79.926,91	20.518,16	59.408,75	79.926,91	0,00	0,00	1.509.926,91	1.274.128,94	343.887,75	579.685,72	343.887,75	579.685,72	159.717,75
	79.926,91	20.518,16	59.408,75	79.926,91	0,00	0,00	1.509.926,91	1.274.128,94	343.887,75	579.685,72	343.887,75	579.685,72	159.717,75
	555.879,68	424.771,02	106.812,68	531.583,70	0,00	24.295,98	7.767.818,86	6.074.013,25	343.887,75	2.037.693,36	343.887,75	2.037.693,36	757.582,09
	555.879,68	424.771,02	106.812,68	531.583,70	0,00	24.295,98	7.767.818,86	6.074.013,25	343.887,75	2.037.693,36	343.887,75	2.037.693,36	757.582,09
	555.879,68	424.771,02	106.812,68	531.583,70	0,00	24.295,98	7.767.818,86	6.074.013,25	343.887,75	2.037.693,36	343.887,75	2.037.693,36	757.582,09



ACCADEMIA NAZIONALE DEI LINCEI
RENDICONTO FINANZIARIO GESTIONALE ESERCIZIO 2015 / C.R.A.:1.1.ACC
(1.1.ACC: ACCADEMIA)

Capitolo		ENTRATE									
		Gestione della Competenza 2015									
Codice	Denominazione	Previsioni			Somme Accertate			Diff. rispetto alle Previsioni			
		Iniziali	Variazioni		Definitive (3+4-5)	Riscosse	Rimaste da Riscuotere	Totale Accertamenti (7+8)	In Più (9-6)	In Meno (6-9)	
1	2	3	4	5	6	7	8	9	10	11	
	1. - Preventivo finanziario										
	1.1. - Accademia										
	1.1.ACC - ACCADEMIA										
	1. - Entrate correnti										
	1.2. - Entrate derivanti da trasferimenti correnti										
	Trasferimenti da parte dello Stato										
1.2.1.	Trasferimenti correnti dallo Stato senza vincolo di destinazione	2.175.000,00		131.019,00	2.043.981,00	2.043.979,00		2.043.979,00		2,00	
1.2.1.02.	Trasferimenti correnti dallo Stato a destinazione specifica	8.795,00			8.795,00	8.793,36		8.793,36		1,64	
	Totale 1.2.1. - Trasferimenti da parte dello Stato	2.183.795,00		131.019,00	2.052.776,00	2.052.772,36		2.052.772,36	0,00	3,64	
1.2.2.	Trasferimenti da parte delle Regioni										
1.2.2.01.	Trasferimenti correnti dalla Regione a destinazione specifica										
	Totale 1.2.2. - Trasferimenti da parte delle Regioni										
1.2.3.	Trasferimenti da parte di comuni e province										
1.2.3.01.	Trasferimenti correnti da comuni										
	Totale 1.2.3. - Trasferimenti da parte di comuni e province										
1.2.4.	Trasferimenti da parte di altri enti del settore pubblico										
1.2.4.01.	Contributi di funzionamento dei fondi										



ACCADEMIA NAZIONALE DEI LINCEI
RENDICONTO FINANZIARIO GESTIONALE ESERCIZIO 2015 / C.R.A.:1.1.ACC
(1.1.ACC: ACCADEMIA)

Capitolo		ENTRATE										
		Gestione della Competenza 2015										
Codice	Denominazione	Previsioni			Somme Accertate			Diff. rispetto alle Previsioni				
		Iniziali	Variazioni		Definitive (3+4-5)	Riscosse	Rimaste da Riscuotere	Totale Accertamenti (7+8)	In Più (9-6)	In Meno (6-9)		
1	2	3	4	5	6	7	8	9	10	11		
1.2.4.02.	Trasferimenti correnti da altre pubbliche amministrazioni	57.000,00	66.500,00		123.500,00	104.789,56	10.500,00	115.289,56		8.210,44		
	Totale 1.2.4. - Trasferimenti da parte di altri enti del settore pubblico	57.000,00	66.500,00		123.500,00	104.789,56	10.500,00	115.289,56	0,00	8.210,44		
1.2.5.	Altri trasferimenti											
1.2.5.01.	Trasferimenti correnti dall' Unione europea					11.096,08	4.550,00	15.646,08	15.646,08			
1.2.5.02.	Trasferimenti correnti da altri organismi internazionali					882,44		882,44	882,44			
1.2.5.03.	Trasferimenti correnti da imprese private											
1.2.5.04.	Contributi correnti da parte di istituzioni private	15.000,00	420.076,00		435.076,00	427.075,51		427.075,51		8.000,49		
	Totale 1.2.5. - Altri trasferimenti	15.000,00	420.076,00		435.076,00	439.054,03	4.550,00	443.604,03	8.528,03	0,00		
	Totale 1.2. - Entrate derivanti da trasferimenti correnti	2.255.795,00	486.576,00	131.019,00	2.611.352,00	2.596.615,95	15.050,00	2.611.665,95	313,95			
	1.3. - Altre entrate											
1.3.1.	Entrate derivanti dalla vendita di beni e dalla prestazione di servizi											
1.3.1.01.	Proventi derivanti dalla vendita di pubblicazioni	6.000,00			6.000,00	9.363,79		9.363,79	3.363,79			
1.3.1.02.	Proventi derivanti dalla prestazioni di servizi non considerate nelle voci precedenti	6.000,00			6.000,00	9.460,50		9.460,50	3.460,50			
1.3.1.03.	Proventi derivanti dalla cessione di beni											
1.3.1.04.	Proventi Villa Farnesina	400.000,00			400.000,00	342.736,00		342.736,00		57.264,00		



ACCADEMIA NAZIONALE DEI LINCEI
RENDICONTO FINANZIARIO GESTIONALE ESERCIZIO 2015 / C.R.A.:1.1.ACC
(1.1.ACC: ACCADEMIA)

Capitolo		ENTRATE									
		Gestione della Competenza 2015									
		Denominazione	Iniziali	Previsioni		Definitive (3+4-5)	Somme Accertate			Diff. rispetto alle Previsioni	
In +	In -			Riscosse	Rimaste da Riscuotere		Totale Accertamenti (7 + 8)	In Più (9 - 6)	In Meno (6 - 9)		
Codice	2	3	4	5	6	7	8	9	10	11	
1	Totale 1.3.1. - Entrate derivanti dalla vendita di beni e dalla prestazione di servizi	412.000,00			412.000,00	361.560,29		361.560,29	0,00	50.439,71	
1.3.2.	Redditi e proventi patrimoniali	644.000,00			644.000,00	631.155,67	12.832,33	643.988,00		12,00	
1.3.2.01.	Affitti di immobili										
1.3.2.02.	Interessi e premi titoli										
1.3.2.03.	Dividendi ed altri proventi su titoli azionari ed altre partecipazioni										
1.3.2.04.	Interessi attivi su conti correnti e prestiti al personale	2.000,00			2.000,00	418,55	119,10	537,65		1.462,35	
1.3.2.05.	Diritti d'autore	2.000,00			2.000,00	2.560,30		2.560,30	560,30		
	Totale 1.3.2. - Redditi e proventi patrimoniali	648.000,00			648.000,00	634.134,52	12.951,43	647.085,95	0,00	914,05	
1.3.3.	Poste correttive e compensative di uscite correnti										
1.3.3.01.	Recuperi e rimborsi diversi	12.000,00	7.038,18		19.038,18	10.835,18		10.835,18		8.203,00	
1.3.3.02.	Rimborso spese personale comandato										
1.3.3.03.	Contributi dei fondi amministrati dall'Accademia	1.350.000,00			1.350.000,00	1.301.390,00		1.301.390,00		48.610,00	
	Totale 1.3.3. - Poste correttive e compensative di uscite correnti	1.362.000,00	7.038,18		1.369.038,18	1.312.225,18		1.312.225,18	0,00	56.813,00	
1.3.4.	Entrate non classificabili in altre voci										
1.3.4.01.	Contributi di privati		93.500,00		93.500,00	98.500,00		98.500,00	5.000,00		
	Totale 1.3.4. - Entrate non classificabili in altre voci		93.500,00		93.500,00	98.500,00		98.500,00	5.000,00	0,00	



ACCADEMIA NAZIONALE DEI LINCEI
RENDICONTO FINANZIARIO GESTIONALE ESERCIZIO 2015 / C.R.A.:1.1.ACC
(1.1.ACC: ACCADEMIA)

Capitolo		ENTRATE									
		Gestione della Competenza 2015									
Codice	Denominazione	Previsioni			Somme Accertate			Diff. rispetto alle Previsioni			
		Iniziali	Variazioni		Definitive (3+4-5)	Riscosse	Rimaste da Riscuotere	Totale Accertamenti (7 + 8)	In Più (9 - 6)	In Meno (6 - 9)	
3	4	5	6	7							8
1	2	2.422.000,00	100.538,18	0,00	2.522.538,18	2.406.419,99	12.951,43	2.419.371,42	103.166,76		
	<i>Totale 1.3. - Altre entrate</i>										
	Totale generale 1. - Entrate correnti	4.677.795,00	587.114,18	131.019,00	5.133.890,18	5.003.035,94	28.001,43	5.031.037,37	102.852,81		
	2. - Entrate in conto capitale										
	<i>2.1. - Entrate per alienazione di beni patrimoniali e riscossione di crediti</i>										
2.1.1.	Alienazioni di immobili e diritti reali										
2.1.1.01.	Alienazioni di immobili										
2.1.1.02.	Cessione di diritti reali										
	Totale 2.1.1. - Alienazioni di immobili e diritti reali								0,00	0,00	
2.1.2.	Alienazioni di immobilizzazioni tecniche										
2.1.2.01.	Alienazioni di impianti										
	Totale 2.1.2. - Alienazioni di immobilizzazioni tecniche									0,00	
2.1.3.	Realizzo di valori mobiliari										
2.1.3.01.	Gestione patrimoniale in fondi										
2.1.3.02.	Cessioni di conferimenti e quote in altri enti										
2.1.3.03.	Realizzi titoli emessi o garantiti dallo Stato ed assimilati										
2.1.3.04.	Riscossioni di buoni postali										



ACCADEMIA NAZIONALE DEI LINCEI
RENDICONTO FINANZIARIO GESTIONALE ESERCIZIO 2015 / C.R.A.:1.1.ACC
(1.1.ACC: ACCADEMIA)

Capitolo		ENTRATE										
		Gestione della Competenza 2015										
Codice	Denominazione	Previsioni			Somme Accertate				Diff. rispetto alle Previsioni			
		Iniziali	Variazioni		Definitive (3+4-5)	Riscosse	Rimaste da Riscuotere	Totale Accertamenti (7+8)	In Più (9-6)	In Meno (6-9)		
1	2	3	4	5	6	7	8	9	10	11		
2.1.3.05.	Riscossioni di altri titoli di credito											
	Totale 2.1.3. - Realizzo di valori mobiliari								0,00		0,00	
2.1.4.	Riscossioni di crediti											
2.1.4.01.	Prelevamenti di depositi bancari											
2.1.4.02.	Incassi di annualità e semestralità scontate a terzi											
2.1.4.03.	Riscossioni di prestiti ed anticipazioni a breve termine al personale	20.000,00			20.000,00	9.114,68		9.114,68			10.885,32	
2.1.4.04.	Ritiro di depositi a cauzione presso terzi											
2.1.4.05.	Riscossione di crediti diversi	102.578,00			102.578,00		100.878,92	100.878,92			1.699,08	
	Totale 2.1.4. - Riscossioni di crediti	122.578,00			122.578,00	9.114,68	100.878,92	109.993,60	0,00		12.584,40	
	<i>Totale 2.1. - Entrate per alienazione di beni patrimoniali e riscossione di crediti</i>	122.578,00	0,00		122.578,00	9.114,68	100.878,92	109.993,60			12.584,40	
2.2.	<i>Entrate derivanti da trasferimenti in conto capitale</i>											
2.2.1.	Trasferimenti dallo Stato											
2.2.1.01.	Totale -								0,00		0,00	
2.2.2.	Trasferimenti dalle Regioni											
2.2.2.01.												



ACCADEMIA NAZIONALE DEI LINCEI
RENDICONTO FINANZIARIO GESTIONALE ESERCIZIO 2015 / C.R.A.:1.1.ACC
(1.1.ACC: ACCADEMIA)

Capitolo		ENTRATE									
		Gestione della Competenza 2015									
Codice	Denominazione	Previsioni			Somme Accertate			Diff. rispetto alle Previsioni			
		Iniziali	Variazioni		Definitive (3+4-5)	Riscosse	Rimaste da Riscuotere	Totale Accertamenti (7+8)	In Più (9-6)	In Meno (6-9)	11
3	In +	4	In -	5							
1	Totale -	3	4	5	6	7	8	9	10	11	0,00
2.2.3.	Trasferimenti da Comuni e Province										0,00
2.2.3.01.	Totale -										0,00
2.2.4.	Trasferimenti da altri Enti del settore pubblico										0,00
2.2.4.01.	Totale -										0,00
	<u>Totale 2.2. - Entrate derivanti da trasferimenti in conto capitale</u>	0,00	0,00	0,00	0,00	0,00	0,00	0,00	0,00	0,00	0,00
	<u>2.3. - Accensione di prestiti</u>										
2.3.1.	Assunzione di mutui										0,00
2.3.1.01.	Totale -										0,00
2.3.2.	Altri debiti finanziari										0,00
2.3.2.01.	Totale -										0,00
2.3.3.	Emissione di obbligazioni										0,00
2.3.3.01.	Totale -										0,00



**ACCADEMIA NAZIONALE DEI LINCEI
RENDICONTO FINANZIARIO GESTIONALE ESERCIZIO 2015 / C.R.A.:1.1.ACC
(1.1.ACC: ACCADEMIA)**

Capitolo		ENTRATE Gestione della Competenza 2015										
Codice	Denominazione	Iniziali	Previsioni		Definitive (3+4-5)	Somme Accertate			Diff. rispetto alle Previsioni			
			In +	In -		Riscosse	Rimaste da Riscuotere	Totale Accertamenti (7 + 8)	In Più (9 - 6)	In Meno (6 - 9)		
1	2	3	4	5	6	7	8	9	10	11		
	<u>Totale 1.1. - Accademia</u>	6.230.373,00	587.114,18	131.019,00	6.686.468,18	6.290.771,06	204.179,69	6.494.950,75		191.517,43		
	<u>Totale 1. - Preventivo finanziario</u>	6.230.373,00	587.114,18	131.019,00	6.686.468,18	6.290.771,06	204.179,69	6.494.950,75		191.517,43		



ACCADEMIA NAZIONALE DEI LINCEI
RENDICONTO FINANZIARIO GESTIONALE ESERCIZIO 2015 / C.R.A.:1.1.ACC
(1.1.ACC: ACCADEMIA)

Capitolo		ENTRATE										
		Gestione della Competenza 2015										
Codice	Denominazione	Iniziali	Previsioni		Definitive (3+4-5)	Somme Accertate			Diff. rispetto alle Previsioni			
			In +	In -		Riscosse	Rimaste da Riscuotere	Totale Accertamenti (7 + 8)	In Più (9 - 6)	In Meno (6 - 9)		
1	2	3	4	5	6	7	8	9	10	11		
	Riepilogo dei Titoli											
	Riepilogo dei titoli Centro Resp. Amm.va ACCADEMIA											
	Titolo I	4.677.795,00	587.114,18	131.019,00	5.133.890,18	5.003.035,94	28.001,43	5.031.037,37	0,00	102.852,81		
	Titolo II	122.578,00	0,00	0,00	122.578,00	9.114,68	100.878,92	109.993,60	0,00	12.584,40		
	Titolo IV	1.430.000,00	0,00	0,00	1.430.000,00	1.278.620,44	75.299,34	1.353.919,78	0,00	76.080,22		
	Totale delle entrate Centro Resp. Amm.va ACCADEMIA	6.230.373,00	587.114,18	131.019,00	6.686.468,18	6.290.771,06	204.179,69	6.494.950,75	0,00	191.517,43		
	Totale delle Entrate	6.230.373,00	587.114,18	131.019,00	6.686.468,18	6.290.771,06	204.179,69	6.494.950,75		191.517,43		
	Avanzo Ammin. Applicato	295.471,00	230.000,00		525.471,00					525.471,00		
	Disavanzo Finanziario											
	Disavanzo di Cassa											
	Totale a Pareggio	6.525.844,00	817.114,18	131.019,00	7.211.939,18	6.290.771,06	204.179,69	6.494.950,75		716.988,43		



ACCADEMIA NAZIONALE DEI LINCEI
RENDICONTO FINANZIARIO GESTIONALE ESERCIZIO 2015 / C.R.A.:1.1.ACC
(1.1.ACC: ACCADEMIA)

Capitolo		USCITE									
		Gestione della Competenza 2015					Somme Impegnate				
Codice	Denominazione	Iniziali	Previsioni		Definitive (3+4-5)	Pagate	Rimaste da Pagare	Totale Impegni (7 + 8)	Diff. rispetto alle Previsioni		
			In +	In -					In Più (9 - 6)	In Meno (6 - 9)	
1	2	3	4	5	6	7	8	9	10	11	
	1. - Preventivo finanziario										
	1.1. - Accademia										
	1.1.ACC - ACCADEMIA										
	1. - Uscite correnti										
	1.1. - Spese di funzionamento										
	Uscite per gli organi dell'Accademia										
1.1.1.	Assegni e indennità alla Presidenza	5.500,00			5.500,00	5.244,60		5.244,60		255,40	
1.1.1.01.											
1.1.1.02.	Rimborsi ai componenti gli Organi collegiali di Amministrazione										
1.1.1.03.	Indennità e rimborsi ai componenti il Collegio dei Revisori										
	Totale 1.1.1. - Uscite per gli organi dell'Accademia	5.500,00			5.500,00	5.244,60		5.244,60	0,00	255,40	
1.1.2.	Oneri per il personale in attività di servizio										
1.1.2.01.	Stipendi ed altri assegni fissi al personale	1.035.458,00	12.369,00		1.047.827,00	1.047.826,47		1.047.826,47		0,53	
1.1.2.02.	Trattamento accessorio	658.787,00			658.787,00	543.270,55	115.516,45	658.787,00			
1.1.2.03.	Rimborso spese per missioni all'interno	555,00			555,00	555,00		555,00			
1.1.2.04.	Rimborso spese per missioni all'estero										
1.1.2.05.	Oneri previdenziali a carico dell'Amministrazione	474.552,00		2.000,00	472.552,00	460.262,86		460.262,86		12.289,14	



ACCADEMIA NAZIONALE DEI LINCEI
RENDICONTO FINANZIARIO GESTIONALE ESERCIZIO 2015 / C.R.A.:1.1.ACC
(1.1.ACC: ACCADEMIA)

Capitolo		USCITE									
		Gestione della Competenza 2015									
		Codice	Denominazione	Previsioni			Somme Impegnate			Diff. rispetto alle Previsioni	
Iniziali	In +			In -	Definitive (3+4-5)	Pagate	Rimaste da Pagare	Totale Impegni (7 + 8)	In Più (9 - 6)	In Meno (6 - 9)	
1	2	3	4	5	6	7	8	9	10	11	
1.1.2.06.	IRAP su personale	154.509,00		13.000,00	141.509,00	136.254,37		136.254,37		5.254,63	
1.1.2.07.	Interventi assistenziali a favore del personale	25.130,00			25.130,00	19.369,05	5.760,00	25.129,05		0,95	
1.1.2.08.	Formazione del personale	5.276,00			5.276,00	989,30		989,30		4.286,70	
1.1.2.09.	Buoni pasto	29.430,00	2.000,00		31.430,00	28.370,16	2.890,16	31.260,32		169,68	
1.1.2.10.	Assistenza medico-sanitaria										
1.1.2.11.	Equo indennizzo										
1.1.2.12.	Trattamento economico custodi	118.500,00	631,00		119.131,00	118.766,03		118.766,03		364,97	
1.1.2.13	Rimborsi ad altre amministrazione per personale in comando	35.849,00			35.849,00	12.224,51		12.224,51		23.624,49	
	Totale 1.1.2. - Oneri per il personale in attivita' di servizio	2.538.046,00	15.000,00	15.000,00	2.538.046,00	2.367.888,30	124.166,61	2.492.054,91	0,00	45.991,09	
1.1.3.	Uscite per l'acquisto di beni di consumo e di servizi										
1.1.3.01.	Acquisto di libri, riviste giornali e altre pubblicazioni	9.000,00		259,27	8.740,73	8.740,73		8.740,73			
1.1.3.02.	Acquisto di materiali di consumo	20.500,00		3.048,80	17.451,20	15.768,51	1.682,69	17.451,20			
1.1.3.03.	Manutenzione e noleggio materiale tecnico	49.000,00	3.443,00		52.443,00	43.647,39	6.071,63	49.719,02		2.723,98	
1.1.3.04.	Uscite di rappresentanza	606,00		161,92	444,08	444,08		444,08			
1.1.3.05.	Uscite per il funzionamento di commissioni, comitati, ecc.	5.000,00		5.000,00							
1.1.3.06.	Uscite per accertamenti sanitari	200,00		63,64	136,36	115,70	20,66	136,36			
1.1.3.07.	Uscite per cure, ricoveri e protesti dipendenti da causa di servizio										



ACCADEMIA NAZIONALE DEI LINCEI
RENDICONTO FINANZIARIO GESTIONALE ESERCIZIO 2015 / C.R.A.:1.1.ACC
(1.1.ACC: ACCADEMIA)

Capitolo		USCITE													
		Gestione della Competenza 2015													
		Codice	Denominazione	Iniziali	Previsioni		Definitive (3+4-5)	Somme Impegnate		Diff. rispetto alle Previsioni					
In +	In -				Pagate	Rimaste da Pagare		Totale Impegni (7 + 8)	In Più (9 - 6)	In Meno (6 - 9)					
1	2	3	4	5	6	7	8	9	10	11					
1.1.3.08.	Fitto di locali														
1.1.3.09.	Manutenzione ordinaria degli impianti relativi agli immobili	508.346,00	14.530,00		522.876,00	444.374,10	78.368,63	522.742,73		133,27					
1.1.3.10.	Spese per utenze telefoniche	18.000,00		2.300,00	15.700,00	11.846,16	2.123,57	13.969,73		1.730,27					
1.1.3.11.	Uscite postali e telegrafiche	31.500,00		11.604,00	19.896,00	15.727,13	2.145,41	17.872,54		2.023,46					
1.1.3.12.	Uscite per concorsi: spese pubblicazione bandi														
1.1.3.13.	Noleggio e manutenzione di mezzi di trasporto	12.190,00		2,90	12.187,10	12.187,10		12.187,10							
1.1.3.14.	Spese per l'energia elettrica, gas, riscaldamento ed acqua	135.977,00	17.263,23		153.240,23	145.741,38	5.601,36	151.342,74		1.897,49					
1.1.3.15.	Outsourcing sistema informatico	58.167,00	854,00	87,00	58.934,00	35.685,00	23.249,00	58.934,00							
1.1.3.16.	Onerari e compensi per speciali incarichi	2.191,00		270,23	1.920,77	1.920,77		1.920,77							
1.1.3.17.	Spese inerenti la sicurezza sul lavoro in applicazione del Dlgs 81/2008	21.000,00		4.094,09	16.905,91	755,84	14.320,07	15.075,91		1.830,00					
1.1.3.18.	Trasporti e facchinaggi	10.500,00		7.633,00	2.867,00	1.525,00	1.342,00	2.867,00							
1.1.3.19.	Premi di assicurazione	37.000,00		662,90	36.337,10	36.337,10		36.337,10							
1.1.3.20.	Spese di funzionamento per la biblioteca	52.000,00			52.000,00	42.252,86	8.401,82	50.654,68		1.345,32					
1.1.3.21.	Uscite per pubblicità														
1.1.3.22.	Acquisto vestiario e divise	3.000,00		902,48	2.097,52	2.097,52		2.097,52							
	Totale 1.1.3. - Uscite per l'acquisto di beni di consumo e di servizi	974.177,00	36.090,23	36.090,23	974.177,00	819.166,37	143.326,84	962.493,21	0,00	11.683,79					



ACCADEMIA NAZIONALE DEI LINCEI
RENDICONTO FINANZIARIO GESTIONALE ESERCIZIO 2015 / C.R.A.:1.1.ACC
(1.1.ACC: ACCADEMIA)

Capitolo		USCITE									
		Gestione della Competenza 2015									
Codice	Denominazione	Iniziali	Previsioni		Definitive (3+4-5)	Somme Impegnate		Diff. rispetto alle Previsioni		In Più (9 - 6)	In Meno (6 - 9)
			In +	In -		Pagate	Rimaste da Pagare	Totale Impegni (7 + 8)	In Più (9 - 6)		
1	2	3	4	5	6	7	8	9	10	11	
	<i>Totale 1.1. - Spese di funzionamento</i>	3.517.723,00	51.090,23	51.090,23	3.517.723,00	3.192.299,27	267.493,45	3.459.792,72			57.930,28
	<i>1.2. - Interventi diversi</i>										
1.2.1.	<i>Uscite per prestazioni istituzionali</i>										
1.2.1.01.	Organizzazione manifestazioni e convegni	127.459,00	26.617,49	16.666,27	137.410,22	85.613,76	6.232,63	91.846,39			45.563,83
1.2.1.02.	Borse di studio	105.334,00	380.636,00	22.010,35	463.959,65	146.549,93		146.549,93			317.409,72
1.2.1.03.	Uscite istituzionali per il conferimento di premi	79.000,00			79.000,00	30.000,00		30.000,00			49.000,00
1.2.1.04.	Spese per attività editoriale	35.790,00	25.561,08		61.351,08	29.523,60		56.283,60			5.067,48
1.2.1.05.	Rapporti internazionali	40.000,00			40.000,00	35.754,60		35.754,60			4.245,40
1.2.1.06.	Commissione musei naturalistici	4.000,00			4.000,00	1.622,03		1.622,03			2.377,97
1.2.1.07.	Attività scientifica	357.906,00	93.500,00	28.436,95	422.969,05	195.914,25	41.870,94	237.785,19			185.183,86
1.2.1.09.	Spese inerenti le sedute accademiche	111.000,00	8.000,00		119.000,00	110.254,72	7.876,06	118.130,78			869,22
1.2.1.10.	Rilegatura materiale librario e fotografico, interventi necessari alla conservazione	75.000,00		2.000,00	73.000,00	39.170,90	32.654,72	71.825,62			1.174,38
	<i>Totale 1.2.1. - Uscite per prestazioni istituzionali</i>	935.489,00	534.314,57	69.113,57	1.400.690,00	674.403,79	115.394,35	789.798,14		0,00	610.891,86
1.2.2.	<i>Trasferimenti passivi</i>										
1.2.2.01.	Trasferimenti correnti allo Stato										
1.2.2.02.	Trasferimenti correnti alle Regioni										



ACCADEMIA NAZIONALE DEI LINCEI
RENDICONTO FINANZIARIO GESTIONALE ESERCIZIO 2015 / C.R.A.:1.1.ACC
(1.1.ACC: ACCADEMIA)

Capitolo		Gestione della Competenza 2015									
		Previsioni			Somme Impegnate			Diff. rispetto alle Previsioni			
Codice	Denominazione	Iniziali	Variazioni		Definitive (3+4-5)	Pagate	Rimaste da Pagare	Totale Impegni (7+8)	In Più (9-6)	In Meno (6-9)	11
			In +	In -							
1	2	3	4	5	6	7	8	9	10	11	
1.2.2.03.	Trasferimenti correnti a Comuni										
1.2.2.04.	Trasferimenti correnti ad altre Pubbliche Amministrazioni	1.200,00			1.200,00	1.057,81	37,63	1.095,44		104,56	0,00
	Totale 1.2.2. - Trasferimenti passivi	1.200,00			1.200,00	1.057,81	37,63	1.095,44	0,00	104,56	0,00
1.2.3.	Oneri Finanziari										
1.2.3.01.	Interessi passivi										
1.2.3.02.	Uscite e commissioni bancarie										
	Totale 1.2.3. - Oneri Finanziari										
1.2.4.	Oneri Tributari										
1.2.4.01.	Imposta regionale sulle attività produttive (IRAP)	43.954,00	4.310,00		47.329,00	28.640,01		28.640,01		18.688,99	
1.2.4.02.	Altri tributi	36.000,00			36.000,00	25.472,33	7.867,79	33.340,12		2.659,88	
	Totale 1.2.4. - Oneri Tributari	79.954,00	4.310,00		83.329,00	54.112,34	7.867,79	61.980,13	0,00	21.348,87	
1.2.5.	Poste correttive e compensative di entrate correnti										
1.2.5.01.	Restituzioni e rimborsi diversi	2.000,00			2.000,00	195,00		195,00		1.805,00	
	Totale 1.2.5. - Poste correttive e compensative di entrate correnti	2.000,00			2.000,00	195,00		195,00	0,00	1.805,00	
1.2.6.	Uscite non classificabili in altre voci										
1.2.6.01.	Uscite di realizzo entrate	109.000,00		12.765,00	96.235,00	84.075,26	9.465,39	93.540,65		2.694,35	
1.2.6.02.	Oneri vari straordinari										
1.2.6.03.	Altre spese correnti non classificabili	8.721,00			8.721,00	8.713,80		8.713,80		7,20	



ACCADEMIA NAZIONALE DEI LINCEI
RENDICONTO FINANZIARIO GESTIONALE ESERCIZIO 2015 / C.R.A.:1.1.ACC
(1.1.ACC: ACCADEMIA)

Capitolo		USCITE									
		Gestione della Competenza 2015									
Codice	Denominazione	Previsioni			Somme Impegnate			Diff. rispetto alle Previsioni			
		Iniziali	Variazioni		Definitive (3+4-5)	Pagate	Rimaste da Pagare	Totale Impegni (7+8)	In Più (9-6)	In Meno (6-9)	
1	2	3	4	5	6	7	8	9	10	11	
1.2.6.04.	Spese per liti arbitraggi	16.851,00	12.765,00		29.616,00	29.614,55		29.614,55		1,45	
1.2.6.05.	Somme derivanti da riduzione di spesa										
	Totale 1.2.6. - Uscite non classificabili in altre voci	134.572,00	12.765,00	12.765,00	134.572,00	122.403,61	9.465,39	131.869,00	0,00	2.703,00	
	<u>Totale 1.2. - Interventi diversi</u>	1.153.215,00	551.389,57	82.813,57	1.621.791,00	852.172,55	132.765,16	984.937,71		636.853,29	
	<u>1.4. - Trattamenti di quiescenza integrativi e sostitutivi</u>										
1.4.1.	Oneri per il personale in quiescenza	90.000,00			90.000,00	76.995,31		76.995,31		13.004,69	
1.4.1.01.	Pensioni a carico dell'Accademia	90.000,00			90.000,00	76.995,31		76.995,31	0,00	13.004,69	
	Totale 1.4.1. - Oneri per il personale in quiescenza	90.000,00			90.000,00	76.995,31		76.995,31		13.004,69	
	<u>Totale 1.4. - Trattamenti di quiescenza integrativi e sostitutivi</u>	90.000,00	0,00	0,00	90.000,00	76.995,31	0,00	76.995,31		13.004,69	
	<u>1.5. - Accantonamenti a fondi rischi ed oneri</u>										
1.5.1.	Accantonamenti a fondi rischi ed oneri										
1.5.1.01.	Fondo di riserva										
	Totale 1.5.1. - Accantonamenti a fondi rischi ed oneri								0,00	0,00	
	<u>Totale 1.5. - Accantonamenti a fondi rischi ed oneri</u>	0,00	0,00	0,00	0,00	0,00	0,00	0,00	0,00	0,00	



ACCADEMIA NAZIONALE DEI LINCEI
RENDICONTO FINANZIARIO GESTIONALE ESERCIZIO 2015 / C.R.A.:1.1.ACC
(1.1.ACC: ACCADEMIA)

Capitolo		USCITE									
Denominazione		Previsioni					Somme Impegnate			Diff. rispetto alle Previsioni	
Codice	2	Iniziali	Variazioni		Definitive (3+4-5)	Pagate	Rimaste da Pagare	Totale Impegni (7+8)	In Più (9-6)	In Meno (6-9)	
			In +	In -							
1	2	4.760.938,00	602.479,80	133.903,80	5.229.514,00	4.121.467,13	400.258,61	4.521.725,74	10	11	707.788,26
	Totale generale 1. - Uscite correnti										
	2. - Uscite in conto capitale										
	<u>2.1. - Investimenti</u>										
2.1.1.	Acquisizione di beni di uso durevole ed opere immobiliari										
2.1.1.01.	Acquisti di immobili										
2.1.1.02.	Ricostruzioni ripristini e trasformazione di immobili	45.000,00	54.753,00		99.753,00	42.223,00	34.135,00	76.358,00			23.395,00
2.1.1.03.	Ricostruzioni ripristini e trasformazione di immobili in corso										
2.1.1.04.	Ricostruzione ripristini e trasformazione di immobili di terzi		200.000,00	80.768,48	119.231,52	37.421,34		37.421,34			81.810,18
2.1.1.05.	Ricostruzioni ripristini e trasformazione di immobili in corso di terzi										
2.1.1.06.	Acquisto di repertori bibliografici	53.840,00	6.260,00		60.100,00	53.613,86	220,00	53.833,86			6.266,14
	Totale 2.1.1. - Acquisizione di beni di uso durevole ed opere immobiliari	98.840,00	261.013,00	80.768,48	279.084,52	133.258,20	34.355,00	167.613,20	0,00	111.471,32	
2.1.2.	Acquisizioni di Immobilizzazioni Tecniche										
2.1.2.01.	Acquisti di impianti										
2.1.2.02.	Ripristini e trasformazioni straordinari di impianti	22.000,00	7.330,00	2.767,00	26.563,00	24.997,06	1.522,56	26.519,62			43,98



ACCADEMIA NAZIONALE DEI LINCEI
RENDICONTO FINANZIARIO GESTIONALE ESERCIZIO 2015 / C.R.A.:1.1.ACC
(1.1.ACC: ACCADEMIA)

Capitolo		USCITE									
		Previsioni					Somme Impegnate			Diff. rispetto alle Previsioni	
Codice	Denominazione	Iniziali	Variazioni		Definitive (3+4-5)	Pagate	Rimaste da Pagare	Totale Impegni (7+8)	In Più (9-6)	In Meno (6-9)	
1	2	3	In +	In -	6	7	8	9	10	11	
2.1.2.03.	Grandi manutenzioni di automezzi										
2.1.2.04.	Acquisti mobili e arredi per ufficio	5.000,00		3.600,00	1.400,00	191,48	178,12	369,60		1.030,40	
2.1.2.05.	Acquisti di macchine di ufficio	10.000,00	29.273,48		39.273,48	29.893,59	9.218,32	39.111,91		161,57	
	Totale 2.1.2. - Acquisizioni di Immobiliizzazioni Tecniche	37.000,00	36.603,48	6.367,00	67.236,48	55.082,13	10.919,00	66.001,13	0,00	1.235,35	
2.1.3.	Partecipazioni e acquisto di valori mobiliari										
2.1.3.01.	Partecipazioni azionarie Fondi										
2.1.3.02.	Conferimenti e quote di partecipazione al patrimonio di altri Enti										
2.1.3.03.	Acquisti di titoli obbligazionari										
2.1.3.04.	Depositi in buoni postali										
2.1.3.05.	Acquisti di altri titoli di credito										
	Totale 2.1.3. - Partecipazioni e acquisto di valori mobiliari								0,00	0,00	
2.1.4.	Concessioni di crediti ed anticipazioni										
2.1.4.01.	Versamenti in deposito										
2.1.4.02.	Concessione di mutui a medio e lungo termine										
2.1.4.03.	Sconti a terzi di annualità, semestralità, ecc.										
2.1.4.04.	Concessioni di prestiti ed anticipazioni a breve termine	20.000,00			20.000,00	16.500,00		16.500,00		3.500,00	
2.1.4.05.	Depositi a cauzione										



ACCADEMIA NAZIONALE DEI LINCEI
RENDICONTO FINANZIARIO GESTIONALE ESERCIZIO 2015 / C.R.A.:1.1.ACC
(1.1.ACC: ACCADEMIA)

Capitolo		USCITE									
		Previsioni					Somme Impegnate			Diff. rispetto alle Previsioni	
Codice	Denominazione	Iniziali	Variazioni		Definitive	Pagate	Rimaste da Pagare	Totale Impegni	In Più	In Meno	
1	2	3	In +	In -	(3+4-5)	7	8	9	(9 - 6)	(6 - 9)	
2.1.4.06.	Concessioni di crediti diversi										
2.1.4.07.	Quota esercizio in corso polizza I.N.A. per indennità di anzianità	109.742,00	7.038,18		116.780,18		104.927,80	104.927,80		11.852,38	
	Totale 2.1.4. - Concessioni di crediti ed anticipazioni	129.742,00	7.038,18		136.780,18	16.500,00	104.927,80	121.427,80	0,00	15.352,38	
2.1.5.	Indennità di anzianità e similari al personale cessato dal servizio										
2.1.5.01.	Indennità di anzianità e similari al personale cessato dal servizio	69.324,00			69.324,00		69.323,99	69.323,99		0,01	
	Totale 2.1.5. - Indennità di anzianità e similari al personale cessato dal servizio	69.324,00			69.324,00	69.323,99	69.323,99	69.323,99	0,00	0,01	
	Totale 2.1. - Investimenti	334.906,00	304.654,66	87.135,48	552.425,18	274.164,32	150.201,80	424.366,12		128.059,06	
	<u>2.2. - Oneri comuni</u>										
2.2.1.	Rimborsi di mutui										
2.2.1.01.	Rimborsi di mutui										
	Totale 2.2.1. - Rimborsi di mutui								0,00	0,00	
2.2.2.	Rimborsi di anticipazioni passive										
2.2.2.01.	Rimborsi di anticipazioni passive										
	Totale 2.2.2. - Rimborsi di anticipazioni passive								0,00	0,00	
2.2.3.	Rimborsi di obbligazioni										
2.2.3.01.	Rimborsi di obbligazioni										
	Totale 2.2.3. - Rimborsi di obbligazioni								0,00	0,00	



ACCADEMIA NAZIONALE DEI LINCEI
RENDICONTO FINANZIARIO GESTIONALE ESERCIZIO 2015 / C.R.A.:1.1.ACC
(1.1.ACC: ACCADEMIA)

Capitolo		Gestione della Competenza 2015									
		Previsioni			Somme Impegnate			Diff. rispetto alle Previsioni			
Codice	Denominazione	Iniziali	Variazioni		Definitive (3+4-5)	Pagate	Rimaste da Pagare	Totale Impegni (7 + 8)	In Più (9 - 6)	In Meno (6 - 9)	11
			In +	In -							
1	2	3	4	5	6	7	8	9	10	11	
2.2.4.	Restituzione alle gestioni speciali di anticipazioni										
2.2.4.01.	Restituzione alle gestioni speciali di anticipazioni										
	Totale 2.2.4. - Restituzione alle gestioni speciali di anticipazioni								0,00	0,00	
2.2.5.	Estinzione debiti diversi										
2.2.5.01.	Estinzione debiti diversi										
	Totale 2.2.5. - Estinzione debiti diversi								0,00	0,00	
	<i>Totale 2.2. - Oneri comuni</i>	0,00	0,00	0,00	0,00	0,00	0,00	0,00	0,00	0,00	
	Totale generale 2. - Uscite in conto capitale	334.906,00	304.654,66	87.135,48	552.425,18	274.164,32	150.201,80	424.366,12			128.059,06
	4. - Uscite aventi natura di partite di giro										
	<i>4.1. - Uscite aventi natura di partite di giro</i>										
4.1.1.	Uscite aventi natura di partite di giro										
4.1.1.01.	Versamento ritenute erariali	600.000,00			600.000,00	644.298,67		644.298,67	44.298,67		
4.1.1.02.	Versamento ritenute previdenziali	200.000,00			200.000,00	188.463,70	23,58	188.487,28		11.512,72	
4.1.1.03.	Trattenute a favore di terzi	20.000,00			20.000,00	19.094,81		19.094,81		905,19	
4.1.1.04.	Ritenute diverse					299.589,08	34.190,62	333.779,70	333.779,70		
4.1.1.05.	Somme pagate per conto di terzi	600.000,00			600.000,00	92.173,52	66.094,80	158.268,32			441.731,68
4.1.1.06.	Partite in conto sospesi										



ACCADEMIA NAZIONALE DEI LINCEI
RENDICONTO FINANZIARIO GESTIONALE ESERCIZIO 2015 / C.R.A.:1.1.ACC
(1.1.ACC: ACCADEMIA)

Capitolo		USCITE									
		Gestione della Competenza 2015									
Codice	Denominazione	Iniziali	Previsioni		Definitive (3+4-5)	Somme Impegnate			Diff. rispetto alle Previsioni		
			In +	In -		Pagate	Rimaste da Pagare	Totale Impegni (7 + 8)	In Più (9 - 6)	In Meno (6 - 9)	
1	2	3	4	5	6	7	8	9	10	11	
4.1.1.07.	Servizio di cassa interno	10.000,00			10.000,00	9.991,00		9.991,00		9,00	
	Totale 4.1.1. - Uscite aventi natura di partite di giro	1.430.000,00			1.430.000,00	1.253.610,78	100.309,00	1.353.919,78	0,00	76.080,22	
	<i>Totale 4.1. - Uscite aventi natura di partite di giro</i>	1.430.000,00	0,00	0,00	1.430.000,00	1.253.610,78	100.309,00	1.353.919,78		76.080,22	
	<i>Totale generale 4. - Uscite aventi natura di partite di giro</i>	1.430.000,00	0,00	0,00	1.430.000,00	1.253.610,78	100.309,00	1.353.919,78		76.080,22	
	Totale 1.1.ACC. - ACCADEMIA	6.525.844,00	907.134,46	221.039,28	7.211.939,18	5.649.242,23	650.769,41	6.300.011,64		911.927,54	
	Totale 1.1. - Accademia	6.525.844,00	907.134,46	221.039,28	7.211.939,18	5.649.242,23	650.769,41	6.300.011,64		911.927,54	
	Totale 1. - Preventivo finanziario	6.525.844,00	907.134,46	221.039,28	7.211.939,18	5.649.242,23	650.769,41	6.300.011,64		911.927,54	



ACCADEMIA NAZIONALE DEI LINCEI
RENDICONTO FINANZIARIO GESTIONALE ESERCIZIO 2015 / C.R.A.:1.1.ACC
(1.1.ACC: ACCADEMIA)

Capitolo		USCITE										
		Gestione della Competenza 2015										
Codice	Denominazione	Iniziali	Previsioni		Definitive (3+4-5)	Somme Impegnate			Diff. rispetto alle Previsioni			
			In +	In -		Pagate	Rimaste da Pagare	Totale Impegni (7 + 8)	In Più (9 - 6)	In Meno (6 - 9)		
1	2	3	4	5	6	7	8	9	10	11		
	Riepilogo dei Titoli											
	Riepilogo dei titoli Centro											
	Resp. Amm.va ACCADEMIA											
	Titolo I	4.760.938,00	602.479,80	133.903,80	5.229.514,00	4.121.467,13	400.258,61	4.521.725,74	0,00	707.788,26		
	Titolo II	334.906,00	304.654,66	87.135,48	552.425,18	274.164,32	150.201,80	424.366,12	0,00	128.059,06		
	Titolo IV	1.430.000,00	0,00	0,00	1.430.000,00	1.253.610,78	100.309,00	1.353.919,78	0,00	76.080,22		
	Totale delle uscite Centro	6.525.844,00	907.134,46	221.039,28	7.211.939,18	5.649.242,23	650.769,41	6.300.011,64	0,00	911.927,54		
	Resp. Amm.va ACCADEMIA											
	Totale delle Uscite	6.525.844,00	907.134,46	221.039,28	7.211.939,18	5.649.242,23	650.769,41	6.300.011,64		911.927,54		
	Disavanzo Amministrazione											
	Avanzo Finanziario											
	Avanzo di Cassa					641.528,83		194.939,11	194.939,11			
	Totale a Pareggio	6.525.844,00	907.134,46	221.039,28	7.211.939,18	6.290.771,06	650.769,41	6.494.950,75		716.988,43		



ACCADEMIA NAZIONALE DEI LINCEI
RENDICONTO FINANZIARIO DECISIONALE - Esercizio 2015
(ACCADEMIA)

ENTRATE

Codice	Denominazione	ANNO FINANZIARIO 2015			ANNO FINANZIARIO 2014		
		Residui	Competenza (Accertamenti)	Cassa (Riscossioni)	Residui	Competenza (Accertamenti)	Cassa (Riscossioni)
	Fondo iniziale di Cassa		1.906.886,28	2.107.716,44			
	Avanzo di amministrazione iniziate						
	1. - Preventivo finanziario						
	1.1. - Accademia						
	1.1.ACC. - ACCADEMIA						
	1. - Entrate correnti						
	1.2. - Entrate derivanti da trasferimenti correnti						
1.1.2.1	Trasferimenti da parte dello Stato	0,00	2.052.772,36	2.052.772,36	0,00	2.128.713,36	2.128.713,36
1.1.2.2	Trasferimenti da parte delle Regioni	0,00	0,00	0,00	0,00	0,00	0,00
1.1.2.3	Trasferimenti da parte di comuni e provincie	0,00	0,00	0,00	0,00	0,00	0,00
1.1.2.4	Trasferimenti da parte di altri enti del settore pubblico	65.464,00	115.289,56	185.787,56	220.962,00	315.953,00	252.455,00
1.1.2.5	Altri trasferimenti	15.622,69	443.604,03	439.054,03	11.072,69	187.834,55	186.761,86
	TOTALE 1.2. - Entrate derivanti da trasferimenti correnti	81.086,69	2.611.665,95	2.677.613,95	232.034,69	2.632.500,91	2.567.930,22
	1.3. - Altre entrate						
1.1.3.1	Entrate derivanti dalla vendita di beni e dalla prestazione di servizi	0,00	361.560,29	361.560,29	0,00	358.595,07	358.595,07
1.1.3.2	Redditi e proventi patrimoniali	34.203,43	647.085,95	647.306,77	34.424,25	825.958,92	799.649,16
1.1.3.3	Poste correttive e compensative di uscite correnti	3.634,71	1.312.225,18	1.312.225,18	3.634,71	1.366.103,23	1.362.468,52
1.1.3.4	Entrate non classificabili in altre voci	40.000,00	98.500,00	98.500,00	40.000,00	0,00	0,00
	TOTALE 1.3. - Altre entrate	77.838,14	2.419.371,42	2.419.592,24	78.058,96	2.550.657,22	2.520.712,75
	TOTALE GENERALE 1. - Entrate correnti	158.924,83	5.031.037,37	5.097.206,19	310.093,65	5.183.158,13	5.088.642,97
	2. - Entrate in conto capitale						



**ACCADEMIA NAZIONALE DEI LINCEI
RENDICONTO FINANZIARIO DECISIONALE - Esercizio 2015
(ACCADEMIA)**

ENTRATE

Codice	Denominazione	ANNO FINANZIARIO 2015			ANNO FINANZIARIO 2014		
		Residui	Competenza (Accertamenti)	Cassa (Riscossioni)	Residui	Competenza (Accertamenti)	Cassa (Riscossioni)
	2.1. - Entrate per alienazione di beni patrimoniali e riscossione di crediti						
1.2.1.1	Alienazioni di immobili e diritti reali	0,00	0,00	0,00	0,00	0,00	0,00
1.2.1.2	Alienazioni di immobilizzazioni tecniche	0,00	0,00	0,00	0,00	0,00	0,00
1.2.1.3	Realizzo di valori mobiliari	0,00	0,00	0,00	0,00	0,00	0,00
1.2.1.4	Riscossioni di crediti	102.122,92	109.993,60	9.114,68	1.244,00	108.074,27	108.074,27
	TOTALE 2.1. - Entrate per alienazione di beni patrimoniali e riscossione di crediti	102.122,92	109.993,60	9.114,68	1.244,00	108.074,27	108.074,27
	2.2. - Entrate derivanti da trasferimenti in conto capitale						
1.2.2.1		0,00	0,00	0,00	0,00	0,00	0,00
1.2.2.2		0,00	0,00	0,00	0,00	0,00	0,00
1.2.2.3		0,00	0,00	0,00	0,00	0,00	0,00
1.2.2.4		0,00	0,00	0,00	0,00	0,00	0,00
	TOTALE 2.2. - Entrate derivanti da trasferimenti in conto capitale	0,00	0,00	0,00	0,00	0,00	0,00
	2.3. - Accensione di prestiti						
1.2.3.1		0,00	0,00	0,00	0,00	0,00	0,00
1.2.3.2		0,00	0,00	0,00	0,00	0,00	0,00
1.2.3.3		0,00	0,00	0,00	0,00	0,00	0,00
	TOTALE 2.3. - Accensione di prestiti	0,00	0,00	0,00	0,00	0,00	0,00
	TOTALE GENERALE 2. - Entrate in conto capitale	102.122,92	109.993,60	9.114,68	1.244,00	108.074,27	108.074,27
	4. - Entrate aventi natura di partite di giro						



**ACCADEMIA NAZIONALE DEI LINCEI
RENDICONTO FINANZIARIO DECISIONALE - Esercizio 2015
(ACCADEMIA)**

ENTRATE

Codice	Denominazione	ANNO FINANZIARIO 2015			ANNO FINANZIARIO 2014		
		Residui	Competenza (Accertamenti)	Cassa (Riscossioni)	Residui	Competenza (Accertamenti)	Cassa (Riscossioni)
1.4.1.1	<u>4.1. - Entrate aventi natura di partite di giro</u> Entrate aventi natura di partite di giro	75.299,34	1.353.919,78	1.309.502,01	43.711,87	1.365.978,35	1.361.224,30
	TOTALE 4.1. - Entrate aventi natura di partite di giro	75.299,34	1.353.919,78	1.309.502,01	43.711,87	1.365.978,35	1.361.224,30
	TOTALE GENERALE 4. - Entrate aventi natura di partite di giro	75.299,34	1.353.919,78	1.309.502,01	43.711,87	1.365.978,35	1.361.224,30
	TOTALE 1.1.ACC. - ACCADEMIA	336.347,09	6.494.950,75	6.415.822,88	355.049,52	6.657.210,75	6.557.941,54
	TOTALE 1.1. - Accademia	336.347,09	6.494.950,75	6.415.822,88	355.049,52	6.657.210,75	6.557.941,54
	TOTALE 1. - Preventivo finanziario	336.347,09	6.494.950,75	6.415.822,88	355.049,52	6.657.210,75	6.557.941,54
	Totale delle Entrate						
	<u>Riepilogo dei titoli</u>						
	<i>Riepilogo dei titoli Centro Resp. Amm.va</i>						
	Titolo I	158.924,83	5.031.037,37	5.097.206,19	310.093,65	5.183.158,13	5.088.642,97
	Titolo II	102.122,92	109.993,60	9.114,68	1.244,00	108.074,27	108.074,27
	Titolo IV	75.299,34	1.353.919,78	1.309.502,01	43.711,87	1.365.978,35	1.361.224,30
	Totale delle entrate Centro Resp. Amm.va	336.347,09	6.494.950,75	6.415.822,88	355.049,52	6.657.210,75	6.557.941,54



**ACCADEMIA NAZIONALE DEI LINCEI
RENDICONTO FINANZIARIO DECISIONALE - Esercizio 2015
(ACCADEMIA)**

USCITE

Codice	Denominazione	ANNO FINANZIARIO 2015			ANNO FINANZIARIO 2014		
		Residui	Competenza (Impegni)	Cassa (Pagamenti)	Residui	Competenza (Impegni)	Cassa (Pagamenti)
1. - Preventivo finanziario							
1.1. - Accademia							
1.1.ACC. - ACCADEMIA							
1. - Uscite correnti							
1.1. - Spese di funzionamento							
1.1.1.1	Uscite per gli organi dell'Accademia	0,00	5.244,60	5.442,00	197,40	5.037,10	4.839,70
1.1.1.2	Oneri per il personale in attivita' di servizio	125.486,61	2.492.054,91	2.484.325,60	117.757,46	2.527.881,41	2.571.498,71
1.1.1.3	Uscite per l'acquisto di beni di consumo e di servizi	166.612,70	962.493,21	972.350,07	180.401,24	979.336,70	1.017.048,55
	TOTALE 1.1. - Spese di funzionamento	292.099,31	3.459.792,72	3.462.117,67	298.356,10	3.512.255,21	3.593.386,96
1.2. - Interventi diversi							
1.1.2.1	Uscite per prestazioni istituzionali	137.348,64	789.798,14	765.335,89	133.250,53	807.101,08	871.741,91
1.1.2.2	Trasferimenti passivi	0,00	0,00	0,00	0,00	0,00	0,00
1.1.2.3	Oneri Finanziari	37,63	1.095,44	1.190,02	132,21	607,03	501,17
1.1.2.4	Oneri Tributari	7.867,79	61.980,13	67.716,35	13.604,01	52.371,83	46.543,33
1.1.2.5	Poste correttive e compensative di entrate correnti	0,00	195,00	195,00	0,00	7.868,81	7.868,81
1.1.2.6	Uscite non classificabili in altre voci	9.952,17	131.869,00	127.226,15	5.309,32	117.476,00	122.380,48
	TOTALE 1.2. - Interventi diversi	155.206,23	984.937,71	961.663,41	152.296,07	985.424,75	1.049.035,70
1.1.4.1	Oneri per il personale in quiescenza	0,00	76.995,31	76.995,31	0,00	87.218,14	87.218,14
	TOTALE 1.4. - Trattamenti di quiescenza integrativi e sostitutivi	0,00	76.995,31	76.995,31	0,00	87.218,14	87.218,14
1.5.	Accantonamenti a fondi rischi ed oneri						



ACCADEMIA NAZIONALE DEI LINCEI
RENDICONTO FINANZIARIO DECISIONALE - Esercizio 2015
(ACCADEMIA)

USCITE

Codice	Denominazione	ANNO FINANZIARIO 2015			ANNO FINANZIARIO 2014		
		Residui	Competenza (Impegni)	Cassa (Pagamenti)	Residui	Competenza (Impegni)	Cassa (Pagamenti)
1.1.5.1	Accantonamenti a fondi rischi ed oneri	0,00	0,00	0,00	0,00	0,00	0,00
	TOTALE 1.5. - Accantonamenti a fondi rischi ed oneri	0,00	0,00	0,00	0,00	0,00	0,00
	TOTALE GENERALE 1. - Uscite correnti	447.305,54	4.521.725,74	4.500.776,39	450.652,17	4.584.898,10	4.729.640,80
	2. - Uscite in conto capitale						
	2.1. - Investimenti						
1.2.1.1	Acquisizione di beni di uso durevole ed opere immobiliari	34.712,00	167.613,20	141.173,73	8.272,53	100.192,17	162.533,66
1.2.1.2	Acquisizioni di immobilizzazioni Tecniche	10.919,00	66.001,13	72.110,20	17.028,07	54.933,73	115.514,55
1.2.1.3	Partecipazioni e acquisto di valori mobiliari	0,00	0,00	0,00	0,00	0,00	0,00
1.2.1.4	Concessioni di crediti ed anticipazioni	104.927,80	121.427,80	16.500,00	0,00	108.002,85	108.002,85
1.2.1.5	Indennità di anzianità e similari al personale cessato dal servizio	0,00	69.323,99	69.323,99	0,00	90.000,00	90.000,00
	TOTALE 2.1. - Investimenti	150.558,80	424.366,12	299.107,92	25.300,60	353.128,75	476.051,06
	2.2. - Oneri comuni						
1.2.2.1	Rimborsi di mutui	0,00	0,00	0,00	0,00	0,00	0,00
1.2.2.2	Rimborsi di anticipazioni passive	0,00	0,00	0,00	0,00	0,00	0,00
1.2.2.3	Rimborsi di obbligazioni	0,00	0,00	0,00	0,00	0,00	0,00
1.2.2.4	Restituzione alle gestioni speciali di anticipazioni	0,00	0,00	0,00	0,00	0,00	0,00
1.2.2.5	Estinzione debiti diversi	0,00	0,00	0,00	0,00	0,00	0,00
	TOTALE 2.2. - Oneri comuni	0,00	0,00	0,00	0,00	0,00	0,00
	TOTALE GENERALE 2. - Uscite in conto capitale	150.558,80	424.366,12	299.107,92	25.300,60	353.128,75	476.051,06
	4. - Uscite aventi natura di partite di giro						
	4.1. - Uscite aventi natura di partite di giro						



**ACCADEMIA NAZIONALE DEI LINCEI
RENDICONTO FINANZIARIO DECISIONALE - Esercizio 2015
(ACCADEMIA)**

USCITE

Codice	Denominazione	ANNO FINANZIARIO 2015			ANNO FINANZIARIO 2014		
		Residui	Competenza (Impegni)	Cassa (Pagamenti)	Residui	Competenza (Impegni)	Cassa (Pagamenti)
1.4.1.1	Uscite aventi natura di partite di giro	159.717,75	1.353.919,78	1.274.128,94	79.926,91	1.365.978,35	1.382.640,19
	<i>TOTALE 4.1. - Uscite aventi natura di partite di giro</i>	159.717,75	1.353.919,78	1.274.128,94	79.926,91	1.365.978,35	1.382.640,19
	TOTALE GENERALE 4. - Uscite aventi natura di partite di giro	159.717,75	1.353.919,78	1.274.128,94	79.926,91	1.365.978,35	1.382.640,19
	TOTALE 1.1.ACC. - ACCADEMIA	757.582,09	6.300.011,64	6.074.013,25	555.879,68	6.304.005,20	6.588.332,05
	TOTALE 1.1. - Accademia	757.582,09	6.300.011,64	6.074.013,25	555.879,68	6.304.005,20	6.588.332,05
	TOTALE 1. - Preventivo finanziario	757.582,09	6.300.011,64	6.074.013,25	555.879,68	6.304.005,20	6.588.332,05
	Totale delle Uscite	757.582,09	6.300.011,64	6.074.013,25	555.879,68	6.304.005,20	6.588.332,05
	<i>Riepilogo dei titoli</i>						
	Riepilogo dei titoli Centro Resp. Amm.va						
	Titolo I	447.305,54	4.521.725,74	4.500.776,39	450.652,17	4.584.898,10	4.729.640,80
	Titolo II	150.558,80	424.366,12	299.107,92	25.300,60	353.128,75	476.051,06
	Titolo IV	159.717,75	1.353.919,78	1.274.128,94	79.926,91	1.365.978,35	1.382.640,19
	Totale delle uscite Centro Resp. Amm.va	757.582,09	6.300.011,64	6.074.013,25	555.879,68	6.304.005,20	6.588.332,05



ACCADEMIA NAZIONALE DEI LINCEI
RENDICONTO FINANZIARIO GESTIONALE ESERCIZIO 2015 / C.R.A.:1.2.
(1.2.: FONDO)

Capitolo		ENTRATE													
		Gestione della Competenza 2015													
Codice	Denominazione	Previsioni			Somme Accertate			Diff. rispetto alle Previsioni							
		Iniziali	Variazioni		Definitive (3+4-5)	Riscosse	Rimaste da Riscuotere	Totale Accertamenti (7 + 8)	In Più (9 - 6)	In Meno (6 - 9)					
3	In +	In -	4	5							6	7	8	9	10
1	2														
	<u>1. - Preventivo finanziario</u>														
	<u>1.2. - Fondo</u>														
	<u>1. - Entrate correnti</u>														
	<u>1.2. - Entrate derivanti da trasferimenti correnti</u>														
1.2.4.	Trasferimenti da parte di altri enti del settore pubblico					1.998,00			1.998,00				1.998,00		
1.2.4.02.	Trasferimenti correnti da altre pubbliche amministrazioni					1.998,00			1.998,00				1.998,00		0,00
1.2.5.	Totale 1.2.4. - Trasferimenti da parte di altri enti del settore pubblico					1.998,00			1.998,00				1.998,00		0,00
1.2.5.04.	Altri trasferimenti														
	Contributi correnti da parte di istituzioni private														
	Totale 1.2.5. - Altri trasferimenti														
	<u>Totale 1.2. - Entrate derivanti da trasferimenti correnti</u>	0,00	0,00	0,00	0,00	1.998,00	0,00	0,00	1.998,00			1.998,00	1.998,00		0,00
	<u>1.3. - Altre entrate</u>														
1.3.1.	Entrate derivanti dalla vendita di beni e dalla prestazione di servizi														
1.3.1.01.	Proventi derivanti dalla vendita di pubblicazioni														
	Totale 1.3.1. - Entrate derivanti dalla vendita di beni e dalla prestazione di servizi														
1.3.2.	Redditi e proventi patrimoniali														



ACCADEMIA NAZIONALE DEI LINCEI
RENDICONTO FINANZIARIO GESTIONALE ESERCIZIO 2015 / C.R.A.:1.2.
(1.2.: FONDO)

Capitolo		ENTRATE										
		Gestione della Competenza 2015										
Codice	Denominazione	Iniziali	Previsioni		Definitive (3+4-5)	Somme Accertate			Diff. rispetto alle Previsioni			
			In +	In -		Riscosse	Rimaste da Riscuotere	Totale Accertamenti (7 + 8)	In Più (9 - 6)	In Meno (6 - 9)		
1	2	3	4	5	6	7	8	9	10	11		
1.3.2.01.	Affitti di immobili	4.343.572,00			4.343.572,00	4.055.805,28	312.575,88	4.368.381,16	24.809,16			
1.3.2.02.	Interessi e premi titoli	718.213,00			718.213,00	718.197,44		718.197,44		15,56		
1.3.2.03.	Dividendi ed altri proventi su titoli azionari ed altre partecipazioni	410.705,00			410.705,00	513.278,99		513.278,99	102.573,99			
1.3.2.04.	Interessi attivi su conti correnti e prestiti al personale	51.707,00			51.707,00	114.974,22	36.508,64	151.482,86	99.775,86			
	Totale 1.3.2. - Redditi e proventi patrimoniali	5.524.197,00			5.524.197,00	5.402.255,93	349.084,52	5.751.340,45	227.143,45	0,00		
1.3.3.	Poste correttive e compensative di uscite correnti					257.107,62		257.107,62	257.107,62			
1.3.3.01.	Recuperi e rimborsi diversi					387.077,00		387.077,00		37.923,00		
1.3.3.03.	Contributi dei fondi amministrati dall'Accademia	425.000,00			425.000,00							
	Totale 1.3.3. - Poste correttive e compensative di uscite correnti	425.000,00			425.000,00	644.184,62		644.184,62	219.184,62	0,00		
1.3.4.	Entrate non classificabili in altre voci					5.000,00		5.000,00	5.000,00			
1.3.4.01.	Contributi di privati											
1.3.4.02.	Altre entrate eventuali					5.000,00		5.000,00	5.000,00	0,00		
	Totale 1.3.4. - Entrate non classificabili in altre voci	5.949.197,00	0,00	0,00	5.949.197,00	6.051.440,55	349.084,52	6.400.525,07	451.328,07	0,00		
	Totale 1.3. - Altre entrate	5.949.197,00	0,00	0,00	5.949.197,00	6.053.438,55	349.084,52	6.402.523,07	453.326,07			
	Totale generale 1. - Entrate correnti	5.949.197,00	0,00	0,00	5.949.197,00	6.053.438,55	349.084,52	6.402.523,07	453.326,07			
	2. - Entrate in conto capitale											



ACCADEMIA NAZIONALE DEI LINCEI
RENDICONTO FINANZIARIO GESTIONALE ESERCIZIO 2015 / C.R.A.:1.2.
(1.2.: FONDO)

Capitolo		ENTRATE									
		Gestione della Competenza 2015									
Codice	Denominazione	Iniziali		Variazioni		Definitive (3+4-5)	Somme Accertate			Diff. rispetto alle Previsioni	
		In +	In -	In +	In -		Riscosse	Rimaste da Riscuotere	Totale Accertamenti (7 + 8)	In Più (9 - 6)	In Meno (6 - 9)
1	2	3	4	5	6	7	8	9	10	11	
2.1.	<i>Entrate per alienazione di beni patrimoniali e riscossione di crediti</i>										
2.1.3.	Realizzo di valori mobiliari										
2.1.3.01.	Gestione patrimoniale in fondi										
2.1.3.02.	Cessioni di conferimenti e quote in altri enti										
2.1.3.03.	Realizzi titoli emessi o garantiti dallo Stato ed assimilati										
2.1.3.05.	Riscossioni di altri titoli di credito										
	Totale 2.1.3. - Realizzo di valori mobiliari	0,00	0,00	0,00	0,00	0,00	0,00	0,00	0,00	0,00	0,00
	<i>Totale 2.1. - Entrate per alienazione di beni patrimoniali e riscossione di crediti</i>	0,00	0,00	0,00	0,00	0,00	0,00	0,00	0,00	0,00	0,00
	Totale generale 2. - Entrate in conto capitale	0,00	0,00	0,00	0,00	0,00	0,00	0,00	0,00	0,00	0,00
4.	Entrate aventi natura di partite di giro										
4.1.	<i>Entrate aventi natura di partite di giro</i>										
4.1.1.	Entrate aventi natura di partite di giro	480.500,00			480.500,00	321.275,45	1.453,16	322.728,61		157.771,39	
4.1.1.01.	Versamento ritenute erariali				60.000,00	9.508,56		9.508,56		50.491,44	
4.1.1.02.	Versamento ritenute previdenziali	60.000,00			40.000,00	133.623,57	4.965,17	138.588,74	98.588,74		
4.1.1.05.	Rimborsi di somme pagate per conto di terzi	40.000,00									



ACCADEMIA NAZIONALE DEI LINCEI
RENDICONTO FINANZIARIO GESTIONALE ESERCIZIO 2015 / C.R.A.:1.2.
(1.2.: FONDO)

Capitolo		ENTRATE Gestione della Competenza 2015										
Codice	Denominazione	Iniziali	Previsioni		Definitive (3+4-5)	Somme Accertate			Diff. rispetto alle Previsioni			
			In +	In -		Riscosse	Rimaste da Riscuotere	Totale Accertamenti (7 + 8)	In Più (9 - 6)	In Meno (6 - 9)		
1	2	3	4	5	6	7	8	9	10	11		
4.1.1.06.	Partite in conto sospesi	66.500,00			66.500,00	168.859,38		168.859,38	102.359,38			
4.1.1.08.	Riscossioni dal conto titoli											
	Totale 4.1.1. - Entrate aventi natura di partite di giro	647.000,00			647.000,00	633.266,96	6.418,33	639.685,29	0,00	7.314,71		
	<i>Totale 4.1. - Entrate aventi natura di partite di giro</i>	647.000,00	0,00	0,00	647.000,00	633.266,96	6.418,33	639.685,29		7.314,71		
	Totale generale 4. - Entrate aventi natura di partite di giro	647.000,00	0,00	0,00	647.000,00	633.266,96	6.418,33	639.685,29		7.314,71		
	Totale 1.2. - Fondo	6.596.197,00	0,00	0,00	6.596.197,00	6.686.705,51	355.502,85	7.042.208,36	446.011,36			
	Totale 1. - Preventivo finanziario	6.596.197,00	0,00	0,00	6.596.197,00	6.686.705,51	355.502,85	7.042.208,36	446.011,36			



ACCADEMIA NAZIONALE DEI LINCEI
RENDICONTO FINANZIARIO GESTIONALE ESERCIZIO 2015 / C.R.A.:1.2.
(1.2.: FONDO)

Capitolo		ENTRATE										
		Gestione della Competenza 2015										
		Previsioni			Somme Accertate			Diff. rispetto alle Previsioni				
Codice	Denominazione	Iniziali	Variazioni		Definitive (3+4-5)	Riscosse	Rimaste da Riscuotere	Totale Accertamenti (7 + 8)	In Più (9 - 6)	In Meno (6 - 9)		
			In +	In -								
1	2	3	4	5	6	7	8	9	10	11		
	Riepilogo dei Titoli											
	Riepilogo dei titoli Centro											
	Resp. Amm.va Fondo											
	Titolo I	5.949.197,00	0,00	0,00	5.949.197,00	6.053.438,55	349.084,52	6.402.523,07	453.326,07	0,00		
	Titolo II	0,00	0,00	0,00	0,00	0,00	0,00	0,00	0,00	0,00		
	Titolo IV	647.000,00	0,00	0,00	647.000,00	633.266,96	6.418,33	639.685,29	0,00	7.314,71		
	Totale delle entrate Centro	6.596.197,00	0,00	0,00	6.596.197,00	6.686.705,51	355.502,85	7.042.208,36	446.011,36	0,00		
	Resp. Amm.va Fondo											
	Totale delle Entrate	6.596.197,00	0,00	0,00	6.596.197,00	6.686.705,51	355.502,85	7.042.208,36	446.011,36			
	Avanzo Ammin. Applicato	2.629.468,00	19.475.296,03		22.104.764,03					22.104.764,03		
	Disavanzo Finanziario							16.843.047,40	16.843.047,40			
	Disavanzo di Cassa											
	Totale a Pareggio	9.225.665,00	19.475.296,03	0,00	28.700.961,03	23.300.390,45	355.502,85	23.885.255,76		4.815.705,27		



ACCADEMIA NAZIONALE DEI LINCEI
RENDICONTO FINANZIARIO GESTIONALE ESERCIZIO 2015 / C.R.A.:1.2.
(1.2.: FONDO)

Capitolo		Gestione della Competenza 2015									
		Previsioni			Somme Impegnate			Diff. rispetto alle Previsioni			
Codice	Denominazione	Iniziali	In +	In -	Definitive (3+4-5)	Pagate	Rimaste da Pagare	Totale Impegni (7 + 8)	In Più (9 - 6)	In Meno (6 - 9)	
1	2	3	4	5	6	7	8	9	10	11	
	<u>1. - Preventivo finanziario</u>										
	<u>1.2. - Fondo</u>										
	<u>1. - Uscite correnti</u>										
	<u>1.1. - Spese di funzionamento</u>										
1.1.1.	Uscite per gli organi dell'Accademia										
1.1.1.02.	Rimborsi ai componenti gli Organi collegiali di Amministrazione										
	Totale 1.1.1. - Uscite per gli organi dell'Accademia								0,00	0,00	
1.1.2.	Oneri per il personale in attività di servizio										
1.1.2.02.	Trattamento accessorio	112.338,00			112.338,00		112.338,00	112.338,00			
1.1.2.03.	Rimborso spese per missioni all'interno	1.000,00			1.000,00	398,20	398,20	398,20		601,80	
1.1.2.05.	Oneri previdenziali a carico dell'Amministrazione	41.559,00			41.559,00	20.065,84	13.158,68	33.224,52		8.334,48	
1.1.2.06.	IRAP su personale	14.055,00			14.055,00	6.440,78	4.715,87	11.156,65		2.898,35	
1.1.2.07.	Interventi assistenziali a favore del personale	2.500,00			2.500,00					2.500,00	
1.1.2.12.	Trattamento economico custodi	20.014,00			20.014,00	18.737,00		18.737,00		1.277,00	
	Totale 1.1.2. - Oneri per il personale in attività di servizio	191.466,00			191.466,00	45.641,82	130.212,55	175.854,37	0,00	15.611,63	
1.1.3.	Uscite per l'acquisto di beni di consumo e di servizi										



ACCADEMIA NAZIONALE DEI LINCEI
RENDICONTO FINANZIARIO GESTIONALE ESERCIZIO 2015 / C.R.A.:1.2.
(1.2.: FONDO)

Capitolo		Gestione della Competenza 2015										
		Previsioni			Somme Impegnate			Diff. rispetto alle Previsioni				
Codice	Denominazione	Iniziali	Variazioni		Definitive (3+4-5)	Pagate	Rimaste da Pagare	Totale Impegni (7+8)	In Più (9-6)	In Meno (6-9)		
1	2	3	In +	In -	5	6	7	8	9	10	11	
1.1.3.05.	Uscite per il funzionamento di commissioni, comitati, ecc.											
1.1.3.09.	Manutenzione ordinaria degli impianti relativi agli immobili	258.003,00		73.300,00		184.703,00	43.638,47	32.287,02	75.925,49		108.777,51	
1.1.3.10.	Spese per utenze telefoniche	1.000,00				1.000,00	393,67	393,67	393,67		606,33	
1.1.3.13.	Noleggio e manutenzione di mezzi di trasporto		5.000,00			5.000,00	3.224,79	1.174,93	4.399,72		600,28	
1.1.3.14.	Spese per l'energia elettrica, gas, riscaldamento ed acqua	20.000,00	46.300,00			66.300,00	15.684,62	29.102,05	44.786,67		21.513,33	
1.1.3.16.	Onorari e compensi per speciali incarichi	298.025,00	39.445,00			337.470,00	199.204,76	99.666,02	298.870,78		38.599,22	
1.1.3.19.	Premi di assicurazione	3.310,00				3.310,00	2.777,90		2.777,90		532,10	
	Totale 1.1.3. - Uscite per l'acquisto di beni di consumo e di servizi	580.338,00	90.745,00	73.300,00	73.300,00	597.783,00	264.924,21	162.230,02	427.154,23	0,00	170.628,77	
	Totale 1.1. - Spese di funzionamento	771.804,00	90.745,00	73.300,00	73.300,00	789.249,00	310.566,03	292.442,57	603.008,60		186.240,40	
	1.2. - Interventi diversi											
1.2.1.	Uscite per prestazioni istituzionali											
1.2.1.01.	Organizzazione manifestazioni e convegni											
1.2.1.02.	Borse di studio	123.543,00	3.559,00			127.102,00	91.193,27		91.193,27		35.908,73	
1.2.1.03.	Uscite istituzionali per il conferimento di premi	1.483.500,00				1.483.500,00	1.129.902,70	9.636,09	1.139.538,79		343.961,21	
1.2.1.04.	Spese per attività editoriale	10.000,00				10.000,00					10.000,00	



ACCADEMIA NAZIONALE DEI LINCEI
RENDICONTO FINANZIARIO GESTIONALE ESERCIZIO 2015 / C.R.A.:1.2.
(1.2.: FONDO)

Capitolo		USCITE									
		Gestione della Competenza 2015									
Codice	Denominazione	Iniziali	Previsioni		Definitive (3+4-5)	Somme Impegnate			Diff. rispetto alle Previsioni		
			In +	In -		Pagate	Rimaste da Pagare	Totale Impegni (7 + 8)	In Più (9 - 6)	In Meno (6 - 9)	
1	2	3	4	5	6	7	8	9	10	11	
1.2.1.11.	Accantonamento per attività istituzionale	64.357,00			64.357,00						64.357,00
	Totale 1.2.1. - USCITE per prestazioni istituzionali	1.681.400,00	3.559,00		1.684.959,00	1.221.095,97	9.636,09	1.230.732,06	0,00		454.226,94
1.2.2.	Trasferimenti passivi										
1.2.2.04.	Trasferimenti correnti ad altre Pubbliche Amministrazioni	1.725.595,00			1.725.595,00	1.688.467,00		1.688.467,00			37.128,00
1.2.2.05.	Trasferimenti correnti ad istituzioni private		100.000,00		100.000,00	100.000,00		100.000,00			
	Totale 1.2.2. - Trasferimenti passivi	1.725.595,00	100.000,00		1.825.595,00	1.788.467,00		1.788.467,00	0,00		37.128,00
1.2.3.	Oneri Finanziari										
1.2.3.01.	Interessi passivi	35.406,00			35.406,00	2.740,46		3.344,78			32.061,22
1.2.3.02.	Uscite e commissioni bancarie	1.300,00	19.478,04		20.778,04	19.478,04		19.478,04			1.300,00
	Totale 1.2.3. - Oneri Finanziari	36.706,00	19.478,04		56.184,04	22.218,50		22.822,82	0,00		33.361,22
1.2.4.	Oneri Tributari										
1.2.4.01.	Imposta regionale sulle attività produttive (IRAP)	23.618,00	283,00		23.901,00	14.540,66		14.540,66			9.360,34
1.2.4.02.	Altri tributi	346.442,00			346.442,00	168.646,58		185.295,02			161.146,98
	Totale 1.2.4. - Oneri Tributari	370.060,00	283,00		370.343,00	183.187,24		199.835,68	0,00		170.507,32
1.2.6.	Uscite non classificabili in altre voci										
1.2.6.02.	Oneri vari straordinari										
1.2.6.03.	Altre spese correnti non classificabili	8.300,00			8.300,00	2.986,21		3.038,21			5.261,79
1.2.6.04.	Spese per liti arbitraggi										



ACCADEMIA NAZIONALE DEI LINCEI
RENDICONTO FINANZIARIO GESTIONALE ESERCIZIO 2015 / C.R.A.:1.2.
(1.2.: FONDO)

Capitolo		USCITE									
		Gestione della Competenza 2015									
Codice	Denominazione	Previsioni		Somme Impegnate			Diff. rispetto alle Previsioni				
		Iniziali	Variazioni	Definitive	Pagate	Rimaste da Pagare	Totale Impegni	In Più	In Meno		
1	2	3	4	5	6	7	8	9	10	11	
	Totale 1.2.6. - Uscite non classificabili in altre voci	8.300,00			8.300,00	2.986,21	52,00	3.038,21	0,00	5.261,79	
	<i>Totale 1.2. - Interventi diversi</i>	3.822.061,00	123.320,04	0,00	3.945.381,04	3.217.954,92	26.940,85	3.244.895,77		700.485,27	
	Totale generale 1. - Uscite correnti	4.593.865,00	214.065,04	73.300,00	4.734.630,04	3.528.520,95	319.383,42	3.847.904,37		886.725,67	
	2. - Uscite in conto capitale										
	<u>2.1. - Investimenti</u>										
2.1.1.	Acquisizione di beni di uso durevole ed opere immobiliari										
2.1.1.02.	Ricostruzioni ripristini e trasformazione di immobili	983.000,00	11.853,00		994.853,00	70.688,57	2.830,00	73.518,57		921.334,43	
2.1.1.03.	Ricostruzioni ripristini e trasformazione di immobili in corso										
	Totale 2.1.1. - Acquisizione di beni di uso durevole ed opere immobiliari	983.000,00	11.853,00		994.853,00	70.688,57	2.830,00	73.518,57	0,00	921.334,43	
2.1.2.	Acquisizioni di Immobilizzazioni Tecniche										
2.1.2.01.	Acquisti di impianti										
2.1.2.02.	Ripristini e trasformazioni straordinari di impianti										
	Totale 2.1.2. - Acquisizioni di Immobilizzazioni Tecniche								0,00	0,00	
2.1.3.	Partecipazioni e acquisto di valori mobiliari										



ACCADEMIA NAZIONALE DEI LINCEI
RENDICONTO FINANZIARIO GESTIONALE ESERCIZIO 2015 / C.R.A.:1.2.
(1.2.: FONDO)

Capitolo		Gestione della Competenza 2015										
		Previsioni			Somme Impegnate				Diff. rispetto alle Previsioni			
		Iniziali	Variazioni		Definitive (3+4-5)	Pagate	Rimaste da Pagare	Totale Impegni (7 + 8)	In Più (9 - 6)	In Meno (6 - 9)		
In +	In -											
1	2	3	4	5	6	7	8	9	10	11		
2.1.3.01.	Partecipazioni azionarie Fondi											
2.1.3.03.	Acquisti di titoli obbligazionari	3.000.000,00	19.322.677,99		22.322.677,99	19.322.677,99		19.322.677,99		3.000.000,00		
2.1.3.05.	Acquisti di altri titoli di credito											
	Totale 2.1.3. - Partecipazioni e acquisto di valori mobiliari	3.000.000,00	19.322.677,99		22.322.677,99	19.322.677,99		19.322.677,99	0,00	3.000.000,00		
2.1.4.	Concessioni di crediti ed anticipazioni											
2.1.4.07.	Quota esercizio in corso polizza I.N.A. per indennità di anzianità	1.800,00			1.800,00		1.469,54	1.469,54		330,46		
	Totale 2.1.4. - Concessioni di crediti ed anticipazioni	1.800,00			1.800,00		1.469,54	1.469,54	0,00	330,46		
	Totale 2.1. - Investimenti	3.984.800,00	19.334.530,99	0,00	23.319.330,99	19.393.366,56		19.397.666,10		3.921.664,89		
	Totale generale 2. - Uscite in conto capitale	3.984.800,00	19.334.530,99	0,00	23.319.330,99	19.393.366,56		19.397.666,10		3.921.664,89		
4.1.	4. - Uscite aventi natura di partite di giro											
4.1.1.	4.1. - Uscite aventi natura di partite di giro											
4.1.1.01.	Uscite aventi natura di partite di giro	480.500,00			480.500,00	250.073,75	72.654,86	322.728,61		157.771,39		
4.1.1.02.	Versamento ritenute erariali	60.000,00			60.000,00	8.789,78	718,78	9.508,56		50.491,44		
4.1.1.05.	Versamento ritenute previdenziali	40.000,00			40.000,00	119.639,41	18.949,33	138.588,74		98.588,74		
4.1.1.06.	Somme pagate per conto di terzi	66.500,00			66.500,00		168.859,38	168.859,38		102.359,38		
4.1.1.08.	Partite in conto sospesi											
	Versamenti sul conto titoli											



ACCADEMIA NAZIONALE DEI LINCEI
RENDICONTO FINANZIARIO GESTIONALE ESERCIZIO 2015 / C.R.A.:1.2.
(1.2.: FONDO)

Capitolo		USCITE										
		Gestione della Competenza 2015										
Codice	Denominazione	Iniziali	Previsioni			Definitive (3+4-5)	Somme Impegnate			Diff. rispetto alle Previsioni		
			In +	4	In -		5	Pagate	Rimaste da Pagare	Totale Impegni (7 + 8)	In Più (9 - 6)	In Meno (6 - 9)
1	2	3	4	5	6	7	8	9	10	11		
	Totale 4.1.1. - Uscite aventi natura di partite di giro	647.000,00			647.000,00	378.502,94	261.182,35	639.685,29	0,00	7.314,71		
	<u>Totale 4.1. - Uscite aventi natura di partite di giro</u>	<u>647.000,00</u>	<u>0,00</u>	<u>0,00</u>	<u>647.000,00</u>	<u>378.502,94</u>	<u>261.182,35</u>	<u>639.685,29</u>		<u>7.314,71</u>		
	Totale generale 4. - Uscite aventi natura di partite di giro	647.000,00	0,00	0,00	647.000,00	378.502,94	261.182,35	639.685,29		7.314,71		
	Totale 1.2. - Fondo	9.225.665,00	19.548.596,03	73.300,00	28.700.961,03	23.300.390,45	584.865,31	23.885.255,76		4.815.705,27		
	Totale 1. - Preventivo finanziario	9.225.665,00	19.548.596,03	73.300,00	28.700.961,03	23.300.390,45	584.865,31	23.885.255,76		4.815.705,27		



ACCADEMIA NAZIONALE DEI LINCEI
RENDICONTO FINANZIARIO GESTIONALE ESERCIZIO 2015 / C.R.A.:1.2.
(1.2.: FONDO)

Capitolo		USCITE										
		Gestione della Competenza 2015										
Codice	Denominazione	Iniziali	Previsioni		Definitive (3+4-5)	Somme Impegnate			Diff. rispetto alle Previsioni			
			In +	In -		Pagate	Rimaste da Pagare	Totale Impegni (7 + 8)	In Più (9 - 6)	In Meno (6 - 9)		
1	2	3	4	5	6	7	8	9	10	11		
	Riepilogo dei Titoli											
	Riepilogo dei titoli Centro											
	Resp. Amm.va Fondo											
	Titolo I	4.593.865,00	214.065,04	73.300,00	4.734.630,04	3.528.520,95	319.383,42	3.847.904,37	0,00	886.725,67		
	Titolo II	3.984.800,00	19.334.530,99	0,00	23.319.330,99	19.393.366,56	4.299,54	19.397.666,10	0,00	3.921.664,89		
	Titolo IV	647.000,00	0,00	0,00	647.000,00	378.502,94	261.182,35	639.685,29	0,00	7.314,71		
	Totale delle uscite Centro	9.225.665,00	19.548.596,03	73.300,00	28.700.961,03	23.300.390,45	584.865,31	23.885.255,76	0,00	4.815.705,27		
	Resp. Amm.va Fondo											
	Totale delle Uscite	9.225.665,00	19.548.596,03	73.300,00	28.700.961,03	23.300.390,45	584.865,31	23.885.255,76		4.815.705,27		
	Disavanzo Amministrazione											
	Avanzo Finanziario											
	Avanzo di Cassa											
	Totale a Pareggio	9.225.665,00	19.548.596,03	73.300,00	28.700.961,03	23.300.390,45	584.865,31	23.885.255,76		4.815.705,27		



ACCADEMIA NAZIONALE DEI LINCEI
RENDICONTO FINANZIARIO GESTIONALE ESERCIZIO 2015 / C.R.A.:1.2.AGO
(1.2.AGO: FONDO CATALDO E ANGIOLA AGOSTINELLI)

Capitolo		ENTRATE									
		Gestione della Competenza 2015									
Codice	Denominazione	Iniziali	Previsioni		Definitive (3+4-5)	Somme Accertate			Diff. rispetto alle Previsioni		
			In +	In -		Riscosse	Rimaste da Riscuotere	Totale Accertamenti (7 + 8)	In Più (9 - 6)	In Meno (6 - 9)	
1	2	3	4	5	6	7	8	9	10	11	
	<u>1. - Preventivo finanziario</u>										
	<u>1.2. - Fondo</u>										
	<u>1.2.AGO - FONDO CATALDO E ANGIOLA AGOSTINELLI</u>										
	<u>1. - Entrate correnti</u>										
	<u>1.3. - Altre entrate</u>										
	Redditi e proventi patrimoniali										
1.3.2.	Affitti di immobili	38.847,00			38.847,00	34.110,25	4.708,00	38.818,25		28,75	
1.3.2.02.	Interessi e premi titoli	2.079,00			2.079,00	2.078,12		2.078,12		0,88	
1.3.2.03.	Dividendi ed altri proventi su titoli azionari ed altre partecipazioni										
1.3.2.04.	Interessi attivi su conti correnti e prestiti al personale	995,00			995,00	98,62	11,17	109,79		885,21	
	Totale 1.3.2. - Redditi e proventi patrimoniali	41.921,00			41.921,00	36.286,99	4.719,17	41.006,16	0,00	914,84	
	Totale 1.3. - Altre entrate	41.921,00	0,00	0,00	41.921,00	36.286,99	4.719,17	41.006,16		914,84	
	Totale generale 1. - Entrate correnti	41.921,00	0,00	0,00	41.921,00	36.286,99	4.719,17	41.006,16		914,84	
	<u>2. - Entrate in conto capitale</u>										
	<u>2.1. - Entrate per alienazione di beni patrimoniali e riscossione di crediti</u>										
2.1.3.	Realizzo di valori mobiliari										



ACCADEMIA NAZIONALE DEI LINCEI
RENDICONTO FINANZIARIO GESTIONALE ESERCIZIO 2015 / C.R.A.:1.2.AGO
(1.2.AGO: FONDO CATALDO E ANGIOLA AGOSTINELLI)

Capitolo		ENTRATE												
Denominazione		Previsioni					Somme Accertate			Diff. rispetto alle Previsioni				
Codice	2	3	Variazioni		6	7	8	9	10	11				
			In +	In -							Definitive (3+4-5)	Riscosse	Rimaste da Riscuotere	Totale Accertamenti (7 + 8)
2.1.3.01.	Gestione patrimoniale in fondi													
2.1.3.02.	Cessioni di conferimenti e quote in altri enti													
2.1.3.03.	Realizzi titoli emessi o garantiti dallo Stato ed assimilati													
	Totale 2.1.3. - Realizzo di valori mobiliari													
	<i>Totale 2.1. - Entrate per alienazione di beni patrimoniali e riscossione di crediti</i>	0,00	0,00	0,00	0,00	0,00	0,00	0,00	0,00	0,00	0,00	0,00	0,00	0,00
	Totale generale 2. - Entrate in conto capitale	0,00	0,00	0,00	0,00	0,00	0,00	0,00	0,00	0,00	0,00	0,00	0,00	0,00
	4. - Entrate aventi natura di partite di giro													
	<i>4.1. - Entrate aventi natura di partite di giro</i>													
4.1.1.	Entrate aventi natura di partite di giro	9.000,00			9.000,00	9.000,00								3.807,23
4.1.1.01.	Versamento ritenute erariali										5.192,77			
4.1.1.05.	Rimborsi di somme pagate per conto di terzi										976,47			976,47
4.1.1.06.	Partite in conto sospesi	3.000,00			3.000,00	3.000,00					6.441,18			3.441,18
4.1.1.08.	Riscossioni dal conto titoli													
	Totale 4.1.1. - Entrate aventi natura di partite di giro	12.000,00			12.000,00	12.000,00					12.610,42			610,42
	Totale 4.1.1. - Entrate aventi natura di partite di giro	12.000,00			12.000,00	12.000,00					12.610,42			610,42



ACCADEMIA NAZIONALE DEI LINCEI
RENDICONTO FINANZIARIO GESTIONALE ESERCIZIO 2015 / C.R.A.:1.2.AGO
(1.2.AGO: FONDO CATALDO E ANGIOLA AGOSTINELLI)

Capitolo		ENTRATE										
		Gestione della Competenza 2015										
Codice	Denominazione	Iniziali	Previsioni			Somme Accertate				Diff. rispetto alle Previsioni		
			In +	In -	In -	Definitive (3+4-5)	Riscosse	Rimaste da Riscuotere	Totale Accertamenti (7 + 8)	In Più (9 - 6)	In Meno (6 - 9)	
1	2	3	4	5	6	7	8	9	10	11		
	<i>Totale 4.1. - Entrate aventi natura di partite di giro</i>	12.000,00	0,00	0,00	12.000,00	12.610,42	0,00	12.610,42	610,42			
	<i>Totale generale 4. - Entrate aventi natura di partite di giro</i>	12.000,00	0,00	0,00	12.000,00	12.610,42	0,00	12.610,42	610,42			
	Totale 1.2.AGO - FONDO CATALDO E ANGIOLA AGOSTINELLI	53.921,00	0,00	0,00	53.921,00	48.897,41	4.719,17	53.616,58				304,42
	Totale 1.2. - Fondo	53.921,00	0,00	0,00	53.921,00	48.897,41	4.719,17	53.616,58				304,42
	Totale 1. - Preventivo finanziario	53.921,00	0,00	0,00	53.921,00	48.897,41	4.719,17	53.616,58				304,42



ACCADEMIA NAZIONALE DEI LINCEI
RENDICONTO FINANZIARIO GESTIONALE ESERCIZIO 2015 / C.R.A.:1.2.AGO
(1.2.AGO: FONDO CATALDO E ANGIOLA AGOSTINELLI)

Capitolo		ENTRATE										
		Gestione della Competenza 2015										
Codice	Denominazione	Iniziali	Previsioni		Definitive (3+4-5)	Somme Accertate			Diff. rispetto alle Previsioni			
			In +	In -		Riscosse	Rimaste da Riscuotere	Totale Accertamenti (7 + 8)	In Più (9 - 6)	In Meno (6 - 9)		
1	2	3	4	5	6	7	8	9	10	11		
	Riepilogo dei Titoli											
	Riepilogo dei titoli Centro											
	Resp. Amm.va FONDO	41.921,00	0,00	0,00	41.921,00	36.286,99	4.719,17	41.006,16	0,00	914,84		
	CATALDO E ANGIOLA	0,00	0,00	0,00	0,00	0,00	0,00	0,00	0,00	0,00		
	AGOSTINELLI	12.000,00	0,00	0,00	12.000,00	12.610,42	0,00	12.610,42	610,42	0,00		
	Totale delle entrate Centro	53.921,00	0,00	0,00	53.921,00	48.897,41	4.719,17	53.616,58	0,00	304,42		
	Resp. Amm.va FONDO											
	CATALDO E ANGIOLA	53.921,00	0,00	0,00	53.921,00	48.897,41	4.719,17	53.616,58		304,42		
	AGOSTINELLI	10.419,00	3.300,00		13.719,00					13.719,00		
	Totale delle Entrate											
	Avanzo Ammin. Applicato											
	Disavanzo Finanziario								2.474,14			
	Disavanzo di Cassa											
	Totale a Pareggio	64.340,00	3.300,00	0,00	67.640,00	48.897,41	4.719,17	56.090,72		11.549,28		



ACCADEMIA NAZIONALE DEI LINCEI
RENDICONTO FINANZIARIO GESTIONALE ESERCIZIO 2015 / C.R.A.:1.2.AGO
(1.2.AGO: FONDO CATALDO E ANGIOLA AGOSTINELLI)

USCITE

Capitolo		Gestione della Competenza 2015									
Codice	Denominazione	Previsioni			Somme Impegnate			Diff. rispetto alle Previsioni			
		Iniziali	Variazioni		Definitive (3+4-5)	Pagate	Rimaste da Pagare	Totale Impegni (7+8)	In Più (9-6)	In Meno (6-9)	
1	2	3	4	5	6	7	8	9	10	11	
	<u>1. - Preventivo finanziario</u>										
	<u>1.2. - Fondo</u>										
	<u>1.2.AGO - FONDO CATALDO E ANGIOLA AGOSTINELLI</u>										
	<u>1. - Uscite correnti</u>										
	<u>1.1. - Spese di funzionamento</u>										
1.1.3.	Uscite per l'acquisto di beni di consumo e di servizi	7.750,00			7.750,00	3.672,40	2.650,05	6.322,45		1.427,55	
1.1.3.09.	Manutenzione ordinaria degli impianti relativi agli immobili	8.025,00	3.300,00		11.325,00	7.405,82	3.825,00	11.230,82		94,18	
1.1.3.16.	Onorari e compensi per speciali incarichi	15.775,00	3.300,00		19.075,00	11.078,22	6.475,05	17.553,27	0,00	1.521,73	
	<u>Totale 1.1. - Spese di funzionamento</u>	15.775,00	3.300,00	0,00	19.075,00	11.078,22	6.475,05	17.553,27		1.521,73	
	<u>1.2. - Interventi diversi</u>										
1.2.1.	Uscite per prestazioni istituzionali										
1.2.1.01.	Organizzazione manifestazioni e convegni										
1.2.1.02.	Borse di studio										
1.2.1.03.	Uscite istituzionali per il conferimento di premi	16.500,00			16.500,00	15.000,00		15.000,00		1.500,00	



ACCADEMIA NAZIONALE DEI LINCEI
RENDICONTO FINANZIARIO GESTIONALE ESERCIZIO 2015 / C.R.A.:1.2.AGO
(1.2.AGO: FONDO CATALDO E ANGIOLA AGOSTINELLI)

USCITE

Capitolo		Gestione della Competenza 2015																		
		Previsioni			Somme Impegnate			Diff. rispetto alle Previsioni												
		Iniziali	Variazioni		Definitive (3+4-5)	Pagate	Rimaste da Pagare	Totale Impegni (7+8)	In Più (9-6)	In Meno (6-9)	11									
In +	In -		5																	
1	2	3	4	5	6	7	8	9	10	11										
1.2.1.11.	Accantonamento per attività istituzionale																			
	Totale 1.2.1. - Uscite per prestazioni istituzionali	16.500,00			16.500,00	15.000,00		15.000,00	0,00	1.500,00										
1.2.2.	Trasferimenti passivi																			
1.2.2.04.	Trasferimenti correnti ad altre Pubbliche Amministrazioni	8.799,00			8.799,00	6.691,00		6.691,00		2.108,00										
	Totale 1.2.2. - Trasferimenti passivi	8.799,00			8.799,00	6.691,00		6.691,00	0,00	2.108,00										
1.2.3.	Oneri Finanziari																			
1.2.3.01.	Interessi passivi	436,00			436,00	241,18		273,39		162,61										
1.2.3.02.	Uscite e commissioni bancarie																			
	Totale 1.2.3. - Oneri Finanziari	436,00			436,00	241,18		273,39	0,00	162,61										
1.2.4.	Oneri Tributari																			
1.2.4.01.	Imposta regionale sulle attività produttive (IRAP)																			
1.2.4.02.	Altri tributi	2.830,00			2.830,00	2.793,04		2.793,04		36,96										
1.2.6.	Totale 1.2.4. - Oneri Tributari	2.830,00			2.830,00	2.793,04		2.793,04	0,00	36,96										
1.2.6.02.	Oneri vari straordinari																			
1.2.6.03.	Altre spese correnti non classificabili																			
1.2.6.04.	Spese per liti arbitraggi																			
	Totale 1.2.6. - Uscite non classificabili in altre voci								0,00	0,00										



ACCADEMIA NAZIONALE DEI LINCEI
RENDICONTO FINANZIARIO GESTIONALE ESERCIZIO 2015 / C.R.A.:1.2.AGO
(1.2.AGO: FONDO CATALDO E ANGIOLA AGOSTINELLI)

Capitolo		Gestione della Competenza 2015									
		Previsioni		Somme Impegnate			Diff. rispetto alle Previsioni				
Codice	Denominazione	Iniziali	Variazioni		Definitive (3+4-5)	Pagate	Rimaste da Pagare	Totale Impegni (7+8)	In Più (9-6)	In Meno (6-9)	
1	2	3	In +	In -	6	7	8	9	10	11	
	<i>Totale 1.2. - Interventi diversi</i>	28.565,00	0,00	0,00	28.565,00	24.725,22	32,21	24.757,43		3.807,57	
	Totale generale 1. - Uscite correnti	44.340,00	3.300,00	0,00	47.640,00	35.803,44	6.507,26	42.310,70		5.329,30	
	2. - Uscite in conto capitale										
	<i>2.1. - Investimenti</i>										
2.1.1.	Acquisizione di beni di uso durevole ed opere immobiliari	8.000,00			8.000,00	1.169,60		1.169,60		6.830,40	
2.1.1.02.	Ricostruzioni ripristini e trasformazione di immobili										
2.1.1.03.	Ricostruzioni ripristini e trasformazione di immobili in corso										
	Totale 2.1.1. - Acquisizione di beni di uso durevole ed opere immobiliari	8.000,00			8.000,00	1.169,60		1.169,60	0,00	6.830,40	
2.1.2.	Acquisizioni di Immobilizzazioni Tecniche										
2.1.2.01.	Acquisti di impianti										
2.1.2.02.	Ripristini e trasformazioni straordinari di impianti										
	Totale 2.1.2. - Acquisizioni di Immobilizzazioni Tecniche										
2.1.3.	Partecipazioni e acquisto di valori mobiliari								0,00	0,00	
2.1.3.01.	Partecipazioni azionarie Fondi										



ACCADEMIA NAZIONALE DEI LINCEI
RENDICONTO FINANZIARIO GESTIONALE ESERCIZIO 2015 / C.R.A.:1.2.AGO
(1.2.AGO: FONDO CATALDO E ANGIOLA AGOSTINELLI)

USCITE

Codice	Capitolo	Denominazione	Gestione della Competenza 2015																		
			Previsioni			Somme Impegnate			Diff. rispetto alle Previsioni												
			Iniziali	Variazioni		Definitive (3+4-5)	Pagate	Rimaste da Pagare	Totale Impegni (7+8)	In Più (9-6)	In Meno (6-9)										
3	In +	In -	4	5	6	7	8	9	10	11											
2.1.3.03.	2	Acquisti di titoli obbligazionari																			
2.1.3.05.	2	Acquisti di altri titoli di credito																			
		Totale 2.1.3. - Partecipazioni e acquisto di valori mobiliari																			
		<i>Totale 2.1. - Investimenti</i>	8.000,00	0,00	0,00	0,00	8.000,00	1.169,60	0,00	1.169,60	1.169,60	6.830,40									
		Totale generale 2. - Uscite in conto capitale	8.000,00	0,00	0,00	0,00	8.000,00	1.169,60	0,00	1.169,60	1.169,60	6.830,40									
		4. - Uscite aventi natura di partite di giro																			
		<i>4.1. - Uscite aventi natura di partite di giro</i>																			
4.1.1.		Uscite aventi natura di partite di giro																			
4.1.1.01.		Versamento ritenute erariali	9.000,00				9.000,00	5.192,77		5.192,77	5.192,77	3.807,23									
4.1.1.05.		Somme pagate per conto di terzi						477,40		477,40	499,07	976,47									
4.1.1.06.		Partite in conto sospesi	3.000,00				3.000,00				6.441,18	3.441,18									
4.1.1.08.		Versamenti sul conto titoli																			
		Totale 4.1.1. - Uscite aventi natura di partite di giro	12.000,00				12.000,00	5.670,17		5.670,17	6.940,25	12.610,42									
		<i>Totale 4.1. - Uscite aventi natura di partite di giro</i>	12.000,00	0,00	0,00	0,00	12.000,00	5.670,17	0,00	5.670,17	6.940,25	12.610,42	610,42								
		Totale generale 4. - Uscite aventi natura di partite di giro	12.000,00	0,00	0,00	0,00	12.000,00	5.670,17	0,00	5.670,17	6.940,25	12.610,42	610,42								
		Totale 1.2.AGO - FONDO CATALDO E ANGIOLA	64.340,00	3.300,00	0,00	0,00	67.640,00	42.643,21	13.447,51	56.090,72	11.549,28										



ACCADEMIA NAZIONALE DEI LINCEI
RENDICONTO FINANZIARIO GESTIONALE ESERCIZIO 2015 / C.R.A.:1.2.AGO
(1.2.AGO: FONDO CATALDO E ANGIOLA AGOSTINELLI)

Capitolo		Gestione della Competenza 2015									
Codice	Denominazione	Previsioni			Somme Impegnate			Diff. rispetto alle Previsioni			
		Iniziali	Variazioni		Pagate	Rimaste da Pagare	Totale Impegni (7 + 8)	In Più (9 - 6)	In Meno (6 - 9)		
			In +	In -						5	6
1	2	3	4	5	6	7	8	9	10	11	
	AGOSTINELLI										
	Totale 1.2. - Fondo	64.340,00	3.300,00	0,00	67.640,00	42.643,21	13.447,51	56.090,72		11.549,28	
	Totale 1. - Preventivo finanziario	64.340,00	3.300,00	0,00	67.640,00	42.643,21	13.447,51	56.090,72		11.549,28	



ACCADEMIA NAZIONALE DEI LINCEI
RENDICONTO FINANZIARIO GESTIONALE ESERCIZIO 2015 / C.R.A.:1.2.AGO
(1.2.AGO: FONDO CATALDO E ANGIOLA AGOSTINELLI)

Capitolo		USCITE										
		Gestione della Competenza 2015						Somme Impegnate				
Codice	Denominazione	Iniziali	Previsioni		Definitive (3+4-5)	Pagate	Rimaste da Pagare	Totale Impegni (7 + 8)	Diff. rispetto alle Previsioni		In Più (9 - 6)	In Meno (6 - 9)
			In +	In -					In Più (9 - 6)	In Meno (6 - 9)		
1	2	3	4	5	6	7	8	9	10	11		
	Riepilogo dei Titoli											
	Riepilogo dei titoli Centro											
	Resp. Amm.va FONDO	44.340,00	3.300,00	0,00	47.640,00	35.803,44	6.507,26	42.310,70	0,00	5.329,30		
	CATALDO E ANGIOLA	8.000,00	0,00	0,00	8.000,00	1.169,60	0,00	1.169,60	0,00	6.830,40		
	AGOSTINELLI	12.000,00	0,00	0,00	12.000,00	5.670,17	6.940,25	12.610,42	610,42	0,00		
	Totale delle uscite Centro	64.340,00	3.300,00	0,00	67.640,00	42.643,21	13.447,51	56.090,72	0,00	11.549,28		
	Resp. Amm.va FONDO											
	CATALDO E ANGIOLA											
	AGOSTINELLI											
	Totale delle Uscite	64.340,00	3.300,00	0,00	67.640,00	42.643,21	13.447,51	56.090,72		11.549,28		
	Disavanzo Amministrazione											
	Avanzo Finanziario											
	Avanzo di Cassa					6.254,20						
	Totale a Pareggio	64.340,00	3.300,00	0,00	67.640,00	48.897,41	13.447,51	56.090,72		11.549,28		



ACCADEMIA NAZIONALE DEI LINCEI
RENDICONTO FINANZIARIO GESTIONALE ESERCIZIO 2015 / C.R.A.:1.2.BAR
(1.2.BAR: FONDO LUCA BARONE)

Capitolo		ENTRATE									
		Gestione della Competenza 2015					Somme Accertate				
Codice	Denominazione	Iniziali	Previsioni		Definitive (3+4-5)	Riscosse	Rimaste da Riscuotere	Totale Accertamenti (7 + 8)	Diff. rispetto alle Previsioni		
			In +	In -					In Più (9 - 6)	In Meno (6 - 9)	
1	2	3	4	5	6	7	8	9	10	11	
	<u>1. - Preventivo finanziario</u>										
	<u>1.2. - Fondo</u>										
	<u>1.2.BAR - FONDO LUCA BARONE</u>										
	<u>1. - Entrate correnti</u>										
	<u>1.3. - Altre entrate</u>										
1.3.1.	Entrate derivanti dalla vendita di beni e dalla prestazione di servizi										
1.3.1.01.	Proventi derivanti dalla vendita di pubblicazioni										
	Totale 1.3.1. - Entrate derivanti dalla vendita di beni e dalla prestazione di servizi	162,00			162,00	76,35	24,78	101,13	0,00	0,00	
1.3.2.	Redditi e proventi patrimoniali										
1.3.2.02.	Interessi e premi titoli										
1.3.2.03.	Dividendi ed altri proventi su titoli azionari ed altre partecipazioni										
1.3.2.04.	Interessi attivi su conti correnti e prestiti al personale	162,00			162,00	76,35	24,78	101,13	0,00	60,87	
1.3.3.	Totale 1.3.2. - Redditi e proventi patrimoniali	162,00			162,00	76,35	24,78	101,13	0,00	60,87	
1.3.3.01.	Poste correttive e compensative di uscite correnti										
	Recuperi e rimborsi diversi										
	Totale 1.3.3. - Poste correttive e compensative di uscite correnti								0,00	0,00	



ACCADEMIA NAZIONALE DEI LINCEI
RENDICONTO FINANZIARIO GESTIONALE ESERCIZIO 2015 / C.R.A.:1.2.BAR
(1.2.BAR: FONDO LUCA BARONE)

Capitolo		ENTRATE									
		Gestione della Competenza 2015									
Codice	Denominazione	Iniziali	Previsioni		Definitive (3+4-5)	Somme Accertate			Diff. rispetto alle Previsioni		
			In +	In -		Riscosse	Rimaste da Riscuotere	Totale Accertamenti (7 + 8)	In Più (9 - 6)	In Meno (6 - 9)	
1	2		4	5	6	7	8	9	10	11	
	<i>Totale 1.3. - Altre entrate</i>	162,00	0,00	0,00	162,00	76,35	24,78	101,13		60,87	
	Totale generale 1. - Entrate correnti	162,00	0,00	0,00	162,00	76,35	24,78	101,13		60,87	
	2. - Entrate in conto capitale										
	<i>2.1. - Entrate per alienazione di beni patrimoniali e riscossione di crediti</i>										
2.1.3.	Realizzo di valori mobiliari										
2.1.3.01.	Gestione patrimoniale in fondi										
2.1.3.02.	Cessioni di conferimenti e quote in altri enti										
2.1.3.03.	Realizzi titoli emessi o garantiti dallo Stato ed assimilati										
2.1.3.05.	Riscossioni di altri titoli di credito										
	Totale 2.1.3. - Realizzo di valori mobiliari	0,00	0,00	0,00	0,00	0,00	0,00	0,00	0,00	0,00	
	<i>Totale 2.1. - Entrate per alienazione di beni patrimoniali e riscossione di crediti</i>	0,00	0,00	0,00	0,00	0,00	0,00	0,00	0,00	0,00	
	Totale generale 2. - Entrate in conto capitale	0,00	0,00	0,00	0,00	0,00	0,00	0,00	0,00	0,00	
	4. - Entrate aventi natura di partite di giro										
	<i>4.1. - Entrate aventi natura di partite di giro</i>										
4.1.1.	Entrate aventi natura di partite di										



**ACCADEMIA NAZIONALE DEI LINCEI
RENDICONTO FINANZIARIO GESTIONALE ESERCIZIO 2015 / C.R.A.:1.2.BAR
(1.2.BAR: FONDO LUCA BARONE)**

Capitolo		ENTRATE										
		Gestione della Competenza 2015										
Codice	Denominazione	Iniziali	Previsioni		Definitive (3+4-5)	Somme Accertate			Diff. rispetto alle Previsioni			
			In +	In -		Riscosse	Rimaste da Riscuotere	Totale Accertamenti (7 + 8)	In Più (9 - 6)	In Meno (6 - 9)		
1	2	3	4	5	6	7	8	9	10	11		
4.1.1.01.	giro Versamento ritenute erariali	10.000,00			10.000,00						10.000,00	
	Totale 4.1.1. - Entrate aventi natura di partite di giro	10.000,00			10.000,00				0,00		10.000,00	
	<u>Totale 4.1. - Entrate aventi natura di partite di giro</u>	10.000,00	0,00	0,00	10.000,00	0,00	0,00	0,00			10.000,00	
	<u>Totale generale 4. - Entrate aventi natura di partite di giro</u>	10.000,00	0,00	0,00	10.000,00	0,00	0,00	0,00			10.000,00	
	<u>Totale 1.2.BAR - FONDO LUCA BARONE</u>	10.162,00	0,00	0,00	10.162,00	76,35	24,78	101,13			10.060,87	
	<u>Totale 1.2. - Fondo</u>	10.162,00	0,00	0,00	10.162,00	76,35	24,78	101,13			10.060,87	
	<u>Totale 1. - Preventivo finanziario</u>	10.162,00	0,00	0,00	10.162,00	76,35	24,78	101,13			10.060,87	



ACCADEMIA NAZIONALE DEI LINCEI
RENDICONTO FINANZIARIO GESTIONALE ESERCIZIO 2015 / C.R.A.:1.2.BAR
(1.2.BAR: FONDO LUCA BARONE)

Capitolo		ENTRATE										
		Gestione della Competenza 2015										
Codice	Denominazione	Iniziali	Previsioni		Definitive (3+4-5)	Somme Accertate			Diff. rispetto alle Previsioni			
			In +	In -		Riscosse	Rimaste da Riscuotere	Totale Accertamenti (7 + 8)	In Più (9 - 6)	In Meno (6 - 9)		
1	2	3	4	5	6	7	8	9	10	11		
	Riepilogo dei Titoli											
	Riepilogo dei titoli Centro	162,00	0,00	0,00	162,00	76,35	24,78	101,13	0,00	60,87		
	Resp. Amm.va FONDO LUCA	0,00	0,00	0,00	0,00	0,00	0,00	0,00	0,00	0,00		
	BARONE	10.000,00	0,00	0,00	10.000,00	0,00	0,00	0,00	0,00	10.000,00		
	Titolo I	10.162,00	0,00	0,00	10.162,00	76,35	24,78	101,13	0,00	10.060,87		
	Titolo II											
	Titolo IV											
	Totale delle entrate Centro											
	Resp. Amm.va FONDO LUCA											
	BARONE											
	Totale delle Entrate	10.162,00	0,00	0,00	10.162,00	76,35	24,78	101,13		10.060,87		
	Avanzo Ammin. Applicato											
	Disavanzo Finanziario											
	Disavanzo di Cassa											
	Totale a Pareggio	10.162,00	0,00	0,00	10.162,00	76,35	24,78	101,13		10.060,87		



ACCADEMIA NAZIONALE DEI LINCEI
RENDICONTO FINANZIARIO GESTIONALE ESERCIZIO 2015 / C.R.A.:1.2.BAR
(1.2.BAR: FONDO LUCA BARONE)

Capitolo		USCITE									
		Gestione della Competenza 2015					Diff. rispetto alle Previsioni				
Codice	Denominazione	Previsioni		Somme Impegnate			Diff. rispetto alle Previsioni				
		Iniziali	Variazioni		Pagate	Rimaste da Pagare	Totale Impegni (7+8)	In Più (9-6)	In Meno (6-9)		
1	2	3	4	5	6	7	8	9	10	11	
	<u>1. - Preventivo finanziario</u>										
	<u>1.2. - Fondo</u>										
	<u>1.2.BAR - FONDO LUCA BARONE</u>										
	<u>1. - Uscite correnti</u>										
	<u>1.1. - Spese di funzionamento</u>										
1.1.3.	Uscite per l'acquisto di beni di consumo e di servizi										
1.1.3.05.	Uscite per il funzionamento di commissioni, comitati, ecc.										
1.1.3.16.	Onorari e compensi per speciali incarichi										
	Totale 1.1.3. - Uscite per l'acquisto di beni di consumo e di servizi										
	Totale 1.1. - Spese di funzionamento	0,00	0,00	0,00	0,00	0,00	0,00	0,00	0,00	0,00	
	<u>1.2. - Interventi diversi</u>										
1.2.1.	Uscite per prestazioni istituzionali										
1.2.1.01.	Organizzazione manifestazioni e convegni										
1.2.1.02.	Borse di studio										
1.2.1.03.	Uscite istituzionali per il conferimento di premi										



ACCADEMIA NAZIONALE DEI LINCEI
RENDICONTO FINANZIARIO GESTIONALE ESERCIZIO 2015 / C.R.A.:1.2.BAR
(1.2.BAR: FONDO LUCA BARONE)

Capitolo		USCITE									
		Previsioni					Somme Impegnate			Diff. rispetto alle Previsioni	
		Iniziali	Variazioni		Definitive (3+4-5)	Pagate	Rimaste da Pagare	Totale Impegni (7 + 8)	In Più (9 - 6)	In Meno (6 - 9)	
In +	In -										
1	2	3	4	5	6	7	8	9	10	11	
1.2.1.11.	Accantonamento per attività istituzionale	162,00			162,00					162,00	
	Totale 1.2.1. - Uscite per prestazioni istituzionali	162,00			162,00				0,00	162,00	
1.2.2.	Trasferimenti passivi										
1.2.2.04.	Trasferimenti correnti ad altre Pubbliche Amministrazioni										
	Totale 1.2.2. - Trasferimenti passivi								0,00	0,00	
1.2.3.	Oneri Finanziari										
1.2.3.01.	Interessi passivi										
1.2.3.02.	Uscite e commissioni bancarie										
	Totale 1.2.3. - Oneri Finanziari								0,00	0,00	
1.2.4.	Oneri Tributari										
1.2.4.01.	Imposta regionale sulle attività produttive (IRAP)										
1.2.4.02.	Altri tributi										
	Totale 1.2.4. - Oneri Tributari								0,00	0,00	
1.2.6.	Uscite non classificabili in altre voci										
1.2.6.02.	Oneri vari straordinari										
1.2.6.03.	Altre spese correnti non classificabili										
1.2.6.04.	Spese per liti arbitraggi										
	Totale 1.2.6. - Uscite non classificabili in altre voci								0,00	0,00	



ACCADEMIA NAZIONALE DEI LINCEI
RENDICONTO FINANZIARIO GESTIONALE ESERCIZIO 2015 / C.R.A.:1.2.BAR
(1.2.BAR: FONDO LUCA BARONE)

Capitolo		USCITE									
		Previsioni					Somme Impegnate			Diff. rispetto alle Previsioni	
Codice	Denominazione	Iniziali	Variazioni		Definitive (3+4-5)	Pagate	Rimaste da Pagare	Totale Impegni (7 + 8)	In Più (9 - 6)	In Meno (6 - 9)	
			In +	In -							
1	2										
	<i>Totale 1.2. - Interventi diversi</i>	162,00	0,00	0,00	162,00	0,00	0,00	0,00	10	11	
	Totale generale 1. - Uscite correnti	162,00	0,00	0,00	162,00	0,00	0,00	0,00		162,00	
	2. - Uscite in conto capitale										
	<i>2.1. - Investimenti</i>										
2.1.3.	Partecipazioni e acquisto di valori mobiliari										
2.1.3.01.	Partecipazioni azionarie Fondi										
2.1.3.03.	Acquisti di titoli obbligazionari										
2.1.3.05.	Acquisti di altri titoli di credito										
	Totale 2.1.3. - Partecipazioni e acquisto di valori mobiliari										
	<i>Totale 2.1. - Investimenti</i>	0,00	0,00	0,00	0,00	0,00	0,00	0,00	0,00	0,00	
	Totale generale 2. - Uscite in conto capitale	0,00	0,00	0,00	0,00	0,00	0,00	0,00	0,00	0,00	
	4. - Uscite aventi natura di partite di giro										
	<i>4.1. - Uscite aventi natura di partite di giro</i>										
4.1.1.	Uscite aventi natura di partite di giro										
4.1.1.01.	Versamento ritenute erariali	10.000,00			10.000,00					10.000,00	



ACCADEMIA NAZIONALE DEI LINCEI
RENDICONTO FINANZIARIO GESTIONALE ESERCIZIO 2015 / C.R.A.:1.2.BAR
(1.2.BAR: FONDO LUCA BARONE)

Capitolo		Gestione della Competenza 2015										
		Previsioni			Somme Impegnate			Diff. rispetto alle Previsioni				
Codice	Denominazione	Iniziali	Variazioni		Definitive (3+4-5)	Pagate	Rimaste da Pagare	Totale Impegni (7+8)	In Più (9-6)	In Meno (6-9)		
1	2	3	In +	In -	5	6	7	8	9	10	11	
	Totale 4.1.1. - Uscite aventi natura di partite di giro	10.000,00				10.000,00				0,00	10.000,00	
	<u>Totale 4.1. - Uscite aventi natura di partite di giro</u>	10.000,00	0,00	0,00	0,00	10.000,00	0,00	0,00	0,00		10.000,00	
	Totale generale 4. - Uscite aventi natura di partite di giro	10.000,00	0,00	0,00	0,00	10.000,00	0,00	0,00	0,00		10.000,00	
	Totale 1.2.BAR - FONDO LUCA BARONE	10.162,00	0,00	0,00	0,00	10.162,00	0,00	0,00	0,00		10.162,00	
	Totale 1.2. - Fondo	10.162,00	0,00	0,00	0,00	10.162,00	0,00	0,00	0,00		10.162,00	
	Totale 1. - Preventivo finanziario	10.162,00	0,00	0,00	0,00	10.162,00	0,00	0,00	0,00		10.162,00	



ACCADEMIA NAZIONALE DEI LINCEI
RENDICONTO FINANZIARIO GESTIONALE ESERCIZIO 2015 / C.R.A.:1.2.BAR
(1.2.BAR: FONDO LUCA BARONE)

Capitolo		USCITE										
		Previsioni						Somme Impegnate			Diff. rispetto alle Previsioni	
		Denominazione	Iniziali	Variazioni		Definitive (3+4-5)	Pagate	Rimaste da Pagare	Totale Impegni (7 + 8)	In Più (9 - 6)	In Meno (6 - 9)	Codice
In +	In -											
1	2		3	4	5	6	7	8	9	10	11	
	Riepilogo dei Titoli											
	Riepilogo dei titoli Centro											
	Resp. Amm.va FONDO LUCA											
	BARONE	162,00		0,00	0,00	162,00	0,00	0,00	0,00	0,00	162,00	
	Titolo I	0,00		0,00	0,00	0,00	0,00	0,00	0,00	0,00	0,00	
	Titolo II	10.000,00		0,00	0,00	10.000,00	0,00	0,00	0,00	0,00	10.000,00	
	Titolo IV	10.162,00		0,00	0,00	10.162,00	0,00	0,00	0,00	0,00	10.162,00	
	Totale delle uscite Centro											
	Resp. Amm.va FONDO LUCA											
	BARONE	10.162,00		0,00	0,00	10.162,00	0,00	0,00	0,00	0,00	10.162,00	
	Totale delle Uscite	10.162,00		0,00	0,00	10.162,00	0,00	0,00	0,00		10.162,00	
	Disavanzo Amministrazione											
	Avanzo Finanziario								101,13	101,13		
	Avanzo di Cassa						76,35					
	Totale a Pareggio	10.162,00		0,00	0,00	10.162,00	76,35	0,00	101,13		10.060,87	



ACCADEMIA NAZIONALE DEI LINCEI
RENDICONTO FINANZIARIO GESTIONALE ESERCIZIO 2015 / C.R.A.:1.2.BEN
(1.2.BEN: FONDO MARIO BENAZZI E GIUSEPPINA LENTATI)

Capitolo		ENTRATE Gestione della Competenza 2015									
Codice	Denominazione	Iniziali	Previsioni		Definitive (3+4-5)	Somme Accertate			Diff. rispetto alle Previsioni		
			In +	In -		Riscosse	Rimaste da Riscuotere	Totale Accertamenti (7 + 8)	In Più (9 - 6)	In Meno (6 - 9)	
1	2	3	4	5	6	7	8	9	10	11	
	<u>1. - Preventivo finanziario</u>										
	<u>1.2. - Fondo</u>										
	<u>1.2.BEN - FONDO MARIO BENAZZI E GIUSEPPINA LENTATI</u>										
	<u>1. - Entrate correnti</u>										
	<u>1.3. - Altre entrate</u>										
1.3.1.	Entrate derivanti dalla vendita di beni e dalla prestazione di servizi										
1.3.1.01.	Proventi derivanti dalla vendita di pubblicazioni										
	Totale 1.3.1. - Entrate derivanti dalla vendita di beni e dalla prestazione di servizi								0,00	0,00	
1.3.2.	Redditi e proventi patrimoniali										
1.3.2.02.	Interessi e premi titoli	2.079,00			2.079,00	2.078,12		2.078,12		0,88	
1.3.2.03.	Dividendi ed altri proventi su titoli azionari ed altre partecipazioni										
1.3.2.04.	Interessi attivi su conti correnti e prestiti al personale	397,00			397,00	219,20	67,30	286,50		110,50	
	Totale 1.3.2. - Redditi e proventi patrimoniali	2.476,00			2.476,00	2.297,32	67,30	2.364,62	0,00	111,38	
1.3.3.	Poste correttive e compensative di uscite correnti										
1.3.3.01.	Recuperi e rimborsi diversi										



ACCADEMIA NAZIONALE DEI LINCEI
RENDICONTO FINANZIARIO GESTIONALE ESERCIZIO 2015 / C.R.A.:1.2.BEN
(1.2.BEN: FONDO MARIO BENAZZI E GIUSEPPINA LENTATI)

Capitolo		ENTRATE																			
		Gestione della Competenza 2015																			
Codice	Denominazione	Previsioni			Somme Accertate			Diff. rispetto alle Previsioni													
		iniziali	Variazioni		Definitive (3+4-5)	Riscosse	Rimaste da Riscuotere	Totale Accertamenti (7 + 8)	In Più (9 - 6)	In Meno (6 - 9)											
3	4	5	6	7							8	9	10	11							
1	2																				
	Totale 1.3.3. - Poste correttive e compensative di uscite correnti																				
	<i>Totale 1.3. - Altre entrate</i>	2.476,00	0,00	0,00	2.476,00	2.297,32	67,30	2.364,62				2.364,62									111,38
	Totale generale 1. - Entrate correnti	2.476,00	0,00	0,00	2.476,00	2.297,32	67,30	2.364,62				2.364,62									111,38
	2. - Entrate in conto capitale																				
	<i>2.1. - Entrate per alienazione di beni patrimoniali e riscossione di crediti</i>																				
	Realizzo di valori mobiliari																				
2.1.3.	Gestione patrimoniale in fondi																				
2.1.3.01.	Cessioni di conferimenti e quote in altri enti																				
2.1.3.02.	Realizzi titoli emessi o garantiti dallo Stato ed assimilati																				
2.1.3.03.	Riscossioni di altri titoli di credito																				
2.1.3.05.	Totale 2.1.3. - Realizzo di valori mobiliari	0,00	0,00	0,00	0,00	0,00	0,00	0,00				0,00									0,00
	<i>Totale 2.1. - Entrate per alienazione di beni patrimoniali e riscossione di crediti</i>	0,00	0,00	0,00	0,00	0,00	0,00	0,00				0,00									0,00
	Totale generale 2. - Entrate in conto capitale	0,00	0,00	0,00	0,00	0,00	0,00	0,00				0,00									0,00
	4. - Entrate aventi natura di partite di giro																				



ACCADEMIA NAZIONALE DEI LINCEI
RENDICONTO FINANZIARIO GESTIONALE ESERCIZIO 2015 / C.R.A.:1.2.BEN
(1.2.BEN: FONDO MARIO BENAZZI E GIUSEPPINA LENTATI)

Capitolo		ENTRATE										
		Gestione della Competenza 2015										
Codice	Denominazione	Previsioni			Somme Accertate			Diff. rispetto alle Previsioni				
		Iniziali	Variazioni		Definitive (3+4-5)	Riscosse	Rimaste da Riscuotere	Totale Accertamenti (7+8)	In Più (9-6)	In Meno (6-9)		
1	2	3	4	5	6	7	8	9	10	11		
4.1.	<i>Entrate aventi natura di partite di giro</i>											
4.1.1.	Entrate aventi natura di partite di giro											
4.1.1.01.	Versamento ritenute erariali											
4.1.1.05.	Rimborsi di somme pagate per conto di terzi					477,40		477,40	477,40		477,40	
4.1.1.08.	Riscossioni dal conto titoli											
	Totale 4.1.1. - Entrate aventi natura di partite di giro					477,40		477,40	477,40		477,40	0,00
	<i>Totale 4.1. - Entrate aventi natura di partite di giro</i>	0,00	0,00	0,00	0,00	477,40	0,00	477,40	477,40		477,40	
	<i>Totale generale 4. - Entrate aventi natura di partite di giro</i>	0,00	0,00	0,00	0,00	477,40	0,00	477,40	477,40		477,40	
	Totale 1.2.BEN - FONDO MARIO BENAZZI E GIUSEPPINA LENTATI	2.476,00	0,00	0,00	2.476,00	2.774,72	67,30	2.842,02	366,02		366,02	
	Totale 1.2. - Fondo	2.476,00	0,00	0,00	2.476,00	2.774,72	67,30	2.842,02	366,02		366,02	
	Totale 1. - Preventivo finanziario	2.476,00	0,00	0,00	2.476,00	2.774,72	67,30	2.842,02	366,02		366,02	



ACCADEMIA NAZIONALE DEI LINCEI
RENDICONTO FINANZIARIO GESTIONALE ESERCIZIO 2015 / C.R.A.:1.2.BEN
(1.2.BEN: FONDO MARIO BENAZZI E GIUSEPPINA LENTATI)

Capitolo		ENTRATE										
		Gestione della Competenza 2015										
Codice	Denominazione	Iniziali	Previsioni		Definitive (3+4-5)	Somme Accertate			Diff. rispetto alle Previsioni			
			In +	In -		Riscosse	Rimaste da Riscuotere	Totale Accertamenti (7 + 8)	In Più (9 - 6)	In Meno (6 - 9)		
1	2	3	4	5	6	7	8	9	10	11		
	Riepilogo dei Titoli											
	Riepilogo dei titoli Centro											
	Resp. Amm.va FONDO MARIO	2.476,00	0,00	0,00	2.476,00	2.297,32	67,30	2.364,62	0,00	111,38		
	BENAZZI E GIUSEPPINA	0,00	0,00	0,00	0,00	0,00	0,00	0,00	0,00	0,00		
	LENTATI	0,00	0,00	0,00	0,00	477,40	0,00	477,40	477,40	0,00		
	Totale delle entrate Centro	2.476,00	0,00	0,00	2.476,00	2.774,72	67,30	2.842,02	366,02	0,00		
	Resp. Amm.va FONDO MARIO											
	BENAZZI E GIUSEPPINA											
	LENTATI											
	Totale delle Entrate	2.476,00	0,00	0,00	2.476,00	2.774,72	67,30	2.842,02	366,02			
	Avanzo Ammin. Applicato		30.014,36		30.014,36					30.014,36		
	Disavanzo Finanziario											
	Disavanzo di Cassa					28.615,04						
	Totale a Pareggio	2.476,00	30.014,36	0,00	32.490,36	31.389,76	67,30	31.389,76		1.100,60		



ACCADEMIA NAZIONALE DEI LINCEI
RENDICONTO FINANZIARIO GESTIONALE ESERCIZIO 2015 / C.R.A.:1.2.BEN
(1.2.BEN: FONDO MARIO BENAZZI E GIUSEPPINA LENTATI)

USCITE

Capitolo		Gestione della Competenza 2015									
Codice	Denominazione	Previsioni			Somme Impegnate			Diff. rispetto alle Previsioni			
		Iniziali	Variazioni		Definitive (3+4-5)	Pagate	Rimaste da Pagare	Totale Impegni (7+8)	In Più (9-6)	In Meno (6-9)	
1	2	3	4	5	6	7	8	9	10	11	
1.1.3.	1. - Preventivo finanziario										
1.1.3.05.	1.2. - Fondo										
1.1.3.16.	1.2.BEN - FONDO MARIO BENAZZI E GIUSEPPINA LENTATI										
	1. - Uscite correnti										
	1.1. - Spese di funzionamento										
	Uscite per l'acquisto di beni di consumo e di servizi										
	Uscite per il funzionamento di commissioni, comitati, ecc.										
	Onorari e compensi per speciali incarichi										
	Totale 1.1.3. - Uscite per l'acquisto di beni di consumo e di servizi	0,00	0,00	0,00	0,00	0,00	0,00	0,00	0,00	0,00	
	Totale 1.1. - Spese di funzionamento										
	1.2. - Interventi diversi										
1.2.1.	Uscite per prestazioni istituzionali										
1.2.1.01.	Organizzazione manifestazioni e convegni										
1.2.1.02.	Borse di studio										
1.2.1.03.	Uscite istituzionali per il conferimento di premi										



ACCADEMIA NAZIONALE DEI LINCEI
RENDICONTO FINANZIARIO GESTIONALE ESERCIZIO 2015 / C.R.A.:1.2.BEN
(1.2.BEN: FONDO MARIO BENAZZI E GIUSEPPINA LENTATI)

USCITE

Capitolo		Gestione della Competenza 2015									
		Previsioni			Somme Impegnate			Diff. rispetto alle Previsioni			
		Iniziali	Variazioni		Definitive (3+4-5)	Pagate	Rimaste da Pagare	Totale Impegni (7 + 8)	In Più (9 - 6)	In Meno (6 - 9)	11
In +	In -		5	6							
1	2	3	4	5	6	7	8	9	10	11	
1.2.1.11.	Accantonamento per attività istituzionale	1.395,00			1.395,00					1.395,00	
	Totale 1.2.1. - Uscite per prestazioni istituzionali	1.395,00			1.395,00				0,00	1.395,00	
1.2.2.	Trasferimenti passivi					898,00		898,00		183,00	
1.2.2.04.	Trasferimenti correnti ad altre Pubbliche Amministrazioni	1.081,00			1.081,00						
	Totale 1.2.2. - Trasferimenti passivi	1.081,00			1.081,00			898,00	0,00	183,00	
1.2.3.	Oneri Finanziari										
1.2.3.01.	Interessi passivi										
1.2.3.02.	Uscite e commissioni bancarie		35,16		35,16	35,16		35,16			
	Totale 1.2.3. - Oneri Finanziari		35,16		35,16	35,16		35,16	0,00	0,00	
1.2.4.	Oneri Tributari										
1.2.4.01.	Imposta regionale sulle attività produttive (IRAP)										
1.2.4.02.	Altri tributi										
	Totale 1.2.4. - Oneri Tributari										
1.2.6.	Uscite non classificabili in altre voci										
1.2.6.02.	Oneri vari straordinari										
1.2.6.03.	Altre spese correnti non classificabili										
1.2.6.04.	Spese per liti arbitraggi										
	Totale 1.2.6. - Uscite non classificabili in altre voci								0,00	0,00	



ACCADEMIA NAZIONALE DEI LINCEI
RENDICONTO FINANZIARIO GESTIONALE ESERCIZIO 2015 / C.R.A.:1.2.BEN
(1.2.BEN: FONDO MARIO BENAZZI E GIUSEPPINA LENTATI)

Capitolo		Gestione della Competenza 2015									
		Previsioni		Somme Impegnate			Diff. rispetto alle Previsioni				
Codice	Denominazione	Iniziali	Variazioni		Definitive (3+4-5)	Pagate	Rimaste da Pagare	Totale Impegni (7+8)	In Più (9-6)	In Meno (6-9)	
1	2	3	In +	In -	6	7	8	9	10	11	
	<i>Totale 1.2. - Interventi diversi</i>	2.476,00	35,16	0,00	2.511,16	933,16	0,00	933,16		1.578,00	
	Totale generale 1. - Uscite correnti	2.476,00	35,16	0,00	2.511,16	933,16	0,00	933,16		1.578,00	
	2. - Uscite in conto capitale										
	<i>2.1. - Investimenti</i>										
2.1.3.	Partecipazioni e acquisto di valori mobiliari				29.979,20	29.979,20		29.979,20			
2.1.3.03.	Acquisti di titoli obbligazionari				29.979,20	29.979,20		29.979,20	0,00	0,00	
	Totale 2.1.3. - Partecipazioni e acquisto di valori mobiliari	0,00	29.979,20	0,00	29.979,20	29.979,20	0,00	29.979,20	0,00	0,00	
	Totale generale 2. - Uscite in conto capitale	0,00	29.979,20	0,00	29.979,20	29.979,20	0,00	29.979,20	0,00	0,00	
	4. - Uscite aventi natura di partite di giro										
	<i>4.1. - Uscite aventi natura di partite di giro</i>										
4.1.1.	Uscite aventi natura di partite di giro					477,40		477,40	477,40		
4.1.1.01.	Versamento ritenute erariali					477,40		477,40	477,40		
4.1.1.05.	Somme pagate per conto di terzi					477,40		477,40	477,40		
	Totale 4.1.1. - Uscite aventi natura di partite di giro					477,40		477,40	477,40	0,00	



**ACCADEMIA NAZIONALE DEI LINCEI
RENDICONTO FINANZIARIO GESTIONALE ESERCIZIO 2015 / C.R.A.:1.2.BEN
(1.2.BEN: FONDO MARIO BENAZZI E GIUSEPPINA LENTATI)**

Capitolo		Gestione della Competenza 2015										
Codice	Denominazione	Previsioni			Somme Impegnate			Diff. rispetto alle Previsioni				
		Iniziali	Variazioni		Definitive (3+4-5)	Pagate	Rimaste da Pagare	Totale Impegni (7+8)	In Più (9-6)	In Meno (6-9)		
1	2	3	4	5	6	7	8	9	10	11		
	<i>Totale 4.1. - Uscite aventi natura di partite di giro</i>	0,00	0,00	0,00	0,00	477,40	0,00	477,40	477,40			
	<i>Totale generale 4. - Uscite aventi natura di partite di giro</i>	0,00	0,00	0,00	0,00	477,40	0,00	477,40	477,40			
	Totale 1.2.BEN - FONDO MARIO BENAZZI E GIUSEPPINA LENTATI	2.476,00	30.014,36	0,00	32.490,36	31.389,76	0,00	31.389,76		1.100,60		
	Totale 1.2. - Fondo BENAZZI E GIUSEPPINA LENTATI	2.476,00	30.014,36	0,00	32.490,36	31.389,76	0,00	31.389,76		1.100,60		
	Totale 1. - Preventivo finanziario	2.476,00	30.014,36	0,00	32.490,36	31.389,76	0,00	31.389,76		1.100,60		



ACCADEMIA NAZIONALE DEI LINCEI
RENDICONTO FINANZIARIO GESTIONALE ESERCIZIO 2015 / C.R.A.:1.2.BEN
(1.2.BEN: FONDO MARIO BENAZZI E GIUSEPPINA LENTATI)

Capitolo		USCITE										
		Gestione della Competenza 2015					Somme Impegnate			Diff. rispetto alle Previsioni		
Codice	Denominazione	Iniziali	Previsioni		Definitive (3+4-5)	Pagate	Rimaste da Pagare	Totale Impegni (7 + 8)	In Più (9 - 6)	In Meno (6 - 9)	11	
			In +	In -								
1	2		3	4	5	6	7	8	9	10	11	
	Riepilogo dei Titoli											
	Riepilogo dei titoli Centro											
	Resp. Amm.va FONDO MARIO											
	BENAZZI E GIUSEPPINA											
	LENTATI											
	Titolo I	2.476,00		35,16	0,00	2.511,16	933,16	0,00	933,16	0,00	1.578,00	
	Titolo II	0,00	29.979,20		29.979,20	29.979,20	0,00	0,00	29.979,20	0,00	0,00	
	Titolo IV	0,00	0,00		0,00	477,40	0,00	0,00	477,40	477,40	0,00	
	Totale delle uscite Centro	2.476,00	30.014,36		0,00	32.490,36	31.389,76	0,00	31.389,76	0,00	1.100,60	
	Resp. Amm.va FONDO MARIO											
	BENAZZI E GIUSEPPINA											
	LENTATI											
	Totale delle Uscite	2.476,00	30.014,36		0,00	32.490,36	31.389,76	0,00	31.389,76		1.100,60	
	Disavanzo Amministrazione											
	Avanzo Finanziario											
	Avanzo di Cassa											
	Totale a Pareggio	2.476,00	30.014,36		0,00	32.490,36	31.389,76	0,00	31.389,76		1.100,60	



ACCADEMIA NAZIONALE DEI LINCEI
RENDICONTO FINANZIARIO GESTIONALE ESERCIZIO 2015 / C.R.A.:1.2.BON
(1.2.BON: FONDO MASSIMO E MINO BONTEMPELLI)

Capitolo		Gestione della Competenza 2015									
		Entrate			Previsioni			Somme Accertate			Diff. rispetto alle Previsioni
Codice	Denominazione	Iniziali	In +	In -	Definitive (3+4-5)	Riscosse	Rimaste da Riscuotere	Totale Accertamenti (7 + 8)	In Più (9 - 6)	In Meno (6 - 9)	
1	2	3	4	5	6	7	8	9	10	11	
	<u>1. - Preventivo finanziario</u>										
	<u>1.2. - Fondo</u>										
	<u>1.2.BON - FONDO MASSIMO E MINO BONTEMPELLI</u>										
	<u>1. - Entrate correnti</u>										
	<u>1.3. - Altre entrate</u>										
1.3.1.	Entrate derivanti dalla vendita di beni e dalla prestazione di servizi										
1.3.1.01.	Proventi derivanti dalla vendita di pubblicazioni										
	Totale 1.3.1. - Entrate derivanti dalla vendita di beni e dalla prestazione di servizi	326,00			326,00				0,00	0,00	
1.3.2.	Redditi e proventi patrimoniali										
1.3.2.02.	Interessi e premi titoli										
1.3.2.03.	Dividendi ed altri proventi su titoli azionari ed altre partecipazioni										
1.3.2.04.	Interessi attivi su conti correnti e prestiti al personale	326,00			326,00	140,14	29,32	169,46	0,00	156,54	
	Totale 1.3.2. - Redditi e proventi patrimoniali	326,00			326,00	140,14	29,32	169,46	0,00	156,54	
1.3.3.	Poste correttive e compensative di uscite correnti										
1.3.3.01.	Recuperi e rimborsi diversi										
	Totale 1.3.3. - Poste correttive e compensative di uscite correnti								0,00	0,00	



ACCADEMIA NAZIONALE DEI LINCEI
RENDICONTO FINANZIARIO GESTIONALE ESERCIZIO 2015 / C.R.A.:1.2.BON
(1.2.BON: FONDO MASSIMO E MINO BONTEMPELLI)

Capitolo		ENTRATE									
		Gestione della Competenza 2015									
Codice	Denominazione	Iniziali	Previsioni		Definitive (3+4-5)	Somme Accertate			Diff. rispetto alle Previsioni		
			In +	In -		Riscosse	Rimaste da Riscuotere	Totale Accertamenti (7 + 8)	In Più (9 - 6)	In Meno (6 - 9)	
1	2		4	5	6	7	8	9	10	11	
	<i>Totale 1.3. - Altre entrate</i>	326,00	0,00	0,00	326,00	140,14	29,32	169,46		156,54	
	Totale generale 1. - Entrate correnti	326,00	0,00	0,00	326,00	140,14	29,32	169,46		156,54	
	2. - Entrate in conto capitale										
	<i>2.1. - Entrate per alienazione di beni patrimoniali e riscossione di crediti</i>										
2.1.3.	Realizzo di valori mobiliari										
2.1.3.01.	Gestione patrimoniale in fondi										
2.1.3.02.	Cessioni di conferimenti e quote in altri enti										
2.1.3.03.	Realizzi titoli emessi o garantiti dallo Stato ed assimilati										
2.1.3.05.	Riscossioni di altri titoli di credito										
	Totale 2.1.3. - Realizzo di valori mobiliari	0,00	0,00	0,00	0,00	0,00	0,00	0,00	0,00	0,00	
	<i>Totale 2.1. - Entrate per alienazione di beni patrimoniali e riscossione di crediti</i>	0,00	0,00	0,00	0,00	0,00	0,00	0,00	0,00	0,00	
	Totale generale 2. - Entrate in conto capitale	0,00	0,00	0,00	0,00	0,00	0,00	0,00	0,00	0,00	
	4. - Entrate aventi natura di partite di giro										
	<i>4.1. - Entrate aventi natura di partite di giro</i>										
4.1.1.	Entrate aventi natura di partite di										



**ACCADEMIA NAZIONALE DEI LINCEI
RENDICONTO FINANZIARIO GESTIONALE ESERCIZIO 2015 / C.R.A.:1.2.BON
(1.2.BON: FONDO MASSIMO E MINO BONTEMPELLI)**

Capitolo		ENTRATE										
		Gestione della Competenza 2015										
Codice	Denominazione	Iniziali	Previsioni		Definitive (3+4-5)	Somme Accertate			Diff. rispetto alle Previsioni			
			In +	In -		Riscosse	Rimaste da Riscuotere	Totale Accertamenti (7 + 8)	In Più (9 - 6)	In Meno (6 - 9)		
1	2	3	4	5	6	7	8	9	10	11		
4.1.1.01.	giro Versamento ritenute erariali	3.500,00			3.500,00	1.061,39	379,88	1.441,27			2.058,73	
	Totale 4.1.1. - Entrate aventi natura di partite di giro	3.500,00			3.500,00	1.061,39	379,88	1.441,27	0,00		2.058,73	
	<u>Totale 4.1. - Entrate aventi natura di partite di giro</u>	3.500,00	0,00	0,00	3.500,00	1.061,39	379,88	1.441,27			2.058,73	
	Totale generale 4. - Entrate aventi natura di partite di giro	3.500,00	0,00	0,00	3.500,00	1.061,39	379,88	1.441,27			2.058,73	
	Totale 1.2.BON - FONDO MASSIMO E MINO BONTEMPELLI	3.826,00	0,00	0,00	3.826,00	1.201,53	409,20	1.610,73			2.215,27	
	Totale 1.2. - Fondo	3.826,00	0,00	0,00	3.826,00	1.201,53	409,20	1.610,73			2.215,27	
	Totale 1. - Preventivo finanziario	3.826,00	0,00	0,00	3.826,00	1.201,53	409,20	1.610,73			2.215,27	



ACCADEMIA NAZIONALE DEI LINCEI
RENDICONTO FINANZIARIO GESTIONALE ESERCIZIO 2015 / C.R.A.:1.2.BON
(1.2.BON: FONDO MASSIMO E MINO BONTEMPELLI)

Capitolo		ENTRATE										
		Gestione della Competenza 2015										
Codice	Denominazione	Iniziali	Previsioni		Definitive (3+4-5)	Somme Accertate			Diff. rispetto alle Previsioni			
			In +	In -		Riscosse	Rimaste da Riscuotere	Totale Accertamenti (7 + 8)	In Più (9 - 6)	In Meno (6 - 9)		
1	2	3	4	5	6	7	8	9	10	11		
	Riepilogo dei Titoli											
	Riepilogo dei titoli Centro											
	Resp. Amm.va FONDO	326,00	0,00	0,00	326,00	140,14	29,32	169,46	0,00	156,54		
	MASSIMO E MINO	0,00	0,00	0,00	0,00	0,00	0,00	0,00	0,00	0,00		
	BONTEMPELLI	3.500,00	0,00	0,00	3.500,00	1.061,39	379,88	1.441,27	0,00	2.058,73		
	Totale delle entrate Centro	3.826,00	0,00	0,00	3.826,00	1.201,53	409,20	1.610,73	0,00	2.215,27		
	Resp. Amm.va FONDO											
	MASSIMO E MINO											
	BONTEMPELLI											
	Totale delle Entrate	3.826,00	0,00	0,00	3.826,00	1.201,53	409,20	1.610,73		2.215,27		
	Avanzo Ammin. Applicato	11.748,00			11.748,00					11.748,00		
	Disavanzo Finanziario											
	Disavanzo di Cassa					11.447,70						
	Totale a Pareggio	15.574,00	0,00	0,00	15.574,00	12.649,23	409,20	12.649,23		2.924,77		



ACCADEMIA NAZIONALE DEI LINCEI
RENDICONTO FINANZIARIO GESTIONALE ESERCIZIO 2015 / C.R.A.:1.2.BON
(1.2.BON: FONDO MASSIMO E MINO BONTEMPELLI)

Capitolo		Gestione della Competenza 2015									
		Previsioni			Somme Impegnate			Diff. rispetto alle Previsioni			
Codice	Denominazione	Iniziali	Variazioni		Definitive (3+4-5)	Pagate	Rimaste da Pagare	Totale Impegni (7 + 8)	In Più (9 - 6)	In Meno (6 - 9)	
1	2	3	In +	In -	6	7	8	9	10	11	
	<u>1. - Preventivo finanziario</u>										
	<u>1.2. - Fondo</u>										
	<u>1.2.BON - FONDO MASSIMO E MINO BONTEMPELLI</u>										
	<u>1. - Uscite correnti</u>										
	<u>1.1. - Spese di funzionamento</u>										
1.1.3.	Uscite per l'acquisto di beni di consumo e di servizi										
1.1.3.05.	Uscite per il funzionamento di commissioni, comitati, ecc.										
1.1.3.16.	Onorari e compensi per speciali incarichi										
	Totale 1.1.3. - Uscite per l'acquisto di beni di consumo e di servizi										
	<u>Totale 1.1. - Spese di funzionamento</u>	0,00	0,00	0,00	0,00	0,00	0,00	0,00	0,00	0,00	0,00
	<u>1.2. - Interventi diversi</u>										
1.2.1.	Uscite per prestazioni istituzionali										
1.2.1.01.	Organizzazione manifestazioni e convegni										
1.2.1.02.	Borse di studio	11.000,00			11.000,00	10.184,00		10.184,00			816,00
1.2.1.03.	Uscite istituzionali per il conferimento di premi										



ACCADEMIA NAZIONALE DEI LINCEI
RENDICONTO FINANZIARIO GESTIONALE ESERCIZIO 2015 / C.R.A.:1.2.BON
(1.2.BON: FONDO MASSIMO E MINO BONTEMPELLI)

Capitolo		Gestione della Competenza 2015													
		Previsioni					Somme Impegnate			Diff. rispetto alle Previsioni					
		Iniziali	Variazioni		Definitive (3+4-5)	Pagate	Rimaste da Pagare	Totale Impegni (7 + 8)	In Più (9 - 6)	In Meno (6 - 9)					
In +	In -														
1	2	3	4	5	6	7	8	9	10	11					
1.2.1.11.	Accantonamento per attività istituzionale														
	Totale 1.2.1. - Uscite per prestazioni istituzionali	11.000,00			11.000,00	10.184,00		10.184,00	0,00	816,00					
1.2.2.	Trasferimenti passivi														
1.2.2.04.	Trasferimenti correnti ad altre Pubbliche Amministrazioni	224,00			224,00	174,00		174,00		50,00					
	Totale 1.2.2. - Trasferimenti passivi	224,00			224,00	174,00		174,00	0,00	50,00					
1.2.3.	Oneri Finanziari														
1.2.3.01.	Interessi passivi														
1.2.3.02.	Uscite e commissioni bancarie														
	Totale 1.2.3. - Oneri Finanziari														
1.2.4.	Oneri Tributari														
1.2.4.01.	Imposta regionale sulle attività produttive (IRAP)	850,00			850,00	849,96		849,96	0,00	0,04					
1.2.4.02.	Altri tributi														
	Totale 1.2.4. - Oneri Tributari	850,00			850,00	849,96		849,96	0,00	0,04					
1.2.6.	Uscite non classificabili in altre voci														
1.2.6.02.	Oneri vari straordinari														
1.2.6.03.	Altre spese correnti non classificabili														
1.2.6.04.	Spese per liti arbitraggi														
	Totale 1.2.6. - Uscite non classificabili in altre voci								0,00	0,00					0,00



ACCADEMIA NAZIONALE DEI LINCEI
RENDICONTO FINANZIARIO GESTIONALE ESERCIZIO 2015 / C.R.A.:1.2.BON
(1.2.BON: FONDO MASSIMO E MINO BONTEMPELLI)

Capitolo		USCITE									
		Previsioni					Somme Impegnate			Diff. rispetto alle Previsioni	
Codice	Denominazione	Iniziali	Variazioni		Definitive (3+4-5)	Pagate	Rimaste da Pagare	Totale Impegni (7 + 8)	In Più (9 - 6)	In Meno (6 - 9)	
			In +	In -							
1	2	3	4	5	6	7	8	9	10	11	
	<i>Totale 1.2. - Interventi diversi</i>	12.074,00	0,00	0,00	12.074,00	11.207,96	0,00	11.207,96		866,04	
	Totale generale 1. - Uscite correnti	12.074,00	0,00	0,00	12.074,00	11.207,96	0,00	11.207,96		866,04	
	2. - Uscite in conto capitale										
	<i>2.1. - Investimenti</i>										
2.1.3.	Partecipazioni e acquisto di valori mobiliari										
2.1.3.01.	Partecipazioni azionarie Fondi										
2.1.3.03.	Acquisti di titoli obbligazionari										
2.1.3.05.	Acquisti di altri titoli di credito										
	Totale 2.1.3. - Partecipazioni e acquisto di valori mobiliari										
	<i>Totale 2.1. - Investimenti</i>	0,00	0,00	0,00	0,00	0,00	0,00	0,00	0,00	0,00	
	Totale generale 2. - Uscite in conto capitale	0,00	0,00	0,00	0,00	0,00	0,00	0,00	0,00	0,00	
	4. - Uscite aventi natura di partite di giro										
	<i>4.1. - Uscite aventi natura di partite di giro</i>										
4.1.1.	Uscite aventi natura di partite di giro										
4.1.1.01.	Versamento ritenute erariali	3.500,00			3.500,00	1.441,27		1.441,27		2.058,73	



**ACCADEMIA NAZIONALE DEI LINCEI
RENDICONTO FINANZIARIO GESTIONALE ESERCIZIO 2015 / C.R.A.:1.2.BON
(1.2.BON: FONDO MASSIMO E MINO BONTEMPELLI)**

Capitolo		Gestione della Competenza 2015										
		Previsioni		Somme Impegnate			Diff. rispetto alle Previsioni					
Codice	Denominazione	Iniziali	Variazioni		Definitive (3+4-5)	Pagate	Rimaste da Pagare	Totale Impegni (7+8)	In Più (9-6)	In Meno (6-9)		
1	2	3	In +	In -	4	5	6	7	8	9	10	11
	Totale 4.1.1. - Uscite aventi natura di partite di giro	3.500,00					3.500,00	1.441,27		1.441,27	0,00	2.058,73
	<u>Totale 4.1. - Uscite aventi natura di partite di giro</u>	3.500,00	0,00	0,00	0,00	0,00	3.500,00	1.441,27	0,00	1.441,27		2.058,73
	Totale generale 4. - Uscite aventi natura di partite di giro	3.500,00	0,00	0,00	0,00	0,00	3.500,00	1.441,27	0,00	1.441,27		2.058,73
	Totale 1.2.BON - FONDO MASSIMO E MINO BONTEMPELLI	15.574,00	0,00	0,00	0,00	0,00	15.574,00	12.649,23	0,00	12.649,23		2.924,77
	Totale 1.2. - Fondo BONTEMPELLI	15.574,00	0,00	0,00	0,00	0,00	15.574,00	12.649,23	0,00	12.649,23		2.924,77
	Totale 1. - Preventivo finanziario	15.574,00	0,00	0,00	0,00	0,00	15.574,00	12.649,23	0,00	12.649,23		2.924,77



ACCADEMIA NAZIONALE DEI LINCEI
RENDICONTO FINANZIARIO GESTIONALE ESERCIZIO 2015 / C.R.A.:1.2.BON
(1.2.BON: FONDO MASSIMO E MINO BONTEMPELLI)

Capitolo		USCITE										
		Previsioni					Somme Impegnate			Diff. rispetto alle Previsioni		
Codice	Denominazione	Iniziali	Variazioni		Definitive (3+4-5)	Pagate	Rimaste da Pagare	Totale Impegni (7+8)	In Più (9-6)	In Meno (6-9)		
			In +	In -								
1	2	3	4	5	6	7	8	9	10	11		
	Riepilogo dei Titoli											
	Riepilogo dei titoli Centro											
	Resp. Amm.va FONDO	12.074,00	0,00	0,00	12.074,00	11.207,96	0,00	11.207,96	0,00	866,04		
	MASSIMO E MINO	0,00	0,00	0,00	0,00	0,00	0,00	0,00	0,00	0,00		
	BONTEMPELLI	3.500,00	0,00	0,00	3.500,00	1.441,27	0,00	1.441,27	0,00	2.058,73		
	TITOLO I	15.574,00	0,00	0,00	15.574,00	12.649,23	0,00	12.649,23	0,00	2.924,77		
	TITOLO II											
	TITOLO IV											
	Totale delle uscite Centro											
	Resp. Amm.va FONDO											
	MASSIMO E MINO											
	BONTEMPELLI											
	Totale delle Uscite	15.574,00	0,00	0,00	15.574,00	12.649,23	0,00	12.649,23		2.924,77		
	Disavanzo Amministrazione											
	Avanzo Finanziario											
	Avanzo di Cassa											
	Totale a Pareggio	15.574,00	0,00	0,00	15.574,00	12.649,23	0,00	12.649,23		2.924,77		



ACCADEMIA NAZIONALE DEI LINCEI
RENDICONTO FINANZIARIO GESTIONALE ESERCIZIO 2015 / C.R.A.:1.2.CLA
(1.2.CLA: FONDO COMITATO EDIZIONE CLASSICI GRECI E LATINI)

Capitolo		ENTRATE									
		Gestione della Competenza 2015									
		Previsioni			Somme Accertate			Diff. rispetto alle Previsioni			
Codice	Denominazione	Iniziali		Variazioni		Definitive (3+4-5)	Riscosse	Rimaste da Riscuotere	Totale Accertamenti (7 + 8)	In Più (9 - 6)	In Meno (6 - 9)
		In +	4	In -	5						
1	2	3	4	5	6	7	8	9	10	11	
	<u>1. - Preventivo finanziario</u>										
	<u>1.2. - Fondo</u>										
	<u>1.2.CLA - FONDO COMITATO</u>										
	<u>EDIZIONE CLASSICI GRECI E</u>										
	<u>LATINI</u>										
	<u>1. - Entrate correnti</u>										
	<u>1.2. - Entrate derivanti da</u>										
	<u>trasferimenti correnti</u>										
1.2.4.	Trasferimenti da parte di altri enti del settore pubblico					1.998,00			1.998,00		
1.2.4.02.	Trasferimenti correnti da altre pubbliche amministrazioni					1.998,00			1.998,00		0,00
	Totale 1.2.4. - Trasferimenti da parte di altri enti del settore pubblico					1.998,00			1.998,00		0,00
	<u>Totale 1.2. - Entrate derivanti da</u>	0,00	0,00	0,00	0,00	1.998,00	0,00	0,00	1.998,00	1.998,00	
	<u>trasferimenti correnti</u>										
	<u>1.3. - Altre entrate</u>										
1.3.1.	Entrate derivanti dalla vendita di beni e dalla prestazione di servizi										
1.3.1.01.	Proventi derivanti dalla vendita di pubblicazioni									0,00	0,00
	Totale 1.3.1. - Entrate derivanti dalla vendita di beni e dalla prestazione di servizi									0,00	0,00
1.3.2.	Redditi e proventi patrimoniali										
1.3.2.02.	Interessi e premi titoli										



ACCADEMIA NAZIONALE DEI LINCEI
RENDICONTO FINANZIARIO GESTIONALE ESERCIZIO 2015 / C.R.A.:1.2.CLA
(1.2.CLA: FONDO COMITATO EDIZIONE CLASSICI GRECI E LATINI)

Capitolo		ENTRATE Gestione della Competenza 2015									
Codice	Denominazione	Iniziali	Previsioni		Definitive (3+4-5)	Somme Accertate			Diff. rispetto alle Previsioni		
			In +	In -		Riscosse	Rimaste da Riscuotere	Totale Accertamenti (7 + 8)	In Più (9 - 6)	In Meno (6 - 9)	
1	2	3	4	5	6	7	8	9	10	11	
1.3.2.03.	Dividendi ed altri proventi su titoli azionari ed altre partecipazioni										
1.3.2.04.	Interessi attivi su conti correnti e prestiti al personale	231,00			231,00	75,21	24,83	100,04		130,96	
	Totale 1.3.2. - Redditi e proventi patrimoniali	231,00			231,00	75,21	24,83	100,04	0,00	130,96	
1.3.3.	Poste correttive e compensative di uscite correnti										
1.3.3.01.	Recuperi e rimborsi diversi										
	Totale 1.3.3. - Poste correttive e compensative di uscite correnti									0,00	
	Totale 1.3. - Altre entrate	231,00	0,00	0,00	231,00	75,21	24,83	100,04		130,96	
	Totale generale 1. - Entrate correnti	231,00	0,00	0,00	231,00	2.073,21	24,83	2.098,04	1.867,04		
	2. - Entrate in conto capitale										
	<i>2.1. - Entrate per alienazione di beni patrimoniali e riscossione di crediti</i>										
2.1.3.	Realizzo di valori mobiliari										
2.1.3.01.	Gestione patrimoniale in fondi										
2.1.3.02.	Cessioni di conferimenti e quote in altri enti										
2.1.3.03.	Realizzi titoli emessi o garantiti dallo Stato ed assimilati										
2.1.3.05.	Riscossioni di altri titoli di credito										



ACCADEMIA NAZIONALE DEI LINCEI
RENDICONTO FINANZIARIO GESTIONALE ESERCIZIO 2015 / C.R.A.:1.2.CLA
(1.2.CLA: FONDO COMITATO EDIZIONE CLASSICI GRECI E LATINI)

Capitolo		ENTRATE										
		Gestione della Competenza 2015										
Codice	Denominazione	Previsioni			Somme Accertate			Diff. rispetto alle Previsioni				
		Iniziali	Variazioni		Definitive (3+4-5)	Riscosse	Rimaste da Riscuotere	Totale Accertamenti (7+8)	In Più (9-6)	In Meno (6-9)		
1	2	3	4	5	6	7	8	9	10	11		
	Totale 2.1.3. - Realizzo di valori mobiliari											
	<i>Totale 2.1. - Entrate per alienazione di beni patrimoniali e riscossione di crediti</i>	0,00	0,00	0,00	0,00	0,00	0,00	0,00	0,00			
	Totale generale 2. - Entrate in conto capitale	0,00	0,00	0,00	0,00	0,00	0,00	0,00	0,00			
	4. - Entrate aventi natura di partite di giro											
	<i>4.1. - Entrate aventi natura di partite di giro</i>											
4.1.1.	Entrate aventi natura di partite di giro											
4.1.1.01.	Versamento ritenute erariali											
4.1.1.02.	Versamento ritenute previdenziali											
	Totale 4.1.1. - Entrate aventi natura di partite di giro											
	<i>Totale 4.1. - Entrate aventi natura di partite di giro</i>	0,00	0,00	0,00	0,00	0,00	0,00	0,00	0,00	0,00	0,00	0,00
	Totale generale 4. - Entrate aventi natura di partite di giro	0,00	0,00	0,00	0,00	0,00	0,00	0,00	0,00	0,00	0,00	0,00
	Totale 1.2.CLA - FONDO COMITATO EDIZIONE CLASSICI GRECI E LATINI	231,00	0,00	0,00	231,00	2.073,21	24,83	2.098,04	1.867,04			
	Totale 1.2. - Fondo	231,00	0,00	0,00	231,00	2.073,21	24,83	2.098,04	1.867,04			
	Totale 1. - Preventivo	231,00	0,00	0,00	231,00	2.073,21	24,83	2.098,04	1.867,04			



**ACCADEMIA NAZIONALE DEI LINCEI
RENDICONTO FINANZIARIO GESTIONALE ESERCIZIO 2015 / C.R.A.:1.2.CLA
(1.2.CLA: FONDO COMITATO EDIZIONE CLASSICI GRECI E LATINI)**

Capitolo		ENTRATE									
Denominazione		Previsioni					Somme Accertate			Diff. rispetto alle Previsioni	
Codice	2	Iniziali	Variazioni		Definitive (3+4-5)	Riscosse	Rimaste da Riscuotere	Totale Accertamenti (7 + 8)	In Più (9 - 6)	In Meno (6 - 9)	
			In +	In -							
1		3	4	5	6	7	8	9	10	11	
	finanziario										



ACCADEMIA NAZIONALE DEI LINCEI
RENDICONTO FINANZIARIO GESTIONALE ESERCIZIO 2015 / C.R.A.:1.2.CLA
(1.2.CLA: FONDO COMITATO EDIZIONE CLASSICI GRECI E LATINI)

Capitolo		ENTRATE										
		Gestione della Competenza 2015										
Codice	Denominazione	Iniziali	Previsioni		Definitive (3+4-5)	Somme Accertate			Diff. rispetto alle Previsioni			
			In +	In -		Riscosse	Rimaste da Riscuotere	Totale Accertamenti (7 + 8)	In Più (9 - 6)	In Meno (6 - 9)		
1	2	3	4	5	6	7	8	9	10	11		
	Riepilogo dei Titoli											
	Riepilogo dei titoli Centro											
	Resp. Amm.va FONDO	231,00	0,00	0,00	231,00	2.073,21	24,83	2.098,04	1.867,04	0,00		
	COMITATO EDIZIONE	0,00	0,00	0,00	0,00	0,00	0,00	0,00	0,00	0,00		
	CLASSICI GRECI E LATINI	0,00	0,00	0,00	0,00	0,00	0,00	0,00	0,00	0,00		
	Titolo I											
	Titolo II											
	Titolo IV											
	Totale delle entrate Centro	231,00	0,00	0,00	231,00	2.073,21	24,83	2.098,04	1.867,04	0,00		
	Resp. Amm.va FONDO											
	COMITATO EDIZIONE											
	CLASSICI GRECI E LATINI											
	Totale delle Entrate	231,00	0,00	0,00	231,00	2.073,21	24,83	2.098,04	1.867,04			
	Avanzo Ammin. Applicato	9.769,00			9.769,00					9.769,00		
	Disavanzo Finanziario											
	Disavanzo di Cassa											
	Totale a Pareggio	10.000,00	0,00	0,00	10.000,00	2.073,21	24,83	2.098,04		7.901,96		



ACCADEMIA NAZIONALE DEI LINCEI
RENDICONTO FINANZIARIO GESTIONALE ESERCIZIO 2015 / C.R.A.:1.2.CLA
(1.2.CLA: FONDO COMITATO EDIZIONE CLASSICI GRECI E LATINI)

USCITE

Capitolo		Gestione della Competenza 2015									
Codice	Denominazione	Previsioni			Somme Impegnate			Diff. rispetto alle Previsioni			
		Iniziali	Variazioni		Definitive (3+4-5)	Pagate	Rimaste da Pagare	Totale Impegni (7+8)	In Più (9-6)	In Meno (6-9)	
1	2	3	4	5	6	7	8	9	10	11	
	<u>1. - Preventivo finanziario</u>										
	<u>1.2. - Fondo</u>										
	<u>1.2.CLA - FONDO COMITATO EDIZIONE CLASSICI GRECI E LATINI</u>										
	<u>1. - Uscite correnti</u>										
	<u>1.1. - Spese di funzionamento</u>										
1.1.3.	Uscite per l'acquisto di beni di consumo e di servizi										
1.1.3.05.	Uscite per il funzionamento di commissioni, comitati, ecc.										
1.1.3.16.	Onorari e compensi per speciali incarichi										
	Totale 1.1.3. - Uscite per l'acquisto di beni di consumo e di servizi	0,00	0,00	0,00	0,00	0,00	0,00	0,00	0,00	0,00	
	<u>Totale 1.1. - Spese di funzionamento</u>										
	<u>1.2. - Interventi diversi</u>										
1.2.1.	Uscite per prestazioni istituzionali										
1.2.1.01.	Organizzazione manifestazioni e convegni										
1.2.1.02.	Borse di studio										
1.2.1.03.	Uscite istituzionali per il conferimento di premi										



ACCADEMIA NAZIONALE DEI LINCEI
RENDICONTO FINANZIARIO GESTIONALE ESERCIZIO 2015 / C.R.A.:1.2.CLA
(1.2.CLA: FONDO COMITATO EDIZIONE CLASSICI GRECI E LATINI)

USCITE

Capitolo		Gestione della Competenza 2015									
		Previsioni			Somme Impegnate			Diff. rispetto alle Previsioni			
Codice	Denominazione	Iniziali	In +	In -	Definitive (3+4-5)	Pagate	Rimaste da Pagare	Totale Impegni (7 + 8)	In Più (9 - 6)	In Meno (6 - 9)	
1	2	3	4	5	6	7	8	9	10	11	
1.2.1.04.	Spese per attività editoriale	10.000,00			10.000,00					10.000,00	
1.2.1.11.	Accantonamento per attività istituzionale										
	Totale 1.2.1. - USCITE per prestazioni istituzionali	10.000,00			10.000,00				0,00	10.000,00	
1.2.2.	Trasferimenti passivi										
1.2.2.04.	Trasferimenti correnti ad altre Pubbliche Amministrazioni										
	Totale 1.2.2. - Trasferimenti passivi								0,00	0,00	
1.2.3.	Oneri Finanziari										
1.2.3.01.	Interessi passivi										
1.2.3.02.	Uscite e commissioni bancarie										
	Totale 1.2.3. - Oneri Finanziari								0,00	0,00	
1.2.4.	Oneri Tributari										
1.2.4.01.	Imposta regionale sulle attività produttive (IRAP)										
1.2.4.02.	Altri tributi										
	Totale 1.2.4. - Oneri Tributari										
1.2.6.	Uscite non classificabili in altre voci										
1.2.6.02.	Oneri vari straordinari										
1.2.6.03.	Altre spese correnti non classificabili										
1.2.6.04.	Spese per liti arbitraggi								0,00	0,00	



ACCADEMIA NAZIONALE DEI LINCEI
RENDICONTO FINANZIARIO GESTIONALE ESERCIZIO 2015 / C.R.A.:1.2.CLA
(1.2.CLA: FONDO COMITATO EDIZIONE CLASSICI GRECI E LATINI)

Capitolo		Gestione della Competenza 2015									
		Previsioni			Somme Impegnate			Diff. rispetto alle Previsioni			
Codice	Denominazione	Iniziali	Variazioni		Definitive (3+4-5)	Pagate	Rimaste da Pagare	Totale Impegni (7+8)	In Più (9-6)	In Meno (6-9)	
1	2	3	In +	In -	6	7	8	9	10	11	
	Totale 1.2.6. - Uscite non classificabili in altre voci										0,00
	<u>Totale 1.2. - Interventi diversi</u>	10.000,00	0,00	0,00	10.000,00	0,00	0,00	0,00		10.000,00	
	Totale generale 1. - Uscite correnti	10.000,00	0,00	0,00	10.000,00	0,00	0,00	0,00		10.000,00	
	2. - Uscite in conto capitale										
	<u>2.1. - Investimenti</u>										
2.1.3.	Partecipazioni e acquisto di valori mobiliari										
2.1.3.01.	Partecipazioni azionarie Fondi										
2.1.3.03.	Acquisti di titoli obbligazionari										
2.1.3.05.	Acquisti di altri titoli di credito										
	Totale 2.1.3. - Partecipazioni e acquisto di valori mobiliari										0,00
	<u>Totale 2.1. - Investimenti</u>	0,00	0,00	0,00	0,00	0,00	0,00	0,00		0,00	
	Totale generale 2. - Uscite in conto capitale	0,00	0,00	0,00	0,00	0,00	0,00	0,00		0,00	
	4. - Uscite aventi natura di partite di giro										
	<u>4.1. - Uscite aventi natura di partite di giro</u>										
4.1.1.	Uscite aventi natura di partite di giro										0,00



ACCADEMIA NAZIONALE DEI LINCEI
RENDICONTO FINANZIARIO GESTIONALE ESERCIZIO 2015 / C.R.A.:1.2.CLA
(1.2.CLA: FONDO COMITATO EDIZIONE CLASSICI GRECI E LATINI)

Capitolo		Gestione della Competenza 2015										
		Previsioni			Somme Impegnate			Diff. rispetto alle Previsioni				
Codice	Denominazione	Iniziali	Variazioni		Definitive (3+4-5)	Pagate	Rimaste da Pagare	Totale Impegni (7+8)	In Più (9-6)	In Meno (6-9)		
1	2	3	In +	In -	5	6	7	8	9	10	11	
4.1.1.01.	Versamento ritenute erariali											
4.1.1.02.	Versamento ritenute previdenziali											
	Totale 4.1.1. - Uscite aventi natura di partite di giro										0,00	
	Totale 4.1. - Uscite aventi natura di partite di giro	0,00	0,00	0,00	0,00	0,00	0,00	0,00	0,00	0,00	0,00	
	Totale generale 4. - Uscite aventi natura di partite di giro	0,00	0,00	0,00	0,00	0,00	0,00	0,00	0,00	0,00	0,00	
	Totale 1.2.CLA - FONDO COMITATO EDIZIONE CLASSICI GRECI E LATINI	10.000,00	0,00	0,00	0,00	10.000,00	0,00	0,00	0,00		10.000,00	
	Totale 1.2. - Fondo	10.000,00	0,00	0,00	0,00	10.000,00	0,00	0,00	0,00		10.000,00	
	Totale 1. - Preventivo finanziario	10.000,00	0,00	0,00	0,00	10.000,00	0,00	0,00	0,00		10.000,00	



ACCADEMIA NAZIONALE DEI LINCEI
RENDICONTO FINANZIARIO GESTIONALE ESERCIZIO 2015 / C.R.A.:1.2.CLA
(1.2.CLA: FONDO COMITATO EDIZIONE CLASSICI GRECI E LATINI)

Capitolo		Gestione della Competenza 2015										
		Previsioni			Somme Impegnate			Diff. rispetto alle Previsioni				
Codice	Denominazione	Iniziali	Variazioni		Definitive (3+4-5)	Pagate	Rimaste da Pagare	Totale Impegni (7 + 8)	In Più (9 - 6)	In Meno (6 - 9)		
			In +	In -								
1	2	3	4	5	6	7	8	9	10	11		
	Riepilogo dei Titoli											
	Riepilogo dei titoli Centro	10.000,00	0,00	0,00	10.000,00	0,00	0,00	0,00	0,00	10.000,00		
	Resp. Amm.va FONDO	0,00	0,00	0,00	0,00	0,00	0,00	0,00	0,00	0,00		
	COMITATO EDIZIONE	0,00	0,00	0,00	0,00	0,00	0,00	0,00	0,00	0,00		
	CLASSICI GRECI E LATINI											
	Titolo I											
	Titolo II											
	Titolo IV											
	Totale delle uscite Centro	10.000,00	0,00	0,00	10.000,00	0,00	0,00	0,00	0,00	10.000,00		
	Resp. Amm.va FONDO											
	COMITATO EDIZIONE											
	CLASSICI GRECI E LATINI											
	Totale delle Uscite	10.000,00	0,00	0,00	10.000,00	0,00	0,00	0,00		10.000,00		
	Disavanzo Amministrazione											
	Avanzo Finanziario							2.098,04	2.098,04			
	Avanzo di Cassa					2.073,21						
	Totale a Pareggio	10.000,00	0,00	0,00	10.000,00	2.073,21	0,00	2.098,04		7.901,96		



ACCADEMIA NAZIONALE DEI LINCEI
RENDICONTO FINANZIARIO GESTIONALE ESERCIZIO 2015 / C.R.A.:1.2.DEF
(1.2.DEF: FONDO BRUNO DE FINETTI)

Capitolo		ENTRATE									
		Gestione della Competenza 2015					Diff. rispetto alle Previsioni				
Codice	Denominazione	Iniziali	Previsioni		Definitive (3+4-5)	Somme Accertate			Diff. rispetto alle Previsioni		
			In +	In -		Riscosse	Rimaste da Riscuotere	Totale Accertamenti (7 + 8)	In Più (9 - 6)	In Meno (6 - 9)	
1	2	3	4	5	6	7	8	9	10	11	
	<u>1. - Preventivo finanziario</u>										
	<u>1.2. - Fondo</u>										
	<u>1.2.DEF - FONDO BRUNO DE FINETTI</u>										
	<u>1. - Entrate correnti</u>										
	<u>1.3. - Altre entrate</u>										
1.3.1.	Entrate derivanti dalla vendita di beni e dalla prestazione di servizi										
1.3.1.01.	Proventi derivanti dalla vendita di pubblicazioni										
	Totale 1.3.1. - Entrate derivanti dalla vendita di beni e dalla prestazione di servizi								0,00	0,00	
1.3.2.	Redditi e proventi patrimoniali										
1.3.2.02.	Interessi e premi titoli										
1.3.2.03.	Dividendi ed altri proventi su titoli azionari ed altre partecipazioni										
1.3.2.04.	Interessi attivi su conti correnti e prestiti al personale	19,00			19,00	3,03	0,98	4,01		14,99	
	Totale 1.3.2. - Redditi e proventi patrimoniali	19,00			19,00	3,03	0,98	4,01	0,00	14,99	
1.3.3.	Poste correttive e compensative di uscite correnti										
1.3.3.01.	Recuperi e rimborsi diversi										
	Totale 1.3.3. - Poste correttive e compensative di uscite correnti								0,00	0,00	



**ACCADEMIA NAZIONALE DEI LINCEI
RENDICONTO FINANZIARIO GESTIONALE ESERCIZIO 2015 / C.R.A.:1.2.DEF
(1.2.DEF: FONDO BRUNO DE FINETTI)**

Capitolo		ENTRATE									
		Gestione della Competenza 2015									
Codice	Denominazione	Iniziali	Previsioni		Definitive (3+4-5)	Somme Accertate			Diff. rispetto alle Previsioni		
			In +	In -		Riscosse	Rimaste da Riscuotere	Totale Accertamenti (7 + 8)	In Più (9 - 6)	In Meno (6 - 9)	
1	2	3	4	5	6	7	8	9	10	11	
	<i>Totale 1.3. - Altre entrate</i>	19,00	0,00	0,00	19,00	3,03	0,98	4,01		14,99	
	Totale generale 1. - Entrate correnti	19,00	0,00	0,00	19,00	3,03	0,98	4,01		14,99	
	2. - Entrate in conto capitale										
	<i>2.1. - Entrate per alienazione di beni patrimoniali e riscossione di crediti</i>										
2.1.3.	Realizzo di valori mobiliari										
2.1.3.01.	Gestione patrimoniale in fondi										
2.1.3.02.	Cessioni di conferimenti e quote in altri enti										
2.1.3.03.	Realizzi titoli emessi o garantiti dallo Stato ed assimilati										
2.1.3.05.	Riscossioni di altri titoli di credito										
	Totale 2.1.3. - Realizzo di valori mobiliari	0,00	0,00	0,00	0,00	0,00	0,00	0,00	0,00	0,00	
	<i>Totale 2.1. - Entrate per alienazione di beni patrimoniali e riscossione di crediti</i>	0,00	0,00	0,00	0,00	0,00	0,00	0,00	0,00	0,00	
	Totale generale 2. - Entrate in conto capitale	0,00	0,00	0,00	0,00	0,00	0,00	0,00	0,00	0,00	
	Totale 1.2.DEF - FONDO BRUNO DE FINETTI	19,00	0,00	0,00	19,00	3,03	0,98	4,01		14,99	
	Totale 1.2. - Fondo DE FINETTI	19,00	0,00	0,00	19,00	3,03	0,98	4,01		14,99	
	Totale 1. - Preventivo finanziario	19,00	0,00	0,00	19,00	3,03	0,98	4,01		14,99	



ACCADEMIA NAZIONALE DEI LINCEI
RENDICONTO FINANZIARIO GESTIONALE ESERCIZIO 2015 / C.R.A.:1.2.DEF
(1.2.DEF: FONDO BRUNO DE FINETTI)

Capitolo		ENTRATE										
		Gestione della Competenza 2015										
Codice	Denominazione	Iniziali	Previsioni		Definitive (3+4-5)	Somme Accertate			Diff. rispetto alle Previsioni			
			In +	In -		Riscosse	Rimaste da Riscuotere	Totale Accertamenti (7 + 8)	In Più (9 - 6)	In Meno (6 - 9)		
1	2	3	4	5	6	7	8	9	10	11		
	Riepilogo dei Titoli											
	Riepilogo dei titoli Centro											
	Resp. Amm.va FONDO BRUNO	19,00	0,00	0,00	19,00	3,03	0,98	4,01	0,00	14,99		
	DE FINETTI	0,00	0,00	0,00	0,00	0,00	0,00	0,00	0,00	0,00		
	Titolo I	19,00	0,00	0,00	19,00	3,03	0,98	4,01	0,00	14,99		
	Titolo II											
	Totale delle entrate Centro											
	Resp. Amm.va FONDO BRUNO											
	DE FINETTI											
	Totale delle Entrate	19,00	0,00	0,00	19,00	3,03	0,98	4,01		14,99		
	Avanzo Ammin. Applicato											
	Disavanzo Finanziario											
	Disavanzo di Cassa											
	Totale a Pareggio	19,00	0,00	0,00	19,00	3,03	0,98	4,01		14,99		



ACCADEMIA NAZIONALE DEI LINCEI
RENDICONTO FINANZIARIO GESTIONALE ESERCIZIO 2015 / C.R.A.:1.2.DEF
(1.2.DEF: FONDO BRUNO DE FINETTI)

Capitolo		USCITE Gestione della Competenza 2015									
Codice	Denominazione	Previsioni			Somme Impegnate			Diff. rispetto alle Previsioni			
		Iniziali	Variazioni		Definitive (3+4-5)	Pagate	Rimaste da Pagare	Totale Impegni (7 + 8)	In Più (9 - 6)	In Meno (6 - 9)	
1	2	3	4	In - 5	6	7	8	9	10	11	
	<u>1. - Preventivo finanziario</u>										
	<u>1.2. - Fondo</u>										
	<u>1.2.DEF - FONDO BRUNO DE</u>										
	<u>FINETTI</u>										
	<u>1. - Uscite correnti</u>										
	<u>1.1. - Spese di funzionamento</u>										
1.1.3.	Uscite per l'acquisto di beni di consumo e di servizi										
1.1.3.05.	Uscite per il funzionamento di commissioni, comitati, ecc.										
1.1.3.16.	Onorari e compensi per speciali incarichi										
	Totale 1.1.3. - Uscite per l'acquisto di beni di consumo e di servizi										
	<u>Totale 1.1. - Spese di funzionamento</u>	0,00	0,00	0,00	0,00	0,00	0,00	0,00	0,00	0,00	
	<u>1.2. - Interventi diversi</u>										
1.2.1.	<u>Uscite per prestazioni istituzionali</u>										
1.2.1.01.	Organizzazione manifestazioni e convegni										
1.2.1.02.	Borse di studio										
1.2.1.03.	Uscite istituzionali per il conferimento di premi										



ACCADEMIA NAZIONALE DEI LINCEI
RENDICONTO FINANZIARIO GESTIONALE ESERCIZIO 2015 / C.R.A.:1.2.DEF
(1.2.DEF: FONDO BRUNO DE FINETTI)

Capitolo		USCITE									
		Previsioni					Somme Impegnate			Diff. rispetto alle Previsioni	
		Iniziali	Variazioni		Definitive (3+4-5)	Pagate	Rimaste da Pagare	Totale Impegni (7 + 8)	In Più (9 - 6)	In Meno (6 - 9)	
In +	In -										
1	2	3	4	5	6	7	8	9	10	11	
1.2.1.11.	Accantonamento per attività istituzionale	19,00			19,00					19,00	
	Totale 1.2.1. - Uscite per prestazioni istituzionali	19,00			19,00				0,00	19,00	
1.2.2.	Trasferimenti passivi										
1.2.2.04.	Trasferimenti correnti ad altre Pubbliche Amministrazioni										
	Totale 1.2.2. - Trasferimenti passivi								0,00	0,00	
1.2.3.	Oneri Finanziari										
1.2.3.01.	Interessi passivi										
1.2.3.02.	Uscite e commissioni bancarie										
	Totale 1.2.3. - Oneri Finanziari								0,00	0,00	
1.2.4.	Oneri Tributari										
1.2.4.01.	Imposta regionale sulle attività produttive (IRAP)										
1.2.4.02.	Altri tributi										
	Totale 1.2.4. - Oneri Tributari								0,00	0,00	
1.2.6.	Uscite non classificabili in altre voci										
1.2.6.02.	Oneri vari straordinari										
1.2.6.03.	Altre spese correnti non classificabili										
1.2.6.04.	Spese per liti arbitraggi										
	Totale 1.2.6. - Uscite non classificabili in altre voci								0,00	0,00	



**ACCADEMIA NAZIONALE DEI LINCEI
RENDICONTO FINANZIARIO GESTIONALE ESERCIZIO 2015 / C.R.A.:1.2.DEF
(1.2.DEF: FONDO BRUNO DE FINETTI)**

Capitolo		USCITE										
		Gestione della Competenza 2015										
Codice	Denominazione	Previsioni			Somme Impegnate			Diff. rispetto alle Previsioni				
		iniziali	Variazioni		Definitive (3+4-5)	Pagate	Rimaste da Pagare	Totale Impegni (7 + 8)	In Più (9 - 6)	In Meno (6 - 9)		
3	4	5	6	7							8	9
1	2	19,00	0,00	0,00	19,00	0,00	0,00	0,00	0,00	0,00	19,00	
	<i>Totale 1.2. - Interventi diversi</i>											
	Totale generale 1. - Uscite correnti	19,00	0,00	0,00	19,00	0,00	0,00	0,00	0,00	0,00	19,00	
	2. - Uscite in conto capitale											
	<u>2.1. - Investimenti</u>											
2.1.3.	Partecipazioni e acquisto di valori mobiliari											
2.1.3.01.	Partecipazioni azionarie Fondi											
2.1.3.03.	Acquisti di titoli obbligazionari											
2.1.3.05.	Acquisti di altri titoli di credito											
	Totale 2.1.3. - Partecipazioni e acquisto di valori mobiliari								0,00	0,00	0,00	
	<u>Totale 2.1. - Investimenti</u>	0,00	0,00	0,00	0,00	0,00	0,00	0,00	0,00	0,00	0,00	
	Totale generale 2. - Uscite in conto capitale	0,00	0,00	0,00	0,00	0,00	0,00	0,00	0,00	0,00	0,00	
	Totale 1.2.DEF - FONDO BRUNO DE FINETTI	19,00	0,00	0,00	19,00	0,00	0,00	0,00	0,00	0,00	19,00	
	Totale 1.2. - Fondo	19,00	0,00	0,00	19,00	0,00	0,00	0,00	0,00	0,00	19,00	
	Totale 1. - Preventivo finanziario	19,00	0,00	0,00	19,00	0,00	0,00	0,00	0,00	0,00	19,00	



ACCADEMIA NAZIONALE DEI LINCEI
RENDICONTO FINANZIARIO GESTIONALE ESERCIZIO 2015 / C.R.A.:1.2.DEF
(1.2.DEF: FONDO BRUNO DE FINETTI)

Capitolo		USCITE									
		Gestione della Competenza 2015					Somme Impegnate				
Codice	Denominazione	Iniziali	Previsioni		Definitive (3+4-5)	Pagate	Rimaste da Pagare	Totale Impegni (7 + 8)	Diff. rispetto alle Previsioni		
			In +	In -					In Più (9 - 6)	In Meno (6 - 9)	
1	2	3	4	5	6	7	8	9	10	11	
	Riepilogo dei Titoli										
	Riepilogo dei titoli Centro	19,00	0,00	0,00	19,00	0,00	0,00	0,00	0,00	19,00	
	Resp. Amm.va FONDO BRUNO DE FINETTI	0,00	0,00	0,00	0,00	0,00	0,00	0,00	0,00	0,00	
	<i>Titolo I</i>	19,00	0,00	0,00	19,00	0,00	0,00	0,00	0,00	19,00	
	<i>Titolo II</i>										
	Totale delle uscite Centro										
	Resp. Amm.va FONDO BRUNO DE FINETTI										
	Totale delle Uscite	19,00	0,00	0,00	19,00	0,00	0,00	0,00	0,00	19,00	
	Disavanzo Amministrazione										
	Avanzo Finanziario										
	Avanzo di Cassa					3,03			4,01		
	Totale a Pareggio	19,00	0,00	0,00	19,00	3,03	0,00	4,01		14,99	



ACCADEMIA NAZIONALE DEI LINCEI
RENDICONTO FINANZIARIO GESTIONALE ESERCIZIO 2015 / C.R.A.:1.2.DEL
(1.2.DEL: FONDO MARIA DE LUCA)

Capitolo		ENTRATE									
Denominazione		Previsioni					Somme Accertate			Diff. rispetto alle Previsioni	
Codice	2	Iniziali	Variazioni		Definitive (3+4-5)	Riscosse	Rimaste da Riscuotere	Totale Accertamenti (7+8)	In Più (9-6)	In Meno (6-9)	
			In +	In -							
1	2	3	4	5	6	7	8	9	10	11	
	<i>Totale 1.3. - Altre entrate</i>	6.787,00	0,00	0,00	6.787,00	6.501,71	69,66	6.571,37		215,63	
	Totale generale 1. - Entrate correnti	6.787,00	0,00	0,00	6.787,00	6.501,71	69,66	6.571,37		215,63	
	2. - Entrate in conto capitale										
	<i>2.1. - Entrate per alienazione di beni patrimoniali e riscossione di crediti</i>										
2.1.3.	Realizzo di valori mobiliari										
2.1.3.01.	Gestione patrimoniale in fondi										
2.1.3.02.	Cessioni di conferimenti e quote in altri enti										
2.1.3.03.	Realizzi titoli emessi o garantiti dallo Stato ed assimilati										
2.1.3.05.	Riscossioni di altri titoli di credito										
	Totale 2.1.3. - Realizzo di valori mobiliari	0,00	0,00	0,00	0,00	0,00	0,00	0,00	0,00	0,00	
	<i>Totale 2.1. - Entrate per alienazione di beni patrimoniali e riscossione di crediti</i>	0,00	0,00	0,00	0,00	0,00	0,00	0,00	0,00	0,00	
	Totale generale 2. - Entrate in conto capitale	0,00	0,00	0,00	0,00	0,00	0,00	0,00	0,00	0,00	
	4. - Entrate aventi natura di partite di giro										
	<i>4.1. - Entrate aventi natura di partite di giro</i>										
4.1.1.	Entrate aventi natura di partite di										



ACCADEMIA NAZIONALE DEI LINCEI
RENDICONTO FINANZIARIO GESTIONALE ESERCIZIO 2015 / C.R.A.:1.2.DEL
(1.2.DEL: FONDO MARIA DE LUCA)

Capitolo		ENTRATE										
		Gestione della Competenza 2015										
Codice	Denominazione	Iniziali	Previsioni		Definitive (3+4-5)	Somme Accertate			Diff. rispetto alle Previsioni			
			In +	In -		Riscosse	Rimaste da Riscuotere	Totale Accertamenti (7 + 8)	In Più (9 - 6)	In Meno (6 - 9)		
1	2	3	4	5	6	7	8	9	10	11		
	giro											
4.1.1.01.	Versamento ritenute erariali					2.500,00		2.500,00	2.500,00			
4.1.1.05.	Rimborsi di somme pagate per conto di terzi					1.432,22		1.432,22	1.432,22			
4.1.1.06.	Partite in conto sospesi											
4.1.1.08.	Riscossioni dal conto titoli											
	Totale 4.1.1. - Entrate aventi natura di partite di giro					3.932,22		3.932,22	3.932,22			0,00
	<i>Totale 4.1. - Entrate aventi natura di partite di giro</i>	0,00	0,00	0,00	0,00	3.932,22	0,00	3.932,22	3.932,22			
	Totale generale 4. - Entrate aventi natura di partite di giro	0,00	0,00	0,00	0,00	3.932,22	0,00	3.932,22	3.932,22			
	Totale 1.2.DEL - FONDO MARIA DE LUCA	6.787,00	0,00	0,00	6.787,00	10.433,93	69,66	10.503,59	3.716,59			
	Totale 1.2. - Fondo DE LUCA	6.787,00	0,00	0,00	6.787,00	10.433,93	69,66	10.503,59	3.716,59			
	Totale 1. - Preventivo finanziario	6.787,00	0,00	0,00	6.787,00	10.433,93	69,66	10.503,59	3.716,59			



ACCADEMIA NAZIONALE DEI LINCEI
RENDICONTO FINANZIARIO GESTIONALE ESERCIZIO 2015 / C.R.A.:1.2.DEL
(1.2.DEL: FONDO MARIA DE LUCA)

Capitolo		ENTRATE										
		Gestione della Competenza 2015										
Codice	Denominazione	Iniziali	Previsioni		Definitive (3+4-5)	Somme Accertate			Diff. rispetto alle Previsioni			
			In +	In -		Riscosse	Rimaste da Riscuotere	Totale Accertamenti (7 + 8)	In Più (9 - 6)	In Meno (6 - 9)		
1	2	3	4	5	6	7	8	9	10	11		
	Riepilogo dei Titoli											
	Riepilogo dei titoli Centro											
	Resp. Amm.va FONDO MARIA											
	DE LUCA											
	Titolo I	6.787,00	0,00	0,00	6.787,00	6.501,71	69,66	6.571,37	0,00	215,63		
	Titolo II	0,00	0,00	0,00	0,00	0,00	0,00	0,00	0,00	0,00		
	Titolo IV	0,00	0,00	0,00	0,00	3.932,22	0,00	3.932,22	3.932,22	0,00		
	Totale delle entrate Centro	6.787,00	0,00	0,00	6.787,00	10.433,93	69,66	10.503,59	3.716,59	0,00		
	Resp. Amm.va FONDO MARIA											
	DE LUCA											
	Totale delle Entrate	6.787,00	0,00	0,00	6.787,00	10.433,93	69,66	10.503,59	3.716,59			
	Avanzo Ammin. Applicato	7.691,00	34.015,59		41.706,59					41.706,59		
	Disavanzo Finanziario								39.709,22			
	Disavanzo di Cassa					39.778,88						
	Totale a Pareggio	14.478,00	34.015,59	0,00	48.493,59	50.212,81	69,66	50.212,81	1.719,22			



ACCADEMIA NAZIONALE DEI LINCEI
RENDICONTO FINANZIARIO GESTIONALE ESERCIZIO 2015 / C.R.A.:1.2.DEL
(1.2.DEL: FONDO MARIA DE LUCA)

Capitolo		USCITE									
		Previsioni					Somme Impegnate			Diff. rispetto alle Previsioni	
Codice	Denominazione	Iniziali	Variazioni		Definitive (3+4-5)	Pagate	Rimaste da Pagare	Totale Impegni (7 + 8)	In Più (9 - 6)	In Meno (6 - 9)	
			In +	In -							
1	2	3	4	5	6	7	8	9	10	11	
	<u>1. - Preventivo finanziario</u>										
	<u>1.2. - Fondo</u>										
	<u>1.2.DEL - FONDO MARIA DE LUCA</u>										
	<u>1. - Uscite correnti</u>										
	<u>1.1. - Spese di funzionamento</u>										
1.1.3.	Uscite per l'acquisto di beni di consumo e di servizi										
1.1.3.05.	Uscite per il funzionamento di commissioni, comitati, ecc.										
1.1.3.16.	Onorari e compensi per speciali incarichi										
	Totale 1.1.3. - Uscite per l'acquisto di beni di consumo e di servizi								0,00	0,00	
	<u>Totale 1.1. - Spese di funzionamento</u>	0,00	0,00	0,00	0,00	0,00	0,00	0,00	0,00	0,00	
	<u>1.2. - Interventi diversi</u>										
1.2.1.	Uscite per prestazioni istituzionali										
1.2.1.01.	Organizzazione manifestazioni e convegni										
1.2.1.02.	Borse di studio										
1.2.1.03.	Uscite istituzionali per il conferimento di premi	11.500,00			11.500,00	10.000,00		10.000,00		1.500,00	



ACCADEMIA NAZIONALE DEI LINCEI
RENDICONTO FINANZIARIO GESTIONALE ESERCIZIO 2015 / C.R.A.:1.2.DEL
(1.2.DEL: FONDO MARIA DE LUCA)

Capitolo		Gestione della Competenza 2015									
		Previsioni			Somme Impegnate			Diff. rispetto alle Previsioni			
		3	4		5	6	7	8	9	10	11
Codice	Denominazione	Iniziali	In +	In -	Definitive (3+4-5)	Pagate	Rimaste da Pagare	Totale Impegni (7+8)	In Più (9-6)	In Meno (6-9)	
1	2	3	4	5	6	7	8	9	10	11	
1.2.1.11.	Accantonamento per attività istituzionale										
	Totale 1.2.1. - Uscite per prestazioni istituzionali	11.500,00			11.500,00	10.000,00		10.000,00	0,00	1.500,00	
1.2.2.	Trasferimenti passivi										
1.2.2.04.	Trasferimenti correnti ad altre Pubbliche Amministrazioni	2.978,00			2.978,00	2.265,00		2.265,00		713,00	
	Totale 1.2.2. - Trasferimenti passivi	2.978,00			2.978,00	2.265,00		2.265,00	0,00	713,00	
1.2.3.	Oneri Finanziari										
1.2.3.01.	Interessi passivi										
1.2.3.02.	Uscite e commissioni bancarie			39,16	39,16	39,16		39,16			
	Totale 1.2.3. - Oneri Finanziari			39,16	39,16	39,16		39,16	0,00	0,00	
1.2.4.	Oneri Tributari										
1.2.4.01.	Imposta regionale sulle attività produttive (IRAP)										
1.2.4.02.	Altri tributi										
	Totale 1.2.4. - Oneri Tributari										
1.2.6.	Uscite non classificabili in altre voci										
1.2.6.02.	Oneri vari straordinari										
1.2.6.03.	Altre spese correnti non classificabili										
1.2.6.04.	Spese per liti arbitraggi										
	Totale 1.2.6. - Uscite non classificabili in altre voci								0,00	0,00	



ACCADEMIA NAZIONALE DEI LINCEI
RENDICONTO FINANZIARIO GESTIONALE ESERCIZIO 2015 / C.R.A.:1.2.DEL
(1.2.DEL: FONDO MARIA DE LUCA)

Capitolo		USCITE										
		Gestione della Competenza 2015										
Codice	Denominazione	Iniziali	Previsioni		Definitive (3+4-5)	Somme Impegnate			Diff. rispetto alle Previsioni			
			In +	In -		Pagate	Rimaste da Pagare	Totale Impegni (7 + 8)	In Più (9 - 6)	In Meno (6 - 9)		
1	2	3	4	5	6	7	8	9	10	11		
	<i>Totale 1.2. - Interventi diversi</i>	14.478,00	39,16	0,00	14.517,16	12.304,16	0,00	12.304,16			2.213,00	
	Totale generale 1. - Uscite correnti	14.478,00	39,16	0,00	14.517,16	12.304,16	0,00	12.304,16			2.213,00	
	2. - Uscite in conto capitale											
	<i>2.1. - Investimenti</i>											
2.1.3.	Partecipazioni e acquisto di valori mobiliari											
2.1.3.01.	Partecipazioni azionarie Fondi											
2.1.3.03.	Acquisti di titoli obbligazionari		33.976,43		33.976,43	33.976,43		33.976,43				
2.1.3.05.	Acquisti di altri titoli di credito											
	Totale 2.1.3. - Partecipazioni e acquisto di valori mobiliari		33.976,43		33.976,43	33.976,43		33.976,43			0,00	
	<i>Totale 2.1. - Investimenti</i>	0,00	33.976,43	0,00	33.976,43	33.976,43	0,00	33.976,43			0,00	
	Totale generale 2. - Uscite in conto capitale	0,00	33.976,43	0,00	33.976,43	33.976,43	0,00	33.976,43			0,00	
	4. - Uscite aventi natura di partite di giro											
	<i>4.1. - Uscite aventi natura di partite di giro</i>											
4.1.1.	Uscite aventi natura di partite di giro											
4.1.1.01.	Versamento ritenute erariali					2.500,00		2.500,00			2.500,00	



**ACCADEMIA NAZIONALE DEI LINCEI
RENDICONTO FINANZIARIO GESTIONALE ESERCIZIO 2015 / C.R.A.:1.2.DEL
(1.2.DEL: FONDO MARIA DE LUCA)**

Capitolo		Gestione della Competenza 2015									
		Previsioni			Somme Impegnate			Diff. rispetto alle Previsioni			
Codice	Denominazione	Iniziali	Variazioni		Definitive (3+4-5)	Pagate	Rimaste da Pagare	Totale Impegni (7 + 8)	In Più (9 - 6)	In Meno (6 - 9)	
			In +	In -							
1	2	3	4	5	6	7	8	9	10	11	
4.1.1.05.	Somme pagate per conto di terzi					1.432,22		1.432,22	1.432,22		
4.1.1.06.	Partite in conto sospesi										
4.1.1.08.	Versamenti sul conto titoli										
	Totale 4.1.1. - Uscite aventi natura di partite di giro					3.932,22		3.932,22	3.932,22		0,00
	<i>Totale 4.1. - Uscite aventi natura di partite di giro</i>	0,00	0,00	0,00	0,00	3.932,22	0,00	3.932,22	3.932,22		
	Totale generale 4. - Uscite aventi natura di partite di giro	0,00	0,00	0,00	0,00	3.932,22	0,00	3.932,22	3.932,22		
	Totale 1.2.DEL - FONDO MARIA DE LUCA	14.478,00	34.015,59	0,00	48.493,59	50.212,81	0,00	50.212,81	1.719,22		
	Totale 1.2. - Fondo	14.478,00	34.015,59	0,00	48.493,59	50.212,81	0,00	50.212,81	1.719,22		
	Totale 1. - Preventivo finanziario	14.478,00	34.015,59	0,00	48.493,59	50.212,81	0,00	50.212,81	1.719,22		



ACCADEMIA NAZIONALE DEI LINCEI
RENDICONTO FINANZIARIO GESTIONALE ESERCIZIO 2015 / C.R.A.:1.2.DEL
(1.2.DEL: FONDO MARIA DE LUCA)

Capitolo		USCITE										
		Gestione della Competenza 2015										
Codice	Denominazione	Iniziali	Previsioni			Definitive (3+4-5)	Somme Impegnate			Diff. rispetto alle Previsioni		
			In +	4	In -		5	Pagate	Rimaste da Pagare	Totale Impegni (7 + 8)	In Più (9 - 6)	In Meno (6 - 9)
1	2	3	4	5	6	7	8	9	10	11		
	Riepilogo dei Titoli											
	Riepilogo dei titoli Centro											
	Resp. Amm.va FONDO MARIA	14.478,00	39,16	0,00	14.517,16	12.304,16	0,00	12.304,16	0,00	2.213,00		
	DE LUCA	0,00	33.976,43	0,00	33.976,43	33.976,43	0,00	33.976,43	0,00	0,00		
	Titolo I	0,00	0,00	0,00	0,00	3.932,22	0,00	3.932,22	3.932,22	0,00		
	Titolo II											
	Titolo IV											
	Totale delle uscite Centro	14.478,00	34.015,59	0,00	48.493,59	50.212,81	0,00	50.212,81	1.719,22	0,00		
	Resp. Amm.va FONDO MARIA											
	DE LUCA											
	Totale delle Uscite	14.478,00	34.015,59	0,00	48.493,59	50.212,81	0,00	50.212,81	1.719,22			
	Disavanzo Amministrazione											
	Avanzo Finanziario											
	Avanzo di Cassa											
	Totale a Pareggio	14.478,00	34.015,59	0,00	48.493,59	50.212,81	0,00	50.212,81	1.719,22			



ACCADEMIA NAZIONALE DEI LINCEI
RENDICONTO FINANZIARIO GESTIONALE ESERCIZIO 2015 / C.R.A.:1.2.DEM
(1.2.DEM: FONDO PASQUALE DE MEO)

Capitolo		ENTRATE									
		Gestione della Competenza 2015					Somme Accertate				
Codice	Denominazione	Iniziali	Previsioni		Definitive (3+4-5)	Riscosse	Rimaste da Riscuotere	Totale Accertamenti (7 + 8)	Diff. rispetto alle Previsioni		
			In +	In -					In Più (9 - 6)	In Meno (6 - 9)	
1	2	3	4	5	6	7	8	9	10	11	
	<u>1. - Preventivo finanziario</u>										
	<u>1.2. - Fondo</u>										
	<u>1.2.DEM - FONDO PASQUALE DE MEO</u>										
	<u>1. - Entrate correnti</u>										
	<u>1.3. - Altre entrate</u>										
1.3.1.	Entrate derivanti dalla vendita di beni e dalla prestazione di servizi										
1.3.1.01.	Proventi derivanti dalla vendita di pubblicazioni								0,00	0,00	
	Totale 1.3.1. - Entrate derivanti dalla vendita di beni e dalla prestazione di servizi	119,00			119,00	34,62	6,57	41,19		77,81	
1.3.2.	Redditi e proventi patrimoniali										
1.3.2.02.	Interessi e premi titoli										
1.3.2.03.	Dividendi ed altri proventi su titoli azionari ed altre partecipazioni										
1.3.2.04.	Interessi attivi su conti correnti e prestiti al personale	119,00			119,00	34,62	6,57	41,19		77,81	
	Totale 1.3.2. - Redditi e proventi patrimoniali	119,00			119,00	34,62	6,57	41,19	0,00	77,81	
1.3.3.	Poste correttive e compensative di uscite correnti										
1.3.3.01.	Recuperi e rimborsi diversi										
	Totale 1.3.3. - Poste correttive e compensative di uscite correnti								0,00	0,00	



ACCADEMIA NAZIONALE DEI LINCEI
RENDICONTO FINANZIARIO GESTIONALE ESERCIZIO 2015 / C.R.A.:1.2.DEM
(1.2.DEM: FONDO PASQUALE DE MEO)

Capitolo		ENTRATE Gestione della Competenza 2015									
Codice	Denominazione	Iniziali	Previsioni		Definitive (3+4-5)	Somme Accertate			Diff. rispetto alle Previsioni		
			In +	In -		Riscosse	Rimaste da Riscuotere	Totale Accertamenti (7 + 8)	In Più (9 - 6)	In Meno (6 - 9)	
1	2	3	4	5	6	7	8	9	10	11	
	<i>Totale 1.3. - Altre entrate</i>	119,00	0,00	0,00	119,00	34,62	6,57	41,19		77,81	
	Totale generale 1. - Entrate correnti	119,00	0,00	0,00	119,00	34,62	6,57	41,19		77,81	
	2. - Entrate in conto capitale										
	<i>2.1. - Entrate per alienazione di beni patrimoniali e riscossione di crediti</i>										
2.1.3.	Realizzo di valori mobiliari										
2.1.3.01.	Gestione patrimoniale in fondi										
2.1.3.02.	Cessioni di conferimenti e quote in altri enti										
2.1.3.03.	Realizzi titoli emessi o garantiti dallo Stato ed assimilati										
2.1.3.05.	Riscossioni di altri titoli di credito										
	Totale 2.1.3. - Realizzo di valori mobiliari	0,00	0,00	0,00	0,00	0,00	0,00	0,00	0,00	0,00	
	<i>Totale 2.1. - Entrate per alienazione di beni patrimoniali e riscossione di crediti</i>	0,00	0,00	0,00	0,00	0,00	0,00	0,00	0,00	0,00	
	Totale generale 2. - Entrate in conto capitale	0,00	0,00	0,00	0,00	0,00	0,00	0,00	0,00	0,00	
	4. - Entrate aventi natura di partite di giro										
	<i>4.1. - Entrate aventi natura di partite di giro</i>										
4.1.1.	Entrate aventi natura di partite di										



ACCADEMIA NAZIONALE DEI LINCEI
RENDICONTO FINANZIARIO GESTIONALE ESERCIZIO 2015 / C.R.A.:1.2.DEM
(1.2.DEM: FONDO PASQUALE DE MEO)

Capitolo		ENTRATE										
		Gestione della Competenza 2015										
Codice	Denominazione	Iniziali	Previsioni		Definitive (3+4-5)	Somme Accertate			Diff. rispetto alle Previsioni			
			In +	In -		Riscosse	Rimaste da Riscuotere	Totale Accertamenti (7 + 8)	In Più (9 - 6)	In Meno (6 - 9)		
1	2	3	4	5	6	7	8	9	10	11		
4.1.1.01.	giro Versamento ritenute erariali	1.500,00			1.500,00	750,00		750,00			750,00	
	Totale 4.1.1. - Entrate aventi natura di partite di giro	1.500,00			1.500,00	750,00		750,00	0,00		750,00	
	<u>Totale 4.1. - Entrate aventi natura di partite di giro</u>	1.500,00	0,00	0,00	1.500,00	750,00	0,00	750,00			750,00	
	<u>Totale generale 4. - Entrate aventi natura di partite di giro</u>	1.500,00	0,00	0,00	1.500,00	750,00	0,00	750,00			750,00	
	<u>Totale 1.2.DEM - FONDO PASQUALE DE MEO</u>	1.619,00	0,00	0,00	1.619,00	784,62	6,57	791,19			827,81	
	<u>Totale 1.2. - Fondo PASQUALE DE MEO</u>	1.619,00	0,00	0,00	1.619,00	784,62	6,57	791,19			827,81	
	<u>Totale 1. - Preventivo finanziario</u>	1.619,00	0,00	0,00	1.619,00	784,62	6,57	791,19			827,81	



ACCADEMIA NAZIONALE DEI LINCEI
RENDICONTO FINANZIARIO GESTIONALE ESERCIZIO 2015 / C.R.A.:1.2.DEM
(1.2.DEM: FONDO PASQUALE DE MEO)

Capitolo		ENTRATE										
		Gestione della Competenza 2015										
Codice	Denominazione	Iniziali	Previsioni		Definitive (3+4-5)	Somme Accertate			Diff. rispetto alle Previsioni			
			In +	In -		Riscosse	Rimaste da Riscuotere	Totale Accertamenti (7 + 8)	In Più (9 - 6)	In Meno (6 - 9)		
1	2	3	4	5	6	7	8	9	10	11		
	Riepilogo dei Titoli											
	Riepilogo dei titoli Centro											
	Resp. Amm.va FONDO	119,00	0,00	0,00	119,00	34,62	6,57	41,19	0,00	77,81		
	PASQUALE DE MEO	0,00	0,00	0,00	0,00	0,00	0,00	0,00	0,00	0,00		
	Titolo I	1.500,00	0,00	0,00	1.500,00	750,00	0,00	750,00	0,00	750,00		
	Titolo II											
	Titolo IV											
	Totale delle entrate Centro	1.619,00	0,00	0,00	1.619,00	784,62	6,57	791,19	0,00	827,81		
	Resp. Amm.va FONDO											
	PASQUALE DE MEO											
	Totale delle Entrate	1.619,00	0,00	0,00	1.619,00	784,62	6,57	791,19		827,81		
	Avanzo Ammin. Applicato	4.381,00			4.381,00					4.381,00		
	Disavanzo Finanziario											
	Disavanzo di Cassa					2.965,38						
	Totale a Pareggio	6.000,00	0,00	0,00	6.000,00	3.750,00	6,57	3.750,00		2.250,00		



ACCADEMIA NAZIONALE DEI LINCEI
RENDICONTO FINANZIARIO GESTIONALE ESERCIZIO 2015 / C.R.A.:1.2.DEM
(1.2.DEM: FONDO PASQUALE DE MEO)

Capitolo		USCITE									
		Previsioni					Somme Impegnate			Diff. rispetto alle Previsioni	
Codice	Denominazione	Iniziali	Variazioni		Definitive	Pagate	Rimaste da Pagare	Totale Impegni	In Più	In Meno	
1	2	3	In +	In -	(3+4-5)	7	8	9	(9 - 6)	(6 - 9)	
	<u>1. - Preventivo finanziario</u>										
	<u>1.2. - Fondo</u>										
	<u>1.2.DEM - FONDO PASQUALE DE MEO</u>										
	<u>1. - Uscite correnti</u>										
	<u>1.1. - Spese di funzionamento</u>										
1.1.3.	Uscite per l'acquisto di beni di consumo e di servizi										
1.1.3.05.	Uscite per il funzionamento di commissioni, comitati, ecc.										
1.1.3.16.	Onorari e compensi per speciali incarichi										
	Totale 1.1.3. - Uscite per l'acquisto di beni di consumo e di servizi								0,00	0,00	
	<u>Totale 1.1. - Spese di funzionamento</u>	0,00	0,00	0,00	0,00	0,00	0,00	0,00	0,00	0,00	
	<u>1.2. - Interventi diversi</u>										
1.2.1.	Uscite per prestazioni istituzionali										
1.2.1.01.	Organizzazione manifestazioni e convegni										
1.2.1.02.	Borse di studio										
1.2.1.03.	Uscite istituzionali per il conferimento di premi	4.500,00			4.500,00	3.000,00		3.000,00		1.500,00	



**ACCADEMIA NAZIONALE DEI LINCEI
RENDICONTO FINANZIARIO GESTIONALE ESERCIZIO 2015 / C.R.A.:1.2.DEM
(1.2.DEM: FONDO PASQUALE DE MEO)**

Capitolo		USCITE									
		Previsioni					Somme Impegnate			Diff. rispetto alle Previsioni	
		Iniziali	Variazioni		Definitive (3+4-5)	Pagate	Rimaste da Pagare	Totale Impegni (7 + 8)	In Più (9 - 6)	In Meno (6 - 9)	
In +	In -										
Codice	Denominazione	3	4	5	6	7	8	9	10	11	
1	2										
1.2.1.11.	Accantonamento per attività istituzionale										
	Totale 1.2.1. - Uscite per prestazioni istituzionali	4.500,00			4.500,00	3.000,00		3.000,00	0,00	1.500,00	
1.2.2.	Trasferimenti passivi										
1.2.2.04.	Trasferimenti correnti ad altre Pubbliche Amministrazioni										
	Totale 1.2.2. - Trasferimenti passivi								0,00	0,00	
1.2.3.	Oneri Finanziari										
1.2.3.01.	Interessi passivi										
1.2.3.02.	Uscite e commissioni bancarie										
	Totale 1.2.3. - Oneri Finanziari										
1.2.4.	Oneri Tributari										
1.2.4.01.	Imposta regionale sulle attività produttive (IRAP)										
1.2.4.02.	Altri tributi										
	Totale 1.2.4. - Oneri Tributari										
1.2.6.	Uscite non classificabili in altre voci										
1.2.6.02.	Oneri vari straordinari										
1.2.6.03.	Altre spese correnti non classificabili										
1.2.6.04.	Spese per liti arbitraggi										
	Totale 1.2.6. - Uscite non classificabili in altre voci								0,00	0,00	



ACCADEMIA NAZIONALE DEI LINCEI
RENDICONTO FINANZIARIO GESTIONALE ESERCIZIO 2015 / C.R.A.:1.2.DEM
(1.2.DEM: FONDO PASQUALE DE MEO)

Capitolo		USCITE										
		Previsioni					Somme Impegnate			Diff. rispetto alle Previsioni		
Codice	Denominazione	Iniziali	Variazioni		Definitive (3+4-5)	Pagate	Rimaste da Pagare	Totale Impegni (7 + 8)	In Più (9 - 6)	In Meno (6 - 9)		
			In +	In -								
1	2											
	<i>Totale 1.2. - Interventi diversi</i>	4.500,00	0,00	0,00	4.500,00	3.000,00	0,00	3.000,00	10	11	1.500,00	
	Totale generale 1. - Uscite correnti	4.500,00	0,00	0,00	4.500,00	3.000,00	0,00	3.000,00			1.500,00	
	2. - Uscite in conto capitale											
	<i>2.1. - Investimenti</i>											
2.1.3.	Partecipazioni e acquisto di valori mobiliari											
2.1.3.01.	Partecipazioni azionarie Fondi											
2.1.3.03.	Acquisti di titoli obbligazionari											
2.1.3.05.	Acquisti di altri titoli di credito											
	Totale 2.1.3. - Partecipazioni e acquisto di valori mobiliari											
	<i>Totale 2.1. - Investimenti</i>	0,00	0,00	0,00	0,00	0,00	0,00	0,00	0,00	0,00	0,00	
	Totale generale 2. - Uscite in conto capitale	0,00	0,00	0,00	0,00	0,00	0,00	0,00	0,00	0,00		
	4. - Uscite aventi natura di partite di giro											
	<i>4.1. - Uscite aventi natura di partite di giro</i>											
4.1.1.	Uscite aventi natura di partite di giro											
4.1.1.01.	Versamento ritenute erariali	1.500,00			1.500,00	750,00		750,00			750,00	



ACCADEMIA NAZIONALE DEI LINCEI
RENDICONTO FINANZIARIO GESTIONALE ESERCIZIO 2015 / C.R.A.:1.2.DEM
(1.2.DEM: FONDO PASQUALE DE MEO)

Capitolo		USCITE										
		Gestione della Competenza 2015										
Codice	Denominazione	Iniziali	Previsioni		Definitive (3+4-5)	Somme Impegnate			Diff. rispetto alle Previsioni			
			In +	In -		Pagate	Rimaste da Pagare	Totale Impegni (7 + 8)	In Più (9 - 6)	In Meno (6 - 9)		
1	2	3	4	5	6	7	8	9	10	11		
	Totale 4.1.1. - Uscite aventi natura di partite di giro	1.500,00			1.500,00	750,00		750,00	0,00	750,00		
	<u>Totale 4.1. - Uscite aventi natura di partite di giro</u>	1.500,00	0,00	0,00	1.500,00	750,00	0,00	750,00		750,00		
	Totale generale 4. - Uscite aventi natura di partite di giro	1.500,00	0,00	0,00	1.500,00	750,00	0,00	750,00		750,00		
	Totale 1.2.DEM - FONDO PASQUALE DE MEO	6.000,00	0,00	0,00	6.000,00	3.750,00	0,00	3.750,00		2.250,00		
	Totale 1.2. - Fondo	6.000,00	0,00	0,00	6.000,00	3.750,00	0,00	3.750,00		2.250,00		
	Totale 1. - Preventivo finanziario	6.000,00	0,00	0,00	6.000,00	3.750,00	0,00	3.750,00		2.250,00		



ACCADEMIA NAZIONALE DEI LINCEI
RENDICONTO FINANZIARIO GESTIONALE ESERCIZIO 2015 / C.R.A.:1.2.DEM
(1.2.DEM: FONDO PASQUALE DE MEO)

Capitolo		USCITE																				
		Previsioni						Somme Impegnate			Diff. rispetto alle Previsioni											
		Iniziali	Variazioni		Definitive (3+4-5)	Pagate	Rimaste da Pagare	Totale Impegni (7 + 8)	In Più (9 - 6)	In Meno (6 - 9)												
In +	In -		3	4							5	6	7	8	9	10	11					
1	2																					
	Riepilogo dei Titoli																					
	Riepilogo dei titoli Centro																					
	Resp. Amm.va FONDO																					
	PASQUALE DE MEO																					
	Titolo I	4.500,00	0,00	0,00	0,00	4.500,00	3.000,00	0,00	3.000,00	0,00	1.500,00											
	Titolo II	0,00	0,00	0,00	0,00	0,00	0,00	0,00	0,00	0,00	0,00											
	Titolo IV	1.500,00	0,00	0,00	0,00	1.500,00	750,00	0,00	750,00	0,00	750,00											
	Totale delle uscite Centro	6.000,00	0,00	0,00	0,00	6.000,00	3.750,00	0,00	3.750,00	0,00	2.250,00											
	Resp. Amm.va FONDO																					
	PASQUALE DE MEO																					
	Totale delle USCITE	6.000,00	0,00	0,00	0,00	6.000,00	3.750,00	0,00	3.750,00	0,00	2.250,00											
	Disavanzo Amministrazione																					
	Avanzo Finanziario																					
	Avanzo di Cassa																					
	Totale a Pareggio	6.000,00	0,00	0,00	0,00	6.000,00	3.750,00	0,00	3.750,00	0,00	2.250,00											



ACCADEMIA NAZIONALE DEI LINCEI
RENDICONTO FINANZIARIO GESTIONALE ESERCIZIO 2015 / C.R.A.:1.2.DIB
(1.2.DIB: FONDO ALFREDO DI BRACCIO)

Capitolo		ENTRATE									
		Gestione della Competenza 2015									
Codice	Denominazione	Iniziali	Previsioni		Definitive (3+4-5)	Somme Accertate			Diff. rispetto alle Previsioni		
			In +	In -		Riscosse	Rimaste da Riscuotere	Totale Accertamenti (7 + 8)	In Più (9 - 6)	In Meno (6 - 9)	
1	2	3	4	5	6	7	8	9	10	11	
	<u>1. - Preventivo finanziario</u>										
	<u>1.2. - Fondo</u>										
	<u>1.2.DIB - FONDO ALFREDO DI BRACCIO</u>										
	<u>1. - Entrate correnti</u>										
	<u>1.3. - Altre entrate</u>										
1.3.1.	Entrate derivanti dalla vendita di beni e dalla prestazione di servizi										
1.3.1.01.	Proventi derivanti dalla vendita di pubblicazioni										
	Totale 1.3.1. - Entrate derivanti dalla vendita di beni e dalla prestazione di servizi								0,00	0,00	
1.3.2.	Redditi e proventi patrimoniali	8.313,00			8.313,00	8.312,50				0,50	
1.3.2.02.	Interessi e premi titoli										
1.3.2.03.	Dividendi ed altri proventi su titoli azionari ed altre partecipazioni										
1.3.2.04.	Interessi attivi su conti correnti e prestiti al personale	1.037,00			1.037,00	1.289,97	386,03	1.676,00	639,00		
	Totale 1.3.2. - Redditi e proventi patrimoniali	9.350,00			9.350,00	9.602,47	386,03	9.988,50	638,50	0,00	
1.3.3.	Poste correttive e compensative di uscite correnti										
1.3.3.01.	Recuperi e rimborsi diversi										
	Totale 1.3.3. - Poste correttive e compensative di uscite correnti								0,00	0,00	



ACCADEMIA NAZIONALE DEI LINCEI
RENDICONTO FINANZIARIO GESTIONALE ESERCIZIO 2015 / C.R.A.:1.2.DIB
(1.2.DIB: FONDO ALFREDO DI BRACCIO)

Capitolo		ENTRATE										
		Gestione della Competenza 2015										
Codice	Denominazione	Iniziali	Previsioni		Definitive (3+4-5)	Somme Accertate			Diff. rispetto alle Previsioni			
			In +	In -		Riscosse	Rimaste da Riscuotere	Totale Accertamenti (7 + 8)	In Più (9 - 6)	In Meno (6 - 9)		
1	2		4	5	6	7	8	9	10	11		
	<i>Totale 1.3. - Altre entrate</i>	9.350,00	0,00	0,00	9.350,00	9.602,47	386,03	9.988,50	638,50			
	Totale generale 1. - Entrate correnti	9.350,00	0,00	0,00	9.350,00	9.602,47	386,03	9.988,50	638,50			
	2. - Entrate in conto capitale											
	<i>2.1. - Entrate per alienazione di beni patrimoniali e riscossione di crediti</i>											
2.1.3.	Realizzo di valori mobiliari											
2.1.3.01.	Gestione patrimoniale in fondi											
2.1.3.02.	Cessioni di conferimenti e quote in altri enti											
2.1.3.03.	Realizzi titoli emessi o garantiti dallo Stato ed assimilati											
2.1.3.05.	Riscossioni di altri titoli di credito											
	Totale 2.1.3. - Realizzo di valori mobiliari	0,00	0,00	0,00	0,00	0,00	0,00	0,00	0,00	0,00	0,00	
	<i>Totale 2.1. - Entrate per alienazione di beni patrimoniali e riscossione di crediti</i>	0,00	0,00	0,00	0,00	0,00	0,00	0,00	0,00	0,00	0,00	
	Totale generale 2. - Entrate in conto capitale	0,00	0,00	0,00	0,00	0,00	0,00	0,00	0,00	0,00	0,00	
	4. - Entrate aventi natura di partite di giro											
	<i>4.1. - Entrate aventi natura di partite di giro</i>											
4.1.1.	Entrate aventi natura di partite di											



ACCADEMIA NAZIONALE DEI LINCEI
RENDICONTO FINANZIARIO GESTIONALE ESERCIZIO 2015 / C.R.A.:1.2.DIB
(1.2.DIB: FONDO ALFREDO DI BRACCIO)

Capitolo		ENTRATE										
		Gestione della Competenza 2015										
Codice	Denominazione	Iniziali	Previsioni		Definitive (3+4-5)	Somme Accertate			Diff. rispetto alle Previsioni			
			In +	In -		Riscosse	Rimaste da Riscuotere	Totale Accertamenti (7 + 8)	In Più (9 - 6)	In Meno (6 - 9)		
1	2	3	4	5	6	7	8	9	10	11		
	giro											
4.1.1.01.	Versamento ritenute erariali	1.500,00			1.500,00	1.250,01		1.250,01		249,99		
4.1.1.05.	Rimborsi di somme pagate per conto di terzi					1.909,61		1.909,61	1.909,61			
4.1.1.06.	Partite in conto sospesi											
4.1.1.08.	Riscossioni dal conto titoli											
	Totale 4.1.1. - Entrate aventi natura di partite di giro	1.500,00	0,00	0,00	1.500,00	3.159,62	0,00	3.159,62	1.659,62	0,00		
	<i>Totale 4.1. - Entrate aventi natura di partite di giro</i>											
	Totale generale 4. - Entrate aventi natura di partite di giro	1.500,00	0,00	0,00	1.500,00	3.159,62	0,00	3.159,62	1.659,62			
	Totale 1.2.DIB - FONDO ALFREDO DI BRACCIO	10.850,00	0,00	0,00	10.850,00	12.762,09	386,03	13.148,12	2.298,12			
	Totale 1.2. - Fondo	10.850,00	0,00	0,00	10.850,00	12.762,09	386,03	13.148,12	2.298,12			
	Totale 1. - Preventivo finanziario	10.850,00	0,00	0,00	10.850,00	12.762,09	386,03	13.148,12	2.298,12			



**ACCADEMIA NAZIONALE DEI LINCEI
RENDICONTO FINANZIARIO GESTIONALE ESERCIZIO 2015 / C.R.A.:1.2.DIB
(1.2.DIB: FONDO ALFREDO DI BRACCIO)**

Capitolo		ENTRATE										
		Gestione della Competenza 2015										
Codice	Denominazione	Iniziali	Previsioni		Definitive (3+4-5)	Somme Accertate			Diff. rispetto alle Previsioni			
			In +	In -		Riscosse	Rimaste da Riscuotere	Totale Accertamenti (7 + 8)	In Più (9 - 6)	In Meno (6 - 9)		
1	2	3	4	5	6	7	8	9	10	11		
	Riepilogo dei Titoli											
	Riepilogo dei titoli Centro											
	Resp. Amm.va FONDO	9.350,00	0,00	0,00	9.350,00	9.602,47	386,03	9.988,50	638,50	0,00		
	ALFREDO DI BRACCIO	0,00	0,00	0,00	0,00	0,00	0,00	0,00	0,00	0,00		
	Titolo I	1.500,00	0,00	0,00	1.500,00	3.159,62	0,00	3.159,62	1.659,62	0,00		
	Titolo II											
	Titolo IV											
	Totale delle entrate Centro	10.850,00	0,00	0,00	10.850,00	12.762,09	386,03	13.148,12	2.298,12	0,00		
	Resp. Amm.va FONDO											
	ALFREDO DI BRACCIO	10.850,00	0,00	0,00	10.850,00	12.762,09	386,03	13.148,12	2.298,12			
	Totale delle Entrate		204.066,70		204.066,70					204.066,70		
	Avanzo Ammin. Applicato											
	Disavanzo Finanziario											
	Disavanzo di Cassa					199.464,24			199.078,21			
	Totale a Pareggio	10.850,00	204.066,70	0,00	214.916,70	212.226,33	386,03	212.226,33		2.690,37		



ACCADEMIA NAZIONALE DEI LINCEI
RENDICONTO FINANZIARIO GESTIONALE ESERCIZIO 2015 / C.R.A.:1.2.DIB
(1.2.DIB: FONDO ALFREDO DI BRACCIO)

Capitolo		USCITE									
		Gestione della Competenza 2015					Diff. rispetto alle Previsioni				
Codice	Denominazione	Iniziali	Previsioni		Definitive (3+4-5)	Somme Impegnate		Totale Impegni (7 + 8)		In Più (9 - 6)	In Meno (6 - 9)
			In +	In -		Pagate	Rimaste da Pagare				
1	2	3	4	5	6	7	8	9	10	11	
	<u>1. - Preventivo finanziario</u>										
	<u>1.2. - Fondo</u>										
	<u>1.2.DIB - FONDO ALFREDO DI BRACCIO</u>										
	<u>1. - Uscite correnti</u>										
	<u>1.1. - Spese di funzionamento</u>										
1.1.3.	Uscite per l'acquisto di beni di consumo e di servizi										
1.1.3.05.	Uscite per il funzionamento di commissioni, comitati, ecc.										
1.1.3.16.	Onorari e compensi per speciali incarichi										
	Totale 1.1.3. - Uscite per l'acquisto di beni di consumo e di servizi										
	<u>Totale 1.1. - Spese di funzionamento</u>	0,00	0,00	0,00	0,00	0,00	0,00	0,00	0,00	0,00	0,00
	<u>1.2. - Interventi diversi</u>										
1.2.1.	Uscite per prestazioni istituzionali										
1.2.1.01.	Organizzazione manifestazioni e convegni										
1.2.1.02.	Borse di studio										
1.2.1.03.	Uscite istituzionali per il conferimento di premi	6.500,00			6.500,00	5.000,01		5.000,01			1.499,99



ACCADEMIA NAZIONALE DEI LINCEI
RENDICONTO FINANZIARIO GESTIONALE ESERCIZIO 2015 / C.R.A.:1.2.DIB
(1.2.DIB: FONDO ALFREDO DI BRACCIO)

Capitolo		Gestione della Competenza 2015									
		Previsioni		Somme Impegnate			Diff. rispetto alle Previsioni				
		Definitive (3+4-5)	Pagate		Rimaste da Pagare	Totale Impegni (7+8)	In Più (9-6)	In Meno (6-9)			
Codice	Denominazione	Iniziali	Variazioni		6	7	8	9	10	11	
			In +	In -							
1	2	3	4	5	6	7	8	9	10	11	
1.2.1.11.	Accantonamento per attività istituzionale	2.850,00			2.850,00					2.850,00	
	Totale 1.2.1. - Uscite per prestazioni istituzionali	9.350,00			9.350,00	5.000,01		5.000,01	0,00	4.349,99	
1.2.2.	Trasferimenti passivi										
1.2.2.04.	Trasferimenti correnti ad altre Pubbliche Amministrazioni										
	Totale 1.2.2. - Trasferimenti passivi								0,00	0,00	
1.2.3.	Oneri Finanziari										
1.2.3.01.	Interessi passivi										
1.2.3.02.	Uscite e commissioni bancarie		209,18		209,18	209,18		209,18			
	Totale 1.2.3. - Oneri Finanziari		209,18		209,18	209,18		209,18	0,00	0,00	
1.2.4.	Oneri Tributari										
1.2.4.01.	Imposta regionale sulle attività produttive (IRAP)										
1.2.4.02.	Altri tributi										
	Totale 1.2.4. - Oneri Tributari										
1.2.6.	Uscite non classificabili in altre voci										
1.2.6.02.	Oneri vari straordinari										
1.2.6.03.	Altre spese correnti non classificabili										
1.2.6.04.	Spese per liti arbitraggi										
	Totale 1.2.6. - Uscite non classificabili in altre voci								0,00	0,00	



ACCADEMIA NAZIONALE DEI LINCEI
RENDICONTO FINANZIARIO GESTIONALE ESERCIZIO 2015 / C.R.A.:1.2.DIB
(1.2.DIB: FONDO ALFREDO DI BRACCIO)

Capitolo		USCITE									
		Gestione della Competenza 2015									
Codice	Denominazione	Iniziali	Previsioni			Somme Impegnate			Diff. rispetto alle Previsioni		
			Variazioni		Definitive (3+4-5)	Pagate	Rimaste da Pagare	Totale Impegni (7 + 8)	In Più (9 - 6)	In Meno (6 - 9)	
In +	In -	5	6	7							8
1	2	3	4	5	6	7	8	9	10	11	
	<i>Totale 1.2. - Interventi diversi</i>	9.350,00	209,18	0,00	9.559,18	5.209,19	0,00	5.209,19		4.349,99	
	Totale generale 1. - Uscite correnti	9.350,00	209,18	0,00	9.559,18	5.209,19	0,00	5.209,19		4.349,99	
	2. - Uscite in conto capitale										
	<i>2.1. - Investimenti</i>										
2.1.3.	Partecipazioni e acquisto di valori mobiliari										
2.1.3.01.	Partecipazioni azionarie Fondi										
2.1.3.03.	Acquisti di titoli obbligazionari		203.857,52		203.857,52	203.857,52		203.857,52			
2.1.3.05.	Acquisti di altri titoli di credito										
	Totale 2.1.3. - Partecipazioni e acquisto di valori mobiliari		203.857,52		203.857,52	203.857,52		203.857,52	0,00	0,00	
	<i>Totale 2.1. - Investimenti</i>	0,00	203.857,52	0,00	203.857,52	203.857,52	0,00	203.857,52	0,00		
	Totale generale 2. - Uscite in conto capitale	0,00	203.857,52	0,00	203.857,52	203.857,52	0,00	203.857,52	0,00		
	4. - Uscite aventi natura di partite di giro										
	<i>4.1. - Uscite aventi natura di partite di giro</i>										
4.1.1.	Uscite aventi natura di partite di giro										
4.1.1.01.	Versamento ritenute erariali	1.500,00			1.500,00	1.250,01		1.250,01		249,99	



ACCADEMIA NAZIONALE DEI LINCEI
RENDICONTO FINANZIARIO GESTIONALE ESERCIZIO 2015 / C.R.A.:1.2.DIB
(1.2.DIB: FONDO ALFREDO DI BRACCIO)

Capitolo		USCITE										
		Gestione della Competenza 2015						Somme Impegnate				
Codice	Denominazione	Iniziali	Previsioni		Definitive (3+4-5)	Pagate	Rimaste da Pagare	Totale Impegni (7 + 8)	Diff. rispetto alle Previsioni			
			In +	In -					In Più (9 - 6)	In Meno (6 - 9)		
1	2	3	4	5	6	7	8	9	10	11		
4.1.1.05.	Somme pagate per conto di terzi					1.909,61		1.909,61	1.909,61			
4.1.1.06.	Partite in conto sospesi											
4.1.1.08.	Versamenti sul conto titoli											
	Totale 4.1.1. - Uscite aventi natura di partite di giro	1.500,00			1.500,00	3.159,62		3.159,62	1.659,62	0,00		
	<i>Totale 4.1. - Uscite aventi natura di partite di giro</i>	1.500,00	0,00	0,00	1.500,00	3.159,62	0,00	3.159,62	1.659,62			
	Totale generale 4. - Uscite aventi natura di partite di giro	1.500,00	0,00	0,00	1.500,00	3.159,62	0,00	3.159,62	1.659,62			
	Totale 1.2.DIB - FONDO ALFREDO DI BRACCIO	10.850,00	204.066,70	0,00	214.916,70	212.226,33	0,00	212.226,33		2.690,37		
	Totale 1.2. - Fondo	10.850,00	204.066,70	0,00	214.916,70	212.226,33	0,00	212.226,33		2.690,37		
	Totale 1. - Preventivo finanziario	10.850,00	204.066,70	0,00	214.916,70	212.226,33	0,00	212.226,33		2.690,37		



ACCADEMIA NAZIONALE DEI LINCEI
RENDICONTO FINANZIARIO GESTIONALE ESERCIZIO 2015 / C.R.A.:1.2.DIB
(1.2.DIB: FONDO ALFREDO DI BRACCIO)

Capitolo		USCITE										
		Gestione della Competenza 2015						Somme Impegnate				
Codice	Denominazione	Iniziali	Previsioni		Definitive (3+4-5)	Pagate	Rimaste da Pagare	Totale Impegni (7 + 8)	Diff. rispetto alle Previsioni			
			In +	In -					In Più (9 - 6)	In Meno (6 - 9)		
1	2	3	4	5	6	7	8	9	10	11		
	Riepilogo dei Titoli											
	Riepilogo dei titoli Centro											
	Resp. Amm.va FONDO	9.350,00	209,18	0,00	9.559,18	5.209,19	0,00	5.209,19	0,00	4.349,99		
	ALFREDO DI BRACCIO	0,00	203.857,52	0,00	203.857,52	203.857,52	0,00	203.857,52	0,00	0,00		
	Titolo I	1.500,00	0,00	0,00	1.500,00	3.159,62	0,00	3.159,62	1.659,62	0,00		
	Titolo II											
	Titolo IV											
	Totale delle uscite Centro	10.850,00	204.066,70	0,00	214.916,70	212.226,33	0,00	212.226,33	0,00	2.690,37		
	Resp. Amm.va FONDO											
	ALFREDO DI BRACCIO											
	Totale delle Uscite	10.850,00	204.066,70	0,00	214.916,70	212.226,33	0,00	212.226,33		2.690,37		
	Disavanzo Amministrazione											
	Avanzo Finanziario											
	Avanzo di Cassa											
	Totale a Pareggio	10.850,00	204.066,70	0,00	214.916,70	212.226,33	0,00	212.226,33		2.690,37		



ACCADEMIA NAZIONALE DEI LINCEI
RENDICONTO FINANZIARIO GESTIONALE ESERCIZIO 2015 / C.R.A.:1.2.DIN
(1.2.DIN: FONDO MARIO DI NOLA)

Capitolo		ENTRATE									
		Gestione della Competenza 2015									
Codice	Denominazione	Iniziali	Previsioni		Definitive (3+4-5)	Somme Accertate			Diff. rispetto alle Previsioni		
			In +	In -		Riscosse	Rimaste da Riscuotere	Totale Accertamenti (7 + 8)	In Più (9 - 6)	In Meno (6 - 9)	
1	2	3	4	5	6	7	8	9	10	11	
	<u>1. - Preventivo finanziario</u>										
	<u>1.2. - Fondo</u>										
	<u>1.2.DIN - FONDO MARIO DI NOLA</u>										
	<u>1. - Entrate correnti</u>										
	<u>1.3. - Altre entrate</u>										
1.3.1.	Entrate derivanti dalla vendita di beni e dalla prestazione di servizi										
1.3.1.01.	Proventi derivanti dalla vendita di pubblicazioni										
	Totale 1.3.1. - Entrate derivanti dalla vendita di beni e dalla prestazione di servizi	16.650,00			16.650,00	16.666,20		16.666,20	16,20	0,00	
1.3.2.	Redditi e proventi patrimoniali										
1.3.2.01.	Affitti di immobili	2.079,00			2.079,00	2.078,12		2.078,12			
1.3.2.02.	Interessi e premi titoli										
1.3.2.03.	Dividendi ed altri proventi su titoli azionari ed altre partecipazioni										
1.3.2.04.	Interessi attivi su conti correnti e prestiti al personale	709,00			709,00	651,30	192,07	843,37	134,37		
	Totale 1.3.2. - Redditi e proventi patrimoniali	19.438,00			19.438,00	19.395,62	192,07	19.587,69	149,69	0,00	
1.3.3.	Poste correttive e compensative di uscite correnti										
1.3.3.01.	Recuperi e rimborsi diversi										



ACCADEMIA NAZIONALE DEI LINCEI
RENDICONTO FINANZIARIO GESTIONALE ESERCIZIO 2015 / C.R.A.:1.2.DIN
(1.2.DIN: FONDO MARIO DI NOLA)

Capitolo		ENTRATE									
		Gestione della Competenza 2015									
Codice	Denominazione	Iniziali	Previsioni		Definitive (3+4-5)	Somme Accertate			Diff. rispetto alle Previsioni		
			In +	In -		Riscosse	Rimaste da Riscuotere	Totale Accertamenti (7 + 8)	In Più (9 - 6)	In Meno (6 - 9)	
1	2	3	4	5	6	7	8	9	10	11	
	Totale 1.3.3. - Poste correttive e compensative di uscite correnti								0,00	0,00	
	<u>Totale 1.3. - Altre entrate</u>	19.438,00	0,00	0,00	19.438,00	19.395,62	192,07	19.587,69	149,69		
	Totale generale 1. - Entrate correnti	19.438,00	0,00	0,00	19.438,00	19.395,62	192,07	19.587,69	149,69		
	2. - Entrate in conto capitale										
	<i>2.1. - Entrate per alienazione di beni patrimoniali e riscossione di crediti</i>										
2.1.3.	Realizzo di valori mobiliari										
2.1.3.01.	Gestione patrimoniale in fondi										
2.1.3.02.	Cessioni di conferimenti e quote in altri enti										
2.1.3.03.	Realizzi titoli emessi o garantiti dallo Stato ed assimilati										
2.1.3.05.	Riscossioni di altri titoli di credito										
	Totale 2.1.3. - Realizzo di valori mobiliari	0,00	0,00	0,00	0,00	0,00	0,00	0,00	0,00	0,00	
	<u>Totale 2.1. - Entrate per alienazione di beni patrimoniali e riscossione di crediti</u>	0,00	0,00	0,00	0,00	0,00	0,00	0,00	0,00		
	Totale generale 2. - Entrate in conto capitale	0,00	0,00	0,00	0,00	0,00	0,00	0,00	0,00		
	4. - Entrate aventi natura di partite di giro										



ACCADEMIA NAZIONALE DEI LINCEI
RENDICONTO FINANZIARIO GESTIONALE ESERCIZIO 2015 / C.R.A.:1.2.DIN
(1.2.DIN: FONDO MARIO DI NOLA)

Capitolo		ENTRATE Gestione della Competenza 2015										
Codice	Denominazione	Previsioni			Somme Accertate			Diff. rispetto alle Previsioni				
		Iniziali	In +	In -	Definitive (3+4-5)	Riscosse	Rimaste da Riscuotere	Totale Accertamenti (7+8)	In Più (9-6)	In Meno (6-9)		
1	2	3	4	5	6	7	8	9	10	11		
4.1.	<i>4.1. - Entrate aventi natura di partite di giro</i>											
4.1.1.	Entrate aventi natura di partite di giro	2.500,00			2.500,00	2.000,00		2.000,00		500,00		
4.1.1.01.	Versamento ritenute erariali											
4.1.1.05.	Rimborsi di somme pagate per conto di terzi					477,40		477,40	477,40			
4.1.1.06.	Partite in conto sospesi											
4.1.1.08.	Riscossioni dal conto titoli											
	Totale 4.1.1. - Entrate aventi natura di partite di giro	2.500,00	0,00	0,00	2.500,00	2.477,40		2.477,40	0,00	22,60		
	<i>Totale 4.1. - Entrate aventi natura di partite di giro</i>	<i>2.500,00</i>	<i>0,00</i>	<i>0,00</i>	<i>2.500,00</i>	<i>2.477,40</i>	<i>0,00</i>	<i>2.477,40</i>	<i>0,00</i>	<i>22,60</i>		
	Totale generale 4. - Entrate aventi natura di partite di giro	2.500,00	0,00	0,00	2.500,00	2.477,40	0,00	2.477,40	0,00	22,60		
	Totale 1.2.DIN - FONDO MARIO DI NOLA	21.938,00	0,00	0,00	21.938,00	21.873,02	192,07	22.065,09	127,09			
	Totale 1.2. - Fondo	21.938,00	0,00	0,00	21.938,00	21.873,02	192,07	22.065,09	127,09			
	Totale 1. - Preventivo finanziario	21.938,00	0,00	0,00	21.938,00	21.873,02	192,07	22.065,09	127,09			



ACCADEMIA NAZIONALE DEI LINCEI
RENDICONTO FINANZIARIO GESTIONALE ESERCIZIO 2015 / C.R.A.:1.2.DIN
(1.2.DIN: FONDO MARIO DI NOLA)

Capitolo		ENTRATE										
		Gestione della Competenza 2015										
Codice	Denominazione	Iniziali	Previsioni		Definitive (3+4-5)	Somme Accertate			Diff. rispetto alle Previsioni			
			In +	In -		Riscosse	Rimaste da Riscuotere	Totale Accertamenti (7 + 8)	In Più (9 - 6)	In Meno (6 - 9)		
1	2	3	4	5	6	7	8	9	10	11		
	Riepilogo dei Titoli											
	Riepilogo dei titoli Centro											
	Resp. Amm.va FONDO MARIO	19.438,00	0,00	0,00	19.438,00	19.395,62	192,07	19.587,69	149,69	0,00		
	DI NOLA	0,00	0,00	0,00	0,00	0,00	0,00	0,00	0,00	0,00		
	Titolo I	2.500,00	0,00	0,00	2.500,00	2.477,40	0,00	2.477,40	0,00	22,60		
	Titolo II											
	Titolo IV											
	Totale delle entrate Centro	21.938,00	0,00	0,00	21.938,00	21.873,02	192,07	22.065,09	127,09	0,00		
	Resp. Amm.va FONDO MARIO											
	DI NOLA											
	Totale delle Entrate	21.938,00	0,00	0,00	21.938,00	21.873,02	192,07	22.065,09	127,09			
	Avanzo Ammin. Applicato	2.890,00	90.032,32		92.922,32					92.922,32		
	Disavanzo Finanziario											
	Disavanzo di Cassa					86.109,70				85.917,63		
	Totale a Pareggio	24.828,00	90.032,32	0,00	114.860,32	107.982,72	192,07	107.982,72		6.877,60		



ACCADEMIA NAZIONALE DEI LINCEI
RENDICONTO FINANZIARIO GESTIONALE ESERCIZIO 2015 / C.R.A.:1.2.DIN
(1.2.DIN: FONDO MARIO DI NOLA)

Capitolo		USCITE									
		Gestione della Competenza 2015					Somme Impegnate				
Codice	Denominazione	Iniziali	Previsioni		Definitive (3+4-5)	Pagate	Rimaste da Pagare	Totale Impegni (7 + 8)	Diff. rispetto alle Previsioni		
			In +	In -					In Più (9 - 6)	In Meno (6 - 9)	
1	2	3	4	5	6	7	8	9	10	11	
	<u>1. - Preventivo finanziario</u>										
	<u>1.2. - Fondo</u>										
	<u>1.2.DIN - FONDO MARIO DI NOLA</u>										
	<u>1. - Uscite correnti</u>										
	<u>1.1. - Spese di funzionamento</u>										
1.1.3.	Uscite per l'acquisto di beni di consumo e di servizi										
1.1.3.05.	Uscite per il funzionamento di commissioni, comitati, ecc.										
1.1.3.09.	Manutenzione ordinaria degli impianti relativi agli immobili	2.000,00			2.000,00					2.000,00	
1.1.3.10.	Spese per utenze telefoniche										
1.1.3.14.	Spese per l'energia elettrica , gas, riscaldamento ed acqua										
1.1.3.16.	Onorari e compensi per speciali incarichi										
1.1.3.19.	Premi di assicurazione										
	Totale 1.1.3. - Uscite per l'acquisto di beni di consumo e di servizi	2.000,00			2.000,00				0,00	2.000,00	
	<u>Totale 1.1. - Spese di funzionamento</u>	2.000,00	0,00	0,00	2.000,00	0,00	0,00	0,00	0,00	2.000,00	
	<u>1.2. - Interventi diversi</u>										

ACCADEMIA NAZIONALE DEI LINCEI
RENDICONTO FINANZIARIO GESTIONALE ESERCIZIO 2015 / C.R.A.:1.2.DIN
(1.2.DIN: FONDO MARIO DI NOLA)



Capitolo		Gestione della Competenza 2015							Diff. rispetto alle Previsioni	
		Previsioni			Somme Impegnate					
Codice	Denominazione	Iniziali	Variazioni		Definitive (3+4-5)	Pagate	Rimaste da Pagare	Totale Impegni (7+8)	In Più (9-6)	In Meno (6-9)
			In +	In -						
1	2	3	4	5	6	7	8	9	10	11
1.2.1.	Uscite per prestazioni istituzionali									
1.2.1.01.	Organizzazione manifestazioni e convegni	9.500,00			9.500,00	8.000,00		8.000,00		1.500,00
1.2.1.02.	Borse di studio									
1.2.1.03.	Uscite istituzionali per il conferimento di premi									
1.2.1.11.	Accantonamento per attività istituzionale									
	Totale 1.2.1. - Uscite per prestazioni istituzionali	9.500,00			9.500,00	8.000,00		8.000,00	0,00	1.500,00
1.2.2.	Trasferimenti passivi									
1.2.2.04.	Trasferimenti correnti ad altre Pubbliche Amministrazioni	9.826,00			9.826,00	7.473,00		7.473,00		2.353,00
	Totale 1.2.2. - Trasferimenti passivi	9.826,00			9.826,00	7.473,00		7.473,00	0,00	2.353,00
1.2.3.	Oneri Finanziari									
1.2.3.01.	Interessi passivi									
1.2.3.02.	Uscite e commissioni bancarie		95,17		95,17	95,17		95,17		0,00
	Totale 1.2.3. - Oneri Finanziari		95,17		95,17	95,17		95,17	0,00	0,00
1.2.4.	Oneri Tributari									
1.2.4.01.	Imposta regionale sulle attività produttive (IRAP)									
1.2.4.02.	Altri tributi	2,00			2,00					2,00
	Totale 1.2.4. - Oneri Tributari	2,00			2,00				0,00	2,00
1.2.6.	Uscite non classificabili in altre voci									



ACCADEMIA NAZIONALE DEI LINCEI
RENDICONTO FINANZIARIO GESTIONALE ESERCIZIO 2015 / C.R.A.:1.2.DIN
(1.2.DIN: FONDO MARIO DI NOLA)

Capitolo		USCITE									
		Previsioni					Somme Impegnate			Diff. rispetto alle Previsioni	
Codice	Denominazione	Iniziali	Variazioni		Definitive (3+4-5)	Pagate	Rimaste da Pagare	Totale Impegni (7+8)	In Più (9-6)	In Meno (6-9)	
			In +	In -							
1	2	3	4	5	6	7	8	9	10	11	
1.2.6.02.	Oneri vari straordinari										
1.2.6.03.	Altre spese correnti non classificabili										
1.2.6.04.	Spese per liti arbitraggi										
	Totale 1.2.6. - Uscite non classificabili in altre voci										
	<i>Totale 1.2. - Interventi diversi</i>	19.328,00	95,17	0,00	19.423,17	15.568,17	0,00	15.568,17	0,00	3.855,00	
	Totale generale 1. - Uscite correnti	21.328,00	95,17	0,00	21.423,17	15.568,17	0,00	15.568,17		5.855,00	
	2. - Uscite in conto capitale										
	<i>2.1. - Investimenti</i>										
2.1.1.	Acquisizione di beni di uso durevole ed opere immobiliari										
2.1.1.02.	Ricostruzioni ripristini e trasformazione di immobili	1.000,00			1.000,00					1.000,00	
2.1.1.03.	Ricostruzioni ripristini e trasformazione di immobili in corso										
	Totale 2.1.1. - Acquisizione di beni di uso durevole ed opere immobiliari	1.000,00			1.000,00					1.000,00	
2.1.2.	Acquisizioni di Immobilizzazioni Tecniche										
2.1.2.01.	Acquisti di impianti								0,00	1.000,00	



ACCADEMIA NAZIONALE DEI LINCEI
RENDICONTO FINANZIARIO GESTIONALE ESERCIZIO 2015 / C.R.A.:1.2.DIN
(1.2.DIN: FONDO MARIO DI NOLA)

Capitolo		USCITE									
		Previsioni					Somme Impegnate			Diff. rispetto alle Previsioni	
Codice	Denominazione	Iniziali	Variazioni		Definitive (3+4-5)	Pagate	Rimaste da Pagare	Totale Impegni (7 + 8)	In Più (9 - 6)	In Meno (6 - 9)	
			In +	In -							
1	2	3	4	5	6	7	8	9	10	11	
2.1.2.02.	Ripristini e trasformazioni straordinari di impianti										
	Totale 2.1.2. - Acquisizioni di Immobilizzazioni Tecniche		89.937,15		89.937,15	89.937,15		89.937,15	0,00	0,00	
2.1.3.	Partecipazioni e acquisto di valori mobiliari										
2.1.3.01.	Partecipazioni azionarie Fondi										
2.1.3.03.	Acquisti di titoli obbligazionari										
2.1.3.05.	Acquisti di altri titoli di credito										
	Totale 2.1.3. - Partecipazioni e acquisto di valori mobiliari		89.937,15		89.937,15	89.937,15		89.937,15	0,00	0,00	
	<i>Totale 2.1. - Investimenti</i>	1.000,00	89.937,15	0,00	90.937,15	89.937,15	0,00	89.937,15		1.000,00	
	<i>Totale generale 2. - Uscite in conto capitale</i>	1.000,00	89.937,15	0,00	90.937,15	89.937,15	0,00	89.937,15		1.000,00	
	4. - Uscite aventi natura di partite di giro										
	<i>4.1. - Uscite aventi natura di partite di giro</i>										
4.1.1.	Uscite aventi natura di partite di giro										
4.1.1.01.	Versamento ritenute erariali	2.500,00			2.500,00	2.000,00		2.000,00		500,00	
4.1.1.05.	Somme pagate per conto di terzi					477,40		477,40	477,40		
4.1.1.06.	Partite in conto sospesi										
4.1.1.08.	Versamenti sul conto titoli										
	Totale 4.1.1. - Uscite aventi natura di partite di giro	2.500,00			2.500,00	2.477,40		2.477,40	0,00	22,60	



ACCADEMIA NAZIONALE DEI LINCEI
RENDICONTO FINANZIARIO GESTIONALE ESERCIZIO 2015 / C.R.A.:1.2.DIN
(1.2.DIN: FONDO MARIO DI NOLA)

Capitolo		USCITE Gestione della Competenza 2015										
Codice	Denominazione	Iniziali		Variazioni		Definitive (3+4-5)	Pagate	Somme Impegnate		Diff. rispetto alle Previsioni		
		In +	In -	In +	In -			Rimaste da Pagare	Totale Impegni (7 + 8)	In Più (9 - 6)	In Meno (6 - 9)	
1	2	3	4	5	6	7	8	9	10	11		
	<i>Totale 4.1. - Uscite aventi natura di partite di giro</i>	2.500,00	0,00	0,00	2.500,00	2.477,40	0,00	2.477,40			22,60	
	Totale generale 4. - Uscite aventi natura di partite di giro	2.500,00	0,00	0,00	2.500,00	2.477,40	0,00	2.477,40			22,60	
	Totale 1.2.DIN - FONDO MARIO DI NOLA	24.828,00	90.032,32	0,00	114.860,32	107.982,72	0,00	107.982,72			6.877,60	
	Totale 1.2. - Fondo	24.828,00	90.032,32	0,00	114.860,32	107.982,72	0,00	107.982,72			6.877,60	
	Totale 1. - Preventivo finanziario	24.828,00	90.032,32	0,00	114.860,32	107.982,72	0,00	107.982,72			6.877,60	



ACCADEMIA NAZIONALE DEI LINCEI
RENDICONTO FINANZIARIO GESTIONALE ESERCIZIO 2015 / C.R.A.:1.2.DIN
(1.2.DIN: FONDO MARIO DI NOLA)

Capitolo		USCITE										
		Gestione della Competenza 2015										
Codice	Denominazione	Iniziali	Previsioni			Definitive (3+4-5)	Somme Impegnate			Diff. rispetto alle Previsioni		
			In +	4	In -		5	Pagate	Rimaste da Pagare	Totale Impegni (7 + 8)	In Più (9 - 6)	In Meno (6 - 9)
1	2	3	4	5	6	7	8	9	10	11		
	Riepilogo dei Titoli											
	Riepilogo dei titoli Centro											
	Resp. Amm.va FONDO MARIO											
	DI NOLA											
	Titolo I	21.328,00	95,17	0,00	21.423,17	15.568,17	0,00	15.568,17	0,00	5.855,00		
	Titolo II	1.000,00	89.937,15	0,00	90.937,15	89.937,15	0,00	89.937,15	0,00	1.000,00		
	Titolo IV	2.500,00	0,00	0,00	2.500,00	2.477,40	0,00	2.477,40	0,00	22,60		
	Totale delle uscite Centro	24.828,00	90.032,32	0,00	114.860,32	107.982,72	0,00	107.982,72	0,00	6.877,60		
	Resp. Amm.va FONDO MARIO											
	DI NOLA											
	Totale delle Uscite	24.828,00	90.032,32	0,00	114.860,32	107.982,72	0,00	107.982,72	0,00	6.877,60		
	Disavanzo Amministrazione											
	Avanzo Finanziario											
	Avanzo di Cassa											
	Totale a Pareggio	24.828,00	90.032,32	0,00	114.860,32	107.982,72	0,00	107.982,72	0,00	6.877,60		



ACCADEMIA NAZIONALE DEI LINCEI
RENDICONTO FINANZIARIO GESTIONALE ESERCIZIO 2015 / C.R.A.:1.2.FAL
(1.2.FAL: FONDO AUTONOMO LINCEO)

Capitolo		ENTRATE									
		Gestione della Competenza 2015									
Codice	Denominazione	Iniziali	Previsioni		Definitive (3+4-5)	Somme Accertate			Diff. rispetto alle Previsioni		
			In +	In -		Riscosse	Rimaste da Riscuotere	Totale Accertamenti (7 + 8)	In Più (9 - 6)	In Meno (6 - 9)	
1	2	3	4	5	6	7	8	9	10	11	
	<u>1. - Preventivo finanziario</u>										
	<u>1.2. - Fondo</u>										
	<u>1.2.FAL - FONDO AUTONOMO LINCEO</u>										
	<u>1. - Entrate correnti</u>										
	<u>1.3. - Altre entrate</u>										
1.3.1.	Entrate derivanti dalla vendita di beni e dalla prestazione di servizi										
1.3.1.01.	Proventi derivanti dalla vendita di pubblicazioni								0,00	0,00	
	Totale 1.3.1. - Entrate derivanti dalla vendita di beni e dalla prestazione di servizi	459,00			459,00			456,50			
1.3.2.	Redditi e proventi patrimoniali										
1.3.2.02.	Interessi e premi titoli										
1.3.2.03.	Dividendi ed altri proventi su titoli azionari ed altre partecipazioni										
1.3.2.04.	Interessi attivi su conti correnti e prestiti al personale	459,00			459,00	358,40	98,10	456,50		2,50	
	Totale 1.3.2. - Redditi e proventi patrimoniali	459,00			459,00	358,40	98,10	456,50	0,00	2,50	
1.3.3.	Poste correttive e compensative di uscite correnti										
1.3.3.01.	Recuperi e rimborsi diversi										
	Totale 1.3.3. - Poste correttive e compensative di uscite correnti								0,00	0,00	



ACCADEMIA NAZIONALE DEI LINCEI
RENDICONTO FINANZIARIO GESTIONALE ESERCIZIO 2015 / C.R.A.:1.2.FAL
(1.2.FAL: FONDO AUTONOMO LINCEO)

Capitolo		ENTRATE									
		Gestione della Competenza 2015									
Codice	Denominazione	Iniziali	Previsioni		Definitive (3+4-5)	Somme Accertate			Diff. rispetto alle Previsioni		
			In +	In -		Riscosse	Rimaste da Riscuotere	Totale Accertamenti (7 + 8)	In Più (9 - 6)	In Meno (6 - 9)	
1	2		4	5	6	7	8	9	10	11	
	<i>Totale 1.3. - Altre entrate</i>	459,00	0,00	0,00	459,00	358,40	98,10	456,50		2,50	
	Totale generale 1. - Entrate correnti	459,00	0,00	0,00	459,00	358,40	98,10	456,50		2,50	
	2. - Entrate in conto capitale										
	<i>2.1. - Entrate per alienazione di beni patrimoniali e riscossione di crediti</i>										
2.1.3.	Realizzo di valori mobiliari										
2.1.3.01.	Gestione patrimoniale in fondi										
2.1.3.02.	Cessioni di conferimenti e quote in altri enti										
2.1.3.03.	Realizzi titoli emessi o garantiti dallo Stato ed assimilati										
2.1.3.05.	Riscossioni di altri titoli di credito										
	Totale 2.1.3. - Realizzo di valori mobiliari	0,00	0,00	0,00	0,00	0,00	0,00	0,00	0,00	0,00	
	<i>Totale 2.1. - Entrate per alienazione di beni patrimoniali e riscossione di crediti</i>	0,00	0,00	0,00	0,00	0,00	0,00	0,00	0,00	0,00	
	Totale generale 2. - Entrate in conto capitale	0,00	0,00	0,00	0,00	0,00	0,00	0,00	0,00	0,00	
	4. - Entrate aventi natura di partite di giro										
	<i>4.1. - Entrate aventi natura di partite di giro</i>										
4.1.1.	Entrate aventi natura di partite di										



ACCADEMIA NAZIONALE DEI LINCEI
RENDICONTO FINANZIARIO GESTIONALE ESERCIZIO 2015 / C.R.A.:1.2.FAL
(1.2.FAL: FONDO AUTONOMO LINCEO)

Capitolo		ENTRATE										
		Gestione della Competenza 2015										
Codice	Denominazione	Iniziali	Previsioni		Definitive (3+4-5)	Somme Accertate			Diff. rispetto alle Previsioni			
			In +	In -		Riscosse	Rimaste da Riscuotere	Totale Accertamenti (7 + 8)	In Più (9 - 6)	In Meno (6 - 9)		
1	2	3	4	5	6	7	8	9	10	11		
4.1.1.01.	giro Versamento ritenute erariali	1.500,00			1.500,00	1.250,00		1.250,00			250,00	
	Totale 4.1.1. - Entrate aventi natura di partite di giro	1.500,00			1.500,00	1.250,00		1.250,00	0,00		250,00	
	<u>Totale 4.1. - Entrate aventi natura di partite di giro</u>	1.500,00	0,00	0,00	1.500,00	1.250,00	0,00	1.250,00			250,00	
	Totale generale 4. - Entrate aventi natura di partite di giro	1.500,00	0,00	0,00	1.500,00	1.250,00	0,00	1.250,00			250,00	
	Totale 1.2.FAL - FONDO AUTONOMO LINCEO	1.959,00	0,00	0,00	1.959,00	1.608,40	98,10	1.706,50			252,50	
	<u>Totale 1.2. - Fondo</u>	1.959,00	0,00	0,00	1.959,00	1.608,40	98,10	1.706,50			252,50	
	Totale 1. - Preventivo finanziario	1.959,00	0,00	0,00	1.959,00	1.608,40	98,10	1.706,50			252,50	



ACCADEMIA NAZIONALE DEI LINCEI
RENDICONTO FINANZIARIO GESTIONALE ESERCIZIO 2015 / C.R.A.:1.2.FAL
(1.2.FAL: FONDO AUTONOMO LINCEO)

Capitolo		ENTRATE										
		Gestione della Competenza 2015										
Codice	Denominazione	Iniziali	Previsioni		Definitive (3+4-5)	Somme Accertate			Diff. rispetto alle Previsioni			
			In +	In -		Riscosse	Rimaste da Riscuotere	Totale Accertamenti (7 + 8)	In Più (9 - 6)	In Meno (6 - 9)		
1	2	3	4	5	6	7	8	9	10	11		
	Riepilogo dei Titoli											
	Riepilogo dei titoli Centro	459,00	0,00	0,00	459,00	358,40	98,10	456,50	0,00	2,50		
	Resp. Amm.va FONDO AUTONOMO LINCEO	0,00	0,00	0,00	0,00	0,00	0,00	0,00	0,00	0,00		
	Titolo I	1.500,00	0,00	0,00	1.500,00	1.250,00	0,00	1.250,00	0,00	250,00		
	Titolo II	1.959,00	0,00	0,00	1.959,00	1.608,40	98,10	1.706,50	0,00	252,50		
	Titolo IV											
	Totale delle entrate Centro											
	Resp. Amm.va FONDO AUTONOMO LINCEO	1.959,00	0,00	0,00	1.959,00	1.608,40	98,10	1.706,50		252,50		
	Totale delle Entrate	1.959,00	0,00	0,00	1.959,00	1.608,40	98,10	1.706,50		252,50		
	Avanzo Ammin. Applicato	6.041,00	44.018,79		50.059,79					50.059,79		
	Disavanzo Finanziario											
	Disavanzo di Cassa					48.993,54			48.895,44			
	Totale a Pareggio	8.000,00	44.018,79	0,00	52.018,79	50.601,94	98,10	50.601,94		1.416,85		



ACCADEMIA NAZIONALE DEI LINCEI
RENDICONTO FINANZIARIO GESTIONALE ESERCIZIO 2015 / C.R.A.:1.2.FAL
(1.2.FAL: FONDO AUTONOMO LINCEO)

Capitolo		Gestione della Competenza 2015									
		Previsioni		Somme Impegnate			Diff. rispetto alle Previsioni				
Codice	Denominazione	Iniziali	Variazioni		Definitive (3+4-5)	Pagate	Rimaste da Pagare	Totale Impegni (7 + 8)	In Più (9 - 6)	In Meno (6 - 9)	
1	2	3	In +	In -	6	7	8	9	10	11	
	<u>1. - Preventivo finanziario</u>										
	<u>1.2. - Fondo</u>										
	<u>1.2.FAL - FONDO AUTONOMO LINCEO</u>										
	<u>1. - Uscite correnti</u>										
	<u>1.1. - Spese di funzionamento</u>										
1.1.3.	Uscite per l'acquisto di beni di consumo e di servizi										
1.1.3.05.	Uscite per il funzionamento di commissioni, comitati, ecc.										
1.1.3.16.	Onorari e compensi per speciali incarichi										
	Totale 1.1.3. - Uscite per l'acquisto di beni di consumo e di servizi										
	<u>Totale 1.1. - Spese di funzionamento</u>	0,00	0,00	0,00	0,00	0,00	0,00	0,00	0,00	0,00	
	<u>1.2. - Interventi diversi</u>										
1.2.1.	Uscite per prestazioni istituzionali										
1.2.1.01.	Organizzazione manifestazioni e convegni										
1.2.1.02.	Borse di studio										
1.2.1.03.	Uscite istituzionali per il conferimento di premi	6.500,00			6.500,00	5.333,15		5.333,15		1.166,85	



ACCADEMIA NAZIONALE DEI LINCEI
RENDICONTO FINANZIARIO GESTIONALE ESERCIZIO 2015 / C.R.A.:1.2.FAL
(1.2.FAL: FONDO AUTONOMO LINCEO)

Capitolo		Gestione della Competenza 2015									
		Previsioni			Somme Impegnate			Diff. rispetto alle Previsioni			
Codice	Denominazione	Iniziali	Variazioni		Definitive (3+4-5)	Pagate	Rimaste da Pagare	Totale Impegni (7+8)	In Più (9-6)	In Meno (6-9)	
			In +	In -							
1	2	3	4	5	6	7	8	9	10	11	
1.2.1.11.	Accantonamento per attività istituzionale	6.500,00			6.500,00	5.333,15		5.333,15	0,00	1.166,85	
	Totale 1.2.1. - Uscite per prestazioni istituzionali										
1.2.2.	Trasferimenti passivi										
1.2.2.04.	Trasferimenti correnti ad altre Pubbliche Amministrazioni										
	Totale 1.2.2. - Trasferimenti passivi										
1.2.3.	Oneri Finanziari										
1.2.3.01.	Interessi passivi										
1.2.3.02.	Uscite e commissioni bancarie		49,16		49,16	49,16		49,16			
	Totale 1.2.3. - Oneri Finanziari		49,16		49,16	49,16		49,16			
1.2.4.	Oneri Tributari										
1.2.4.01.	Imposta regionale sulle attività produttive (IRAP)										
1.2.4.02.	Altri tributi										
	Totale 1.2.4. - Oneri Tributari										
1.2.6.	Uscite non classificabili in altre voci										
1.2.6.02.	Oneri vari straordinari										
1.2.6.03.	Altre spese correnti non classificabili										
1.2.6.04.	Spese per liti arbitraggi										
	Totale 1.2.6. - Uscite non classificabili in altre voci										



ACCADEMIA NAZIONALE DEI LINCEI
RENDICONTO FINANZIARIO GESTIONALE ESERCIZIO 2015 / C.R.A.:1.2.FAL
(1.2.FAL: FONDO AUTONOMO LINCEO)

Capitolo		USCITE									
		Previsioni					Somme Impegnate			Diff. rispetto alle Previsioni	
Codice	Denominazione	Iniziali	Variazioni		Definitive (3+4-5)	Pagate	Rimaste da Pagare	Totale Impegni (7 + 8)	In Più (9 - 6)	In Meno (6 - 9)	
			In +	In -							
1	2		4	5	6	7	8	9	10	11	
	<i>Totale 1.2. - Interventi diversi</i>	6.500,00	49,16	0,00	6.549,16	5.382,31	0,00	5.382,31		1.166,85	
	Totale generale 1. - Uscite correnti	6.500,00	49,16	0,00	6.549,16	5.382,31	0,00	5.382,31		1.166,85	
	2. - Uscite in conto capitale										
	<i>2.1. - Investimenti</i>										
2.1.3.	Partecipazioni e acquisto di valori mobiliari										
2.1.3.01.	Partecipazioni azionarie Fondi										
2.1.3.03.	Acquisti di titoli obbligazionari		43.969,63		43.969,63	43.969,63		43.969,63			
2.1.3.05.	Acquisti di altri titoli di credito										
	Totale 2.1.3. - Partecipazioni e acquisto di valori mobiliari		43.969,63		43.969,63	43.969,63		43.969,63	0,00	0,00	
	<i>Totale 2.1. - Investimenti</i>	0,00	43.969,63	0,00	43.969,63	43.969,63	0,00	43.969,63	0,00		
	Totale generale 2. - Uscite in conto capitale	0,00	43.969,63	0,00	43.969,63	43.969,63	0,00	43.969,63	0,00		
	4. - Uscite aventi natura di partite di giro										
	<i>4.1. - Uscite aventi natura di partite di giro</i>										
4.1.1.	Uscite aventi natura di partite di giro										
4.1.1.01.	Versamento ritenute erariali	1.500,00			1.500,00	1.250,00		1.250,00		250,00	



ACCADEMIA NAZIONALE DEI LINCEI
RENDICONTO FINANZIARIO GESTIONALE ESERCIZIO 2015 / C.R.A.:1.2.FAL
(1.2.FAL: FONDO AUTONOMO LINCEO)

Capitolo		USCITE										
		Gestione della Competenza 2015						Somme Impegnate				
Codice	Denominazione	Iniziali	Previsioni		Definitive (3+4-5)	Pagate	Rimaste da Pagare	Totale Impegni (7 + 8)	Diff. rispetto alle Previsioni		In Più (9 - 6)	In Meno (6 - 9)
			In +	In -					In Più (9 - 6)	In Meno (6 - 9)		
1	2	3	4	5	6	7	8	9	10	11		
	Totale 4.1.1. - Uscite aventi natura di partite di giro	1.500,00			1.500,00	1.250,00		1.250,00	0,00		0,00	250,00
	Totale 4.1. - Uscite aventi natura di partite di giro	1.500,00	0,00	0,00	1.500,00	1.250,00	0,00	1.250,00				250,00
	Totale generale 4. - Uscite aventi natura di partite di giro	1.500,00	0,00	0,00	1.500,00	1.250,00	0,00	1.250,00				250,00
	Totale 1.2.FAL - FONDO AUTONOMO LINCEO	8.000,00	44.018,79	0,00	52.018,79	50.601,94	0,00	50.601,94				1.416,85
	Totale 1.2. - Fondo	8.000,00	44.018,79	0,00	52.018,79	50.601,94	0,00	50.601,94				1.416,85
	Totale 1. - Preventivo finanziario	8.000,00	44.018,79	0,00	52.018,79	50.601,94	0,00	50.601,94				1.416,85



ACCADEMIA NAZIONALE DEI LINCEI
RENDICONTO FINANZIARIO GESTIONALE ESERCIZIO 2015 / C.R.A.:1.2.FAL
(1.2.FAL: FONDO AUTONOMO LINCEO)

Capitolo		USCITE									
		Gestione della Competenza 2015									
Codice	Denominazione	Iniziali	Previsioni		Definitive (3+4-5)	Somme Impegnate		Diff. rispetto alle Previsioni			
			In +	In -		Pagate	Rimaste da Pagare	In Più (9 - 6)	In Meno (6 - 9)		
1	2	3	4	5	6	7	8	9	10	11	
	Riepilogo dei Titoli										
	Riepilogo dei titoli Centro	6.500,00	49,16	0,00	6.549,16	5.382,31	0,00	5.382,31	0,00	1.166,85	
	Resp. Amm.va FONDO	0,00	43.969,63	0,00	43.969,63	43.969,63	0,00	43.969,63	0,00	0,00	
	AUTONOMO LINCEO	1.500,00	0,00	0,00	1.500,00	1.250,00	0,00	1.250,00	0,00	250,00	
	Titolo I	8.000,00	44.018,79	0,00	52.018,79	50.601,94	0,00	50.601,94	0,00	1.416,85	
	Titolo II										
	Titolo IV										
	Totale delle uscite Centro										
	Resp. Amm.va FONDO	8.000,00	44.018,79	0,00	52.018,79	50.601,94	0,00	50.601,94	0,00	1.416,85	
	AUTONOMO LINCEO										
	Totale delle Uscite										
	Disavanzo Amministrazione										
	Avanzo Finanziario										
	Avanzo di Cassa										
	Totale a Pareggio	8.000,00	44.018,79	0,00	52.018,79	50.601,94	0,00	50.601,94	0,00	1.416,85	



ACCADEMIA NAZIONALE DEI LINCEI
RENDICONTO FINANZIARIO GESTIONALE ESERCIZIO 2015 / C.R.A.:1.2.FEL
(1.2.FEL: FONDO ANTONIO FELTRINELLI)

Capitolo		ENTRATE									
		Gestione della Competenza 2015									
Codice	Denominazione	Iniziali	Previsioni		Definitive (3+4-5)	Somme Accertate			Diff. rispetto alle Previsioni		
			In +	In -		Riscosse	Rimaste da Riscuotere	Totale Accertamenti (7 + 8)	In Più (9 - 6)	In Meno (6 - 9)	
1	2	3	4	5	6	7	8	9	10	11	
	<u>1. - Preventivo finanziario</u>										
	<u>1.2. - Fondo</u>										
	<u>1.2.FEL - FONDO ANTONIO FELTRINELLI</u>										
	<u>1. - Entrate correnti</u>										
	<u>1.3. - Altre entrate</u>										
1.3.1.	Entrate derivanti dalla vendita di beni e dalla prestazione di servizi										
1.3.1.01.	Proventi derivanti dalla vendita di pubblicazioni										
	Totale 1.3.1. - Entrate derivanti dalla vendita di beni e dalla prestazione di servizi										
1.3.2.	Redditi e proventi patrimoniali										
1.3.2.01.	Affitti di immobili	4.007.504,00			4.007.504,00	3.772.094,86	235.168,57	4.007.263,43		240,57	
1.3.2.02.	Interessi e premi titoli	434.657,00			434.657,00	434.656,24		434.656,24		0,76	
1.3.2.03.	Dividendi ed altri proventi su titoli azionari ed altre partecipazioni	388.000,00			388.000,00	509.174,12		509.174,12	121.174,12		
1.3.2.04.	Interessi attivi su conti correnti e prestiti al personale	20.330,00			20.330,00	75.759,58	24.838,03	100.597,61	80.267,61		
	Totale 1.3.2. - Redditi e proventi patrimoniali	4.850.491,00			4.850.491,00	4.791.684,80	260.006,60	5.051.691,40	201.200,40	0,00	
1.3.3.	Poste correttive e compensative di uscite correnti										
1.3.3.01.	Recuperi e rimborsi diversi					257.003,35		257.003,35	257.003,35		



ACCADEMIA NAZIONALE DEI LINCEI
RENDICONTO FINANZIARIO GESTIONALE ESERCIZIO 2015 / C.R.A.:1.2.FEL
(1.2.FEL: FONDO ANTONIO FELTRINELLI)

Capitolo		ENTRATE									
		Gestione della Competenza 2015									
Codice	Denominazione	Iniziali	Previsioni		Definitive (3+4-5)	Somme Accertate			Diff. rispetto alle Previsioni		
			In +	In -		Riscosse	Rimaste da Riscuotere	Totale Accertamenti (7 + 8)	In Più (9 - 6)	In Meno (6 - 9)	
1	2	3	4	5	6	7	8	9	10	11	
	Totale 1.3.3. - Poste correttive e compensative di uscite correnti					257.003,35		257.003,35	257.003,35	0,00	
	<i>Totale 1.3. - Altre entrate</i>	4.850.491,00	0,00	0,00	4.850.491,00	5.048.688,15	260.006,60	5.308.694,75	458.203,75		
	Totale generale 1. - Entrate correnti	4.850.491,00	0,00	0,00	4.850.491,00	5.048.688,15	260.006,60	5.308.694,75	458.203,75		
	2. - Entrate in conto capitale										
	<i>2.1. - Entrate per alienazione di beni patrimoniali e riscossione di crediti</i>										
2.1.3.	Realizzo di valori mobiliari										
2.1.3.01.	Gestione patrimoniale in fondi										
2.1.3.02.	Cessioni di conferimenti e quote in altri enti										
2.1.3.03.	Realizzi titoli emessi o garantiti dallo Stato ed assimilati										
2.1.3.05.	Riscossioni di altri titoli di credito										
	Totale 2.1.3. - Realizzo di valori mobiliari	0,00	0,00	0,00	0,00	0,00	0,00	0,00	0,00	0,00	
	<i>Totale 2.1. - Entrate per alienazione di beni patrimoniali e riscossione di crediti</i>	0,00	0,00	0,00	0,00	0,00	0,00	0,00	0,00	0,00	
	Totale generale 2. - Entrate in conto capitale	0,00	0,00	0,00	0,00	0,00	0,00	0,00	0,00	0,00	
	4. - Entrate aventi natura di partite di giro										



ACCADEMIA NAZIONALE DEI LINCEI
RENDICONTO FINANZIARIO GESTIONALE ESERCIZIO 2015 / C.R.A.:1.2.FEL
(1.2.FEL: FONDO ANTONIO FELTRINELLI)

Capitolo		ENTRATE										
		Gestione della Competenza 2015										
		Previsioni			Somme Accertate				Diff. rispetto alle Previsioni			
Codice	Denominazione	Iniziali	Variazioni		Definitive (3+4-5)	Riscosse	Rimaste da Riscuotere	Totale Accertamenti (7+8)	In Più (9-6)	In Meno (6-9)	11	
			In +	In -								5
1	2	3	4	5	6	7	8	9	10	11		
	<i>4.1. - Entrate aventi natura di partite di giro</i>											
4.1.1.	Entrate aventi natura di partite di giro	300.000,00			300.000,00	217.666,87		217.666,87		82.333,13		
4.1.1.01.	Versamento ritenute erariali	10.000,00			10.000,00	1.801,89		1.801,89		8.198,11		
4.1.1.02.	Versamento ritenute previdenziali	40.000,00			40.000,00	74.921,00		74.921,00	34.921,00			
4.1.1.05.	Rimborsi di somme pagate per conto di terzi	60.000,00			60.000,00	129.139,82		129.139,82	69.139,82			
4.1.1.06.	Partite in conto sospesi											
4.1.1.08.	Riscossioni dal conto titoli											
	Totale 4.1.1. - Entrate aventi natura di partite di giro	410.000,00			410.000,00	423.529,58		423.529,58	13.529,58	0,00		
	<i>Totale 4.1. - Entrate aventi natura di partite di giro</i>	410.000,00	0,00	0,00	410.000,00	423.529,58	0,00	423.529,58	13.529,58			
	Totale generale 4. - Entrate aventi natura di partite di giro	410.000,00	0,00	0,00	410.000,00	423.529,58	0,00	423.529,58	13.529,58			
	Totale 1.2.FEL - FONDO ANTONIO FELTRINELLI	5.260.491,00	0,00	0,00	5.260.491,00	5.472.217,73	260.006,60	5.732.224,33	471.733,33			
	Totale 1.2. - Fondo ANTONIO FELTRINELLI	5.260.491,00	0,00	0,00	5.260.491,00	5.472.217,73	260.006,60	5.732.224,33	471.733,33			
	Totale 1. - Preventivo finanziario	5.260.491,00	0,00	0,00	5.260.491,00	5.472.217,73	260.006,60	5.732.224,33	471.733,33			



ACCADEMIA NAZIONALE DEI LINCEI
RENDICONTO FINANZIARIO GESTIONALE ESERCIZIO 2015 / C.R.A.:1.2.FEL
(1.2.FEL: FONDO ANTONIO FELTRINELLI)

Capitolo		ENTRATE										
		Gestione della Competenza 2015										
Codice	Denominazione	Iniziali	Previsioni		Definitive (3+4-5)	Somme Accertate			Diff. rispetto alle Previsioni			
			In +	In -		Riscosse	Rimaste da Riscuotere	Totale Accertamenti (7 + 8)	In Più (9 - 6)	In Meno (6 - 9)		
1	2	3	4	5	6	7	8	9	10	11		
	Riepilogo dei Titoli											
	Riepilogo dei titoli Centro											
	Resp. Amm.va FONDO	4.850.491,00	0,00	0,00	4.850.491,00	5.048.688,15	260.006,60	5.308.694,75	458.203,75	0,00		
	ANTONIO FELTRINELLI	0,00	0,00	0,00	0,00	0,00	0,00	0,00	0,00	0,00		
	Titolo I	410.000,00	0,00	0,00	410.000,00	423.529,58	0,00	423.529,58	13.529,58	0,00		
	Titolo II											
	Titolo IV											
	Totale delle entrate Centro	5.260.491,00	0,00	0,00	5.260.491,00	5.472.217,73	260.006,60	5.732.224,33	471.733,33	0,00		
	Resp. Amm.va FONDO											
	ANTONIO FELTRINELLI											
	Totale delle Entrate	5.260.491,00	0,00	0,00	5.260.491,00	5.472.217,73	260.006,60	5.732.224,33	471.733,33			
	Avanzo Ammin. Applicato	2.484.970,00	13.654.235,48		16.139.205,48					16.139.205,48		
	Disavanzo Finanziario											
	Disavanzo di Cassa					11.157.774,04						
	Totale a Pareggio	7.745.461,00	13.654.235,48	0,00	21.399.696,48	16.629.991,77	260.006,60	16.947.468,10		4.452.228,38		



ACCADEMIA NAZIONALE DEI LINCEI
RENDICONTO FINANZIARIO GESTIONALE ESERCIZIO 2015 / C.R.A.:1.2.FEL
(1.2.FEL: FONDO ANTONIO FELTRINELLI)

Capitolo		USCITE									
		Gestione della Competenza 2015					Somme Impegnate				
		Denominazione	Iniziali	Previsioni		Definitive (3+4-5)	Pagate	Rimaste da Pagare	Totale Impegni (7 + 8)	Diff. rispetto alle Previsioni	
In +	In -			In Più (9 - 6)	In Meno (6 - 9)						
1	2	3	4	5	6	7	8	9	10	11	
	<u>1. - Preventivo finanziario</u>										
	<u>1.2. - Fondo</u>										
	<u>1.2.FEL - FONDO ANTONIO</u>										
	<u>FELTRINELLI</u>										
	<u>1. - Uscite correnti</u>										
	<u>1.1. - Spese di funzionamento</u>										
	Oneri per il personale in attività di servizio	1.000,00			1.000,00	398,20		398,20		601,80	
1.1.2.	Rimborso spese per missioni all'interno										
1.1.2.03.	Oneri previdenziali a carico dell'Amministrazione	13.474,00			13.474,00	5.139,52		5.139,52		8.334,48	
1.1.2.05.	IFAP su personale	4.506,00			4.506,00	1.607,65		1.607,65		2.898,35	
1.1.2.06.	Interventi assistenziali a favore del personale	2.500,00			2.500,00					2.500,00	
1.1.2.07.	Trattamento economico custodi	20.014,00			20.014,00	18.737,00		18.737,00		1.277,00	
1.1.2.12.	Totale 1.1.2. - Oneri per il personale in attività di servizio	41.494,00			41.494,00	25.882,37		25.882,37	0,00	15.611,63	
1.1.3.	Uscite per l'acquisto di beni di consumo e di servizi										
1.1.3.05.	Uscite per il funzionamento di commissioni, comitati, ecc.										
1.1.3.09.	Manutenzione ordinaria degli impianti relativi agli immobili	75.000,00			75.000,00	30.299,72	7.520,50	37.820,22		37.179,78	
1.1.3.10.	Spese per utenze telefoniche	1.000,00			1.000,00	393,67		393,67		606,33	



ACCADEMIA NAZIONALE DEI LINCEI
RENDICONTO FINANZIARIO GESTIONALE ESERCIZIO 2015 / C.R.A.:1.2.FEL
(1.2.FEL: FONDO ANTONIO FELTRINELLI)

Capitolo		Gestione della Competenza 2015									
		Previsioni			Somme Impegnate			Diff. rispetto alle Previsioni			
Codice	Denominazione	Iniziali	In +	In -	Definitive (3+4-5)	Pagate	Rimaste da Pagare	Totale Impegni (7+8)	In Più (9-6)	In Meno (6-9)	
1	2	3	4	5	6	7	8	9	10	11	
1.1.3.14.	Spese per l'energia elettrica, gas, riscaldamento ed acqua	20.000,00			20.000,00	15.581,82	3.670,37	19.252,19		747,81	
1.1.3.16.	Onorari e compensi per speciali incarichi	175.000,00			175.000,00	74.313,93	66.275,52	140.589,45		34.410,55	
1.1.3.19.	Premi di assicurazione	3.000,00			3.000,00	2.479,16		2.479,16		520,84	
	Totale 1.1.3. - Uscite per l'acquisto di beni di consumo e di servizi	274.000,00			274.000,00	123.068,30	77.466,39	200.534,69	0,00	73.465,31	
	Totale 1.1. - Spese di funzionamento	315.494,00	0,00	0,00	315.494,00	148.950,67	77.466,39	226.417,06		89.076,94	
	1.2. - Interventi diversi										
1.2.1.	Uscite per prestazioni istituzionali										
1.2.1.01.	Organizzazione manifestazioni e convegni										
1.2.1.02.	Borse di studio										
1.2.1.03.	Uscite istituzionali per il conferimento di premi	1.200.000,00			1.200.000,00	885.745,39	9.636,09	895.381,48		304.618,52	
1.2.1.11.	Accantonamento per attività istituzionale										
	Totale 1.2.1. - Uscite per prestazioni istituzionali	1.200.000,00			1.200.000,00	885.745,39	9.636,09	895.381,48	0,00	304.618,52	
1.2.2.	Trasferimenti passivi										
1.2.2.04.	Trasferimenti correnti ad altre Pubbliche Amministrazioni	1.537.077,00			1.537.077,00	1.537.077,00		1.537.077,00			
1.2.2.05.	Trasferimenti correnti ad istituzioni private		100.000,00		100.000,00	100.000,00		100.000,00			
	Totale 1.2.2. - Trasferimenti passivi	1.537.077,00	100.000,00		1.637.077,00	1.637.077,00		1.637.077,00	0,00	0,00	



ACCADEMIA NAZIONALE DEI LINCEI
RENDICONTO FINANZIARIO GESTIONALE ESERCIZIO 2015 / C.R.A.:1.2.FEL
(1.2.FEL: FONDO ANTONIO FELTRINELLI)

Capitolo		USCITE										
		Gestione della Competenza 2015										
Codice	Denominazione	Iniziali	Previsioni		Definitive (3+4-5)	Somme Impegnate		Diff. rispetto alle Previsioni		In Più (9 - 6)	In Meno (6 - 9)	
			In +	In -		Pagate	Rimaste da Pagare	Totale Impegni (7 + 8)	In Più (9 - 6)			In Meno (6 - 9)
1	2	3	4	5	6	7	8	9	10	11		
1.2.3.	Oneri Finanziari											
1.2.3.01.	Interessi passivi	27.000,00			27.000,00	2.047,81	429,45	2.477,26		24.522,74		
1.2.3.02.	Uscite e commissioni bancarie	1.000,00	13.556,66		14.556,66	13.556,66		13.556,66		1.000,00		
	Totale 1.2.3. - Oneri Finanziari	28.000,00	13.556,66		41.556,66	15.604,47	429,45	16.033,92		25.522,74		
1.2.4.	Oneri Tributari											
1.2.4.01.	Imposta regionale sulle attività produttive (IRAP)	5.000,00			5.000,00	425,00		425,00		4.575,00		
1.2.4.02.	Altri tributi	343.090,00			343.090,00	165.740,34	16.648,44	182.388,78		160.701,22		
	Totale 1.2.4. - Oneri Tributari	348.090,00			348.090,00	166.165,34	16.648,44	182.813,78		165.276,22		
1.2.6.	Uscite non classificabili in altre voci											
1.2.6.02.	Oneri vari straordinari											
1.2.6.03.	Altre spese correnti non classificabili	5.000,00			5.000,00	468,92	52,00	520,92		4.479,08		
1.2.6.04.	Spese per liti arbitraggi											
	Totale 1.2.6. - Uscite non classificabili in altre voci	5.000,00			5.000,00	468,92	52,00	520,92		4.479,08		
	<i>Totale 1.2. - Interventi diversi</i>	3.118.167,00	113.556,66	0,00	3.231.723,66	2.705.061,12	26.765,98	2.731.827,10		499.896,56		
	Totale generale 1. - Uscite correnti	3.433.661,00	113.556,66	0,00	3.547.217,66	2.854.011,79	104.232,37	2.958.244,16		588.973,50		
	2. - Uscite in conto capitale											



ACCADEMIA NAZIONALE DEI LINCEI
RENDICONTO FINANZIARIO GESTIONALE ESERCIZIO 2015 / C.R.A.:1.2.FEL
(1.2.FEL: FONDO ANTONIO FELTRINELLI)

Capitolo		USCITE									
		Previsioni					Somme Impegnate			Diff. rispetto alle Previsioni	
Codice	Denominazione	Iniziali	Variazioni		Definitive (3+4-5)	Pagate	Rimaste da Pagare	Totale Impegni (7 + 8)	In Più (9 - 6)	In Meno (6 - 9)	
			In +	In -							
1	2	3	4	5	6	7	8	9	10	11	
	<i>2.1. - Investimenti</i>										
2.1.1.	Acquisizione di beni di uso durevole ed opere immobiliari	900.000,00			900.000,00	21.838,00	1.708,00	23.546,00		876.454,00	
2.1.1.02.	Ricostruzioni ripristini e trasformazione di immobili										
2.1.1.03.	Ricostruzioni ripristini e trasformazione di immobili in corso										
	Totale 2.1.1. - Acquisizione di beni di uso durevole ed opere immobiliari	900.000,00			900.000,00	21.838,00	1.708,00	23.546,00	0,00	876.454,00	
2.1.2.	Acquisizioni di Immobilizzazioni Tecniche										
2.1.2.01.	Acquisti di impianti										
2.1.2.02.	Ripristini e trasformazioni straordinari di impianti										
	Totale 2.1.2. - Acquisizioni di Immobilizzazioni Tecniche										
2.1.3.	Partecipazioni e acquisto di valori mobiliari									0,00	
2.1.3.01.	Partecipazioni azionarie Fondi										
2.1.3.03.	Acquisti di titoli obbligazionari	3.000.000,00	13.540.678,82		16.540.678,82	13.540.678,82		13.540.678,82		3.000.000,00	
2.1.3.05.	Acquisti di altri titoli di credito										
	Totale 2.1.3. - Partecipazioni e acquisto di valori mobiliari	3.000.000,00	13.540.678,82		16.540.678,82	13.540.678,82		13.540.678,82	0,00	3.000.000,00	
2.1.4.	Concessioni di crediti ed anticipazioni										



ACCADEMIA NAZIONALE DEI LINCEI
RENDICONTO FINANZIARIO GESTIONALE ESERCIZIO 2015 / C.R.A.:1.2.FEL
(1.2.FEL: FONDO ANTONIO FELTRINELLI)

Capitolo		Gestione della Competenza 2015										
		Previsioni			Somme Impegnate			Diff. rispetto alle Previsioni				
Codice	Denominazione	Iniziali	In +	In -	Definitive (3+4-5)	Pagate	Rimaste da Pagare	Totale Impegni (7 + 8)	In Più (9 - 6)	In Meno (6 - 9)		
1	2	3	4	5	6	7	8	9	10	11		
2.1.4.07.	Quota esercizio in corso polizza I.N.A. per indennità di anzianità	1.800,00			1.800,00		1.469,54	1.469,54		330,46		
	Totale 2.1.4. - Concessioni di crediti ed anticipazioni	1.800,00			1.800,00		1.469,54	1.469,54	0,00	330,46		
	<i>Totale 2.1. - Investimenti</i>	3.901.800,00	13.540.678,82	0,00	17.442.478,82	13.562.516,82	3.177,54	13.565.694,36		3.876.784,46		
	<i>Totale generale 2. - Uscite in conto capitale</i>	3.901.800,00	13.540.678,82	0,00	17.442.478,82	13.562.516,82	3.177,54	13.565.694,36		3.876.784,46		
4.1.1.	4. - Uscite aventi natura di partite di giro											
	4.1. - Uscite aventi natura di partite di giro											
4.1.1.01.	Uscite aventi natura di partite di giro	300.000,00			300.000,00	155.166,87	62.500,00	217.666,87		82.333,13		
	Versamento ritenute erariali	10.000,00			10.000,00	1.801,89		1.801,89		8.198,11		
4.1.1.02.	Versamento ritenute previdenziali	40.000,00			40.000,00	56.494,40	18.426,60	74.921,00	34.921,00			
4.1.1.05.	Somme pagate per conto di terzi	60.000,00			60.000,00		129.139,82	129.139,82	69.139,82			
4.1.1.06.	Partite in conto sospesi											
4.1.1.08.	Versamenti sul conto titoli											
	Totale 4.1.1. - Uscite aventi natura di partite di giro	410.000,00			410.000,00	213.463,16	210.066,42	423.529,58	13.529,58	0,00		
	<i>Totale 4.1. - Uscite aventi natura di partite di giro</i>	410.000,00	0,00	0,00	410.000,00	213.463,16	210.066,42	423.529,58	13.529,58			
	<i>Totale generale 4. - Uscite aventi natura di partite di giro</i>	410.000,00	0,00	0,00	410.000,00	213.463,16	210.066,42	423.529,58	13.529,58			
	Totale 1.2.FEL - FONDO	7.745.461,00	13.654.235,48	0,00	21.399.696,48	16.629.991,77	317.476,33	16.947.468,10		4.452.228,38		



ACCADEMIA NAZIONALE DEI LINCEI
RENDICONTO FINANZIARIO GESTIONALE ESERCIZIO 2015 / C.R.A.:1.2.FEL
(1.2.FEL: FONDO ANTONIO FELTRINELLI)

Capitolo		USCITE									
		Previsioni					Somme Impegnate			Diff. rispetto alle Previsioni	
Codice	Denominazione	Iniziali	Variazioni		Definitive (3+4-5)	Pagate	Rimaste da Pagare	Totale Impegni (7 + 8)	In Più (9 - 6)	In Meno (6 - 9)	
			In +	In -							
1	2	3	4	5	6	7	8	9	10	11	
	ANTONIO FELTRINELLI										
	Totale 1.2. - Fondo	7.745.461,00	13.654.235,48	0,00	21.399.696,48	16.629.991,77	317.476,33	16.947.468,10		4.452.228,38	
	Totale 1. - Preventivo finanziario	7.745.461,00	13.654.235,48	0,00	21.399.696,48	16.629.991,77	317.476,33	16.947.468,10		4.452.228,38	



ACCADEMIA NAZIONALE DEI LINCEI
RENDICONTO FINANZIARIO GESTIONALE ESERCIZIO 2015 / C.R.A.:1.2.FEL
(1.2.FEL: FONDO ANTONIO FELTRINELLI)

Capitolo		USCITE									
		Gestione della Competenza 2015					Somme Impegnate				
Codice	Denominazione	Iniziali	Previsioni		Definitive (3+4-5)	Pagate	Rimaste da Pagare	Totale Impegni (7 + 8)	Diff. rispetto alle Previsioni		
			In +	In -					In Più (9 - 6)	In Meno (6 - 9)	
1	2	3	4	5	6	7	8	9	10	11	
	Riepilogo dei Titoli										
	Riepilogo dei titoli Centro										
	Resp. Amm.va FONDO										
	ANTONIO FELTRINELLI										
	Titolo I	3.433.661,00	113.556,66	0,00	3.547.217,66	2.854.011,79	104.232,37	2.958.244,16	0,00	588.973,50	
	Titolo II	3.901.800,00	13.540.678,82	0,00	17.442.478,82	13.562.516,82	3.177,54	13.565.694,36	0,00	3.876.784,46	
	Titolo IV	410.000,00	0,00	0,00	410.000,00	213.463,16	210.066,42	423.529,58	13.529,58	0,00	
	Totale delle uscite Centro	7.745.461,00	13.654.235,48	0,00	21.399.696,48	16.629.991,77	317.476,33	16.947.468,10	0,00	4.452.228,38	
	Resp. Amm.va FONDO										
	ANTONIO FELTRINELLI										
	Totale delle Uscite	7.745.461,00	13.654.235,48	0,00	21.399.696,48	16.629.991,77	317.476,33	16.947.468,10		4.452.228,38	
	Disavanzo Amministrazione										
	Avanzo Finanziario										
	Avanzo di Cassa										
	Totale a Pareggio	7.745.461,00	13.654.235,48	0,00	21.399.696,48	16.629.991,77	317.476,33	16.947.468,10		4.452.228,38	

ACCADEMIA NAZIONALE DEI LINCEI
RENDICONTO FINANZIARIO GESTIONALE ESERCIZIO 2015 / C.R.A.:1.2.FIO
(1.2.FIO: FONDO FIOCCO)



Capitolo		ENTRATE									
		Gestione della Competenza 2015									
Codice	Denominazione	Iniziali	Previsioni		Definitive (3+4-5)	Somme Accertate			Diff. rispetto alle Previsioni		
			In +	In -		Riscosse	Rimaste da Riscuotere	Totale Accertamenti (7 + 8)	In Più (9 - 6)	In Meno (6 - 9)	
1	2	3	4	5	6	7	8	9	10	11	
	<u>1. - Preventivo finanziario</u>										
	<u>1.2. - Fondo</u>										
	<u>1.2.FIO - FONDO FIOCCO</u>										
	<u>1. - Entrate correnti</u>										
	<u>1.3. - Altre entrate</u>										
1.3.2.	Redditi e proventi patrimoniali	4.990,00			4.990,00	4.987,50		4.987,50		2,50	
1.3.2.02.	Interessi e premi titoli										
1.3.2.04.	Interessi attivi su conti correnti e prestiti al personale	393,00			393,00	241,28	69,83	311,11		81,89	
	Totale 1.3.2. - Redditi e proventi patrimoniali	5.383,00			5.383,00	5.228,78	69,83	5.298,61	0,00	84,39	
1.3.4.	Entrate non classificabili in altre voci										
1.3.4.02	Altre entrate eventuali										
	Totale 1.3.4. - Entrate non classificabili in altre voci										
	<u>Totale 1.3. - Altre entrate</u>	5.383,00	0,00	0,00	5.383,00	5.228,78	69,83	5.298,61	0,00	84,39	
	<u>Totale generale 1. - Entrate correnti</u>	5.383,00	0,00	0,00	5.383,00	5.228,78	69,83	5.298,61	0,00	84,39	
4.1.1.	<u>4. - Entrate aventi natura di partite di giro</u>										
	<u>4.1. - Entrate aventi natura di partite di giro</u>										
	Entrate aventi natura di partite di										

ACCADEMIA NAZIONALE DEI LINCEI
RENDICONTO FINANZIARIO GESTIONALE ESERCIZIO 2015 / C.R.A.:1.2.FIO
(1.2.FIO: FONDO FIOCCO)



Capitolo		ENTRATE										
		Gestione della Competenza 2015										
Codice	Denominazione	Iniziali	Previsioni		Definitive (3+4-5)	Somme Accertate			Diff. rispetto alle Previsioni			
			In +	In -		Riscosse	Rimaste da Riscuotere	Totale Accertamenti (7 + 8)	In Più (9 - 6)	In Meno (6 - 9)		
1	2	3	4	5	6	7	8	9	10	11		
giro												
4.1.1.01.	Versamento ritenute erariali	1.500,00			1.500,00	1.500,00		1.500,00				
4.1.1.05.	Rimborsi di somme pagate per conto di terzi					1.145,77		1.145,77	1.145,77			
4.1.1.06.	Partite in conto sospesi											
4.1.1.08.	Riscossioni dal conto titoli											
	Totale 4.1.1. - Entrate aventi natura di partite di giro	1.500,00			1.500,00	2.645,77		2.645,77	1.145,77	0,00		
	<i>Totale 4.1. - Entrate aventi natura di partite di giro</i>	1.500,00	0,00	0,00	1.500,00	2.645,77	0,00	2.645,77	1.145,77			
	Totale generale 4. - Entrate aventi natura di partite di giro	1.500,00	0,00	0,00	1.500,00	2.645,77	0,00	2.645,77	1.145,77			
	Totale 1.2.FIO - FONDO FIOCCO	6.883,00	0,00	0,00	6.883,00	7.874,55	69,83	7.944,38	1.061,38			
	Totale 1.2. - Fondo	6.883,00	0,00	0,00	6.883,00	7.874,55	69,83	7.944,38	1.061,38			
	Totale 1. - Preventivo finanziario	6.883,00	0,00	0,00	6.883,00	7.874,55	69,83	7.944,38	1.061,38			



ACCADEMIA NAZIONALE DEI LINCEI
RENDICONTO FINANZIARIO GESTIONALE ESERCIZIO 2015 / C.R.A.:1.2.FIO
(1.2.FIO: FONDO FIOCCO)

Capitolo		ENTRATE										
		Gestione della Competenza 2015										
Codice	Denominazione	Iniziali	Previsioni		Definitive (3+4-5)	Somme Accertate			Diff. rispetto alle Previsioni			
			In +	In -		Riscosse	Rimaste da Riscuotere	Totale Accertamenti (7 + 8)	In Più (9 - 6)	In Meno (6 - 9)		
1	2	3	4	5	6	7	8	9	10	11		
	Riepilogo dei Titoli											
	Riepilogo dei titoli Centro											
	Resp. Amm.va FONDO	5.383,00	0,00	0,00	5.383,00	5.228,78	69,83	5.298,61	0,00	84,39		
	FIOCCO	1.500,00	0,00	0,00	1.500,00	2.645,77	0,00	2.645,77	1.145,77	0,00		
	Totale delle entrate Centro	6.883,00	0,00	0,00	6.883,00	7.874,55	69,83	7.944,38	1.061,38	0,00		
	Resp. Amm.va FONDO											
	FIOCCO											
	Totale delle Entrate	6.883,00	0,00	0,00	6.883,00	7.874,55	69,83	7.944,38	1.061,38			
	Avanzo Ammin. Applicato	2.117,00	30.014,36		32.131,36					32.131,36		
	Disavanzo Finanziario											
	Disavanzo di Cassa					30.785,59						
	Totale a Pareggio	9.000,00	30.014,36	0,00	39.014,36	38.660,14	69,83	38.660,14		354,22		



ACCADEMIA NAZIONALE DEI LINCEI
RENDICONTO FINANZIARIO GESTIONALE ESERCIZIO 2015 / C.R.A.:1.2.FIO
(1.2.FIO: FONDO FIOCCO)

Capitolo		USCITE									
		Previsioni					Somme Impegnate			Diff. rispetto alle Previsioni	
Codice	Denominazione	Iniziali	Variazioni		Definitive (3+4-5)	Pagate	Rimaste da Pagare	Totale Impegni (7 + 8)	In Più (9 - 6)	In Meno (6 - 9)	
			In +	In -							
1	2	3	4	5	6	7	8	9	10	11	
	<u>1. - Preventivo finanziario</u>										
	<u>1.2. - Fondo</u>										
	<u>1.2.FIO - FONDO FIOCCO</u>										
	<u>1. - Uscite correnti</u>										
	<u>1.2. - Interventi diversi</u>										
	<u>Uscite per prestazioni istituzionali</u>										
1.2.1.	Uscite istituzionali per il conferimento di premi	7.500,00			7.500,00	6.000,01		6.000,01		1.499,99	
1.2.1.03.	Accantonamento per attività istituzionale										
1.2.1.11.	Totale 1.2.1. - Uscite per prestazioni istituzionali	7.500,00			7.500,00	6.000,01		6.000,01	0,00	1.499,99	
1.2.3.	Oneri Finanziari										
1.2.3.02.	Uscite e commissioni bancarie		35,16		35,16	35,16		35,16			
	Totale 1.2.3. - Oneri Finanziari		35,16		35,16	35,16		35,16	0,00	0,00	
1.2.4.	Oneri Tributari										
1.2.4.02.	Altri tributi										
	Totale 1.2.4. - Oneri Tributari										
1.2.6.	Uscite non classificabili in altre voci										
1.2.6.03.	Altre spese correnti non classificabili										
	Totale 1.2.6. - Uscite non classificabili in altre voci								0,00	0,00	



ACCADEMIA NAZIONALE DEI LINCEI
RENDICONTO FINANZIARIO GESTIONALE ESERCIZIO 2015 / C.R.A.:1.2.FIO
(1.2.FIO: FONDO FIOCCO)

Capitolo		USCITE									
		Previsioni					Somme Impegnate			Diff. rispetto alle Previsioni	
Codice	Denominazione	Iniziali	Variazioni		Definitive	Pagate	Rimaste da Pagare	Totale Impegni	In Più	In Meno	
1	2	3	In +	In -	(3+4-5)	7	8	9	(9 - 6)	(6 - 9)	
	<i>Totale 1.2. - Interventi diversi</i>	7.500,00	35,16	0,00	7.535,16	6.035,17	0,00	6.035,17	10	11	
	Totale generale 1. - Uscite correnti	7.500,00	35,16	0,00	7.535,16	6.035,17	0,00	6.035,17		1.499,99	
	2. - Uscite in conto capitale										
	<i>2.1. - Investimenti</i>										
2.1.3.	Partecipazioni e acquisto di valori mobiliari										
2.1.3.03.	Acquisti di titoli obbligazionari		29.979,20		29.979,20	29.979,20		29.979,20			
	Totale 2.1.3. - Partecipazioni e acquisto di valori mobiliari		29.979,20		29.979,20	29.979,20		29.979,20	0,00	0,00	
	<i>Totale 2.1. - Investimenti</i>	0,00	29.979,20	0,00	29.979,20	29.979,20	0,00	29.979,20	0,00	0,00	
	Totale generale 2. - Uscite in conto capitale	0,00	29.979,20	0,00	29.979,20	29.979,20	0,00	29.979,20	0,00	0,00	
	4. - Uscite aventi natura di partite di giro										
	<i>4.1. - Uscite aventi natura di partite di giro</i>										
4.1.1.	Uscite aventi natura di partite di giro	1.500,00			1.500,00	1.500,00		1.500,00			
4.1.1.01.	Versamento ritenute erariali										
4.1.1.05.	Somme pagate per conto di terzi					1.145,77		1.145,77	1.145,77		
4.1.1.06.	Partite in conto sospesi										



**ACCADEMIA NAZIONALE DEI LINCEI
RENDICONTO FINANZIARIO GESTIONALE ESERCIZIO 2015 / C.R.A.:1.2.FIO
(1.2.FIO: FONDO FIOCCO)**

Capitolo		Gestione della Competenza 2015									
		Previsioni			Somme Impegnate			Diff. rispetto alle Previsioni			
Codice	Denominazione	Iniziali	Variazioni		Definitive (3+4-5)	Pagate	Rimaste da Pagare	Totale Impegni (7 + 8)	In Più (9 - 6)	In Meno (6 - 9)	
			In +	In -							
1	2	3	4	5	6	7	8	9	10	11	
4.1.1.08.	Versamenti sul conto titoli										
	Totale 4.1.1. - Uscite aventi natura di partite di giro	1.500,00			1.500,00	2.645,77		2.645,77	1.145,77		0,00
	Totale 4.1. - Uscite aventi natura di partite di giro	1.500,00	0,00	0,00	1.500,00	2.645,77	0,00	2.645,77	1.145,77		
	Totale generale 4. - Uscite aventi natura di partite di giro	1.500,00	0,00	0,00	1.500,00	2.645,77	0,00	2.645,77	1.145,77		
	Totale 1.2.FIO - FONDO FIOCCO	9.000,00	30.014,36	0,00	39.014,36	38.660,14	0,00	38.660,14			354,22
	Totale 1.2. - Fondo	9.000,00	30.014,36	0,00	39.014,36	38.660,14	0,00	38.660,14			354,22
	Totale 1. - Preventivo finanziario	9.000,00	30.014,36	0,00	39.014,36	38.660,14	0,00	38.660,14			354,22



ACCADEMIA NAZIONALE DEI LINCEI
RENDICONTO FINANZIARIO GESTIONALE ESERCIZIO 2015 / C.R.A.:1.2.FIO
(1.2.FIO: FONDO FIOCCO)

Capitolo		USCITE										
		Gestione della Competenza 2015										
Codice	Denominazione	Iniziali	Previsioni			Definitive (3+4-5)	Somme Impegnate			Diff. rispetto alle Previsioni		
			In +	In -	In -		Pagate	Rimaste da Pagare	Totale Impegni (7 + 8)	In Più (9 - 6)	In Meno (6 - 9)	
1	2	3	4	5	6	7	8	9	10	11		
	Riepilogo dei Titoli											
	Riepilogo dei titoli Centro											
	Resp. Amm.va FONDO FIOCCO	7.500,00	35,16	0,00	7.535,16	6.035,17	0,00	6.035,17	0,00	1.499,99		
	Titolo I	0,00	29.979,20	0,00	29.979,20	29.979,20	0,00	29.979,20	0,00	0,00		
	Titolo II	1.500,00	0,00	0,00	1.500,00	2.645,77	0,00	2.645,77	1.145,77	0,00		
	Titolo IV	9.000,00	30.014,36	0,00	39.014,36	38.660,14	0,00	38.660,14	0,00	354,22		
	Totale delle uscite Centro											
	Resp. Amm.va FONDO FIOCCO	9.000,00	30.014,36	0,00	39.014,36	38.660,14	0,00	38.660,14		354,22		
	Totale delle Uscite											
	Disavanzo Amministrazione											
	Avanzo Finanziario											
	Avanzo di Cassa											
	Totale a Pareggio	9.000,00	30.014,36	0,00	39.014,36	38.660,14	0,00	38.660,14		354,22		



ACCADEMIA NAZIONALE DEI LINCEI
RENDICONTO FINANZIARIO GESTIONALE ESERCIZIO 2015 / C.R.A.:1.2.FRA
(1.2.FRA: FONDO AMALIA BRUNO FRASSETTO)

Capitolo		ENTRATE									
		Gestione della Competenza 2015									
Codice	Denominazione	Iniziali	Previsioni		Definitive (3+4-5)	Somme Accertate			Diff. rispetto alle Previsioni		
			In +	In -		Riscosse	Rimaste da Riscuotere	Totale Accertamenti (7 + 8)	In Più (9 - 6)	In Meno (6 - 9)	
1	2	3	4	5	6	7	8	9	10	11	
	<u>1. - Preventivo finanziario</u>										
	<u>1.2. - Fondo</u>										
	<u>1.2.FRA - FONDO AMALIA BRUNO FRASSETTO</u>										
	<u>1. - Entrate correnti</u>										
	<u>1.3. - Altre entrate</u>										
1.3.1.	Entrate derivanti dalla vendita di beni e dalla prestazione di servizi										
1.3.1.01.	Proventi derivanti dalla vendita di pubblicazioni										
	Totale 1.3.1. - Entrate derivanti dalla vendita di beni e dalla prestazione di servizi	56.178,00			56.178,00	41.200,00	31.217,34	72.417,34	16.239,34	0,00	
1.3.2.	Redditi e proventi patrimoniali										
1.3.2.01.	Affitti di immobili	55.082,00			55.082,00	55.081,24		55.081,24			
1.3.2.02.	Interessi e premi titoli	12.679,00			12.679,00	1.818,61		1.818,61			
1.3.2.03.	Dividendi ed altri proventi su titoli azionari ed altre partecipazioni	1.863,00			1.863,00	10.547,55	3.097,17	13.644,72	11.781,72		
1.3.2.04.	Interessi attivi su conti correnti e prestiti al personale										
	Totale 1.3.2. - Redditi e proventi patrimoniali	125.802,00			125.802,00	108.647,40	34.314,51	142.961,91	17.159,91	0,00	
1.3.3.	Poste correttive e compensative di uscite correnti										
1.3.3.01.	Recuperi e rimborsi diversi										



ACCADEMIA NAZIONALE DEI LINCEI
RENDICONTO FINANZIARIO GESTIONALE ESERCIZIO 2015 / C.R.A.:1.2.FRA
(1.2.FRA: FONDO AMALIA BRUNO FRASSETTO)

Capitolo		ENTRATE										
		Gestione della Competenza 2015										
Codice	Denominazione	Iniziali	Previsioni		Definitive (3+4-5)	Somme Accertate			Diff. rispetto alle Previsioni			
			In +	In -		Riscosse	Rimaste da Riscuotere	Totale Accertamenti (7 + 8)	In Più (9 - 6)	In Meno (6 - 9)		
1	2	3	4	5	6	7	8	9	10	11		
	Totale 1.3.3. - Poste correttive e compensative di uscite correnti								0,00		0,00	
	<i>Totale 1.3. - Altre entrate</i>	125.802,00	0,00	0,00	125.802,00	108.647,40	34.314,51	142.961,91	17.159,91			
	Totale generale 1. - Entrate correnti	125.802,00	0,00	0,00	125.802,00	108.647,40	34.314,51	142.961,91	17.159,91			
	2. - Entrate in conto capitale											
	<i>2.1. - Entrate per alienazione di beni patrimoniali e riscossione di crediti</i>											
2.1.3.	Realizzo di valori mobiliari											
2.1.3.01.	Gestione patrimoniale in fondi											
2.1.3.02.	Cessioni di conferimenti e quote in altri enti											
2.1.3.03.	Realizzi titoli emessi o garantiti dallo Stato ed assimilati											
2.1.3.05.	Riscossioni di altri titoli di credito											
	Totale 2.1.3. - Realizzo di valori mobiliari	0,00	0,00	0,00	0,00	0,00	0,00	0,00	0,00	0,00	0,00	
	<i>Totale 2.1. - Entrate per alienazione di beni patrimoniali e riscossione di crediti</i>											
	Totale generale 2. - Entrate in conto capitale	0,00	0,00	0,00	0,00	0,00	0,00	0,00	0,00	0,00	0,00	
	4. - Entrate aventi natura di partite di giro											



ACCADEMIA NAZIONALE DEI LINCEI
RENDICONTO FINANZIARIO GESTIONALE ESERCIZIO 2015 / C.R.A.:1.2.FRA
(1.2.FRA: FONDO AMALIA BRUNO FRASSETTO)

Capitolo		ENTRATE										
		Gestione della Competenza 2015										
Codice	Denominazione	Iniziali	Previsioni		Definitive (3+4-5)	Somme Accertate			Diff. rispetto alle Previsioni			
			In +	In -		Riscosse	Rimaste da Riscuotere	Totale Accertamenti (7 + 8)	In Più (9 - 6)	In Meno (6 - 9)		
1	2	3	4	5	6	7	8	9	10	11		
4.1.	<i>4.1. - Entrate aventi natura di partite di giro</i>											
4.1.1.	<i>Entrate aventi natura di partite di giro</i>											
4.1.1.01.	Versamento ritenute erariali	10.000,00			10.000,00	13.200,50		13.200,50	3.200,50			
4.1.1.05.	Rimborsi di somme pagate per conto di terzi					9.899,33		9.899,33	9.899,33			
4.1.1.06.	Partite in conto sospesi	3.500,00			3.500,00	7.764,38		7.764,38	4.264,38			
4.1.1.08.	Riscossioni dal conto titoli											
	Totale 4.1.1. - Entrate aventi natura di partite di giro	13.500,00			13.500,00	30.864,21		30.864,21	17.364,21	0,00		
	<i>Totale 4.1. - Entrate aventi natura di partite di giro</i>	13.500,00	0,00	0,00	13.500,00	30.864,21	0,00	30.864,21	17.364,21	0,00		
	Totale generale 4. - Entrate aventi natura di partite di giro	13.500,00	0,00	0,00	13.500,00	30.864,21	0,00	30.864,21	17.364,21	0,00		
	Totale 1.2.FRA - FONDO AMALIA BRUNO FRASSETTO	139.302,00	0,00	0,00	139.302,00	139.511,61	34.314,51	173.826,12	34.524,12	0,00		
	Totale 1.2. - Fondo AMALIA BRUNO FRASSETTO	139.302,00	0,00	0,00	139.302,00	139.511,61	34.314,51	173.826,12	34.524,12	0,00		
	Totale 1. - Preventivo finanziario	139.302,00	0,00	0,00	139.302,00	139.511,61	34.314,51	173.826,12	34.524,12	0,00		



ACCADEMIA NAZIONALE DEI LINCEI
RENDICONTO FINANZIARIO GESTIONALE ESERCIZIO 2015 / C.R.A.:1.2.FRA
(1.2.FRA: FONDO AMALIA BRUNO FRASSETTO)

Capitolo		ENTRATE										
		Gestione della Competenza 2015										
		Previsioni			Somme Accertate				Diff. rispetto alle Previsioni			
Codice	Denominazione	Iniziali	Variazioni		Definitive (3+4-5)	Riscosse	Rimaste da Riscuotere	Totale Accertamenti (7 + 8)	In Più (9 - 6)	In Meno (6 - 9)		
			In +	In -								
1	2	3	4	5	6	7	8	9	10	11		
	Riepilogo dei Titoli											
	Riepilogo dei titoli Centro											
	Resp. Amm.va FONDO											
	AMALIA BRUNO FRASSETTO											
	Titolo I	125.802,00	0,00	0,00	125.802,00	108.647,40	34.314,51	142.961,91	17.159,91	0,00		
	Titolo II	0,00	0,00	0,00	0,00	0,00	0,00	0,00	0,00	0,00		
	Titolo IV	13.500,00	0,00	0,00	13.500,00	30.864,21	0,00	30.864,21	17.364,21	0,00		
	Totale delle entrate Centro	139.302,00	0,00	0,00	139.302,00	139.511,61	34.314,51	173.826,12	34.524,12	0,00		
	Resp. Amm.va FONDO											
	AMALIA BRUNO FRASSETTO											
	Totale delle Entrate	139.302,00	0,00	0,00	139.302,00	139.511,61	34.314,51	173.826,12	34.524,12			
	Avanzo Ammin. Applicato											
	Disavanzo Finanziario											
	Disavanzo di Cassa					1.697.082,23						
	Totale a Pareggio	148.204,00	1.707.813,24	0,00	1.856.017,24	1.836.593,84	34.314,51	1.844.997,04			11.020,20	



ACCADEMIA NAZIONALE DEI LINCEI
RENDICONTO FINANZIARIO GESTIONALE ESERCIZIO 2015 / C.R.A.:1.2.FRA
(1.2.FRA: FONDO AMALIA BRUNO FRASSETTO)

Capitolo		USCITE									
		Previsioni					Somme Impegnate			Diff. rispetto alle Previsioni	
Codice	Denominazione	Iniziali	Variazioni		Definitive (3+4-5)	Pagate	Rimaste da Pagare	Totale Impegni (7 + 8)	In Più (9 - 6)	In Meno (6 - 9)	
			In +	In -							
1	2	3	4	5	6	7	8	9	10	11	
	<u>1. - Preventivo finanziario</u>										
	<u>1.2. - Fondo</u>										
	<u>1.2.FRA - FONDO AMALIA BRUNO FRASSETTO</u>										
	<u>1. - Uscite correnti</u>										
	<u>1.1. - Spese di funzionamento</u>										
1.1.3.	Uscite per l'acquisto di beni di consumo e di servizi	2.500,00			2.500,00	1.845,87		1.845,87		654,13	
1.1.3.05.	Uscite per il funzionamento di commissioni, comitati, ecc.										
1.1.3.09.	Manutenzione ordinaria degli impianti relativi agli immobili										
1.1.3.10.	Spese per utenze telefoniche										
1.1.3.14.	Spese per l'energia elettrica , gas, riscaldamento ed acqua		3.294,00		3.294,00	3.294,00		3.294,00			
1.1.3.16.	Onorari e compensi per speciali incarichi										
1.1.3.19.	Premi di assicurazione										
	Totale 1.1.3. - Uscite per l'acquisto di beni di consumo e di servizi	2.500,00	3.294,00		5.794,00	5.139,87		5.139,87	0,00	654,13	
	<u>Totale 1.1. - Spese di funzionamento</u>	2.500,00	3.294,00	0,00	5.794,00	5.139,87	0,00	5.139,87		654,13	
	<u>1.2. - Interventi diversi</u>										



ACCADEMIA NAZIONALE DEI LINCEI
RENDICONTO FINANZIARIO GESTIONALE ESERCIZIO 2015 / C.R.A.:1.2.FRA
(1.2.FRA: FONDO AMALIA BRUNO FRASSETTO)

Capitolo		Gestione della Competenza 2015									
		Previsioni			Somme Impegnate			Diff. rispetto alle Previsioni			
Codice	Denominazione	Iniziali	In +	In -	Definitive (3+4-5)	Pagate	Rimaste da Pagare	Totale Impegni (7 + 8)	In Più (9 - 6)	In Meno (6 - 9)	
1	2	3	4	5	6	7	8	9	10	11	
1.2.1.	Uscite per prestazioni istituzionali										
1.2.1.01.	Organizzazione manifestazioni e convegni										
1.2.1.02.	Borse di studio										
1.2.1.03.	Uscite istituzionali per il conferimento di premi	53.000,00			53.000,00	50.000,00		50.000,00		3.000,00	
1.2.1.11.	Accantonamento per attività istituzionale										
	Totale 1.2.1. - Uscite per prestazioni istituzionali	53.000,00			53.000,00	50.000,00		50.000,00	0,00	3.000,00	
1.2.2.	Trasferimenti passivi										
1.2.2.04.	Trasferimenti correnti ad altre Pubbliche Amministrazioni	39.990,00			39.990,00	30.411,00		30.411,00		9.579,00	
	Totale 1.2.2. - Trasferimenti passivi	39.990,00			39.990,00	30.411,00		30.411,00	0,00	9.579,00	
1.2.3.	Oneri Finanziari										
1.2.3.01.	Interessi passivi	1.746,00			1.746,00	76,88		115,70		1.630,30	
1.2.3.02.	Uscite e commissioni bancarie	300,00	1.709,33		2.009,33	1.709,33		1.709,33		300,00	
	Totale 1.2.3. - Oneri Finanziari	2.046,00	1.709,33		3.755,33	1.786,21		1.825,03	0,00	1.930,30	
1.2.4.	Oneri Tributari										
1.2.4.01.	Imposta regionale sulle attività produttive (IRAP)										
1.2.4.02.	Altri tributi	168,00			168,00	0,01		0,01		167,99	
	Totale 1.2.4. - Oneri Tributari	168,00			168,00	0,01		0,01	0,00	167,99	
1.2.6.	Uscite non classificabili in altre voci										



ACCADEMIA NAZIONALE DEI LINCEI
RENDICONTO FINANZIARIO GESTIONALE ESERCIZIO 2015 / C.R.A.:1.2.FRA
(1.2.FRA: FONDO AMALIA BRUNO FRASSETTO)

Capitolo		USCITE									
		Previsioni					Somme Impegnate			Diff. rispetto alle Previsioni	
Codice	Denominazione	Iniziali	Variazioni		Definitive (3+4-5)	Pagate	Rimaste da Pagare	Totale Impegni (7+8)	In Più (9-6)	In Meno (6-9)	
			In +	In -							
1	2	3	4	5	6	7	8	9	10	11	
1.2.6.02.	Oneri vari straordinari										
1.2.6.03.	Altre spese correnti non classificabili										
1.2.6.04.	Spese per liti arbitraggi										
	Totale 1.2.6. - Uscite non classificabili in altre voci										
	<i>Totale 1.2. - Interventi diversi</i>	95.204,00	1.709,33	0,00	96.913,33	82.197,22	38,82	82.236,04		0,00	
	Totale generale 1. - Uscite correnti	97.704,00	5.003,33	0,00	102.707,33	87.337,09	38,82	87.375,91		15.331,42	
	2. - Uscite in conto capitale										
	<i>2.1. - Investimenti</i>										
2.1.1.	Acquisizione di beni di uso durevole ed opere immobiliari										
2.1.1.02.	Ricostruzioni ripristini e trasformazione di immobili	37.000,00			37.000,00	23.347,01	600,00	23.947,01		13.052,99	
2.1.1.03.	Ricostruzioni ripristini e trasformazione di immobili in corso										
	Totale 2.1.1. - Acquisizione di beni di uso durevole ed opere immobiliari	37.000,00			37.000,00	23.347,01	600,00	23.947,01		13.052,99	
2.1.2.	Acquisizioni di immobilizzazioni tecniche										
2.1.2.01.	Acquisti di impianti										



ACCADEMIA NAZIONALE DEI LINCEI
RENDICONTO FINANZIARIO GESTIONALE ESERCIZIO 2015 / C.R.A.:1.2.FRA
(1.2.FRA: FONDO AMALIA BRUNO FRASSETTO)

Capitolo		USCITE									
		Previsioni					Somme Impegnate			Diff. rispetto alle Previsioni	
Codice	Denominazione	Iniziali	Variazioni		Definitive (3+4-5)	Pagate	Rimaste da Pagare	Totale Impegni (7 + 8)	In Più (9 - 6)	In Meno (6 - 9)	
			In +	In -							
1	2	3	4	5	6	7	8	9	10	11	
2.1.2.02.	Ripristini e trasformazioni straordinari di impianti										
	Totale 2.1.2. - Acquisizioni di Immobilizzazioni Tecniche		1.702.809,91		1.702.809,91	1.702.809,91		1.702.809,91		0,00	
2.1.3.	Partecipazioni e acquisto di valori mobiliari										
2.1.3.01.	Partecipazioni azionarie Fondi										
2.1.3.03.	Acquisti di titoli obbligazionari										
2.1.3.05.	Acquisti di altri titoli di credito										
	Totale 2.1.3. - Partecipazioni e acquisto di valori mobiliari		1.702.809,91		1.702.809,91	1.702.809,91		1.702.809,91		0,00	
	<i>Totale 2.1. - Investimenti</i>	37.000,00	1.702.809,91	0,00	1.739.809,91	1.726.156,92	600,00	1.726.756,92		13.052,99	
	<i>Totale generale 2. - USCITE in conto capitale</i>	37.000,00	1.702.809,91	0,00	1.739.809,91	1.726.156,92	600,00	1.726.756,92		13.052,99	
	4. - USCITE aventi natura di partite di giro										
	<i>4.1. - USCITE aventi natura di partite di giro</i>										
4.1.1.	Uscite aventi natura di partite di giro										
4.1.1.01.	Versamento ritenute erariali	10.000,00			10.000,00	13.200,50		13.200,50	3.200,50		
4.1.1.05.	Somme pagate per conto di terzi					9.899,33		9.899,33	9.899,33		
4.1.1.06.	Partite in conto sospesi	3.500,00			3.500,00		7.764,38	7.764,38	4.264,38		
4.1.1.08.	Versamenti sul conto titoli										
	Totale 4.1.1. - USCITE aventi natura di partite di giro	13.500,00			13.500,00	23.099,83	7.764,38	30.864,21	17.364,21	0,00	



ACCADEMIA NAZIONALE DEI LINCEI
RENDICONTO FINANZIARIO GESTIONALE ESERCIZIO 2015 / C.R.A.:1.2.FRA
(1.2.FRA: FONDO AMALIA BRUNO FRASSETTO)

Capitolo		USCITE										
Denominazione		Previsioni					Somme Impegnate			Diff. rispetto alle Previsioni		
Codice	2	Iniziali	Variazioni		Definitive (3+4-5)	Pagate	Rimaste da Pagare	Totale Impegni (7 + 8)	In Più (9 - 6)	In Meno (6 - 9)	11	
			In +	In -								
		13.500,00	0,00	0,00	13.500,00	23.099,83	7.764,38	30.864,21	17.364,21			
	<i>Totale 4.1. - Uscite aventi natura di partite di giro</i>											
	Totale generale 4. - Uscite aventi natura di partite di giro	13.500,00	0,00	0,00	13.500,00	23.099,83	7.764,38	30.864,21	17.364,21			
	Totale 1.2.FRA - FONDO AMALIA BRUNO FRASSETTO	148.204,00	1.707.813,24	0,00	1.856.017,24	1.836.593,84	8.403,20	1.844.997,04		11.020,20		
	Totale 1.2. - Fondo	148.204,00	1.707.813,24	0,00	1.856.017,24	1.836.593,84	8.403,20	1.844.997,04		11.020,20		
	Totale 1. - Preventivo finanziario	148.204,00	1.707.813,24	0,00	1.856.017,24	1.836.593,84	8.403,20	1.844.997,04		11.020,20		



ACCADEMIA NAZIONALE DEI LINCEI
RENDICONTO FINANZIARIO GESTIONALE ESERCIZIO 2015 / C.R.A.:1.2.FRA
(1.2.FRA: FONDO AMALIA BRUNO FRASSETTO)

Capitolo		USCITE										
		Gestione della Competenza 2015						Somme Impegnate				
Codice	Denominazione	Iniziali	Previsioni		Definitive (3+4-5)	Pagate	Rimaste da Pagare	Totale Impegni (7 + 8)	Diff. rispetto alle Previsioni		In Più (9 - 6)	In Meno (6 - 9)
			In +	In -					In Più (9 - 6)	In Meno (6 - 9)		
1	2	3	4	5	6	7	8	9	10	11		
	Riepilogo dei Titoli											
	Riepilogo dei titoli Centro											
	Resp. Amm.va FONDO											
	AMALIA BRUNO FRASSETTO											
	Titolo I	97.704,00	5.003,33	0,00	102.707,33	87.337,09	38,82	87.375,91	0,00	15.331,42		
	Titolo II	37.000,00	1.702.809,91	0,00	1.739.809,91	1.726.156,92	600,00	1.726.756,92	0,00	13.052,99		
	Titolo IV	13.500,00	0,00	0,00	13.500,00	23.099,83	7.764,38	30.864,21	17.364,21	0,00		
	Totale delle uscite Centro	148.204,00	1.707.813,24	0,00	1.856.017,24	1.836.593,84	8.403,20	1.844.997,04	0,00	11.020,20		
	Resp. Amm.va FONDO											
	AMALIA BRUNO FRASSETTO											
	Totale delle Uscite	148.204,00	1.707.813,24	0,00	1.856.017,24	1.836.593,84	8.403,20	1.844.997,04		11.020,20		
	Disavanzo Amministrazione											
	Avanzo Finanziario											
	Avanzo di Cassa											
	Totale a Pareggio	148.204,00	1.707.813,24	0,00	1.856.017,24	1.836.593,84	8.403,20	1.844.997,04		11.020,20		



ACCADEMIA NAZIONALE DEI LINCEI
RENDICONTO FINANZIARIO GESTIONALE ESERCIZIO 2015 / C.R.A.:1.2.GEN
(1.2.GEN: SPESE DI FUNZIONAMENTO DEI FONDI)

Capitolo		ENTRATE											
		Gestione della Competenza 2015											
		Iniziali	Previsioni		Somme Accertate			Diff. rispetto alle Previsioni					
In +	In -		Definitive (3+4-5)	Riscosse	Rimaste da Riscuotere	Totale Accertamenti (7 + 8)	In Più (9 - 6)	In Meno (6 - 9)					
1	2	3	4	5	6	7	8	9	10	11			
1.3.2.	<u>1. - Preventivo finanziario</u>												
1.3.2.04.	<u>1.2. - Fondo</u>												
	<u>1.2.GEN - SPESE DI FUNZIONAMENTO DEI FONDI</u>												
1.3.3.	<u>1. - Entrate correnti</u>												
1.3.3.01.	<u>1.3. - Altre entrate</u>												
1.3.3.03.	Redditi e proventi patrimoniali												
	Interessi attivi su conti correnti e prestiti al personale					1.535,59	563,38	2.098,97	2.098,97	2.098,97	0,00		
	Totale 1.3.2. - Redditi e proventi patrimoniali					1.535,59	563,38	2.098,97	2.098,97	2.098,97	0,00		
	Poste correttive e compensative di uscite correnti												
	Recuperi e rimborsi diversi					104,27		104,27	104,27	104,27			
	Contributi dei fondi amministrati dall'Accademia	425.000,00				387.077,00		387.077,00	387.077,00	387.077,00			
	Totale 1.3.3. - Poste correttive e compensative di uscite correnti	425.000,00				387.181,27		387.181,27	387.181,27	387.181,27	0,00		
	<u>Totale 1.3. - Altre entrate</u>	425.000,00	0,00	0,00	425.000,00	388.716,86	563,38	389.280,24	389.280,24	389.280,24	35.719,76		
	<u>Totale generale 1. - Entrate correnti</u>	425.000,00	0,00	0,00	425.000,00	388.716,86	563,38	389.280,24	389.280,24	389.280,24	35.719,76		
	<u>4. - Entrate aventi natura di partite di giro</u>												
	<u>4.1. - Entrate aventi natura di partite di altro</u>												



ACCADEMIA NAZIONALE DEI LINCEI
RENDICONTO FINANZIARIO GESTIONALE ESERCIZIO 2015 / C.R.A.:1.2.GEN
(1.2.GEN: SPESE DI FUNZIONAMENTO DEI FONDI)

Capitolo		ENTRATE										
		Gestione della Competenza 2015										
Codice	Denominazione	Iniziali	Previsioni		Definitive (3+4-5)	Somme Accertate			Diff. rispetto alle Previsioni			
			In +	In -		Riscosse	Rimaste da Riscuotere	Totale Accertamenti (7 + 8)	In Più (9 - 6)	In Meno (6 - 9)		
1	2	3	4	5	6	7	8	9	10	11		
4.1.1.	Entrate aventi natura di partite di giro											
4.1.1.01.	Versamento ritenute erariali	80.000,00			80.000,00	26.554,10		26.554,10		53.445,90		
4.1.1.02.	Versamento ritenute previdenziali	50.000,00			50.000,00	7.706,67		7.706,67		42.293,33		
4.1.1.05.	Rimborsi di somme pagate per conto di terzi					785,28	4.965,17	5.750,45	5.750,45			
	Totale 4.1.1. - Entrate aventi natura di partite di giro	130.000,00			130.000,00	35.046,05	4.965,17	40.011,22	40.011,22	89.988,78		
	Totale 4.1. - Entrate aventi natura di partite di giro	130.000,00	0,00	0,00	130.000,00	35.046,05	4.965,17	40.011,22	40.011,22	89.988,78		
	Totale generale 4. - Entrate aventi natura di partite di giro	130.000,00	0,00	0,00	130.000,00	35.046,05	4.965,17	40.011,22	40.011,22	89.988,78		
	Totale 1.2.GEN - SPESE DI FUNZIONAMENTO DEI FONDI	555.000,00	0,00	0,00	555.000,00	423.762,91	5.528,55	429.291,46	429.291,46	125.708,54		
	Totale 1.2. - Fondo	555.000,00	0,00	0,00	555.000,00	423.762,91	5.528,55	429.291,46	429.291,46	125.708,54		
	Totale 1. - Preventivo finanziario	555.000,00	0,00	0,00	555.000,00	423.762,91	5.528,55	429.291,46	429.291,46	125.708,54		



ACCADEMIA NAZIONALE DEI LINCEI
RENDICONTO FINANZIARIO GESTIONALE ESERCIZIO 2015 / C.R.A.:1.2.GEN
(1.2.GEN: SPESE DI FUNZIONAMENTO DEI FONDI)

Capitolo		ENTRATE										
		Gestione della Competenza 2015										
Codice	Denominazione	Iniziali	Previsioni		Definitive (3+4-5)	Somme Accertate			Diff. rispetto alle Previsioni			
			In +	In -		Riscosse	Rimaste da Riscuotere	Totale Accertamenti (7 + 8)	In Più (9 - 6)	In Meno (6 - 9)		
1	2	3	4	5	6	7	8	9	10	11		
	Riepilogo dei Titoli											
	Riepilogo dei titoli Centro	425.000,00	0,00	0,00	425.000,00	388.716,86	563,38	389.280,24	0,00	35.719,76		
	Resp. Amm.va SPESE DI	130.000,00	0,00	0,00	130.000,00	35.046,05	4.965,17	40.011,22	0,00	89.988,78		
	FUNZIONAMENTO DEI FONDI	555.000,00	0,00	0,00	555.000,00	423.762,91	5.528,55	429.291,46	0,00	125.708,54		
	<i>Titolo I</i>											
	<i>Titolo IV</i>											
	Totale delle entrate Centro	555.000,00	0,00	0,00	555.000,00	423.762,91	5.528,55	429.291,46		125.708,54		
	Resp. Amm.va SPESE DI											
	FUNZIONAMENTO DEI FONDI											
	Totale delle Entrate	555.000,00	0,00	0,00	555.000,00	423.762,91	5.528,55	429.291,46		125.708,54		
	Avanzo Ammin. Applicato											
	Disavanzo Finanziario											
	Disavanzo di Cassa											
	Totale a Pareggio	555.000,00	0,00	0,00	555.000,00	423.762,91	5.528,55	429.291,46		125.708,54		



ACCADEMIA NAZIONALE DEI LINCEI
RENDICONTO FINANZIARIO GESTIONALE ESERCIZIO 2015 / C.R.A.:1.2.GEN
(1.2.GEN: SPESE DI FUNZIONAMENTO DEI FONDI)

Capitolo		USCITE									
		Gestione della Competenza 2015					Somme Impegnate				
Codice	Denominazione	Iniziali	Previsioni		Definitive (3+4-5)	Pagate	Rimaste da Pagare	Totale Impegni (7 + 8)	Diff. rispetto alle Previsioni		
			In +	In -					In Più (9 - 6)	In Meno (6 - 9)	
1	2	3	4	5	6	7	8	9	10	11	
	<u>1. - Preventivo finanziario</u>										
	<u>1.2. - Fondo</u>										
	<u>1.2.GEN - SPESE DI FUNZIONAMENTO DEI FONDI</u>										
	<u>1. - Uscite correnti</u>										
	<u>1.1. - Spese di funzionamento</u>										
1.1.1.	Uscite per gli organi dell'Accademia										
1.1.1.02.	Rimborsi ai componenti gli Organi collegiali di Amministrazione										
	Totale 1.1.1.- Uscite per gli organi dell'Accademia	112.338,00			112.338,00		112.338,00	112.338,00			
1.1.2.	Oneri per il personale in attività di servizio									0,00	
1.1.2.02.	Trattamento accessorio	112.338,00			112.338,00		112.338,00	112.338,00			
1.1.2.05.	Oneri previdenziali a carico dell'Amministrazione	28.085,00			28.085,00	14.926,32	13.158,68	28.085,00			
1.1.2.06.	IRAP su personale	9.549,00			9.549,00	4.833,13	4.715,87	9.549,00			
	Totale 1.1.2. - Oneri per il personale in attività di servizio	149.972,00			149.972,00	19.759,45	130.212,55	149.972,00	0,00	0,00	
1.1.3.	Uscite per l'acquisto di beni di consumo e di servizi										
1.1.3.09.	Manutenzione ordinaria degli impianti relativi agli immobili	150.253,00		73.000,00	77.253,00		19.504,48	19.504,48		57.748,52	
1.1.3.13.	Noleggio e manutenzione di mezzi di trasporto		5.000,00		5.000,00	3.224,79	1.174,93	4.399,72		600,28	



ACCADEMIA NAZIONALE DEI LINCEI
RENDICONTO FINANZIARIO GESTIONALE ESERCIZIO 2015 / C.R.A.:1.2.GEN
(1.2.GEN: SPESE DI FUNZIONAMENTO DEI FONDI)

Capitolo		Gestione della Competenza 2015										
		Previsioni			Somme Impegnate			Diff. rispetto alle Previsioni				
Codice	Denominazione	Iniziali	Variazioni		Definitive (3+4-5)	Pagate	Rimaste da Pagare	Totale Impegni (7+8)	In Più (9-6)	In Meno (6-9)		
1	2	3	In +	In -	5	6	7	8	9	10	11	
1.1.3.14.	Spese per l'energia elettrica, gas, riscaldamento ed acqua		46.000,00			46.000,00		25.431,68	25.431,68		20.568,32	
1.1.3.16.	Onerari e compensi per speciali incarichi	115.000,00	22.000,00		137.000,00	109.903,51	25.142,00	135.045,51			1.954,49	
	Totale 1.1.3. - Uscite per l'acquisto di beni di consumo e di servizi	265.253,00	73.000,00		73.000,00	265.253,00	113.128,30	71.253,09	184.381,39	0,00	80.871,61	
	Totale 1.1. - Spese di funzionamento	415.225,00	73.000,00		73.000,00	415.225,00	132.887,75	201.465,64	334.353,39		80.871,61	
	1.2. - Interventi diversi											
1.2.2.	Trasferimenti passivi											
1.2.2.04.	Trasferimenti correnti ad altre Pubbliche Amministrazioni									0,00	0,00	
	Totale 1.2.2. - Trasferimenti passivi											
1.2.4.	Oneri Tributari											
1.2.4.01.	Imposta regionale sulle attività produttive (IRAP)	9.775,00			9.775,00	6.614,36		6.614,36			3.160,64	
	Totale 1.2.4. - Oneri Tributari	9.775,00			9.775,00	6.614,36		6.614,36		0,00	3.160,64	
	Totale 1.2. - Interventi diversi	9.775,00	0,00		9.775,00	6.614,36	0,00	6.614,36			3.160,64	
	Totale generale 1. - Uscite correnti	425.000,00	73.000,00		73.000,00	425.000,00	139.502,11	201.465,64	340.967,75		84.032,25	
	4. - Uscite aventi natura di partite di giro											
	4.1. - Uscite aventi natura di partite di giro											



ACCADEMIA NAZIONALE DEI LINCEI
RENDICONTO FINANZIARIO GESTIONALE ESERCIZIO 2015 / C.R.A.:1.2.GEN
(1.2.GEN: SPESE DI FUNZIONAMENTO DEI FONDI)

Capitolo		Gestione della Competenza 2015										
		Previsioni			Somme Impegnate			Diff. rispetto alle Previsioni				
		Iniziali	Variazioni		Definitive (3+4-5)	Pagate	Rimaste da Pagare	Totale Impegni (7+8)	In Più (9-6)	In Meno (6-9)		
In +	In -											
1	2	3	4	5	6	7	8	9	10	11		
4.1.1.	Uscite aventi natura di partite di giro											
4.1.1.01.	Versamento ritenute erariali	80.000,00			80.000,00	16.399,24	10.154,86	26.554,10		53.445,90		
4.1.1.02.	Versamento ritenute previdenziali	50.000,00			50.000,00	6.987,89	718,78	7.706,67		42.293,33		
4.1.1.05.	Somme pagate per conto di terzi					5.750,45		5.750,45	5.750,45			
	Totale 4.1.1. - Uscite aventi natura di partite di giro	130.000,00			130.000,00	29.137,58	10.873,64	40.011,22		89.988,78		
	<i>Totale 4.1. - Uscite aventi natura di partite di giro</i>	<i>130.000,00</i>	<i>0,00</i>	<i>0,00</i>	<i>130.000,00</i>	<i>29.137,58</i>	<i>10.873,64</i>	<i>40.011,22</i>		<i>89.988,78</i>		
	Totale generale 4. - Uscite aventi natura di partite di giro	130.000,00	0,00	0,00	130.000,00	29.137,58	10.873,64	40.011,22		89.988,78		
	Totale 1.2.GEN - SPESE DI FUNZIONAMENTO DEI FONDI	555.000,00	73.000,00	73.000,00	555.000,00	168.639,69	212.339,28	380.978,97		174.021,03		
	Totale 1.2. - Fondo	555.000,00	73.000,00	73.000,00	555.000,00	168.639,69	212.339,28	380.978,97		174.021,03		
	Totale 1. - Preventivo finanziario	555.000,00	73.000,00	73.000,00	555.000,00	168.639,69	212.339,28	380.978,97		174.021,03		



ACCADEMIA NAZIONALE DEI LINCEI
RENDICONTO FINANZIARIO GESTIONALE ESERCIZIO 2015 / C.R.A.:1.2.GEN
(1.2.GEN: SPESE DI FUNZIONAMENTO DEI FONDI)

Capitolo		USCITE									
		Previsioni					Somme Impegnate			Diff. rispetto alle Previsioni	
Codice	Denominazione	Iniziali	Variazioni		Definitive (3+4-5)	Pagate	Rimaste da Pagare	Totale Impegni (7 + 8)	In Più (9 - 6)	In Meno (6 - 9)	
			In +	In -							
1	2	3	4	5	6	7	8	9	10	11	
	Riepilogo dei Titoli										
	Riepilogo dei titoli Centro	425.000,00	73.000,00	73.000,00	425.000,00	139.502,11	201.465,64	340.967,75	0,00	84.032,25	
	Resp. Amm.va SPESE DI	130.000,00	0,00	0,00	130.000,00	29.137,58	10.873,64	40.011,22	0,00	89.988,78	
	FUNZIONAMENTO DEI FONDI	555.000,00	73.000,00	73.000,00	555.000,00	168.639,69	212.339,28	380.978,97	0,00	174.021,03	
	Titolo I										
	Titolo IV										
	Totale delle uscite Centro										
	Resp. Amm.va SPESE DI										
	FUNZIONAMENTO DEI FONDI										
	Totale delle Uscite	555.000,00	73.000,00	73.000,00	555.000,00	168.639,69	212.339,28	380.978,97		174.021,03	
	Disavanzo Amministrazione										
	Avanzo Finanziario										
	Avanzo di Cassa					255.123,22			48.312,49		
	Totale a Pareggio	555.000,00	73.000,00	73.000,00	555.000,00	423.762,91	212.339,28	429.291,46		125.708,54	



ACCADEMIA NAZIONALE DEI LINCEI
RENDICONTO FINANZIARIO GESTIONALE ESERCIZIO 2015 / C.R.A.:1.2.GAT
(1.2.GAT: FONDO GIUSEPPE E PAOLO GATTO)

Capitolo		ENTRATE Gestione della Competenza 2015									
Codice	Denominazione	Previsioni			Somme Accertate			Diff. rispetto alle Previsioni			
		Iniziali	Variazioni		Definitive (3+4-5)	Riscosse	Rimaste da Riscuotere	Totale Accertamenti (7+8)	In Più (9-6)	In Meno (6-9)	
1	2	3	4	5	6	7	8	9	10	11	
	<u>1. - Preventivo finanziario</u>										
	<u>1.2. - Fondo</u>										
	<u>1.2.GAT - FONDO GIUSEPPE E PAOLO GATTO</u>										
	<u>1. - Entrate correnti</u>										
	<u>1.3. - Altre entrate</u>										
1.3.1.	Entrate derivanti dalla vendita di beni e dalla prestazione di servizi										
1.3.1.01.	Proventi derivanti dalla vendita di pubblicazioni										
	Totale 1.3.1. - Entrate derivanti dalla vendita di beni e dalla prestazione di servizi	275,00			275,00	363,16	110,55	473,71	198,71	0,00	
1.3.2.	Redditi e proventi patrimoniali										
1.3.2.02.	Interessi e premi titoli										
1.3.2.03.	Dividendi ed altri proventi su titoli azionari ed altre partecipazioni										
1.3.2.04.	Interessi attivi su conti correnti e prestiti al personale	275,00			275,00	363,16	110,55	473,71	198,71	0,00	
	Totale 1.3.2. - Redditi e proventi patrimoniali	275,00			275,00	363,16	110,55	473,71	198,71	0,00	
1.3.3.	Poste correttive e compensative di uscite correnti										
1.3.3.01.	Recuperi e rimborsi diversi										
	Totale 1.3.3. - Poste correttive e compensative di uscite correnti								0,00	0,00	



ACCADEMIA NAZIONALE DEI LINCEI
RENDICONTO FINANZIARIO GESTIONALE ESERCIZIO 2015 / C.R.A.:1.2.GAT
(1.2.GAT: FONDO GIUSEPPE E PAOLO GATTO)

Capitolo		ENTRATE									
		Gestione della Competenza 2015									
Codice	Denominazione	Iniziali	Previsioni		Definitive (3+4-5)	Somme Accertate			Diff. rispetto alle Previsioni		
			In +	In -		Riscosse	Rimaste da Riscuotere	Totale Accertamenti (7 + 8)	In Più (9 - 6)	In Meno (6 - 9)	
1	2		4	5	6	7	8	9	10	11	
	<i>Totale 1.3. - Altre entrate</i>	275,00	0,00	0,00	275,00	363,16	110,55	473,71	198,71		
	Totale generale 1. - Entrate correnti	275,00	0,00	0,00	275,00	363,16	110,55	473,71	198,71		
	2. - Entrate in conto capitale										
	<i>2.1. - Entrate per alienazione di beni patrimoniali e riscossione di crediti</i>										
2.1.3.	Realizzo di valori mobiliari										
2.1.3.01.	Gestione patrimoniale in fondi										
2.1.3.02.	Cessioni di conferimenti e quote in altri enti										
2.1.3.03.	Realizzi titoli emessi o garantiti dallo Stato ed assimilati										
2.1.3.05.	Riscossioni di altri titoli di credito										
	Totale 2.1.3. - Realizzo di valori mobiliari	0,00	0,00	0,00	0,00	0,00	0,00	0,00	0,00	0,00	
	<i>Totale 2.1. - Entrate per alienazione di beni patrimoniali e riscossione di crediti</i>										
	Totale generale 2. - Entrate in conto capitale	0,00	0,00	0,00	0,00	0,00	0,00	0,00	0,00		
	4. - Entrate aventi natura di partite di giro										
	<i>4.1. - Entrate aventi natura di partite di giro</i>										
4.1.1.	Entrate aventi natura di partite di										



ACCADEMIA NAZIONALE DEI LINCEI
RENDICONTO FINANZIARIO GESTIONALE ESERCIZIO 2015 / C.R.A.:1.2.GAT
(1.2.GAT: FONDO GIUSEPPE E PAOLO GATTO)

Capitolo		ENTRATE Gestione della Competenza 2015										
Codice	Denominazione	Iniziali	Previsioni		Definitive (3+4-5)	Somme Accertate			Diff. rispetto alle Previsioni			
			In +	In -		Riscosse	Rimaste da Riscuotere	Totale Accertamenti (7 + 8)	In Più (9 - 6)	In Meno (6 - 9)		
1	2	3	4	5	6	7	8	9	10	11		
4.1.1.01.	giro Versamento ritenute erariali	1.000,00			1.000,00							1.000,00
	Totale 4.1.1. - Entrate aventi natura di partite di giro	1.000,00			1.000,00				0,00			1.000,00
	<u>Totale 4.1. - Entrate aventi natura di partite di giro</u>	1.000,00	0,00	0,00	1.000,00	0,00	0,00	0,00				1.000,00
	Totale generale 4. - Entrate aventi natura di partite di giro	1.000,00	0,00	0,00	1.000,00	0,00	0,00	0,00				1.000,00
	Totale 1.2.GAT - FONDO GIUSEPPE E PAOLO GATTO	1.275,00	0,00	0,00	1.275,00	363,16	110,55	473,71				801,29
	<u>Totale 1.2. - Fondo</u>	1.275,00	0,00	0,00	1.275,00	363,16	110,55	473,71				801,29
	<u>Totale 1. - Preventivo finanziario</u>	1.275,00	0,00	0,00	1.275,00	363,16	110,55	473,71				801,29



ACCADEMIA NAZIONALE DEI LINCEI
RENDICONTO FINANZIARIO GESTIONALE ESERCIZIO 2015 / C.R.A.:1.2.GAT
(1.2.GAT: FONDO GIUSEPPE E PAOLO GATTO)

Capitolo		ENTRATE										
		Gestione della Competenza 2015										
Codice	Denominazione	Iniziali	Previsioni		Definitive (3+4-5)	Somme Accertate			Diff. rispetto alle Previsioni			
			In +	In -		Riscosse	Rimaste da Riscuotere	Totale Accertamenti (7 + 8)	In Più (9 - 6)	In Meno (6 - 9)		
1	2	3	4	5	6	7	8	9	10	11		
	Riepilogo dei Titoli											
	Riepilogo dei titoli Centro	275,00	0,00	0,00	275,00	363,16	110,55	473,71	198,71	0,00		
	Resp. Amm.va FONDO	0,00	0,00	0,00	0,00	0,00	0,00	0,00	0,00	0,00		
	GIUSEPPE E PAOLO GATTO	1.000,00	0,00	0,00	1.000,00	0,00	0,00	0,00	0,00	1.000,00		
	Titolo I	1.275,00	0,00	0,00	1.275,00	363,16	110,55	473,71	0,00	801,29		
	Titolo II											
	Titolo IV											
	Totale delle entrate Centro											
	Resp. Amm.va FONDO	1.275,00	0,00	0,00	1.275,00	363,16	110,55	473,71		801,29		
	GIUSEPPE E PAOLO GATTO											
	Totale delle Entrate		0,00									
	Avanzo Ammin. Applicato	3.725,00	50.020,65		53.745,65					53.745,65		
	Disavanzo Finanziario											
	Disavanzo di Cassa					49.657,49						
	Totale a Pareggio	5.000,00	50.020,65	0,00	55.020,65	50.020,65	110,55	50.020,65		5.000,00		



ACCADEMIA NAZIONALE DEI LINCEI
RENDICONTO FINANZIARIO GESTIONALE ESERCIZIO 2015 / C.R.A.:1.2.GAT
(1.2.GAT: FONDO GIUSEPPE E PAOLO GATTO)

Capitolo		USCITE									
		Previsioni					Somme Impegnate			Diff. rispetto alle Previsioni	
Codice	Denominazione	Iniziali	Variazioni		Definitive (3+4-5)	Pagate	Rimaste da Pagare	Totale Impegni (7 + 8)	In Più (9 - 6)	In Meno (6 - 9)	
			In +	In -							
1	2	3	4	5	6	7	8	9	10	11	
	<u>1. - Preventivo finanziario</u>										
	<u>1.2. - Fondo</u>										
	<u>1.2.GAT - FONDO GIUSEPPE E PAOLO GATTO</u>										
	<u>1. - Uscite correnti</u>										
	<u>1.1. - Spese di funzionamento</u>										
1.1.3.	Uscite per l'acquisto di beni di consumo e di servizi										
1.1.3.05.	Uscite per il funzionamento di commissioni, comitati, ecc.										
1.1.3.16.	Onorari e compensi per speciali incarichi										
	Totale 1.1.3. - Uscite per l'acquisto di beni di consumo e di servizi								0,00	0,00	
	<u>Totale 1.1. - Spese di funzionamento</u>	0,00	0,00	0,00	0,00	0,00	0,00	0,00	0,00	0,00	
	<u>1.2. - Interventi diversi</u>										
1.2.1.	Uscite per prestazioni istituzionali										
1.2.1.01.	Organizzazione manifestazioni e convegni										
1.2.1.02.	Borse di studio										
1.2.1.03.	Uscite istituzionali per il conferimento di premi	4.000,00			4.000,00					4.000,00	



ACCADEMIA NAZIONALE DEI LINCEI
RENDICONTO FINANZIARIO GESTIONALE ESERCIZIO 2015 / C.R.A.:1.2.GAT
(1.2.GAT: FONDO GIUSEPPE E PAOLO GATTO)

Capitolo		USCITE																			
		Previsioni					Somme Impegnate			Diff. rispetto alle Previsioni											
		Iniziali	Variazioni		Definitive (3+4-5)	Pagate	Rimaste da Pagare	Totale Impegni (7 + 8)	In Più (9 - 6)	In Meno (6 - 9)											
In +	In -		3	4							5	6	7	8	9	10	11				
1	2																				
1.2.1.11.	Accantonamento per attività istituzionale																				
	Totale 1.2.1. - Uscite per prestazioni istituzionali	4.000,00						4.000,00													4.000,00
1.2.2.	Trasferimenti passivi																				
1.2.2.04.	Trasferimenti correnti ad altre Pubbliche Amministrazioni																				
	Totale 1.2.2. - Trasferimenti passivi																				0,00
1.2.3.	Oneri Finanziari																				
1.2.3.01.	Interessi passivi																				
1.2.3.02.	Uscite e commissioni bancarie								55,16												
	Totale 1.2.3. - Oneri Finanziari								55,16												55,16
1.2.4.	Oneri Tributari																				
1.2.4.01.	Imposta regionale sulle attività produttive (IRAP)																				
1.2.4.02.	Altri tributi																				
	Totale 1.2.4. - Oneri Tributari																				
1.2.6.	Uscite non classificabili in altre voci																				
1.2.6.02.	Oneri vari straordinari																				
1.2.6.03.	Altre spese correnti non classificabili																				
1.2.6.04.	Spese per liti arbitraggi																				
	Totale 1.2.6. - Uscite non classificabili in altre voci																				0,00



ACCADEMIA NAZIONALE DEI LINCEI
RENDICONTO FINANZIARIO GESTIONALE ESERCIZIO 2015 / C.R.A.:1.2.GAT
(1.2.GAT: FONDO GIUSEPPE E PAOLO GATTO)

Capitolo		USCITE									
Denominazione		Previsioni				Somme Impegnate			Diff. rispetto alle Previsioni		
Codice	2	Iniziali	Variazioni		Definitive (3+4-5)	Pagate	Rimaste da Pagare	Totale Impegni (7+8)	In Più (9-6)	In Meno (6-9)	11
			In +	In -							
1		4.000,00	55,16	0,00	4.055,16	55,16	0,00	55,16			4.000,00
	<i>Totale 1.2. - Interventi diversi</i>										
	Totale generale 1. - Uscite correnti	4.000,00	55,16	0,00	4.055,16	55,16	0,00	55,16			4.000,00
	2. - Uscite in conto capitale										
	<i>2.1. - Investimenti</i>										
2.1.3.	Partecipazioni e acquisto di valori mobiliari										
2.1.3.01.	Partecipazioni azionarie Fondi										
2.1.3.03.	Acquisti di titoli obbligazionari		49.965,49		49.965,49	49.965,49		49.965,49			
2.1.3.05.	Acquisti di altri titoli di credito										
	Totale 2.1.3. - Partecipazioni e acquisto di valori mobiliari		49.965,49		49.965,49	49.965,49		49.965,49		0,00	0,00
	<i>Totale 2.1. - Investimenti</i>	0,00	49.965,49	0,00	49.965,49	49.965,49	0,00	49.965,49		0,00	
	Totale generale 2. - Uscite in conto capitale	0,00	49.965,49	0,00	49.965,49	49.965,49	0,00	49.965,49		0,00	
	4. - Uscite aventi natura di partite di giro										
	<i>4.1. - Uscite aventi natura di partite di giro</i>										
4.1.1.	Uscite aventi natura di partite di giro										
4.1.1.01.	Versamento ritenute erariali	1.000,00			1.000,00						1.000,00



ACCADEMIA NAZIONALE DEI LINCEI
RENDICONTO FINANZIARIO GESTIONALE ESERCIZIO 2015 / C.R.A.:1.2.GAT
(1.2.GAT: FONDO GIUSEPPE E PAOLO GATTO)

Capitolo		USCITE										
		Gestione della Competenza 2015										
Codice	Denominazione	Iniziali	Previsioni		Definitive (3+4-5)	Somme Impegnate			Diff. rispetto alle Previsioni			
			In +	In -		Pagate	Rimaste da Pagare	Totale Impegni (7 + 8)	In Più (9 - 6)	In Meno (6 - 9)		
1	2	3	4	5	6	7	8	9	10	11		
	Totale 4.1.1. - Uscite aventi natura di partite di giro	1.000,00			1.000,00				0,00		1.000,00	
	<u>Totale 4.1. - Uscite aventi natura di partite di giro</u>	1.000,00	0,00	0,00	1.000,00	0,00	0,00	0,00			1.000,00	
	Totale generale 4. - Uscite aventi natura di partite di giro	1.000,00	0,00	0,00	1.000,00	0,00	0,00	0,00			1.000,00	
	Totale 1.2.GAT - FONDO GIUSEPPE E PAOLO GATTO	5.000,00	50.020,65	0,00	55.020,65	50.020,65	0,00	50.020,65			5.000,00	
	Totale 1.2. - Fondo	5.000,00	50.020,65	0,00	55.020,65	50.020,65	0,00	50.020,65			5.000,00	
	Totale 1. - Preventivo finanziario	5.000,00	50.020,65	0,00	55.020,65	50.020,65	0,00	50.020,65			5.000,00	



ACCADEMIA NAZIONALE DEI LINCEI
RENDICONTO FINANZIARIO GESTIONALE ESERCIZIO 2015 / C.R.A.:1.2.GAT
(1.2.GAT: FONDO GIUSEPPE E PAOLO GATTO)

Capitolo		Gestione della Competenza 2015										
		Previsioni					Somme Impegnate			Diff. rispetto alle Previsioni		
		Iniziali	Variazioni		Definitive (3+4-5)	Pagate	Rimaste da Pagare	Totale Impegni (7 + 8)	In Più (9 - 6)	In Meno (6 - 9)	11	
In +	In -		4	5								6
1	2	3	4	5	6	7	8	9	10	11		
	Riepilogo dei Titoli											
	Riepilogo dei titoli Centro	4.000,00	55,16	0,00	4.055,16	55,16	0,00	55,16	0,00	4.000,00		
	Resp. Amm.va FONDO	0,00	49.965,49	0,00	49.965,49	49.965,49	0,00	49.965,49	0,00	0,00		
	GIUSEPPE E PAOLO GATTO	1.000,00	0,00	0,00	1.000,00	0,00	0,00	0,00	0,00	1.000,00		
	Titolo I	5.000,00	50.020,65	0,00	55.020,65	50.020,65	0,00	50.020,65	0,00	5.000,00		
	Titolo II											
	Titolo IV											
	Totale delle uscite Centro											
	Resp. Amm.va FONDO	5.000,00	50.020,65	0,00	55.020,65	50.020,65	0,00	50.020,65	0,00	5.000,00		
	GIUSEPPE E PAOLO GATTO											
	Totale delle Uscite											
	Disavanzo Amministrazione											
	Avanzo Finanziario											
	Avanzo di Cassa											
	Totale a Pareggio	5.000,00	50.020,65	0,00	55.020,65	50.020,65	0,00	50.020,65	0,00	5.000,00		



ACCADEMIA NAZIONALE DEI LINCEI
RENDICONTO FINANZIARIO GESTIONALE ESERCIZIO 2015 / C.R.A.:1.2.GUE
(1.2.GUE: FONDO GIUSEPPE GUELF)

Capitolo		ENTRATE									
		Gestione della Competenza 2015									
Codice	Denominazione	Iniziali	Previsioni		Definitive (3+4-5)	Somme Accertate			Diff. rispetto alle Previsioni		
			In +	In -		Riscosse	Rimaste da Riscuotere	Totale Accertamenti (7 + 8)	In Più (9 - 6)	In Meno (6 - 9)	
1	2	3	4	5	6	7	8	9	10	11	
	<u>1. - Preventivo finanziario</u>										
	<u>1.2. - Fondo</u>										
	<u>1.2.GUE - FONDO GIUSEPPE GUELF</u>										
	<u>1. - Entrate correnti</u>										
	<u>1.3. - Altre entrate</u>										
1.3.1.	Entrate derivanti dalla vendita di beni e dalla prestazione di servizi										
1.3.1.01.	Proventi derivanti dalla vendita di pubblicazioni										
	Totale 1.3.1. - Entrate derivanti dalla vendita di beni e dalla prestazione di servizi	12.000,00			12.000,00	11.775,12		11.775,12	0,00	0,00	
1.3.2.	Redditi e proventi patrimoniali										
1.3.2.01.	Affitti di immobili	6.235,00			6.235,00	6.234,38		6.234,38			
1.3.2.02.	Interessi e premi titoli										
1.3.2.03.	Dividendi ed altri proventi su titoli azionari ed altre partecipazioni										
1.3.2.04.	Interessi attivi su conti correnti e prestiti al personale	434,00			434,00	1.366,02	419,74	1.785,76	1.351,76		
	Totale 1.3.2. - Redditi e proventi patrimoniali	18.669,00			18.669,00	19.375,52	419,74	19.795,26	1.126,26	0,00	
1.3.3.	Poste correttive e compensative di uscite correnti										
1.3.3.01.	Recuperi e rimborsi diversi										



ACCADEMIA NAZIONALE DEI LINCEI
RENDICONTO FINANZIARIO GESTIONALE ESERCIZIO 2015 / C.R.A.:1.2.GUE
(1.2.GUE: FONDO GIUSEPPE GUELFI)

Capitolo		ENTRATE										
		Gestione della Competenza 2015										
Codice	Denominazione	Iniziali	Previsioni		Definitive (3+4-5)	Somme Accertate			Diff. rispetto alle Previsioni			
			In +	In -		Riscosse	Rimaste da Riscuotere	Totale Accertamenti (7 + 8)	In Più (9 - 6)	In Meno (6 - 9)		
1	2	3	4	5	6	7	8	9	10	11		
	Totale 1.3.3. - Poste correttive e compensative di uscite correnti								0,00	0,00		
	<u>Totale 1.3. - Altre entrate</u>	18.669,00	0,00	0,00	18.669,00	19.375,52	419,74	19.795,26	1.126,26			
	Totale generale 1. - Entrate correnti	18.669,00	0,00	0,00	18.669,00	19.375,52	419,74	19.795,26	1.126,26			
	2. - Entrate in conto capitale											
	<i>2.1. - Entrate per alienazione di beni patrimoniali e riscossione di crediti</i>											
2.1.3.	Realizzo di valori mobiliari											
2.1.3.01.	Gestione patrimoniale in fondi											
2.1.3.02.	Cessioni di conferimenti e quote in altri enti											
2.1.3.03.	Realizzi titoli emessi o garantiti dallo Stato ed assimilati											
2.1.3.05.	Riscossioni di altri titoli di credito											
	Totale 2.1.3. - Realizzo di valori mobiliari	0,00	0,00	0,00	0,00	0,00	0,00	0,00	0,00	0,00		
	<u>Totale 2.1. - Entrate per alienazione di beni patrimoniali e riscossione di crediti</u>	0,00	0,00	0,00	0,00	0,00	0,00	0,00	0,00			
	Totale generale 2. - Entrate in conto capitale	0,00	0,00	0,00	0,00	0,00	0,00	0,00	0,00			
	4. - Entrate aventi natura di partite di giro											



ACCADEMIA NAZIONALE DEI LINCEI
RENDICONTO FINANZIARIO GESTIONALE ESERCIZIO 2015 / C.R.A.:1.2.GUE
(1.2.GUE: FONDO GIUSEPPE GUELF)

Capitolo		ENTRATE										
		Gestione della Competenza 2015										
Codice	Denominazione	Iniziali	Previsioni		Definitive (3+4-5)	Somme Accertate			Diff. rispetto alle Previsioni			
			In +	In -		Riscosse	Rimaste da Riscuotere	Totale Accertamenti (7 + 8)	In Più (9 - 6)	In Meno (6 - 9)		
1	2	3	4	5	6	7	8	9	10	11		
4.1.	<i>4.1. - Entrate aventi natura di partite di giro</i>											
4.1.1.	<i>Entrate aventi natura di partite di giro</i>	3.000,00			3.000,00	1.753,67		1.753,67			1.246,33	
4.1.1.01.	Versamento ritenute erariali											
4.1.1.05.	Rimborsi di somme pagate per conto di terzi					1.603,18		1.603,18	1.603,18			
4.1.1.06.	Partite in conto sospesi											
4.1.1.08.	Riscossioni dal conto titoli											
	Totale 4.1.1. - Entrate aventi natura di partite di giro	3.000,00			3.000,00	3.356,85		3.356,85			0,00	
	<i>Totale 4.1. - Entrate aventi natura di partite di giro</i>	3.000,00	0,00	0,00	3.000,00	3.356,85	0,00	3.356,85			356,85	
	Totale generale 4. - Entrate aventi natura di partite di giro	3.000,00	0,00	0,00	3.000,00	3.356,85	0,00	3.356,85			356,85	
	Totale 1.2.GUE - FONDO GIUSEPPE GUELF	21.669,00	0,00	0,00	21.669,00	22.732,37	419,74	23.152,11	1.483,11			
	Totale 1.2. - Fondo GIUSEPPE GUELF	21.669,00	0,00	0,00	21.669,00	22.732,37	419,74	23.152,11	1.483,11			
	Totale 1. - Preventivo finanziario	21.669,00	0,00	0,00	21.669,00	22.732,37	419,74	23.152,11	1.483,11			



**ACCADEMIA NAZIONALE DEI LINCEI
RENDICONTO FINANZIARIO GESTIONALE ESERCIZIO 2015 / C.R.A.:1.2.GUE
(1.2.GUE: FONDO GIUSEPPE GUELF)**

Capitolo		ENTRATE										
		Gestione della Competenza 2015										
Codice	Denominazione	Iniziali	Previsioni		Definitive (3+4-5)	Somme Accertate			Diff. rispetto alle Previsioni			
			In +	In -		Riscosse	Rimaste da Riscuotere	Totale Accertamenti (7 + 8)	In Più (9 - 6)	In Meno (6 - 9)		
1	2	3	4	5	6	7	8	9	10	11		
	Riepilogo dei Titoli											
	Riepilogo dei titoli Centro											
	Resp. Amm.va FONDO	18.669,00	0,00	0,00	18.669,00	19.375,52	419,74	19.795,26	1.126,26	0,00		
	GIUSEPPE GUELF	0,00	0,00	0,00	0,00	0,00	0,00	0,00	0,00	0,00		
	Titolo I	3.000,00	0,00	0,00	3.000,00	3.356,85	0,00	3.356,85	356,85	0,00		
	Titolo II											
	Titolo IV											
	Totale delle entrate Centro	21.669,00	0,00	0,00	21.669,00	22.732,37	419,74	23.152,11	1.483,11	0,00		
	Resp. Amm.va FONDO											
	GIUSEPPE GUELF											
	Totale delle Entrate	21.669,00	0,00	0,00	21.669,00	22.732,37	419,74	23.152,11	1.483,11			
	Avanzo Ammin. Applicato	8.848,00	220.071,53		228.919,53					228.919,53		
	Disavanzo Finanziario										211.389,48	
	Disavanzo di Cassa					211.547,22						
	Totale a Pareggio	30.517,00	220.071,53	0,00	250.588,53	234.279,59	419,74	234.541,59				16.046,94



ACCADEMIA NAZIONALE DEI LINCEI
RENDICONTO FINANZIARIO GESTIONALE ESERCIZIO 2015 / C.R.A.:1.2.GUE
(1.2.GUE: FONDO GIUSEPPE GUELFI)

Capitolo		USCITE									
		Gestione della Competenza 2015					Somme Impegnate				
Codice	Denominazione	Iniziali	Previsioni		Definitive (3+4-5)	Pagate	Rimaste da Pagare	Totale Impegni (7 + 8)	Diff. rispetto alle Previsioni		
			In +	In -					In Più (9 - 6)	In Meno (6 - 9)	
1	2	3	4	5	6	7	8	9	10	11	
	<u>1. - Preventivo finanziario</u>										
	<u>1.2. - Fondo</u>										
	<u>1.2.GUE - FONDO GIUSEPPE GUELFI</u>										
	<u>1. - Uscite correnti</u>										
	<u>1.1. - Spese di funzionamento</u>										
1.1.3.	Uscite per l'acquisto di beni di consumo e di servizi	1.000,00			1.000,00	432,50	262,00	694,50		305,50	
1.1.3.09.	Manutenzione ordinaria degli impianti relativi agli immobili										
1.1.3.10.	Spese per utenze telefoniche										
1.1.3.14.	Spese per l'energia elettrica, gas, riscaldamento ed acqua										
1.1.3.16.	Onerari e compensi per speciali incarichi										
1.1.3.19.	Premi di assicurazione										
	Totale 1.1.3. - Uscite per l'acquisto di beni di consumo e di servizi	1.000,00			1.000,00	432,50	262,00	694,50	0,00	305,50	
	<u>Totale 1.1. - Spese di funzionamento</u>	1.000,00	0,00	0,00	1.000,00	432,50	262,00	694,50		305,50	
	<u>1.2. - Interventi diversi</u>										
1.2.1.	Uscite per prestazioni istituzionali										



ACCADEMIA NAZIONALE DEI LINCEI
RENDICONTO FINANZIARIO GESTIONALE ESERCIZIO 2015 / C.R.A.:1.2.GUE
(1.2.GUE: FONDO GIUSEPPE GUELFI)

Capitolo		Gestione della Competenza 2015									
		Previsioni			Somme Impegnate			Diff. rispetto alle Previsioni			
Codice	Denominazione	Iniziali	Variazioni		Definitive (3+4-5)	Pagate	Rimaste da Pagare	Totale Impegni (7+8)	In Più (9-6)	In Meno (6-9)	11
			In +	In -							
1	2	3	4	5	6	7	8	9	10	11	
1.2.1.01.	Organizzazione manifestazioni e convegni										
1.2.1.02.	Borse di studio	21.001,00			21.001,00	8.333,36		8.333,36		12.667,64	
1.2.1.03.	Uscite istituzionali per il conferimento di premi										
1.2.1.11.	Accantonamento per attività istituzionale										
	Totale 1.2.1. - Uscite per prestazioni istituzionali	21.001,00			21.001,00	8.333,36		8.333,36	0,00	12.667,64	
1.2.2.	Trasferimenti passivi										
1.2.2.04.	Trasferimenti correnti ad altre Pubbliche Amministrazioni	1.810,00			1.810,00	1.377,00		1.377,00		433,00	
	Totale 1.2.2. - Trasferimenti passivi	1.810,00			1.810,00	1.377,00		1.377,00	0,00	433,00	
1.2.3.	Oneri Finanziari										
1.2.3.01.	Interessi passivi										
1.2.3.02.	Uscite e commissioni bancarie		225,18		225,18	225,18		225,18			
	Totale 1.2.3. - Oneri Finanziari		225,18		225,18	225,18		225,18	0,00	0,00	
1.2.4.	Oneri Tributari										
1.2.4.01.	Imposta regionale sulle attività produttive (IRAP)	1.702,00			1.702,00	708,35		708,35		993,65	
1.2.4.02.	Altri tributi	4,00			4,00					4,00	
	Totale 1.2.4. - Oneri Tributari	1.706,00			1.706,00	708,35		708,35	0,00	997,65	
1.2.6.	Uscite non classificabili in altre voci										
1.2.6.02.	Oneri vari straordinari										



ACCADEMIA NAZIONALE DEI LINCEI
RENDICONTO FINANZIARIO GESTIONALE ESERCIZIO 2015 / C.R.A.:1.2.GUE
(1.2.GUE: FONDO GIUSEPPE GUELFI)

Capitolo		USCITE									
		Previsioni					Somme Impegnate			Diff. rispetto alle Previsioni	
Codice	Denominazione	Iniziali	Variazioni		Definitive (3+4-5)	Pagate	Rimaste da Pagare	Totale Impegni (7+8)	In Più (9-6)	In Meno (6-9)	
			In +	In -							
1	2	3	4	5	6	7	8	9	10	11	
1.2.6.03.	Altre spese correnti non classificabili										
1.2.6.04.	Spese per liti arbitraggi										
	Totale 1.2.6. - USCITE non classificabili in altre voci										
	<i>Totale 1.2. - Interventi diversi</i>	24.517,00	225,18	0,00	24.742,18	10.643,89	0,00	10.643,89		14.098,29	
	Totale generale 1. - USCITE correnti	25.517,00	225,18	0,00	25.742,18	11.076,39	262,00	11.338,39		14.403,79	
	2. - USCITE in conto capitale										
	<i>2.1. - Investimenti</i>										
2.1.1.	Acquisizione di beni di uso durevole ed opere immobiliari	2.000,00			2.000,00					2.000,00	
2.1.1.02.	Ricostruzioni ripristini e trasformazioni di immobili										
2.1.1.03.	Ricostruzioni ripristini e trasformazioni di immobili in corso										
	Totale 2.1.1. - Acquisizione di beni di uso durevole ed opere immobiliari	2.000,00			2.000,00					2.000,00	
2.1.2.	Acquisizioni di Immobilizzazioni Tecniche										
2.1.2.01.	Acquisti di impianti								0,00		
2.1.2.02.	Ripristini e trasformazioni straordinari di impianti										



**ACCADEMIA NAZIONALE DEI LINCEI
RENDICONTO FINANZIARIO GESTIONALE ESERCIZIO 2015 / C.R.A.:1.2.GUE
(1.2.GUE: FONDO GIUSEPPE GUELFI)**

Capitolo		Gestione della Competenza 2015									
		Previsioni			Somme Impegnate			Diff. rispetto alle Previsioni			
Codice	Denominazione	Iniziali	Variazioni		Definitive (3+4-5)	Pagate	Rimaste da Pagare	Totale Impegni (7 + 8)	In Più (9 - 6)	In Meno (6 - 9)	11
			In +	In -							
1	2	3	4	5	6	7	8	9	10	11	
	Totale 2.1.2. - Acquisizioni di Immobilitazioni Tecniche										0,00
2.1.3.	Partecipazioni e acquisto di valori mobiliari										0,00
2.1.3.01.	Partecipazioni azionarie Fondi		219.846,35		219.846,35	219.846,35		219.846,35			
2.1.3.03.	Acquisti di titoli obbligazionari										
2.1.3.05.	Acquisti di altri titoli di credito										
	Totale 2.1.3. - Partecipazioni e acquisto di valori mobiliari		219.846,35		219.846,35	219.846,35		219.846,35			0,00
	<u>Totale 2.1. - Investimenti</u>		2.000,00		2.000,00	2.000,00		2.000,00			2.000,00
	Totale generale 2. - Uscite in conto capitale		2.000,00		2.000,00	2.000,00		2.000,00			2.000,00
	4. - Uscite aventi natura di partite di giro										
	4.1. - Uscite aventi natura di partite di giro										
4.1.1.	Uscite aventi natura di partite di giro	3.000,00			3.000,00	1.753,67		1.753,67			1.246,33
4.1.1.01.	Versamento ritenute erariali					1.603,18		1.603,18	1.603,18		
4.1.1.05.	Somme pagate per conto di terzi										
4.1.1.06.	Partite in conto sospesi										
4.1.1.08.	Versamenti sul conto titoli										
	Totale 4.1.1. - Uscite aventi natura di partite di giro	3.000,00			3.000,00	3.356,85		3.356,85			0,00
	<u>Totale 4.1. - Uscite aventi natura di partite di giro</u>	3.000,00	0,00	0,00	3.000,00	3.356,85	0,00	3.356,85	356,85		356,85



ACCADEMIA NAZIONALE DEI LINCEI
RENDICONTO FINANZIARIO GESTIONALE ESERCIZIO 2015 / C.R.A.:1.2.GUE
(1.2.GUE: FONDO GIUSEPPE GUELFI)

Capitolo		USCITE									
		Previsioni					Somme Impegnate			Diff. rispetto alle Previsioni	
Codice	Denominazione	Iniziali	Variazioni		Definitive (3+4-5)	Pagate	Rimaste da Pagare	Totale Impegni (7 + 8)	In Più (9 - 6)	In Meno (6 - 9)	
			In +	In -							
1	2	3	4	5	6	7	8	9	10	11	
	<i>Totale generale 4. - Uscite avvenute di partite di giro</i>	3.000,00	0,00	0,00	3.000,00	3.356,85	0,00	3.356,85	356,85		
	Totale 1.2.GUE - FONDO GIUSEPPE GUELFI	30.517,00	220.071,53	0,00	250.588,53	234.279,59	262,00	234.541,59		16.046,94	
	Totale 1.2. - Fondo GIUSEPPE GUELFI	30.517,00	220.071,53	0,00	250.588,53	234.279,59	262,00	234.541,59		16.046,94	
	Totale 1. - Preventivo finanziario	30.517,00	220.071,53	0,00	250.588,53	234.279,59	262,00	234.541,59		16.046,94	



ACCADEMIA NAZIONALE DEI LINCEI
RENDICONTO FINANZIARIO GESTIONALE ESERCIZIO 2015 / C.R.A.:1.2.GUE
(1.2.GUE: FONDO GIUSEPPE GUELFI)

Capitolo		USCITE										
		Gestione della Competenza 2015										
Codice	Denominazione	Iniziali	Previsioni			Definitive (3+4-5)	Somme Impegnate			Diff. rispetto alle Previsioni		
			In +	In -	In -		Pagate	Rimaste da Pagare	Totale Impegni (7 + 8)	In Più (9 - 6)	In Meno (6 - 9)	
1	2	3	4	5	6	7	8	9	10	11		
	Riepilogo dei Titoli											
	Riepilogo dei titoli Centro											
	Resp. Amm.va FONDO											
	GIUSEPPE GUELF											
	Titolo I	25.517,00	225,18	0,00	25.742,18	11.076,39	262,00	11.338,39	0,00	14.403,79		
	Titolo II	2.000,00	219.846,35	0,00	221.846,35	219.846,35	0,00	219.846,35	0,00	2.000,00		
	Titolo IV	3.000,00	0,00	0,00	3.000,00	3.356,85	0,00	3.356,85	356,85	0,00		
	Totale delle uscite Centro	30.517,00	220.071,53	0,00	250.588,53	234.279,59	262,00	234.541,59	0,00	16.046,94		
	Resp. Amm.va FONDO											
	GIUSEPPE GUELF											
	Totale delle Uscite	30.517,00	220.071,53	0,00	250.588,53	234.279,59	262,00	234.541,59		16.046,94		
	Disavanzo Amministrazione											
	Avanzo Finanziario											
	Avanzo di Cassa											
	Totale a Pareggio	30.517,00	220.071,53	0,00	250.588,53	234.279,59	262,00	234.541,59		16.046,94		



ACCADEMIA NAZIONALE DEI LINCEI
RENDICONTO FINANZIARIO GESTIONALE ESERCIZIO 2015 / C.R.A.:1.2.IAP
(1.2.IAP: FONDO GIOACCHINO IAPICHINO)

Capitolo		ENTRATE Gestione della Competenza 2015									
Codice	Denominazione	Previsioni			Somme Accertate			Diff. rispetto alle Previsioni			
		Iniziali	Variazioni		Definitive (3+4-5)	Riscosse	Rimaste da Riscuotere	Totale Accertamenti (7+8)	In Più (9-6)	In Meno (6-9)	
1	2	3	4	5	6	7	8	9	10	11	
	<u>1. - Preventivo finanziario</u>										
	<u>1.2. - Fondo</u>										
	<u>1.2.IAP - FONDO GIOACCHINO IAPICHINO</u>										
	<u>1. - Entrate correnti</u>										
	<u>1.3. - Altre entrate</u>										
1.3.1.	Entrate derivanti dalla vendita di beni e dalla prestazione di servizi										
1.3.1.01.	Proventi derivanti dalla vendita di pubblicazioni								0,00	0,00	
	Totale 1.3.1. - Entrate derivanti dalla vendita di beni e dalla prestazione di servizi	127,00			127,00	403,47	114,26	517,73	390,73	0,00	
1.3.2.	Redditi e proventi patrimoniali										
1.3.2.02.	Interessi e premi titoli										
1.3.2.03.	Dividendi ed altri proventi su titoli azionari ed altre partecipazioni										
1.3.2.04.	Interessi attivi su conti correnti e prestiti al personale	127,00			127,00	403,47	114,26	517,73	390,73	0,00	
	Totale 1.3.2. - Redditi e proventi patrimoniali	127,00			127,00	403,47	114,26	517,73	390,73	0,00	
1.3.3.	Poste correttive e compensative di uscite correnti										
1.3.3.01.	Recuperi e rimborsi diversi										
	Totale 1.3.3. - Poste correttive e compensative di uscite correnti								0,00	0,00	



**ACCADEMIA NAZIONALE DEI LINCEI
RENDICONTO FINANZIARIO GESTIONALE ESERCIZIO 2015 / C.R.A.:1.2.IAP
(1.2.IAP: FONDO GIOACCHINO IAPICHINO)**

Capitolo		ENTRATE									
		Gestione della Competenza 2015									
Codice	Denominazione	Iniziali	Previsioni		Definitive (3+4-5)	Somme Accertate			Diff. rispetto alle Previsioni		
			In +	In -		Riscosse	Rimaste da Riscuotere	Totale Accertamenti (7 + 8)	In Più (9 - 6)	In Meno (6 - 9)	
1	2		4	5	6	7	8	9	10	11	
	<i>Totale 1.3. - Altre entrate</i>	127,00	0,00	0,00	127,00	403,47	114,26	517,73	390,73		
	Totale generale 1. - Entrate correnti	127,00	0,00	0,00	127,00	403,47	114,26	517,73	390,73		
	2. - Entrate in conto capitale										
	<i>2.1. - Entrate per alienazione di beni patrimoniali e riscossione di crediti</i>										
2.1.3.	Realizzo di valori mobiliari										
2.1.3.01.	Gestione patrimoniale in fondi										
2.1.3.02.	Cessioni di conferimenti e quote in altri enti										
2.1.3.03.	Realizzi titoli emessi o garantiti dallo Stato ed assimilati										
2.1.3.05.	Riscossioni di altri titoli di credito										
	Totale 2.1.3. - Realizzo di valori mobiliari	0,00	0,00	0,00	0,00	0,00	0,00	0,00	0,00	0,00	
	<i>Totale 2.1. - Entrate per alienazione di beni patrimoniali e riscossione di crediti</i>	0,00	0,00	0,00	0,00	0,00	0,00	0,00	0,00	0,00	
	Totale generale 2. - Entrate in conto capitale	0,00	0,00	0,00	0,00	0,00	0,00	0,00	0,00	0,00	
	4. - Entrate aventi natura di partite di giro										
	<i>4.1. - Entrate aventi natura di partite di giro</i>										
4.1.1.	Entrate aventi natura di partite di										



**ACCADEMIA NAZIONALE DEI LINCEI
RENDICONTO FINANZIARIO GESTIONALE ESERCIZIO 2015 / C.R.A.:1.2.IAP
(1.2.IAP: FONDO GIOACCHINO IAPICHINO)**

Capitolo		ENTRATE										
		Gestione della Competenza 2015										
Codice	Denominazione	Iniziali	Previsioni		Definitive (3+4-5)	Somme Accertate			Diff. rispetto alle Previsioni			
			In +	In -		Riscosse	Rimaste da Riscuotere	Totale Accertamenti (7 + 8)	In Più (9 - 6)	In Meno (6 - 9)		
1	2	3	4	5	6	7	8	9	10	11		
giro												
4.1.1.01.	Versamento ritenute erariali	1.500,00			1.500,00	1.250,00		1.250,00			250,00	
4.1.1.06.	Partite in conto sospesi											
	Totale 4.1.1. - Entrate aventi natura di partite di giro	1.500,00	0,00	0,00	1.500,00	1.250,00	0,00	1.250,00	0,00	0,00	250,00	
	<i>Totale 4.1. - Entrate aventi natura di partite di giro</i>											
	Totale generale 4. - Entrate aventi natura di partite di giro	1.500,00	0,00	0,00	1.500,00	1.250,00	0,00	1.250,00	0,00	0,00	250,00	
	Totale 1.2.IAP - FONDO GIOACCHINO IAPICHINO	1.627,00	0,00	0,00	1.627,00	1.653,47	114,26	1.767,73	140,73	140,73		
	Totale 1.2. - Fondo GIOACCHINO IAPICHINO	1.627,00	0,00	0,00	1.627,00	1.653,47	114,26	1.767,73	140,73	140,73		
	Totale 1. - Preventivo finanziario	1.627,00	0,00	0,00	1.627,00	1.653,47	114,26	1.767,73	140,73	140,73		



ACCADEMIA NAZIONALE DEI LINCEI
RENDICONTO FINANZIARIO GESTIONALE ESERCIZIO 2015 / C.R.A.:1.2.IAP
(1.2.IAP: FONDO GIOACCHINO IAPICHINO)

Capitolo		ENTRATE										
		Gestione della Competenza 2015										
Codice	Denominazione	Iniziali	Previsioni		Definitive (3+4-5)	Somme Accertate			Diff. rispetto alle Previsioni			
			In +	In -		Riscosse	Rimaste da Riscuotere	Totale Accertamenti (7 + 8)	In Più (9 - 6)	In Meno (6 - 9)		
1	2	3	4	5	6	7	8	9	10	11		
	Riepilogo dei Titoli											
	Riepilogo dei titoli Centro	127,00	0,00	0,00	127,00	403,47	114,26	517,73	390,73	0,00		
	Resp. Amm.va FONDO	0,00	0,00	0,00	0,00	0,00	0,00	0,00	0,00	0,00		
	GIOACCHINO IAPICHINO	1.500,00	0,00	0,00	1.500,00	1.250,00	0,00	1.250,00	0,00	250,00		
	Totale delle entrate Centro	1.627,00	0,00	0,00	1.627,00	1.653,47	114,26	1.767,73	140,73	0,00		
	Resp. Amm.va FONDO											
	GIOACCHINO IAPICHINO											
	Totale delle Entrate	1.627,00	0,00	0,00	1.627,00	1.653,47	114,26	1.767,73	140,73			
	Avanzo Ammin. Applicato											
	Disavanzo Finanziario											
	Disavanzo di Cassa					64.773,00						
	Totale a Pareggio	8.000,00	60.027,97	0,00	68.027,97	66.426,47	114,26	66.426,47		1.601,50		



ACCADEMIA NAZIONALE DEI LINCEI
RENDICONTO FINANZIARIO GESTIONALE ESERCIZIO 2015 / C.R.A.:1.2.IAP
(1.2.IAP: FONDO GIOACCHINO IAPICHINO)

Capitolo		USCITE									
		Gestione della Competenza 2015					Somme Impegnate				
Codice	Denominazione	Iniziali	Previsioni		Definitive (3+4-5)	Pagate	Rimaste da Pagare	Totale Impegni (7 + 8)	Diff. rispetto alle Previsioni		
			In +	In -					In Più (9 - 6)	In Meno (6 - 9)	
1	2	3	4	5	6	7	8	9	10	11	
	<u>1. - Preventivo finanziario</u>										
	<u>1.2. - Fondo</u>										
	<u>1.2.IAP - FONDO GIOACCHINO</u>										
	<u>IAPICHINO</u>										
	<u>1. - Uscite correnti</u>										
	<u>1.1. - Spese di funzionamento</u>										
1.1.3.	Uscite per l'acquisto di beni di consumo e di servizi										
1.1.3.05.	Uscite per il funzionamento di commissioni, comitati, ecc.										
1.1.3.16.	Onorari e compensi per speciali incarichi										
	Totale 1.1.3. - Uscite per l'acquisto di beni di consumo e di servizi										
	<u>Totale 1.1. - Spese di funzionamento</u>	0,00	0,00	0,00	0,00	0,00	0,00	0,00	0,00	0,00	
	<u>1.2. - Interventi diversi</u>										
1.2.1.	Uscite per prestazioni istituzionali										
1.2.1.01.	Organizzazione manifestazioni e convegni										
1.2.1.02.	Borse di studio										
1.2.1.03.	Uscite istituzionali per il conferimento di premi	6.500,00			6.500,00	5.148,50		5.148,50		1.351,50	



ACCADEMIA NAZIONALE DEI LINCEI
RENDICONTO FINANZIARIO GESTIONALE ESERCIZIO 2015 / C.R.A.:1.2.IAP
(1.2.IAP: FONDO GIOACCHINO IAPICHINO)

Capitolo		Gestione della Competenza 2015													
		Previsioni			Somme Impegnate			Diff. rispetto alle Previsioni							
		Definitive (3+4-5)	Variazioni		Pagate	Rimaste da Pagare	Totale Impegni (7+8)	In Più (9-6)	In Meno (6-9)						
3	4	5	6	7	8	9	10	11							
1	2	In +	In -												
1.2.1.11.	Accantonamento per attività istituzionale														
	Totale 1.2.1. - Uscite per prestazioni istituzionali	6.500,00			6.500,00	5.148,50		5.148,50	0,00		1.351,50				
1.2.2.	Trasferimenti passivi														
1.2.2.04.	Trasferimenti correnti ad altre Pubbliche Amministrazioni														
	Totale 1.2.2. - Trasferimenti passivi														
1.2.3.	Oneri Finanziari														
1.2.3.01.	Interessi passivi														
1.2.3.02.	Uscite e commissioni bancarie			65,18	65,18	65,18		65,18							
	Totale 1.2.3. - Oneri Finanziari			65,18	65,18	65,18		65,18							
1.2.4.	Oneri Tributari														
1.2.4.01.	Imposta regionale sulle attività produttive (IRAP)														
1.2.4.02.	Altri tributi														
	Totale 1.2.4. - Oneri Tributari														
1.2.6.	Uscite non classificabili in altre voci														
1.2.6.02.	Oneri vari straordinari														
1.2.6.03.	Altre spese correnti non classificabili														
1.2.6.04.	Spese per liti arbitraggi														
	Totale 1.2.6. - Uscite non classificabili in altre voci														



ACCADEMIA NAZIONALE DEI LINCEI
RENDICONTO FINANZIARIO GESTIONALE ESERCIZIO 2015 / C.R.A.:1.2.IAP
(1.2.IAP: FONDO GIOACCHINO IAPICHINO)

Capitolo		USCITE									
		Previsioni					Somme Impegnate			Diff. rispetto alle Previsioni	
Codice	Denominazione	Iniziali	Variazioni		Definitive (3+4-5)	Pagate	Rimaste da Pagare	Totale Impegni (7 + 8)	In Più (9 - 6)	In Meno (6 - 9)	
			In +	In -							
1	2	3	4	5	6	7	8	9	10	11	
	<i>Totale 1.2. - Interventi diversi</i>	6.500,00	65,18	0,00	6.565,18	5.213,68	0,00	5.213,68		1.351,50	
	Totale generale 1. - Uscite correnti	6.500,00	65,18	0,00	6.565,18	5.213,68	0,00	5.213,68		1.351,50	
	2. - Uscite in conto capitale										
	<i>2.1. - Investimenti</i>										
2.1.3.	Partecipazioni e acquisto di valori mobiliari										
2.1.3.01.	Partecipazioni azionarie Fondi										
2.1.3.03.	Acquisti di titoli obbligazionari		59.962,79		59.962,79	59.962,79		59.962,79			
2.1.3.05.	Acquisti di altri titoli di credito										
	Totale 2.1.3. - Partecipazioni e acquisto di valori mobiliari		59.962,79		59.962,79	59.962,79		59.962,79	0,00	0,00	
	<i>Totale 2.1. - Investimenti</i>	0,00	59.962,79	0,00	59.962,79	59.962,79	0,00	59.962,79	0,00		
	Totale generale 2. - Uscite in conto capitale	0,00	59.962,79	0,00	59.962,79	59.962,79	0,00	59.962,79	0,00		
	4. - Uscite aventi natura di partite di giro										
	<i>4.1. - Uscite aventi natura di partite di giro</i>										
4.1.1.	Uscite aventi natura di partite di giro										
4.1.1.01.	Versamento ritenute erariali	1.500,00			1.500,00	1.250,00		1.250,00		250,00	



**ACCADEMIA NAZIONALE DEI LINCEI
RENDICONTO FINANZIARIO GESTIONALE ESERCIZIO 2015 / C.R.A.:1.2.IAP
(1.2.IAP: FONDO GIOACCHINO IAPICHINO)**

Capitolo		USCITE									
		Previsioni					Somme Impegnate			Diff. rispetto alle Previsioni	
Codice	Denominazione	Iniziali	Variazioni		Definitive (3+4-5)	Pagate	Rimaste da Pagare	Totale Impegni (7 + 8)	In Più (9 - 6)	In Meno (6 - 9)	
			In +	In -							
1	2	3	4	5	6	7	8	9	10	11	
4.1.1.06.	Partite in conto sospesi										
	Totale 4.1.1. - Uscite aventi natura di partite di giro	1.500,00			1.500,00	1.250,00		1.250,00	0,00	250,00	
	<i>Totale 4.1. - Uscite aventi natura di partite di giro</i>	1.500,00	0,00	0,00	1.500,00	1.250,00	0,00	1.250,00		250,00	
	Totale generale 4. - Uscite aventi natura di partite di giro	1.500,00	0,00	0,00	1.500,00	1.250,00	0,00	1.250,00		250,00	
	Totale 1.2.IAP - FONDO GIOACCHINO IAPICHINO	8.000,00	60.027,97	0,00	68.027,97	66.426,47	0,00	66.426,47		1.601,50	
	Totale 1.2. - Fondo	8.000,00	60.027,97	0,00	68.027,97	66.426,47	0,00	66.426,47		1.601,50	
	Totale 1. - Preventivo finanziario	8.000,00	60.027,97	0,00	68.027,97	66.426,47	0,00	66.426,47		1.601,50	



ACCADEMIA NAZIONALE DEI LINCEI
RENDICONTO FINANZIARIO GESTIONALE ESERCIZIO 2015 / C.R.A.:1.2.IAP
(1.2.IAP: FONDO GIOACCHINO IAPICHINO)

Capitolo		USCITE										
		Gestione della Competenza 2015										
Codice	Denominazione	Iniziali	Previsioni			Definitive (3+4-5)	Somme Impegnate			Diff. rispetto alle Previsioni		
			In +	In -	In -		Pagate	Rimaste da Pagare	Totale Impegni (7 + 8)	In Più (9 - 6)	In Meno (6 - 9)	
1	2	3	4	5	6	7	8	9	10	11		
	Riepilogo dei Titoli											
	Riepilogo dei titoli Centro	6.500,00	65,18	0,00	6.565,18	5.213,68	0,00	5.213,68	0,00	1.351,50		
	Resp. Amm.va FONDO	0,00	59.962,79	0,00	59.962,79	59.962,79	0,00	59.962,79	0,00	0,00		
	GIOACCHINO IAPICHINO	1.500,00	0,00	0,00	1.500,00	1.250,00	0,00	1.250,00	0,00	250,00		
	Titolo I	8.000,00	60.027,97	0,00	68.027,97	66.426,47	0,00	66.426,47	0,00	1.601,50		
	Totale delle uscite Centro											
	Resp. Amm.va FONDO											
	GIOACCHINO IAPICHINO											
	Totale delle Uscite	8.000,00	60.027,97	0,00	68.027,97	66.426,47	0,00	66.426,47		1.601,50		
	Disavanzo Amministrazione											
	Avanzo Finanziario											
	Avanzo di Cassa											
	Totale a Pareggio	8.000,00	60.027,97	0,00	68.027,97	66.426,47	0,00	66.426,47		1.601,50		



ACCADEMIA NAZIONALE DEI LINCEI
RENDICONTO FINANZIARIO GESTIONALE ESERCIZIO 2015 / C.R.A.:1.2.LAV
(1.2.LAV: FONDO CLELIA LAVIOSA)

Capitolo		ENTRATE									
		Gestione della Competenza 2015									
Codice	Denominazione	Iniziali	Previsioni		Definitive (3+4-5)	Somme Accertate			Diff. rispetto alle Previsioni		
			In +	In -		Riscosse	Rimaste da Riscuotere	Totale Accertamenti (7 + 8)	In Più (9 - 6)	In Meno (6 - 9)	
1	2	3	4	5	6	7	8	9	10	11	
	<u>1. - Preventivo finanziario</u>										
	<u>1.2. - Fondo</u>										
	<u>1.2.LAV - FONDO CLELIA LAVIOSA</u>										
	<u>1. - Entrate correnti</u>										
	<u>1.3. - Altre entrate</u>										
1.3.1.	Entrate derivanti dalla vendita di beni e dalla prestazione di servizi										
1.3.1.01.	Proventi derivanti dalla vendita di pubblicazioni										
	Totale 1.3.1. - Entrate derivanti dalla vendita di beni e dalla prestazione di servizi								0,00		0,00
1.3.2.	Redditi e proventi patrimoniali										
1.3.2.01.	Affitti di immobili	7.200,00			7.200,00	7.200,00		7.200,00			
1.3.2.02.	Interessi e premi titoli	2.689,00			2.689,00	2.688,18		2.688,18			0,82
1.3.2.03.	Dividendi ed altri proventi su titoli azionari ed altre partecipazioni	1.056,00			1.056,00	985,90		985,90			70,10
1.3.2.04.	Interessi attivi su conti correnti e prestiti al personale	276,00			276,00	200,10	70,21	270,31			5,69
	Totale 1.3.2. - Redditi e proventi patrimoniali	11.221,00			11.221,00	11.074,18	70,21	11.144,39		0,00	76,61
1.3.3.	Poste correttive e compensative di uscite correnti										
1.3.3.01.	Recuperi e rimborsi diversi										



ACCADEMIA NAZIONALE DEI LINCEI
RENDICONTO FINANZIARIO GESTIONALE ESERCIZIO 2015 / C.R.A.:1.2.LAV
(1.2.LAV: FONDO CLELIA LAVIOSA)

Capitolo		ENTRATE										
		Gestione della Competenza 2015										
Codice	Denominazione	Iniziali	Previsioni		Definitive (3+4-5)	Somme Accertate			Diff. rispetto alle Previsioni			
			In +	In -		Riscosse	Rimaste da Riscuotere	Totale Accertamenti (7 + 8)	In Più (9 - 6)	In Meno (6 - 9)		
1	2	3	4	5	6	7	8	9	10	11		
	Totale 1.3.3. - Poste correttive e compensative di uscite correnti								0,00		0,00	
	<u>Totale 1.3. - Altre entrate</u>	11.221,00	0,00	0,00	11.221,00	11.074,18	70,21	11.144,39			76,61	
	Totale generale 1. - Entrate correnti	11.221,00	0,00	0,00	11.221,00	11.074,18	70,21	11.144,39			76,61	
	2. - Entrate in conto capitale											
	<i>2.1. - Entrate per alienazione di beni patrimoniali e riscossione di crediti</i>											
2.1.3.	Realizzo di valori mobiliari											
2.1.3.01.	Gestione patrimoniale in fondi											
2.1.3.02.	Cessioni di conferimenti e quote in altri enti											
2.1.3.03.	Realizzi titoli emessi o garantiti dallo Stato ed assimilati											
2.1.3.05.	Riscossioni di altri titoli di credito											
	Totale 2.1.3. - Realizzo di valori mobiliari	0,00	0,00	0,00	0,00	0,00	0,00	0,00	0,00	0,00	0,00	
	<u>Totale 2.1. - Entrate per alienazione di beni patrimoniali e riscossione di crediti</u>	0,00	0,00	0,00	0,00	0,00	0,00	0,00	0,00	0,00	0,00	
	Totale generale 2. - Entrate in conto capitale	0,00	0,00	0,00	0,00	0,00	0,00	0,00	0,00	0,00	0,00	
	4. - Entrate aventi natura di partite di giro											



ACCADEMIA NAZIONALE DEI LINCEI
RENDICONTO FINANZIARIO GESTIONALE ESERCIZIO 2015 / C.R.A.:1.2.LAV
(1.2.LAV: FONDO CLELIA LAVIOSA)

Capitolo		ENTRATE									
		Gestione della Competenza 2015									
Codice	Denominazione	Iniziali	Previsioni		Definitive (3+4-5)	Somme Accertate			Diff. rispetto alle Previsioni		
			In +	In -		Riscosse	Rimaste da Riscuotere	Totale Accertamenti (7 + 8)	In Più (9 - 6)	In Meno (6 - 9)	
1	2	3	4	5	6	7	8	9	10	11	
4.1.	<i>4.1. - Entrate aventi natura di partite di giro</i>										
4.1.1.	Entrate aventi natura di partite di giro	2.000,00			2.000,00						2.000,00
4.1.1.01.	Versamento ritenute erariali										
4.1.1.05.	Rimborsi di somme pagate per conto di terzi					584,49		584,49	584,49		584,49
4.1.1.06.	Partite in conto sospesi										
4.1.1.08.	Riscossioni dal conto titoli										
	Totale 4.1.1. - Entrate aventi natura di partite di giro	2.000,00			2.000,00	584,49		584,49	584,49		1.415,51
	<i>Totale 4.1. - Entrate aventi natura di partite di giro</i>	2.000,00	0,00	0,00	2.000,00	584,49	0,00	584,49			1.415,51
	Totale generale 4. - Entrate aventi natura di partite di giro	2.000,00	0,00	0,00	2.000,00	584,49	0,00	584,49			1.415,51
	Totale 1.2.LAV - FONDO CLELIA LAVIOSA	13.221,00	0,00	0,00	13.221,00	11.658,67	70,21	11.728,88			1.492,12
	Totale 1.2. - Fondo CLELIA LAVIOSA	13.221,00	0,00	0,00	13.221,00	11.658,67	70,21	11.728,88			1.492,12
	Totale 1. - Preventivo finanziario	13.221,00	0,00	0,00	13.221,00	11.658,67	70,21	11.728,88			1.492,12



ACCADEMIA NAZIONALE DEI LINCEI
RENDICONTO FINANZIARIO GESTIONALE ESERCIZIO 2015 / C.R.A.:1.2.LAV
(1.2.LAV: FONDO CLELIA LAVIOSA)

Capitolo		ENTRATE										
		Gestione della Competenza 2015										
Codice	Denominazione	Iniziali	Previsioni		Definitive (3+4-5)	Somme Accertate			Diff. rispetto alle Previsioni			
			In +	In -		Riscosse	Rimaste da Riscuotere	Totale Accertamenti (7 + 8)	In Più (9 - 6)	In Meno (6 - 9)		
1	2	3	4	5	6	7	8	9	10	11		
	Riepilogo dei Titoli											
	Riepilogo dei titoli Centro											
	Resp. Amm.va FONDO	11.221,00	0,00	0,00	11.221,00	11.074,18	70,21	11.144,39	0,00	76,61		
	CLELIA LAVIOSA	0,00	0,00	0,00	0,00	0,00	0,00	0,00	0,00	0,00		
	Titolo I	2.000,00	0,00	0,00	2.000,00	584,49	0,00	584,49	0,00	1.415,51		
	Titolo II											
	Titolo IV											
	Totale delle entrate Centro	13.221,00	0,00	0,00	13.221,00	11.658,67	70,21	11.728,88	0,00	1.492,12		
	Resp. Amm.va FONDO											
	CLELIA LAVIOSA											
	Totale delle Entrate	13.221,00	0,00	0,00	13.221,00	11.658,67	70,21	11.728,88		1.492,12		
	Avanzo Ammin. Applicato	3.319,00	32.015,13		35.334,13					35.334,13		
	Disavanzo Finanziario								21.319,89			
	Disavanzo di Cassa					21.390,10						
	Totale a Pareggio	16.540,00	32.015,13	0,00	48.555,13	33.048,77	70,21	33.048,77		15.506,36		



ACCADEMIA NAZIONALE DEI LINCEI
RENDICONTO FINANZIARIO GESTIONALE ESERCIZIO 2015 / C.R.A.:1.2.LAV
(1.2.LAV: FONDO CLELIA LAVIOSA)

Capitolo		USCITE									
		Gestione della Competenza 2015					Somme Impegnate				
Codice	Denominazione	Iniziali	Previsioni		Definitive (3+4-5)	Pagate	Rimaste da Pagare	Totale Impegni (7 + 8)	Diff. rispetto alle Previsioni		
			In +	In -					In Più (9 - 6)	In Meno (6 - 9)	
1	2	3	4	5	6	7	8	9	10	11	
	<u>1. - Preventivo finanziario</u>										
	<u>1.2. - Fondo</u>										
	<u>1.2.LAV - FONDO CLELIA LAVIOSA</u>										
	<u>1. - Uscite correnti</u>										
	<u>1.1. - Spese di funzionamento</u>										
1.1.3.	Uscite per l'acquisto di beni di consumo e di servizi										
1.1.3.05.	Uscite per il funzionamento di commissioni, comitati, ecc.										
1.1.3.09.	Manutenzione ordinaria degli impianti relativi agli immobili										
1.1.3.10.	Spese per utenze telefoniche										
1.1.3.14.	Spese per l'energia elettrica , gas, riscaldamento ed acqua										
1.1.3.16.	Onorari e compensi per speciali incarichi										
1.1.3.19.	Premi di assicurazione										
	Totale 1.1.3. - Uscite per l'acquisto di beni di consumo e di servizi										
	<u>Totale 1.1. - Spese di funzionamento</u>	0,00	0,00	0,00	0,00	0,00	0,00	0,00	0,00	0,00	
	<u>1.2. - Interventi diversi</u>										



ACCADEMIA NAZIONALE DEI LINCEI
RENDICONTO FINANZIARIO GESTIONALE ESERCIZIO 2015 / C.R.A.:1.2.LAV
(1.2.LAV: FONDO CLELIA LAVIOSA)

Capitolo		USCITE									
		Previsioni					Somme Impegnate			Diff. rispetto alle Previsioni	
Codice	Denominazione	Iniziali	Variazioni		Definitive (3+4-5)	Pagate	Rimaste da Pagare	Totale Impegni (7 + 8)	In Più (9 - 6)	In Meno (6 - 9)	
			In +	In -							6
1	2	3	4	5	6	7	8	9	10	11	
1.2.1.	Uscite per prestazioni istituzionali										
1.2.1.01.	Organizzazione manifestazioni e convegni										
1.2.1.02.	Borse di studio	14.540,00			14.540,00	449,15		449,15		14.090,85	
1.2.1.03.	Uscite istituzionali per il conferimento di premi										
1.2.1.11.	Accantonamento per attività istituzionale										
	Totale 1.2.1. - Uscite per prestazioni istituzionali	14.540,00			14.540,00	449,15		449,15	0,00	14.090,85	
1.2.2.	Trasferimenti passivi										
1.2.2.04.	Trasferimenti correnti ad altre Pubbliche Amministrazioni										
	Totale 1.2.2. - Trasferimenti passivi								0,00	0,00	
1.2.3.	Oneri Finanziari										
1.2.3.01.	Interessi passivi										
1.2.3.02.	Uscite e commissioni bancarie		37,16		37,16	37,16		37,16	0,00	0,00	
	Totale 1.2.3. - Oneri Finanziari		37,16		37,16	37,16		37,16	0,00	0,00	
1.2.4.	Oneri Tributari										
1.2.4.01.	Imposta regionale sulle attività produttive (IRAP)										
1.2.4.02.	Altri tributi										
	Totale 1.2.4. - Oneri Tributari								0,00	0,00	
1.2.6.	Uscite non classificabili in altre voci										



ACCADEMIA NAZIONALE DEI LINCEI
RENDICONTO FINANZIARIO GESTIONALE ESERCIZIO 2015 / C.R.A.:1.2.LAV
(1.2.LAV: FONDO CLELIA LAVIOSA)

Capitolo		USCITE																
		Gestione della Competenza 2015																
Codice	Denominazione	Iniziali	Previsioni			Definitive (3+4-5)	Somme Impegnate			Diff. rispetto alle Previsioni								
			In +	4	In -		5	Pagate	7	Rimaste da Pagare	8	Totale Impegni (7 + 8)	9	In Più (9 - 6)	10	In Meno (6 - 9)	11	
1	2	3	4	5	6	7	8	9	10	11								
1.2.6.02.	Oneri vari straordinari																	
1.2.6.03.	Altre spese correnti non classificabili																	
1.2.6.04.	Spese per liti arbitraggi																	
	Totale 1.2.6. - Uscite non classificabili in altre voci																	
	<i>Totale 1.2. - Interventi diversi</i>	14.540,00	37,16	0,00	14.577,16	486,31	0,00	486,31	0,00	14.090,85								
	Totale generale 1. - Uscite correnti	14.540,00	37,16	0,00	14.577,16	486,31	0,00	486,31	0,00	14.090,85								
	2. - Uscite in conto capitale																	
	<i>2.1. - Investimenti</i>																	
2.1.1.	Acquisizione di beni di uso durevole ed opere immobiliari																	
2.1.1.02.	Ricostruzioni ripristini e trasformazione di immobili																	
2.1.1.03.	Ricostruzioni ripristini e trasformazione di immobili in corso																	
	Totale 2.1.1. - Acquisizione di beni di uso durevole ed opere immobiliari																	
2.1.2.	Acquisizioni di Immobilizzazioni Tecniche																	
2.1.2.01.	Acquisti di impianti																	



ACCADEMIA NAZIONALE DEI LINCEI
RENDICONTO FINANZIARIO GESTIONALE ESERCIZIO 2015 / C.R.A.:1.2.LAV
(1.2.LAV: FONDO CLELIA LAVIOSA)

Capitolo		USCITE									
		Previsioni					Somme Impegnate			Diff. rispetto alle Previsioni	
Codice	Denominazione	Iniziali	Variazioni		Definitive (3+4-5)	Pagate	Rimaste da Pagare	Totale Impegni (7+8)	In Più (9-6)	In Meno (6-9)	
1	2	3	In +	In -	5	6	7	8	9	10	11
2.1.2.02.	Ripristini e trasformazioni straordinari di impianti										
	Totale 2.1.2. - Acquisizioni di Immobilizzazioni Tecniche		31.977,97			31.977,97			31.977,97	0,00	0,00
2.1.3.	Partecipazioni e acquisto di valori mobiliari										
2.1.3.01.	Partecipazioni azionarie Fondi										
2.1.3.03.	Acquisti di titoli obbligazionari										
2.1.3.05.	Acquisti di altri titoli di credito										
	Totale 2.1.3. - Partecipazioni e acquisto di valori mobiliari		31.977,97			31.977,97			31.977,97	0,00	0,00
	<i>Totale 2.1. - Investimenti</i>	0,00	31.977,97		0,00	31.977,97		0,00	31.977,97	0,00	
	<i>Totale generale 2. - USCITE in conto capitale</i>	0,00	31.977,97		0,00	31.977,97		0,00	31.977,97	0,00	
	4. - USCITE aventi natura di partite di giro										
	<i>4.1. - USCITE aventi natura di partite di giro</i>										
4.1.1.	Uscite aventi natura di partite di giro										
4.1.1.01.	Versamento ritenute erariali	2.000,00				2.000,00					2.000,00
4.1.1.05.	Somme pagate per conto di terzi						584,49		584,49	584,49	
4.1.1.06.	Partite in conto sospesi										
4.1.1.08.	Versamenti sul conto titoli										
	Totale 4.1.1. - USCITE aventi natura di partite di giro	2.000,00				2.000,00	584,49		584,49	584,49	1.415,51



ACCADEMIA NAZIONALE DEI LINCEI
RENDICONTO FINANZIARIO GESTIONALE ESERCIZIO 2015 / C.R.A.:1.2.LAV
(1.2.LAV: FONDO CLELIA LAVIOSA)

Capitolo		USCITE										
		Gestione della Competenza 2015										
Codice	Denominazione	Iniziali	Previsioni			Somme Impegnate			Diff. rispetto alle Previsioni			
			Variazioni		Definitive (3+4-5)	Pagate	Rimaste da Pagare	Totale Impegni (7 + 8)	In Più (9 - 6)	In Meno (6 - 9)		
In +	In -	4	5	6							7	8
1	2	3	4	5	6	7	8	9	10	11		
	<i>Totale 4.1. - Uscite aventi natura di partite di giro</i>	2.000,00	0,00	0,00	2.000,00	584,49	0,00	584,49		1.415,51		
	<i>Totale generale 4. - Uscite aventi natura di partite di giro</i>	2.000,00	0,00	0,00	2.000,00	584,49	0,00	584,49		1.415,51		
	Totale 1.2.LAV - FONDO CLELIA LAVIOSA	16.540,00	32.015,13	0,00	48.555,13	33.048,77	0,00	33.048,77		15.506,36		
	Totale 1.2. - Fondo CLELIA LAVIOSA	16.540,00	32.015,13	0,00	48.555,13	33.048,77	0,00	33.048,77		15.506,36		
	Totale 1. - Preventivo finanziario	16.540,00	32.015,13	0,00	48.555,13	33.048,77	0,00	33.048,77		15.506,36		



ACCADEMIA NAZIONALE DEI LINCEI
RENDICONTO FINANZIARIO GESTIONALE ESERCIZIO 2015 / C.R.A.:1.2.LAV
(1.2.LAV: FONDO CLELIA LAVIOSA)

Capitolo		USCITE										
		Gestione della Competenza 2015										
Codice	Denominazione	Iniziali	Previsioni			Definitive (3+4-5)	Somme Impegnate			Diff. rispetto alle Previsioni		
			In +	4	In -		5	Pagate	Rimaste da Pagare	Totale Impegni (7 + 8)	In Più (9 - 6)	In Meno (6 - 9)
1	2	3	4	5	6	7	8	9	10	11		
	Riepilogo dei Titoli											
	Riepilogo dei titoli Centro											
	Resp. Amm.va FONDO	14.540,00	37,16	0,00	14.577,16	486,31	0,00	486,31	0,00	14.090,85		
	CLELIA LAVIOSA	0,00	31.977,97	0,00	31.977,97	31.977,97	0,00	31.977,97	0,00	0,00		
	Titolo I	2.000,00	0,00	0,00	2.000,00	584,49	0,00	584,49	0,00	1.415,51		
	Titolo II											
	Titolo IV											
	Totale delle uscite Centro	16.540,00	32.015,13	0,00	48.555,13	33.048,77	0,00	33.048,77	0,00	15.506,36		
	Resp. Amm.va FONDO											
	CLELIA LAVIOSA											
	Totale delle Uscite	16.540,00	32.015,13	0,00	48.555,13	33.048,77	0,00	33.048,77		15.506,36		
	Disavanzo Amministrazione											
	Avanzo Finanziario											
	Avanzo di Cassa											
	Totale a Pareggio	16.540,00	32.015,13	0,00	48.555,13	33.048,77	0,00	33.048,77		15.506,36		



ACCADEMIA NAZIONALE DEI LINCEI
RENDICONTO FINANZIARIO GESTIONALE ESERCIZIO 2015 / C.R.A.:1.2.MAI
(1.2.MAI: FONDO TITO MAIANI)

Capitolo		ENTRATE																			
		Gestione della Competenza 2015																			
Codice	Denominazione	Previsioni			Somme Accertate			Diff. rispetto alle Previsioni													
		Iniziali	Variazioni		Definitive (3+4-5)	Riscosse	Rimaste da Riscuotere	Totale Accertamenti (7 + 8)	In Più (9 - 6)	In Meno (6 - 9)											
3	4	5	6	7							8	9	10	11							
1	2																				
	<u>1. - Preventivo finanziario</u>																				
	<u>1.2. - Fondo</u>																				
	<u>1.2.MAI - FONDO TITO MAIANI</u>																				
	<u>1. - Entrate correnti</u>																				
	<u>1.3. - Altre entrate</u>																				
1.3.1.	Entrate derivanti dalla vendita di beni e dalla prestazione di servizi																				
1.3.1.01.	Proventi derivanti dalla vendita di pubblicazioni																				
	Totale 1.3.1. - Entrate derivanti dalla vendita di beni e dalla prestazione di servizi	2.494,00			2.494,00																
1.3.2.	Redditi e proventi patrimoniali																				
1.3.2.02.	Interessi e premi titoli																				
1.3.2.03.	Dividendi ed altri proventi su titoli azionari ed altre partecipazioni																				
1.3.2.04.	Interessi attivi su conti correnti e prestiti al personale	161,00			161,00																
	Totale 1.3.2. - Redditi e proventi patrimoniali	2.655,00			2.655,00																
1.3.3.	Poste correttive e compensative di uscite correnti																				
1.3.3.01.	Recuperi e rimborsi diversi																				
	Totale 1.3.3. - Poste correttive e compensative di uscite correnti																				
	Totale 1.3. - Altre entrate	2.655,00	0,00	0,00	2.655,00	2.594,79	29,59	2.624,38	0,00	0,00	2.624,38	29,59	0,00	0,00	30,62						



ACCADEMIA NAZIONALE DEI LINCEI
RENDICONTO FINANZIARIO GESTIONALE ESERCIZIO 2015 / C.R.A.:1.2.MAI
(1.2.MAI: FONDO TITO MAIANI)

Capitolo		ENTRATE										
		Gestione della Competenza 2015										
Codice	Denominazione	Iniziali	Previsioni		Definitive (3+4-5)	Somme Accertate			Diff. rispetto alle Previsioni			
			In +	In -		Riscosse	Rimaste da Riscuotere	Totale Accertamenti (7 + 8)	In Più (9 - 6)	In Meno (6 - 9)		
1	2	3	4	5	6	7	8	9	10	11		
	Totale generale 1. - Entrate correnti	2.655,00	0,00	0,00	2.655,00	2.594,79	29,59	2.624,38			30,62	
	2. - Entrate in conto capitale											
	<i>2.1. - Entrate per alienazione di beni patrimoniali e riscossione di crediti</i>											
2.1.3.	Realizzo di valori mobiliari											
2.1.3.01.	Gestione patrimoniale in fondi											
2.1.3.02.	Cessioni di conferimenti e quote in altri enti											
2.1.3.03.	Realizzi titoli emessi o garantiti dallo Stato ed assimilati											
2.1.3.05.	Riscossioni di altri titoli di credito											
	Totale 2.1.3. - Realizzo di valori mobiliari	0,00	0,00	0,00	0,00	0,00	0,00	0,00	0,00	0,00	0,00	
	<i>Totale 2.1. - Entrate per alienazione di beni patrimoniali e riscossione di crediti</i>	0,00	0,00	0,00	0,00	0,00	0,00	0,00	0,00	0,00	0,00	
	Totale generale 2. - Entrate in conto capitale	0,00	0,00	0,00	0,00	0,00	0,00	0,00	0,00	0,00	0,00	
	4. - Entrate aventi natura di partite di giro											
	<i>4.1. - Entrate aventi natura di partite di giro</i>											
4.1.1.	Entrate aventi natura di partite di giro											



ACCADEMIA NAZIONALE DEI LINCEI
RENDICONTO FINANZIARIO GESTIONALE ESERCIZIO 2015 / C.R.A.:1.2.MAI
(1.2.MAI: FONDO TITO MAIANI)

Capitolo		ENTRATE										
		Gestione della Competenza 2015										
Codice	Denominazione	Iniziali	Previsioni		Definitive (3+4-5)	Somme Accertate			Diff. rispetto alle Previsioni			
			In +	In -		Riscosse	Rimaste da Riscuotere	Totale Accertamenti (7 + 8)	In Più (9 - 6)	In Meno (6 - 9)		
1	2	3	4	5	6	7	8	9	10	11		
4.1.1.01.	Versamento ritenute erariali	1.000,00			1.000,00	625,00		625,00		375,00		
4.1.1.05.	Rimborsi di somme pagate per conto di terzi					572,88		572,88	572,88			
4.1.1.06.	Partite in conto sospesi											
4.1.1.08.	Riscossioni dal conto titoli											
	Totale 4.1.1. - Entrate aventi natura di partite di giro	1.000,00			1.000,00	1.197,88		1.197,88	1.197,88	0,00		
	Totale 4.1. - Entrate aventi natura di partite di giro	1.000,00	0,00	0,00	1.000,00	1.197,88	0,00	1.197,88	1.197,88	0,00		
	Totale generale 4. - Entrate aventi natura di partite di giro	1.000,00	0,00	0,00	1.000,00	1.197,88	0,00	1.197,88	1.197,88	0,00		
	Totale 1.2.MAI - FONDO TITO MAIANI	3.655,00	0,00	0,00	3.655,00	3.792,67	29,59	3.822,26	167,26	0,00		
	Totale 1.2. - Fondo	3.655,00	0,00	0,00	3.655,00	3.792,67	29,59	3.822,26	167,26	0,00		
	Totale 1. - Preventivo finanziario	3.655,00	0,00	0,00	3.655,00	3.792,67	29,59	3.822,26	167,26	0,00		



ACCADEMIA NAZIONALE DEI LINCEI
RENDICONTO FINANZIARIO GESTIONALE ESERCIZIO 2015 / C.R.A.:1.2.MAI
(1.2.MAI: FONDO TITO MAIANI)

Capitolo		ENTRATE										
		Gestione della Competenza 2015										
Codice	Denominazione	Iniziali	Previsioni		Definitive (3+4-5)	Somme Accertate			Diff. rispetto alle Previsioni			
			In +	In -		Riscosse	Rimaste da Riscuotere	Totale Accertamenti (7 + 8)	In Più (9 - 6)	In Meno (6 - 9)		
1	2	3	4	5	6	7	8	9	10	11		
	Riepilogo dei Titoli											
	Riepilogo dei titoli Centro											
	Resp. Amm.va FONDO TITO	2.655,00	0,00	0,00	2.655,00	2.594,79	29,59	2.624,38	0,00	30,62		
	MAIANI	0,00	0,00	0,00	0,00	0,00	0,00	0,00	0,00	0,00		
	Titolo I	1.000,00	0,00	0,00	1.000,00	1.197,88	0,00	1.197,88	197,88	0,00		
	Titolo II											
	Titolo IV											
	Totale delle entrate Centro	3.655,00	0,00	0,00	3.655,00	3.792,67	29,59	3.822,26	167,26	0,00		
	Resp. Amm.va FONDO TITO											
	MAIANI											
	Totale delle Entrate	3.655,00	0,00	0,00	3.655,00	3.792,67	29,59	3.822,26	167,26			
	Avanzo Ammin. Applicato	1.480,00	10.008,60		11.488,60							11.488,60
	Disavanzo Finanziario											
	Disavanzo di Cassa					10.461,41						
	Totale a Pareggio	5.135,00	10.008,60	0,00	15.143,60	14.254,08	29,59	14.254,08				889,52



ACCADEMIA NAZIONALE DEI LINCEI
RENDICONTO FINANZIARIO GESTIONALE ESERCIZIO 2015 / C.R.A.:1.2.MAI
(1.2.MAI: FONDO TITO MAIANI)

Capitolo		Gestione della Competenza 2015									
		Previsioni			Somme Impegnate			Diff. rispetto alle Previsioni			
Codice	Denominazione	Iniziali	In +	In -	Definitive (3+4-5)	Pagate	Rimaste da Pagare	Totale Impegni (7 + 8)	In Più (9 - 6)	In Meno (6 - 9)	
1	2	3	4	5	6	7	8	9	10	11	
	<u>1. - Preventivo finanziario</u>										
	<u>1.2. - Fondo</u>										
	<u>1.2.MAI - FONDO TITO MAIANI</u>										
	<u>1. - Uscite correnti</u>										
	<u>1.1. - Spese di funzionamento</u>										
1.1.3.	Uscite per l'acquisto di beni di consumo e di servizi										
1.1.3.05.	Uscite per il funzionamento di commissioni, comitati, ecc.										
1.1.3.16.	Onorari e compensi per speciali incarichi										
	Totale 1.1.3. - Uscite per l'acquisto di beni di consumo e di servizi								0,00	0,00	0,00
	Totale 1.1. - Spese di funzionamento	0,00	0,00	0,00	0,00	0,00	0,00	0,00	0,00	0,00	
	<u>1.2. - Interventi diversi</u>										
1.2.1.	Uscite per prestazioni istituzionali										
1.2.1.01.	Organizzazione manifestazioni e convegni										
1.2.1.02.	Borse di studio										
1.2.1.03.	Uscite istituzionali per il conferimento di premi	4.000,00			4.000,00	2.944,60		2.944,60		1.055,40	
1.2.1.11.	Accantonamento per attività istituzionale										



ACCADEMIA NAZIONALE DEI LINCEI
RENDICONTO FINANZIARIO GESTIONALE ESERCIZIO 2015 / C.R.A.:1.2.MAI
(1.2.MAI: FONDO TITO MAIANI)

Capitolo		Gestione della Competenza 2015									
		Previsioni			Somme Impegnate			Diff. rispetto alle Previsioni			
Codice	Denominazione	Iniziali	In +	In -	Definitive (3+4-5)	Pagate	Rimaste da Pagare	Totale Impegni (7 + 8)	In Più (9 - 6)	In Meno (6 - 9)	
1	2	3	4	5	6	7	8	9	10	11	
	Totale 1.2.1. - Uscite per prestazioni istituzionali	4.000,00			4.000,00	2.944,60		2.944,60	0,00	1.055,40	
1.2.2.	Trasferimenti passivi										
1.2.2.04.	Trasferimenti correnti ad altre Pubbliche Amministrazioni	135,00			135,00	103,00		103,00		32,00	
	Totale 1.2.2. - Trasferimenti passivi	135,00			135,00	103,00		103,00	0,00	32,00	
1.2.3.	Oneri Finanziari										
1.2.3.01.	Interessi passivi										
1.2.3.02.	Uscite e commissioni bancarie		15,48		15,48	15,48		15,48	0,00	0,00	
	Totale 1.2.3. - Oneri Finanziari		15,48		15,48	15,48		15,48	0,00	0,00	
1.2.4.	Oneri Tributari										
1.2.4.01.	Imposta regionale sulle attività produttive (IRAP)										
1.2.4.02.	Altri tributi										
	Totale 1.2.4. - Oneri Tributari										
1.2.6.	Uscite non classificabili in altre voci										
1.2.6.02.	Oneri vari straordinari										
1.2.6.03.	Altre spese correnti non classificabili										
1.2.6.04.	Spese per liti arbitraggi										
	Totale 1.2.6. - Uscite non classificabili in altre voci										
	<i>Totale 1.2. - Interventi diversi</i>	4.135,00	15,48	0,00	4.150,48	3.063,08	0,00	3.063,08	0,00	1.087,40	



ACCADEMIA NAZIONALE DEI LINCEI
RENDICONTO FINANZIARIO GESTIONALE ESERCIZIO 2015 / C.R.A.:1.2.MAI
(1.2.MAI: FONDO TITO MAIANI)

Capitolo		USCITE									
		Gestione della Competenza 2015					Somme Impegnate				
Codice	Denominazione	Iniziali	Previsioni		Definitive (3+4-5)	Pagate	Rimaste da Pagare	Totale Impegni (7 + 8)	Diff. rispetto alle Previsioni		
			In +	In -					In Più (9 - 6)	In Meno (6 - 9)	
1	2	3	4	5	6	7	8	9	10	11	
	<i>Totale generale 1. - Uscite correnti</i>	4.135,00	15,48	0,00	4.150,48	3.063,08	0,00	3.063,08		1.087,40	
	2. - Uscite in conto capitale										
	<i>2.1. - Investimenti</i>										
2.1.3.	Partecipazioni e acquisto di valori mobiliari										
2.1.3.01.	Partecipazioni azionarie Fondi				9.993,12	9.993,12		9.993,12			
2.1.3.03.	Acquisti di titoli obbligazionari										
2.1.3.05.	Acquisti di altri titoli di credito										
	Totale 2.1.3. - Partecipazioni e acquisto di valori mobiliari		9.993,12		9.993,12	9.993,12		9.993,12	0,00	0,00	
	<i>Totale 2.1. - Investimenti</i>	0,00	9.993,12	0,00	9.993,12	9.993,12	0,00	9.993,12	0,00	0,00	
	Totale generale 2. - Uscite in conto capitale	0,00	9.993,12	0,00	9.993,12	9.993,12	0,00	9.993,12	0,00	0,00	
	4. - Uscite aventi natura di partite di giro										
	<i>4.1. - Uscite aventi natura di partite di giro</i>										
4.1.1.	Uscite aventi natura di partite di giro										
4.1.1.01.	Versamento ritenute erariali	1.000,00			1.000,00	625,00		625,00		375,00	
4.1.1.05.	Somme pagate per conto di terzi					572,88		572,88	572,88		
4.1.1.06.	Partite in conto sospesi										



ACCADEMIA NAZIONALE DEI LINCEI
RENDICONTO FINANZIARIO GESTIONALE ESERCIZIO 2015 / C.R.A.:1.2.MAI
(1.2.MAI: FONDO TITO MAIANI)

Capitolo		USCITE									
		Previsioni					Somme Impegnate			Diff. rispetto alle Previsioni	
Codice	Denominazione	Iniziali	Variazioni		Definitive	Pagate	Rimaste da Pagare	Totale Impegni	In Più	In Meno	
1	2	3	In +	In -	(3+4-5)	7	8	(7 + 8)	(9 - 6)	(6 - 9)	
4.1.1.08.	Versamenti sui conto titoli										
	Totale 4.1.1. - USCITE aventi natura di partite di giro	1.000,00			1.000,00	1.197,88		1.197,88	197,88	0,00	
	<i>Totale 4.1.1. - USCITE aventi natura di partite di giro</i>	1.000,00	0,00	0,00	1.000,00	1.197,88	0,00	1.197,88	197,88		
	Totale generale 4. - USCITE aventi natura di partite di giro	1.000,00	0,00	0,00	1.000,00	1.197,88	0,00	1.197,88	197,88		
	Totale 1.2.MAI - FONDO TITO MAIANI	5.135,00	10.008,60	0,00	15.143,60	14.254,08	0,00	14.254,08		889,52	
	Totale 1.2. - Fondo MAIANI	5.135,00	10.008,60	0,00	15.143,60	14.254,08	0,00	14.254,08		889,52	
	Totale 1. - Preventivo finanziario	5.135,00	10.008,60	0,00	15.143,60	14.254,08	0,00	14.254,08		889,52	



ACCADEMIA NAZIONALE DEI LINCEI
RENDICONTO FINANZIARIO GESTIONALE ESERCIZIO 2015 / C.R.A.:1.2.MAI
(1.2.MAI: FONDO TITO MAIANI)

Capitolo		USCITE										
		Gestione della Competenza 2015						Somme Impegnate				
Codice	Denominazione	Iniziali	Previsioni		Definitive (3+4-5)	Pagate	Rimaste da Pagare	Totale Impegni (7 + 8)	Diff. rispetto alle Previsioni		In Più (9 - 6)	In Meno (6 - 9)
			In +	In -					In Più (9 - 6)	In Meno (6 - 9)		
1	2	3	4	5	6	7	8	9	10	11		
	Riepilogo dei Titoli											
	Riepilogo dei titoli Centro											
	Resp. Amm.va FONDO TITO											
	MAIANI											
	Titolo I	4.135,00	15,48	0,00	4.150,48	3.063,08	0,00	3.063,08	0,00	1.087,40		
	Titolo II	0,00	9.993,12	0,00	9.993,12	9.993,12	0,00	9.993,12	0,00	0,00		
	Titolo IV	1.000,00	0,00	0,00	1.000,00	1.197,88	0,00	1.197,88	197,88	0,00		
	Totale delle uscite Centro	5.135,00	10.008,60	0,00	15.143,60	14.254,08	0,00	14.254,08	0,00	889,52		
	Resp. Amm.va FONDO TITO											
	MAIANI											
	Totale delle Uscite	5.135,00	10.008,60	0,00	15.143,60	14.254,08	0,00	14.254,08	0,00	889,52		
	Disavanzo Amministrazione											
	Avanzo Finanziario											
	Avanzo di Cassa											
	Totale a Pareggio	5.135,00	10.008,60	0,00	15.143,60	14.254,08	0,00	14.254,08	0,00	889,52		



ACCADEMIA NAZIONALE DEI LINCEI
RENDICONTO FINANZIARIO GESTIONALE ESERCIZIO 2015 / C.R.A.:1.2.MAR
(1.2.MAR: FONDO MARIA TERESA MESSORI RONCAGLIA E EUGENIO MARI)

Capitolo		ENTRATE									
		Gestione della Competenza 2015					Somme Accertate				
Codice	Denominazione	Iniziali	Previsioni		Definitive (3+4-5)	Riscosse	Rimaste da Riscuotere	Totale Accertamenti (7 + 8)	Diff. rispetto alle Previsioni		
			In +	In -					In Più (9 - 6)	In Meno (6 - 9)	
1	2	3	4	5	6	7	8	9	10	11	
	<u>1. - Preventivo finanziario</u>										
	<u>1.2. - Fondo</u>										
	<u>1.2.MAR - FONDO MARIA TERESA MESSORI RONCAGLIA E EUGENIO MARI</u>										
	<u>1. - Entrate correnti</u>										
	<u>1.3. - Altre entrate</u>										
1.3.1.	Entrate derivanti dalla vendita di beni e dalla prestazione di servizi										
1.3.1.01.	Proventi derivanti dalla vendita di pubblicazioni										
	Totale 1.3.1. - Entrate derivanti dalla vendita di beni e dalla prestazione di servizi	49.211,00			49.211,00	47.885,78		47.885,78	0,00	0,00	
1.3.2.	Redditi e proventi patrimoniali										
1.3.2.01.	Affitti di immobili	2.910,00			2.910,00	2.909,38		2.909,38			
1.3.2.02.	Interessi e premi titoli										
1.3.2.03.	Dividendi ed altri proventi su titoli azionari ed altre partecipazioni										
1.3.2.04.	Interessi attivi su conti correnti e prestiti al personale	711,00			711,00	874,04	262,73	1.136,77	425,77		
	Totale 1.3.2. - Redditi e proventi patrimoniali	52.832,00			52.832,00	51.669,20	262,73	51.931,93	0,00	900,07	
1.3.3.	Poste correttive e compensative di uscite correnti										



ACCADEMIA NAZIONALE DEI LINCEI
RENDICONTO FINANZIARIO GESTIONALE ESERCIZIO 2015 / C.R.A.:1.2.MAR
(1.2.MAR: FONDO MARIA TERESA MESSORI RONCAGLIA E EUGENIO MARI)

Capitolo		ENTRATE										
		Gestione della Competenza 2015										
Codice	Denominazione	Previsioni			Somme Accertate				Diff. rispetto alle Previsioni			
		Iniziali	Variazioni		Definitive (3+4-5)	Riscosse	Rimaste da Riscuotere	Totale Accertamenti (7+8)	In Più (9-6)	In Meno (6-9)		
1	2	3	4	5	6	7	8	9	10	11		
1.3.3.01.	Recuperi e rimborsi diversi											
	Totale 1.3.3. - Poste correttive e compensative di uscite correnti											
	<i>Totale 1.3. - Altre entrate</i>	52.832,00	0,00	0,00	52.832,00	51.669,20	262,73	51.931,93			900,07	
	Totale generale 1. - Entrate correnti	52.832,00	0,00	0,00	52.832,00	51.669,20	262,73	51.931,93			900,07	
	2. - Entrate in conto capitale											
	<i>2.1. - Entrate per alienazione di beni patrimoniali e riscossione di crediti</i>											
2.1.3.	Realizzo di valori mobiliari											
2.1.3.01.	Gestione patrimoniale in fondi											
2.1.3.02.	Cessioni di conferimenti e quote in altri enti											
2.1.3.03.	Realizzi titoli emessi o garantiti dallo Stato ed assimilati											
2.1.3.05.	Riscossioni di altri titoli di credito											
	Totale 2.1.3. - Realizzo di valori mobiliari	0,00	0,00	0,00	0,00	0,00	0,00	0,00	0,00	0,00	0,00	
	<i>Totale 2.1. - Entrate per alienazione di beni patrimoniali e riscossione di crediti</i>	0,00	0,00	0,00	0,00	0,00	0,00	0,00	0,00	0,00	0,00	
	Totale generale 2. - Entrate in conto capitale	0,00	0,00	0,00	0,00	0,00	0,00	0,00	0,00	0,00	0,00	
	4. - Entrate aventi natura di partite di giro											



ACCADEMIA NAZIONALE DEI LINCEI
RENDICONTO FINANZIARIO GESTIONALE ESERCIZIO 2015 / C.R.A.:1.2.MAR
(1.2.MAR: FONDO MARIA TERESA MESSORI RONCAGLIA E EUGENIO MARI)

Capitolo		ENTRATE Gestione della Competenza 2015										
Codice	Denominazione	Previsioni			Somme Accertate				Diff. rispetto alle Previsioni			
		Iniziali	Variazioni		Definitive (3+4-5)	Riscosse	Rimaste da Riscuotere	Totale Accertamenti (7+8)	In Più (9-6)	In Meno (6-9)		
1	2	3	4	5	6	7	8	9	10	11		
4.1.	<i>4.1. - Entrate aventi natura di partite di giro</i>											
4.1.1.	Entrate aventi natura di partite di giro	4.000,00			4.000,00	3.340,00		3.340,00			660,00	
4.1.1.01.	Versamento ritenute erariali					668,38		668,38	668,38			
4.1.1.05.	Rimborsi di somme pagate per conto di terzi					754,86		754,86	754,86			
4.1.1.06.	Partite in conto sospesi											
4.1.1.08.	Riscossioni dal conto titoli											
	Totale 4.1.1. - Entrate aventi natura di partite di giro	4.000,00	0,00	0,00	4.000,00	4.763,24	0,00	4.763,24	4.763,24	763,24	0,00	
	<i>Totale 4.1. - Entrate aventi natura di partite di giro</i>	4.000,00	0,00	0,00	4.000,00	4.763,24	0,00	4.763,24	4.763,24	763,24	0,00	
	Totale generale 4. - Entrate aventi natura di partite di giro	4.000,00	0,00	0,00	4.000,00	4.763,24	0,00	4.763,24	4.763,24	763,24	0,00	
	Totale 1.2.MAR - FONDO MARIA TERESA MESSORI RONCAGLIA E EUGENIO MARI	56.832,00	0,00	0,00	56.832,00	56.432,44	262,73	56.695,17	56.695,17	136,83	136,83	
	Totale 1.2. - Fondo	56.832,00	0,00	0,00	56.832,00	56.432,44	262,73	56.695,17	56.695,17	136,83	136,83	
	Totale 1. - Preventivo finanziario	56.832,00	0,00	0,00	56.832,00	56.432,44	262,73	56.695,17	56.695,17	136,83	136,83	



ACCADEMIA NAZIONALE DEI LINCEI
RENDICONTO FINANZIARIO GESTIONALE ESERCIZIO 2015 / C.R.A.:1.2.MAR
(1.2.MAR: FONDO MARIA TERESA MESSORI RONCAGLIA E EUGENIO MARI)

Capitolo		ENTRATE										
		Gestione della Competenza 2015										
Codice	Denominazione	Previsioni			Somme Accertate			Diff. rispetto alle Previsioni				
		Iniziali	Variazioni		Definitive (3+4-5)	Riscosse	Rimaste da Riscuotere	Totale Accertamenti (7+8)	In Più (9-6)	In Meno (6-9)		
1	2	3	4	5	6	7	8	9	10	11		
	Riepilogo dei Titoli											
	Riepilogo dei titoli Centro											
	Resp. Amm.va FONDO MARIA TERESA MESSORI RONCAGLIA E EUGENIO MARI	52.832,00	0,00	0,00	52.832,00	51.669,20	262,73	51.931,93	0,00	900,07		
	Titolo I	0,00	0,00	0,00	0,00	0,00	0,00	0,00	0,00	0,00		
	Titolo II	4.000,00	0,00	0,00	4.000,00	4.763,24	0,00	4.763,24	763,24	0,00		
	Titolo IV	56.832,00	0,00	0,00	56.832,00	56.432,44	262,73	56.695,17	0,00	136,83		
	Totale delle entrate Centro											
	Resp. Amm.va FONDO MARIA TERESA MESSORI RONCAGLIA E EUGENIO MARI	56.832,00	0,00	0,00	56.832,00	56.432,44	262,73	56.695,17		136,83		
	Totale delle Entrate		145.745,29		145.745,29					145.745,29		
	Avanzo Ammin. Applicato											
	Disavanzo Finanziario								123.880,02			
	Disavanzo di Cassa					119.559,19						
	Totale a Pareggio	56.832,00	145.745,29	0,00	202.577,29	175.991,63	262,73	180.575,19		22.002,10		



ACCADEMIA NAZIONALE DEI LINCEI
RENDICONTO FINANZIARIO GESTIONALE ESERCIZIO 2015 / C.R.A.:1.2.MAR
(1.2.MAR: FONDO MARIA TERESA MESSORI RONCAGLIA E EUGENIO MARI)

Capitolo		Gestione della Competenza 2015									
		Previsioni			Somme Impegnate			Diff. rispetto alle Previsioni			
Codice	Denominazione	Iniziali	Variazioni		Definitive (3+4-5)	Pagate	Rimaste da Pagare	Totale Impegni (7 + 8)	In Più (9 - 6)	In Meno (6 - 9)	
			In +	In -							
1	2	3	4	5	6	7	8	9	10	11	
	<u>1. - Preventivo finanziario</u>										
	<u>1.2. - Fondo</u>										
	<u>1.2.MAR - FONDO MARIA TERESA MESSORI RONCAGLIA E EUGENIO MARI</u>										
	<u>1. - Uscite correnti</u>										
	<u>1.1. - Spese di funzionamento</u>										
1.1.3.	Uscite per l'acquisto di beni di consumo e di servizi										
1.1.3.05.	Uscite per il funzionamento di commissioni, comitati, ecc.										
1.1.3.09.	Manutenzione ordinaria degli impianti relativi agli immobili	4.000,00		300,00	3.700,00	1.669,38		1.669,38		2.030,62	
1.1.3.10.	Spese per utenze telefoniche										
1.1.3.14.	Spese per l'energia elettrica, gas, riscaldamento ed acqua		300,00		300,00	102,80		102,80		197,20	
1.1.3.16.	Oneri e compensi per speciali incarichi		5.700,00		5.700,00	1.875,00	3.825,00	5.700,00			
1.1.3.19.	Premi di assicurazione										
	Totale 1.1.3. - Uscite per l'acquisto di beni di consumo e di servizi	4.000,00	6.000,00	300,00	9.700,00	3.647,18	3.825,00	7.472,18	0,00	2.227,82	
	<u>Totale 1.1. - Spese di funzionamento</u>	<u>4.000,00</u>	<u>6.000,00</u>	<u>300,00</u>	<u>9.700,00</u>	<u>3.647,18</u>	<u>3.825,00</u>	<u>7.472,18</u>		<u>2.227,82</u>	
	<u>1.2. - Interventi diversi</u>										



ACCADEMIA NAZIONALE DEI LINCEI
RENDICONTO FINANZIARIO GESTIONALE ESERCIZIO 2015 / C.R.A.:1.2.MAR
(1.2.MAR: FONDO MARIA TERESA MESSORI RONCAGLIA E EUGENIO MARI)

Capitolo		Gestione della Competenza 2015																			
		Previsioni			Somme Impegnate			Diff. rispetto alle Previsioni													
		Iniziali	Variazioni		Definitive (3+4-5)	Pagate	Rimaste da Pagare	Totale Impegni (7 + 8)	In Più (9 - 6)	In Meno (6 - 9)	11										
3	In +	In -	4	5								6	7	8	9	10					
1	2																				
1.2.1.	Uscite per prestazioni istituzionali																				
1.2.1.01.	Organizzazione manifestazioni e convegni																				
1.2.1.02.	Borse di studio																				
1.2.1.03.	Uscite istituzionali per il conferimento di premi	11.500,00					10.540,00		10.540,00		10.540,00										960,00
1.2.1.11.	Accantonamento per attività istituzionale	12.598,00																			12.598,00
	Totale 1.2.1. - Uscite per prestazioni istituzionali	24.098,00					10.540,00		10.540,00		10.540,00		0,00								13.558,00
1.2.2.	Trasferimenti passivi																				
1.2.2.04.	Trasferimenti correnti ad altre Pubbliche Amministrazioni	13.895,00					10.567,00		10.567,00		10.567,00										3.328,00
	Totale 1.2.2. - Trasferimenti passivi	13.895,00					10.567,00		10.567,00		10.567,00		0,00								3.328,00
1.2.3.	Oneri Finanziari																				
1.2.3.01.	Interessi passivi	713,00					196,89		196,89		196,89										512,41
1.2.3.02.	Uscite e commissioni bancarie		145,17				145,17		145,17		145,17										
	Totale 1.2.3. - Oneri Finanziari	713,00	145,17				342,06		342,06		342,06		0,00								512,41
1.2.4.	Oneri Tributarî																				
1.2.4.01.	Imposta regionale sulle attività produttive (IRAP)																				
1.2.4.02.	Altri tributi	126,00																			126,00
	Totale 1.2.4. - Oneri Tributarî	126,00																			126,00
1.2.6.	Uscite non classificabili in altre voci																				



ACCADEMIA NAZIONALE DEI LINCEI
RENDICONTO FINANZIARIO GESTIONALE ESERCIZIO 2015 / C.R.A.:1.2.MAR
(1.2.MAR: FONDO MARIA TERESA MESSORI RONCAGLIA E EUGENIO MARI)

Capitolo		Gestione della Competenza 2015									
		Previsioni			Somme Impegnate			Diff. rispetto alle Previsioni			
Codice	Denominazione	Iniziali	Variazioni		Definitive (3+4-5)	Pagate	Rimaste da Pagare	Totale Impegni (7 + 8)	In Più (9 - 6)	In Meno (6 - 9)	
			In +	In -							
1	2	3	4	5	6	7	8	9	10	11	
1.2.6.02.	Oneri vari straordinari										
1.2.6.03.	Altre spese correnti non classificabili										
1.2.6.04.	Spese per liti arbitraggi										
	Totale 1.2.6. - Uscite non classificabili in altre voci										0,00
	<i>Totale 1.2. - Interventi diversi</i>	38.832,00	145,17	0,00	38.977,17	21.449,06	3,70	21.452,76			17.524,41
	Totale generale 1. - Uscite correnti	42.832,00	6.145,17	300,00	48.677,17	25.096,24	3.828,70	28.924,94			19.752,23
	2. - Uscite in conto capitale										
	<i>2.1. - Investimenti</i>										
2.1.1.	Acquisizione di beni di uso durevole ed opere immobiliari										
2.1.1.02.	Ricostruzioni ripristini e trasformazione di immobili	10.000,00			10.000,00	6.986,89		6.986,89			3.013,11
2.1.1.03.	Ricostruzioni ripristini e trasformazione di immobili in corso										
	Totale 2.1.1. - Acquisizione di beni di uso durevole ed opere immobiliari	10.000,00			10.000,00	6.986,89		6.986,89			3.013,11
2.1.2.	Acquisizioni di immobilizzazioni tecniche										
2.1.2.01.	Acquisti di impianti									0,00	



ACCADEMIA NAZIONALE DEI LINCEI
RENDICONTO FINANZIARIO GESTIONALE ESERCIZIO 2015 / C.R.A.:1.2.MAR
(1.2.MAR: FONDO MARIA TERESA MESSORI RONCAGLIA E EUGENIO MARI)

Capitolo		Gestione della Competenza 2015									
		Previsioni			Somme Impegnate			Diff. rispetto alle Previsioni			
Codice	Denominazione	Iniziali	Variazioni		Definitive (3+4-5)	Pagate	Rimaste da Pagare	Totale Impegni (7 + 8)	In Più (9 - 6)	In Meno (6 - 9)	
			In +	In -							
1	2	3	4	5	6	7	8	9	10	11	
2.1.2.02.	Ripristini e trasformazioni straordinari di impianti										
	Totale 2.1.2. - Acquisizioni di Immobilizzazioni Tecniche		139.900,12		139.900,12	139.900,12		139.900,12		0,00	0,00
2.1.3.	Partecipazioni e acquisto di valori mobiliari										
2.1.3.01.	Partecipazioni azionarie Fondi										
2.1.3.03.	Acquisti di titoli obbligazionari										
2.1.3.05.	Acquisti di altri titoli di credito										
	Totale 2.1.3. - Partecipazioni e acquisto di valori mobiliari		139.900,12		139.900,12	139.900,12		139.900,12		0,00	0,00
	<i>Totale 2.1. - Investimenti</i>	10.000,00	139.900,12	0,00	149.900,12	146.887,01	0,00	146.887,01			3.013,11
	<i>Totale generale 2. - Uscite in conto capitale</i>	10.000,00	139.900,12	0,00	149.900,12	146.887,01	0,00	146.887,01			3.013,11
	4. - Uscite aventi natura di partite di giro										
	<i>4.1. - Uscite aventi natura di partite di giro</i>										
4.1.1.	Uscite aventi natura di partite di giro										
4.1.1.01.	Versamento ritenute erariali	4.000,00			4.000,00	3.340,00		3.340,00			660,00
4.1.1.05.	Somme pagate per conto di terzi					668,38		668,38			668,38
4.1.1.06.	Partite in conto sospesi						754,86	754,86			754,86
4.1.1.08.	Versamenti sul conto titoli										
	Totale 4.1.1. - Uscite aventi natura di partite di giro	4.000,00			4.000,00	4.008,38	754,86	4.763,24			763,24



ACCADEMIA NAZIONALE DEI LINCEI
RENDICONTO FINANZIARIO GESTIONALE ESERCIZIO 2015 / C.R.A.:1.2.MAR
(1.2.MAR: FONDO MARIA TERESA MESSORI RONCAGLIA E EUGENIO MARI)

Capitolo		Gestione della Competenza 2015									
Codice	Denominazione	Previsioni			Somme Impegnate			Diff. rispetto alle Previsioni			
		Iniziali	Variazioni		Definitive (3+4-5)	Pagate	Rimaste da Pagare	Totale Impegni (7+8)	In Più (9-6)	In Meno (6-9)	
1	2	3	4	5	6	7	8	9	10	11	
	<i>Totale 4.1. - Uscite aventi natura di partite di giro</i>	4.000,00	0,00	0,00	4.000,00	4.008,38	754,86	4.763,24	763,24		
	Totale generale 4. - Uscite aventi natura di partite di giro	4.000,00	0,00	0,00	4.000,00	4.008,38	754,86	4.763,24	763,24		
	Totale 1.2.MAR - FONDO MARIA TERESA MESSORI RONCAGLIA E EUGENIO MARI	56.832,00	146.045,29	300,00	202.577,29	175.991,63	4.583,56	180.575,19		22.002,10	
	Totale 1.2. - Fondo	56.832,00	146.045,29	300,00	202.577,29	175.991,63	4.583,56	180.575,19		22.002,10	
	Totale 1. - Preventivo finanziario	56.832,00	146.045,29	300,00	202.577,29	175.991,63	4.583,56	180.575,19		22.002,10	



ACCADEMIA NAZIONALE DEI LINCEI
RENDICONTO FINANZIARIO GESTIONALE ESERCIZIO 2015 / C.R.A.:1.2.MAR
(1.2.MAR: FONDO MARIA TERESA MESSORI RONCAGLIA E EUGENIO MARI)

Capitolo		Gestione della Competenza 2015										
		Previsioni			Somme Impegnate			Diff. rispetto alle Previsioni				
Codice	Denominazione	Iniziali	Variazioni		Definitive (3+4-5)	Pagate	Rimaste da Pagare	Totale Impegni (7 + 8)	In Più (9 - 6)	In Meno (6 - 9)		
			In +	In -								
1	2	3	4	5	6	7	8	9	10	11		
	Riepilogo dei Titoli											
	Riepilogo dei titoli Centro											
	Resp. Amm.va FONDO MARIA											
	TERESA MESSORI RONCAGLIA											
	E EUGENIO MARI											
	Titolo I	42.832,00	6.145,17	300,00	48.677,17	25.096,24	3.828,70	28.924,94	0,00	19.752,23		
	Titolo II	10.000,00	139.900,12	0,00	149.900,12	146.887,01	0,00	146.887,01	0,00	3.013,11		
	Titolo IV	4.000,00	0,00	0,00	4.000,00	4.008,38	754,86	4.763,24	763,24	0,00		
	Totale delle uscite Centro	56.832,00	146.045,29	300,00	202.577,29	175.991,63	4.583,56	180.575,19	0,00	22.002,10		
	Resp. Amm.va FONDO MARIA											
	TERESA MESSORI RONCAGLIA											
	E EUGENIO MARI											
	Totale delle Uscite	56.832,00	146.045,29	300,00	202.577,29	175.991,63	4.583,56	180.575,19		22.002,10		
	Disavanzo Amministrazione											
	Avanzo Finanziario											
	Avanzo di Cassa											
	Totale a Pareggio	56.832,00	146.045,29	300,00	202.577,29	175.991,63	4.583,56	180.575,19		22.002,10		



ACCADEMIA NAZIONALE DEI LINCEI
RENDICONTO FINANZIARIO GESTIONALE ESERCIZIO 2015 / C.R.A.:1.2.NAT
(1.2.NAT: FONDO ARTURO NATTINO)

Capitolo		ENTRATE									
		Gestione della Competenza 2015					Somme Accertate				
Codice	Denominazione	Iniziali	Previsioni		Definitive (3+4-5)	Riscosse	Rimaste da Riscuotere	Totale Accertamenti (7 + 8)	Diff. rispetto alle Previsioni		
			In +	In -					In Più (9 - 6)	In Meno (6 - 9)	
1	2	3	4	5	6	7	8	9	10	11	
	<u>1. - Preventivo finanziario</u>										
	<u>1.2. - Fondo</u>										
	<u>1.2.NAT - FONDO ARTURO NATTINO</u>										
	<u>1. - Entrate correnti</u>										
	<u>1.3. - Altre entrate</u>										
1.3.1.	Entrate derivanti dalla vendita di beni e dalla prestazione di servizi										
1.3.1.01.	Proventi derivanti dalla vendita di pubblicazioni										
	Totale 1.3.1. - Entrate derivanti dalla vendita di beni e dalla prestazione di servizi										
1.3.2.	Redditi e proventi patrimoniali										
1.3.2.02.	Interessi e premi titoli	2.494,00			2.494,00	2.493,74		2.493,74		0,26	
1.3.2.03.	Dividendi ed altri proventi su titoli azionari ed altre partecipazioni										
1.3.2.04.	Interessi attivi su conti correnti e prestiti al personale	246,00			246,00	188,17	50,58	238,75		7,25	
	Totale 1.3.2. - Redditi e proventi patrimoniali	2.740,00			2.740,00	2.681,91	50,58	2.732,49		7,51	
1.3.3.	Poste correttive e compensative di uscite correnti										
1.3.3.01.	Recuperi e rimborsi diversi										
	Totale 1.3.3. - Poste correttive e compensative di uscite correnti								0,00	0,00	



ACCADEMIA NAZIONALE DEI LINCEI
RENDICONTO FINANZIARIO GESTIONALE ESERCIZIO 2015 / C.R.A.:1.2.NAT
(1.2.NAT: FONDO ARTURO NATTINO)

Capitolo		ENTRATE										
		Gestione della Competenza 2015										
Codice	Denominazione	Iniziali	Previsioni		Definitive (3+4-5)	Somme Accertate			Diff. rispetto alle Previsioni			
			In +	In -		Riscosse	Rimaste da Riscuotere	Totale Accertamenti (7 + 8)	In Più (9 - 6)	In Meno (6 - 9)		
1	2	3	4	5	6	7	8	9	10	11		
1.3.4.	Entrate non classificabili in altre voci											
1.3.4.01.	Contributi di privati					5.000,00		5.000,00	5.000,00			
	Totale 1.3.4. - Entrate non classificabili in altre voci					5.000,00		5.000,00	5.000,00	0,00		
	Totale 1.3. - Altre entrate	2.740,00	0,00	0,00	2.740,00	7.681,91	50,58	7.732,49	4.992,49			
	Totale generale 1. - Entrate correnti	2.740,00	0,00	0,00	2.740,00	7.681,91	50,58	7.732,49	4.992,49			
	2. - Entrate in conto capitale											
	<i>2.1. - Entrate per alienazione di beni patrimoniali e riscossione di crediti</i>											
2.1.3.	Realizzo di valori mobiliari											
2.1.3.01.	Gestione patrimoniale in fondi											
2.1.3.02.	Cessioni di conferimenti e quote in altri enti											
2.1.3.03.	Realizzi titoli emessi o garantiti dallo Stato ed assimilati											
2.1.3.05.	Riscossioni di altri titoli di credito											
	Totale 2.1.3. - Realizzo di valori mobiliari									0,00		
	Totale 2.1. - Entrate per alienazione di beni patrimoniali e riscossione di crediti	0,00	0,00	0,00	0,00	0,00	0,00	0,00	0,00	0,00		
	Totale generale 2. - Entrate in conto capitale	0,00	0,00	0,00	0,00	0,00	0,00	0,00	0,00	0,00		



ACCADEMIA NAZIONALE DEI LINCEI
RENDICONTO FINANZIARIO GESTIONALE ESERCIZIO 2015 / C.R.A.:1.2.NAT
(1.2.NAT: FONDO ARTURO NATTINO)

Capitolo		ENTRATE									
		Gestione della Competenza 2015									
Codice	Denominazione	Iniziali	Previsioni		Definitive (3+4-5)	Somme Accertate			Diff. rispetto alle Previsioni		
			In +	In -		Riscosse	Rimaste da Riscuotere	Totale Accertamenti (7 + 8)	In Più (9 - 6)	In Meno (6 - 9)	
1	2	3	4	5	6	7	8	9	10	11	
	4. - Entrate aventi natura di partite di giro										
	<i>4.1. - Entrate aventi natura di partite di giro</i>										
	<i>4.1.1. - Entrate aventi natura di partite di giro</i>										
4.1.1.	Versamento ritenute erariali					2.500,00		2.500,00	2.500,00		
4.1.1.01.	Rimborsi di somme pagate per conto di terzi					572,88		572,88	572,88		
4.1.1.05.	Partite in conto sospesi										
4.1.1.06.	Riscossioni dal conto titoli										
4.1.1.08.	Totale 4.1.1. - Entrate aventi natura di partite di giro					3.072,88		3.072,88	3.072,88	0,00	
	Totale 4.1. - Entrate aventi natura di partite di giro	0,00	0,00	0,00	0,00	3.072,88	0,00	3.072,88	3.072,88		
	Totale generale 4. - Entrate aventi natura di partite di giro	0,00	0,00	0,00	0,00	3.072,88	0,00	3.072,88	3.072,88		
	Totale 1.2.NAT - FONDO ARTURO NATTINO	2.740,00	0,00	0,00	2.740,00	10.754,79	50,58	10.805,37	8.065,37		
	Totale 1.2. - Fondo	2.740,00	0,00	0,00	2.740,00	10.754,79	50,58	10.805,37	8.065,37		
	Totale 1. - Preventivo finanziario	2.740,00	0,00	0,00	2.740,00	10.754,79	50,58	10.805,37	8.065,37		



ACCADEMIA NAZIONALE DEI LINCEI
RENDICONTO FINANZIARIO GESTIONALE ESERCIZIO 2015 / C.R.A.:1.2.NAT
(1.2.NAT: FONDO ARTURO NATTINO)

Capitolo		ENTRATE										
		Gestione della Competenza 2015										
Codice	Denominazione	Iniziali	Previsioni		Definitive (3+4-5)	Somme Accertate			Diff. rispetto alle Previsioni			
			In +	In -		Riscosse	Rimaste da Riscuotere	Totale Accertamenti (7 + 8)	In Più (9 - 6)	In Meno (6 - 9)		
1	2	3	4	5	6	7	8	9	10	11		
	Riepilogo dei Titoli											
	Riepilogo dei titoli Centro											
	Resp. Amm.va FONDO	2.740,00	0,00	0,00	2.740,00	7.681,91	50,58	7.732,49	4.992,49	0,00		
	ARTURO NATTINO	0,00	0,00	0,00	0,00	0,00	0,00	0,00	0,00	0,00		
	Titolo I	0,00	0,00	0,00	0,00	3.072,88	0,00	3.072,88	3.072,88	0,00		
	Titolo II											
	Titolo IV											
	Totale delle entrate Centro	2.740,00	0,00	0,00	2.740,00	10.754,79	50,58	10.805,37	8.065,37	0,00		
	Resp. Amm.va FONDO											
	ARTURO NATTINO											
	Totale delle Entrate	2.740,00	0,00	0,00	2.740,00	10.754,79	50,58	10.805,37	8.065,37			
	Avanzo Ammin. Applicato	10.022,00	20.010,89		30.032,89					30.032,89		
	Disavanzo Finanziario											
	Disavanzo di Cassa					23.288,98			23.238,40			
	Totale a Pareggio	12.762,00	20.010,89	0,00	32.772,89	34.043,77	50,58	34.043,77	1.270,88			



ACCADEMIA NAZIONALE DEI LINCEI
RENDICONTO FINANZIARIO GESTIONALE ESERCIZIO 2015 / C.R.A.:1.2.NAT
(1.2.NAT: FONDO ARTURO NATTINO)

Capitolo		USCITE									
		Gestione della Competenza 2015					Somme Impegnate				
Codice	Denominazione	Iniziali	Previsioni		Definitive (3+4-5)	Pagate	Rimaste da Pagare	Totale Impegni (7 + 8)	Diff. rispetto alle Previsioni		
			In +	In -					In Più (9 - 6)	In Meno (6 - 9)	
1	2	3	4	5	6	7	8	9	10	11	
	<u>1. - Preventivo finanziario</u>										
	<u>1.2. - Fondo</u>										
	<u>1.2.NAT - FONDO ARTURO NATTINO</u>										
	<u>1. - Uscite correnti</u>										
	<u>1.1. - Spese di funzionamento</u>										
1.1.3.	Uscite per l'acquisto di beni di consumo e di servizi										
1.1.3.05.	Uscite per il funzionamento di commissioni, comitati, ecc.										
1.1.3.16.	Onorari e compensi per speciali incarichi										
	Totale 1.1.3. - Uscite per l'acquisto di beni di consumo e di servizi										
	<u>Totale 1.1. - Spese di funzionamento</u>	0,00	0,00	0,00	0,00	0,00	0,00	0,00	0,00	0,00	
	<u>1.2. - Interventi diversi</u>										
1.2.1.	Uscite per prestazioni istituzionali										
1.2.1.01.	Organizzazione manifestazioni e convegni										
1.2.1.02.	Borse di studio										
1.2.1.03.	Uscite istituzionali per il conferimento di premi	11.500,00			11.500,00	10.000,00		10.000,00		1.500,00	



ACCADEMIA NAZIONALE DEI LINCEI
RENDICONTO FINANZIARIO GESTIONALE ESERCIZIO 2015 / C.R.A.:1.2.NAT
(1.2.NAT: FONDO ARTURO NATTINO)

Capitolo		Gestione della Competenza 2015									
		Previsioni			Somme Impegnate			Diff. rispetto alle Previsioni			
		Iniziali	Variazioni		Definitive (3+4-5)	Pagate	Rimaste da Pagare	Totale Impegni (7 + 8)	In Più (9 - 6)	In Meno (6 - 9)	11
In +	In -		5	6							
Codice	Denominazione	3	4	5	6	7	8	9	10	11	
1	2										
1.2.1.11.	Accantonamento per attività istituzionale										
	Totale 1.2.1. - Uscite per prestazioni istituzionali	11.500,00			11.500,00	10.000,00		10.000,00	0,00	1.500,00	
1.2.2.	Trasferimenti passivi										
1.2.2.04.	Trasferimenti correnti ad altre Pubbliche Amministrazioni	1.262,00			1.262,00	960,00		960,00		302,00	
	Totale 1.2.2. - Trasferimenti passivi	1.262,00			1.262,00	960,00		960,00	0,00	302,00	
1.2.3.	Oneri Finanziari										
1.2.3.01.	Interessi passivi										
1.2.3.02.	Uscite e commissioni bancarie			25,16	25,16	25,16		25,16			
	Totale 1.2.3. - Oneri Finanziari			25,16	25,16	25,16		25,16	0,00	0,00	
1.2.4.	Oneri Tributari										
1.2.4.01.	Imposta regionale sulle attività produttive (IRAP)										
1.2.4.02.	Altri tributi										
	Totale 1.2.4. - Oneri Tributari										
1.2.6.	Uscite non classificabili in altre voci										
1.2.6.02.	Oneri vari straordinari										
1.2.6.03.	Altre spese correnti non classificabili										
1.2.6.04.	Spese per liti arbitraggi										
	Totale 1.2.6. - Uscite non classificabili in altre voci								0,00	0,00	



ACCADEMIA NAZIONALE DEI LINCEI
RENDICONTO FINANZIARIO GESTIONALE ESERCIZIO 2015 / C.R.A.:1.2.NAT
(1.2.NAT: FONDO ARTURO NATTINO)

Capitolo		USCITE									
		Previsioni					Somme Impegnate			Diff. rispetto alle Previsioni	
Codice	Denominazione	Iniziali	Variazioni		Definitive (3+4-5)	Pagate	Rimaste da Pagare	Totale Impegni (7 + 8)	In Più (9 - 6)	In Meno (6 - 9)	
			In +	In -							
1	2	3	4	5	6	7	8	9	10	11	
	<i>Totale 1.2. - Interventi diversi</i>	12.762,00	25,16	0,00	12.787,16	10.985,16	0,00	10.985,16		1.802,00	
	Totale generale 1. - Uscite correnti	12.762,00	25,16	0,00	12.787,16	10.985,16	0,00	10.985,16		1.802,00	
	2. - Uscite in conto capitale										
	<i>2.1. - Investimenti</i>										
2.1.3.	Partecipazioni e acquisto di valori mobiliari										
2.1.3.01.	Partecipazioni azionarie Fondi										
2.1.3.03.	Acquisti di titoli obbligazionari		19.985,73		19.985,73	19.985,73		19.985,73			
2.1.3.05.	Acquisti di altri titoli di credito										
	Totale 2.1.3. - Partecipazioni e acquisto di valori mobiliari		19.985,73		19.985,73	19.985,73		19.985,73	0,00	0,00	
	<i>Totale 2.1. - Investimenti</i>	0,00	19.985,73	0,00	19.985,73	19.985,73	0,00	19.985,73	0,00		
	Totale generale 2. - Uscite in conto capitale	0,00	19.985,73	0,00	19.985,73	19.985,73	0,00	19.985,73	0,00		
	4. - Uscite aventi natura di partite di giro										
	<i>4.1. - Uscite aventi natura di partite di giro</i>										
4.1.1.	Uscite aventi natura di partite di giro										
4.1.1.01.	Versamento ritenute erariali					2.500,00		2.500,00	2.500,00		



**ACCADEMIA NAZIONALE DEI LINCEI
RENDICONTO FINANZIARIO GESTIONALE ESERCIZIO 2015 / C.R.A.:1.2.NAT
(1.2.NAT: FONDO ARTURO NATTINO)**

Capitolo		Gestione della Competenza 2015									
		Previsioni			Somme Impegnate			Diff. rispetto alle Previsioni			
Codice	Denominazione	Iniziali	Variazioni		Definitive (3+4-5)	Pagate	Rimaste da Pagare	Totale Impegni (7 + 8)	In Più (9 - 6)	In Meno (6 - 9)	
			In +	In -							
1	2	3	4	5	6	7	8	9	10	11	
4.1.1.05.	Somme pagate per conto di terzi					572,88		572,88	572,88		
4.1.1.06.	Partite in conto sospesi										
4.1.1.08.	Versamenti sul conto titoli										
	Totale 4.1.1. - Uscite aventi natura di partite di giro					3.072,88		3.072,88	3.072,88		0,00
	<i>Totale 4.1. - Uscite aventi natura di partite di giro</i>	0,00	0,00	0,00	0,00	3.072,88	0,00	3.072,88	3.072,88		
	Totale generale 4. - Uscite aventi natura di partite di giro	0,00	0,00	0,00	0,00	3.072,88	0,00	3.072,88	3.072,88		
	Totale 1.2.NAT - FONDO ARTURO NATTINO	12.762,00	20.010,89	0,00	32.772,89	34.043,77	0,00	34.043,77	1.270,88		
	Totale 1.2. - Fondo	12.762,00	20.010,89	0,00	32.772,89	34.043,77	0,00	34.043,77	1.270,88		
	Totale 1. - Preventivo finanziario	12.762,00	20.010,89	0,00	32.772,89	34.043,77	0,00	34.043,77	1.270,88		



ACCADEMIA NAZIONALE DEI LINCEI
RENDICONTO FINANZIARIO GESTIONALE ESERCIZIO 2015 / C.R.A.:1.2.NAT
(1.2.NAT: FONDO ARTURO NATTINO)

Capitolo		USCITE										
		Gestione della Competenza 2015										
Codice	Denominazione	Iniziali	Previsioni		Definitive (3+4-5)	Somme Impegnate			Diff. rispetto alle Previsioni			
			In +	In -		Pagate	Rimaste da Pagare	Totale Impegni (7 + 8)	In Più (9 - 6)	In Meno (6 - 9)		
1	2	3	4	5	6	7	8	9	10	11		
	Riepilogo dei Titoli											
	Riepilogo dei titoli Centro											
	Resp. Amm.va FONDO	12.762,00	25,16	0,00	12.787,16	10.985,16	0,00	10.985,16	0,00	1.802,00		
	ARTURO NATTINO	0,00	19.985,73	0,00	19.985,73	19.985,73	0,00	19.985,73	0,00	0,00		
	Titolo I	0,00	0,00	0,00	0,00	3.072,88	0,00	3.072,88	3.072,88	0,00		
	Titolo II											
	Titolo IV											
	Totale delle uscite Centro	12.762,00	20.010,89	0,00	32.772,89	34.043,77	0,00	34.043,77	1.270,88	0,00		
	Resp. Amm.va FONDO											
	ARTURO NATTINO											
	Totale delle Uscite	12.762,00	20.010,89	0,00	32.772,89	34.043,77	0,00	34.043,77	1.270,88			
	Disavanzo Amministrazione											
	Avanzo Finanziario											
	Avanzo di Cassa											
	Totale a Pareggio	12.762,00	20.010,89	0,00	32.772,89	34.043,77	0,00	34.043,77	1.270,88			



ACCADEMIA NAZIONALE DEI LINCEI
RENDICONTO FINANZIARIO GESTIONALE ESERCIZIO 2015 / C.R.A.:1.2.PAN
(1.2.PAN: FONDO MARIO PANNUNZIO)

Capitolo		ENTRATE									
		Gestione della Competenza 2015					Somme Accertate				
Codice	Denominazione	Iniziali	Previsioni		Definitive (3+4-5)	Riscosse	Rimaste da Riscuotere	Totale Accertamenti (7 + 8)	Diff. rispetto alle Previsioni		
			In +	In -					In Più (9 - 6)	In Meno (6 - 9)	
1	2	3	4	5	6	7	8	9	10	11	
	<u>1. - Preventivo finanziario</u>										
	<u>1.2. - Fondo</u>										
	<u>1.2.PAN - FONDO MARIO PANNUNZIO</u>										
	<u>1. - Entrate correnti</u>										
	<u>1.3. - Altre entrate</u>										
1.3.1.	Entrate derivanti dalla vendita di beni e dalla prestazione di servizi										
1.3.1.01.	Proventi derivanti dalla vendita di pubblicazioni										
	Totale 1.3.1. - Entrate derivanti dalla vendita di beni e dalla prestazione di servizi	90,00			90,00	171,76	52,02	223,78	133,78	0,00	
1.3.2.	Redditi e proventi patrimoniali										
1.3.2.02.	Interessi e premi titoli										
1.3.2.03.	Dividendi ed altri proventi su titoli azionari ed altre partecipazioni										
1.3.2.04.	Interessi attivi su conti correnti e prestiti al personale	90,00			90,00	171,76	52,02	223,78	133,78	0,00	
1.3.3.	Totale 1.3.2. - Redditi e proventi patrimoniali	90,00			90,00	171,76	52,02	223,78	133,78	0,00	
1.3.3.01.	Poste correttive e compensative di uscite correnti										
	Recuperi e rimborsi diversi										
	Totale 1.3.3. - Poste correttive e compensative di uscite correnti								0,00	0,00	



ACCADEMIA NAZIONALE DEI LINCEI
RENDICONTO FINANZIARIO GESTIONALE ESERCIZIO 2015 / C.R.A.:1.2.PAN
(1.2.PAN: FONDO MARIO PANNUNZIO)

Capitolo		ENTRATE									
		Gestione della Competenza 2015									
Codice	Denominazione	Iniziali	Previsioni		Definitive (3+4-5)	Somme Accertate			Diff. rispetto alle Previsioni		
			In +	In -		Riscosse	Rimaste da Riscuotere	Totale Accertamenti (7 + 8)	In Più (9 - 6)	In Meno (6 - 9)	
1	2	3	4	5	6	7	8	9	10	11	
	<i>Totale 1.3. - Altre entrate</i>	90,00	0,00	0,00	90,00	171,76	52,02	223,78	133,78		
	Totale generale 1. - Entrate correnti	90,00	0,00	0,00	90,00	171,76	52,02	223,78	133,78		
	2. - Entrate in conto capitale										
	<i>2.1. - Entrate per alienazione di beni patrimoniali e riscossione di crediti</i>										
2.1.3.	Realizzo di valori mobiliari										
2.1.3.01.	Gestione patrimoniale in fondi										
2.1.3.02.	Cessioni di conferimenti e quote in altri enti										
2.1.3.03.	Realizzi titoli emessi o garantiti dallo Stato ed assimilati										
2.1.3.05.	Riscossioni di altri titoli di credito										
	Totale 2.1.3. - Realizzo di valori mobiliari	0,00	0,00	0,00	0,00	0,00	0,00	0,00	0,00	0,00	
	<i>Totale 2.1. - Entrate per alienazione di beni patrimoniali e riscossione di crediti</i>	0,00	0,00	0,00	0,00	0,00	0,00	0,00	0,00	0,00	
	Totale generale 2. - Entrate in conto capitale	0,00	0,00	0,00	0,00	0,00	0,00	0,00	0,00	0,00	
	4. - Entrate aventi natura di partite di giro										
	<i>4.1. - Entrate aventi natura di partite di giro</i>										
4.1.1.	Entrate aventi natura di partite di										



**ACCADEMIA NAZIONALE DEI LINCEI
RENDICONTO FINANZIARIO GESTIONALE ESERCIZIO 2015 / C.R.A.:1.2.PAN
(1.2.PAN: FONDO MARIO PANNUNZIO)**

Capitolo		ENTRATE										
		Gestione della Competenza 2015										
Codice	Denominazione	Iniziali	Previsioni		Definitive (3+4-5)	Somme Accertate			Diff. rispetto alle Previsioni			
			In +	In -		Riscosse	Rimaste da Riscuotere	Totale Accertamenti (7 + 8)	In Più (9 - 6)	In Meno (6 - 9)		
1	2	3	4	5	6	7	8	9	10	11		
giro												
4.1.1.01.	Versamento ritenute erariali											
4.1.1.05.	Rimborsi di somme pagate per conto di terzi											
	Totale 4.1.1. - Entrate aventi natura di partite di giro	0,00	0,00	0,00	0,00	0,00	0,00	0,00	0,00	0,00	0,00	
	Totale 4.1. - Entrate aventi natura di partite di giro	0,00	0,00	0,00	0,00	0,00	0,00	0,00	0,00	0,00	0,00	
	Totale generale 4. - Entrate aventi natura di partite di giro	90,00	0,00	0,00	90,00	171,76	52,02	223,78	133,78	133,78	0,00	
	Totale 1.2.PAN - FONDO MARIO PANNUNZIO	90,00	0,00	0,00	90,00	171,76	52,02	223,78	133,78	133,78	0,00	
	Totale 1.2. - Fondo PANNUNZIO	90,00	0,00	0,00	90,00	171,76	52,02	223,78	133,78	133,78	0,00	
	Totale 1. - Preventivo finanziario	90,00	0,00	0,00	90,00	171,76	52,02	223,78	133,78	133,78	0,00	



ACCADEMIA NAZIONALE DEI LINCEI
RENDICONTO FINANZIARIO GESTIONALE ESERCIZIO 2015 / C.R.A.:1.2.PAN
(1.2.PAN: FONDO MARIO PANNUNZIO)

Capitolo		ENTRATE										
		Gestione della Competenza 2015										
Codice	Denominazione	Iniziali	Previsioni		Definitive (3+4-5)	Somme Accertate			Diff. rispetto alle Previsioni			
			In +	In -		Riscosse	Rimaste da Riscuotere	Totale Accertamenti (7 + 8)	In Più (9 - 6)	In Meno (6 - 9)		
1	2	3	4	5	6	7	8	9	10	11		
	Riepilogo dei Titoli											
	Riepilogo dei titoli Centro											
	Resp. Amm.va FONDO MARIO PANNUNZIO	90,00	0,00	0,00	90,00	171,76	52,02	223,78	133,78	0,00		
	Titolo I	0,00	0,00	0,00	0,00	0,00	0,00	0,00	0,00	0,00		
	Titolo II	0,00	0,00	0,00	0,00	0,00	0,00	0,00	0,00	0,00		
	Titolo IV	0,00	0,00	0,00	0,00	0,00	0,00	0,00	0,00	0,00		
	Totale delle entrate Centro	90,00	0,00	0,00	90,00	171,76	52,02	223,78	133,78	0,00		
	Resp. Amm.va FONDO MARIO PANNUNZIO											
	Totale delle Entrate	90,00	0,00	0,00	90,00	171,76	52,02	223,78	133,78			
	Avanzo Ammin. Applicato	910,00	24.014,27		24.924,27					24.924,27		
	Disavanzo Finanziario							24.790,49	24.790,49			
	Disavanzo di Cassa					24.842,51						
	Totale a Pareggio	1.000,00	24.014,27	0,00	25.014,27	25.014,27	52,02	25.014,27				



ACCADEMIA NAZIONALE DEI LINCEI
RENDICONTO FINANZIARIO GESTIONALE ESERCIZIO 2015 / C.R.A.:1.2.PAN
(1.2.PAN: FONDO MARIO PANNUNZIO)

Capitolo		Gestione della Competenza 2015									
		Previsioni			Somme Impegnate			Diff. rispetto alle Previsioni			
Codice	Denominazione	Iniziali	Variazioni		Definitive (3+4-5)	Pagate	Rimaste da Pagare	Totale Impegni (7 + 8)	In Più (9 - 6)	In Meno (6 - 9)	
1	2	3	In +	In -	6	7	8	9	10	11	
	<u>1. - Preventivo finanziario</u>										
	<u>1.2. - Fondo</u>										
	<u>1.2.PAN - FONDO MARIO PANNUNZIO</u>										
	<u>1. - Uscite correnti</u>										
	<u>1.1. - Spese di funzionamento</u>										
1.1.3.	Uscite per l'acquisto di beni di consumo e di servizi										
1.1.3.05.	Uscite per il funzionamento di commissioni, comitati, ecc.										
1.1.3.16.	Onorari e compensi per speciali incarichi										
	Totale 1.1.3. - Uscite per l'acquisto di beni di consumo e di servizi										
	<u>Totale 1.1. - Spese di funzionamento</u>	0,00	0,00	0,00	0,00	0,00	0,00	0,00	0,00	0,00	0,00
	<u>1.2. - Interventi diversi</u>										
1.2.1.	Uscite per prestazioni istituzionali										
1.2.1.01.	Organizzazione manifestazioni e convegni										
1.2.1.02.	Borse di studio	1.000,00			1.000,00	1.000,00		1.000,00			
1.2.1.03.	Uscite istituzionali per il conferimento di premi										



ACCADEMIA NAZIONALE DEI LINCEI
RENDICONTO FINANZIARIO GESTIONALE ESERCIZIO 2015 / C.R.A.:1.2.PAN
(1.2.PAN: FONDO MARIO PANNUNZIO)

Capitolo		USCITE									
		Previsioni					Somme Impegnate			Diff. rispetto alle Previsioni	
		Iniziali	Variazioni		Definitive (3+4-5)	Pagate	Rimaste da Pagare	Totale Impegni (7 + 8)	In Più (9 - 6)	In Meno (6 - 9)	
In +	In -										
Codice	Denominazione	3	4	5	6	7	8	9	10	11	
1	2										
1.2.1.11.	Accantonamento per attività istituzionale										
	Totale 1.2.1. - Uscite per prestazioni istituzionali	1.000,00			1.000,00	1.000,00		1.000,00	0,00	0,00	
1.2.2.	Trasferimenti passivi										
1.2.2.04.	Trasferimenti correnti ad altre Pubbliche Amministrazioni										
	Totale 1.2.2. - Trasferimenti passivi								0,00	0,00	
1.2.3.	Oneri Finanziari										
1.2.3.01.	Interessi passivi										
1.2.3.02.	Uscite e commissioni bancarie		29,16		29,16	29,16		29,16			
	Totale 1.2.3. - Oneri Finanziari		29,16		29,16	29,16		29,16	0,00	0,00	
1.2.4.	Oneri Tributari										
1.2.4.01.	Imposta regionale sulle attività produttive (IRAP)										
1.2.4.02.	Altri tributi										
	Totale 1.2.4. - Oneri Tributari										
1.2.6.	Uscite non classificabili in altre voci										
1.2.6.02.	Oneri vari straordinari										
1.2.6.03.	Altre spese correnti non classificabili										
1.2.6.04.	Spese per liti arbitraggi										
	Totale 1.2.6. - Uscite non classificabili in altre voci								0,00	0,00	



ACCADEMIA NAZIONALE DEI LINCEI
RENDICONTO FINANZIARIO GESTIONALE ESERCIZIO 2015 / C.R.A.:1.2.PAN
(1.2.PAN: FONDO MARIO PANNUNZIO)

Capitolo		USCITE									
		Previsioni					Somme Impegnate			Diff. rispetto alle Previsioni	
Codice	Denominazione	Iniziali	Variazioni		Definitive (3+4-5)	Pagate	Rimaste da Pagare	Totale Impegni (7+8)	In Più (9-6)	In Meno (6-9)	
1	2	3	In +	In -	6	7	8	9	10	11	
	<i>Totale 1.2. - Interventi diversi</i>	1.000,00	29,16	0,00	1.029,16	1.029,16	0,00	1.029,16	0,00		
	Totale generale 1. - Uscite correnti	1.000,00	29,16	0,00	1.029,16	1.029,16	0,00	1.029,16	0,00		
	2. - Uscite in conto capitale										
	<i>2.1. - Investimenti</i>										
2.1.3.	Partecipazioni e acquisto di valori mobiliari										
2.1.3.01.	Partecipazioni azionarie Fondi										
2.1.3.03.	Acquisti di titoli obbligazionari		23.985,11		23.985,11	23.985,11		23.985,11			
2.1.3.05.	Acquisti di altri titoli di credito										
	Totale 2.1.3. - Partecipazioni e acquisto di valori mobiliari		23.985,11		23.985,11	23.985,11		23.985,11	0,00	0,00	
	<i>Totale 2.1. - Investimenti</i>	0,00	23.985,11	0,00	23.985,11	23.985,11	0,00	23.985,11	0,00		
	Totale generale 2. - Uscite in conto capitale	0,00	23.985,11	0,00	23.985,11	23.985,11	0,00	23.985,11	0,00		
	4. - Uscite aventi natura di partite di giro										
	<i>4.1. - Uscite aventi natura di partite di giro</i>										
4.1.1.	Uscite aventi natura di partite di giro										
4.1.1.01.	Versamento ritenute erariali										



ACCADEMIA NAZIONALE DEI LINCEI
RENDICONTO FINANZIARIO GESTIONALE ESERCIZIO 2015 / C.R.A.:1.2.PAN
(1.2.PAN: FONDO MARIO PANNUNZIO)

Capitolo		USCITE									
		Previsioni					Somme Impegnate			Diff. rispetto alle Previsioni	
Codice	Denominazione	Iniziali	Variazioni		Definitive (3+4-5)	Pagate	Rimaste da Pagare	Totale Impegni (7 + 8)	In Più (9 - 6)	In Meno (6 - 9)	
			In +	In -							
1	2	3	4	5	6	7	8	9	10	11	
4.1.1.05.	Somme pagate per conto di terzi										
	Totale 4.1.1. - USCITE aventi natura di partite di giro	0,00	0,00	0,00	0,00	0,00	0,00	0,00	0,00	0,00	
	<i>Totale 4.1.1. - USCITE aventi natura di partite di giro</i>	0,00	0,00	0,00	0,00	0,00	0,00	0,00	0,00	0,00	
	Totale generale 4. - USCITE aventi natura di partite di giro	0,00	0,00	0,00	0,00	0,00	0,00	0,00	0,00	0,00	
	Totale 1.2.PAN - FONDO MARIO PANNUNZIO	1.000,00	24.014,27	0,00	25.014,27	25.014,27	0,00	25.014,27	0,00	0,00	
	Totale 1.2. - Fondo PANNUNZIO	1.000,00	24.014,27	0,00	25.014,27	25.014,27	0,00	25.014,27	0,00	0,00	
	Totale 1. - Preventivo finanziario	1.000,00	24.014,27	0,00	25.014,27	25.014,27	0,00	25.014,27	0,00	0,00	



ACCADEMIA NAZIONALE DEI LINCEI
RENDICONTO FINANZIARIO GESTIONALE ESERCIZIO 2015 / C.R.A.:1.2.PAN
(1.2.PAN: FONDO MARIO PANNUNZIO)

Capitolo		USCITE										
		Previsioni						Somme Impegnate			Diff. rispetto alle Previsioni	
Codice	Denominazione	Iniziali	Variazioni		Definitive (3+4-5)	Pagate	Rimaste da Pagare	Totale Impegni (7 + 8)	In Più (9 - 6)	In Meno (6 - 9)		
			In +	In -								
1	2	3	4	5	6	7	8	9	10	11		
	Riepilogo dei Titoli											
	Riepilogo dei titoli Centro											
	Resp. Amm.va FONDO MARIO PANNUNZIO	1.000,00	29,16	0,00	1.029,16	1.029,16	0,00	1.029,16	0,00	0,00		
	Titolo I	0,00	23.985,11	0,00	23.985,11	23.985,11	0,00	23.985,11	0,00	0,00		
	Titolo II	0,00	0,00	0,00	0,00	0,00	0,00	0,00	0,00	0,00		
	Titolo IV											
	Totale delle uscite Centro	1.000,00	24.014,27	0,00	25.014,27	25.014,27	0,00	25.014,27	0,00	0,00		
	Resp. Amm.va FONDO MARIO PANNUNZIO											
	Totale delle Uscite	1.000,00	24.014,27	0,00	25.014,27	25.014,27	0,00	25.014,27	0,00	0,00		
	Disavanzo Amministrazione											
	Avanzo Finanziario											
	Avanzo di Cassa											
	Totale a Pareggio	1.000,00	24.014,27	0,00	25.014,27	25.014,27	0,00	25.014,27				



**ACCADEMIA NAZIONALE DEI LINCEI
RENDICONTO FINANZIARIO GESTIONALE ESERCIZIO 2015 / C.R.A.:1.2.PNS
(1.2.PNS: FONDO PANSА CEDRONIO)**

Capitolo		ENTRATE										
		Gestione della Competenza 2015										
Codice	Denominazione	Iniziali		Variazioni		Definitive (3+4-5)	Somme Accertate			Diff. rispetto alle Previsioni		
		In +	In -	In +	In -		5	6	7	8	9	Totale Accertamenti (7 + 8)
1	2	3	4	5	6	7	8	9	10	11		
	<u>1. - Preventivo finanziario</u>											
	<u>1.2. - Fondo</u>											
	<u>1.2.PNS - FONDO PANSА CEDRONIO</u>											
	<u>1. - Entrate correnti</u>											
	<u>1.2. - Entrate derivanti da trasferimenti correnti</u>											
1.2.5.	Altri trasferimenti											
1.2.5.04.	Contributi correnti da parte di istituzioni private											
	Totale 1.2.5. - Altri trasferimenti											
	<u>Totale 1.2. - Entrate derivanti da trasferimenti correnti</u>	0,00	0,00	0,00	0,00	0,00	0,00	0,00	0,00	0,00	0,00	0,00
	<u>1.3. - Altre entrate</u>											
1.3.2.	Redditi e proventi patrimoniali	28.369,00			28.369,00	28.368,00		28.368,00		1,00		
1.3.2.01.	Affitti di immobili											
1.3.2.04.	Interessi attivi su conti correnti e prestiti al personale	5.500,00			5.500,00	4.143,46		4.143,46		1.258,87		97,67
	Totale 1.3.2. - Redditi e proventi patrimoniali	33.869,00			33.869,00	32.511,46		32.511,46		1.258,87		98,67
1.3.4.	Entrate non classificabili in altre voci											
1.3.4.01.	Contributi di privati											



ACCADEMIA NAZIONALE DEI LINCEI
RENDICONTO FINANZIARIO GESTIONALE ESERCIZIO 2015 / C.R.A.:1.2.PNS
(1.2.PNS: FONDO PANSÀ CEDRONIO)

Capitolo		ENTRATE										
		Gestione della Competenza 2015										
Codice	Denominazione	Previsioni			Somme Accertate				Diff. rispetto alle Previsioni			
		Iniziali	Variazioni		Definitive (3+4-5)	Riscosse	Rimaste da Riscuotere	Totale Accertamenti (7+8)	In Più (9-6)	In Meno (6-9)		
1	2	3	4	5	6	7	8	9	10	11		
	Totale 1.3.4. - Entrate non classificabili in altre voci										0,00	0,00
	<u>Totale 1.3. - Altre entrate</u>	33.869,00	0,00	0,00	33.869,00	32.511,46	1.258,87	33.770,33				98,67
	Totale generale 1. - Entrate correnti	33.869,00	0,00	0,00	33.869,00	32.511,46	1.258,87	33.770,33				98,67
	4. - Entrate aventi natura di partite di giro											
	<i>4.1. - Entrate aventi natura di partite di giro</i>											
4.1.1.	Entrate aventi natura di partite di giro											
4.1.1.01.	Versamento ritenute erariali					23,66			23,66			
4.1.1.05.	Rimborsi di somme pagate per conto di terzi					2.534,03			2.534,03			
4.1.1.06.	Partite in conto sospesi					2.557,69			2.557,69			0,00
	Totale 4.1.1. - Entrate aventi natura di partite di giro					2.557,69			2.557,69			0,00
	<u>Totale 4.1. - Entrate aventi natura di partite di giro</u>	0,00	0,00	0,00	0,00	2.557,69	0,00	2.557,69			2.557,69	
	Totale generale 4. - Entrate aventi natura di partite di giro	0,00	0,00	0,00	0,00	2.557,69	0,00	2.557,69			2.557,69	
	Totale 1.2.PNS - FONDO PANSÀ CEDRONIO	33.869,00	0,00	0,00	33.869,00	35.069,15	1.258,87	36.328,02			2.459,02	
	Totale 1.2. - Fondo CEDRONIO	33.869,00	0,00	0,00	33.869,00	35.069,15	1.258,87	36.328,02			2.459,02	
	Totale 1.1. - Preventivo finanziario	33.869,00	0,00	0,00	33.869,00	35.069,15	1.258,87	36.328,02			2.459,02	



ACCADEMIA NAZIONALE DEI LINCEI
RENDICONTO FINANZIARIO GESTIONALE ESERCIZIO 2015 / C.R.A.:1.2.PNS
(1.2.PNS: FONDO PANSA CEDRONIO)

Capitolo		ENTRATE										
		Gestione della Competenza 2015										
Codice	Denominazione	Iniziali	Previsioni		Definitive (3+4-5)	Somme Accertate			Diff. rispetto alle Previsioni			
			In +	In -		Riscosse	Rimaste da Riscuotere	Totale Accertamenti (7 + 8)	In Più (9 - 6)	In Meno (6 - 9)		
1	2	3	4	5	6	7	8	9	10	11		
	Riepilogo dei Titoli											
	Riepilogo dei titoli Centro											
	Resp. Amm.va FONDO PANSA	33.869,00	0,00	0,00	33.869,00	32.511,46	1.258,87	33.770,33	0,00	98,67		
	CEDRONIO	0,00	0,00	0,00	0,00	2.557,69	0,00	2.557,69	2.557,69	0,00		
	Titolo I											
	Titolo IV											
	Totale delle entrate Centro	33.869,00	0,00	0,00	33.869,00	35.069,15	1.258,87	36.328,02	2.459,02	0,00		
	Resp. Amm.va FONDO PANSA											
	CEDRONIO											
	Totale delle Entrate	33.869,00	0,00	0,00	33.869,00	35.069,15	1.258,87	36.328,02	2.459,02			
	Avanzo Ammin. Applicato		683.347,27		683.347,27					683.347,27		
	Disavanzo Finanziario								658.913,32			
	Disavanzo di Cassa					657.601,83						
	Totale a Pareggio	33.869,00	683.347,27	0,00	717.216,27	692.670,98	1.258,87	695.241,34		21.974,93		



ACCADEMIA NAZIONALE DEI LINCEI
RENDICONTO FINANZIARIO GESTIONALE ESERCIZIO 2015 / C.R.A.:1.2.PNS
(1.2.PNS: FONDO PANSА CEDRONIO)

Capitolo		USCITE									
		Previsioni					Somme Impegnate			Diff. rispetto alle Previsioni	
Codice	Denominazione	Iniziali	Variazioni		Definitive (3+4-5)	Pagate	Rimaste da Pagare	Totale Impegni (7 + 8)	In Più (9 - 6)	In Meno (6 - 9)	
			In +	In -							
1	2	3	4	5	6	7	8	9	10	11	
	<u>1. - Preventivo finanziario</u>										
	<u>1.2. - Fondo</u>										
	<u>1.2.PNS - FONDO PANSА</u>										
	<u>CEDRONIO</u>										
	<u>1. - Uscite correnti</u>										
	<u>1.1. - Spese di funzionamento</u>										
1.1.3.	Uscite per l'acquisto di beni di consumo e di servizi	1.500,00			1.500,00	187,66		187,66		1.312,34	
1.1.3.09.	Manutenzione ordinaria degli impianti relativi agli immobili	1.500,00			1.500,00	187,66		187,66	0,00	1.312,34	
	Totale 1.1.3. - Uscite per l'acquisto di beni di consumo e di servizi	1.500,00	0,00	0,00	1.500,00	187,66	0,00	187,66		1.312,34	
	<u>Totale 1.1. - Spese di funzionamento</u>										
	<u>1.2. - Interventi diversi</u>										
1.2.1.	Uscite per prestazioni istituzionali										
1.2.1.03.	Uscite istituzionali per il conferimento di premi	20.329,00			20.329,00					20.329,00	
1.2.1.11.	Accantonamento per attività istituzionale										
	Totale 1.2.1. - Uscite per prestazioni istituzionali	20.329,00			20.329,00				0,00	20.329,00	
1.2.2.	Trasferimenti passivi										



ACCADEMIA NAZIONALE DEI LINCEI
RENDICONTO FINANZIARIO GESTIONALE ESERCIZIO 2015 / C.R.A.:1.2.PNS
(1.2.PNS: FONDO PANSÀ CEDRONIO)

Capitolo		USCITE										
		Gestione della Competenza 2015										
Codice	Denominazione	Iniziali	Previsioni			Somme Impegnate			Diff. rispetto alle Previsioni			
			In +	In -	In -	Definitive (3+4-5)	Pagate	Rimaste da Pagare	Totale Impegni (7 + 8)	In Più (9 - 6)	In Meno (6 - 9)	
1	2	3	4	5	6	7	8	9	10	11		
1.2.2.04.	Trasferimenti correnti ad altre Pubbliche Amministrazioni	11.880,00			11.880,00	9.112,00		9.112,00		2.768,00		
	Totale 1.2.2. - Trasferimenti passivi	11.880,00			11.880,00	9.112,00		9.112,00	0,00	2.768,00		
1.2.3.	Oneri Finanziari											
1.2.3.01.	Interessi passivi	160,00			160,00	25,09	12,67	37,76		122,24		
1.2.3.02.	Uscite e commissioni bancarie		687,29		687,29	687,29		687,29				
	Totale 1.2.3. - Oneri Finanziari	160,00	687,29		847,29	712,38	12,67	725,05	0,00	122,24		
1.2.6.	Uscite non classificabili in altre voci											
1.2.6.03.	Altre spese correnti non classificabili											
	Totale 1.2.6. - Uscite non classificabili in altre voci								0,00	0,00		
	Totale 1.2. - Interventi diversi	32.369,00	687,29	0,00	33.056,29	9.824,38	12,67	9.837,05		23.219,24		
	Totale generale 1. - Uscite correnti	33.869,00	687,29	0,00	34.556,29	10.012,04	12,67	10.024,71		24.531,58		
	2. - Uscite in conto capitale											
	2.1. - Investimenti											
2.1.1.	Acquisizione di beni di uso durevole ed opere immobiliari											
2.1.1.02.	Ricostruzioni ripristini e trasformazione di immobili		1.083,00		1.083,00	1.081,96		1.081,96		1,04		



ACCADEMIA NAZIONALE DEI LINCEI
RENDICONTO FINANZIARIO GESTIONALE ESERCIZIO 2015 / C.R.A.:1.2.PNS
(1.2.PNS: FONDO PANSÀ CEDRONIO)

Capitolo		Gestione della Competenza 2015									
		Previsioni			Somme Impegnate			Diff. rispetto alle Previsioni			
Codice	Denominazione	Iniziali	Variazioni		Definitive (3+4-5)	Pagate	Rimaste da Pagare	Totale Impegni (7 + 8)	In Più (9 - 6)	In Meno (6 - 9)	
			In +	In -							
1	2	3	4	5	6	7	8	9	10	11	
	Totale 2.1.1. - Acquisizione di beni di uso durevole ed opere immobiliari		1.083,00		1.083,00	1.081,96		1.081,96	0,00		1,04
2.1.3.	Partecipazioni e acquisto di valori mobiliari		681.576,98		681.576,98	681.576,98		681.576,98			
2.1.3.03.	Acquisti di titoli obbligazionari		681.576,98		681.576,98	681.576,98		681.576,98	0,00		0,00
	Totale 2.1.3. - Partecipazioni e acquisto di valori mobiliari		681.576,98		681.576,98	681.576,98		681.576,98	0,00		0,00
	<u>Totale 2.1. - Investimenti</u>		<u>0,00</u>	<u>0,00</u>	<u>682.659,98</u>	<u>682.658,94</u>	<u>0,00</u>	<u>682.658,94</u>			<u>1,04</u>
	<u>Totale generale 2. - Uscite in conto capitale</u>		<u>0,00</u>	<u>0,00</u>	<u>682.659,98</u>	<u>682.658,94</u>	<u>0,00</u>	<u>682.658,94</u>			<u>1,04</u>
	4. - Uscite aventi natura di partite di giro										
	<u>4.1. - Uscite aventi natura di partite di giro</u>										
4.1.1.	Uscite aventi natura di partite di giro										
4.1.1.01.	Versamento ritenute erariali										
4.1.1.05.	Somme pagate per conto di terzi						23,66	23,66	23,66		
4.1.1.06.	Partite in conto sospesi						2.534,03	2.534,03	2.534,03		
	Totale 4.1.1. - Uscite aventi natura di partite di giro						2.557,69	2.557,69	2.557,69		0,00
	<u>Totale 4.1. - Uscite aventi natura di partite di giro</u>		<u>0,00</u>	<u>0,00</u>	<u>0,00</u>	<u>0,00</u>	<u>2.557,69</u>	<u>2.557,69</u>	<u>2.557,69</u>		
	<u>Totale generale 4. - Uscite aventi natura di partite di giro</u>		<u>0,00</u>	<u>0,00</u>	<u>0,00</u>	<u>0,00</u>	<u>2.557,69</u>	<u>2.557,69</u>	<u>2.557,69</u>		
	Totale 1.2.PNS - FONDO PANSÀ	33.869,00	683.347,27	0,00	717.216,27	692.670,98	2.570,36	695.241,34			21.974,93



ACCADEMIA NAZIONALE DEI LINCEI
RENDICONTO FINANZIARIO GESTIONALE ESERCIZIO 2015 / C.R.A.:1.2.PNS
(1.2.PNS: FONDO PANSA CEDRONIO)

Capitolo		USCITE									
		Gestione della Competenza 2015					Somme Impegnate				
Codice	Denominazione	Iniziali	Previsioni		Definitive (3+4-5)	Pagate	Rimaste da Pagare	Totale Impegni (7 + 8)	In Più (9 - 6)	In Meno (6 - 9)	11
			In +	In -							
1	2	3	4	5	6	7	8	9	10	11	
	<u>CEDRONIO</u>										
	Totale 1.2. - Fondo	33.869,00	683.347,27	0,00	717.216,27	692.670,98	2.570,36	695.241,34		21.974,93	
	Totale 1. - Preventivo finanziario	33.869,00	683.347,27	0,00	717.216,27	692.670,98	2.570,36	695.241,34		21.974,93	



ACCADEMIA NAZIONALE DEI LINCEI
RENDICONTO FINANZIARIO GESTIONALE ESERCIZIO 2015 / C.R.A.:1.2.PNS
(1.2.PNS: FONDO PANSA CEDRONIO)

Capitolo		USCITE											
		Gestione della Competenza 2015											
Codice	Denominazione	Iniziali	Previsioni			Definitive (3+4-5)	Somme Impegnate			Diff. rispetto alle Previsioni			
			In +	In -	In -		Pagate	Rimaste da Pagare	Totale Impegni (7 + 8)	In Più (9 - 6)	In Meno (6 - 9)		
1	2	3	4	5	6	7	8	9	10	11			
	Riepilogo dei Titoli												
	Riepilogo dei titoli Centro												
	Resp. Amm.va FONDO PANSA												
	CEDRONIO												
	Titolo I	33.869,00	687,29	0,00	34.556,29	10.012,04	12,67	10.024,71	0,00	24.531,58			
	Titolo II	0,00	682.659,98	0,00	682.659,98	682.658,94	0,00	682.658,94	0,00	1,04			
	Titolo IV	0,00	0,00	0,00	0,00	0,00	2.557,69	2.557,69	2.557,69	0,00			
	Totale delle uscite Centro	33.869,00	683.347,27	0,00	717.216,27	692.670,98	2.570,36	695.241,34	0,00	21.974,93			
	Resp. Amm.va FONDO PANSA												
	CEDRONIO												
	Totale delle Uscite	33.869,00	683.347,27	0,00	717.216,27	692.670,98	2.570,36	695.241,34		21.974,93			
	Disavanzo Amministrazione												
	Avanzo Finanziario												
	Avanzo di Cassa												
	Totale a Pareggio	33.869,00	683.347,27	0,00	717.216,27	692.670,98	2.570,36	695.241,34		21.974,93			



ACCADEMIA NAZIONALE DEI LINCEI
RENDICONTO FINANZIARIO GESTIONALE ESERCIZIO 2015 / C.R.A.:1.2.PAT
(1.2.PAT: FONDO LEONARDO PATERNA BALDIZZI)

Capitolo		ENTRATE									
		Gestione della Competenza 2015									
Codice	Denominazione	Iniziali	Previsioni		Definitive (3+4-5)	Somme Accertate			Diff. rispetto alle Previsioni		
			In +	In -		Riscosse	Rimaste da Riscuotere	Totale Accertamenti (7 + 8)	In Più (9 - 6)	In Meno (6 - 9)	
1	2	3	4	5	6	7	8	9	10	11	
	<u>1. - Preventivo finanziario</u>										
	<u>1.2. - Fondo</u>										
	<u>1.2.PAT - FONDO LEONARDO PATERNA BALDIZZI</u>										
	<u>1. - Entrate correnti</u>										
	<u>1.3. - Altre entrate</u>										
1.3.1.	Entrate derivanti dalla vendita di beni e dalla prestazione di servizi										
1.3.1.01.	Proventi derivanti dalla vendita di pubblicazioni										
	Totale 1.3.1. - Entrate derivanti dalla vendita di beni e dalla prestazione di servizi										
1.3.2.	Redditi e proventi patrimoniali										
1.3.2.01.	Affitti di immobili	15.702,00			15.702,00			15.702,00			
1.3.2.02.	Interessi e premi titoli	2.494,00			2.494,00			2.493,74		0,00	
1.3.2.03.	Dividendi ed altri proventi su titoli azionari ed altre partecipazioni										
1.3.2.04.	Interessi attivi su conti correnti e prestiti al personale	868,00			868,00			401,03	123,83	343,14	
	Totale 1.3.2. - Redditi e proventi patrimoniali	19.064,00			19.064,00			18.596,77	123,83	343,40	
1.3.3.	Poste correttive e compensative di uscite correnti										
1.3.3.01.	Recuperi e rimborsi diversi										



ACCADEMIA NAZIONALE DEI LINCEI
RENDICONTO FINANZIARIO GESTIONALE ESERCIZIO 2015 / C.R.A.:1.2.PAT
(1.2.PAT: FONDO LEONARDO PATERNA BALDIZZI)

Capitolo		ENTRATE Gestione della Competenza 2015									
Codice	Denominazione	Previsioni			Somme Accertate			Diff. rispetto alle Previsioni			
		Iniziali	Variazioni		Definitive (3+4-5)	Riscosse	Rimaste da Riscuotere	Totale Accertamenti (7+8)	In Più (9-6)	In Meno (6-9)	
1	2	3	4	5	6	7	8	9	10	11	
	Totale 1.3.3. - Poste correttive e compensative di uscite correnti								0,00	0,00	
	<u>Totale 1.3. - Altre entrate</u>	19.064,00	0,00	0,00	19.064,00	18.596,77	123,83	18.720,60		343,40	
	Totale generale 1. - Entrate correnti	19.064,00	0,00	0,00	19.064,00	18.596,77	123,83	18.720,60		343,40	
	2. - Entrate in conto capitale										
	<i>2.1. - Entrate per alienazione di beni patrimoniali e riscossione di crediti</i>										
2.1.3.	Realizzo di valori mobiliari										
2.1.3.01.	Gestione patrimoniale in fondi										
2.1.3.02.	Cessioni di conferimenti e quote in altri enti										
2.1.3.03.	Realizzi titoli emessi o garantiti dallo Stato ed assimilati										
2.1.3.05.	Riscossioni di altri titoli di credito										
	Totale 2.1.3. - Realizzo di valori mobiliari	0,00	0,00	0,00	0,00	0,00	0,00	0,00	0,00	0,00	
	<u>Totale 2.1. - Entrate per alienazione di beni patrimoniali e riscossione di crediti</u>	0,00	0,00	0,00	0,00	0,00	0,00	0,00	0,00	0,00	
	Totale generale 2. - Entrate in conto capitale	0,00	0,00	0,00	0,00	0,00	0,00	0,00	0,00	0,00	
	4. - Entrate aventi natura di partite di giro										



ACCADEMIA NAZIONALE DEI LINCEI
RENDICONTO FINANZIARIO GESTIONALE ESERCIZIO 2015 / C.R.A.:1.2.PAT
(1.2.PAT: FONDO LEONARDO PATERNA BALDIZZI)

Capitolo		ENTRATE										
		Gestione della Competenza 2015										
Codice	Denominazione	Iniziali	Previsioni			Somme Accertate				Diff. rispetto alle Previsioni		
			In +	In -	In -	Definitive (3+4-5)	Riscosse	Rimaste da Riscuotere	Totale Accertamenti (7 + 8)	In Più (9 - 6)	In Meno (6 - 9)	
1	2	3	4	5	6	7	8	9	10	11		
4.1.	<i>4.1. - Entrate aventi natura di partite di giro</i>											
4.1.1.	Entrate aventi natura di partite di giro	2.500,00			2.500,00							
4.1.1.01.	Versamento ritenute erariali										2.500,00	
4.1.1.05.	Rimborsi di somme pagate per conto di terzi				2.500,00	572,88		572,88	572,88	572,88		
4.1.1.06.	Partite in conto sospesi					4.030,37		4.030,37	4.030,37	4.030,37		
4.1.1.08.	Riscossioni dal conto titoli											
	Totale 4.1.1. - Entrate aventi natura di partite di giro	2.500,00	0,00	0,00	2.500,00	4.603,25	0,00	4.603,25	4.603,25	2.103,25	0,00	
	<i>Totale 4.1. - Entrate aventi natura di partite di giro</i>	<i>2.500,00</i>	<i>0,00</i>	<i>0,00</i>	<i>2.500,00</i>	<i>4.603,25</i>	<i>0,00</i>	<i>4.603,25</i>	<i>4.603,25</i>	<i>2.103,25</i>	<i>0,00</i>	
	Totale generale 4. - Entrate aventi natura di partite di giro	2.500,00	0,00	0,00	2.500,00	4.603,25	0,00	4.603,25	4.603,25	2.103,25	0,00	
	Totale 1.2.PAT - FONDO LEONARDO PATERNA BALDIZZI	21.564,00	0,00	0,00	21.564,00	23.200,02	123,83	23.323,85	23.323,85	1.759,85	0,00	
	Totale 1.2. - Fondo	21.564,00	0,00	0,00	21.564,00	23.200,02	123,83	23.323,85	23.323,85	1.759,85	0,00	
	Totale 1. - Preventivo finanziario	21.564,00	0,00	0,00	21.564,00	23.200,02	123,83	23.323,85	23.323,85	1.759,85	0,00	



**ACCADEMIA NAZIONALE DEI LINCEI
RENDICONTO FINANZIARIO GESTIONALE ESERCIZIO 2015 / C.R.A.:1.2.PAT
(1.2.PAT: FONDO LEONARDO PATERNA BALDIZZI)**

Capitolo		ENTRATE										
		Gestione della Competenza 2015										
Codice	Denominazione	Iniziali	Previsioni		Definitive (3+4-5)	Somme Accertate			Diff. rispetto alle Previsioni			
			In +	In -		Riscosse	Rimaste da Riscuotere	Totale Accertamenti (7 + 8)	In Più (9 - 6)	In Meno (6 - 9)		
1	2	3	4	5	6	7	8	9	10	11		
	Riepilogo dei Titoli											
	Riepilogo dei titoli Centro											
	Resp. Amm.va FONDO	19.064,00	0,00	0,00	19.064,00	18.596,77	123,83	18.720,60	0,00	343,40		
	LEONARDO PATERNA	0,00	0,00	0,00	0,00	0,00	0,00	0,00	0,00	0,00		
	BALDIZZI	2.500,00	0,00	0,00	2.500,00	4.603,25	0,00	4.603,25	2.103,25	0,00		
	Totale delle entrate Centro	21.564,00	0,00	0,00	21.564,00	23.200,02	123,83	23.323,85	1.759,85	0,00		
	Resp. Amm.va FONDO											
	LEONARDO PATERNA											
	BALDIZZI											
	Totale delle Entrate	21.564,00	0,00	0,00	21.564,00	23.200,02	123,83	23.323,85	1.759,85			
	Avanzo Ammin. Applicato		62.022,93		62.022,93					62.022,93		
	Disavanzo Finanziario											
	Disavanzo di Cassa					49.395,79						
	Totale a Pareggio	21.564,00	62.022,93	0,00	83.586,93	72.595,81	123,83	76.628,33		6.958,60		



ACCADEMIA NAZIONALE DEI LINCEI
RENDICONTO FINANZIARIO GESTIONALE ESERCIZIO 2015 / C.R.A.:1.2.PAT
(1.2.PAT: FONDO LEONARDO PATERNA BALDIZZI)

Capitolo		Gestione della Competenza 2015									
		Previsioni			Somme Impegnate			Diff. rispetto alle Previsioni			
Codice	Denominazione	Iniziali	Variazioni		Definitive (3+4-5)	Pagate	Rimaste da Pagare	Totale Impegni (7 + 8)	In Più (9 - 6)	In Meno (6 - 9)	11
			In +	In -							
1	2	3	4	5	6	7	8	9	10	11	
	<u>1. - Preventivo finanziario</u>										
	<u>1.2. - Fondo</u>										
	<u>1.2.PAT - FONDO LEONARDO</u>										
	<u>PATERNA BALDIZZI</u>										
	<u>1. - Uscite correnti</u>										
	<u>1.1. - Spese di funzionamento</u>										
	<u>1.1.3.</u>										
	<u>1.1.3.05.</u>										
	<u>1.1.3.09.</u>	1.000,00			1.000,00						1.000,00
	<u>1.1.3.10.</u>										
	<u>1.1.3.14.</u>										
	<u>1.1.3.16.</u>										
	<u>1.1.3.19.</u>										
	Totale 1.1.3. - Uscite per l'acquisto di beni di consumo e di servizi	1.000,00			1.000,00				0,00		1.000,00
	<u>Totale 1.1. - Spese di funzionamento</u>	1.000,00	0,00	0,00	1.000,00	0,00	0,00	0,00	0,00		1.000,00
	<u>1.2. - Interventi diversi</u>										



ACCADEMIA NAZIONALE DEI LINCEI
RENDICONTO FINANZIARIO GESTIONALE ESERCIZIO 2015 / C.R.A.:1.2.PAT
(1.2.PAT: FONDO LEONARDO PATERNA BALDIZZI)

Capitolo		Gestione della Competenza 2015																				
		Previsioni			Somme Impegnate			Diff. rispetto alle Previsioni														
		Iniziali	Variazioni		Definitive (3+4-5)	Pagate	Rimaste da Pagare	Totale Impegni (7 + 8)	In Più (9 - 6)	In Meno (6 - 9)	11											
3	In +	In -	4	5								6	7	8	9	10						
1	2																					
1.2.1.	Uscite per prestazioni istituzionali																					
1.2.1.01.	Organizzazione manifestazioni e convegni																					
1.2.1.02.	Borse di studio																					
1.2.1.03.	Uscite istituzionali per il conferimento di premi																					
1.2.1.11.	Accantonamento per attività istituzionale	6.042,00						6.042,00													6.042,00	
	Totale 1.2.1. - Uscite per prestazioni istituzionali	6.042,00						6.042,00														6.042,00
1.2.2.	Trasferimenti passivi																					
1.2.2.04.	Trasferimenti correnti ad altre Pubbliche Amministrazioni	11.382,00						11.382,00														1.382,00
	Totale 1.2.2. - Trasferimenti passivi	11.382,00						11.382,00														1.382,00
1.2.3.	Oneri Finanziari																					
1.2.3.01.	Interessi passivi	640,00						640,00														637,85
1.2.3.02.	Uscite e commissioni bancarie																					
	Totale 1.2.3. - Oneri Finanziari	640,00						640,00														637,85
1.2.4.	Oneri Tributarî																					
1.2.4.01.	Imposta regionale sulle attività produttive (IRAP)																					
1.2.4.02.	Altri tributi																					
	Totale 1.2.4. - Oneri Tributarî																					0,00
1.2.6.	Uscite non classificabili in altre voci																					0,00



ACCADEMIA NAZIONALE DEI LINCEI
RENDICONTO FINANZIARIO GESTIONALE ESERCIZIO 2015 / C.R.A.:1.2.PAT
(1.2.PAT: FONDO LEONARDO PATERNA BALDIZZI)

Capitolo		USCITE									
		Gestione della Competenza 2015									
Codice	Denominazione	Iniziali	Previsioni		Definitive (3+4-5)	Somme Impegnate		Diff. rispetto alle Previsioni		In Più (9 - 6)	In Meno (6 - 9)
			In +	In -		Pagate	Rimaste da Pagare	Totale Impegni (7 + 8)	Totale Impegni (7 + 8)		
1	2	3	4	5	6	7	8	9	10	11	
1.2.6.02.	Oneri vari straordinari										
1.2.6.03.	Altre spese correnti non classificabili										
1.2.6.04.	Spese per liti arbitraggi										
	Totale 1.2.6. - Uscite non classificabili in altre voci										0,00
	<i>Totale 1.2. - Interventi diversi</i>	18.064,00	67,16	0,00	18.131,16	10.067,16	2,15	10.069,31			8.061,85
	Totale generale 1. - Uscite correnti	19.064,00	67,16	0,00	19.131,16	10.067,16	2,15	10.069,31			9.061,85
	2. - Uscite in conto capitale										
	<i>2.1. - Investimenti</i>										
2.1.1.	Acquisizione di beni di uso durevole ed opere immobiliari										
2.1.1.02.	Ricostruzioni ripristini e trasformazione di immobili										
2.1.1.03.	Ricostruzioni ripristini e trasformazione di immobili in corso										
	Totale 2.1.1. - Acquisizione di beni di uso durevole ed opere immobiliari										0,00
2.1.2.	Acquisizioni di Immobilizzazioni Tecniche										
2.1.2.01.	Acquisti di impianti										



ACCADEMIA NAZIONALE DEI LINCEI
RENDICONTO FINANZIARIO GESTIONALE ESERCIZIO 2015 / C.R.A.:1.2.PAT
(1.2.PAT: FONDO LEONARDO PATERNA BALDIZZI)

Capitolo		Gestione della Competenza 2015									
		Previsioni			Somme Impegnate			Diff. rispetto alle Previsioni			
Codice	Denominazione	Iniziali	Variazioni		Definitive (3+4-5)	Pagate	Rimaste da Pagare	Totale Impegni (7 + 8)	In Più (9 - 6)	In Meno (6 - 9)	11
			In +	In -							
1	2	3	4	5	6	7	8	9	10	11	
2.1.2.02.	Ripristini e trasformazioni straordinari di impianti										
	Totale 2.1.2. - Acquisizioni di Immobilizzazioni Tecniche		61.955,77		61.955,77	61.955,77		61.955,77		0,00	0,00
2.1.3.	Partecipazioni e acquisto di valori mobiliari										
2.1.3.01.	Partecipazioni azionarie Fondi										
2.1.3.03.	Acquisti di titoli obbligazionari										
2.1.3.05.	Acquisti di altri titoli di credito										
	Totale 2.1.3. - Partecipazioni e acquisto di valori mobiliari		61.955,77		61.955,77	61.955,77		61.955,77		0,00	0,00
	<i>Totale 2.1. - Investimenti</i>	0,00	61.955,77	0,00	61.955,77	61.955,77	0,00	61.955,77	0,00	0,00	
	<i>Totale generale 2. - Uscite in conto capitale</i>	0,00	61.955,77	0,00	61.955,77	61.955,77	0,00	61.955,77	0,00	0,00	
	4. - Uscite aventi natura di partite di giro										
	<i>4.1. - Uscite aventi natura di partite di giro</i>										
4.1.1.	Uscite aventi natura di partite di giro	2.500,00			2.500,00						2.500,00
4.1.1.01.	Versamento ritenute erariali					572,88					572,88
4.1.1.05.	Somme pagate per conto di terzi										
4.1.1.06.	Partite in conto sospesi						4.030,37				4.030,37
4.1.1.08.	Versamenti sul conto titoli										
	Totale 4.1.1. - Uscite aventi natura di partite di giro	2.500,00			2.500,00	572,88	4.030,37				2.103,25



ACCADEMIA NAZIONALE DEI LINCEI
RENDICONTO FINANZIARIO GESTIONALE ESERCIZIO 2015 / C.R.A.:1.2.PAT
(1.2.PAT: FONDO LEONARDO PATERNA BALDIZZI)

Capitolo		Gestione della Competenza 2015										
Codice	Denominazione	Previsioni			Somme Impegnate			Diff. rispetto alle Previsioni				
		Iniziali	Variazioni		Definitive (3+4-5)	Pagate	Rimaste da Pagare	Totale Impegni (7+8)	In Più (9-6)	In Meno (6-9)		
1	2	3	4	5	6	7	8	9	10	11		
	<i>Totale 4.1. - Uscite aventi natura di partite di giro</i>	2.500,00	0,00	0,00	2.500,00	572,88	4.030,37	4.603,25	2.103,25			
	Totale generale 4. - Uscite aventi natura di partite di giro	2.500,00	0,00	0,00	2.500,00	572,88	4.030,37	4.603,25	2.103,25			
	Totale 1.2.PAT - FONDO LEONARDO PATERNA BALDIZZI	21.564,00	62.022,93	0,00	83.586,93	72.595,81	4.032,52	76.628,33		6.958,60		
	Totale 1.2. - Fondo	21.564,00	62.022,93	0,00	83.586,93	72.595,81	4.032,52	76.628,33		6.958,60		
	Totale 1. - Preventivo finanziario	21.564,00	62.022,93	0,00	83.586,93	72.595,81	4.032,52	76.628,33		6.958,60		



ACCADEMIA NAZIONALE DEI LINCEI
RENDICONTO FINANZIARIO GESTIONALE ESERCIZIO 2015 / C.R.A.:1.2.PAT
(1.2.PAT: FONDO LEONARDO PATERNA BALDIZZI)

Capitolo		USCITE										
		Gestione della Competenza 2015										
Codice	Denominazione	Iniziali	Previsioni		Definitive (3+4-5)	Somme Impegnate			Diff. rispetto alle Previsioni			
			In +	In -		Pagate	Rimaste da Pagare	Totale Impegni (7 + 8)	In Più (9 - 6)	In Meno (6 - 9)		
1	2	3	4	5	6	7	8	9	10	11		
	Riepilogo dei Titoli											
	Riepilogo dei titoli Centro											
	Resp. Amm.va FONDO											
	LEONARDO PATERNA											
	BALDIZZI											
	Titolo I	19.064,00	67,16	0,00	19.131,16	10.067,16	2,15	10.069,31	0,00	9.061,85		
	Titolo II	0,00	61.955,77	0,00	61.955,77	61.955,77	0,00	61.955,77	0,00	0,00		
	Titolo IV	2.500,00	0,00	0,00	2.500,00	572,88	4.030,37	4.603,25	2.103,25	0,00		
	Totale delle uscite Centro	21.564,00	62.022,93	0,00	83.586,93	72.595,81	4.032,52	76.628,33	0,00	6.958,60		
	Resp. Amm.va FONDO											
	LEONARDO PATERNA											
	BALDIZZI											
	Totale delle Uscite	21.564,00	62.022,93	0,00	83.586,93	72.595,81	4.032,52	76.628,33		6.958,60		
	Disavanzo Amministrazione											
	Avanzo Finanziario											
	Avanzo di Cassa											
	Totale a Pareggio	21.564,00	62.022,93	0,00	83.586,93	72.595,81	4.032,52	76.628,33		6.958,60		



ACCADEMIA NAZIONALE DEI LINCEI
RENDICONTO FINANZIARIO GESTIONALE ESERCIZIO 2015 / C.R.A.:1.2.PER
(1.2.PER: FONDO ENRICO PERSICO)

Capitolo		ENTRATE									
		Gestione della Competenza 2015									
Codice	Denominazione	Iniziali	Previsioni		Definitive (3+4-5)	Somme Accertate			Diff. rispetto alle Previsioni		
			In +	In -		Riscosse	Rimaste da Riscuotere	Totale Accertamenti (7 + 8)	In Più (9 - 6)	In Meno (6 - 9)	
1	2	3	4	5	6	7	8	9	10	11	
	<u>1. - Preventivo finanziario</u>										
	<u>1.2. - Fondo</u>										
	<u>1.2.PER - FONDO ENRICO PERSICO</u>										
	<u>1. - Entrate correnti</u>										
	<u>1.3. - Altre entrate</u>										
1.3.1.	Entrate derivanti dalla vendita di beni e dalla prestazione di servizi										
1.3.1.01.	Proventi derivanti dalla vendita di pubblicazioni										
	Totale 1.3.1. - Entrate derivanti dalla vendita di beni e dalla prestazione di servizi					30.000,00					
1.3.2.	Redditi e proventi patrimoniali										
1.3.2.01.	Affitti di immobili	30.000,00			30.000,00						
1.3.2.02.	Interessi e premi titoli	1.247,00			1.247,00	1.246,88				0,00	
1.3.2.03.	Dividendi ed altri proventi su titoli azionari ed altre partecipazioni										
1.3.2.04.	Interessi attivi su conti correnti e prestiti al personale	315,00			315,00	833,90	239,65	1.073,55	758,55		
	Totale 1.3.2. - Redditi e proventi patrimoniali	31.562,00			31.562,00	32.080,78	239,65	32.320,43	758,43	0,00	
1.3.3.	Poste correttive e compensative di uscite correnti										
1.3.3.01.	Recuperi e rimborsi diversi										



ACCADEMIA NAZIONALE DEI LINCEI
RENDICONTO FINANZIARIO GESTIONALE ESERCIZIO 2015 / C.R.A.:1.2.PER
(1.2.PER: FONDO ENRICO PERSICO)

Capitolo		ENTRATE									
Denominazione		Previsioni					Somme Accertate			Diff. rispetto alle Previsioni	
Codice	2	Iniziali	Variazioni		Definitive (3+4-5)	Riscosse	Rimaste da Riscuotere	Totale Accertamenti (7+8)	In Più (9-6)	In Meno (6-9)	
			In +	In -							
1	Totale 1.3.3. - Poste correttive e compensative di uscite correnti	3	4	5	6	7	8	9	10	11	
	Totale 1.3.3. - Altre entrate	31.562,00	0,00	0,00	31.562,00	32.080,78	239,65	32.320,43	758,43	0,00	
	Totale generale 1. - Entrate correnti	31.562,00	0,00	0,00	31.562,00	32.080,78	239,65	32.320,43	758,43	0,00	
	2. - Entrate in conto capitale										
	<i>2.1. - Entrate per alienazione di beni patrimoniali e riscossione di crediti</i>										
2.1.3.	Realizzo di valori mobiliari										
2.1.3.01.	Gestione patrimoniale in fondi										
2.1.3.02.	Cessioni di conferimenti e quote in altri enti										
2.1.3.03.	Realizzi titoli emessi o garantiti dallo Stato ed assimilati										
2.1.3.05.	Riscossioni di altri titoli di credito										
	Totale 2.1.3. - Realizzo di valori mobiliari	0,00	0,00	0,00	0,00	0,00	0,00	0,00	0,00	0,00	
	<i>Totale 2.1. - Entrate per alienazione di beni patrimoniali e riscossione di crediti</i>	0,00	0,00	0,00	0,00	0,00	0,00	0,00	0,00	0,00	
	Totale generale 2. - Entrate in conto capitale	0,00	0,00	0,00	0,00	0,00	0,00	0,00	0,00	0,00	
	4. - Entrate aventi natura di partite di giro										



**ACCADEMIA NAZIONALE DEI LINCEI
RENDICONTO FINANZIARIO GESTIONALE ESERCIZIO 2015 / C.R.A.:1.2.PER
(1.2.PER: FONDO ENRICO PERSICO)**

Capitolo		ENTRATE										
		Gestione della Competenza 2015										
Codice	Denominazione	Iniziali	Previsioni			Somme Accertate			Diff. rispetto alle Previsioni			
			In +	In -	In +	Riscosse	Rimaste da Riscuotere	Totale Accertamenti (7 + 8)	In Più (9 - 6)	In Meno (6 - 9)		
1	2	3	4	5	6	7	8	9	10	11		
4.1.	<i>4.1. - Entrate aventi natura di partite di giro</i>											
4.1.1.	<i>Entrate aventi natura di partite di giro</i>											
4.1.1.01.	Versamento ritenute erariali					3.317,92	289,12	3.607,04	3.607,04			
4.1.1.05.	Rimborsi di somme pagate per conto di terzi					286,44		286,44	286,44			
4.1.1.06.	Partite in conto sospesi					4.522,68		4.522,68	4.522,68			
4.1.1.08.	Riscossioni dal conto titoli					8.127,04	289,12	8.416,16	8.416,16	0,00		
	Totale 4.1.1. - Entrate aventi natura di partite di giro	0,00	0,00	0,00	0,00	8.127,04	289,12	8.416,16	8.416,16			
	<i>Totale 4.1. - Entrate aventi natura di partite di giro</i>	0,00	0,00	0,00	0,00	8.127,04	289,12	8.416,16	8.416,16			
	Totale generale 4. - Entrate aventi natura di partite di giro	0,00	0,00	0,00	0,00	8.127,04	289,12	8.416,16	8.416,16			
	Totale 1.2.PER - FONDO ENRICO PERSICO	31.562,00	0,00	0,00	31.562,00	40.207,82	528,77	40.736,59	9.174,59			
	Totale 1.2. - Fondo	31.562,00	0,00	0,00	31.562,00	40.207,82	528,77	40.736,59	9.174,59			
	Totale 1. - Preventivo finanziario	31.562,00	0,00	0,00	31.562,00	40.207,82	528,77	40.736,59	9.174,59			



ACCADEMIA NAZIONALE DEI LINCEI
RENDICONTO FINANZIARIO GESTIONALE ESERCIZIO 2015 / C.R.A.:1.2.PER
(1.2.PER: FONDO ENRICO PERSICO)

Capitolo		ENTRATE										
		Gestione della Competenza 2015										
Codice	Denominazione	Iniziali	Previsioni		Definitive (3+4-5)	Somme Accertate			Diff. rispetto alle Previsioni			
			In +	In -		Riscosse	Rimaste da Riscuotere	Totale Accertamenti (7 + 8)	In Più (9 - 6)	In Meno (6 - 9)		
1	2	3	4	5	6	7	8	9	10	11		
	Riepilogo dei Titoli											
	Riepilogo dei titoli Centro											
	Resp. Amm.va FONDO	31.562,00	0,00	0,00	31.562,00	32.080,78	239,65	32.320,43	758,43	0,00		
	ENRICO PERSICO	0,00	0,00	0,00	0,00	0,00	0,00	0,00	0,00	0,00		
	Titolo I	0,00	0,00	0,00	0,00	8.127,04	289,12	8.416,16	8.416,16	0,00		
	Titolo II											
	Titolo IV											
	Totale delle entrate Centro	31.562,00	0,00	0,00	31.562,00	40.207,82	528,77	40.736,59	9.174,59	0,00		
	Resp. Amm.va FONDO											
	ENRICO PERSICO											
	Totale delle Entrate	31.562,00	0,00	0,00	31.562,00	40.207,82	528,77	40.736,59	9.174,59			
	Avanzo Ammin. Applicato		125.033,85		125.033,85					125.033,85		
	Disavanzo Finanziario											
	Disavanzo di Cassa					117.331,46						
	Totale a Pareggio	31.562,00	125.033,85	0,00	156.595,85	157.539,28	528,77	162.268,57	5.672,72			



**ACCADEMIA NAZIONALE DEI LINCEI
RENDICONTO FINANZIARIO GESTIONALE ESERCIZIO 2015 / C.R.A.:1.2.PER
(1.2.PER: FONDO ENRICO PERSICO)**

Capitolo		USCITE									
		Previsioni					Somme Impegnate			Diff. rispetto alle Previsioni	
Codice	Denominazione	Iniziali	Variazioni		Definitive (3+4-5)	Pagate	Rimaste da Pagare	Totale Impegni (7 + 8)	In Più (9 - 6)	In Meno (6 - 9)	
			In +	In -							
1	2	3	4	5	6	7	8	9	10	11	
	<u>1. - Preventivo finanziario</u>										
	<u>1.2. - Fondo</u>										
	<u>1.2.PER - FONDO ENRICO PERSICO</u>										
	<u>1. - Uscite correnti</u>										
	<u>1.1. - Spese di funzionamento</u>										
1.1.3.	Uscite per l'acquisto di beni di consumo e di servizi										
1.1.3.05.	Uscite per il funzionamento di commissioni, comitati, ecc.										
1.1.3.09.	Manutenzione ordinaria degli impianti relativi agli immobili	1.000,00			1.000,00	430,59	184,00	614,59		385,41	
1.1.3.10.	Spese per utenze telefoniche										
1.1.3.14.	Spese per l'energia elettrica , gas, riscaldamento ed acqua										
1.1.3.16.	Onerari e compensi per speciali incarichi										
1.1.3.19.	Premi di assicurazione										
	Totale 1.1.3. - Uscite per l'acquisto di beni di consumo e di servizi	1.000,00			1.000,00	430,59	184,00	614,59	0,00	385,41	
	<u>Totale 1.1. - Spese di funzionamento</u>	1.000,00	0,00	0,00	1.000,00	430,59	184,00	614,59		385,41	
	<u>1.2. - Interventi diversi</u>										



ACCADEMIA NAZIONALE DEI LINCEI
RENDICONTO FINANZIARIO GESTIONALE ESERCIZIO 2015 / C.R.A.:1.2.PER
(1.2.PER: FONDO ENRICO PERSICO)

Capitolo		Gestione della Competenza 2015									
		Previsioni					Somme Impegnate			Diff. rispetto alle Previsioni	
		3	4	5	6	7	8	9	10	11	
Codice	Denominazione	Iniziali	In +	In -	Definitive (3+4-5)	Pagate	Rimaste da Pagare	Totale Impegni (7 + 8)	In Più (9 - 6)	In Meno (6 - 9)	
1	2	3	4	5	6	7	8	9	10	11	
1.2.1.	Uscite per prestazioni istituzionali										
1.2.1.01.	Organizzazione manifestazioni e convegni	25.000,00	226,00		25.226,00	24.475,10		24.475,10		750,90	
1.2.1.02.	Borse di studio										
1.2.1.03.	Uscite istituzionali per il conferimento di premi										
1.2.1.11.	Accantonamento per attività istituzionale	1.317,00			1.317,00					1.317,00	
	Totale 1.2.1. - Uscite per prestazioni istituzionali	26.317,00	226,00		26.543,00	24.475,10		24.475,10	0,00	2.067,90	
1.2.2.	Trasferimenti passivi										
1.2.2.04.	Trasferimenti correnti ad altre Pubbliche Amministrazioni										
	Totale 1.2.2. - Trasferimenti passivi								0,00	0,00	
1.2.3.	Oneri Finanziari										
1.2.3.01.	Interessi passivi	201,00			201,00	25,00		47,61		153,39	
1.2.3.02.	Uscite e commissioni bancarie		119,17		119,17	119,17		119,17			
	Totale 1.2.3. - Oneri Finanziari	201,00	119,17		320,17	144,17	22,61	166,78	0,00	153,39	
1.2.4.	Oneri Tributari										
1.2.4.01.	Imposta regionale sulle attività produttive (IRAP)	2.040,00			2.040,00	1.976,25		1.976,25		63,75	
1.2.4.02.	Altri tributi	4,00			4,00					4,00	
	Totale 1.2.4. - Oneri Tributari	2.044,00			2.044,00	1.976,25		1.976,25	0,00	67,75	
1.2.6.	Uscite non classificabili in altre voci										



ACCADEMIA NAZIONALE DEI LINCEI
RENDICONTO FINANZIARIO GESTIONALE ESERCIZIO 2015 / C.R.A.:1.2.PER
(1.2.PER: FONDO ENRICO PERSICO)

Capitolo		USCITE									
		Previsioni					Somme Impegnate			Diff. rispetto alle Previsioni	
Codice	Denominazione	Iniziali	Variazioni		Definitive	Pagate	Rimaste da Pagare	Totale Impegni	In Più	In Meno	
1	2	3	In +	In -	(3+4-5)	7	8	9	(9 - 6)	(6 - 9)	
1.2.6.02.	Oneri vari straordinari										
1.2.6.03.	Altre spese correnti non classificabili										
1.2.6.04.	Spese per liti arbitraggi										
	Totale 1.2.6. - Uscite non classificabili in altre voci										
	<i>Totale 1.2. - Interventi diversi</i>	28.562,00	345,17	0,00	28.907,17	26.595,52	22,61	26.618,13	0,00	0,00	
	Totale generale 1. - Uscite correnti	29.562,00	345,17	0,00	29.907,17	27.026,11	206,61	27.232,72		2.674,45	
	2. - Uscite in conto capitale										
	<i>2.1. - Investimenti</i>										
2.1.1.	Acquisizione di beni di uso durevole ed opere immobiliari										
2.1.1.02.	Ricostruzioni ripristini e trasformazione di immobili	2.000,00	10.770,00		12.770,00	12.701,01		12.701,01		68,99	
2.1.1.03.	Ricostruzioni ripristini e trasformazione di immobili in corso										
	Totale 2.1.1. - Acquisizione di beni di uso durevole ed opere immobiliari	2.000,00	10.770,00		12.770,00	12.701,01		12.701,01	0,00	68,99	
2.1.2.	Acquisizioni di Immobilizzazioni Tecniche										
2.1.2.01.	Acquisti di impianti										



ACCADEMIA NAZIONALE DEI LINCEI
RENDICONTO FINANZIARIO GESTIONALE ESERCIZIO 2015 / C.R.A.:1.2.PER
(1.2.PER: FONDO ENRICO PERSICO)

Capitolo		Gestione della Competenza 2015									
		Previsioni			Somme Impegnate			Diff. rispetto alle Previsioni			
Codice	Denominazione	Iniziali	Variazioni		Definitive (3+4-5)	Pagate	Rimaste da Pagare	Totale Impegni (7 + 8)	In Più (9 - 6)	In Meno (6 - 9)	
			In +	In -							
1	2	3	4	5	6	7	8	9	10	11	
2.1.2.02.	Ripristini e trasformazioni straordinari di impianti										
	Totale 2.1.2. - Acquisizioni di Immobilizzazioni Tecniche		113.918,68		113.918,68	113.918,68		113.918,68		0,00	0,00
2.1.3.	Partecipazioni e acquisto di valori mobiliari										
2.1.3.01.	Partecipazioni azionarie Fondi										
2.1.3.03.	Acquisti di titoli obbligazionari										
2.1.3.05.	Acquisti di altri titoli di credito										
	Totale 2.1.3. - Partecipazioni e acquisto di valori mobiliari		113.918,68		113.918,68	113.918,68		113.918,68		0,00	0,00
	<i>Totale 2.1. - Investimenti</i>	2.000,00	124.688,68	0,00	126.688,68	126.619,69	0,00	126.619,69		68,99	68,99
	<i>Totale generale 2. - Uscite in conto capitale</i>	2.000,00	124.688,68	0,00	126.688,68	126.619,69	0,00	126.619,69		68,99	68,99
	4. - Uscite aventi natura di partite di giro										
	<i>4.1. - Uscite aventi natura di partite di giro</i>										
4.1.1.	Uscite aventi natura di partite di giro										
4.1.1.01.	Versamento ritenute erariali					3.607,04		3.607,04	3.607,04		
4.1.1.05.	Somme pagate per conto di terzi					286,44		286,44	286,44		
4.1.1.06.	Partite in conto sospesi						4.522,68	4.522,68	4.522,68		
4.1.1.08.	Versamenti sul conto titoli										
	Totale 4.1.1. - Uscite aventi natura di partite di giro					3.893,48	4.522,68	8.416,16	8.416,16		0,00



ACCADEMIA NAZIONALE DEI LINCEI
RENDICONTO FINANZIARIO GESTIONALE ESERCIZIO 2015 / C.R.A.:1.2.PER
(1.2.PER: FONDO ENRICO PERSICO)

Capitolo		USCITE Gestione della Competenza 2015									
Codice	Denominazione	Iniziali		Variazioni		Definitive (3+4-5)	Somme Impegnate		Diff. rispetto alle Previsioni		
		In +	In -	In +	In -		Pagate	Rimaste da Pagare	Totale Impegni (7 + 8)	In Più (9 - 6)	In Meno (6 - 9)
1	2	3	4	5	6	7	8	9	10	11	
	<i>Totale 4.1. - Uscite aventi natura di partite di giro</i>	0,00	0,00	0,00	0,00	3.893,48	4.522,68	8.416,16	8.416,16		
	<i>Totale generale 4. - Uscite aventi natura di partite di giro</i>	0,00	0,00	0,00	0,00	3.893,48	4.522,68	8.416,16	8.416,16		
	Totale 1.2.PER - FONDO ENRICO PERSICO	31.562,00	125.033,85	0,00	156.595,85	157.539,28	4.729,29	162.268,57	5.672,72		
	Totale 1.2. - Fondo PERSICO	31.562,00	125.033,85	0,00	156.595,85	157.539,28	4.729,29	162.268,57	5.672,72		
	Totale 1. - Preventivo finanziario	31.562,00	125.033,85	0,00	156.595,85	157.539,28	4.729,29	162.268,57	5.672,72		



ACCADEMIA NAZIONALE DEI LINCEI
RENDICONTO FINANZIARIO GESTIONALE ESERCIZIO 2015 / C.R.A.:1.2.PER
(1.2.PER: FONDO ENRICO PERSICO)

Capitolo		USCITE										
		Gestione della Competenza 2015										
Codice	Denominazione	Iniziali	Previsioni		Definitive (3+4-5)	Somme Impegnate			Diff. rispetto alle Previsioni			
			In +	In -		Pagate	Rimaste da Pagare	Totale Impegni (7 + 8)	In Più (9 - 6)	In Meno (6 - 9)		
1	2	3	4	5	6	7	8	9	10	11		
	Riepilogo dei Titoli											
	Riepilogo dei titoli Centro											
	Resp. Amm.va FONDO ENRICO PERSICO											
	Titolo I	29.562,00	345,17	0,00	29.907,17	27.026,11	206,61	27.232,72	0,00	2.674,45		
	Titolo II	2.000,00	124.688,68	0,00	126.688,68	126.619,69	0,00	126.619,69	0,00	68,99		
	Titolo IV	0,00	0,00	0,00	0,00	3.893,48	4.522,68	8.416,16	8.416,16	0,00		
	Totale delle uscite Centro Resp. Amm.va FONDO ENRICO PERSICO	31.562,00	125.033,85	0,00	156.595,85	157.539,28	4.729,29	162.268,57	5.672,72	0,00		
	Totale delle Uscite	31.562,00	125.033,85	0,00	156.595,85	157.539,28	4.729,29	162.268,57	5.672,72			
	Disavanzo Amministrazione											
	Avanzo Finanziario											
	Avanzo di Cassa											
	Totale a Pareggio	31.562,00	125.033,85	0,00	156.595,85	157.539,28	4.729,29	162.268,57	5.672,72			



ACCADEMIA NAZIONALE DEI LINCEI
RENDICONTO FINANZIARIO GESTIONALE ESERCIZIO 2015 / C.R.A.:1.2.PET
(1.2.PET: FONDO RAFFAELE PETTAZZONI)

Capitolo		ENTRATE									
		Gestione della Competenza 2015									
Codice	Denominazione	Iniziali	Previsioni		Definitive (3+4-5)	Somme Accertate			Diff. rispetto alle Previsioni		
			In +	In -		Riscosse	Rimaste da Riscuotere	Totale Accertamenti (7 + 8)	In Più (9 - 6)	In Meno (6 - 9)	
1	2	3	4	5	6	7	8	9	10	11	
	<u>1. - Preventivo finanziario</u>										
	<u>1.2. - Fondo</u>										
	<u>1.2.PET - FONDO RAFFAELE</u>										
	<u>PETTAZZONI</u>										
	<u>1. - Entrate correnti</u>										
	<u>1.3. - Altre entrate</u>										
1.3.1.	Entrate derivanti dalla vendita di beni e dalla prestazione di servizi										
1.3.1.01.	Proventi derivanti dalla vendita di pubblicazioni										
	Totale 1.3.1. - Entrate derivanti dalla vendita di beni e dalla prestazione di servizi	36.026,00			36.026,00	2.981,78	32.918,22	35.900,00		0,00	
1.3.2.	Redditi e proventi patrimoniali										
1.3.2.01.	Affitti di immobili										
1.3.2.02.	Interessi e premi titoli	2.079,00			2.079,00	2.078,12		2.078,12		0,88	
1.3.2.03.	Dividendi ed altri proventi su titoli azionari ed altre partecipazioni										
1.3.2.04.	Interessi attivi su conti correnti e prestiti al personale	1.037,00			1.037,00	505,60	113,99	619,59		417,41	
	Totale 1.3.2. - Redditi e proventi patrimoniali	39.142,00			39.142,00	5.565,50	33.032,21	38.597,71	0,00	544,29	
1.3.3.	Poste correttive e compensative di uscite correnti										
1.3.3.01.	Recuperi e rimborsi diversi										



ACCADEMIA NAZIONALE DEI LINCEI
RENDICONTO FINANZIARIO GESTIONALE ESERCIZIO 2015 / C.R.A.:1.2.PET
(1.2.PET: FONDO RAFFAELE PETTAZZONI)

Capitolo		ENTRATE									
		Gestione della Competenza 2015									
Codice	Denominazione	Previsioni			Somme Accertate			Diff. rispetto alle Previsioni			
		Iniziali	Variazioni		Definitive (3+4-5)	Riscosse	Rimaste da Riscuotere	Totale Accertamenti (7+8)	In Più (9-6)	In Meno (6-9)	
1	2	3	4	5	6	7	8	9	10	11	
	Totale 1.3.3. - Poste correttive e compensative di uscite correnti								0,00	0,00	
	<u>Totale 1.3. - Altre entrate</u>	39.142,00	0,00	0,00	39.142,00	5.565,50	33.032,21	38.597,71		544,29	
	Totale generale 1. - Entrate correnti	39.142,00	0,00	0,00	39.142,00	5.565,50	33.032,21	38.597,71		544,29	
	2. - Entrate in conto capitale										
	<i>2.1. - Entrate per alienazione di beni patrimoniali e riscossione di crediti</i>										
2.1.3.	Realizzo di valori mobiliari										
2.1.3.01.	Gestione patrimoniale in fondi										
2.1.3.02.	Cessioni di conferimenti e quote in altri enti										
2.1.3.03.	Realizzi titoli emessi o garantiti dallo Stato ed assimilati										
2.1.3.05.	Riscossioni di altri titoli di credito										
	Totale 2.1.3. - Realizzo di valori mobiliari	0,00	0,00	0,00	0,00	0,00	0,00	0,00	0,00	0,00	
	<u>Totale 2.1. - Entrate per alienazione di beni patrimoniali e riscossione di crediti</u>	0,00	0,00	0,00	0,00	0,00	0,00	0,00	0,00	0,00	
	Totale generale 2. - Entrate in conto capitale	0,00	0,00	0,00	0,00	0,00	0,00	0,00	0,00	0,00	
	4. - Entrate aventi natura di partite di giro										



ACCADEMIA NAZIONALE DEI LINCEI
RENDICONTO FINANZIARIO GESTIONALE ESERCIZIO 2015 / C.R.A.:1.2.PET
(1.2.PET: FONDO RAFFAELE PETTAZZONI)

Capitolo		ENTRATE										
		Gestione della Competenza 2015										
Codice	Denominazione	Previsioni			Somme Accertate				Diff. rispetto alle Previsioni			
		Iniziali	Variazioni		Definitive (3+4-5)	Riscosse	Rimaste da Riscuotere	Totale Accertamenti (7+8)	In Più (9-6)	In Meno (6-9)		
1	2	3	4	5	6	7	8	9	10	11		
4.1.	<i>4.1. - Entrate aventi natura di partite di giro</i>											
4.1.1.	Entrate aventi natura di partite di giro	5.000,00			5.000,00	4.426,58		4.426,58		573,42		
4.1.1.01.	Versamento ritenute erariali											
4.1.1.05.	Rimborsi di somme pagate per conto di terzi					477,40		477,40	477,40			
4.1.1.06.	Partite in conto sospesi											
4.1.1.08.	Riscossioni dal conto titoli											
	Totale 4.1.1. - Entrate aventi natura di partite di giro	5.000,00			5.000,00	4.903,98		4.903,98		96,02		
	<i>Totale 4.1. - Entrate aventi natura di partite di giro</i>	5.000,00	0,00	0,00	5.000,00	4.903,98	0,00	4.903,98		96,02		
	Totale generale 4. - Entrate aventi natura di partite di giro	5.000,00	0,00	0,00	5.000,00	4.903,98	0,00	4.903,98		96,02		
	Totale 1.2.PET - FONDO RAFFAELE PETTAZZONI	44.142,00	0,00	0,00	44.142,00	10.469,48	33.032,21	43.501,69		640,31		
	Totale 1.2. - Fondo RAFFAELE PETTAZZONI	44.142,00	0,00	0,00	44.142,00	10.469,48	33.032,21	43.501,69		640,31		
	Totale 1. - Preventivo finanziario	44.142,00	0,00	0,00	44.142,00	10.469,48	33.032,21	43.501,69		640,31		



ACCADEMIA NAZIONALE DEI LINCEI
RENDICONTO FINANZIARIO GESTIONALE ESERCIZIO 2015 / C.R.A.:1.2.PET
(1.2.PET: FONDO RAFFAELE PETTAZZONI)

Capitolo		ENTRATE										
		Gestione della Competenza 2015										
Codice	Denominazione	Iniziali	Previsioni		Definitive (3+4-5)	Somme Accertate			Diff. rispetto alle Previsioni			
			In +	In -		Riscosse	Rimaste da Riscuotere	Totale Accertamenti (7 + 8)	In Più (9 - 6)	In Meno (6 - 9)		
1	2	3	4	5	6	7	8	9	10	11		
	Riepilogo dei Titoli											
	Riepilogo dei titoli Centro											
	Resp. Amm.va FONDO	39.142,00	0,00	0,00	39.142,00	5.565,50	33.032,21	38.597,71	0,00	544,29		
	RAFFAELE PETTAZZONI	0,00	0,00	0,00	0,00	0,00	0,00	0,00	0,00	0,00		
	Titolo I	5.000,00	0,00	0,00	5.000,00	4.903,98	0,00	4.903,98	0,00	96,02		
	Titolo II											
	Titolo IV											
	Totale delle entrate Centro	44.142,00	0,00	0,00	44.142,00	10.469,48	33.032,21	43.501,69	0,00	640,31		
	Resp. Amm.va FONDO											
	RAFFAELE PETTAZZONI											
	Totale delle Entrate	44.142,00	0,00	0,00	44.142,00	10.469,48	33.032,21	43.501,69		640,31		
	Avanzo Ammin. Applicato	9.001,00	54.512,25		63.513,25					63.513,25		
	Disavanzo Finanziario											
	Disavanzo di Cassa					82.865,89						
	Totale a Pareggio	53.143,00	54.512,25	0,00	107.655,25	93.335,37	33.032,21	95.917,40		11.737,85		



**ACCADEMIA NAZIONALE DEI LINCEI
RENDICONTO FINANZIARIO GESTIONALE ESERCIZIO 2015 / C.R.A.:1.2.PET
(1.2.PET: FONDO RAFFAELE PETTAZZONI)**

Capitolo		USCITE									
		Gestione della Competenza 2015					Somme Impegnate				
Codice	Denominazione	Iniziali	Previsioni		Definitive (3+4-5)	Pagate	Rimaste da Pagare	Totale Impegni (7 + 8)	Diff. rispetto alle Previsioni		
			In +	In -					In Più (9 - 6)	In Meno (6 - 9)	
1	2	3	4	5	6	7	8	9	10	11	
	<u>1. - Preventivo finanziario</u>										
	<u>1.2. - Fondo</u>										
	<u>1.2.PET - FONDO RAFFAELE PETTAZZONI</u>										
	<u>1. - Uscite correnti</u>										
	<u>1.1. - Spese di funzionamento</u>										
1.1.3.	Uscite per l'acquisto di beni di consumo e di servizi	5.000,00			5.000,00	3.016,47	1.983,53	5.000,00			
1.1.3.05.	Uscite per il funzionamento di commissioni, comitati, ecc.										
1.1.3.09.	Manutenzione ordinaria degli impianti relativi agli immobili										
1.1.3.10.	Spese per utenze telefoniche										
1.1.3.14.	Spese per l'energia elettrica , gas, riscaldamento ed acqua										
1.1.3.16.	Onorari e compensi per speciali incarichi		876,00		876,00	277,50	598,50	876,00			
1.1.3.19.	Premi di assicurazione	310,00			310,00	298,74		298,74		11,26	
	Totale 1.1.3. - Uscite per l'acquisto di beni di consumo e di servizi	5.310,00	876,00		6.186,00	3.592,71	2.582,03	6.174,74	0,00	11,26	
	<u>Totale 1.1. - Spese di funzionamento</u>	5.310,00	876,00	0,00	6.186,00	3.592,71	2.582,03	6.174,74		11,26	
	<u>1.2. - Interventi diversi</u>										



ACCADEMIA NAZIONALE DEI LINCEI
RENDICONTO FINANZIARIO GESTIONALE ESERCIZIO 2015 / C.R.A.:1.2.PET
(1.2.PET: FONDO RAFFAELE PETTAZZONI)

Capitolo		Gestione della Competenza 2015																			
		Previsioni			Somme Impegnate			Diff. rispetto alle Previsioni													
		Iniziali	Variazioni		Definitive (3+4-5)	Pagate	Rimaste da Pagare	Totale Impegni (7 + 8)	In Più (9 - 6)	In Meno (6 - 9)	11										
3	In +	In -	4	5								6	7	8	9	10					
1	2																				
1.2.1.	Uscite per prestazioni istituzionali																				
1.2.1.01.	Organizzazione manifestazioni e convegni	23.334,00	3.333,00		26.667,00	26.666,66	26.666,66				0,34										
1.2.1.02.	Borse di studio																				
1.2.1.03.	Uscite istituzionali per il conferimento di premi																				
1.2.1.11.	Accantonamento per attività istituzionale																				
	Totale 1.2.1. - Uscite per prestazioni istituzionali	23.334,00	3.333,00		26.667,00	26.666,66	26.666,66				0,34										
1.2.2.	Trasferimenti passivi																				
1.2.2.04.	Trasferimenti correnti ad altre Pubbliche Amministrazioni	7.140,00			7.140,00	5.430,00	5.430,00														
	Totale 1.2.2. - Trasferimenti passivi	7.140,00			7.140,00	5.430,00	5.430,00														
1.2.3.	Oneri Finanziari																				
1.2.3.01.	Interessi passivi	367,00			367,00	26,89	26,89														
1.2.3.02.	Uscite e commissioni bancarie		55,16		55,16	55,16	55,16														
	Totale 1.2.3. - Oneri Finanziari	367,00	55,16		422,16	82,05	82,05														
1.2.4.	Oneri Tributari																				
1.2.4.01.	Imposta regionale sulle attività produttive (IRAP)	1.994,00	283,00		2.267,00	2.266,70	2.266,70														
1.2.4.02.	Altri tributi	8,00			8,00																
	Totale 1.2.4. - Oneri Tributari	1.992,00	283,00		2.275,00	2.266,70	2.266,70														
1.2.6.	Uscite non classificabili in altre voci																				



ACCADEMIA NAZIONALE DEI LINCEI
RENDICONTO FINANZIARIO GESTIONALE ESERCIZIO 2015 / C.R.A.:1.2.PET
(1.2.PET: FONDO RAFFAELE PETTAZZONI)

Capitolo		USCITE									
		Previsioni					Somme Impegnate			Diff. rispetto alle Previsioni	
Codice	Denominazione	Iniziali	Variazioni		Definitive (3+4-5)	Pagate	Rimaste da Pagare	Totale Impegni (7 + 8)	In Più (9 - 6)	In Meno (6 - 9)	
			In +	In -							
1	2	3	4	5	6	7	8	9	10	11	
1.2.6.02.	Oneri vari straordinari										
1.2.6.03.	Altre spese correnti non classificabili										
1.2.6.04.	Spese per liti arbitraggi										
	Totale 1.2.6. - Uscite non classificabili in altre voci										
	<i>Totale 1.2. - Interventi diversi</i>	32.833,00	3.671,16	0,00	36.504,16	34.445,41	0,00	34.445,41	0,00	2.058,75	
	Totale generale 1. - Uscite correnti	38.143,00	4.547,16	0,00	42.690,16	38.038,12	2.582,03	40.620,15		2.070,01	
	2. - Uscite in conto capitale										
	<i>2.1. - Investimenti</i>										
2.1.1.	Acquisizione di beni di uso durevole ed opere immobiliari										
2.1.1.02.	Ricostruzioni ripristini e trasformazione di immobili	10.000,00			10.000,00	428,18		428,18		9.571,82	
2.1.1.03.	Ricostruzioni ripristini e trasformazione di immobili in corso										
	Totale 2.1.1. - Acquisizione di beni di uso durevole ed opere immobiliari	10.000,00			10.000,00	428,18		428,18		9.571,82	
2.1.2.	Acquisizioni di immobilizzazioni tecniche										
2.1.2.01.	Acquisti di impianti								0,00		



ACCADEMIA NAZIONALE DEI LINCEI
RENDICONTO FINANZIARIO GESTIONALE ESERCIZIO 2015 / C.R.A.:1.2.PET
(1.2.PET: FONDO RAFFAELE PETTAZZONI)

Capitolo		USCITE									
		Previsioni					Somme Impegnate			Diff. rispetto alle Previsioni	
Codice	Denominazione	Iniziali	Variazioni		Definitive (3+4-5)	Pagate	Rimaste da Pagare	Totale Impegni (7+8)	In Più (9-6)	In Meno (6-9)	
			In +	In -							
1	2	3	4	5	6	7	8	9	10	11	
2.1.2.02.	Ripristini e trasformazioni straordinari di impianti										
	Totale 2.1.2. - Acquisizioni di Immobilizzazioni Tecniche		49.965,09		49.965,09	49.965,09		49.965,09	0,00	0,00	
2.1.3.	Partecipazioni e acquisto di valori mobiliari										
2.1.3.01.	Partecipazioni azionarie Fondi										
2.1.3.03.	Acquisti di titoli obbligazionari										
2.1.3.05.	Acquisti di altri titoli di credito										
	Totale 2.1.3. - Partecipazioni e acquisto di valori mobiliari		49.965,09		49.965,09	49.965,09		49.965,09	0,00	0,00	
	<i>Totale 2.1. - Investimenti</i>	10.000,00	49.965,09	0,00	59.965,09	50.393,27	0,00	50.393,27		9.571,82	
	<i>Totale generale 2. - USCITE in conto capitale</i>	10.000,00	49.965,09	0,00	59.965,09	50.393,27	0,00	50.393,27		9.571,82	
	4. - USCITE aventi natura di partite di giro										
	<i>4.1. - USCITE aventi natura di partite di giro</i>										
4.1.1.	Uscite aventi natura di partite di giro										
4.1.1.01.	Versamento ritenute erariali	5.000,00			5.000,00	4.426,58		4.426,58		573,42	
4.1.1.05.	Somme pagate per conto di terzi					477,40		477,40	477,40		
4.1.1.06.	Partite in conto sospesi										
4.1.1.08.	Versamenti sul conto titoli										
	Totale 4.1.1. - USCITE aventi natura di partite di giro	5.000,00			5.000,00	4.903,98		4.903,98	0,00	96,02	



ACCADEMIA NAZIONALE DEI LINCEI
RENDICONTO FINANZIARIO GESTIONALE ESERCIZIO 2015 / C.R.A.:1.2.PET
(1.2.PET: FONDO RAFFAELE PETTAZZONI)

Capitolo		USCITE									
Denominazione		Previsioni					Somme Impegnate			Diff. rispetto alle Previsioni	
Codice	2	Iniziali	Variazioni		Definitive (3+4-5)	Pagate	Rimaste da Pagare	Totale Impegni (7 + 8)	In Più (9 - 6)	In Meno (6 - 9)	
			In +	In -							
1	2	3	4	5	6	7	8	9	10	11	
	<i>Totale 4.1. - Uscite aventi natura di partite di giro</i>	5.000,00	0,00	0,00	5.000,00	4.903,98	0,00	4.903,98		96,02	
	Totale generale 4. - Uscite aventi natura di partite di giro	5.000,00	0,00	0,00	5.000,00	4.903,98	0,00	4.903,98		96,02	
	Totale 1.2.PET - FONDO RAFFAELE PETTAZZONI	53.143,00	54.512,25	0,00	107.655,25	93.335,37	2.582,03	95.917,40		11.737,85	
	Totale 1.2. - Fondo RAFFAELE PETTAZZONI	53.143,00	54.512,25	0,00	107.655,25	93.335,37	2.582,03	95.917,40		11.737,85	
	Totale 1. - Preventivo finanziario	53.143,00	54.512,25	0,00	107.655,25	93.335,37	2.582,03	95.917,40		11.737,85	



ACCADEMIA NAZIONALE DEI LINCEI
RENDICONTO FINANZIARIO GESTIONALE ESERCIZIO 2015 / C.R.A.:1.2.PET
(1.2.PET: FONDO RAFFAELE PETTAZZONI)

Capitolo		USCITE									
		Gestione della Competenza 2015									
Codice	Denominazione	Iniziali	Previsioni		Definitive (3+4-5)	Somme Impegnate		Diff. rispetto alle Previsioni			
			In +	In -		Pagate	Rimaste da Pagare	Totale Impegni (7 + 8)	In Più (9 - 6)	In Meno (6 - 9)	
1	2	3	4	5	6	7	8	9	10	11	
	Riepilogo dei Titoli										
	Riepilogo dei titoli Centro										
	Resp. Amm.va FONDO										
	RAFFAELE PETTAZZONI										
	Titolo I	38.143,00	4.547,16	0,00	42.690,16	38.038,12	2.582,03	40.620,15	0,00	2.070,01	
	Titolo II	10.000,00	49.965,09	0,00	59.965,09	50.393,27	0,00	50.393,27	0,00	9.571,82	
	Titolo IV	5.000,00	0,00	0,00	5.000,00	4.903,98	0,00	4.903,98	0,00	96,02	
	Totale delle uscite Centro	53.143,00	54.512,25	0,00	107.655,25	93.335,37	2.582,03	95.917,40	0,00	11.737,85	
	Resp. Amm.va FONDO										
	RAFFAELE PETTAZZONI										
	Totale delle Uscite	53.143,00	54.512,25	0,00	107.655,25	93.335,37	2.582,03	95.917,40		11.737,85	
	Disavanzo Amministrazione										
	Avanzo Finanziario										
	Avanzo di Cassa										
	Totale a Pareggio	53.143,00	54.512,25	0,00	107.655,25	93.335,37	2.582,03	95.917,40		11.737,85	



ACCADEMIA NAZIONALE DEI LINCEI
RENDICONTO FINANZIARIO GESTIONALE ESERCIZIO 2015 / C.R.A.:1.2.RIZ
(1.2.RIZ: FONDO VIRGINIO RIZZO)

Capitolo		ENTRATE									
		Gestione della Competenza 2015					Diff. rispetto alle Previsioni				
Codice	Denominazione	Iniziali	Previsioni		Definitive (3+4-5)	Somme Accertate			Diff. rispetto alle Previsioni		
			In +	In -		Riscosse	Rimaste da Riscuotere	Totale Accertamenti (7 + 8)	In Più (9 - 6)	In Meno (6 - 9)	
1	2	3	4	5	6	7	8	9	10	11	
	<u>1. - Preventivo finanziario</u>										
	<u>1.2. - Fondo</u>										
	<u>1.2.RIZ - FONDO VIRGINIO RIZZO</u>										
	<u>1. - Entrate correnti</u>										
	<u>1.3. - Altre entrate</u>										
1.3.1.	Entrate derivanti dalla vendita di beni e dalla prestazione di servizi										
1.3.1.01.	Proventi derivanti dalla vendita di pubblicazioni										
	Totale 1.3.1. - Entrate derivanti dalla vendita di beni e dalla prestazione di servizi	52.697,00			52.697,00	52.696,88			0,00	0,00	
1.3.2.	Redditi e proventi patrimoniali										
1.3.2.02.	Interessi e premi titoli										
1.3.2.03.	Dividendi ed altri proventi su titoli azionari ed altre partecipazioni										
1.3.2.04.	Interessi attivi su conti correnti e prestiti al personale	4.281,00			4.281,00	4.809,57	1.430,38	6.239,95	1.958,95		
	Totale 1.3.2. - Redditi e proventi patrimoniali	56.978,00			56.978,00	57.506,45	1.430,38	58.936,83	1.958,83	0,00	
1.3.3.	Poste correttive e compensative di uscite correnti										
1.3.3.01.	Recuperi e rimborsi diversi										
	Totale 1.3.3. - Poste correttive e compensative di uscite correnti								0,00	0,00	



ACCADEMIA NAZIONALE DEI LINCEI
RENDICONTO FINANZIARIO GESTIONALE ESERCIZIO 2015 / C.R.A.:1.2.RIZ
(1.2.RIZ: FONDO VIRGINIO RIZZO)

Capitolo		ENTRATE Gestione della Competenza 2015									
Codice	Denominazione	Iniziali	Previsioni		Definitive (3+4-5)	Somme Accertate			Diff. rispetto alle Previsioni		
			In +	In -		Riscosse	Rimaste da Riscuotere	Totale Accertamenti (7 + 8)	In Più (9 - 6)	In Meno (6 - 9)	
1	2	3	4	5	6	7	8	9	10	11	
	<i>Totale 1.3. - Altre entrate</i>	56.978,00	0,00	0,00	56.978,00	57.506,45	1.430,38	58.936,83	1.958,83		
	Totale generale 1. - Entrate correnti	56.978,00	0,00	0,00	56.978,00	57.506,45	1.430,38	58.936,83	1.958,83		
	2. - Entrate in conto capitale										
	<i>2.1. - Entrate per alienazione di beni patrimoniali e riscossione di crediti</i>										
2.1.3.	Realizzo di valori mobiliari										
2.1.3.01.	Gestione patrimoniale in fondi										
2.1.3.02.	Cessioni di conferimenti e quote in altri enti										
2.1.3.03.	Realizzi titoli emessi o garantiti dallo Stato ed assimilati										
2.1.3.05.	Riscossioni di altri titoli di credito										
	Totale 2.1.3. - Realizzo di valori mobiliari	0,00	0,00	0,00	0,00	0,00	0,00	0,00	0,00	0,00	
	<i>Totale 2.1. - Entrate per alienazione di beni patrimoniali e riscossione di crediti</i>	0,00	0,00	0,00	0,00	0,00	0,00	0,00	0,00	0,00	
	Totale generale 2. - Entrate in conto capitale	0,00	0,00	0,00	0,00	0,00	0,00	0,00	0,00	0,00	
	4. - Entrate aventi natura di partite di giro										
	<i>4.1. - Entrate aventi natura di partite di giro</i>										
4.1.1.	Entrate aventi natura di partite di										

ACCADEMIA NAZIONALE DEI LINCEI
RENDICONTO FINANZIARIO GESTIONALE ESERCIZIO 2015 / C.R.A.:1.2.RIZ
(1.2.RIZ: FONDO VIRGINIO RIZZO)



Capitolo		ENTRATE										
		Gestione della Competenza 2015										
Codice	Denominazione	Iniziali	Previsioni		Definitive (3+4-5)	Somme Accertate			Diff. rispetto alle Previsioni			
			In +	In -		Riscosse	Rimaste da Riscuotere	Totale Accertamenti (7 + 8)	In Più (9 - 6)	In Meno (6 - 9)		
1	2	3	4	5	6	7	8	9	10	11		
	giro											
4.1.1.01.	Versamento ritenute erariali	5.000,00			5.000,00	3.435,39	784,16	4.219,55				780,45
4.1.1.05.	Rimborsi di somme pagate per conto di terzi					11.597,64		11.597,64	11.597,64			
4.1.1.06.	Partite in conto sospesi											
4.1.1.08.	Riscossioni dal conto titoli											
	Totale 4.1.1. - Entrate aventi natura di partite di giro	5.000,00			5.000,00	15.033,03	784,16	15.817,19	15.817,19	10.817,19		0,00
	<i>Totale 4.1. - Entrate aventi natura di partite di giro</i>	5.000,00	0,00	0,00	5.000,00	15.033,03	784,16	15.817,19	15.817,19	10.817,19		
	Totale generale 4. - Entrate aventi natura di partite di giro	5.000,00	0,00	0,00	5.000,00	15.033,03	784,16	15.817,19	15.817,19	10.817,19		
	Totale 1.2.RIZ - FONDO VIRGINIO RIZZO	61.978,00	0,00	0,00	61.978,00	72.539,48	2.214,54	74.754,02	74.754,02	12.776,02		
	Totale 1.2. - Fondo VIRGINIO RIZZO	61.978,00	0,00	0,00	61.978,00	72.539,48	2.214,54	74.754,02	74.754,02	12.776,02		
	Totale 1. - Preventivo finanziario	61.978,00	0,00	0,00	61.978,00	72.539,48	2.214,54	74.754,02	74.754,02	12.776,02		



ACCADEMIA NAZIONALE DEI LINCEI
RENDICONTO FINANZIARIO GESTIONALE ESERCIZIO 2015 / C.R.A.:1.2.RIZ
(1.2.RIZ: FONDO VIRGINIO RIZZO)

Capitolo		ENTRATE										
		Gestione della Competenza 2015										
Codice	Denominazione	Iniziali	Previsioni		Definitive (3+4-5)	Somme Accertate			Diff. rispetto alle Previsioni			
			In +	In -		Riscosse	Rimaste da Riscuotere	Totale Accertamenti (7 + 8)	In Più (9 - 6)	In Meno (6 - 9)		
1	2	3	4	5	6	7	8	9	10	11		
	Riepilogo dei Titoli											
	Riepilogo dei titoli Centro											
	Resp. Amm.va FONDO	56.978,00	0,00	0,00	56.978,00	57.506,45	1.430,38	58.936,83	1.958,83	0,00		
	VIRGINIO RIZZO	0,00	0,00	0,00	0,00	0,00	0,00	0,00	0,00	0,00		
	Titolo I	5.000,00	0,00	0,00	5.000,00	15.033,03	784,16	15.817,19	10.817,19	0,00		
	Titolo II											
	Titolo IV											
	Totale delle entrate Centro	61.978,00	0,00	0,00	61.978,00	72.539,48	2.214,54	74.754,02	12.776,02	0,00		
	Resp. Amm.va FONDO											
	VIRGINIO RIZZO											
	Totale delle Entrate	61.978,00	0,00	0,00	61.978,00	72.539,48	2.214,54	74.754,02	12.776,02			
	Avanzo Ammin. Applicato	7.454,00	764.235,66		771.689,66			757.083,87		771.689,66		
	Disavanzo Finanziario											
	Disavanzo di Cassa					759.298,41						
	Totale a Pareggio	69.432,00	764.235,66	0,00	833.667,66	831.837,89	2.214,54	831.837,89		1.829,77		



ACCADEMIA NAZIONALE DEI LINCEI
RENDICONTO FINANZIARIO GESTIONALE ESERCIZIO 2015 / C.R.A.:1.2.RIZ
(1.2.RIZ: FONDO VIRGINIO RIZZO)

Capitolo		USCITE									
		Previsioni					Somme Impegnate			Diff. rispetto alle Previsioni	
Codice	Denominazione	Iniziali	Variazioni		Definitive (3+4-5)	Pagate	Rimaste da Pagare	Totale Impegni (7 + 8)	In Più (9 - 6)	In Meno (6 - 9)	
			In +	In -							
1	2	3	4	5	6	7	8	9	10	11	
	<u>1. - Preventivo finanziario</u>										
	<u>1.2. - Fondo</u>										
	<u>1.2.RIZ - FONDO VIRGINIO RIZZO</u>										
	<u>1. - Uscite correnti</u>										
	<u>1.1. - Spese di funzionamento</u>										
1.1.3.	Uscite per l'acquisto di beni di consumo e di servizi										
1.1.3.05.	Uscite per il funzionamento di commissioni, comitati, ecc.										
	Totale 1.1.3. - Uscite per l'acquisto di beni di consumo e di servizi										
	<u>Totale 1.1. - Spese di funzionamento</u>	0,00	0,00	0,00	0,00	0,00	0,00	0,00	0,00	0,00	
	<u>1.2. - Interventi diversi</u>										
1.2.1.	Uscite per prestazioni istituzionali										
1.2.1.01.	Organizzazione manifestazioni e convegni										
1.2.1.02.	Borse di studio	27.668,00			27.668,00	20.085,00		20.085,00		7.583,00	
1.2.1.03.	Uscite istituzionali per il conferimento di premi										
1.2.1.11.	Accantonamento per attività istituzionale										



ACCADEMIA NAZIONALE DEI LINCEI
RENDICONTO FINANZIARIO GESTIONALE ESERCIZIO 2015 / C.R.A.:1.2.RIZ
(1.2.RIZ: FONDO VIRGINIO RIZZO)

Capitolo		Gestione della Competenza 2015									
		Previsioni					Somme Impegnate			Diff. rispetto alle Previsioni	
		iniziali	Variazioni		Definitive	Pagate	Rimaste da Pagare	Totale Impegni	In Più	In Meno	
1	2	3	4	5	6	7	8	9	10	11	
	Totale 1.2.1. - Uscite per prestazioni istituzionali	27.668,00				27.668,00	20.085,00		20.085,00	0,00	7.583,00
1.2.2.	Trasferimenti passivi										
1.2.2.04.	Trasferimenti correnti ad altre Pubbliche Amministrazioni	34.497,00				34.497,00	30.000,00		30.000,00		4.497,00
	Totale 1.2.2. - Trasferimenti passivi	34.497,00				34.497,00	30.000,00		30.000,00	0,00	4.497,00
1.2.3.	Oneri Finanziari										
1.2.3.01.	Interessi passivi										
1.2.3.02.	Uscite e commissioni bancarie			769,24		769,24	769,24		769,24		
	Totale 1.2.3. - Oneri Finanziari			769,24		769,24	769,24		769,24	0,00	0,00
1.2.4.	Oneri Tributari										
1.2.4.01.	Imposta regionale sulle attività produttive (IRAP)	2.267,00				2.267,00	1.700,04		1.700,04		566,96
1.2.4.02.	Altri tributi										
	Totale 1.2.4. - Oneri Tributari	2.267,00				2.267,00	1.700,04		1.700,04	0,00	566,96
1.2.6.	Uscite non classificabili in altre voci										
1.2.6.02.	Oneri vari straordinari										
1.2.6.03.	Altre spese correnti non classificabili										
1.2.6.04.	Spese per liti arbitraggi										
	Totale 1.2.6. - Uscite non classificabili in altre voci									0,00	0,00
	Totale 1.2. - Interventi diversi	64.432,00	769,24	0,00	0,00	65.201,24	52.554,28	0,00	52.554,28	0,00	12.646,96



ACCADEMIA NAZIONALE DEI LINCEI
RENDICONTO FINANZIARIO GESTIONALE ESERCIZIO 2015 / C.R.A.:1.2.RIZ
(1.2.RIZ: FONDO VIRGINIO RIZZO)

Capitolo		USCITE									
		Gestione della Competenza 2015									
Codice	Denominazione	Iniziali	Previsioni		Definitive (3+4-5)	Somme Impegnate			Diff. rispetto alle Previsioni		
			In +	In -		Pagate	Rimaste da Pagare	Totale Impegni (7 + 8)	In Più (9 - 6)	In Meno (6 - 9)	
1	2	3	4	5	6	7	8	9	10	11	
	Totale generale 1. - Uscite correnti	64.432,00	769,24	0,00	65.201,24	52.554,28	0,00	52.554,28		12.646,96	
	2. - Uscite in conto capitale										
	<u>2.1. - Investimenti</u>										
2.1.3.	Partecipazioni e acquisto di valori mobiliari										
2.1.3.01.	Partecipazioni azionarie Fondi				763.466,42	763.466,42		763.466,42			
2.1.3.03.	Acquisti di titoli obbligazionari										
2.1.3.05.	Acquisti di altri titoli di credito										
	Totale 2.1.3. - Partecipazioni e acquisto di valori mobiliari		763.466,42		763.466,42	763.466,42		763.466,42	0,00	0,00	
	Totale 2.1. - Investimenti	0,00	763.466,42	0,00	763.466,42	763.466,42	0,00	763.466,42	0,00	0,00	
	Totale generale 2. - Uscite in conto capitale	0,00	763.466,42	0,00	763.466,42	763.466,42	0,00	763.466,42	0,00	0,00	
	4. - Uscite aventi natura di partite di giro										
	<u>4.1. - Uscite aventi natura di partite di giro</u>										
4.1.1.	Uscite aventi natura di partite di giro										
4.1.1.01.	Versamento ritenute erariali	5.000,00			5.000,00	4.219,55		4.219,55		780,45	
4.1.1.05.	Somme pagate per conto di terzi					11.597,64		11.597,64	11.597,64		
4.1.1.06.	Partite in conto sospesi										



**ACCADEMIA NAZIONALE DEI LINCEI
RENDICONTO FINANZIARIO GESTIONALE ESERCIZIO 2015 / C.R.A.:1.2.RIZ
(1.2.RIZ: FONDO VIRGINIO RIZZO)**

Capitolo		USCITE										
		Gestione della Competenza 2015										
Codice	Denominazione	Iniziali	Previsioni			Definitive (3+4-5)	Somme Impegnate			Diff. rispetto alle Previsioni		
			In +	In -	In -		Pagate	Rimaste da Pagare	Totale Impegni (7 + 8)	In Più (9 - 6)	In Meno (6 - 9)	
1	2	3	4	5	6	7	8	9	10	11		
4.1.1.08.	Versamenti sui conto titoli											
	Totale 4.1.1. - USCITE aventi natura di partite di giro	5.000,00			5.000,00	15.817,19		15.817,19	10.817,19	0,00		
	<i>Totale 4.1. - USCITE aventi natura di partite di giro</i>	5.000,00	0,00	0,00	5.000,00	15.817,19	0,00	15.817,19	10.817,19			
	Totale generale 4. - USCITE aventi natura di partite di giro	5.000,00	0,00	0,00	5.000,00	15.817,19	0,00	15.817,19	10.817,19			
	Totale 1.2.RIZ - FONDO VIRGINIO RIZZO	69.432,00	764.235,66	0,00	833.667,66	831.837,89	0,00	831.837,89		1.829,77		
	Totale 1.2. - Fondo VIRGINIO RIZZO	69.432,00	764.235,66	0,00	833.667,66	831.837,89	0,00	831.837,89		1.829,77		
	Totale 1. - Preventivo finanziario	69.432,00	764.235,66	0,00	833.667,66	831.837,89	0,00	831.837,89		1.829,77		



ACCADEMIA NAZIONALE DEI LINCEI
RENDICONTO FINANZIARIO GESTIONALE ESERCIZIO 2015 / C.R.A.:1.2.RIZ
(1.2.RIZ: FONDO VIRGINIO RIZZO)

Capitolo		USCITE											
		Gestione della Competenza 2015											
Codice	Denominazione	Iniziali	Previsioni			Definitive (3+4-5)	Somme Impegnate			Diff. rispetto alle Previsioni			
			In +	In -	In -		Pagate	Rimaste da Pagare	Totale Impegni (7 + 8)	In Più (9 - 6)	In Meno (6 - 9)		
1	2	3	4	5	6	7	8	9	10	11			
	Riepilogo dei Titoli												
	Riepilogo dei titoli Centro												
	Resp. Amm.va FONDO	64.432,00	769,24	0,00	65.201,24	52.554,28	0,00	52.554,28	0,00	12.646,96			
	VIRGINIO RIZZO	0,00	763.466,42	0,00	763.466,42	763.466,42	0,00	763.466,42	0,00	0,00			
	Titolo I	5.000,00	0,00	0,00	5.000,00	15.817,19	0,00	15.817,19	10.817,19	0,00			
	Titolo II												
	Titolo IV												
	Totale delle uscite Centro	69.432,00	764.235,66	0,00	833.667,66	831.837,89	0,00	831.837,89	0,00	1.829,77			
	Resp. Amm.va FONDO												
	VIRGINIO RIZZO												
	Totale delle Uscite	69.432,00	764.235,66	0,00	833.667,66	831.837,89	0,00	831.837,89		1.829,77			
	Disavanzo Amministrazione												
	Avanzo Finanziario												
	Avanzo di Cassa												
	Totale a Pareggio	69.432,00	764.235,66	0,00	833.667,66	831.837,89	0,00	831.837,89		1.829,77			



ACCADEMIA NAZIONALE DEI LINCEI
RENDICONTO FINANZIARIO GESTIONALE ESERCIZIO 2015 / C.R.A.:1.2.RON
(1.2.RON: FONDO LUIGI ED ELEONORA RONGA)

Capitolo		ENTRATE									
		Gestione della Competenza 2015									
Codice	Denominazione	Iniziali	Previsioni		Definitive (3+4-5)	Somme Accertate			Diff. rispetto alle Previsioni		
			In +	In -		Riscosse	Rimaste da Riscuotere	Totale Accertamenti (7 + 8)	In Più (9 - 6)	In Meno (6 - 9)	
1	2	3	4	5	6	7	8	9	10	11	
	<u>1. - Preventivo finanziario</u>										
	<u>1.2. - Fondo</u>										
	<u>1.2. RON - FONDO LUIGI ED ELEONORA RONGA</u>										
	<u>1. - Entrate correnti</u>										
	<u>1.3. - Altre entrate</u>										
1.3.1.	Entrate derivanti dalla vendita di beni e dalla prestazione di servizi										
1.3.1.01.	Proventi derivanti dalla vendita di pubblicazioni										
	Totale 1.3.1. - Entrate derivanti dalla vendita di beni e dalla prestazione di servizi										
1.3.2.	Redditi e proventi patrimoniali										
1.3.2.01.	Affitti di immobili	18.763,00			18.763,00	12.496,24	6.266,76	18.763,00			
1.3.2.02.	Interessi e premi titoli	8.313,00			8.313,00	8.312,50		8.312,50		0,00	0,00
1.3.2.03.	Dividendi ed altri proventi su titoli azionari ed altre partecipazioni										
1.3.2.04.	Interessi attivi su conti correnti e prestiti al personale	1.226,00			1.226,00	916,57	288,10	1.204,67			21,33
	Totale 1.3.2. - Redditi e proventi patrimoniali	28.302,00			28.302,00	21.725,31	6.554,96	28.280,17		0,00	21,83
1.3.3.	Poste correttive e compensative di uscite correnti										
1.3.3.01.	Recuperi e rimborsi diversi										



ACCADEMIA NAZIONALE DEI LINCEI
RENDICONTO FINANZIARIO GESTIONALE ESERCIZIO 2015 / C.R.A.:1.2.RON
(1.2.RON: FONDO LUIGI ED ELEONORA RONGA)

Capitolo		ENTRATE									
		Gestione della Competenza 2015									
Codice	Denominazione	Iniziali	Previsioni		Definitive (3+4-5)	Somme Accertate			Diff. rispetto alle Previsioni		
			In +	In -		Riscosse	Rimaste da Riscuotere	Totale Accertamenti (7 + 8)	In Più (9 - 6)	In Meno (6 - 9)	
1	2	3	4	5	6	7	8	9	10	11	
	Totale 1.3.3. - Poste correttive e compensative di uscite correnti								0,00	0,00	
	<i>Totale 1.3. - Altre entrate</i>	28.302,00	0,00	0,00	28.302,00	21.725,31	6.554,86	28.280,17		21,83	
	Totale generale 1. - Entrate correnti	28.302,00	0,00	0,00	28.302,00	21.725,31	6.554,86	28.280,17		21,83	
	2. - Entrate in conto capitale										
	<i>2.1. - Entrate per alienazione di beni patrimoniali e riscossione di crediti</i>										
2.1.3.	Realizzo di valori mobiliari										
2.1.3.01.	Gestione patrimoniale in fondi										
2.1.3.02.	Cessioni di conferimenti e quote in altri enti										
2.1.3.03.	Realizzi titoli emessi o garantiti dallo Stato ed assimilati										
2.1.3.05.	Riscossioni di altri titoli di credito										
	Totale 2.1.3. - Realizzo di valori mobiliari	0,00	0,00	0,00	0,00	0,00	0,00	0,00	0,00	0,00	
	<i>Totale 2.1. - Entrate per alienazione di beni patrimoniali e riscossione di crediti</i>										
	Totale generale 2. - Entrate in conto capitale	0,00	0,00	0,00	0,00	0,00	0,00	0,00	0,00	0,00	
	4. - Entrate aventi natura di partite di giro										



ACCADEMIA NAZIONALE DEI LINCEI
RENDICONTO FINANZIARIO GESTIONALE ESERCIZIO 2015 / C.R.A.:1.2.RON
(1.2.RON: FONDO LUIGI ED ELEONORA RONGA)

Capitolo		ENTRATE										
		Gestione della Competenza 2015										
Codice	Denominazione	Iniziali	Previsioni		Definitive (3+4-5)	Somme Accertate			Diff. rispetto alle Previsioni			
			In +	In -		Riscosse	Rimaste da Riscuotere	Totale Accertamenti (7 + 8)	In Più (9 - 6)	In Meno (6 - 9)		
1	2	3	4	5	6	7	8	9	10	11		
4.1.	<i>4.1. - Entrate aventi natura di partite di giro</i>											
4.1.1.	Entrate aventi natura di partite di giro	4.000,00			4.000,00	1.909,61		1.909,61	1.909,61		4.000,00	
4.1.1.01.	Versamento ritenute erariali											
4.1.1.05.	Rimborsi di somme pagate per conto di terzi					4.791,77		4.791,77	4.791,77			
4.1.1.06.	Partite in conto sospesi											
4.1.1.08.	Riscossioni dal conto titoli											
	Totale 4.1.1. - Entrate aventi natura di partite di giro	4.000,00			4.000,00	6.701,38		6.701,38	6.701,38		0,00	
	<i>Totale 4.1. - Entrate aventi natura di partite di giro</i>	4.000,00	0,00	0,00	4.000,00	6.701,38	0,00	6.701,38	6.701,38			
	Totale generale 4. - Entrate aventi natura di partite di giro	4.000,00	0,00	0,00	4.000,00	6.701,38	0,00	6.701,38	6.701,38			
	Totale 1.2. RON - FONDO LUIGI ED ELEONORA RONGA	32.302,00	0,00	0,00	32.302,00	28.426,69	6.554,86	34.981,55	2.679,55			
	Totale 1.2. - Fondo	32.302,00	0,00	0,00	32.302,00	28.426,69	6.554,86	34.981,55	2.679,55			
	Totale 1. - Preventivo finanziario	32.302,00	0,00	0,00	32.302,00	28.426,69	6.554,86	34.981,55	2.679,55			



ACCADEMIA NAZIONALE DEI LINCEI
RENDICONTO FINANZIARIO GESTIONALE ESERCIZIO 2015 / C.R.A.:1.2.RON
(1.2.RON: FONDO LUIGI ED ELEONORA RONGA)

Capitolo		ENTRATE										
		Gestione della Competenza 2015										
Codice	Denominazione	Iniziali	Previsioni		Definitive (3+4-5)	Somme Accertate			Diff. rispetto alle Previsioni			
			In +	In -		Riscosse	Rimaste da Riscuotere	Totale Accertamenti (7 + 8)	In Più (9 - 6)	In Meno (6 - 9)		
1	2	3	4	5	6	7	8	9	10	11		
	Riepilogo dei Titoli											
	Riepilogo dei titoli Centro											
	Resp. Amm.va FONDO LUIGI	28.302,00	0,00	0,00	28.302,00	21.725,31	6.554,86	28.280,17	0,00	21,83		
	ED ELEONORA RONGA	0,00	0,00	0,00	0,00	0,00	0,00	0,00	0,00	0,00		
	Titolo I	4.000,00	0,00	0,00	4.000,00	6.701,38	0,00	6.701,38	2.701,38	0,00		
	Titolo II											
	Titolo IV											
	Totale delle entrate Centro	32.302,00	0,00	0,00	32.302,00	28.426,69	6.554,86	34.981,55	2.679,55	0,00		
	Resp. Amm.va FONDO LUIGI											
	ED ELEONORA RONGA											
	Totale delle Entrate	32.302,00	0,00	0,00	32.302,00	28.426,69	6.554,86	34.981,55	2.679,55			
	Avanzo Ammin. Applicato		144.046,44		144.046,44					144.046,44		
	Disavanzo Finanziario							122.280,86	122.280,86			
	Disavanzo di Cassa					124.019,99						
	Totale a Pareggio	32.302,00	144.046,44	0,00	176.348,44	152.446,68	6.554,86	157.262,41		19.086,03		



ACCADEMIA NAZIONALE DEI LINCEI
RENDICONTO FINANZIARIO GESTIONALE ESERCIZIO 2015 / C.R.A.:1.2.RON
(1.2.RON: FONDO LUIGI ED ELEONORA RONGA)

Capitolo		USCITE									
		Previsioni					Somme Impegnate			Diff. rispetto alle Previsioni	
Codice	Denominazione	Iniziali	Variazioni		Definitive (3+4-5)	Pagate	Rimaste da Pagare	Totale Impegni (7 + 8)	In Più (9 - 6)	In Meno (6 - 9)	
			In +	In -							
1	2	3	4	5	6	7	8	9	10	11	
	<u>1. - Preventivo finanziario</u>										
	<u>1.2. - Fondo</u>										
	<u>1.2. RON - FONDO LUIGI ED ELEONORA RONGA</u>										
	<u>1. - Uscite correnti</u>										
	<u>1.1. - Spese di funzionamento</u>										
1.1.3.	Uscite per l'acquisto di beni di consumo e di servizi										
1.1.3.05.	Uscite per il funzionamento di commissioni, comitati, ecc.										
1.1.3.09.	Manutenzione ordinaria degli impianti relativi agli immobili	1.000,00			1.000,00	250,18		250,18		749,82	
1.1.3.10.	Spese per utenze telefoniche										
1.1.3.14.	Spese per l'energia elettrica , gas, riscaldamento ed acqua										
1.1.3.16.	Onorari e compensi per speciali incarichi										
1.1.3.19.	Premi di assicurazione										
	Totale 1.1.3. - Uscite per l'acquisto di beni di consumo e di servizi	1.000,00			1.000,00	250,18		250,18	0,00	749,82	
	<u>Totale 1.1. - Spese di funzionamento</u>	1.000,00	0,00	0,00	1.000,00	250,18	0,00	250,18		749,82	
	<u>1.2. - Interventi diversi</u>										



ACCADEMIA NAZIONALE DEI LINCEI
RENDICONTO FINANZIARIO GESTIONALE ESERCIZIO 2015 / C.R.A.:1.2.RON
(1.2.RON: FONDO LUIGI ED ELEONORA RONGA)

Capitolo		USCITE									
		Previsioni					Somme Impegnate				
Codice	Denominazione	Iniziali	Variazioni		Definitive (3+4-5)	Pagate	Rimaste da Pagare	Totale Impegni (7 + 8)	Diff. rispetto alle Previsioni		
			In +	In -					In Più (9 - 6)	In Meno (6 - 9)	
1	2	3	4	5	6	7	8	9	10	11	
1.2.1.	Uscite per prestazioni istituzionali										
1.2.1.01.	Organizzazione manifestazioni e convegni										
1.2.1.02.	Borse di studio										
1.2.1.03.	Uscite istituzionali per il conferimento di premi										
1.2.1.04.	Spese per attività editoriale										
1.2.1.11.	Accantonamento per attività istituzionale	12.487,00			12.487,00					12.487,00	
	Totale 1.2.1. - Uscite per prestazioni istituzionali	12.487,00			12.487,00				0,00	12.487,00	
1.2.2.	Trasferimenti passivi										
1.2.2.04.	Trasferimenti correnti ad altre Pubbliche Amministrazioni	7.335,00			7.335,00	6.000,00		6.000,00		1.335,00	
	Totale 1.2.2. - Trasferimenti passivi	7.335,00			7.335,00	6.000,00		6.000,00	0,00	1.335,00	
1.2.3.	Oneri Finanziari										
1.2.3.01.	Interessi passivi	2.478,00			2.478,00	47,45	23,96	71,41		2.406,59	
1.2.3.02.	Uscite e commissioni bancarie		149,17		149,17	149,17		149,17			
	Totale 1.2.3. - Oneri Finanziari	2.478,00	149,17		2.627,17	196,62	23,96	220,58	0,00	2.406,59	
1.2.4.	Oneri Tributarî										
1.2.4.01.	Imposta regionale sulle attività produttive (IRAP)										
1.2.4.02.	Altri tributi	2,00			2,00					2,00	
	Totale 1.2.4. - Oneri Tributarî	2,00			2,00				0,00	2,00	

ACCADEMIA NAZIONALE DEI LINCEI
RENDICONTO FINANZIARIO GESTIONALE ESERCIZIO 2015 / C.R.A.:1.2.RO
(1.2.RO: FONDO LUIGI ED ELEONORA RONGA)



Capitolo		USCITE									
		Previsioni					Somme Impegnate			Diff. rispetto alle Previsioni	
		Iniziali	Variazioni		Definitive (3+4-5)	Pagate	Rimaste da Pagare	Totale Impegni (7 + 8)	In Più (9 - 6)	In Meno (6 - 9)	
In +	In -										
1	2	3	4	5	6	7	8	9	10	11	
1.2.6.	Uscite non classificabili in altre voci										
1.2.6.02.	Oneri vari straordinari										
1.2.6.03.	Altre spese correnti non classificabili										
1.2.6.04.	Spese per liti arbitraggi										
	Totale 1.2.6. - Uscite non classificabili in altre voci								0,00	0,00	
	<u>Totale 1.2. - Interventi diversi</u>	22.302,00	149,17	0,00	22.451,17	6.196,62	23,96	6.220,58		16.230,59	
	Totale generale 1. - Uscite correnti	23.302,00	149,17	0,00	23.451,17	6.446,80	23,96	6.470,76		16.980,41	
2.	Uscite in conto capitale										
2.1.	<u>Investimenti</u>										
2.1.1.	Acquisizione di beni di uso durevole ed opere immobiliari										
2.1.1.02.	Ricostruzioni ripristini e trasformazione di immobili	5.000,00			5.000,00	193,00		193,00		4.807,00	
2.1.1.03.	Ricostruzioni ripristini e trasformazione di immobili in corso										
	Totale 2.1.1. - Acquisizione di beni di uso durevole ed opere immobiliari	5.000,00			5.000,00	193,00		193,00		4.807,00	
2.1.2.	Acquisizioni di Immobilizzazioni Tecniche										



ACCADEMIA NAZIONALE DEI LINCEI
RENDICONTO FINANZIARIO GESTIONALE ESERCIZIO 2015 / C.R.A.:1.2.RO
(1.2.RO: FONDO LUIGI ED ELEONORA RONGA)

Capitolo		USCITE									
		Previsioni					Somme Impegnate			Diff. rispetto alle Previsioni	
Codice	Denominazione	Iniziali	Variazioni		Definitive (3+4-5)	Pagate	Rimaste da Pagare	Totale Impegni (7 + 8)	In Più (9 - 6)	In Meno (6 - 9)	
			In +	In -							
1	2	3	4	5	6	7	8	9	10	11	
2.1.2.01.	Acquisti di impianti										
2.1.2.02.	Ripristini e trasformazioni straordinari di impianti										
	Totale 2.1.2. - Acquisizioni di Immobilizzazioni Tecniche		143.897,27		143.897,27	143.897,27		143.897,27	0,00	0,00	
2.1.3.	Partecipazioni e acquisto di valori mobiliari										
2.1.3.01.	Partecipazioni azionarie Fondi										
2.1.3.03.	Acquisti di titoli obbligazionari										
2.1.3.05.	Acquisti di altri titoli di credito										
	Totale 2.1.3. - Partecipazioni e acquisto di valori mobiliari		143.897,27		143.897,27	143.897,27		143.897,27	0,00	0,00	
	Totale 2.1. - Investimenti	5.000,00	143.897,27	0,00	148.897,27	144.090,27	0,00	144.090,27		4.807,00	
	Totale generale 2. - USCITE in conto capitale	5.000,00	143.897,27	0,00	148.897,27	144.090,27	0,00	144.090,27		4.807,00	
	4. - USCITE aventi natura di partite di giro										
4.1.	4.1. - USCITE aventi natura di partite di giro										
4.1.1.	USCITE aventi natura di partite di giro										
4.1.1.01.	Versamento ritenute erariali	4.000,00			4.000,00					4.000,00	
4.1.1.05.	Somme pagate per conto di terzi					1.909,61		1.909,61	1.909,61		
4.1.1.06.	Partite in conto sospesi						4.791,77	4.791,77	4.791,77		
4.1.1.08.	Versamenti sul conto titoli										



ACCADEMIA NAZIONALE DEI LINCEI
RENDICONTO FINANZIARIO GESTIONALE ESERCIZIO 2015 / C.R.A.:1.2.RON
(1.2.RON: FONDO LUIGI ED ELEONORA RONGA)

Capitolo		Gestione della Competenza 2015										
		Previsioni			Somme Impegnate			Diff. rispetto alle Previsioni				
Codice	Denominazione	Iniziali	Variazioni		Definitive (3+4-5)	Pagate	Rimaste da Pagare	Totale Impegni (7+8)	In Più (9-6)	In Meno (6-9)		
			In +	In -								
1	2	3	4	5	6	7	8	9	10	11		
	Totale 4.1.1. - Uscite aventi natura di partite di giro	4.000,00			4.000,00	1.909,61	4.791,77	6.701,38	2.701,38	0,00		
	<u>Totale 4.1. - Uscite aventi natura di partite di giro</u>	4.000,00	0,00	0,00	4.000,00	1.909,61	4.791,77	6.701,38	2.701,38			
	Totale generale 4. - Uscite aventi natura di partite di giro	4.000,00	0,00	0,00	4.000,00	1.909,61	4.791,77	6.701,38	2.701,38			
	Totale 1.2. RON - FONDO LUIGI ED ELEONORA RONGA	32.302,00	144.046,44	0,00	176.348,44	152.446,68	4.815,73	157.262,41		19.086,03		
	Totale 1.2. - Fondo ED ELEONORA RONGA	32.302,00	144.046,44	0,00	176.348,44	152.446,68	4.815,73	157.262,41		19.086,03		
	Totale 1. - Preventivo finanziario	32.302,00	144.046,44	0,00	176.348,44	152.446,68	4.815,73	157.262,41		19.086,03		



ACCADEMIA NAZIONALE DEI LINCEI
RENDICONTO FINANZIARIO GESTIONALE ESERCIZIO 2015 / C.R.A.:1.2.RON
(1.2.RON: FONDO LUIGI ED ELEONORA RONGA)

Capitolo		USCITE										
		Gestione della Competenza 2015										
Codice	Denominazione	Iniziali	Previsioni		Definitive (3+4-5)	Somme Impegnate			Diff. rispetto alle Previsioni			
			In +	In -		Pagate	Rimaste da Pagare	Totale Impegni (7 + 8)	In Più (9 - 6)	In Meno (6 - 9)		
1	2	3	4	5	6	7	8	9	10	11		
	Riepilogo dei Titoli											
	Riepilogo dei titoli Centro											
	Resp. Amm.va FONDO LUIGI	23.302,00	149,17	0,00	23.451,17	6.446,80	23,96	6.470,76	0,00	16.980,41		
	ED ELEONORA RONGA	5.000,00	143.897,27	0,00	148.897,27	144.090,27	0,00	144.090,27	0,00	4.807,00		
	Titolo I	4.000,00	0,00	0,00	4.000,00	1.909,61	4.791,77	6.701,38	2.701,38	0,00		
	Titolo II											
	Titolo IV											
	Totale delle uscite Centro	32.302,00	144.046,44	0,00	176.348,44	152.446,68	4.815,73	157.262,41	0,00	19.086,03		
	Resp. Amm.va FONDO LUIGI											
	ED ELEONORA RONGA											
	Totale delle Uscite	32.302,00	144.046,44	0,00	176.348,44	152.446,68	4.815,73	157.262,41		19.086,03		
	Disavanzo Amministrazione											
	Avanzo Finanziario											
	Avanzo di Cassa											
	Totale a Pareggio	32.302,00	144.046,44	0,00	176.348,44	152.446,68	4.815,73	157.262,41		19.086,03		



ACCADEMIA NAZIONALE DEI LINCEI
RENDICONTO FINANZIARIO GESTIONALE ESERCIZIO 2015 / C.R.A.:1.2.RUF
(1.2.RUF: FONDO EDOARDO RUFFINI)

Capitolo		ENTRATE									
		Gestione della Competenza 2015					Diff. rispetto alle Previsioni				
Codice	Denominazione	Iniziali	Previsioni		Definitive (3+4-5)	Somme Accertate			Diff. rispetto alle Previsioni		
			In +	In -		Riscosse	Rimaste da Riscuotere	Totale Accertamenti (7 + 8)	In Più (9 - 6)	In Meno (6 - 9)	
1	2	3	4	5	6	7	8	9	10	11	
	<u>1. - Preventivo finanziario</u>										
	<u>1.2. - Fondo</u>										
	<u>1.2.RUF - FONDO EDOARDO RUFFINI</u>										
	<u>1. - Entrate correnti</u>										
	<u>1.3. - Altre entrate</u>										
1.3.1.	Entrate derivanti dalla vendita di beni e dalla prestazione di servizi										
1.3.1.01.	Proventi derivanti dalla vendita di pubblicazioni										
	Totale 1.3.1. - Entrate derivanti dalla vendita di beni e dalla prestazione di servizi										
1.3.2.	Redditi e proventi patrimoniali										
1.3.2.02.	Interessi e premi titoli	2.494,00			2.494,00	2.493,74		2.493,74		0,26	
1.3.2.03.	Dividendi ed altri proventi su titoli azionari ed altre partecipazioni										
1.3.2.04.	Interessi attivi su conti correnti e prestiti al personale	237,00			237,00	118,19	31,61	149,80		87,20	
	Totale 1.3.2. - Redditi e proventi patrimoniali	2.731,00			2.731,00	2.611,93	31,61	2.643,54		87,46	
1.3.3.	Poste correttive e compensative di uscite correnti										
1.3.3.01.	Recuperi e rimborsi diversi										
	Totale 1.3.3. - Poste correttive e compensative di uscite correnti								0,00	0,00	



ACCADEMIA NAZIONALE DEI LINCEI
RENDICONTO FINANZIARIO GESTIONALE ESERCIZIO 2015 / C.R.A.:1.2.RUF
(1.2.RUF: FONDO EDOARDO RUFFINI)

Capitolo		ENTRATE									
		Gestione della Competenza 2015									
Codice	Denominazione	Iniziali	Previsioni		Definitive (3+4-5)	Somme Accertate			Diff. rispetto alle Previsioni		
			In +	In -		Riscosse	Rimaste da Riscuotere	Totale Accertamenti (7 + 8)	In Più (9 - 6)	In Meno (6 - 9)	
1	2		4	5	6	7	8	9	10	11	
	<i>Totale 1.3. - Altre entrate</i>	2.731,00	0,00	0,00	2.731,00	2.611,93	31,61	2.643,54		87,46	
	Totale generale 1. - Entrate correnti	2.731,00	0,00	0,00	2.731,00	2.611,93	31,61	2.643,54		87,46	
	2. - Entrate in conto capitale										
	<i>2.1. - Entrate per alienazione di beni patrimoniali e riscossione di crediti</i>										
2.1.3.	Realizzo di valori mobiliari										
2.1.3.01.	Gestione patrimoniale in fondi										
2.1.3.02.	Cessioni di conferimenti e quote in altri enti										
2.1.3.03.	Realizzi titoli emessi o garantiti dallo Stato ed assimilati										
2.1.3.05.	Riscossioni di altri titoli di credito										
	Totale 2.1.3. - Realizzo di valori mobiliari	0,00	0,00	0,00	0,00	0,00	0,00	0,00	0,00	0,00	
	<i>Totale 2.1. - Entrate per alienazione di beni patrimoniali e riscossione di crediti</i>	0,00	0,00	0,00	0,00	0,00	0,00	0,00	0,00	0,00	
	Totale generale 2. - Entrate in conto capitale	0,00	0,00	0,00	0,00	0,00	0,00	0,00	0,00	0,00	
	4. - Entrate aventi natura di partite di giro										
	<i>4.1. - Entrate aventi natura di partite di giro</i>										
4.1.1.	Entrate aventi natura di partite di										



ACCADEMIA NAZIONALE DEI LINCEI
RENDICONTO FINANZIARIO GESTIONALE ESERCIZIO 2015 / C.R.A.:1.2.RUF
(1.2.RUF: FONDO EDOARDO RUFFINI)

Capitolo		ENTRATE										
		Gestione della Competenza 2015										
Codice	Denominazione	Iniziali	Previsioni		Definitive (3+4-5)	Somme Accertate			Diff. rispetto alle Previsioni			
			In +	In -		Riscosse	Rimaste da Riscuotere	Totale Accertamenti (7 + 8)	In Più (9 - 6)	In Meno (6 - 9)		
1	2	3	4	5	6	7	8	9	10	11		
	giro											
4.1.1.01.	Versamento ritenute erariali	1.500,00			1.500,00	1.250,00		1.250,00			250,00	
4.1.1.05.	Rimborsi di somme pagate per conto di terzi					572,88		572,88	572,88			
4.1.1.06.	Partite in conto sospesi											
4.1.1.08.	Riscossioni dal conto titoli											
	Totale 4.1.1. - Entrate aventi natura di partite di giro	1.500,00			1.500,00	1.822,88		1.822,88	1.822,88	322,88	0,00	
	Totale 4.1. - Entrate aventi natura di partite di giro	1.500,00	0,00	0,00	1.500,00	1.822,88	0,00	1.822,88	1.822,88	322,88	0,00	
	Totale generale 4. - Entrate aventi natura di partite di giro	1.500,00	0,00	0,00	1.500,00	1.822,88	0,00	1.822,88	1.822,88	322,88	0,00	
	Totale 1.2.RUF - FONDO EDOARDO RUFFINI	4.231,00	0,00	0,00	4.231,00	4.434,81	31,61	4.466,42	4.466,42	235,42	0,00	
	Totale 1.2. - Fondo EDOARDO RUFFINI	4.231,00	0,00	0,00	4.231,00	4.434,81	31,61	4.466,42	4.466,42	235,42	0,00	
	Totale 1. - Preventivo finanziario	4.231,00	0,00	0,00	4.231,00	4.434,81	31,61	4.466,42	4.466,42	235,42	0,00	



ACCADEMIA NAZIONALE DEI LINCEI
RENDICONTO FINANZIARIO GESTIONALE ESERCIZIO 2015 / C.R.A.:1.2.RUF
(1.2.RUF: FONDO EDOARDO RUFFINI)

Capitolo		ENTRATE										
		Gestione della Competenza 2015										
Codice	Denominazione	Iniziali	Previsioni		Definitive (3+4-5)	Somme Accertate			Diff. rispetto alle Previsioni			
			In +	In -		Riscosse	Rimaste da Riscuotere	Totale Accertamenti (7 + 8)	In Più (9 - 6)	In Meno (6 - 9)		
1	2	3	4	5	6	7	8	9	10	11		
	Riepilogo dei Titoli											
	Riepilogo dei titoli Centro											
	Resp. Amm.va FONDO	2.731,00	0,00	0,00	2.731,00	2.611,93	31,61	2.643,54	0,00	87,46		
	EDOARDO RUFFINI	0,00	0,00	0,00	0,00	0,00	0,00	0,00	0,00	0,00		
	Titolo I	1.500,00	0,00	0,00	1.500,00	1.822,88	0,00	1.822,88	322,88	0,00		
	Titolo II											
	Titolo IV											
	Totale delle entrate Centro	4.231,00	0,00	0,00	4.231,00	4.434,81	31,61	4.466,42	235,42	0,00		
	Resp. Amm.va FONDO											
	EDOARDO RUFFINI											
	Totale delle Entrate	4.231,00	0,00	0,00	4.231,00	4.434,81	31,61	4.466,42	235,42			
	Avanzo Ammin. Applicato	3.769,00	10.008,60		13.777,60							13.777,60
	Disavanzo Finanziario											
	Disavanzo di Cassa					12.431,77						
	Totale a Pareggio	8.000,00	10.008,60	0,00	18.008,60	16.866,58	31,61	16.866,58				1.142,02



ACCADEMIA NAZIONALE DEI LINCEI
RENDICONTO FINANZIARIO GESTIONALE ESERCIZIO 2015 / C.R.A.:1.2.RUF
(1.2.RUF: FONDO EDOARDO RUFFINI)

Capitolo		USCITE									
		Gestione della Competenza 2015					Diff. rispetto alle Previsioni				
Codice	Denominazione	Iniziali	Previsioni		Definitive (3+4-5)	Somme Impegnate		Diff. rispetto alle Previsioni		In Più (9 - 6)	In Meno (6 - 9)
			In +	In -		Pagate	Rimaste da Pagare	Totale Impegni (7 + 8)			
1	2	3	4	5	6	7	8	9	10	11	
	<u>1. - Preventivo finanziario</u>										
	<u>1.2. - Fondo</u>										
	<u>1.2.RUF - FONDO EDOARDO RUFFINI</u>										
	<u>1. - Uscite correnti</u>										
	<u>1.1. - Spese di funzionamento</u>										
1.1.3.	Uscite per l'acquisto di beni di consumo e di servizi										
1.1.3.05.	Uscite per il funzionamento di commissioni, comitati, ecc.										
1.1.3.16.	Onorari e compensi per speciali incarichi										
	Totale 1.1.3. - Uscite per l'acquisto di beni di consumo e di servizi										
	<u>Totale 1.1. - Spese di funzionamento</u>	0,00	0,00	0,00	0,00	0,00	0,00	0,00	0,00	0,00	0,00
	<u>1.2. - Interventi diversi</u>										
1.2.1.	Uscite per prestazioni istituzionali										
1.2.1.01.	Organizzazione manifestazioni e convegni										
1.2.1.02.	Borse di studio										
1.2.1.03.	Uscite istituzionali per il conferimento di premi	6.500,00			6.500,00	5.035,10		5.035,10			1.464,90



ACCADEMIA NAZIONALE DEI LINCEI
RENDICONTO FINANZIARIO GESTIONALE ESERCIZIO 2015 / C.R.A.:1.2.RUF
(1.2.RUF: FONDO EDOARDO RUFFINI)

Capitolo		USCITE									
		Previsioni					Somme Impegnate			Diff. rispetto alle Previsioni	
		Iniziali	Variazioni		Definitive (3+4-5)	Pagate	Rimaste da Pagare	Totale Impegni (7 + 8)	In Più (9 - 6)	In Meno (6 - 9)	
In +	In -										
Codice	Denominazione	3	4	5	6	7	8	9	10	11	
1	2										
1.2.1.11.	Accantonamento per attività istituzionale										
	Totale 1.2.1. - USCITE per prestazioni istituzionali	6.500,00			6.500,00	5.035,10		5.035,10	0,00	1.464,90	
1.2.2.	Trasferimenti passivi										
1.2.2.04.	Trasferimenti correnti ad altre Pubbliche Amministrazioni										
	Totale 1.2.2. - Trasferimenti passivi								0,00	0,00	
1.2.3.	Oneri Finanziari										
1.2.3.01.	Interessi passivi										
1.2.3.02.	Uscite e commissioni bancarie		15,48		15,48	15,48		15,48			
	Totale 1.2.3. - Oneri Finanziari		15,48		15,48	15,48		15,48	0,00	0,00	
1.2.4.	Oneri Tributari										
1.2.4.01.	Imposta regionale sulle attività produttive (IRAP)										
1.2.4.02.	Altri tributi										
	Totale 1.2.4. - Oneri Tributari										
1.2.6.	Uscite non classificabili in altre voci										
1.2.6.02.	Oneri vari straordinari										
1.2.6.03.	Altre spese correnti non classificabili										
1.2.6.04.	Spese per liti arbitraggi										
	Totale 1.2.6. - Uscite non classificabili in altre voci								0,00	0,00	



ACCADEMIA NAZIONALE DEI LINCEI
RENDICONTO FINANZIARIO GESTIONALE ESERCIZIO 2015 / C.R.A.:1.2.RUF
(1.2.RUF: FONDO EDOARDO RUFFINI)

Capitolo		USCITE										
		Gestione della Competenza 2015										
Codice	Denominazione	Iniziali	Previsioni		Definitive (3+4-5)	Somme Impegnate			Diff. rispetto alle Previsioni			
			In +	In -		Pagate	Rimaste da Pagare	Totale Impegni (7 + 8)	In Più (9 - 6)	In Meno (6 - 9)		
1	2	3	4	5	6	7	8	9	10	11		
	<i>Totale 1.2. - Interventi diversi</i>	6.500,00	15,48	0,00	6.515,48	5.050,58	0,00	5.050,58		1.464,90		
	Totale generale 1. - Uscite correnti	6.500,00	15,48	0,00	6.515,48	5.050,58	0,00	5.050,58		1.464,90		
	2. - Uscite in conto capitale											
	<i>2.1. - Investimenti</i>											
2.1.3.	Partecipazioni e acquisto di valori mobiliari											
2.1.3.01.	Partecipazioni azionarie Fondi											
2.1.3.03.	Acquisti di titoli obbligazionari		9.993,12		9.993,12	9.993,12		9.993,12				
2.1.3.05.	Acquisti di altri titoli di credito											
	Totale 2.1.3. - Partecipazioni e acquisto di valori mobiliari		9.993,12		9.993,12	9.993,12		9.993,12		0,00		
	<i>Totale 2.1. - Investimenti</i>	0,00	9.993,12	0,00	9.993,12	9.993,12	0,00	9.993,12		0,00		
	Totale generale 2. - Uscite in conto capitale	0,00	9.993,12	0,00	9.993,12	9.993,12	0,00	9.993,12		0,00		
	4. - Uscite aventi natura di partite di giro											
	<i>4.1. - Uscite aventi natura di partite di giro</i>											
4.1.1.	Uscite aventi natura di partite di giro											
4.1.1.01.	Versamento ritenute erariali	1.500,00			1.500,00	1.250,00		1.250,00		250,00		



**ACCADEMIA NAZIONALE DEI LINCEI
RENDICONTO FINANZIARIO GESTIONALE ESERCIZIO 2015 / C.R.A.:1.2.RUF
(1.2.RUF: FONDO EDOARDO RUFFINI)**

Capitolo		Gestione della Competenza 2015									
		Previsioni			Somme Impegnate			Diff. rispetto alle Previsioni			
Codice	Denominazione	Iniziali	Variazioni		Definitive (3+4-5)	Pagate	Rimaste da Pagare	Totale Impegni (7 + 8)	In Più (9 - 6)	In Meno (6 - 9)	
			In +	In -							
1	2	3	4	5	6	7	8	9	10	11	
4.1.1.05.	Somme pagate per conto di terzi					572,88		572,88	572,88		
4.1.1.06.	Partite in conto sospesi										
4.1.1.08.	Versamenti sul conto titoli										
	Totale 4.1.1. - Uscite aventi natura di partite di giro	1.500,00			1.500,00	1.822,88		1.822,88	322,88	0,00	
	Totale 4.1. - Uscite aventi natura di partite di giro	1.500,00	0,00	0,00	1.500,00	1.822,88	0,00	1.822,88	322,88		
	Totale generale 4. - Uscite aventi natura di partite di giro	1.500,00	0,00	0,00	1.500,00	1.822,88	0,00	1.822,88	322,88		
	Totale 1.2.RUF - FONDO EDOARDO RUFFINI	8.000,00	10.008,60	0,00	18.008,60	16.866,58	0,00	16.866,58		1.142,02	
	Totale 1.2. - Fondo	8.000,00	10.008,60	0,00	18.008,60	16.866,58	0,00	16.866,58		1.142,02	
	Totale 1. - Preventivo finanziario	8.000,00	10.008,60	0,00	18.008,60	16.866,58	0,00	16.866,58		1.142,02	



ACCADEMIA NAZIONALE DEI LINCEI
RENDICONTO FINANZIARIO GESTIONALE ESERCIZIO 2015 / C.R.A.:1.2.RUF
(1.2.RUF: FONDO EDOARDO RUFFINI)

Capitolo		USCITE										
		Gestione della Competenza 2015					Somme Impegnate			Diff. rispetto alle Previsioni		
Codice	Denominazione	Iniziali	Previsioni		Definitive (3+4-5)	Pagate	Rimaste da Pagare	Totale Impegni (7 + 8)	In Più (9 - 6)	In Meno (6 - 9)	11	
			In +	In -								
1	2	3	4	5	6	7	8	9	10	11		
	Riepilogo dei Titoli											
	Riepilogo dei titoli Centro											
	Resp. Amm.va FONDO	6.500,00	15,48	0,00	6.515,48	5.050,58	0,00	5.050,58	0,00	1.464,90		
	EDOARDO RUFFINI	0,00	9.993,12	0,00	9.993,12	9.993,12	0,00	9.993,12	0,00	0,00		
	Titolo I	1.500,00	0,00	0,00	1.500,00	1.822,88	0,00	1.822,88	322,88	0,00		
	Titolo II											
	Titolo IV											
	Totale delle uscite Centro	8.000,00	10.008,60	0,00	18.008,60	16.866,58	0,00	16.866,58	0,00	1.142,02		
	Resp. Amm.va FONDO											
	EDOARDO RUFFINI	8.000,00	10.008,60	0,00	18.008,60	16.866,58	0,00	16.866,58		1.142,02		
	Totale delle Uscite											
	Disavanzo Amministrazione											
	Avanzo Finanziario											
	Avanzo di Cassa											
	Totale a Pareggio	8.000,00	10.008,60	0,00	18.008,60	16.866,58	0,00	16.866,58		1.142,02		



ACCADEMIA NAZIONALE DEI LINCEI
RENDICONTO FINANZIARIO GESTIONALE ESERCIZIO 2015 / C.R.A.:1.2.SAL
(1.2.SAL: FONDO GAETANO SALVATORE)

Capitolo		ENTRATE									
		Gestione della Competenza 2015					Somme Accertate				
Codice	Denominazione	Iniziali	Previsioni		Definitive (3+4-5)	Riscosse	Rimaste da Riscuotere	Totale Accertamenti (7 + 8)	Diff. rispetto alle Previsioni		
			In +	In -					In Più (9 - 6)	In Meno (6 - 9)	
1	2	3	4	5	6	7	8	9	10	11	
	<u>1. - Preventivo finanziario</u>										
	<u>1.2. - Fondo</u>										
	<u>1.2.SAL - FONDO GAETANO SALVATORE</u>										
	<u>1. - Entrate correnti</u>										
	<u>1.3. - Altre entrate</u>										
1.3.1.	Entrate derivanti dalla vendita di beni e dalla prestazione di servizi										
1.3.1.01.	Proventi derivanti dalla vendita di pubblicazioni										
	Totale 1.3.1. - Entrate derivanti dalla vendita di beni e dalla prestazione di servizi										
1.3.2.	Redditi e proventi patrimoniali										
1.3.2.02.	Interessi e premi titoli	2.079,00			2.079,00	2.078,12		2.078,12	0,88	0,00	
1.3.2.03.	Dividendi ed altri proventi su titoli azionari ed altre partecipazioni										
1.3.2.04.	Interessi attivi su conti correnti e prestiti al personale	908,00			908,00	537,33	159,14	696,47	211,53	211,53	
	Totale 1.3.2. - Redditi e proventi patrimoniali	2.987,00			2.987,00	2.615,45	159,14	2.774,59	212,41	212,41	
1.3.3.	Poste correttive e compensative di uscite correnti										
1.3.3.01.	Recuperi e rimborsi diversi										
	Totale 1.3.3. - Poste correttive e compensative di uscite correnti								0,00	0,00	



ACCADEMIA NAZIONALE DEI LINCEI
RENDICONTO FINANZIARIO GESTIONALE ESERCIZIO 2015 / C.R.A.:1.2.SAL
(1.2.SAL: FONDO GAETANO SALVATORE)

Capitolo		ENTRATE									
		Gestione della Competenza 2015									
Codice	Denominazione	Iniziali	Previsioni		Definitive (3+4-5)	Somme Accertate			Diff. rispetto alle Previsioni		
			In +	In -		Riscosse	Rimaste da Riscuotere	Totale Accertamenti (7 + 8)	In Più (9 - 6)	In Meno (6 - 9)	
1	2		4	5	6	7	8	9	10	11	
	<i>Totale 1.3. - Altre entrate</i>	2.987,00	0,00	0,00	2.987,00	2.615,45	159,14	2.774,59		212,41	
	Totale generale 1. - Entrate correnti	2.987,00	0,00	0,00	2.987,00	2.615,45	159,14	2.774,59		212,41	
	2. - Entrate in conto capitale										
	<i>2.1. - Entrate per alienazione di beni patrimoniali e riscossione di crediti</i>										
2.1.3.	Realizzo di valori mobiliari										
2.1.3.01.	Gestione patrimoniale in fondi										
2.1.3.02.	Cessioni di conferimenti e quote in altri enti										
2.1.3.03.	Realizzi titoli emessi o garantiti dallo Stato ed assimilati										
2.1.3.05.	Riscossioni di altri titoli di credito										
	Totale 2.1.3. - Realizzo di valori mobiliari	0,00	0,00	0,00	0,00	0,00	0,00	0,00	0,00	0,00	
	<i>Totale 2.1. - Entrate per alienazione di beni patrimoniali e riscossione di crediti</i>										
	Totale generale 2. - Entrate in conto capitale	0,00	0,00	0,00	0,00	0,00	0,00	0,00	0,00	0,00	
	4. - Entrate aventi natura di partite di giro										
	<i>4.1. - Entrate aventi natura di partite di giro</i>										
4.1.1.	Entrate aventi natura di partite di										



ACCADEMIA NAZIONALE DEI LINCEI
RENDICONTO FINANZIARIO GESTIONALE ESERCIZIO 2015 / C.R.A.:1.2.SAL
(1.2.SAL: FONDO GAETANO SALVATORE)

Capitolo		ENTRATE										
		Gestione della Competenza 2015										
Codice	Denominazione	Iniziali	Previsioni		Definitive (3+4-5)	Somme Accertate			Diff. rispetto alle Previsioni			
			In +	In -		Riscosse	Rimaste da Riscuotere	Totale Accertamenti (7 + 8)	In Più (9 - 6)	In Meno (6 - 9)		
1	2	3	4	5	6	7	8	9	10	11		
	giro											
4.1.1.01.	Versamento ritenute erariali											
4.1.1.05.	Rimborsi di somme pagate per conto di terzi					477,40		477,40	477,40			
4.1.1.06.	Partite in conto sospesi											
4.1.1.08.	Riscossioni dal conto titoli											
	Totale 4.1.1. - Entrate aventi natura di partite di giro					477,40		477,40	477,40	0,00		
	<i>Totale 4.1. - Entrate aventi natura di partite di giro</i>	0,00	0,00	0,00	0,00	477,40	0,00	477,40	477,40			
	Totale generale 4. - Entrate aventi natura di partite di giro	0,00	0,00	0,00	0,00	477,40	0,00	477,40	477,40			
	Totale 1.2.SAL - FONDO GAETANO SALVATORE	2.987,00	0,00	0,00	2.987,00	3.092,85	159,14	3.251,99	264,99			
	Totale 1.2. - Fondo	2.987,00	0,00	0,00	2.987,00	3.092,85	159,14	3.251,99	264,99			
	Totale 1. - Preventivo finanziario	2.987,00	0,00	0,00	2.987,00	3.092,85	159,14	3.251,99	264,99			



ACCADEMIA NAZIONALE DEI LINCEI
RENDICONTO FINANZIARIO GESTIONALE ESERCIZIO 2015 / C.R.A.:1.2.SAL
(1.2.SAL: FONDO GAETANO SALVATORE)

Capitolo		ENTRATE										
		Gestione della Competenza 2015										
Codice	Denominazione	Iniziali	Previsioni		Definitive (3+4-5)	Somme Accertate			Diff. rispetto alle Previsioni			
			In +	In -		Riscosse	Rimaste da Riscuotere	Totale Accertamenti (7 + 8)	In Più (9 - 6)	In Meno (6 - 9)		
1	2	3	4	5	6	7	8	9	10	11		
	Riepilogo dei Titoli											
	Riepilogo dei titoli Centro											
	Resp. Amm.va FONDO	2.987,00	0,00	0,00	2.987,00	2.615,45	159,14	2.774,59	0,00	212,41		
	GAETANO SALVATORE	0,00	0,00	0,00	0,00	0,00	0,00	0,00	0,00	0,00		
	Titolo I	0,00	0,00	0,00	0,00	477,40	0,00	477,40	477,40	0,00		
	Titolo II											
	Titolo IV											
	Totale delle entrate Centro	2.987,00	0,00	0,00	2.987,00	3.092,85	159,14	3.251,99	264,99	0,00		
	Resp. Amm.va FONDO											
	GAETANO SALVATORE											
	Totale delle Entrate	2.987,00	0,00	0,00	2.987,00	3.092,85	159,14	3.251,99	264,99			
	Avanzo Ammin. Applicato	12.697,00	74.026,37		86.723,37							86.723,37
	Disavanzo Finanziario											
	Disavanzo di Cassa					75.373,14						
	Totale a Pareggio	15.684,00	74.026,37	0,00	89.710,37	78.465,99	159,14	78.465,99				11.244,38



**ACCADEMIA NAZIONALE DEI LINCEI
RENDICONTO FINANZIARIO GESTIONALE ESERCIZIO 2015 / C.R.A.:1.2.SAL
(1.2.SAL: FONDO GAETANO SALVATORE)**

Capitolo		USCITE									
		Gestione della Competenza 2015					Somme Impegnate				
Codice	Denominazione	Iniziali	Previsioni		Definitive (3+4-5)	Pagate	Rimaste da Pagare	Totale Impegni (7 + 8)	Diff. rispetto alle Previsioni		
			In +	In -					In Più (9 - 6)	In Meno (6 - 9)	
1	2	3	4	5	6	7	8	9	10	11	
	<u>1. - Preventivo finanziario</u>										
	<u>1.2. - Fondo</u>										
	<u>1.2.SAL - FONDO GAETANO SALVATORE</u>										
	<u>1. - Uscite correnti</u>										
	<u>1.1. - Spese di funzionamento</u>										
1.1.3.	Uscite per l'acquisto di beni di consumo e di servizi										
1.1.3.05.	Uscite per il funzionamento di commissioni, comitati, ecc.										
1.1.3.16.	Onorari e compensi per speciali incarichi										
	Totale 1.1.3. - Uscite per l'acquisto di beni di consumo e di servizi										
	<u>Totale 1.1. - Spese di funzionamento</u>	0,00	0,00	0,00	0,00	0,00	0,00	0,00	0,00	0,00	
	<u>1.2. - Interventi diversi</u>										
1.2.1.	Uscite per prestazioni istituzionali										
1.2.1.01.	Organizzazione manifestazioni e convegni										
1.2.1.02.	Borse di studio										
1.2.1.03.	Uscite istituzionali per il conferimento di premi	11.500,00			11.500,00	778,22		778,22		10.721,78	



**ACCADEMIA NAZIONALE DEI LINCEI
RENDICONTO FINANZIARIO GESTIONALE ESERCIZIO 2015 / C.R.A.:1.2.SAL
(1.2.SAL: FONDO GAETANO SALVATORE)**

Capitolo		Gestione della Competenza 2015									
		Previsioni			Somme Impegnate			Diff. rispetto alle Previsioni			
		Iniziali	Variazioni		Definitive (3+4-5)	Pagate	Rimaste da Pagare	Totale Impegni (7+8)	In Più (9-6)	In Meno (6-9)	11
In +	In -		5	6							
Codice	Denominazione	3	4	5	6	7	8	9	10	11	
1	2										
1.2.1.11.	Accantonamento per attività istituzionale										
	Totale 1.2.1. - Uscite per prestazioni istituzionali	11.500,00			11.500,00	778,22		778,22	0,00	10.721,78	
1.2.2.	Trasferimenti passivi										
1.2.2.04.	Trasferimenti correnti ad altre Pubbliche Amministrazioni	4.184,00			4.184,00	3.184,00		3.184,00		1.000,00	
	Totale 1.2.2. - Trasferimenti passivi	4.184,00			4.184,00	3.184,00		3.184,00	0,00	1.000,00	
1.2.3.	Oneri Finanziari										
1.2.3.01.	Interessi passivi										
1.2.3.02.	Uscite e commissioni bancarie			79,16	79,16	79,16		79,16			
	Totale 1.2.3. - Oneri Finanziari			79,16	79,16	79,16		79,16	0,00	0,00	
1.2.4.	Oneri Tributari										
1.2.4.01.	Imposta regionale sulle attività produttive (IRAP)										
1.2.4.02.	Altri tributi										
	Totale 1.2.4. - Oneri Tributari										
1.2.6.	Uscite non classificabili in altre voci										
1.2.6.02.	Oneri vari straordinari										
1.2.6.03.	Altre spese correnti non classificabili										
1.2.6.04.	Spese per liti arbitraggi										
	Totale 1.2.6. - Uscite non classificabili in altre voci								0,00	0,00	



ACCADEMIA NAZIONALE DEI LINCEI
RENDICONTO FINANZIARIO GESTIONALE ESERCIZIO 2015 / C.R.A.:1.2.SAL
(1.2.SAL: FONDO GAETANO SALVATORE)

Capitolo		USCITE									
		Previsioni					Somme Impegnate			Diff. rispetto alle Previsioni	
Codice	Denominazione	Iniziali	Variazioni		Definitive (3+4-5)	Pagate	Rimaste da Pagare	Totale Impegni (7 + 8)	In Più (9 - 6)	In Meno (6 - 9)	
			In +	In -							
1	2	3	4	5	6	7	8	9	10	11	
	<i>Totale 1.2. - Interventi diversi</i>	15.684,00	79,16	0,00	15.763,16	4.041,38	0,00	4.041,38		11.721,78	
	Totale generale 1. - Uscite correnti	15.684,00	79,16	0,00	15.763,16	4.041,38	0,00	4.041,38		11.721,78	
	2. - Uscite in conto capitale										
	<i>2.1. - Investimenti</i>										
2.1.3.	Partecipazioni e acquisto di valori mobiliari										
2.1.3.01.	Partecipazioni azionarie Fondi										
2.1.3.03.	Acquisti di titoli obbligazionari		73.947,21		73.947,21	73.947,21		73.947,21			
2.1.3.05.	Acquisti di altri titoli di credito										
	Totale 2.1.3. - Partecipazioni e acquisto di valori mobiliari		73.947,21		73.947,21	73.947,21		73.947,21	0,00	0,00	
	<i>Totale 2.1. - Investimenti</i>	0,00	73.947,21	0,00	73.947,21	73.947,21	0,00	73.947,21	0,00	0,00	
	Totale generale 2. - Uscite in conto capitale	0,00	73.947,21	0,00	73.947,21	73.947,21	0,00	73.947,21	0,00	0,00	
	4. - Uscite aventi natura di partite di giro										
	<i>4.1. - Uscite aventi natura di partite di giro</i>										
4.1.1.	Uscite aventi natura di partite di giro										
4.1.1.01.	Versamento ritenute erariali										



ACCADEMIA NAZIONALE DEI LINCEI
RENDICONTO FINANZIARIO GESTIONALE ESERCIZIO 2015 / C.R.A.:1.2.SAL
(1.2.SAL: FONDO GAETANO SALVATORE)

Capitolo		Gestione della Competenza 2015									
		Previsioni			Somme Impegnate			Diff. rispetto alle Previsioni			
Codice	Denominazione	Iniziali	Variazioni		Definitive (3+4-5)	Pagate	Rimaste da Pagare	Totale Impegni (7 + 8)	In Più (9 - 6)	In Meno (6 - 9)	
			In +	In -							
1	2	3	4	5	6	7	8	9	10	11	
4.1.1.05.	Somme pagate per conto di terzi					477,40		477,40	477,40		
4.1.1.06.	Partite in conto sospesi										
	Totale 4.1.1. - Uscite aventi natura di partite di giro					477,40		477,40	477,40		0,00
	<i>Totale 4.1. - Uscite aventi natura di partite di giro</i>	0,00	0,00	0,00	0,00	477,40	0,00	477,40	477,40		
	Totale generale 4. - Uscite aventi natura di partite di giro	0,00	0,00	0,00	0,00	477,40	0,00	477,40	477,40		
	Totale 1.2.SAL - FONDO GAETANO SALVATORE	15.684,00	74.026,37	0,00	89.710,37	78.465,99	0,00	78.465,99		11.244,38	
	Totale 1.2. - Fondo GAETANO SALVATORE	15.684,00	74.026,37	0,00	89.710,37	78.465,99	0,00	78.465,99		11.244,38	
	Totale 1. - P.reventivo finanziario	15.684,00	74.026,37	0,00	89.710,37	78.465,99	0,00	78.465,99		11.244,38	



ACCADEMIA NAZIONALE DEI LINCEI
RENDICONTO FINANZIARIO GESTIONALE ESERCIZIO 2015 / C.R.A.:1.2.SAL
(1.2.SAL: FONDO GAETANO SALVATORE)

Capitolo		USCITE									
		Previsioni					Somme Impegnate			Diff. rispetto alle Previsioni	
Codice	Denominazione	Iniziali	Variazioni		Definitive (3+4-5)	Pagate	Rimaste da Pagare	Totale Impegni (7 + 8)	In Più (9 - 6)	In Meno (6 - 9)	
			In +	In -							
1	2	3	4	5	6	7	8	9	10	11	
	Riepilogo dei Titoli										
	Riepilogo dei titoli Centro	15.684,00	79,16	0,00	15.763,16	4.041,38	0,00	4.041,38	0,00	11.721,78	
	Resp. Amm.va FONDO	0,00	73.947,21	0,00	73.947,21	73.947,21	0,00	73.947,21	0,00	0,00	
	GAETANO SALVATORE	0,00	0,00	0,00	0,00	477,40	0,00	477,40	477,40	0,00	
	Titolo I	15.684,00	74.026,37	0,00	89.710,37	78.465,99	0,00	78.465,99	0,00	11.244,38	
	Totale delle uscite Centro										
	Resp. Amm.va FONDO										
	GAETANO SALVATORE	15.684,00	74.026,37	0,00	89.710,37	78.465,99	0,00	78.465,99		11.244,38	
	Totale delle Uscite										
	Disavanzo Amministrazione										
	Avanzo Finanziario										
	Avanzo di Cassa										
	Totale a Pareggio	15.684,00	74.026,37	0,00	89.710,37	78.465,99	0,00	78.465,99		11.244,38	



**ACCADEMIA NAZIONALE DEI LINCEI
RENDICONTO FINANZIARIO GESTIONALE ESERCIZIO 2015 / C.R.A.:1.2.SAN
(1.2.SAN: FONDO GIORGIO MARIA SANGIORGI)**

Capitolo		ENTRATE Gestione della Competenza 2015									
Codice	Denominazione	Iniziali	Previsioni		Definitive (3+4-5)	Somme Accertate			Diff. rispetto alle Previsioni		
			In +	In -		Riscosse	Rimaste da Riscuotere	Totale Accertamenti (7 + 8)	In Più (9 - 6)	In Meno (6 - 9)	
1	2	3	4	5	6	7	8	9	10	11	
	<u>1. - Preventivo finanziario</u>										
	<u>1.2. - Fondo</u>										
	<u>1.2.SAN - FONDO GIORGIO MARIA SANGIORGI</u>										
	<u>1. - Entrate correnti</u>										
	<u>1.3. - Altre entrate</u>										
1.3.1.	Entrate derivanti dalla vendita di beni e dalla prestazione di servizi										
1.3.1.01.	Proventi derivanti dalla vendita di pubblicazioni										
	Totale 1.3.1. - Entrate derivanti dalla vendita di beni e dalla prestazione di servizi										
1.3.2.	Redditi e proventi patrimoniali										
1.3.2.01.	Affitti di immobili	27.122,00			27.122,00	35.325,05	2.296,99	37.622,04	10.500,04	0,00	
1.3.2.02.	Interessi e premi titoli	8.116,00			8.116,00	8.115,62		8.115,62		0,38	
1.3.2.03.	Dividendi ed altri proventi su titoli azionari ed altre partecipazioni	8.970,00			8.970,00	1.300,36		1.300,36		7.669,64	
1.3.2.04.	Interessi attivi su conti correnti e prestiti al personale	2.538,00			2.538,00	1.584,81	488,70	2.073,51		464,49	
	Totale 1.3.2. - Redditi e proventi patrimoniali	46.746,00			46.746,00	46.325,84	2.785,69	49.111,53	2.365,53	0,00	
1.3.3.	Poste correttive e compensative di uscite correnti										
1.3.3.01.	Recuperi e rimborsi diversi										



**ACCADEMIA NAZIONALE DEI LINCEI
RENDICONTO FINANZIARIO GESTIONALE ESERCIZIO 2015 / C.R.A.:1.2.SAN
(1.2.SAN: FONDO GIORGIO MARIA SANGIORGI)**

Capitolo		ENTRATE										
		Gestione della Competenza 2015										
Codice	Denominazione	Iniziali	Previsioni		Definitive (3+4-5)	Somme Accertate			Diff. rispetto alle Previsioni			
			In +	In -		Riscosse	Rimaste da Riscuotere	Totale Accertamenti (7 + 8)	In Più (9 - 6)	In Meno (6 - 9)		
1	2	3	4	5	6	7	8	9	10	11		
	Totale 1.3.3. - Poste correttive e compensative di uscite correnti								0,00	0,00		
	<u>Totale 1.3. - Altre entrate</u>	46.746,00	0,00	0,00	46.746,00	46.325,84	2.785,69	49.111,53	2.365,53			
	Totale generale 1. - Entrate correnti	46.746,00	0,00	0,00	46.746,00	46.325,84	2.785,69	49.111,53	2.365,53			
	2. - Entrate in conto capitale											
	<i>2.1. - Entrate per alienazione di beni patrimoniali e riscossione di crediti</i>											
2.1.3.	Realizzo di valori mobiliari											
2.1.3.01.	Gestione patrimoniale in fondi											
2.1.3.02.	Cessioni di conferimenti e quote in altri enti											
2.1.3.03.	Realizzi titoli emessi o garantiti dallo Stato ed assimilati											
2.1.3.05.	Riscossioni di altri titoli di credito											
	Totale 2.1.3. - Realizzo di valori mobiliari	0,00	0,00	0,00	0,00	0,00	0,00	0,00	0,00	0,00		
	<u>Totale 2.1. - Entrate per alienazione di beni patrimoniali e riscossione di crediti</u>	0,00	0,00	0,00	0,00	0,00	0,00	0,00	0,00			
	Totale generale 2. - Entrate in conto capitale	0,00	0,00	0,00	0,00	0,00	0,00	0,00	0,00			
	4. - Entrate aventi natura di partite di giro											



ACCADEMIA NAZIONALE DEI LINCEI
RENDICONTO FINANZIARIO GESTIONALE ESERCIZIO 2015 / C.R.A.:1.2.SAN
(1.2.SAN: FONDO GIORGIO MARIA SANGIORGI)

Capitolo		ENTRATE Gestione della Competenza 2015										
Codice	Denominazione	Iniziali	Previsioni		Definitive (3+4-5)	Somme Accertate			Diff. rispetto alle Previsioni			
			In +	In -		Riscosse	Rimaste da Riscuotere	Totale Accertamenti (7 + 8)	In Più (9 - 6)	In Meno (6 - 9)		
1	2	3	4	5	6	7	8	9	10	11		
4.1.	<i>4.1. - Entrate aventi natura di partite di giro</i>											
4.1.1.	Entrate aventi natura di partite di giro	2.500,00			2.500,00	201,25		201,25				
4.1.1.01.	Versamento ritenute erariali					1.525,56		1.525,56	1.525,56		2.298,75	
4.1.1.05.	Rimborsi di somme pagate per conto di terzi					8.880,29		8.880,29	8.880,29			
4.1.1.06.	Partite in conto sospesi											
4.1.1.08.	Riscossioni dal conto titoli											
	Totale 4.1.1. - Entrate aventi natura di partite di giro	2.500,00	0,00	0,00	2.500,00	10.607,10	0,00	10.607,10	10.607,10	8.107,10	0,00	
	<i>Totale 4.1. - Entrate aventi natura di partite di giro</i>	2.500,00	0,00	0,00	2.500,00	10.607,10	0,00	10.607,10	10.607,10	8.107,10	0,00	
	Totale generale 4. - Entrate aventi natura di partite di giro	49.246,00	0,00	0,00	49.246,00	56.932,94	2.785,69	59.718,63	10.472,63	10.472,63	0,00	
	Totale 1.2.SAN - FONDO GIORGIO MARIA SANGIORGI	49.246,00	0,00	0,00	49.246,00	56.932,94	2.785,69	59.718,63	10.472,63	10.472,63	0,00	
	Totale 1.2. - Fondo	49.246,00	0,00	0,00	49.246,00	56.932,94	2.785,69	59.718,63	10.472,63	10.472,63	0,00	
	Totale 1. - Preventivo finanziario	49.246,00	0,00	0,00	49.246,00	56.932,94	2.785,69	59.718,63	10.472,63	10.472,63	0,00	



ACCADEMIA NAZIONALE DEI LINCEI
RENDICONTO FINANZIARIO GESTIONALE ESERCIZIO 2015 / C.R.A.:1.2.SAN
(1.2.SAN: FONDO GIORGIO MARIA SANGIORGI)

Capitolo		ENTRATE										
		Gestione della Competenza 2015										
Codice	Denominazione	Iniziali	Previsioni		Definitive (3+4-5)	Somme Accertate			Diff. rispetto alle Previsioni			
			In +	In -		Riscosse	Rimaste da Riscuotere	Totale Accertamenti (7 + 8)	In Più (9 - 6)	In Meno (6 - 9)		
1	2	3	4	5	6	7	8	9	10	11		
	Riepilogo dei Titoli											
	Riepilogo dei titoli Centro											
	Resp. Amm.va FONDO											
	GIORGIO MARIA SANGIORGI											
	Titolo I	46.746,00	0,00	0,00	46.746,00	46.325,84	2.785,69	49.111,53	2.365,53	0,00		
	Titolo II	0,00	0,00	0,00	0,00	0,00	0,00	0,00	0,00	0,00		
	Titolo IV	2.500,00	0,00	0,00	2.500,00	10.607,10	0,00	10.607,10	8.107,10	0,00		
	Totale delle entrate Centro	49.246,00	0,00	0,00	49.246,00	56.932,94	2.785,69	59.718,63	10.472,63	0,00		
	Resp. Amm.va FONDO											
	GIORGIO MARIA SANGIORGI											
	Totale delle Entrate	49.246,00	0,00	0,00	49.246,00	56.932,94	2.785,69	59.718,63	10.472,63			
	Avanzo Ammin. Applicato									258.356,80		
	Disavanzo Finanziario		258.356,80		258.356,80				232.678,37			
	Disavanzo di Cassa					225.840,56						
	Totale a Pareggio	49.246,00	258.356,80	0,00	307.602,80	282.773,50	2.785,69	292.397,00		15.205,80		



ACCADEMIA NAZIONALE DEI LINCEI
RENDICONTO FINANZIARIO GESTIONALE ESERCIZIO 2015 / C.R.A.:1.2.SAN
(1.2.SAN: FONDO GIORGIO MARIA SANGIORGI)

Capitolo		USCITE									
		Previsioni					Somme Impegnate			Diff. rispetto alle Previsioni	
Codice	Denominazione	Iniziali	Variazioni		Definitive (3+4-5)	Pagate	Rimaste da Pagare	Totale Impegni (7 + 8)	In Più (9 - 6)	In Meno (6 - 9)	
			In +	In -							
1	2	3	4	5	6	7	8	9	10	11	
	<u>1. - Preventivo finanziario</u>										
	<u>1.2. - Fondo</u>										
	<u>1.2.SAN - FONDO GIORGIO MARIA SANGIORGI</u>										
	<u>1. - Uscite correnti</u>										
	<u>1.1. - Spese di funzionamento</u>										
1.1.3.	Uscite per l'acquisto di beni di consumo e di servizi										
1.1.3.05.	Uscite per il funzionamento di commissioni, comitati, ecc.										
1.1.3.09.	Manutenzione ordinaria degli impianti relativi agli immobili	6.000,00			6.000,00	1.833,70	182,46	2.016,16		3.983,84	
1.1.3.10.	Spese per utenze telefoniche										
1.1.3.14.	Spese per l'energia elettrica , gas, riscaldamento ed acqua		4.275,00		4.275,00	2.135,00		2.135,00		2.140,00	
1.1.3.16.	Onorari e compensi per speciali incarichi										
1.1.3.19.	Premi di assicurazione										
	Totale 1.1.3. - Uscite per l'acquisto di beni di consumo e di servizi	6.000,00	4.275,00		10.275,00	3.968,70	182,46	4.151,16	0,00	6.123,84	
	<u>Totale 1.1. - Spese di funzionamento</u>	6.000,00	4.275,00	0,00	10.275,00	3.968,70	182,46	4.151,16		6.123,84	
	<u>1.2. - Interventi diversi</u>										



ACCADEMIA NAZIONALE DEI LINCEI
RENDICONTO FINANZIARIO GESTIONALE ESERCIZIO 2015 / C.R.A.:1.2.SAN
(1.2.SAN: FONDO GIORGIO MARIA SANGIORGI)

Capitolo		USCITE												
		Previsioni					Somme Impegnate							
		Iniziali	Variazioni		Definitive (3+4-5)	Pagate	Rimaste da Pagare	Totale Impegni (7 + 8)	Diff. rispetto alle Previsioni					
In +	In -		In Più (9 - 6)	In Meno (6 - 9)										
1	2	3	4	5	6	7	8	9	10	11				
1.2.1.	Uscite per prestazioni istituzionali													
1.2.1.01.	Organizzazione manifestazioni e convegni													
1.2.1.02.	Borse di studio													
1.2.1.03.	Uscite istituzionali per il conferimento di premi													
1.2.1.11.	Accantonamento per attività istituzionale	7.158,00												7.158,00
	Totale 1.2.1. - Uscite per prestazioni istituzionali	7.158,00												7.158,00
1.2.2.	Trasferimenti passivi													
1.2.2.04.	Trasferimenti correnti ad altre Pubbliche Amministrazioni	23.855,00				20.000,00		20.000,00						3.855,00
	Totale 1.2.2. - Trasferimenti passivi	23.855,00				20.000,00		20.000,00						3.855,00
1.2.3.	Oneri Finanziari													
1.2.3.01.	Interessi passivi	1.665,00				53,27		38,75						1.572,98
1.2.3.02.	Uscite e commissioni bancarie		259,19			259,19		259,19						
	Totale 1.2.3. - Oneri Finanziari	1.665,00	259,19			312,46		38,75						1.572,98
1.2.4.	Oneri Tributarî													
1.2.4.01.	Imposta regionale sulle attività produttive (IRAP)													
1.2.4.02.	Altri tributi	68,00												68,00
	Totale 1.2.4. - Oneri Tributarî	68,00												68,00
1.2.6.	Uscite non classificabili in altre voci													



ACCADEMIA NAZIONALE DEI LINCEI
RENDICONTO FINANZIARIO GESTIONALE ESERCIZIO 2015 / C.R.A.:1.2.SAN
(1.2.SAN: FONDO GIORGIO MARIA SANGIORGI)

Capitolo		USCITE										
		Previsioni					Somme Impegnate			Diff. rispetto alle Previsioni		
Codice	Denominazione	Iniziali	Variazioni		Definitive (3+4-5)	Pagate	Rimaste da Pagare	Totale Impegni (7 + 8)	In Più (9 - 6)	In Meno (6 - 9)		
			In +	In -								
1	2	3	4	5	6	7	8	9	10	11		
1.2.6.02.	Oneri vari straordinari											
1.2.6.03.	Altre spese correnti non classificabili											
1.2.6.04.	Spese per liti arbitraggi											
	Totale 1.2.6. - Uscite non classificabili in altre voci										0,00	
	<i>Totale 1.2. - Interventi diversi</i>	32.746,00	259,19	0,00	33.005,19	20.312,46	38,75	20.351,21			12.653,98	
	Totale generale 1. - Uscite correnti	38.746,00	4.534,19	0,00	43.280,19	24.281,16	221,21	24.502,37			18.777,82	
	2. - Uscite in conto capitale											
	<i>2.1. - Investimenti</i>											
2.1.1.	Acquisizione di beni di uso durevole ed opere immobiliari											
2.1.1.02.	Ricostruzioni ripristini e trasformazione di immobili	8.000,00			8.000,00	2.942,92	522,00	3.464,92			4.535,08	
2.1.1.03.	Ricostruzioni ripristini e trasformazione di immobili in corso											
	Totale 2.1.1. - Acquisizione di beni di uso durevole ed opere immobiliari	8.000,00			8.000,00	2.942,92	522,00	3.464,92			4.535,08	
2.1.2.	Acquisizioni di Immobilizzazioni Tecniche											
2.1.2.01.	Acquisti di impianti									0,00		



**ACCADEMIA NAZIONALE DEI LINCEI
RENDICONTO FINANZIARIO GESTIONALE ESERCIZIO 2015 / C.R.A.:1.2.SAN
(1.2.SAN: FONDO GIORGIO MARIA SANGIORGI)**

Capitolo		USCITE Gestione della Competenza 2015									
		Previsioni		Somme Impegnate			Diff. rispetto alle Previsioni				
Codice	Denominazione	Iniziali	Variazioni		Definitive (3+4-5)	Pagate	Rimaste da Pagare	Totale Impegni (7+8)	In Più (9-6)	In Meno (6-9)	
1	2	3	In +	In -	5	6	7	8	9	10	11
2.1.2.02.	Ripristini e trasformazioni straordinari di impianti										
	Totale 2.1.2. - Acquisizioni di Immobilizzazioni Tecniche		253.822,61			253.822,61	253.822,61		253.822,61	0,00	0,00
2.1.3.	Partecipazioni e acquisto di valori mobiliari										
2.1.3.01.	Partecipazioni azionarie Fondi										
2.1.3.03.	Acquisti di titoli obbligazionari										
2.1.3.05.	Acquisti di altri titoli di credito										
	Totale 2.1.3. - Partecipazioni e acquisto di valori mobiliari		253.822,61			253.822,61	253.822,61		253.822,61	0,00	0,00
	<i>Totale 2.1. - Investimenti</i>	8.000,00	253.822,61		0,00	261.822,61	256.765,53	522,00	257.287,53		4.535,08
	<i>Totale generale 2. - Uscite in conto capitale</i>	8.000,00	253.822,61		0,00	261.822,61	256.765,53	522,00	257.287,53		4.535,08
	4. - Uscite aventi natura di partite di giro										
	<i>4.1. - Uscite aventi natura di partite di giro</i>										
4.1.1.	Uscite aventi natura di partite di giro	2.500,00				2.500,00	201,25		201,25		2.298,75
4.1.1.01.	Versamento ritenute erariali						1.525,56		1.525,56	1.525,56	
4.1.1.05.	Somme pagate per conto di terzi						8.880,29		8.880,29	8.880,29	
4.1.1.06.	Partite in conto sospesi										
4.1.1.08.	Versamenti sul conto titoli										
	Totale 4.1.1. - Uscite aventi natura di partite di giro	2.500,00				2.500,00	1.726,81	8.880,29	10.607,10	8.107,10	0,00



ACCADEMIA NAZIONALE DEI LINCEI
RENDICONTO FINANZIARIO GESTIONALE ESERCIZIO 2015 / C.R.A.:1.2.SAN
(1.2.SAN: FONDO GIORGIO MARIA SANGIORGI)

Capitolo		USCITE										
Denominazione		Previsioni					Somme Impegnate			Diff. rispetto alle Previsioni		
Codice	2	3	4		5	6	7	8	9	10	11	
			In +	In -								In Più (9 - 6)
	Totale 4.1. - <i>Uscite aventi natura di partite di giro</i>	2.500,00	0,00	0,00	2.500,00	1.726,81	8.880,29	10.607,10	8.107,10			
	Totale generale 4. - Uscite aventi natura di partite di giro	2.500,00	0,00	0,00	2.500,00	1.726,81	8.880,29	10.607,10	8.107,10			
	Totale 1.2.SAN - FONDO GIORGIO MARIA SANGIORGI	49.246,00	258.356,80	0,00	307.602,80	282.773,50	9.623,50	292.397,00	15.205,80			
	Totale 1.2. - Fondo	49.246,00	258.356,80	0,00	307.602,80	282.773,50	9.623,50	292.397,00	15.205,80			
	Totale 1. - Preventivo finanziario	49.246,00	258.356,80	0,00	307.602,80	282.773,50	9.623,50	292.397,00	15.205,80			



ACCADEMIA NAZIONALE DEI LINCEI
RENDICONTO FINANZIARIO GESTIONALE ESERCIZIO 2015 / C.R.A.:1.2.SAN
(1.2.SAN: FONDO GIORGIO MARIA SANGIORGI)

Capitolo		USCITE										
		Gestione della Competenza 2015										
		Previsioni			Somme Impegnate			Diff. rispetto alle Previsioni				
Codice	Denominazione	Iniziali	Variazioni		Definitive (3+4-5)	Pagate	Rimaste da Pagare	Totale Impegni (7 + 8)	In Più (9 - 6)	In Meno (6 - 9)	11	
			In +	In -								
1	2	3	4	5	6	7	8	9	10	11		
	Riepilogo dei Titoli											
	Riepilogo dei titoli Centro											
	Resp. Amm.va FONDO											
	GIORGIO MARIA SANGIORGI											
	Titolo I	38.746,00	4.534,19	0,00	43.280,19	24.281,16	221,21	24.502,37	0,00	18.777,82		
	Titolo II	8.000,00	253.822,61	0,00	261.822,61	256.765,53	522,00	257.287,53	0,00	4.535,08		
	Titolo IV	2.500,00	0,00	0,00	2.500,00	1.726,81	8.880,29	10.607,10	8.107,10	0,00		
	Totale delle uscite Centro	49.246,00	258.356,80	0,00	307.602,80	282.773,50	9.623,50	292.397,00	0,00	15.205,80		
	Resp. Amm.va FONDO											
	GIORGIO MARIA SANGIORGI											
	Totale delle Uscite	49.246,00	258.356,80	0,00	307.602,80	282.773,50	9.623,50	292.397,00		15.205,80		
	Disavanzo Amministrazione											
	Avanzo Finanziario											
	Avanzo di Cassa											
	Totale a Pareggio	49.246,00	258.356,80	0,00	307.602,80	282.773,50	9.623,50	292.397,00		15.205,80		



ACCADEMIA NAZIONALE DEI LINCEI
RENDICONTO FINANZIARIO GESTIONALE ESERCIZIO 2015 / C.R.A.:1.2.SCH
(1.2.SCH: FONDO GIUSEPPE SCHIAVINATO)

Capitolo		ENTRATE									
		Gestione della Competenza 2015									
Codice	Denominazione	Iniziali	Previsioni		Definitive (3+4-5)	Somme Accertate			Diff. rispetto alle Previsioni		
			In +	In -		Riscosse	Rimaste da Riscuotere	Totale Accertamenti (7 + 8)	In Più (9 - 6)	In Meno (6 - 9)	
1	2	3	4	5	6	7	8	9	10	11	
	<u>1. - Preventivo finanziario</u>										
	<u>1.2. - Fondo</u>										
	<u>1.2.SCH - FONDO GIUSEPPE SCHIAVINATO</u>										
	<u>1. - Entrate correnti</u>										
	<u>1.3. - Altre entrate</u>										
1.3.1.	Entrate derivanti dalla vendita di beni e dalla prestazione di servizi										
1.3.1.01.	Proventi derivanti dalla vendita di pubblicazioni										
	Totale 1.3.1. - Entrate derivanti dalla vendita di beni e dalla prestazione di servizi								0,00	0,00	
1.3.2.	Redditi e proventi patrimoniali	6.038,00			6.038,00	6.037,48				0,52	
1.3.2.02.	Interessi e premi titoli										
1.3.2.03.	Dividendi ed altri proventi su titoli azionari ed altre partecipazioni										
1.3.2.04.	Interessi attivi su conti correnti e prestiti al personale	670,00			670,00	448,50	133,19	581,69		88,31	
	Totale 1.3.2. - Redditi e proventi patrimoniali	6.708,00			6.708,00	6.485,98	133,19	6.619,17	0,00	88,83	
1.3.3.	Poste correttive e compensative di uscite correnti										
1.3.3.01.	Recuperi e rimborsi diversi										
	Totale 1.3.3. - Poste correttive e compensative di uscite correnti								0,00	0,00	



ACCADEMIA NAZIONALE DEI LINCEI
RENDICONTO FINANZIARIO GESTIONALE ESERCIZIO 2015 / C.R.A.:1.2.SCH
(1.2.SCH: FONDO GIUSEPPE SCHIAVINATO)

Capitolo		ENTRATE									
		Gestione della Competenza 2015									
Codice	Denominazione	Iniziali	Previsioni		Definitive (3+4-5)	Somme Accertate			Diff. rispetto alle Previsioni		
			In +	In -		Riscosse	Rimaste da Riscuotere	Totale Accertamenti (7 + 8)	In Più (9 - 6)	In Meno (6 - 9)	
1	2	3	4	5	6	7	8	9	10	11	
	<i>Totale 1.3. - Altre entrate</i>	6.708,00	0,00	0,00	6.708,00	6.485,98	133,19	6.619,17		88,83	
	Totale generale 1. - Entrate correnti	6.708,00	0,00	0,00	6.708,00	6.485,98	133,19	6.619,17		88,83	
	2. - Entrate in conto capitale										
	<i>2.1. - Entrate per alienazione di beni patrimoniali e riscossione di crediti</i>										
2.1.3.	Realizzo di valori mobiliari										
2.1.3.01.	Gestione patrimoniale in fondi										
2.1.3.02.	Cessioni di conferimenti e quote in altri enti										
2.1.3.03.	Realizzi titoli emessi o garantiti dallo Stato ed assimilati										
2.1.3.05.	Riscossioni di altri titoli di credito										
	Totale 2.1.3. - Realizzo di valori mobiliari	0,00	0,00	0,00	0,00	0,00	0,00	0,00	0,00	0,00	
	<i>Totale 2.1. - Entrate per alienazione di beni patrimoniali e riscossione di crediti</i>										
	Totale generale 2. - Entrate in conto capitale	0,00	0,00	0,00	0,00	0,00	0,00	0,00	0,00	0,00	
	4. - Entrate aventi natura di partite di giro										
	<i>4.1. - Entrate aventi natura di partite di giro</i>										
4.1.1.	Entrate aventi natura di partite di										

ACCADEMIA NAZIONALE DEI LINCEI
RENDICONTO FINANZIARIO GESTIONALE ESERCIZIO 2015 / C.R.A.:1.2.SCH
(1.2.SCH: FONDO GIUSEPPE SCHIAVINATO)



Capitolo		Gestione della Competenza 2015										
		Entrate			Previsioni				Somme Accertate			Diff. rispetto alle Previsioni
Codice	Denominazione	Iniziali	Variazioni		Definitive (3+4-5)	Riscosse	Rimaste da Riscuotere	Totale Accertamenti (7+8)	In Più (9-6)	In Meno (6-9)	11	
			In +	In -								
1	2	3	4	5	6	7	8	9	10	11		
	giro											
4.1.1.01.	Versamento ritenute erariali	1.500,00			1.500,00	1.250,00		1.250,00			250,00	
4.1.1.05.	Rimborsi di somme pagate per conto di terzi					1.048,14		1.048,14	1.048,14			
4.1.1.06.	Partite in conto sospesi											
4.1.1.08.	Riscossioni dal conto titoli											
	Totale 4.1.1. - Entrate aventi natura di partite di giro	1.500,00			1.500,00	2.298,14		2.298,14	798,14		0,00	
	<i>Totale 4.1. - Entrate aventi natura di partite di giro</i>	1.500,00	0,00	0,00	1.500,00	2.298,14	0,00	2.298,14	798,14			
	Totale generale 4. - Entrate aventi natura di partite di giro	1.500,00	0,00	0,00	1.500,00	2.298,14	0,00	2.298,14	798,14			
	Totale 1.2.SCH - FONDO GIUSEPPE SCHIAVINATO	8.208,00	0,00	0,00	8.208,00	8.784,12	133,19	8.917,31	709,31			
	Totale 1.2. - Fondo	8.208,00	0,00	0,00	8.208,00	8.784,12	133,19	8.917,31	709,31			
	Totale 1. - Preventivo finanziario	8.208,00	0,00	0,00	8.208,00	8.784,12	133,19	8.917,31	709,31			



ACCADEMIA NAZIONALE DEI LINCEI
RENDICONTO FINANZIARIO GESTIONALE ESERCIZIO 2015 / C.R.A.:1.2.SCH
(1.2.SCH: FONDO GIUSEPPE SCHIAVINATO)

Capitolo		ENTRATE										
		Gestione della Competenza 2015										
Codice	Denominazione	Iniziali	Previsioni		Definitive (3+4-5)	Somme Accertate			Diff. rispetto alle Previsioni			
			In +	In -		Riscosse	Rimaste da Riscuotere	Totale Accertamenti (7 + 8)	In Più (9 - 6)	In Meno (6 - 9)		
1	2	3	4	5	6	7	8	9	10	11		
	Riepilogo dei Titoli											
	Riepilogo dei titoli Centro											
	Resp. Amm.va FONDO	6.708,00	0,00	0,00	6.708,00	6.485,98	133,19	6.619,17	0,00	88,83		
	GIUSEPPE SCHIAVINATO	0,00	0,00	0,00	0,00	0,00	0,00	0,00	0,00	0,00		
	Titolo I	1.500,00	0,00	0,00	1.500,00	2.298,14	0,00	2.298,14	798,14	0,00		
	Titolo II											
	Titolo IV											
	Totale delle entrate Centro	8.208,00	0,00	0,00	8.208,00	8.784,12	133,19	8.917,31	709,31	0,00		
	Resp. Amm.va FONDO											
	GIUSEPPE SCHIAVINATO											
	Totale delle Entrate	8.208,00	0,00	0,00	8.208,00	8.784,12	133,19	8.917,31	709,31			
	Avanzo Ammin. Applicato	772,00	60.023,26		60.795,26					60.795,26		
	Disavanzo Finanziario											
	Disavanzo di Cassa					59.543,78						
	Totale a Pareggio	8.980,00	60.023,26	0,00	69.003,26	68.327,90	133,19	68.327,90		675,36		



ACCADEMIA NAZIONALE DEI LINCEI
RENDICONTO FINANZIARIO GESTIONALE ESERCIZIO 2015 / C.R.A.:1.2.SCH
(1.2.SCH: FONDO GIUSEPPE SCHIAVINATO)

Capitolo		USCITE									
		Gestione della Competenza 2015					Somme Impegnate				
Codice	Denominazione	Iniziali	Previsioni		Definitive (3+4-5)	Pagate	Rimaste da Pagare	Totale Impegni (7 + 8)	Diff. rispetto alle Previsioni		
			In +	In -					In Più (9 - 6)	In Meno (6 - 9)	
1	2	3	4	5	6	7	8	9	10	11	
	<u>1. - Preventivo finanziario</u>										
	<u>1.2. - Fondo</u>										
	<u>1.2.SCH - FONDO GIUSEPPE SCHIAVINATO</u>										
	<u>1. - Uscite correnti</u>										
	<u>1.1. - Spese di funzionamento</u>										
1.1.3.	Uscite per l'acquisto di beni di consumo e di servizi										
1.1.3.05.	Uscite per il funzionamento di commissioni, comitati, ecc.										
1.1.3.16.	Onorari e compensi per speciali incarichi										
	Totale 1.1.3. - Uscite per l'acquisto di beni di consumo e di servizi	0,00	0,00	0,00	0,00	0,00	0,00	0,00	0,00	0,00	
	<u>Totale 1.1. - Spese di funzionamento</u>										
	<u>1.2. - Interventi diversi</u>										
1.2.1.	Uscite per prestazioni istituzionali										
1.2.1.01.	Organizzazione manifestazioni e convegni										
1.2.1.02.	Borse di studio										
1.2.1.03.	Uscite istituzionali per il conferimento di premi	6.500,00			6.500,00	5.261,50		5.261,50		1.238,50	



ACCADEMIA NAZIONALE DEI LINCEI
RENDICONTO FINANZIARIO GESTIONALE ESERCIZIO 2015 / C.R.A.:1.2.SCH
(1.2.SCH: FONDO GIUSEPPE SCHIAVINATO)

Capitolo		Gestione della Competenza 2015									
		Previsioni					Somme Impegnate			Diff. rispetto alle Previsioni	
		Iniziali	Variazioni		Definitive (3+4-5)	Pagate	Rimaste da Pagare	Totale Impegni (7 + 8)	In Più (9 - 6)	In Meno (6 - 9)	
In +	In -										
1	2	3	4	5	6	7	8	9	10	11	
1.2.1.11.	Accantonamento per attività istituzionale	6.500,00			6.500,00	5.261,50		5.261,50	0,00	1.238,50	
	Totale 1.2.1. - Uscite per prestazioni istituzionali				6.500,00	5.261,50		5.261,50	0,00	1.238,50	
1.2.2.	Trasferimenti passivi	980,00			980,00	745,00		745,00		235,00	
1.2.2.04.	Trasferimenti correnti ad altre Pubbliche Amministrazioni	980,00			980,00	745,00		745,00	0,00	235,00	
1.2.3.	Oneri Finanziari										
1.2.3.01.	Interessi passivi										
1.2.3.02.	Uscite e commissioni bancarie			65,16	65,16	65,16		65,16			
1.2.4.	Oneri Tributari										
1.2.4.01.	Imposta regionale sulle attività produttive (IRAP)										
1.2.4.02.	Altri tributi										
1.2.6.	Totale 1.2.4. - Oneri Tributari										
1.2.6.02.	Uscite non classificabili in altre voci										
1.2.6.03.	Oneri vari straordinari										
1.2.6.04.	Altre spese correnti non classificabili										
	Spese per liti arbitraggi										
	Totale 1.2.6. - Uscite non classificabili in altre voci								0,00	0,00	



ACCADEMIA NAZIONALE DEI LINCEI
RENDICONTO FINANZIARIO GESTIONALE ESERCIZIO 2015 / C.R.A.:1.2.SCH
(1.2.SCH: FONDO GIUSEPPE SCHIAVINATO)

Capitolo		USCITE									
		Previsioni					Somme Impegnate			Diff. rispetto alle Previsioni	
Codice	Denominazione	Iniziali	Variazioni		Definitive (3+4-5)	Pagate	Rimaste da Pagare	Totale Impegni (7+8)	In Più (9-6)	In Meno (6-9)	
			In +	In -							
1	2	7.480,00	65,16	0,00	7.545,16	6.071,66	0,00	6.071,66	10	11	
	<i>Totale 1.2. - Interventi diversi</i>									1.473,50	
	Totale generale 1. - Uscite correnti	7.480,00	65,16	0,00	7.545,16	6.071,66	0,00	6.071,66		1.473,50	
	2. - Uscite in conto capitale										
	<i>2.1. - Investimenti</i>										
2.1.3.	Partecipazioni e acquisto di valori mobiliari										
2.1.3.01.	Partecipazioni azionarie Fondi										
2.1.3.03.	Acquisti di titoli obbligazionari		59.958,10		59.958,10	59.958,10		59.958,10			
2.1.3.05.	Acquisti di altri titoli di credito										
	Totale 2.1.3. - Partecipazioni e acquisto di valori mobiliari		59.958,10		59.958,10	59.958,10		59.958,10	0,00	0,00	
	<i>Totale 2.1. - Investimenti</i>	0,00	59.958,10	0,00	59.958,10	59.958,10	0,00	59.958,10	0,00		
	Totale generale 2. - Uscite in conto capitale	0,00	59.958,10	0,00	59.958,10	59.958,10	0,00	59.958,10	0,00		
	4. - Uscite aventi natura di partite di giro										
	<i>4.1. - Uscite aventi natura di partite di giro</i>										
4.1.1.	Uscite aventi natura di partite di giro										
4.1.1.01.	Versamento ritenute erariali	1.500,00			1.500,00	1.250,00		1.250,00		250,00	



ACCADEMIA NAZIONALE DEI LINCEI
RENDICONTO FINANZIARIO GESTIONALE ESERCIZIO 2015 / C.R.A.:1.2.SCH
(1.2.SCH: FONDO GIUSEPPE SCHIAVINATO)

Capitolo		Gestione della Competenza 2015									
		Previsioni			Somme Impegnate			Diff. rispetto alle Previsioni			
Codice	Denominazione	Iniziali	Variazioni		Definitive (3+4-5)	Pagate	Rimaste da Pagare	Totale Impegni (7+8)	In Più (9-6)	In Meno (6-9)	
			In +	In -							
1	2	3	4	5	6	7	8	9	10	11	
4.1.1.05.	Somme pagate per conto di terzi					1.048,14		1.048,14	1.048,14		
4.1.1.06.	Partite in conto sospesi										
4.1.1.08.	Versamenti sul conto titoli										
	Totale 4.1.1. - Uscite aventi natura di partite di giro	1.500,00			1.500,00	2.298,14		2.298,14	798,14		0,00
	<i>Totale 4.1. - Uscite aventi natura di partite di giro</i>	1.500,00	0,00	0,00	1.500,00	2.298,14	0,00	2.298,14	798,14		
	Totale generale 4. - Uscite aventi natura di partite di giro	1.500,00	0,00	0,00	1.500,00	2.298,14	0,00	2.298,14	798,14		
	Totale 1.2.SCH - FONDO GIUSEPPE SCHIAVINATO	8.980,00	60.023,26	0,00	69.003,26	68.327,90	0,00	68.327,90			675,36
	Totale 1.2. - Fondo GIUSEPPE SCHIAVINATO	8.980,00	60.023,26	0,00	69.003,26	68.327,90	0,00	68.327,90			675,36
	Totale 1. - Preventivo finanziario	8.980,00	60.023,26	0,00	69.003,26	68.327,90	0,00	68.327,90			675,36



ACCADEMIA NAZIONALE DEI LINCEI
RENDICONTO FINANZIARIO GESTIONALE ESERCIZIO 2015 / C.R.A.:1.2.SCH
(1.2.SCH: FONDO GIUSEPPE SCHIAVINATO)

Capitolo		USCITE										
		Gestione della Competenza 2015										
Codice	Denominazione	Iniziali	Previsioni		Definitive (3+4-5)	Somme Impegnate			Diff. rispetto alle Previsioni			
			In +	In -		Pagate	Rimaste da Pagare	Totale Impegni (7 + 8)	In Più (9 - 6)	In Meno (6 - 9)		
1	2	3	4	5	6	7	8	9	10	11		
	Riepilogo dei Titoli											
	Riepilogo dei titoli Centro	7.480,00	65,16	0,00	7.545,16	6.071,66	0,00	6.071,66	0,00	1.473,50		
	Resp. Amm.va FONDO	0,00	59.958,10	0,00	59.958,10	59.958,10	0,00	59.958,10	0,00	0,00		
	GIUSEPPE SCHIAVINATO	1.500,00	0,00	0,00	1.500,00	2.298,14	0,00	2.298,14	798,14	0,00		
	Titolo I	8.980,00	60.023,26	0,00	69.003,26	68.327,90	0,00	68.327,90	0,00	675,36		
	Totale delle uscite Centro											
	Resp. Amm.va FONDO	8.980,00	60.023,26	0,00	69.003,26	68.327,90	0,00	68.327,90		675,36		
	GIUSEPPE SCHIAVINATO											
	Totale delle Uscite											
	Disavanzo Amministrazione											
	Avanzo Finanziario											
	Avanzo di Cassa											
	Totale a Pareggio	8.980,00	60.023,26	0,00	69.003,26	68.327,90	0,00	68.327,90		675,36		



ACCADEMIA NAZIONALE DEI LINCEI
RENDICONTO FINANZIARIO GESTIONALE ESERCIZIO 2015 / C.R.A.:1.2.TAR
(1.2.TAR: FONDO LUIGI TARTUFARI)

Capitolo		ENTRATE									
		Gestione della Competenza 2015					Diff. rispetto alle Previsioni				
Codice	Denominazione	Iniziali	Previsioni		Definitive (3+4-5)	Somme Accertate			Diff. rispetto alle Previsioni		
			In +	In -		Riscosse	Rimaste da Riscuotere	Totale Accertamenti (7 + 8)	In Più (9 - 6)	In Meno (6 - 9)	
1	2	3	4	5	6	7	8	9	10	11	
	<u>1. - Preventivo finanziario</u>										
	<u>1.2. - Fondo</u>										
	<u>1.2.TAR - FONDO LUIGI TARTUFARI</u>										
	<u>1. - Entrate correnti</u>										
	<u>1.3. - Altre entrate</u>										
1.3.1.	Entrate derivanti dalla vendita di beni e dalla prestazione di servizi										
1.3.1.01.	Proventi derivanti dalla vendita di pubblicazioni										
	Totale 1.3.1. - Entrate derivanti dalla vendita di beni e dalla prestazione di servizi										
1.3.2.	Redditi e proventi patrimoniali										
1.3.2.02.	Interessi e premi titoli	100.320,00			100.320,00	100.318,72		100.318,72		1,28	
1.3.2.03.	Dividendi ed altri proventi su titoli azionari ed altre partecipazioni										
1.3.2.04.	Interessi attivi su conti correnti e prestiti al personale	4.215,00			4.215,00	5.709,32	1.652,28	7.361,60	3.146,60	0,00	
	Totale 1.3.2. - Redditi e proventi patrimoniali	104.535,00			104.535,00	106.028,04	1.652,28	107.680,32	3.145,32	0,00	
1.3.3.	Poste correttive e compensative di uscite correnti										
1.3.3.01.	Recuperi e rimborsi diversi										
	Totale 1.3.3. - Poste correttive e compensative di uscite correnti								0,00	0,00	



ACCADEMIA NAZIONALE DEI LINCEI
RENDICONTO FINANZIARIO GESTIONALE ESERCIZIO 2015 / C.R.A.:1.2.TAR
(1.2.TAR: FONDO LUIGI TARTUFARI)

Capitolo		ENTRATE									
		Gestione della Competenza 2015									
Codice	Denominazione	Iniziali	Previsioni		Definitive (3+4-5)	Somme Accertate			Diff. rispetto alle Previsioni		
			In +	In -		Riscosse	Rimaste da Riscuotere	Totale Accertamenti (7 + 8)	In Più (9 - 6)	In Meno (6 - 9)	
1	2	3	4	5	6	7	8	9	10	11	
	<i>Totale 1.3. - Altre entrate</i>	104.535,00	0,00	0,00	104.535,00	106.028,04	1.652,28	107.680,32	3.145,32		
	Totale generale 1. - Entrate correnti	104.535,00	0,00	0,00	104.535,00	106.028,04	1.652,28	107.680,32	3.145,32		
	2. - Entrate in conto capitale										
	<i>2.1. - Entrate per alienazione di beni patrimoniali e riscossione di crediti</i>										
2.1.3.	Realizzo di valori mobiliari										
2.1.3.01.	Gestione patrimoniale in fondi										
2.1.3.02.	Cessioni di conferimenti e quote in altri enti										
2.1.3.03.	Realizzi titoli emessi o garantiti dallo Stato ed assimilati										
2.1.3.05.	Riscossioni di altri titoli di credito										
	Totale 2.1.3. - Realizzo di valori mobiliari	0,00	0,00	0,00	0,00	0,00	0,00	0,00	0,00	0,00	
	<i>Totale 2.1. - Entrate per alienazione di beni patrimoniali e riscossione di crediti</i>										
	Totale generale 2. - Entrate in conto capitale	0,00	0,00	0,00	0,00	0,00	0,00	0,00	0,00	0,00	
	4. - Entrate aventi natura di partite di giro										
	<i>4.1. - Entrate aventi natura di partite di giro</i>										
4.1.1.	Entrate aventi natura di partite di										



ACCADEMIA NAZIONALE DEI LINCEI
RENDICONTO FINANZIARIO GESTIONALE ESERCIZIO 2015 / C.R.A.:1.2.TAR
(1.2.TAR: FONDO LUIGI TARTUFARI)

Capitolo		ENTRATE										
		Gestione della Competenza 2015										
Codice	Denominazione	Iniziali	Previsioni		Definitive (3+4-5)	Somme Accertate			Diff. rispetto alle Previsioni			
			In +	In -		Riscosse	Rimaste da Riscuotere	Totale Accertamenti (7 + 8)	In Più (9 - 6)	In Meno (6 - 9)		
1	2	3	4	5	6	7	8	9	10	11		
	giro											
4.1.1.01.	Versamento ritenute erariali	25.000,00			25.000,00	25.000,00		25.000,00				
4.1.1.05.	Rimborsi di somme pagate per conto di terzi					19.105,67		19.105,67	19.105,67			
4.1.1.06.	Partite in conto sospesi											
4.1.1.08.	Riscossioni dal conto titoli											
	Totale 4.1.1. - Entrate aventi natura di partite di giro	25.000,00			25.000,00	44.105,67		44.105,67	19.105,67		0,00	
	<i>Totale 4.1. - Entrate aventi natura di partite di giro</i>	25.000,00	0,00	0,00	25.000,00	44.105,67	0,00	44.105,67	19.105,67			
	Totale generale 4. - Entrate aventi natura di partite di giro	25.000,00	0,00	0,00	25.000,00	44.105,67	0,00	44.105,67	19.105,67			
	Totale 1.2.TAR - FONDO LUIGI TARTUFARI	129.535,00	0,00	0,00	129.535,00	150.133,71	1.652,28	151.785,99	22.250,99			
	Totale 1.2. - Fondo	129.535,00	0,00	0,00	129.535,00	150.133,71	1.652,28	151.785,99	22.250,99			
	Totale 1. - Preventivo finanziario	129.535,00	0,00	0,00	129.535,00	150.133,71	1.652,28	151.785,99	22.250,99			



**ACCADEMIA NAZIONALE DEI LINCEI
RENDICONTO FINANZIARIO GESTIONALE ESERCIZIO 2015 / C.R.A.:1.2.TAR
(1.2.TAR: FONDO LUIGI TARTUFARI)**

Capitolo		ENTRATE										
		Gestione della Competenza 2015										
Codice	Denominazione	Iniziali	Previsioni		Definitive (3+4-5)	Somme Accertate			Diff. rispetto alle Previsioni			
			In +	In -		Riscosse	Rimaste da Riscuotere	Totale Accertamenti (7 + 8)	In Più (9 - 6)	In Meno (6 - 9)		
1	2	3	4	5	6	7	8	9	10	11		
	Riepilogo dei Titoli											
	Riepilogo dei titoli Centro											
	Resp. Amm.va FONDO LUIGI											
	TARTUFARI											
	Titolo I	104.535,00	0,00	0,00	104.535,00	106.028,04	1.652,28	107.680,32	3.145,32	0,00		
	Titolo II	0,00	0,00	0,00	0,00	0,00	0,00	0,00	0,00	0,00		
	Titolo IV	25.000,00	0,00	0,00	25.000,00	44.105,67	0,00	44.105,67	19.105,67	0,00		
	Totale delle entrate Centro	129.535,00	0,00	0,00	129.535,00	150.133,71	1.652,28	151.785,99	22.250,99	0,00		
	Resp. Amm.va FONDO LUIGI											
	TARTUFARI											
	Totale delle Entrate	129.535,00	0,00	0,00	129.535,00	150.133,71	1.652,28	151.785,99	22.250,99			
	Avanzo Ammin. Applicato	12.170,00	880.257,43		892.427,43					892.427,43		
	Disavanzo Finanziario							883.323,81				
	Disavanzo di Cassa					884.976,09						
	Totale a Pareggio	141.705,00	880.257,43	0,00	1.021.962,43	1.035.109,80	1.652,28	1.035.109,80	13.147,37			



**ACCADEMIA NAZIONALE DEI LINCEI
RENDICONTO FINANZIARIO GESTIONALE ESERCIZIO 2015 / C.R.A.:1.2.TAR
(1.2.TAR: FONDO LUIGI TARTUFARI)**

Capitolo		USCITE Gestione della Competenza 2015									
		Previsioni			Somme Impegnate			Diff. rispetto alle Previsioni			
Codice	Denominazione	Iniziali	Variazioni		Definitive (3+4-5)	Pagate	Rimaste da Pagare	Totale Impegni (7 + 8)	In Più (9 - 6)	In Meno (6 - 9)	
1	2	3	In +	In -	6	7	8	9	10	11	
	<u>1. - Preventivo finanziario</u>										
	<u>1.2. - Fondo</u>										
	<u>1.2.TAR - FONDO LUIGI TARTUFARI</u>										
	<u>1. - Uscite correnti</u>										
	<u>1.1. - Spese di funzionamento</u>										
1.1.3.	Uscite per l'acquisto di beni di consumo e di servizi										
1.1.3.05.	Uscite per il funzionamento di commissioni, comitati, ecc.										
1.1.3.16.	Onorari e compensi per speciali incarichi										
	Totale 1.1.3. - Uscite per l'acquisto di beni di consumo e di servizi										
	<u>Totale 1.1. - Spese di funzionamento</u>	0,00	0,00	0,00	0,00	0,00	0,00	0,00	0,00	0,00	0,00
	<u>1.2. - Interventi diversi</u>										
1.2.1.	Uscite per prestazioni istituzionali										
1.2.1.01.	Organizzazione manifestazioni e convegni										
1.2.1.02.	Borse di studio										
1.2.1.03.	Uscite istituzionali per il conferimento di premi	106.000,00			106.000,00	102.116,22		102.116,22			3.883,78



ACCADEMIA NAZIONALE DEI LINCEI
RENDICONTO FINANZIARIO GESTIONALE ESERCIZIO 2015 / C.R.A.:1.2.TAR
(1.2.TAR: FONDO LUIGI TARTUFARI)

Capitolo		USCITE											
		Previsioni					Somme Impegnate					Diff. rispetto alle Previsioni	
		Iniziali	Variazioni		Definitive (3+4-5)	Pagate	Rimaste da Pagare	Totale Impegni (7 + 8)	In Più (9 - 6)	In Meno (6 - 9)	11		
In +	In -		4	5								6	7
Codice	Denominazione	3	4	5	6	7	8	9	10	11			
1	2												
1.2.1.11.	Accantonamento per attività istituzionale												
	Totale 1.2.1. - Uscite per prestazioni istituzionali	106.000,00			106.000,00	102.116,22		102.116,22	0,00	3.883,78			
1.2.2.	Trasferimenti passivi												
1.2.2.04.	Trasferimenti correnti ad altre Pubbliche Amministrazioni	7.265,00			7.265,00	6.000,00		6.000,00		1.265,00			
	Totale 1.2.2. - Trasferimenti passivi	7.265,00			7.265,00	6.000,00		6.000,00	0,00	1.265,00			
1.2.3.	Oneri Finanziari												
1.2.3.01.	Interessi passivi												
1.2.3.02.	Uscite e commissioni bancarie			885,23	885,23	885,23		885,23					
	Totale 1.2.3. - Oneri Finanziari			885,23	885,23	885,23		885,23	0,00	0,00			
1.2.4.	Oneri Tributari												
1.2.4.01.	Imposta regionale sulle attività produttive (IRAP)												
1.2.4.02.	Altri tributi	140,00			140,00	113,19		113,19		26,81			
	Totale 1.2.4. - Oneri Tributari	140,00			140,00	113,19		113,19	0,00	26,81			
1.2.6.	Uscite non classificabili in altre voci												
1.2.6.02.	Oneri vari straordinari												
1.2.6.03.	Altre spese correnti non classificabili	3.300,00			3.300,00	2.517,29		2.517,29		782,71			
1.2.6.04.	Spese per liti arbitraggi												
	Totale 1.2.6. - Uscite non classificabili in altre voci	3.300,00			3.300,00	2.517,29		2.517,29	0,00	782,71			



ACCADEMIA NAZIONALE DEI LINCEI
RENDICONTO FINANZIARIO GESTIONALE ESERCIZIO 2015 / C.R.A.:1.2.TAR
(1.2.TAR: FONDO LUIGI TARTUFARI)

Capitolo		USCITE									
		Previsioni					Somme Impegnate			Diff. rispetto alle Previsioni	
Codice	Denominazione	Iniziali	Variazioni		Definitive	Pagate	Rimaste da Pagare	Totale Impegni	In Più	In Meno	
1	2	3	In +	In -	(3+4-5)	7	8	9	(9 - 6)	(6 - 9)	
	<i>Totale 1.2. - Interventi diversi</i>	116.705,00	885,23	0,00	117.590,23	111.631,93	0,00	111.631,93	10	11	
	Totale generale 1. - Uscite correnti	116.705,00	885,23	0,00	117.590,23	111.631,93	0,00	111.631,93		5.958,30	
	2. - Uscite in conto capitale										
	<i>2.1. - Investimenti</i>										
2.1.3.	Partecipazioni e acquisto di valori mobiliari										
2.1.3.03.	Acquisti di titoli obbligazionari		879.372,20		879.372,20	879.372,20		879.372,20			
2.1.3.05.	Acquisti di altri titoli di credito										
	Totale 2.1.3. - Partecipazioni e acquisto di valori mobiliari		879.372,20		879.372,20	879.372,20		879.372,20	0,00	0,00	
	<i>Totale 2.1. - Investimenti</i>	0,00	879.372,20	0,00	879.372,20	879.372,20	0,00	879.372,20	0,00	0,00	
	Totale generale 2. - Uscite in conto capitale	0,00	879.372,20	0,00	879.372,20	879.372,20	0,00	879.372,20	0,00	0,00	
	4. - Uscite aventi natura di partite di giro										
	<i>4.1. - Uscite aventi natura di partite di giro</i>										
4.1.1.	Uscite aventi natura di partite di giro	25.000,00			25.000,00	25.000,00		25.000,00			
4.1.1.01.	Versamento ritenute erariali										
4.1.1.05.	Somme pagate per conto di terzi					19.105,67		19.105,67	19.105,67		



**ACCADEMIA NAZIONALE DEI LINCEI
RENDICONTO FINANZIARIO GESTIONALE ESERCIZIO 2015 / C.R.A.:1.2.TAR
(1.2.TAR: FONDO LUIGI TARTUFARI)**

Capitolo		USCITE												
		Gestione della Competenza 2015						Somme Impegnate					Diff. rispetto alle Previsioni	
		Codice	Denominazione	Iniziali	Previsioni		Definitive (3+4-5)	Pagate	Rimaste da Pagare	Totale Impegni (7 + 8)	In Più (9 - 6)	In Meno (6 - 9)	11	
In +	In -				4	5								
1	2	3	4	5	6	7	8	9	10	11				
4.1.1.06.	Partite in conto sospesi													
4.1.1.08.	Versamenti sul conto titoli													
	Totale 4.1.1. - Uscite aventi natura di partite di giro	25.000,00			25.000,00	44.105,67		44.105,67	19.105,67		0,00			
	Totale 4.1. - Uscite aventi natura di partite di giro	25.000,00	0,00	0,00	25.000,00	44.105,67	0,00	44.105,67	19.105,67					
	Totale generale 4. - Uscite aventi natura di partite di giro	25.000,00	0,00	0,00	25.000,00	44.105,67	0,00	44.105,67	19.105,67					
	Totale 1.2.TAR - FONDO LUIGI TARTUFARI	141.705,00	880.257,43	0,00	1.021.962,43	1.035.109,80	0,00	1.035.109,80	13.147,37					
	Totale 1.2. - Fondo	141.705,00	880.257,43	0,00	1.021.962,43	1.035.109,80	0,00	1.035.109,80	13.147,37					
	Totale 1. - P preventivo finanziario	141.705,00	880.257,43	0,00	1.021.962,43	1.035.109,80	0,00	1.035.109,80	13.147,37					



**ACCADEMIA NAZIONALE DEI LINCEI
RENDICONTO FINANZIARIO GESTIONALE ESERCIZIO 2015 / C.R.A.:1.2.TAR
(1.2.TAR: FONDO LUIGI TARTUFARI)**

Capitolo		USCITE										
		Gestione della Competenza 2015						Somme Impegnate				
Codice	Denominazione	Iniziali	Previsioni		Definitive (3+4-5)	Pagate	Rimaste da Pagare	Totale Impegni (7 + 8)	Diff. rispetto alle Previsioni		In Più (9 - 6)	In Meno (6 - 9)
			In +	In -					In Più (9 - 6)	In Meno (6 - 9)		
1	2	3	4	5	6	7	8	9	10	11		
	Riepilogo dei Titoli											
	Riepilogo dei titoli Centro											
	Resp. Amm.va FONDO LUIGI											
	TARTUFARI											
	Titolo I	116.705,00	885,23	0,00	117.590,23	111.631,93	0,00	111.631,93	0,00	5.958,30		
	Titolo II	0,00	879.372,20	0,00	879.372,20	879.372,20	0,00	879.372,20	0,00	0,00		
	Titolo IV	25.000,00	0,00	0,00	25.000,00	44.105,67	0,00	44.105,67	19.105,67	0,00		
	Totale delle uscite Centro	141.705,00	880.257,43	0,00	1.021.962,43	1.035.109,80	0,00	1.035.109,80	13.147,37	0,00		
	Resp. Amm.va FONDO LUIGI											
	TARTUFARI											
	Totale delle Uscite	141.705,00	880.257,43	0,00	1.021.962,43	1.035.109,80	0,00	1.035.109,80	13.147,37			
	Disavanzo Amministrazione											
	Avanzo Finanziario											
	Avanzo di Cassa											
	Totale a Pareggio	141.705,00	880.257,43	0,00	1.021.962,43	1.035.109,80	0,00	1.035.109,80	13.147,37			

ACCADEMIA NAZIONALE DEI LINCEI
RENDICONTO FINANZIARIO GESTIONALE ESERCIZIO 2015
(1.2.: FONDO)



Capitolo Codice	ENTRATE										Totale dei Residui Attivi al Termine dell'Esercizio 2015 (8 + 14)		
	Gestione dei Residui 2015				Gestione di Cassa 2015			Gestione di Cassa 2015					
	Residui Attivi al 1° Gennaio 2015	Riscossi	Rimasti da Riscuotere	Totale (13 + 14)	Variazioni		Previsioni	Riscossioni (7 + 13)	Diff. rispetto alle Previsioni				
	12	13	14	15	In più (15 - 12)	In meno (12 - 15)	18	19	In Più (19 - 18)	In Meno (18 - 19)	20	21	22
1													
1.2.4.								1.998,00			1.998,00		
1.2.4.02.								1.998,00			1.998,00	0,00	
1.2.5.													
1.2.5.04.											0,00		
	0,00	0,00	0,00	0,00	0,00	0,00	0,00	1.998,00	1.998,00	0,00	1.998,00	0,00	0,00
1.3.1.													
1.3.1.01.											0,00		0,00
1.3.2.													

ACCADEMIA NAZIONALE DEI LINCEI
RENDICONTO FINANZIARIO GESTIONALE ESERCIZIO 2015
(1.2.: FONDO)



Capitolo Codice	ENTRATE										Totale dei Residui Attivi al Termine dell'Esercizio 2015 (8 + 14)		
	Gestione dei Residui 2015					Gestione di Cassa 2015							
	Residui Attivi al 1° Gennaio 2015	Riscossi	Rimasti da Riscuotere	Totale (13 + 14)	Variazioni		Previsioni	Riscossioni	Diff. rispetto alle Previsioni				
12	13	14	15	In più (15 - 12)	In meno (12 - 15)	18	19	In Più (19 - 18)	In Meno (18 - 19)	20	21	22	
1													
1.3.2.01.	161.643,25	39.033,26	122.335,84	161.369,10		274,15	4.505.215,25	4.094.838,54			410.376,71	434.911,72	
1.3.2.02.							718.213,00	718.197,44	15,56				
1.3.2.03.							410.705,00	513.278,99		102.573,99			
1.3.2.04.	71.514,70	71.514,70		71.514,70			123.221,70	186.488,92		63.267,22		36.508,64	
1.3.3.	233.157,95	110.547,96	122.335,84	232.883,80		274,15	5.757.354,95	5.512.803,89		165.841,21	410.392,27	471.420,36	
1.3.3.01.							425.000,00	257.107,62		257.107,62			
1.3.3.03.							425.000,00	387.077,00		37.923,00			
1.3.4.							5.000,00	5.000,00		5.000,00			
1.3.4.01.							5.000,00	5.000,00		5.000,00			
1.3.4.02	233.157,95	110.547,96	122.335,84	232.883,80	0,00	274,15	6.182.354,95	6.161.988,51		427.948,83	448.315,27	471.420,36	
	233.157,95	110.547,96	122.335,84	232.883,80	0,00	274,15	6.182.354,95	6.163.986,51		429.946,83	448.315,27	471.420,36	

ACCADEMIA NAZIONALE DEI LINCEI
RENDICONTO FINANZIARIO GESTIONALE ESERCIZIO 2015
(1.2.: FONDO)



Capitolo Codice	ENTRATE										Totale dei Residui Attivi al Termine dell'Esercizio 2015 (8 + 14)		
	Gestione dei Residui 2015					Gestione di Cassa 2015							
	Residui Attivi al 1° Gennaio 2015	Riscossi	Rimasti da Riscuotere	Totale (13 + 14)	Variazioni		Previsioni	Riscossioni (7 + 13)	Diff. rispetto alle Previsioni				
12	13	14	15	In più (15 - 12)	In meno (12 - 15)	18	19	In Più (19 - 18)	In Meno (18 - 19)	20	21	22	
1													
2.1.3.													
2.1.3.01.													
2.1.3.02.													
2.1.3.03.													
2.1.3.05.													
	0,00	0,00	0,00	0,00	0,00	0,00	0,00	0,00	0,00	0,00	0,00	0,00	0,00
	0,00	0,00	0,00	0,00	0,00	0,00	0,00	0,00	0,00	0,00	0,00	0,00	0,00
4.1.1.													
4.1.1.01.							480.500,00	321.275,45	159.224,55			1.453,16	
4.1.1.02.							60.000,00	9.508,56	50.491,44				
4.1.1.05.	13.650,70		13.642,70	13.642,70	8,00	53.650,70	133.623,57	79.972,87				18.607,87	

ACCADEMIA NAZIONALE DEI LINCEI
RENDICONTO FINANZIARIO GESTIONALE ESERCIZIO 2015
(1.2.: FONDO)



Capitolo Codice	ENTRATE											Totale dei Residui Attivi al Termine dell'Esercizio 2015 (8 + 14)
	Gestione dei Residui 2015				Gestione di Cassa 2015				Gestione di Cassa 2015			
	Residui Attivi al 1° Gennaio 2015	Riscossi	Rimasti da Riscuotere	Totale (13 + 14)	In più (15 - 12)	In meno (12 - 15)	Previsioni	Riscossioni (7 + 13)	Diff. rispetto alle Previsioni In Più (19 - 18)	In Meno (18 - 19)	20	
1		13	14	15	16	17	18	19		20	21	22
4.1.1.06.							66.500,00	168.859,38		102.359,38		
4.1.1.08.	23.652.913,52	3.000.000,00	20.652.913,52	23.652.913,52			23.652.913,52	3.000.000,00		20.652.913,52		20.652.913,52
	23.666.564,22	3.000.000,00	20.666.566,22	23.666.566,22	8,00	8,00	24.313.564,22	3.633.266,96		182.332,25	20.862.629,51	20.672.974,55
	23.666.564,22	3.000.000,00	20.666.566,22	23.666.566,22	0,00	8,00	24.313.564,22	3.633.266,96		182.332,25	20.862.629,51	20.672.974,55
	23.666.564,22	3.000.000,00	20.666.566,22	23.666.566,22	0,00	8,00	24.313.564,22	3.633.266,96		182.332,25	20.862.629,51	20.672.974,55
	23.899.722,17	3.110.547,96	20.788.892,06	23.899.440,02	0,00	282,15	30.495.919,17	9.797.253,47		612.279,08	21.310.944,78	21.144.394,91
	23.899.722,17	3.110.547,96	20.788.892,06	23.899.440,02	0,00	282,15	30.495.919,17	9.797.253,47		612.279,08	21.310.944,78	21.144.394,91

ACCADEMIA NAZIONALE DEI LINCEI
RENDICONTO FINANZIARIO GESTIONALE ESERCIZIO 2015
(1.2.: FONDO)



ENTRATE

Capitolo Codice	Gestione dei Residui 2015				Gestione di Cassa 2015				Totale dei Residui Attivi al Termine dell'Esercizio 2015 (8 + 14)		
	Residui Attivi al 1° Gennaio 2015	Riscossi	Rimasti da Riscuotere	Totale (13 + 14)	Variazioni		Riscossioni (7 + 13)	Diff. rispetto alle Previsioni			
					In più (15 - 12)	In meno (12 - 15)		In Più (19 - 18)		In Meno (18 - 19)	
1	12	13	14	15	16	17	18	19	20	21	22
	233.157,95	110.547,96	122.335,84	232.883,80	0,00	274,15	6.182.354,95	6.163.986,51	0,00	18.368,44	471.420,36
	0,00	0,00	0,00	0,00	0,00	0,00	0,00	0,00	0,00	0,00	0,00
	23.666.564,22	3.000.000,00	20.666.556,22	23.666.556,22	0,00	8,00	24.313.564,22	3.633.266,96	0,00	20.680.297,26	20.672.974,55
	23.899.722,17	3.110.547,96	20.788.892,06	23.899.440,02	0,00	282,15	30.495.919,17	9.797.253,47	0,00	20.698.665,70	21.144.394,91
	23.899.722,17	3.110.547,96	20.788.892,06	23.899.440,02	0,00	282,15	30.495.919,17	9.797.253,47	0,00	20.698.665,70	21.144.394,91
	23.899.722,17	3.110.547,96	20.788.892,06	23.899.440,02	0,00	282,15	30.495.919,17	9.797.253,47	0,00	20.698.665,70	21.144.394,91

ACCADEMIA NAZIONALE DEI LINCEI
RENDICONTO FINANZIARIO GESTIONALE ESERCIZIO 2015
(1.2.: FONDO)



Capitolo Codice	USCITE										Totale dei Residui Passivi al Termine dell'Esercizio 2015 (8 + 14)		
	Gestione dei Residui 2015					Gestione di Cassa 2015							
	Residui Passivi al 1° Gennaio 2015	Pagati	Rimasti da Pagare	Totale (13 + 14)	Variazioni		Previsioni	Pagamenti (7 + 13)	Diff. rispetto alle Previsioni				
	12	13	14	15	In più (15 - 12)	In meno (12 - 15)	18	19	In Più (19 - 18)	In Meno (18 - 19)	20	21	22
1													
1.1.1.													
1.1.1.02.													
1.1.2.													
1.1.2.02.	64.220,97	64.220,97		64.220,97			176.558,97	64.220,97		112.338,00		112.338,00	112.338,00
1.1.2.03.							1.000,00	398,20		601,80			
1.1.2.05.							41.559,00	20.065,84		21.493,16			13.158,68
1.1.2.06.							14.055,00	6.440,78		7.614,22			4.715,87
1.1.2.07.							2.500,00			2.500,00			
1.1.2.12.	64.220,97	64.220,97		64.220,97			20.014,00	18.737,00		1.277,00			
1.1.3.							255.686,97	109.862,79	0,00	145.824,18			130.212,55

ACCADEMIA NAZIONALE DEI LINCEI
RENDICONTO FINANZIARIO GESTIONALE ESERCIZIO 2015
(1.2.: FONDO)



Capitolo Codice	USCITE										Totale dei Residui Passivi al Termine dell'Esercizio 2015 (8 + 14)				
	Gestione dei Residui 2015					Gestione di Cassa 2015									
	Residui Passivi al 1° Gennaio 2015	Pagati	Rimasti da Pagare	Totale (13 + 14)	Variazioni		Previsioni	Pagamenti (7 + 13)	Diff. rispetto alle Previsioni						
12	13	14	15	In più (15 - 12)	In meno (12 - 15)	16	17	In Più (19 - 18)	In Meno (18 - 19)	18	19	20	21	22	
1															
1.1.3.05.															
1.1.3.09.	8.100,39	7.937,26		7.937,26	163,13		163,13	192.803,39	51.575,73	192.803,39	51.575,73		141.227,66		32.287,02
1.1.3.10.								1.000,00	393,67	1.000,00	393,67		606,33		
1.1.3.13.								5.000,00	3.224,79	5.000,00	3.224,79		1.775,21		1.174,93
1.1.3.14.	3.957,08	3.957,08		3.957,08				70.257,08	19.641,70	70.257,08	19.641,70		50.615,38		29.102,05
1.1.3.16.	45.208,33	41.140,02	3.712,16	44.852,18	356,15		356,15	382.678,33	240.344,78	382.678,33	240.344,78		142.333,55		103.378,18
1.1.3.19.								3.310,00	2.777,90	3.310,00	2.777,90		532,10		
	57.265,80	53.034,36	3.712,16	56.746,52	519,28		519,28	655.048,80	317.958,57	655.048,80	317.958,57		337.090,23		165.942,18
	121.486,77	117.255,33	3.712,16	120.967,49	0,00		519,28	910.735,77	427.821,36	910.735,77	427.821,36		482.914,41		296.154,73
1.2.1.															
1.2.1.01.															
1.2.1.02.								127.102,00	91.193,27	127.102,00	91.193,27		35.908,73		
1.2.1.03.	6.063,72	6.063,72		6.063,72				1.489.563,72	1.135.966,42	1.489.563,72	1.135.966,42		353.597,30		9.636,09
1.2.1.04.								10.000,00	10.000,00	10.000,00	10.000,00		10.000,00		

ACCADEMIA NAZIONALE DEI LINCEI
RENDICONTO FINANZIARIO GESTIONALE ESERCIZIO 2015
(1.2.: FONDO)



Capitolo Codice	USCITE										Totale dei Residui Passivi al Termine dell'Esercizio 2015 (8 + 14)				
	Gestione dei Residui 2015					Gestione di Cassa 2015									
	Residui Passivi al 1° Gennaio 2015	Pagati	Rimasti da Pagare	Totale (13 + 14)	Variazioni		Previsioni	Pagamenti (7 + 13)	Diff. rispetto alle Previsioni						
12	13	14	15	In più (15 - 12)	In meno (12 - 15)	16	17	18	19	In Più (19 - 18)	In Meno (18 - 19)	20	21	22	
1															
1.2.1.11.	6.063,72	6.063,72		6.063,72				64.357,00	1.227.159,69	0,00	463.863,03	64.357,00		9.636,09	
1.2.2.															
1.2.2.04.								1.725.595,00	1.688.467,00		37.128,00				
1.2.2.05.								100.000,00	100.000,00						
								1.825.595,00	1.788.467,00	0,00	37.128,00				
1.2.3.															
1.2.3.01.	27.105,12	26.952,95	152,17	27.105,12				62.511,12	29.693,41		32.817,71			756,49	
1.2.3.02.	10,50	10,50		10,50				20.788,54	19.488,54		1.300,00				
	27.115,62	26.963,45	152,17	27.115,62				83.299,66	49.181,95	0,00	34.117,71			756,49	
1.2.4.															
1.2.4.01.								23.901,00	14.540,66		9.360,34				
1.2.4.02.	207,98	207,98		207,98				346.645,98	166.854,56		177.791,42			16.648,44	
	207,98	207,98		207,98				370.546,98	163.395,22	0,00	187.151,76			16.648,44	
1.2.6.															
1.2.6.02.	386,15	22,15	364,00	386,15				8.686,15	3.008,36		5.677,79			416,00	
1.2.6.03.															
1.2.6.04.															



ACCADEMIA NAZIONALE DEI LINCEI
RENDICONTO FINANZIARIO GESTIONALE ESERCIZIO 2015
(1.2.: FONDO)

Capitolo Codice	Gestione dei Residui 2015					Gestione di Cassa 2015				Totale dei Residui Passivi al Termine dell'Esercizio 2015 (8 + 14)		
	Residui Passivi al 1° Gennaio 2015	Pagati	Rimasti da Pagare	Totale (13 + 14)	Variazioni	Previsioni	Pagamenti (7 + 13)	Diff. rispetto alle Previsioni	In Più (19 - 18)		In Meno (18 - 19)	
1	12	13	14	15	In più (15 - 12)	16	17	18	19	20	21	22
	386,15	22,15	364,00	386,15				8.686,15	3.008,36	0,00	5.677,79	416,00
	33.773,47	33.257,30	516,17	33.773,47	0,00	0,00		3.979.150,51	3.251.212,22	0,00	727.938,29	27.457,02
	155.260,24	150.512,63	4.228,33	154.740,96	0,00	519,28		4.889.886,28	3.679.033,58	0,00	1.210.852,70	323.611,75
2.1.1.												
2.1.1.02.	58.498,11	58.498,11		58.498,11				1.053.351,11	129.186,68		924.164,43	2.830,00
2.1.1.03.												
2.1.2.												
2.1.2.01.	58.498,11	58.498,11		58.498,11				1.053.351,11	129.186,68	0,00	924.164,43	2.830,00
2.1.2.02.												
2.1.3.												

ACCADEMIA NAZIONALE DEI LINCEI
RENDICONTO FINANZIARIO GESTIONALE ESERCIZIO 2015
(1.2.: FONDO)



USCITE

Capitolo Codice	Gestione dei Residui 2015					Gestione di Cassa 2015				Totale dei Residui Passivi al Termine dell'Esercizio 2015 (8 + 14)		
	Residui Passivi al 1° Gennaio 2015	Pagati	Rimasti da Pagare	Totale (13 + 14)	Variazioni	Previsioni	Pagamenti (7 + 13)	Diff. rispetto alle Previsioni	In Più (19 - 18)		In Meno (18 - 19)	
1	12	13	14	15	In più (15 - 12)	16	17	18	19	20	21	22
2.1.3.01.								22.322.677,99	19.322.677,99			
2.1.3.03.								22.322.677,99	19.322.677,99	0,00	3.000.000,00	
2.1.3.05.								1.800,00			1.800,00	1.469,54
2.1.4.								1.800,00			1.800,00	1.469,54
2.1.4.07.								23.377.829,10	19.451.864,67	0,00	3.925.964,43	4.299,54
	58.498,11	58.498,11	0,00	58.498,11	0,00	0,00	0,00	23.377.829,10	19.451.864,67	0,00	3.925.964,43	4.299,54
	58.498,11	58.498,11	0,00	58.498,11	0,00	0,00	0,00	23.377.829,10	19.451.864,67	0,00	3.925.964,43	4.299,54
4.1.1.												
4.1.1.01.								480.500,00	250.073,75		230.426,25	72.654,86
4.1.1.02.	967,01						967,01	60.967,01	8.789,78		52.177,23	718,78
4.1.1.05.	33.172,89	28.768,62	4.240,93	33.009,55			163,34	73.172,89	148.408,03	75.235,14		23.190,26
4.1.1.06.	116.762,87	116.762,87		116.762,87				183.262,87	116.762,87		66.500,00	168.859,38
4.1.1.08.												



ACCADEMIA NAZIONALE DEI LINCEI
RENDICONTO FINANZIARIO GESTIONALE ESERCIZIO 2015
(1.2.: FONDO)

Capitolo	USCITE										Totale dei Residui Passivi al Termine dell'Esercizio 2015 (8 + 14)
	Gestione dei Residui 2015					Gestione di Cassa 2015					
Codice	Residui Passivi al 1° Gennaio 2015	Pagati	Rimasti da Pagare	Totale (13 + 14)	Variazioni		Previsioni	Pagamenti (7 + 13)	Diff. rispetto alle Previsioni		
					In più (15 - 12)	In meno (12 - 15)			In Più (19 - 18)	In Meno (18 - 19)	
1	150.902,77	145.531,49	4.240,93	149.772,42	0,00	1.130,35	797.902,77	524.034,43	75.235,14	349.103,48	265.423,28
	150.902,77	145.531,49	4.240,93	149.772,42	0,00	1.130,35	797.902,77	524.034,43	75.235,14	349.103,48	265.423,28
	150.902,77	145.531,49	4.240,93	149.772,42	0,00	1.130,35	797.902,77	524.034,43	75.235,14	349.103,48	265.423,28
	364.661,12	354.542,23	8.469,26	363.011,49	0,00	1.649,63	29.065.618,15	23.654.932,68	75.235,14	5.485.920,61	593.334,57
	364.661,12	354.542,23	8.469,26	363.011,49	0,00	1.649,63	29.065.618,15	23.654.932,68	75.235,14	5.485.920,61	593.334,57



ACCADEMIA NAZIONALE DEI LINCEI
RENDICONTO FINANZIARIO GESTIONALE ESERCIZIO 2015
(1.2.: FONDO)

Capitolo Codice	USCITE										Totale dei Residui Passivi al Termine dell'Esercizio 2015 (8 + 14)			
	Gestione dei Residui 2015					Gestione di Cassa 2015								
	Residui Passivi al 1° Gennaio 2015	Pagati	Rimasti da Pagare	Totale (13 + 14)	Variazioni		Previsioni	Pagamenti (7 + 13)	Diff. rispetto alle Previsioni					
12	13	14	15	In più (15 - 12)	In meno (12 - 15)	16	17	18	19	In Più (19 - 18)	In Meno (18 - 19)	20	21	22
	155.260,24	150.512,63	4.228,33	154.740,96	0,00	519,28		4.889.886,28	3.679.033,58	0,00	1.210.852,70			323.611,75
	58.498,11	58.498,11	0,00	58.498,11	0,00	0,00		23.377.829,10	19.451.864,67	0,00	3.925.964,43			4.299,54
	150.902,77	145.531,49	4.240,93	149.772,42	0,00	1.130,35		797.902,77	524.034,43	0,00	273.868,34			265.423,28
	364.661,12	354.542,23	8.469,26	363.011,49	0,00	1.649,63		29.065.618,15	23.654.932,68	0,00	5.410.685,47			593.334,57
	364.661,12	354.542,23	8.469,26	363.011,49	0,00	1.649,63		29.065.618,15	23.654.932,68	0,00	5.410.685,47			593.334,57
	364.661,12	354.542,23	8.469,26	363.011,49	0,00	1.649,63		30.495.919,17	23.654.932,68	0,00	6.840.986,49			593.334,57



ACCADEMIA NAZIONALE DEI LINCEI
RENDICONTO FINANZIARIO GESTIONALE ESERCIZIO 2015
(1.2.AGO: FONDO CATALDO E ANGIOLA AGOSTINELLI)

ENTRATE

Capitolo Codice	Gestione dei Residui 2015					Gestione di Cassa 2015			Totale dei Residui Attivi al Termine dell'Esercizio 2015 (8 + 14)				
	Residui Attivi al 1° Gennaio 2015	Riscossi	Rimasti da Riscuotere	Totale (13 + 14)	Variazioni		Previsioni	Riscossioni (7 + 13)		Diff. rispetto alle Previsioni			
1	12	13	14	15	In più (15 - 12)	In meno (12 - 15)	18	19	In Più (19 - 18)	In Meno (18 - 19)	20	21	22
1.3.2.													
1.3.2.01.	33.822,90		33.773,63	33.773,63		49,27	72.669,90	34.110,25				38.559,65	38.481,63
1.3.2.02.							2.079,00	2.078,12				0,88	
1.3.2.03.													
1.3.2.04.	116,82	116,82		116,82			1.111,82	215,44				896,38	11,17
	33.939,72	116,82	33.773,63	33.890,45		49,27	75.860,72	36.403,81	0,00			39.456,91	38.492,80
	33.939,72	116,82	33.773,63	33.890,45	0,00	49,27	75.860,72	36.403,81	0,00			39.456,91	38.492,80
	33.939,72	116,82	33.773,63	33.890,45	0,00	49,27	75.860,72	36.403,81	0,00			39.456,91	38.492,80
2.1.3.													



ACCADEMIA NAZIONALE DEI LINCEI
RENDICONTO FINANZIARIO GESTIONALE ESERCIZIO 2015
(1.2.AGO: FONDO CATALDO E ANGIOLA AGOSTINELLI)

ENTRATE

Capitolo Codice	Gestione dei Residui 2015				Gestione di Cassa 2015				Totale dei Residui Attivi al Termine dell'Esercizio 2015 (8 + 14)			
	Residui Attivi al 1° Gennaio 2015	Riscossi	Rimasti da Riscuotere	Totale (13 + 14)	Variazioni		Previsioni	Riscossioni (7 + 13)		Diff. rispetto alle Previsioni		
	12	13	14	15	In più (15 - 12)	In meno (12 - 15)	18	19	In Più (19 - 18)	In Meno (18 - 19)	21	22
1												
2.1.3.01.												
2.1.3.02.												
2.1.3.03.												
	0,00	0,00	0,00	0,00	0,00	0,00	0,00	0,00	0,00	0,00	0,00	0,00
	0,00	0,00	0,00	0,00	0,00	0,00	0,00	0,00	0,00	0,00	0,00	0,00
4.1.1.												
4.1.1.01.							9.000,00	5.192,77			3.807,23	
4.1.1.05.								976,47	976,47			
4.1.1.06.	47.244,70		47.244,70	47.244,70			3.000,00	6.441,18	3.441,18		47.244,70	47.244,70
4.1.1.08.	47.244,70		47.244,70	47.244,70			47.244,70	12.610,42	4.417,65		51.051,93	47.244,70
							59.244,70	12.610,42	4.417,65		51.051,93	47.244,70



ACCADEMIA NAZIONALE DEI LINCEI
RENDICONTO FINANZIARIO GESTIONALE ESERCIZIO 2015
(1.2.AGO: FONDO CATALDO E ANGIOLA AGOSTINELLI)

ENTRATE

Capitolo Codice	Gestione dei Residui 2015				Gestione di Cassa 2015				Totale dei Residui Attivi al Termine dell'Esercizio 2015 (8 + 14)		
	Residui Attivi al 1° Gennaio 2015	Riscossi	Rimasti da Riscuotere	Totale (13 + 14)	Variazioni	Previsioni	Riscossioni (7 + 13)	Diff. rispetto alle Previsioni			
	12	13	14	15	In più (15 - 12)	In meno (12 - 15)	In Più (19 - 18)	In Meno (18 - 19)	20	21	22
	47.244,70	0,00	47.244,70	47.244,70	0,00	0,00	4.417,65	51.051,93	4.417,65	51.051,93	47.244,70
	47.244,70	0,00	47.244,70	47.244,70	0,00	0,00	4.417,65	51.051,93	4.417,65	51.051,93	47.244,70
	81.184,42	116,82	81.018,33	81.135,15	0,00	49,27	4.417,65	90.508,84	4.417,65	90.508,84	85.737,50
	81.184,42	116,82	81.018,33	81.135,15	0,00	49,27	4.417,65	90.508,84	4.417,65	90.508,84	85.737,50
	81.184,42	116,82	81.018,33	81.135,15	0,00	49,27	4.417,65	90.508,84	4.417,65	90.508,84	85.737,50



ACCADEMIA NAZIONALE DEI LINCEI
RENDICONTO FINANZIARIO GESTIONALE ESERCIZIO 2015
(1.2.AGO: FONDO CATALDO E ANGIOLA AGOSTINELLI)

USCITE

Capitolo Codice	Gestione dei Residui 2015				Gestione di Cassa 2015			Totale dei Residui Passivi al Termine dell'Esercizio 2015 (8 + 14)					
	Residui Passivi al 1° Gennaio 2015	Pagati	Rimasti da Pagare	Totale (13 + 14)	Variazioni	Previsioni	Pagamenti (7 + 13)		Diff. rispetto alle Previsioni				
1	12	13	14	15	In più (15 - 12)	In meno (12 - 15)	18	19	In Più (19 - 18)	In Meno (18 - 19)	20	21	22
1.1.3.													
1.1.3.09.	3.353,00	3.353,00		3.353,00			11.103,00	7.025,40				4.077,60	2.650,05
1.1.3.16.	5.344,56	3.798,00	1.522,56	5.320,56		24,00	16.669,56	11.203,82				5.465,74	5.347,56
	8.697,56	7.151,00	1.522,56	8.673,56		24,00	27.772,56	18.229,22	0,00			9.543,34	7.997,61
	8.697,56	7.151,00	1.522,56	8.673,56	0,00	24,00	27.772,56	18.229,22	0,00			9.543,34	7.997,61
1.2.1.													
1.2.1.01.													
1.2.1.02.							16.500,00	15.000,00				1.500,00	
1.2.1.03.													



ACCADEMIA NAZIONALE DEI LINCEI
RENDICONTO FINANZIARIO GESTIONALE ESERCIZIO 2015
(1.2.AGO: FONDO CATALDO E ANGIOLA AGOSTINELLI)

USCITE

Capitolo Codice	Gestione dei Residui 2015					Gestione di Cassa 2015			Totale dei Residui Passivi al Termine dell'Esercizio 2015 (8 + 14)				
	Residui Passivi al 1° Gennaio 2015	Pagati	Rimasti da Pagare	Totale (13 + 14)	Variazioni		Previsioni	Pagamenti (7 + 13)		Diff. rispetto alle Previsioni			
1	12	13	14	15	In più (15 - 12)	In meno (12 - 15)	18	19	In Più (19 - 18)	In Meno (18 - 19)	20	21	22
1.2.1.11.							16.500,00	15.000,00	0,00	1.500,00			
1.2.2.							8.799,00	6.691,00		2.108,00			
1.2.2.04.							8.799,00	6.691,00	0,00	2.108,00			
1.2.3.							436,00	241,18		194,82			32,21
1.2.3.01.							436,00	241,18	0,00	194,82			32,21
1.2.3.02.													
1.2.4.													
1.2.4.01.													
1.2.4.02.	36,00	36,00		36,00			2.866,00	2.829,04		36,96			
1.2.6.	36,00	36,00		36,00			2.866,00	2.829,04	0,00	36,96			
1.2.6.02.													
1.2.6.03.													
1.2.6.04.									0,00	0,00			0,00



ACCADEMIA NAZIONALE DEI LINCEI
RENDICONTO FINANZIARIO GESTIONALE ESERCIZIO 2015
(1.2.AGO: FONDO CATALDO E ANGIOLA AGOSTINELLI)

USCITE

Capitolo	Gestione dei Residui 2015					Gestione di Cassa 2015				Totale dei Residui Passivi al Termine dell'Esercizio 2015 (8 + 14)			
	Residui Passivi al 1° Gennaio 2015	Pagati	Rimasti da Pagare	Totale (13 + 14)	Variazioni	Previsioni	Pagamenti (7 + 13)	Diff. rispetto alle Previsioni	In Più (19 - 18)		In Meno (18 - 19)		
Codice	12	13	14	15	In più (15 - 12)	In meno (12 - 15)	16	17	18	19	20	21	22
1	36,00	36,00	0,00	36,00	0,00	0,00	0,00	0,00	28.601,00	24.761,22	0,00	3.839,78	32,21
	8.733,56	7.187,00	1.522,56	8.709,56	0,00	24,00			56.373,56	42.990,44	0,00	13.383,12	8.029,82
2.1.1.													
2.1.1.02.									8.000,00	1.169,60		6.830,40	
2.1.1.03.													
2.1.2.													
2.1.2.01.													
2.1.2.02.									8.000,00	1.169,60	0,00	6.830,40	
2.1.3.													
2.1.3.01.											0,00	0,00	



ACCADEMIA NAZIONALE DEI LINCEI
RENDICONTO FINANZIARIO GESTIONALE ESERCIZIO 2015
(1.2.AGO: FONDO CATALDO E ANGIOLA AGOSTINELLI)

USCITE

Capitolo Codice	Gestione dei Residui 2015					Gestione di Cassa 2015				Totale dei Residui Passivi al Termine dell'Esercizio 2015 (8 + 14)		
	Residui Passivi al 1° Gennaio 2015	Pagati	Rimasti da Pagare	Totale (13 + 14)	Variazioni	Previsioni	Pagamenti (7 + 13)	Diff. rispetto alle Previsioni	In Più (19 - 18)		In Meno (18 - 19)	
1	12	13	14	15	In più (15 - 12)	16	17	18	19	20	21	22
2.1.3.03.												
2.1.3.05.												
	0,00	0,00	0,00	0,00	0,00	0,00	0,00	8.000,00	1.169,60	0,00	0,00	0,00
	0,00	0,00	0,00	0,00	0,00	0,00	0,00	8.000,00	1.169,60	0,00	6.830,40	0,00
4.1.1.												
4.1.1.01.												
4.1.1.05.	1.950,00	1.950,00		1.950,00				9.000,00	5.192,77		3.807,23	499,07
4.1.1.06.	4.250,00	4.250,00		4.250,00				1.950,00	2.427,40	477,40		
4.1.1.08.								7.250,00	4.250,00		3.000,00	6.441,18
	6.200,00	6.200,00		6.200,00				18.200,00	11.870,17	477,40	6.807,23	6.940,25
	6.200,00	6.200,00	0,00	6.200,00	0,00	0,00	0,00	18.200,00	11.870,17	477,40	6.807,23	6.940,25
	6.200,00	6.200,00	0,00	6.200,00	0,00	0,00	0,00	18.200,00	11.870,17	477,40	6.807,23	6.940,25
	14.933,56	13.387,00	1.522,56	14.909,56	0,00	0,00	24,00	82.573,56	56.030,21	477,40	27.020,75	14.970,07



ACCADEMIA NAZIONALE DEI LINCEI
RENDICONTO FINANZIARIO GESTIONALE ESERCIZIO 2015
(1.2.AGO: FONDO CATALDO E ANGIOLA AGOSTINELLI)

USCITE

Capitolo Codice	Gestione dei Residui 2015					Gestione di Cassa 2015				Totale dei Residui Passivi al Termine dell'Esercizio 2015 (8 + 14)			
	Residui Passivi al 1° Gennaio 2015	Pagati	Rimasti da Pagare	Totale (13 + 14)	Variazioni	Previsioni	Pagamenti (7 + 13)	Diff. rispetto alle Previsioni					
	12	13	14	15	In più (15 - 12)	In meno (12 - 15)	18	19	In Più (19 - 18)	In Meno (18 - 19)	20	21	22
	14.933,56	13.387,00	1.522,56	14.909,56	0,00	24,00	82.573,56	56.030,21	477,40	27.020,75	477,40	27.020,75	14.970,07
1	14.933,56	13.387,00	1.522,56	14.909,56	0,00	24,00	82.573,56	56.030,21	477,40	27.020,75	477,40	27.020,75	14.970,07

ACCADEMIA NAZIONALE DEI LINCEI
RENDICONTO FINANZIARIO GESTIONALE ESERCIZIO 2015
(1.2.BAR: FONDO LUCA BARONE)



Capitolo Codice	ENTRATE										Totale dei Residui Attivi al Termine dell'Esercizio 2015 (8 + 14)				
	Gestione dei Residui 2015					Gestione di Cassa 2015									
	Residui Attivi al 1° Gennaio 2015	Riscossi	Rimasti da Riscuotere	Totale (13 + 14)	Variazioni		Previsioni	Riscossioni (7 + 13)	Diff. rispetto alle Previsioni						
12	13	14	15	In più (15 - 12)	In meno (12 - 15)	16	17	In Più (19 - 18)	In Meno (18 - 19)	18	19	20	21	22	
1															
1.3.1.															
1.3.1.01.															
1.3.2.															
1.3.2.02.															
1.3.2.03.															
1.3.2.04.	54,84	54,84	54,84	54,84				216,84	131,19	0,00	0,00	85,65	0,00	24,78	
1.3.3.	54,84	54,84	54,84	54,84				216,84	131,19	0,00	0,00	85,65	0,00	24,78	
1.3.3.01.															

ACCADEMIA NAZIONALE DEI LINCEI
RENDICONTO FINANZIARIO GESTIONALE ESERCIZIO 2015
(1.2.BAR: FONDO LUCA BARONE)



Capitolo	ENTRATE										Totale dei Residui Attivi al Termine dell'Esercizio 2015 (8 + 14)		
	Gestione dei Residui 2015					Gestione di Cassa 2015							
Codice	Residui Attivi al 1° Gennaio 2015	Riscossi	Rimasti da Riscuotere	Totale (13 + 14)	Variazioni		Previsioni	Riscossioni (7 + 13)	Diff. rispetto alle Previsioni				
	12	13	14	15	In più (15 - 12)	In meno (12 - 15)	18	19	In Più (19 - 18)	In Meno (18 - 19)	20	21	22
1													
	54,84	54,84	0,00	54,84	0,00	0,00	216,84	131,19	0,00	85,65	0,00	21	24,78
	54,84	54,84	0,00	54,84	0,00	0,00	216,84	131,19	0,00	85,65	0,00	21	24,78
2.1.3.													
2.1.3.01.													
2.1.3.02.													
2.1.3.03.													
2.1.3.05.													
	0,00	0,00	0,00	0,00	0,00	0,00	0,00	0,00	0,00	0,00	0,00	0,00	0,00
	0,00	0,00	0,00	0,00	0,00	0,00	0,00	0,00	0,00	0,00	0,00	0,00	0,00
4.1.1.													

ACCADEMIA NAZIONALE DEI LINCEI
RENDICONTO FINANZIARIO GESTIONALE ESERCIZIO 2015
(1.2.BAR: FONDO LUCA BARONE)



Capitolo Codice	ENTRATE														Totale dei Residui Attivi al Termine dell'Esercizio 2015 (8 + 14)
	Gestione dei Residui 2015				Gestione di Cassa 2015				Gestione di Cassa 2015						
	Residui Attivi al 1° Gennaio 2015	Riscossi	Rimasti da Riscuotere	Totale (13 + 14)	Variazioni		Diff. rispetto alle Previsioni		Previsioni	Riscossioni (7 + 13)	In Più (19 - 18)	In Meno (18 - 19)			
12	13	14	15	In più (15 - 12)	In meno (12 - 15)	16	17	18	19	20	21	20	21	22	
1															
4.1.1.01.															
	0,00	0,00	0,00	0,00	0,00	0,00	0,00	0,00	0,00	0,00	0,00	0,00	0,00	0,00	0,00
	0,00	0,00	0,00	0,00	0,00	0,00	0,00	0,00	0,00	0,00	0,00	0,00	0,00	0,00	0,00
	54,84	54,84	0,00	54,84	0,00	0,00	0,00	10.216,84	131,19	0,00	0,00	10.085,65	10.085,65	24,78	24,78
	54,84	54,84	0,00	54,84	0,00	0,00	0,00	10.216,84	131,19	0,00	0,00	10.085,65	10.085,65	24,78	24,78
	54,84	54,84	0,00	54,84	0,00	0,00	0,00	10.216,84	131,19	0,00	0,00	10.085,65	10.085,65	24,78	24,78



ACCADEMIA NAZIONALE DEI LINCEI
RENDICONTO FINANZIARIO GESTIONALE ESERCIZIO 2015
(1.2.BAR: FONDO LUCA BARONE)

ENTRATE

Capitolo Codice	Gestione dei Residui 2015				Gestione di Cassa 2015				Totale dei Residui Attivi al Termine dell'Esercizio 2015 (8 + 14)				
	Residui Attivi al 1° Gennaio 2015	Riscossi	Rimasti da Riscuotere	Totale (13 + 14)	Variazioni		Previsioni	Riscossioni (7 + 13)		Diff. rispetto alle Previsioni			
1	12	13	14	15	In più (15 - 12)	In meno (12 - 15)	18	19	In Più (19 - 18)	In Meno (18 - 19)	20	21	22
	54,84	54,84	0,00	54,84	0,00	0,00	216,84	131,19	0,00	85,65	0,00	0,00	24,78
	0,00	0,00	0,00	0,00	0,00	0,00	0,00	0,00	0,00	0,00	0,00	0,00	0,00
	0,00	0,00	0,00	0,00	0,00	0,00	10.000,00	0,00	0,00	10.000,00	0,00	0,00	0,00
	54,84	54,84	0,00	54,84	0,00	0,00	10.216,84	131,19	0,00	10.085,65	0,00	0,00	24,78
	54,84	54,84	0,00	54,84	0,00	0,00	10.216,84	131,19	0,00	10.085,65	0,00	0,00	24,78
	54,84	54,84	0,00	54,84	0,00	0,00	10.216,84	131,19	0,00	10.085,65	0,00	0,00	24,78

ACCADEMIA NAZIONALE DEI LINCEI
RENDICONTO FINANZIARIO GESTIONALE ESERCIZIO 2015
(1.2.BAR: FONDO LUCA BARONE)



Capitolo	Gestione dei Residui 2015					Gestione di Cassa 2015				Totale dei Residui Passivi al Termine dell'Esercizio 2015 (8 + 14)			
	Residui Passivi al 1° Gennaio 2015	Pagati	Rimasti da Pagare	Totale (13 + 14)	Variazioni		Previsioni	Pagamenti (7 + 13)	Diff. rispetto alle Previsioni				
Codice	12	13	14	15	In più (15 - 12)	In meno (12 - 15)	18	19	In Più (19 - 18)	In Meno (18 - 19)	20	21	22
1					16	17	18	19	20	21	22		
1.1.3.													
1.1.3.05.													
1.1.3.16.													
1.2.1.	0,00	0,00	0,00	0,00	0,00	0,00	0,00	0,00	0,00	0,00	0,00	0,00	0,00
1.2.1.01.													
1.2.1.02.													
1.2.1.03.													



ACCADEMIA NAZIONALE DEI LINCEI
RENDICONTO FINANZIARIO GESTIONALE ESERCIZIO 2015
(1.2.BAR: FONDO LUCA BARONE)

USCITE

Capitolo	Gestione dei Residui 2015						Gestione di Cassa 2015			Totale dei Residui Passivi al Termine dell'Esercizio 2015 (8 + 14)			
	Residui Passivi al 1° Gennaio 2015	Pagati	Rimasti da Pagare	Totale (13 + 14)	Variazioni		Previsioni	Pagamenti (7 + 13)	Diff. rispetto alle Previsioni				
Codice	12	13	14	15	In più (15 - 12)	In meno (12 - 15)	18	19	In Più (19 - 18)	In Meno (18 - 19)	20	21	22
1													
1.2.1.11.							162,00					162,00	
1.2.2.													
1.2.2.04.							162,00		0,00			162,00	
1.2.3.													
1.2.3.01.									0,00			0,00	
1.2.3.02.													
1.2.4.													
1.2.4.01.									0,00			0,00	
1.2.4.02.													
1.2.6.													
1.2.6.02.													
1.2.6.03.									0,00			0,00	
1.2.6.04.									0,00			0,00	

ACCADEMIA NAZIONALE DEI LINCEI
RENDICONTO FINANZIARIO GESTIONALE ESERCIZIO 2015
(1.2.BAR: FONDO LUCA BARONE)



Capitolo	Gestione dei Residui 2015					Gestione di Cassa 2015				Totale dei Residui Passivi al Termine dell'Esercizio 2015 (8 + 14)	
	Residui Passivi al 1° Gennaio 2015	Pagati	Rimasti da Pagare	Totale (13 + 14)	Variazioni	Previsioni	Pagamenti (7 + 13)	Diff. rispetto alle Previsioni	In Più (19 - 18)		In Meno (18 - 19)
Codice	12	13	14	15	16	17	18	19	20	21	22
1	0,00	0,00	0,00	0,00	0,00	0,00	162,00	0,00	0,00	162,00	0,00
	0,00	0,00	0,00	0,00	0,00	0,00	162,00	0,00	0,00	162,00	0,00
2.1.3.											
2.1.3.01.									0,00		0,00
2.1.3.03.											
2.1.3.05.											
	0,00	0,00	0,00	0,00	0,00	0,00	0,00	0,00	0,00	0,00	0,00
	0,00	0,00	0,00	0,00	0,00	0,00	0,00	0,00	0,00	0,00	0,00
4.1.1.											
4.1.1.01.							10.000,00			10.000,00	



ACCADEMIA NAZIONALE DEI LINCEI
RENDICONTO FINANZIARIO GESTIONALE ESERCIZIO 2015
(1.2.BAR: FONDO LUCA BARONE)

USCITE

Capitolo	Gestione dei Residui 2015					Gestione di Cassa 2015				Totale dei Residui Passivi al Termine dell'Esercizio 2015 (8 + 14)			
	Residui Passivi al 1° Gennaio 2015	Pagati	Rimasti da Pagare	Totale (13 + 14)	Variazioni		Previsioni	Pagamenti (7 + 13)	Diff. rispetto alle Previsioni				
Codice	12	13	14	15	In più (15 - 12)	In meno (12 - 15)	18	19	In Più (19 - 18)	In Meno (18 - 19)	20	21	22
1							17	19			20	21	22
									0,00		0,00	10.000,00	
	0,00	0,00	0,00	0,00	0,00	0,00	0,00	0,00	0,00		0,00	10.000,00	0,00
	0,00	0,00	0,00	0,00	0,00	0,00	0,00	0,00	0,00		0,00	10.000,00	0,00
	0,00	0,00	0,00	0,00	0,00	0,00	0,00	0,00	0,00		0,00	10.162,00	0,00
	0,00	0,00	0,00	0,00	0,00	0,00	0,00	0,00	0,00		0,00	10.162,00	0,00
	0,00	0,00	0,00	0,00	0,00	0,00	0,00	0,00	0,00		0,00	10.162,00	0,00



ACCADEMIA NAZIONALE DEI LINCEI
RENDICONTO FINANZIARIO GESTIONALE ESERCIZIO 2015
(1.2.BEN: FONDO MARIO BENAZZI E GIUSEPPINA LENTATI)

ENTRATE

Capitolo Codice	Gestione dei Residui 2015						Gestione di Cassa 2015			Totale dei Residui Attivi al Termine dell'Esercizio 2015 (8 + 14)			
	Residui Attivi al 1° Gennaio 2015	Riscossi	Rimasti da Riscuotere	Totale (13 + 14)	Variazioni		Previsioni	Riscossioni (7 + 13)	Diff. rispetto alle Previsioni				
	12	13	14	15	In più (15 - 12)	In meno (12 - 15)	18	19	In Più (19 - 18)	In Meno (18 - 19)	20	21	22
1													
1.3.1.													
1.3.1.01.									0,00	0,00			
1.3.2.													
1.3.2.02.							2.079,00	2.078,12					0,88
1.3.2.03.													
1.3.2.04.	154,18	154,18	154,18	154,18			551,18	373,38				177,80	67,30
1.3.3.													
1.3.3.01.	154,18	154,18	154,18	154,18			2.630,18	2.451,50	0,00			178,68	67,30



ACCADEMIA NAZIONALE DEI LINCEI
RENDICONTO FINANZIARIO GESTIONALE ESERCIZIO 2015
(1.2.BEN: FONDO MARIO BENAZZI E GIUSEPPINA LENTATI)

Capitolo	ENTRATE										Totale dei Residui Attivi al Termine dell'Esercizio 2015 (8 + 14)		
	Gestione dei Residui 2015					Gestione di Cassa 2015							
Codice	Residui Attivi al 1° Gennaio 2015	Riscossi	Rimasti da Riscuotere	Totale (13 + 14)	Variazioni		Previsioni	Riscossioni (7 + 13)	Diff. rispetto alle Previsioni				
	12	13	14	15	In più (15 - 12)	In meno (12 - 15)	18	19	In Più (19 - 18)	In Meno (18 - 19)	20	21	22
1													
	154,18	154,18	0,00	154,18	0,00	0,00	2.630,18	2.451,50	0,00	0,00	0,00	0,00	67,30
	154,18	154,18	0,00	154,18	0,00	0,00	2.630,18	2.451,50	0,00	0,00	0,00	178,68	67,30
2.1.3.													
2.1.3.01.													
2.1.3.02.													
2.1.3.03.													
2.1.3.05.													
	0,00	0,00	0,00	0,00	0,00	0,00	0,00	0,00	0,00	0,00	0,00	0,00	0,00
	0,00	0,00	0,00	0,00	0,00	0,00	0,00	0,00	0,00	0,00	0,00	0,00	0,00



ACCADEMIA NAZIONALE DEI LINCEI
RENDICONTO FINANZIARIO GESTIONALE ESERCIZIO 2015
(1.2.BEN: FONDO MARIO BENAZZI E GIUSEPPINA LENTATI)

ENTRATE

Capitolo Codice	Gestione dei Residui 2015				Gestione di Cassa 2015			Totale dei Residui Attivi al Termine dell'Esercizio 2015 (8 + 14)			
	Residui Attivi al 1° Gennaio 2015	Riscossi	Rimasti da Riscuotere	Totale (13 + 14)	Previsioni	Riscossioni (7 + 13)	Diff. rispetto alle Previsioni In Più (19 - 18)		In Meno (18 - 19)		
1	12	13	14	15	16	17	18	19	20	21	22
4.1.1.											
4.1.1.01.	47.244,70		47.244,70	47.244,70			47.244,70	477,40	477,40		47.244,70
4.1.1.05.	47.244,70		47.244,70	47.244,70			47.244,70	477,40	477,40		47.244,70
4.1.1.08.	47.244,70	0,00	47.244,70	47.244,70	0,00	0,00	47.244,70	477,40	477,40	47.244,70	47.244,70
	47.244,70	0,00	47.244,70	47.244,70	0,00	0,00	47.244,70	477,40	477,40	47.244,70	47.244,70
	47.398,88	154,18	47.244,70	47.398,88	0,00	0,00	49.874,88	2.928,90	477,40	47.423,38	47.312,00
	47.398,88	154,18	47.244,70	47.398,88	0,00	0,00	49.874,88	2.928,90	477,40	47.423,38	47.312,00
	47.398,88	154,18	47.244,70	47.398,88	0,00	0,00	49.874,88	2.928,90	477,40	47.423,38	47.312,00



ACCADEMIA NAZIONALE DEI LINCEI
RENDICONTO FINANZIARIO GESTIONALE ESERCIZIO 2015
(1.2.BEN: FONDO MARIO BENAZZI E GIUSEPPINA LENTATI)

Capitolo Codice	ENTRATE											Totale dei Residui Attivi al Termine dell'Esercizio 2015 (8 + 14)	
	Gestione dei Residui 2015					Gestione di Cassa 2015				Gestione di Cassa 2015			
	Residui Attivi al 1° Gennaio 2015	Riscossi	Rimasti da Riscuotere	Totale (13 + 14)	Variazioni		Previsioni	Riscossioni (7 + 13)	Diff. rispetto alle Previsioni		In Più (18 - 19)		
12	13	14	15	In più (15 - 12)	In meno (12 - 15)	16	17	18	19	In Più (19 - 18)	20	21	22
	154,18	154,18	0,00	154,18	0,00	0,00	0,00	2.630,18	2.451,50	0,00	0,00	178,68	67,30
	0,00	0,00	0,00	0,00	0,00	0,00	0,00	0,00	0,00	0,00	0,00	0,00	0,00
	47.244,70	0,00	47.244,70	47.244,70	0,00	0,00	0,00	47.244,70	477,40	0,00	0,00	46.767,30	47.244,70
	47.398,88	154,18	47.244,70	47.398,88	0,00	0,00	0,00	49.874,88	2.928,90	0,00	0,00	46.945,98	47.312,00
	47.398,88	154,18	47.244,70	47.398,88	0,00	0,00	0,00	49.874,88	2.928,90	0,00	0,00	46.945,98	47.312,00
	47.398,88	154,18	47.244,70	47.398,88	0,00	0,00	0,00	49.874,88	2.928,90	0,00	0,00	46.945,98	47.312,00



ACCADEMIA NAZIONALE DEI LINCEI
RENDICONTO FINANZIARIO GESTIONALE ESERCIZIO 2015
(1.2.BEN: FONDO MARIO BENAZZI E GIUSEPPINA LENTATI)

USCITE

Capitolo Codice	Gestione dei Residui 2015					Gestione di Cassa 2015			Totale dei Residui Passivi al Termine dell'Esercizio 2015 (8 + 14)				
	Residui Passivi al 1° Gennaio 2015	Pagati	Rimasti da Pagare	Totale (13 + 14)	Variazioni		Previsioni	Pagamenti (7 + 13)		Diff. rispetto alle Previsioni			
1	12	13	14	15	In più (15 - 12)	In meno (12 - 15)	18	19	In Più (19 - 18)	In Meno (18 - 19)	20	21	22
1.1.3.													
1.1.3.05.													
1.1.3.16.													
1.2.1.													
1.2.1.01.													
1.2.1.02.													
1.2.1.03.													
	0,00	0,00	0,00	0,00	0,00	0,00	0,00	0,00	0,00	0,00	0,00	0,00	0,00



ACCADEMIA NAZIONALE DEI LINCEI
RENDICONTO FINANZIARIO GESTIONALE ESERCIZIO 2015
(1.2.BEN: FONDO MARIO BENAZZI E GIUSEPPINA LENTATI)

USCITE

Capitolo Codice	Gestione dei Residui 2015					Gestione di Cassa 2015			Totale dei Residui Passivi al Termine dell'Esercizio 2015 (8 + 14)				
	Residui Passivi al 1° Gennaio 2015	Pagati	Rimasti da Pagare	Totale (13 + 14)	Variazioni		Previsioni	Pagamenti (7 + 13)		Diff. rispetto alle Previsioni			
	12	13	14	15	In più (15 - 12)	In meno (12 - 15)	18	19	In Più (19 - 18)	In Meno (18 - 19)	20	21	22
1													
1.2.1.11.							1.395,00					1.395,00	
1.2.2.							1.395,00		0,00			1.395,00	
1.2.2.04.							1.081,00	898,00				183,00	
1.2.3.							1.081,00	898,00	0,00			183,00	
1.2.3.01.													
1.2.3.02.													
1.2.4.							35,16	35,16				0,00	
1.2.4.01.													
1.2.4.02.													
1.2.6.													
1.2.6.02.													
1.2.6.03.													
1.2.6.04.									0,00			0,00	
									0,00			0,00	



ACCADEMIA NAZIONALE DEI LINCEI
RENDICONTO FINANZIARIO GESTIONALE ESERCIZIO 2015
(1.2.BEN: FONDO MARIO BENAZZI E GIUSEPPINA LENTATI)

USCITE

Capitolo Codice	Gestione dei Residui 2015					Gestione di Cassa 2015				Totale dei Residui Passivi al Termine dell'Esercizio 2015 (8 + 14)			
	Residui Passivi al 1° Gennaio 2015	Pagati	Rimasti da Pagare	Totale (13 + 14)	Variazioni	Previsioni	Pagamenti (7 + 13)	Diff. rispetto alle Previsioni					
	12	13	14	15	In più (15 - 12)	In meno (12 - 15)	18	19	In Più (19 - 18)	In Meno (18 - 19)	20	21	22
1	0,00	0,00	0,00	0,00	0,00	0,00	2.511,16	933,16	0,00	1.578,00	0,00	1.578,00	0,00
	0,00	0,00	0,00	0,00	0,00	0,00	2.511,16	933,16	0,00	1.578,00	0,00	1.578,00	0,00
2.1.3.													
2.1.3.03.							29.979,20	29.979,20		0,00			
	0,00	0,00	0,00	0,00	0,00	0,00	29.979,20	29.979,20	0,00	0,00	0,00	0,00	0,00
	0,00	0,00	0,00	0,00	0,00	0,00	29.979,20	29.979,20	0,00	0,00	0,00	0,00	0,00
4.1.1.													
4.1.1.01.								477,40			477,40		
4.1.1.05.								477,40			477,40		0,00



ACCADEMIA NAZIONALE DEI LINCEI
RENDICONTO FINANZIARIO GESTIONALE ESERCIZIO 2015
(1.2.BEN: FONDO MARIO BENAZZI E GIUSEPPINA LENTATI)

USCITE

Capitolo	Gestione dei Residui 2015				Gestione di Cassa 2015				Totale dei Residui Passivi al Termine dell'Esercizio 2015 (8 + 14)				
	Residui Passivi al 1° Gennaio 2015	Pagati	Rimasti da Pagare	Totale (13 + 14)	Variazioni		Previsioni	Pagamenti (7 + 13)		Diff. rispetto alle Previsioni			
Codice	12	13	14	15	In più (15 - 12)	In meno (12 - 15)	18	19	In Più (19 - 18)	In Meno (18 - 19)	20	21	22
1	0,00	0,00	0,00	0,00	0,00	0,00	0,00	477,40	477,40	0,00	477,40	0,00	0,00
	0,00	0,00	0,00	0,00	0,00	0,00	0,00	477,40	477,40	0,00	477,40	0,00	0,00
	0,00	0,00	0,00	0,00	0,00	0,00	32.490,36	31.389,76	477,40	1.578,00	477,40	1.578,00	0,00
	0,00	0,00	0,00	0,00	0,00	0,00	32.490,36	31.389,76	477,40	1.578,00	477,40	1.578,00	0,00
	0,00	0,00	0,00	0,00	0,00	0,00	32.490,36	31.389,76	477,40	1.578,00	477,40	1.578,00	0,00



ACCADEMIA NAZIONALE DEI LINCEI
RENDICONTO FINANZIARIO GESTIONALE ESERCIZIO 2015
(1.2.BEN: FONDO MARIO BENAZZI E GIUSEPPINA LENTATI)

USCITE

Capitolo Codice	Gestione dei Residui 2015					Gestione di Cassa 2015					Totale dei Residui Passivi al Termine dell'Esercizio 2015 (6 + 14)
	Residui Passivi al 1° Gennaio 2015	Pagati	Rimasti da Pagare	Totale (13 + 14)	Variazioni	Previsioni	Pagamenti (7 + 13)	Diff. rispetto alle Previsioni	In Più (19 - 18)	In Meno (18 - 19)	
1	12	13	14	15	16	17	18	19	20	21	22
					In più (15 - 12)	In meno (12 - 15)					
	0,00	0,00	0,00	0,00	0,00	0,00	2.511,16	933,16	0,00	1.578,00	0,00
	0,00	0,00	0,00	0,00	0,00	0,00	29.979,20	29.979,20	0,00	0,00	0,00
	0,00	0,00	0,00	0,00	0,00	0,00	0,00	477,40	477,40	0,00	0,00
	0,00	0,00	0,00	0,00	0,00	0,00	32.490,36	31.389,76	477,40	1.578,00	0,00
	0,00	0,00	0,00	0,00	0,00	0,00	32.490,36	31.389,76	477,40	1.578,00	0,00
							17.384,52			17.384,52	
	0,00	0,00	0,00	0,00	0,00	0,00	49.874,88	31.389,76	0,00	18.485,12	0,00

ACCADEMIA NAZIONALE DEI LINCEI
RENDICONTO FINANZIARIO GESTIONALE ESERCIZIO 2015
(1.2.BON: FONDO MASSIMO E MINO BONTEMPELLI)



ENTRATE

Capitolo Codice	Gestione dei Residui 2015				Gestione di Cassa 2015			Totale dei Residui Attivi al Termine dell'Esercizio 2015 (8 + 14)			
	Residui Attivi al 1° Gennaio 2015	Riscossi	Rimasti da Riscuotere	Totale (13 + 14)	Variazioni	Previsioni	Riscossioni (7 + 13)		Diff. rispetto alle Previsioni		
	12	13	14	15	In più (15 - 12)	In meno (12 - 15)	In Più (19 - 18)	In Meno (18 - 19)	20	21	22
1					16	17	18	19	20	21	22
1.3.1.											
1.3.1.01.											
1.3.2.											
1.3.2.02.											
1.3.2.03.											
1.3.2.04.	110,27	110,27	110,27	110,27			436,27	250,41	0,00	0,00	29,32
1.3.3.											
1.3.3.01.	110,27	110,27	110,27	110,27			436,27	250,41	0,00	185,86	29,32
									0,00	0,00	

ACCADEMIA NAZIONALE DEI LINCEI
RENDICONTO FINANZIARIO GESTIONALE ESERCIZIO 2015
(1.2.BON: FONDO MASSIMO E MINO BONTEMPELLI)



ENTRATE

Capitolo Codice	Gestione dei Residui 2015					Gestione di Cassa 2015				Totale dei Residui Attivi al Termine dell'Esercizio 2015 (8 + 14)			
	Residui Attivi al 1° Gennaio 2015	Riscossi	Rimasti da Riscuotere	Totale (13 + 14)	Variazioni	Previsioni	Riscossioni (7 + 13)	Diff. rispetto alle Previsioni					
	12	13	14	15	In più (15 - 12)	In meno (12 - 15)	18	19	In Più (19 - 18)	In Meno (18 - 19)	20	21	22
1	110,27	110,27	0,00	110,27	0,00	0,00	436,27	250,41	0,00	185,86	0,00	185,86	29,32
	110,27	110,27	0,00	110,27	0,00	0,00	436,27	250,41	0,00	185,86	0,00	185,86	29,32
2.1.3.													
2.1.3.01.													
2.1.3.02.													
2.1.3.03.													
2.1.3.05.													
4.1.1.	0,00	0,00	0,00	0,00	0,00	0,00	0,00	0,00	0,00	0,00	0,00	0,00	0,00
	0,00	0,00	0,00	0,00	0,00	0,00	0,00	0,00	0,00	0,00	0,00	0,00	0,00

ACCADEMIA NAZIONALE DEI LINCEI
RENDICONTO FINANZIARIO GESTIONALE ESERCIZIO 2015
(1.2.BON: FONDO MASSIMO E MINO BONTEMPELLI)



ENTRATE

Capitolo Codice	Gestione dei Residui 2015					Gestione di Cassa 2015					Totale dei Residui Attivi al Termine dell'Esercizio 2015 (8 + 14)		
	Residui Attivi al 1° Gennaio 2015	Riscossi	Rimasti da Riscuotere	Totale (13 + 14)	Variazioni	Previsioni	Riscossioni (7 + 13)	Diff. rispetto alle Previsioni		21			
1	12	13	14	15	In più (15 - 12)	In meno (12 - 15)	18	19	In Più (19 - 18)		In Meno (18 - 19)	20	21
4.1.1.01.							3.500,00	1.061,39		2.438,61		2.438,61	379,88
	0,00	0,00	0,00	0,00	0,00	0,00	3.500,00	1.061,39	0,00	2.438,61	0,00	2.438,61	379,88
	0,00	0,00	0,00	0,00	0,00	0,00	3.500,00	1.061,39	0,00	2.438,61	0,00	2.438,61	379,88
	110,27	110,27	0,00	110,27	0,00	0,00	3.936,27	1.311,80	0,00	2.624,47	0,00	2.624,47	409,20
	110,27	110,27	0,00	110,27	0,00	0,00	3.936,27	1.311,80	0,00	2.624,47	0,00	2.624,47	409,20
	110,27	110,27	0,00	110,27	0,00	0,00	3.936,27	1.311,80	0,00	2.624,47	0,00	2.624,47	409,20

ACCADEMIA NAZIONALE DEI LINCEI
RENDICONTO FINANZIARIO GESTIONALE ESERCIZIO 2015
(1.2.BON: FONDO MASSIMO E MINO BONTEMPELLI)



USCITE

Capitolo	Gestione dei Residui 2015						Gestione di Cassa 2015			Totale dei Residui Passivi al Termine dell'Esercizio 2015 (8 + 14)			
	Residui Passivi al 1° Gennaio 2015	Pagati	Rimasti da Pagare	Totale (13 + 14)	Variazioni		Previsioni	Pagamenti (7 + 13)	Diff. rispetto alle Previsioni				
Codice	12	13	14	15	In più (15 - 12)	In meno (12 - 15)	18	19	In Più (19 - 18)	In Meno (18 - 19)	20	21	22
1					16	17	18	19	20	21	22		
1.1.3.													
1.1.3.05.													
1.1.3.16.									0,00	0,00			
	0,00	0,00	0,00	0,00	0,00	0,00	0,00	0,00	0,00	0,00	0,00	0,00	0,00
1.2.1.													
1.2.1.01.							11.000,00						
1.2.1.02.								10.184,00				816,00	
1.2.1.03.													



ACCADEMIA NAZIONALE DEI LINCEI
RENDICONTO FINANZIARIO GESTIONALE ESERCIZIO 2015
(1.2.BON: FONDO MASSIMO E MINO BONTEMPELLI)

USCITE

Capitolo Codice	Gestione dei Residui 2015					Gestione di Cassa 2015			Totale dei Residui Passivi al Termine dell'Esercizio 2015 (8 + 14)				
	Residui Passivi al 1° Gennaio 2015	Pagati	Rimasti da Pagare	Totale (13 + 14)	Variazioni		Previsioni	Pagamenti (7 + 13)		Diff. rispetto alle Previsioni			
1	12	13	14	15	In più (15 - 12)	In meno (12 - 15)	18	19	In Più (19 - 18)	In Meno (18 - 19)	20	21	22
1.2.1.11.							11.000,00	10.184,00	0,00	816,00			
1.2.2.							224,00	174,00		50,00			
1.2.2.04.							224,00	174,00	0,00	50,00			
1.2.3.													
1.2.3.01.													
1.2.3.02.													
1.2.4.													
1.2.4.01.							850,00	849,96	0,00	0,00			
1.2.4.02.													
1.2.6.													
1.2.6.02.							850,00	849,96	0,00	0,00			
1.2.6.03.													
1.2.6.04.									0,00	0,00			

ACCADEMIA NAZIONALE DEI LINCEI
RENDICONTO FINANZIARIO GESTIONALE ESERCIZIO 2015
(1.2.BON: FONDO MASSIMO E MINO BONTEMPELLI)



USCITE

Capitolo	Gestione dei Residui 2015					Gestione di Cassa 2015				Totale dei Residui Passivi al Termine dell'Esercizio 2015 (8 + 14)	
	Residui Passivi al 1° Gennaio 2015	Pagati	Rimasti da Pagare	Totale (13 + 14)	Variazioni		Previsioni	Pagamenti (7 + 13)	Diff. rispetto alle Previsioni		
Codice	12	13	14	15	16	17	18	19	20	21	22
					In più (15 - 12)	In meno (12 - 15)			In Più (19 - 18)	In Meno (18 - 19)	
1	0,00	0,00	0,00	0,00	0,00	0,00	12.074,00	11.207,96	0,00	866,04	0,00
	0,00	0,00	0,00	0,00	0,00	0,00	12.074,00	11.207,96	0,00	866,04	0,00
2.1.3.											
2.1.3.01.											
2.1.3.03.									0,00	0,00	
2.1.3.05.									0,00	0,00	
	0,00	0,00	0,00	0,00	0,00	0,00	0,00	0,00	0,00	0,00	0,00
	0,00	0,00	0,00	0,00	0,00	0,00	0,00	0,00	0,00	0,00	0,00
4.1.1.							3.500,00	1.441,27		2.058,73	
4.1.1.01.											

ACCADEMIA NAZIONALE DEI LINCEI
RENDICONTO FINANZIARIO GESTIONALE ESERCIZIO 2015
(1.2.BON: FONDO MASSIMO E MINO BONTEMPELLI)



USCITE

Capitolo	Gestione dei Residui 2015					Gestione di Cassa 2015					Totale dei Residui Passivi al Termine dell'Esercizio 2015 (8 + 14)		
	Residui Passivi al 1° Gennaio 2015	Pagati	Rimasti da Pagare	Totale (13 + 14)	Variazioni		Previsioni	Pagamenti (7 + 13)	Diff. rispetto alle Previsioni				
Codice	12	13	14	15	In più (15 - 12)	In meno (12 - 15)	18	19	In Più (19 - 18)	In Meno (18 - 19)	20	21	22
1													
							3.500,00	1.441,27	0,00	2.058,73	0,00	2.058,73	
	0,00	0,00	0,00	0,00	0,00	0,00	3.500,00	1.441,27	0,00	2.058,73	0,00	2.058,73	0,00
	0,00	0,00	0,00	0,00	0,00	0,00	3.500,00	1.441,27	0,00	2.058,73	0,00	2.058,73	0,00
	0,00	0,00	0,00	0,00	0,00	0,00	15.574,00	12.649,23	0,00	2.924,77	0,00	2.924,77	0,00
	0,00	0,00	0,00	0,00	0,00	0,00	15.574,00	12.649,23	0,00	2.924,77	0,00	2.924,77	0,00
	0,00	0,00	0,00	0,00	0,00	0,00	15.574,00	12.649,23	0,00	2.924,77	0,00	2.924,77	0,00



ACCADEMIA NAZIONALE DEI LINCEI
RENDICONTO FINANZIARIO GESTIONALE ESERCIZIO 2015
(1.2.BON: FONDO MASSIMO E MINO BONTEMPELLI)

USCITE

Capitolo Codice	Gestione dei Residui 2015					Gestione di Cassa 2015				Totale dei Residui Passivi al Termine dell'Esercizio 2015 (6 + 14)	
	Residui Passivi al 1° Gennaio 2015	Pagati	Rimasti da Pagare	Totale (13 + 14)	Variazioni		Previsioni	Pagamenti (7 + 13)	Diff. rispetto alle Previsioni		
1	12	13	14	15	16	17	18	19	20	21	22
					In più (15 - 12)	In meno (12 - 15)			In Più (19 - 18)	In Meno (18 - 19)	
	0,00	0,00	0,00	0,00	0,00	0,00	12.074,00	11.207,96	0,00	866,04	0,00
	0,00	0,00	0,00	0,00	0,00	0,00	0,00	0,00	0,00	0,00	0,00
	0,00	0,00	0,00	0,00	0,00	0,00	3.500,00	1.441,27	0,00	2.058,73	0,00
	0,00	0,00	0,00	0,00	0,00	0,00	15.574,00	12.649,23	0,00	2.924,77	0,00
	0,00	0,00	0,00	0,00	0,00	0,00	15.574,00	12.649,23	0,00	2.924,77	0,00
	0,00	0,00	0,00	0,00	0,00	0,00	15.574,00	12.649,23	0,00	2.924,77	0,00

ACCADEMIA NAZIONALE DEI LINCEI
RENDICONTO FINANZIARIO GESTIONALE ESERCIZIO 2015
(1.2.CLA: FONDO COMITATO EDIZIONE CLASSICI GRECI E LATINI)



ENTRATE

Capitolo Codice	Gestione dei Residui 2015					Gestione di Cassa 2015			Totale dei Residui Attivi al Termine dell'Esercizio 2015 (8 + 14)						
	Residui Attivi al 1° Gennaio 2015	Riscossi	Rimasti da Riscuotere	Totale (13 + 14)	Variazioni		Previsioni	Riscossioni (7 + 13)		Diff. rispetto alle Previsioni					
	12	13	14	15	In più (15 - 12)	In meno (12 - 15)	16	17	18	19	In Più (19 - 18)	In Meno (18 - 19)	20	21	22
1															
1.2.4.															
1.2.4.02.										1.998,00			1.998,00		
										1.998,00			1.998,00		
	0,00	0,00	0,00	0,00	0,00	0,00	0,00	0,00	0,00	1.998,00	1.998,00	0,00	1.998,00	0,00	0,00
1.3.1.															
1.3.1.01.															
1.3.2.															
1.3.2.02.													0,00	0,00	

ACCADEMIA NAZIONALE DEI LINCEI
RENDICONTO FINANZIARIO GESTIONALE ESERCIZIO 2015
(1.2.CLA: FONDO COMITATO EDIZIONE CLASSICI GRECI E LATINI)



ENTRATE

Capitolo Codice	Gestione dei Residui 2015					Gestione di Cassa 2015				Totale dei Residui Attivi al Termine dell'Esercizio 2015 (8 + 14)		
	Residui Attivi al 1° Gennaio 2015	Riscossi	Rimasti da Riscuotere	Totale (13 + 14)	Variazioni	Previsioni	Riscossioni (7 + 13)	Diff. rispetto alle Previsioni	In Più (19 - 18)		In Meno (18 - 19)	
1	12	13	14	15	In più (15 - 12)	16	17	18	19	20	21	22
1.3.2.03.												
1.3.2.04.	54,22	54,22		54,22				285,22	129,43		155,79	24,83
1.3.3.	54,22	54,22		54,22				285,22	129,43	0,00	155,79	24,83
1.3.3.01.										0,00	0,00	
	54,22	54,22	0,00	54,22	0,00	0,00	0,00	285,22	129,43	0,00	155,79	24,83
	54,22	54,22	0,00	54,22	0,00	0,00	0,00	285,22	2.127,43	1.998,00	155,79	24,83
2.1.3.												
2.1.3.01.												
2.1.3.02.												
2.1.3.03.												
2.1.3.05.												

ACCADEMIA NAZIONALE DEI LINCEI
RENDICONTO FINANZIARIO GESTIONALE ESERCIZIO 2015
(1.2.CLA: FONDO COMITATO EDIZIONE CLASSICI GRECI E LATINI)



ENTRATE

Capitolo Codice	Gestione dei Residui 2015				Gestione di Cassa 2015				Totale dei Residui Attivi al Termine dell'Esercizio 2015 (8 + 14)			
	Residui Attivi al 1° Gennaio 2015	Riscossi	Rimasti da Riscuotere	Totale (13 + 14)	Variazioni		Previsioni	Riscossioni (7 + 13)		Diff. rispetto alle Previsioni		
1	12	13	14	15	In più (15 - 12)	In meno (12 - 15)	18	19	In Più (19 - 18)	In Meno (18 - 19)	21	22
								19	20	21		
	0,00	0,00	0,00	0,00	0,00	0,00	0,00	0,00	0,00	0,00		0,00
	0,00	0,00	0,00	0,00	0,00	0,00	0,00	0,00	0,00	0,00		0,00
4.1.1.												
4.1.1.01.												
4.1.1.02.												
	0,00	0,00	0,00	0,00	0,00	0,00	0,00	0,00	0,00	0,00		0,00
	0,00	0,00	0,00	0,00	0,00	0,00	0,00	0,00	0,00	0,00		0,00
	54,22	54,22	0,00	54,22	0,00	0,00	285,22	2.127,43	1.998,00	155,79	24,83	
	54,22	54,22	0,00	54,22	0,00	0,00	285,22	2.127,43	1.998,00	155,79	24,83	
	54,22	54,22	0,00	54,22	0,00	0,00	285,22	2.127,43	1.998,00	155,79	24,83	



ACCADEMIA NAZIONALE DEI LINCEI
RENDICONTO FINANZIARIO GESTIONALE ESERCIZIO 2015
(1.2.CLA: FONDO COMITATO EDIZIONE CLASSICI GRECI E LATINI)

ENTRATE

Capitolo Codice	Gestione dei Residui 2015				Gestione di Cassa 2015				Totale dei Residui Attivi al Termine dell'Esercizio 2015 (8 + 14)		
	Residui Attivi al 1° Gennaio 2015	Riscossi	Rimasti da Riscuotere	Totale (13 + 14)	Variazioni		Previsioni	Riscossioni (7 + 13)		Diff. rispetto alle Previsioni	
					In più (15 - 12)	In meno (12 - 15)			In Più (19 - 18)	In Meno (18 - 19)	
1	12	13	14	15	16	17	18	19	20	21	22

ACCADEMIA NAZIONALE DEI LINCEI
RENDICONTO FINANZIARIO GESTIONALE ESERCIZIO 2015
(1.2.CLA: FONDO COMITATO EDIZIONE CLASSICI GRECI E LATINI)



USCITE

Capitolo Codice	Gestione dei Residui 2015					Gestione di Cassa 2015			Totale dei Residui Passivi al Termine dell'Esercizio 2015 (8 + 14)				
	Residui Passivi al 1° Gennaio 2015	Pagati	Rimasti da Pagare	Totale (13 + 14)	Variazioni		Previsioni	Pagamenti (7 + 13)		Diff. rispetto alle Previsioni			
1	12	13	14	15	In più (15 - 12)	In meno (12 - 15)	18	19	In Più (19 - 18)	In Meno (18 - 19)	20	21	22
1.1.3.													
1.1.3.05.													
1.1.3.16.													
1.2.1.	0,00	0,00	0,00	0,00	0,00	0,00	0,00	0,00	0,00	0,00	0,00	0,00	0,00
1.2.1.01.													
1.2.1.02.													
1.2.1.03.													

ACCADEMIA NAZIONALE DEI LINCEI
RENDICONTO FINANZIARIO GESTIONALE ESERCIZIO 2015
(1.2.CLA: FONDO COMITATO EDIZIONE CLASSICI GRECI E LATINI)



USCITE

Capitolo Codice	Gestione dei Residui 2015					Gestione di Cassa 2015			Totale dei Residui Passivi al Termine dell'Esercizio 2015 (8 + 14)				
	Residui Passivi al 1° Gennaio 2015	Pagati	Rimasti da Pagare	Totale (13 + 14)	Variazioni		Previsioni	Pagamenti (7 + 13)		Diff. rispetto alle Previsioni			
	12	13	14	15	In più (15 - 12)	In meno (12 - 15)	18	19	In Più (19 - 18)	In Meno (18 - 19)	20	21	22
1													
1.2.1.04.							10.000,00					10.000,00	
1.2.1.11.							10.000,00		0,00	10.000,00			
1.2.2.													
1.2.2.04.									0,00				
1.2.3.													
1.2.3.01.									0,00				
1.2.3.02.													
1.2.4.													
1.2.4.01.													
1.2.4.02.									0,00	0,00			
1.2.6.													
1.2.6.02.									0,00				
1.2.6.03.													
1.2.6.04.									0,00				

ACCADEMIA NAZIONALE DEI LINCEI
RENDICONTO FINANZIARIO GESTIONALE ESERCIZIO 2015
(1.2.CLA: FONDO COMITATO EDIZIONE CLASSICI GRECI E LATINI)



USCITE

Capitolo	Gestione dei Residui 2015					Gestione di Cassa 2015				Totale dei Residui Passivi al Termine dell'Esercizio 2015 (8 + 14)			
	Residui Passivi al 1° Gennaio 2015	Pagati	Rimasti da Pagare	Totale (13 + 14)	Variazioni		Previsioni	Pagamenti (7 + 13)	Diff. rispetto alle Previsioni				
Codice	12	13	14	15	In più (15 - 12)	In meno (12 - 15)	18	19	In Più (19 - 18)	In Meno (18 - 19)	20	21	22
1								19			20	21	22
	0,00	0,00	0,00	0,00	0,00	0,00	10.000,00	0,00	0,00	10.000,00	0,00	10.000,00	0,00
	0,00	0,00	0,00	0,00	0,00	0,00	10.000,00	0,00	0,00	10.000,00	0,00	10.000,00	0,00
2.1.3.													
2.1.3.01.													
2.1.3.03.													
2.1.3.05.													
4.1.1.													
	0,00	0,00	0,00	0,00	0,00	0,00	0,00	0,00	0,00	0,00	0,00	0,00	0,00
	0,00	0,00	0,00	0,00	0,00	0,00	0,00	0,00	0,00	0,00	0,00	0,00	0,00

ACCADEMIA NAZIONALE DEI LINCEI
RENDICONTO FINANZIARIO GESTIONALE ESERCIZIO 2015
(1.2.CLA: FONDO COMITATO EDIZIONE CLASSICI GRECI E LATINI)



USCITE

Capitolo	Gestione dei Residui 2015					Gestione di Cassa 2015					Totale dei Residui Passivi al Termine dell'Esercizio 2015 (8 + 14)		
	Residui Passivi al 1° Gennaio 2015	Pagati	Rimasti da Pagare	Totale (13 + 14)	Variazioni	Previsioni	Pagamenti (7 + 13)	Diff. rispetto alle Previsioni					
Codice	12	13	14	15	In più (15 - 12)	In meno (12 - 15)	18	19	In Più (19 - 18)	In Meno (18 - 19)	20	21	22
1													
4.1.1.01.													
4.1.1.02.	0,00	0,00	0,00	0,00	0,00	0,00	0,00	0,00	0,00	0,00	0,00	0,00	0,00
	0,00	0,00	0,00	0,00	0,00	0,00	0,00	0,00	0,00	0,00	0,00	0,00	0,00
	0,00	0,00	0,00	0,00	0,00	0,00	10.000,00	0,00	0,00	10.000,00	0,00	10.000,00	0,00
	0,00	0,00	0,00	0,00	0,00	0,00	10.000,00	0,00	0,00	10.000,00	0,00	10.000,00	0,00
	0,00	0,00	0,00	0,00	0,00	0,00	10.000,00	0,00	0,00	10.000,00	0,00	10.000,00	0,00

ACCADEMIA NAZIONALE DEI LINCEI
RENDICONTO FINANZIARIO GESTIONALE ESERCIZIO 2015
(1.2.CLA: FONDO COMITATO EDIZIONE CLASSICI GRECI E LATINI)



USCITE

Capitolo	Gestione dei Residui 2015					Gestione di Cassa 2015				Totale dei Residui Passivi al Termine dell'Esercizio 2015 (6 + 14)	
	Residui Passivi al 1° Gennaio 2015	Pagati	Rimasti da Pagare	Totale (13 + 14)	Variazioni		Previsioni	Pagamenti (7 + 13)	Diff. rispetto alle Previsioni		
Codice	12	13	14	15	16	17	18	19	20	21	22
					In più (15 - 12)	In meno (12 - 15)			In Più (19 - 18)	In Meno (18 - 19)	
1											
	0,00	0,00	0,00	0,00	0,00	0,00	10.000,00	0,00	0,00	10.000,00	0,00
	0,00	0,00	0,00	0,00	0,00	0,00	0,00	0,00	0,00	0,00	0,00
	0,00	0,00	0,00	0,00	0,00	0,00	0,00	0,00	0,00	0,00	0,00
	0,00	0,00	0,00	0,00	0,00	0,00	10.000,00	0,00	0,00	10.000,00	0,00
	0,00	0,00	0,00	0,00	0,00	0,00	10.000,00	0,00	0,00	10.000,00	0,00
	0,00	0,00	0,00	0,00	0,00	0,00	10.000,00	0,00	0,00	10.000,00	0,00



ACCADEMIA NAZIONALE DEI LINCEI
RENDICONTO FINANZIARIO GESTIONALE ESERCIZIO 2015
(1.2.DEF: FONDO BRUNO DE FINETTI)

Capitolo Codice	ENTRATE										Totale dei Residui Attivi al Termine dell'Esercizio 2015 (8 + 14)		
	Gestione dei Residui 2015					Gestione di Cassa 2015							
	Residui Attivi al 1° Gennaio 2015	Riscossi	Rimasti da Riscuotere	Totale (13 + 14)	Variazioni		Previsioni	Riscossioni (7 + 13)	Diff. rispetto alle Previsioni				
12	13	14	15	In più (15 - 12)	In meno (12 - 15)	18	19	In Più (19 - 18)	In Meno (18 - 19)	20	21	22	
1													
1.3.1.													
1.3.1.01.													
1.3.2.													
1.3.2.02.													
1.3.2.03.													
1.3.2.04.	2,17	2,17		2,17		21,17	5,20	0,00	0,00	15,97	0,00	0,98	
1.3.3.													
1.3.3.01.	2,17	2,17		2,17		21,17	5,20	0,00	0,00	15,97	0,00	0,98	

ACCADEMIA NAZIONALE DEI LINCEI
RENDICONTO FINANZIARIO GESTIONALE ESERCIZIO 2015
(1.2.DEF: FONDO BRUNO DE FINETTI)



Capitolo Codice	ENTRATE										Totale dei Residui Attivi al Termine dell'Esercizio 2015 (8 + 14)		
	Gestione dei Residui 2015					Gestione di Cassa 2015							
	Residui Attivi al 1° Gennaio 2015	Riscossi	Rimasti da Riscuotere	Totale (13 + 14)	Variazioni		Previsioni	Riscossioni (7 + 13)	Diff. rispetto alle Previsioni				
	12	13	14	15	In più (15 - 12)	In meno (12 - 15)	18	19	In Più (19 - 18)	In Meno (18 - 19)	20	21	22
1													
	2,17	2,17	0,00	2,17	0,00	0,00	21,17	5,20	0,00	15,97	0,00	15,97	0,98
	2,17	2,17	0,00	2,17	0,00	0,00	21,17	5,20	0,00	15,97	0,00	15,97	0,98
2.1.3.													
2.1.3.01.													
2.1.3.02.													
2.1.3.03.													
2.1.3.05.													
	0,00	0,00	0,00	0,00	0,00	0,00	0,00	0,00	0,00	0,00	0,00	0,00	0,00
	0,00	0,00	0,00	0,00	0,00	0,00	0,00	0,00	0,00	0,00	0,00	0,00	0,00
	2,17	2,17	0,00	2,17	0,00	0,00	21,17	5,20	0,00	15,97	0,00	15,97	0,98
	2,17	2,17	0,00	2,17	0,00	0,00	21,17	5,20	0,00	15,97	0,00	15,97	0,98
	2,17	2,17	0,00	2,17	0,00	0,00	21,17	5,20	0,00	15,97	0,00	15,97	0,98



ACCADEMIA NAZIONALE DEI LINCEI
RENDICONTO FINANZIARIO GESTIONALE ESERCIZIO 2015
(1.2.DEF: FONDO BRUNO DE FINETTI)

USCITE

Capitolo	Gestione dei Residui 2015					Gestione di Cassa 2015				Totale dei Residui Passivi al Termine dell'Esercizio 2015 (8 + 14)			
	Residui Passivi al 1° Gennaio 2015	Pagati	Rimasti da Pagare	Totale (13 + 14)	Variazioni		Previsioni	Pagamenti (7 + 13)	Diff. rispetto alle Previsioni				
Codice	12	13	14	15	In più (15 - 12)	In meno (12 - 15)	18	19	In Più (19 - 18)	In Meno (18 - 19)	20	21	22
1					16	17	18	19	20	21	22		
1.1.3.													
1.1.3.05.													
1.1.3.16.													
1.2.1.	0,00	0,00	0,00	0,00	0,00	0,00	0,00	0,00	0,00	0,00	0,00	0,00	0,00
1.2.1.01.													
1.2.1.02.													
1.2.1.03.													



ACCADEMIA NAZIONALE DEI LINCEI
RENDICONTO FINANZIARIO GESTIONALE ESERCIZIO 2015
(1.2.DEF: FONDO BRUNO DE FINETTI)

USCITE

Capitolo	Gestione dei Residui 2015					Gestione di Cassa 2015			Totale dei Residui Passivi al Termine dell'Esercizio 2015 (8 + 14)				
	Residui Passivi al 1° Gennaio 2015	Pagati	Rimasti da Pagare	Totale (13 + 14)	Variazioni		Previsioni	Pagamenti (7 + 13)		Diff. rispetto alle Previsioni			
Codice	12	13	14	15	In più (15 - 12)	In meno (12 - 15)	18	19	In Più (19 - 18)	In Meno (18 - 19)	20	21	22
1					16	17	18	19	20	21	22		
1.2.1.11.							19,00					19,00	
1.2.2.													
1.2.2.04.							19,00		0,00	19,00			
1.2.3.									0,00	0,00			
1.2.3.01.													
1.2.3.02.													
1.2.4.													
1.2.4.01.									0,00	0,00			
1.2.4.02.													
1.2.6.													
1.2.6.02.													
1.2.6.03.									0,00	0,00			
1.2.6.04.									0,00	0,00			

ACCADEMIA NAZIONALE DEI LINCEI
RENDICONTO FINANZIARIO GESTIONALE ESERCIZIO 2015
(1.2.DEF: FONDO BRUNO DE FINETTI)



Capitolo Codice	Gestione dei Residui 2015					Gestione di Cassa 2015					Totale dei Residui Passivi al Termine dell'Esercizio 2015 (8 + 14)
	Residui Passivi al 1° Gennaio 2015	Pagati	Rimasti da Pagare	Totale (13 + 14)	Variazioni	Previsioni	Pagamenti (7 + 13)	Diff. rispetto alle Previsioni	In Più (19 - 18)	In Meno (18 - 19)	
1	12	13	14	15	16	17	18	19	20	21	22
	0,00	0,00	0,00	0,00	0,00	0,00	19,00	0,00	0,00	19,00	0,00
	0,00	0,00	0,00	0,00	0,00	0,00	19,00	0,00	0,00	19,00	0,00
	0,00	0,00	0,00	0,00	0,00	0,00	0,00	0,00	0,00	0,00	0,00
	0,00	0,00	0,00	0,00	0,00	0,00	0,00	0,00	0,00	0,00	0,00
	0,00	0,00	0,00	0,00	0,00	0,00	19,00	0,00	0,00	19,00	0,00
	0,00	0,00	0,00	0,00	0,00	0,00	19,00	0,00	0,00	19,00	0,00
	0,00	0,00	0,00	0,00	0,00	0,00	19,00	0,00	0,00	19,00	0,00

2.1.3.

2.1.3.01.

2.1.3.03.

2.1.3.05.



ACCADEMIA NAZIONALE DEI LINCEI
RENDICONTO FINANZIARIO GESTIONALE ESERCIZIO 2015
(1.2.DEL: FONDO MARIA DE LUCA)

Capitolo Codice	ENTRATE										Totale dei Residui Attivi al Termine dell'Esercizio 2015 (8 + 14)
	Gestione dei Residui 2015				Gestione di Cassa 2015			Gestione di Cassa 2015			
	Residui Attivi al 1° Gennaio 2015	Riscossi	Rimasti da Riscuotere	Totale (13 + 14)	Variazioni		Previsioni	Riscossioni (7 + 13)	Diff. rispetto alle Previsioni In Più (19 - 18)	In Meno (18 - 19)	
	12	13	14	15	In più (15 - 12)	In meno (12 - 15)	18	19	20	21	22
1					16	17					
1.3.1.											
1.3.1.01.									0,00	0,00	
1.3.2.							6.235,00	6.234,38		0,62	
1.3.2.02.											
1.3.2.03.											
1.3.2.04.	192,23	192,23		192,23			744,23	459,56		284,67	69,66
1.3.3.											
1.3.3.01.	192,23	192,23		192,23			6.979,23	6.693,94	0,00	285,29	69,66
									0,00	0,00	

ACCADEMIA NAZIONALE DEI LINCEI
RENDICONTO FINANZIARIO GESTIONALE ESERCIZIO 2015
(1.2.DEL: FONDO MARIA DE LUCA)



Capitolo Codice	ENTRATE										Totale dei Residui Attivi al Termine dell'Esercizio 2015 (8 + 14)		
	Gestione dei Residui 2015					Gestione di Cassa 2015							
	Residui Attivi al 1° Gennaio 2015	Riscossi	Rimasti da Riscuotere	Totale (13 + 14)	Variazioni		Previsioni	Riscossioni (7 + 13)	Diff. rispetto alle Previsioni				
	12	13	14	15	In più (15 - 12)	In meno (12 - 15)	18	19	In Più (19 - 18)	In Meno (18 - 19)	20	21	22
1	192,23	192,23	0,00	192,23	0,00	0,00	6.979,23	6.693,94	0,00	285,29	0,00	285,29	69,66
	192,23	192,23	0,00	192,23	0,00	0,00	6.979,23	6.693,94	0,00	285,29	0,00	285,29	69,66
2.1.3.													
2.1.3.01.													
2.1.3.02.													
2.1.3.03.													
2.1.3.05.													
4.1.1.	0,00	0,00	0,00	0,00	0,00	0,00	0,00	0,00	0,00	0,00	0,00	0,00	0,00
	0,00	0,00	0,00	0,00	0,00	0,00	0,00	0,00	0,00	0,00	0,00	0,00	0,00



ACCADEMIA NAZIONALE DEI LINCEI
RENDICONTO FINANZIARIO GESTIONALE ESERCIZIO 2015
(1.2.DEL: FONDO MARIA DE LUCA)

Capitolo Codice	ENTRATE														Totale dei Residui Attivi al Termine dell'Esercizio 2015 (8 + 14)
	Gestione dei Residui 2015				Gestione di Cassa 2015										
	Residui Attivi al 1° Gennaio 2015	Riscossi	Rimasti da Riscuotere	Totale (13 + 14)	Variazioni		Previsioni	Riscossioni (7 + 13)	Diff. rispetto alle Previsioni						
12	13	14	15	In più (15 - 12)	In meno (12 - 15)	18	19	In Più (19 - 18)	In Meno (18 - 19)	20	21	22	22		
1															
4.1.1.01.															
4.1.1.05.															
4.1.1.06.															
4.1.1.08.	141.734,09		141.734,09	141.734,09		141.734,09		2.500,00		2.500,00					
	141.734,09		141.734,09	141.734,09		141.734,09		1.432,22		1.432,22					
	141.734,09	0,00	141.734,09	141.734,09	0,00	141.734,09		3.932,22		3.932,22		141.734,09	141.734,09	141.734,09	
	141.734,09	0,00	141.734,09	141.734,09	0,00	141.734,09		3.932,22		3.932,22		141.734,09	141.734,09	141.734,09	
	141.926,32	192,23	141.734,09	141.926,32	0,00	148.713,32	10.626,16	3.932,22		3.932,22		142.019,38	141.803,75	141.803,75	
	141.926,32	192,23	141.734,09	141.926,32	0,00	148.713,32	10.626,16	3.932,22		3.932,22		142.019,38	141.803,75	141.803,75	
	141.926,32	192,23	141.734,09	141.926,32	0,00	148.713,32	10.626,16	3.932,22		3.932,22		142.019,38	141.803,75	141.803,75	



**ACCADEMIA NAZIONALE DEI LINCEI
RENDICONTO FINANZIARIO GESTIONALE ESERCIZIO 2015
(1.2.DEL: FONDO MARIA DE LUCA)**

ENTRATE

Capitolo Codice	Gestione dei Residui 2015				Gestione di Cassa 2015				Totale dei Residui Attivi al Termine dell'Esercizio 2015 (8 + 14)		
	Residui Attivi al 1° Gennaio 2015	Riscossi	Rimasti da Riscuotere	Totale (13 + 14)	Variazioni	Previsioni	Riscossioni	Diff. rispetto alle Previsioni			
1	12	13	14	15	In più (15 - 12)	In meno (12 - 15)	In Più (19 - 18)	In Meno (18 - 19)	20	21	22
	192,23	192,23	0,00	192,23	0,00	0,00	6.979,23	0,00	0,00	285,29	69,66
	0,00	0,00	0,00	0,00	0,00	0,00	0,00	0,00	0,00	0,00	0,00
	141.734,09	0,00	141.734,09	141.734,09	0,00	0,00	141.734,09	0,00	0,00	137.801,87	141.734,09
	141.926,32	192,23	141.734,09	141.926,32	0,00	0,00	148.713,32	0,00	0,00	138.087,16	141.803,75
	141.926,32	192,23	141.734,09	141.926,32	0,00	0,00	148.713,32	0,00	0,00	138.087,16	141.803,75
	141.926,32	192,23	141.734,09	141.926,32	0,00	0,00	148.713,32	0,00	0,00	138.087,16	141.803,75



ACCADEMIA NAZIONALE DEI LINCEI
RENDICONTO FINANZIARIO GESTIONALE ESERCIZIO 2015
(1.2.DEL: FONDO MARIA DE LUCA)

Capitolo	Gestione dei Residui 2015					Gestione di Cassa 2015			Totale dei Residui Passivi al Termine dell'Esercizio 2015 (8 + 14)				
	Residui Passivi al 1° Gennaio 2015	Pagati	Rimasti da Pagare	Totale (13 + 14)	Variazioni		Previsioni	Pagamenti (7 + 13)		Diff. rispetto alle Previsioni			
Codice	12	13	14	15	In più (15 - 12)	In meno (12 - 15)	18	19	In Più (19 - 18)	In Meno (18 - 19)	20	21	22
1					16	17	18	19	20	21	22		
1.1.3.													
1.1.3.05.													
1.1.3.16.													
1.2.1.	0,00	0,00	0,00	0,00	0,00	0,00	0,00	0,00	0,00	0,00	0,00	0,00	0,00
1.2.1.01.													
1.2.1.02.							11.500,00						
1.2.1.03.								10.000,00				1.500,00	



ACCADEMIA NAZIONALE DEI LINCEI
RENDICONTO FINANZIARIO GESTIONALE ESERCIZIO 2015
(1.2.DEL: FONDO MARIA DE LUCA)

USCITE

Capitolo Codice	Gestione dei Residui 2015					Gestione di Cassa 2015			Totale dei Residui Passivi al Termine dell'Esercizio 2015 (8 + 14)				
	Residui Passivi al 1° Gennaio 2015	Pagati	Rimasti da Pagare	Totale (13 + 14)	Variazioni		Previsioni	Pagamenti (7 + 13)		Diff. rispetto alle Previsioni			
1	12	13	14	15	In più (15 - 12)	In meno (12 - 15)	18	19	In Più (19 - 18)	In Meno (18 - 19)	20	21	22
1.2.1.11.							11.500,00	10.000,00	0,00	1.500,00			
1.2.2.							2.978,00	2.265,00		713,00			
1.2.2.04.							2.978,00	2.265,00	0,00	713,00			
1.2.3.													
1.2.3.01.													
1.2.3.02.													
1.2.4.							39,16	39,16					
1.2.4.01.							39,16	39,16	0,00	0,00			
1.2.4.02.													
1.2.6.													
1.2.6.02.									0,00	0,00			
1.2.6.03.													
1.2.6.04.									0,00	0,00			

ACCADEMIA NAZIONALE DEI LINCEI
RENDICONTO FINANZIARIO GESTIONALE ESERCIZIO 2015
(1.2.DEL: FONDO MARIA DE LUCA)



Capitolo Codice	Gestione dei Residui 2015					Gestione di Cassa 2015				Totale dei Residui Passivi al Termine dell'Esercizio 2015 (8 + 14)			
	Residui Passivi al 1° Gennaio 2015	Pagati	Rimasti da Pagare	Totale (13 + 14)	Variazioni	Previsioni	Pagamenti (7 + 13)	Diff. rispetto alle Previsioni					
1	12	13	14	15	In più (15 - 12)	In meno (12 - 15)	18	19	In Più (19 - 18)	In Meno (18 - 19)	20	21	22
	0,00	0,00	0,00	0,00	0,00	0,00	14.517,16	12.304,16	0,00	2.213,00	0,00	2.213,00	0,00
	0,00	0,00	0,00	0,00	0,00	0,00	14.517,16	12.304,16	0,00	2.213,00	0,00	2.213,00	0,00
2.1.3.													
2.1.3.01.							33.976,43	33.976,43					
2.1.3.03.							33.976,43	33.976,43		0,00			
2.1.3.05.							33.976,43	33.976,43		0,00			
	0,00	0,00	0,00	0,00	0,00	0,00	33.976,43	33.976,43		0,00			0,00
	0,00	0,00	0,00	0,00	0,00	0,00	33.976,43	33.976,43		0,00			0,00
4.1.1.													
4.1.1.01.								2.500,00			2.500,00		



ACCADEMIA NAZIONALE DEI LINCEI
RENDICONTO FINANZIARIO GESTIONALE ESERCIZIO 2015
(1.2.DEL: FONDO MARIA DE LUCA)

USCITE

Capitolo Codice	Gestione dei Residui 2015					Gestione di Cassa 2015				Totale dei Residui Passivi al Termine dell'Esercizio 2015 (8 + 14)		
	Residui Passivi al 1° Gennaio 2015	Pagati	Rimasti da Pagare	Totale (13 + 14)	Variazioni	Previsioni	Pagamenti (7 + 13)	Diff. rispetto alle Previsioni	In Meno (18 - 19)			
1	12	13	14	15	In più (15 - 12)	16	17	18	19	20	21	22
4.1.1.05.									1.432,22	1.432,22		
4.1.1.06.									3.932,22	3.932,22	0,00	
4.1.1.08.									3.932,22	3.932,22	0,00	
	0,00	0,00	0,00	0,00	0,00	0,00	0,00	0,00	3.932,22	3.932,22	0,00	0,00
	0,00	0,00	0,00	0,00	0,00	0,00	0,00	0,00	3.932,22	3.932,22	0,00	0,00
	0,00	0,00	0,00	0,00	0,00	0,00	0,00	48.493,59	50.212,81	3.932,22	2.213,00	0,00
	0,00	0,00	0,00	0,00	0,00	0,00	0,00	48.493,59	50.212,81	3.932,22	2.213,00	0,00
	0,00	0,00	0,00	0,00	0,00	0,00	0,00	48.493,59	50.212,81	3.932,22	2.213,00	0,00



ACCADEMIA NAZIONALE DEI LINCEI
RENDICONTO FINANZIARIO GESTIONALE ESERCIZIO 2015
(1.2.DEL: FONDO MARIA DE LUCA)

Capitolo Codice	USCITE										Totale dei Residui Passivi al Termine dell'Esercizio 2015 (6 + 14)			
	Gestione dei Residui 2015					Gestione di Cassa 2015								
	Residui Passivi al 1° Gennaio 2015	Pagati	Rimasti da Pagare	Totale (13 + 14)	Variazioni		Previsioni	Pagamenti (7 + 13)	Diff. rispetto alle Previsioni					
12	13	14	15	In più (15 - 12)	In meno (12 - 15)	16	17	18	19	In Più (19 - 18)	In Meno (18 - 19)	20	21	22
	0,00	0,00	0,00	0,00	0,00	0,00	0,00	14.517,16	12.304,16	0,00	2.213,00	0,00	2.213,00	0,00
	0,00	0,00	0,00	0,00	0,00	0,00	0,00	33.976,43	33.976,43	0,00	0,00	0,00	0,00	0,00
	0,00	0,00	0,00	0,00	0,00	0,00	0,00	0,00	3.932,22	3.932,22	0,00	0,00	0,00	0,00
	0,00	0,00	0,00	0,00	0,00	0,00	0,00	48.493,59	50.212,81	3.932,22	2.213,00	0,00	2.213,00	0,00
	0,00	0,00	0,00	0,00	0,00	0,00	0,00	48.493,59	50.212,81	3.932,22	2.213,00	0,00	2.213,00	0,00
	0,00	0,00	0,00	0,00	0,00	0,00	0,00	148.713,32	50.212,81	0,00	98.500,51	0,00	98.500,51	0,00

ACCADEMIA NAZIONALE DEI LINCEI
RENDICONTO FINANZIARIO GESTIONALE ESERCIZIO 2015
(1.2.DEM: FONDO PASQUALE DE MEO)



Capitolo	ENTRATE										Totale dei Residui Attivi al Termine dell'Esercizio 2015 (8 + 14)		
	Gestione dei Residui 2015					Gestione di Cassa 2015							
Codice	Residui Attivi al 1° Gennaio 2015	Riscossi	Rimasti da Riscuotere	Totale (13 + 14)	Variazioni		Previsioni	Riscossioni (7 + 13)	Diff. rispetto alle Previsioni				
	12	13	14	15	In più (15 - 12)	In meno (12 - 15)	18	19	In Più (19 - 18)	In Meno (18 - 19)	20	21	22
1													
	27,73	27,73	0,00	27,73	0,00	0,00	146,73	62,35	0,00	84,38	0,00	84,38	6,57
	27,73	27,73	0,00	27,73	0,00	0,00	146,73	62,35	0,00	84,38	0,00	84,38	6,57
2.1.3.													
2.1.3.01.													
2.1.3.02.													
2.1.3.03.													
2.1.3.05.													
	0,00	0,00	0,00	0,00	0,00	0,00	0,00	0,00	0,00	0,00	0,00	0,00	0,00
	0,00	0,00	0,00	0,00	0,00	0,00	0,00	0,00	0,00	0,00	0,00	0,00	0,00
4.1.1.													



ACCADEMIA NAZIONALE DEI LINCEI
RENDICONTO FINANZIARIO GESTIONALE ESERCIZIO 2015
(1.2.DEM: FONDO PASQUALE DE MEO)

Capitolo Codice	ENTRATE										Totale dei Residui Attivi al Termine dell'Esercizio 2015 (8 + 14)		
	Gestione dei Residui 2015					Gestione di Cassa 2015							
	Residui Attivi al 1° Gennaio 2015	Riscossi	Rimasti da Riscuotere	Totale (13 + 14)	Variazioni		Previsioni	Riscossioni (7 + 13)	Diff. rispetto alle Previsioni				
	12	13	14	15	In più (15 - 12)	In meno (12 - 15)	18	19	In Più (19 - 18)	In Meno (18 - 19)	20	21	22
1													
4.1.1.01.													
	0,00	0,00	0,00	0,00	0,00	0,00	1.500,00	750,00	0,00	750,00	0,00	750,00	0,00
	0,00	0,00	0,00	0,00	0,00	0,00	1.500,00	750,00	0,00	750,00	0,00	750,00	0,00
	27,73	27,73	0,00	27,73	0,00	0,00	1.646,73	812,35	0,00	834,38	0,00	834,38	6,57
	27,73	27,73	0,00	27,73	0,00	0,00	1.646,73	812,35	0,00	834,38	0,00	834,38	6,57
	27,73	27,73	0,00	27,73	0,00	0,00	1.646,73	812,35	0,00	834,38	0,00	834,38	6,57

ACCADEMIA NAZIONALE DEI LINCEI
RENDICONTO FINANZIARIO GESTIONALE ESERCIZIO 2015
(1.2.DEM: FONDO PASQUALE DE MEO)



Capitolo	Gestione dei Residui 2015					Gestione di Cassa 2015				Totale dei Residui Passivi al Termine dell'Esercizio 2015 (8 + 14)		
	Residui Passivi al 1° Gennaio 2015	Pagati	Rimasti da Pagare	Totale (13 + 14)	Variazioni	Previsioni	Pagamenti (7 + 13)	Diff. rispetto alle Previsioni	In Meno (18 - 19)			
Codice	12	13	14	15	In più (15 - 12)	In meno (12 - 15)	18	19	In Più (19 - 18)	20	21	22
1					16	17	18	19		20	21	22
1.1.3.												
1.1.3.05.									0,00	0,00		
1.1.3.16.									0,00	0,00		
1.2.1.	0,00	0,00	0,00	0,00	0,00	0,00	0,00	0,00	0,00	0,00		0,00
1.2.1.01.												
1.2.1.02.							4.500,00					
1.2.1.03.								3.000,00			1.500,00	



ACCADEMIA NAZIONALE DEI LINCEI
RENDICONTO FINANZIARIO GESTIONALE ESERCIZIO 2015
(1.2.DEM: FONDO PASQUALE DE MEO)

USCITE

Capitolo Codice	Gestione dei Residui 2015					Gestione di Cassa 2015			Totale dei Residui Passivi al Termine dell'Esercizio 2015 (8 + 14)				
	Residui Passivi al 1° Gennaio 2015	Pagati	Rimasti da Pagare	Totale (13 + 14)	Variazioni		Previsioni	Pagamenti (7 + 13)		Diff. rispetto alle Previsioni			
1	12	13	14	15	In più (15 - 12)	In meno (12 - 15)	18	19	In Più (19 - 18)	In Meno (18 - 19)	20	21	22
1.2.1.11.							4.500,00	3.000,00	0,00	1.500,00			
1.2.2.													
1.2.2.04.									0,00	0,00			
1.2.3.													
1.2.3.01.													
1.2.3.02.									0,00	0,00			
1.2.4.													
1.2.4.01.									0,00	0,00			
1.2.4.02.													
1.2.6.													
1.2.6.02.									0,00	0,00			
1.2.6.03.													
1.2.6.04.									0,00	0,00			

ACCADEMIA NAZIONALE DEI LINCEI
RENDICONTO FINANZIARIO GESTIONALE ESERCIZIO 2015
(1.2.DEM: FONDO PASQUALE DE MEO)



Capitolo	Gestione dei Residui 2015					Gestione di Cassa 2015					Totale dei Residui Passivi al Termine dell'Esercizio 2015 (8 + 14)
	Residui Passivi al 1° Gennaio 2015	Pagati	Rimasti da Pagare	Totale (13 + 14)	Variazioni	Previsioni	Pagamenti (7 + 13)	Diff. rispetto alle Previsioni	In Più (19 - 18)	In Meno (18 - 19)	
Codice	12	13	14	15	16	17	18	19	20	21	22
1	0,00	0,00	0,00	0,00	0,00	0,00	4.500,00	3.000,00	0,00	1.500,00	0,00
	0,00	0,00	0,00	0,00	0,00	0,00	4.500,00	3.000,00	0,00	1.500,00	0,00
2.1.3.											
2.1.3.01.									0,00	0,00	0,00
2.1.3.03.											
2.1.3.05.											
	0,00	0,00	0,00	0,00	0,00	0,00	0,00	0,00	0,00	0,00	0,00
	0,00	0,00	0,00	0,00	0,00	0,00	0,00	0,00	0,00	0,00	0,00
4.1.1.							1.500,00	750,00			
4.1.1.01.										750,00	



ACCADEMIA NAZIONALE DEI LINCEI
RENDICONTO FINANZIARIO GESTIONALE ESERCIZIO 2015
(1.2.DEM: FONDO PASQUALE DE MEO)

USCITE

Capitolo Codice	Gestione dei Residui 2015					Gestione di Cassa 2015				Totale dei Residui Passivi al Termine dell'Esercizio 2015 (8 + 14)			
	Residui Passivi al 1° Gennaio 2015	Pagati	Rimasti da Pagare	Totale (13 + 14)	Variazioni		Previsioni	Pagamenti (7 + 13)	Diff. rispetto alle Previsioni				
1	12	13	14	15	In più (15 - 12)	In meno (12 - 15)	18	19	In Più (19 - 18)	In Meno (18 - 19)	20	21	22
							1.500,00	750,00	0,00	0,00	0,00	750,00	
	0,00	0,00	0,00	0,00	0,00	0,00	1.500,00	750,00	0,00	0,00	0,00	750,00	0,00
	0,00	0,00	0,00	0,00	0,00	0,00	1.500,00	750,00	0,00	0,00	0,00	750,00	0,00
	0,00	0,00	0,00	0,00	0,00	0,00	6.000,00	3.750,00	0,00	0,00	0,00	2.250,00	0,00
	0,00	0,00	0,00	0,00	0,00	0,00	6.000,00	3.750,00	0,00	0,00	0,00	2.250,00	0,00
	0,00	0,00	0,00	0,00	0,00	0,00	6.000,00	3.750,00	0,00	0,00	0,00	2.250,00	0,00



ACCADEMIA NAZIONALE DEI LINCEI
RENDICONTO FINANZIARIO GESTIONALE ESERCIZIO 2015
(1.2.DEM: FONDO PASQUALE DE MEO)

Capitolo Codice	Gestione dei Residui 2015					Gestione di Cassa 2015				Totale dei Residui Passivi al Termine dell'Esercizio 2015 (6 + 14)	
	Residui Passivi al 1° Gennaio 2015	Pagati	Rimasti da Pagare	Totale (13 + 14)	Variazioni		Previsioni	Pagamenti (7 + 13)	Diff. rispetto alle Previsioni		
					In più (15 - 12)	In meno (12 - 15)			In Più (19 - 18)		In Meno (18 - 19)
1	12	13	14	15	16	17	18	19	20	21	22
	0,00	0,00	0,00	0,00	0,00	0,00	4.500,00	3.000,00	0,00	1.500,00	0,00
	0,00	0,00	0,00	0,00	0,00	0,00	0,00	0,00	0,00	0,00	0,00
	0,00	0,00	0,00	0,00	0,00	0,00	1.500,00	750,00	0,00	750,00	0,00
	0,00	0,00	0,00	0,00	0,00	0,00	6.000,00	3.750,00	0,00	2.250,00	0,00
	0,00	0,00	0,00	0,00	0,00	0,00	6.000,00	3.750,00	0,00	2.250,00	0,00
	0,00	0,00	0,00	0,00	0,00	0,00	6.000,00	3.750,00	0,00	2.250,00	0,00

USCITE

ACCADEMIA NAZIONALE DEI LINCEI
RENDICONTO FINANZIARIO GESTIONALE ESERCIZIO 2015
(1.2.DIB: FONDO ALFREDO DI BRACCIO)



Capitolo Codice	Gestione dei Residui 2015						Gestione di Cassa 2015			Totale dei Residui Attivi al Termine dell'Esercizio 2015 (8 + 14)			
	Residui Attivi al 1° Gennaio 2015	Riscossi	Rimasti da Riscuotere	Totale (13 + 14)	Variazioni		Previsioni	Riscossioni (7 + 13)	Diff. rispetto alle Previsioni				
1	12	13	14	15	In più (15 - 12)	In meno (12 - 15)	18	19	In Più (19 - 18)	In Meno (18 - 19)	20	21	22
1.3.1.													
1.3.1.01.									0,00	0,00			
1.3.2.							8.313,00	8.312,50		0,50			
1.3.2.02.							1.942,06	2.195,03	252,97				386,03
1.3.2.03.							10.255,06	10.507,53	252,97	0,50			386,03
1.3.2.04.	905,06	905,06		905,06									
1.3.3.	905,06	905,06		905,06									
1.3.3.01.									0,00	0,00			

ACCADEMIA NAZIONALE DEI LINCEI
RENDICONTO FINANZIARIO GESTIONALE ESERCIZIO 2015
(1.2.DIB: FONDO ALFREDO DI BRACCIO)



ENTRATE

Capitolo Codice	Gestione dei Residui 2015					Gestione di Cassa 2015				Totale dei Residui Attivi al Termine dell'Esercizio 2015 (8 + 14)	
	Residui Attivi al 1° Gennaio 2015	Riscossi	Rimasti da Riscuotere	Totale (13 + 14)	Variazioni	Previsioni	Riscossioni (7 + 13)	Diff. rispetto alle Previsioni	In Più (19 - 18)		In Meno (18 - 19)
	12	13	14	15	16	17	18	19	20	21	22
2.1.3.	905,06	905,06	0,00	905,06	0,00	0,00	10.255,06	10.507,53	252,97	0,50	386,03
2.1.3.01.	905,06	905,06	0,00	905,06	0,00	0,00	10.255,06	10.507,53	252,97	0,50	386,03
2.1.3.02.											
2.1.3.03.									0,00	0,00	
2.1.3.05.	0,00	0,00	0,00	0,00	0,00	0,00	0,00	0,00	0,00	0,00	0,00
4.1.1.	0,00	0,00	0,00	0,00	0,00	0,00	0,00	0,00	0,00	0,00	0,00



ACCADEMIA NAZIONALE DEI LINCEI
RENDICONTO FINANZIARIO GESTIONALE ESERCIZIO 2015
(1.2.DIB: FONDO ALFREDO DI BRACCIO)

ENTRATE

Capitolo Codice	Gestione dei Residui 2015					Gestione di Cassa 2015				Totale dei Residui Attivi al Termine dell'Esercizio 2015 (8 + 14)		
	Residui Attivi al 1° Gennaio 2015	Riscossi	Rimasti da Riscuotere	Totale (13 + 14)	Variazioni	Previsioni	Riscossioni (7 + 13)	Diff. rispetto alle Previsioni	In Più (19 - 18)		In Meno (18 - 19)	
1	12	13	14	15	In più (15 - 12)	16	17	18	19	20	21	22
4.1.1.01.								1.500,00	1.250,01			
4.1.1.05.	188.978,79		188.978,79	188.978,79				1.909,61	1.909,61			249,99
4.1.1.06.	188.978,79		188.978,79	188.978,79				188.978,79				
4.1.1.08.	188.978,79	0,00	188.978,79	188.978,79	0,00	0,00	190.478,79	190.478,79	3.159,62	1.909,61	188.978,79	188.978,79
								190.478,79	3.159,62	1.909,61	188.978,79	188.978,79
	188.978,79	0,00	188.978,79	188.978,79	0,00	0,00	190.478,79	190.478,79	3.159,62	1.909,61	188.978,79	188.978,79
	189.883,85	905,06	188.978,79	189.883,85	0,00	0,00	200.733,85	200.733,85	13.667,15	2.162,58	189.229,28	189.364,82
	189.883,85	905,06	188.978,79	189.883,85	0,00	0,00	200.733,85	200.733,85	13.667,15	2.162,58	189.229,28	189.364,82
	189.883,85	905,06	188.978,79	189.883,85	0,00	0,00	200.733,85	200.733,85	13.667,15	2.162,58	189.229,28	189.364,82

ACCADEMIA NAZIONALE DEI LINCEI
RENDICONTO FINANZIARIO GESTIONALE ESERCIZIO 2015
(1.2.DIB: FONDO ALFREDO DI BRACCIO)



USCITE

Capitolo	Gestione dei Residui 2015					Gestione di Cassa 2015				Totale dei Residui Passivi al Termine dell'Esercizio 2015 (8 + 14)			
	Residui Passivi al 1° Gennaio 2015	Pagati	Rimasti da Pagare	Totale (13 + 14)	Variazioni	Previsioni	Pagamenti (7 + 13)	Diff. rispetto alle Previsioni	In Più (19 - 18)		In Meno (18 - 19)		
Codice	12	13	14	15	In più (15 - 12)	In meno (12 - 15)	16	17	18	19	20	21	22
1													
1.1.3.													
1.1.3.05.													
1.1.3.16.													
	0,00	0,00	0,00	0,00	0,00	0,00	0,00	0,00	0,00	0,00	0,00	0,00	0,00
1.2.1.													
1.2.1.01.									6.500,00	5.000,01			1.499,99
1.2.1.02.													
1.2.1.03.													



ACCADEMIA NAZIONALE DEI LINCEI
RENDICONTO FINANZIARIO GESTIONALE ESERCIZIO 2015
(1.2.DIB: FONDO ALFREDO DI BRACCIO)

USCITE

Capitolo Codice	Gestione dei Residui 2015					Gestione di Cassa 2015			Totale dei Residui Passivi al Termine dell'Esercizio 2015 (8 + 14)				
	Residui Passivi al 1° Gennaio 2015	Pagati	Rimasti da Pagare	Totale (13 + 14)	Variazioni		Previsioni	Pagamenti (7 + 13)		Diff. rispetto alle Previsioni			
	12	13	14	15	In più (15 - 12)	In meno (12 - 15)	18	19	In Più (19 - 18)	In Meno (18 - 19)	20	21	22
1													
1.2.1.11.							2.850,00					2.850,00	
1.2.2.							9.350,00	5.000,01	0,00	0,00		4.349,99	
1.2.2.04.													
1.2.3.													
1.2.3.01.													
1.2.3.02.							209,18	209,18	0,00	0,00		0,00	
1.2.4.													
1.2.4.01.							209,18	209,18	0,00	0,00		0,00	
1.2.4.02.													
1.2.6.													
1.2.6.02.													
1.2.6.03.													
1.2.6.04.									0,00	0,00		0,00	

ACCADEMIA NAZIONALE DEI LINCEI
RENDICONTO FINANZIARIO GESTIONALE ESERCIZIO 2015
(1.2.DIB: FONDO ALFREDO DI BRACCIO)



Capitolo Codice	Gestione dei Residui 2015					Gestione di Cassa 2015				Totale dei Residui Passivi al Termine dell'Esercizio 2015 (8 + 14)	
	Residui Passivi al 1° Gennaio 2015	Pagati	Rimasti da Pagare	Totale (13 + 14)	Variazioni	Previsioni	Pagamenti (7 + 13)	Diff. rispetto alle Previsioni	In Più (19 - 18)		In Meno (18 - 19)
1	12	13	14	15	16	17	18	19	20	21	22
	0,00	0,00	0,00	0,00	0,00	0,00	9.559,18	5.209,19	0,00	4.349,99	0,00
	0,00	0,00	0,00	0,00	0,00	0,00	9.559,18	5.209,19	0,00	4.349,99	0,00
2.1.3.											
2.1.3.01.								203.857,52			
2.1.3.03.											
2.1.3.05.								203.857,52	0,00	0,00	
	0,00	0,00	0,00	0,00	0,00	0,00	203.857,52	203.857,52	0,00	0,00	0,00
	0,00	0,00	0,00	0,00	0,00	0,00	203.857,52	203.857,52	0,00	0,00	0,00
4.1.1.											
4.1.1.01.							1.500,00	1.250,01		249,99	



ACCADEMIA NAZIONALE DEI LINCEI
RENDICONTO FINANZIARIO GESTIONALE ESERCIZIO 2015
(1.2.DIB: FONDO ALFREDO DI BRACCIO)

USCITE

Capitolo Codice	Gestione dei Residui 2015					Gestione di Cassa 2015				Totale dei Residui Passivi al Termine dell'Esercizio 2015 (8 + 14)		
	Residui Passivi al 1° Gennaio 2015	Pagati	Rimasti da Pagare	Totale (13 + 14)	Variazioni	Previsioni	Pagamenti (7 + 13)	Diff. rispetto alle Previsioni				
1	12	13	14	15	In più (15 - 12)	16	17	18	19	20	21	22
					In meno (12 - 15)				In Più (19 - 18)	In Meno (18 - 19)		
4.1.1.05.									1.909,61	1.909,61		
4.1.1.06.								1.500,00	3.159,62	1.909,61	249,99	
4.1.1.08.	0,00	0,00	0,00	0,00	0,00	0,00	0,00	1.500,00	3.159,62	1.909,61	249,99	0,00
	0,00	0,00	0,00	0,00	0,00	0,00	0,00	1.500,00	3.159,62	1.909,61	249,99	0,00
	0,00	0,00	0,00	0,00	0,00	0,00	0,00	214.916,70	212.226,33	1.909,61	4.599,98	0,00
	0,00	0,00	0,00	0,00	0,00	0,00	0,00	214.916,70	212.226,33	1.909,61	4.599,98	0,00
	0,00	0,00	0,00	0,00	0,00	0,00	0,00	214.916,70	212.226,33	1.909,61	4.599,98	0,00



ACCADEMIA NAZIONALE DEI LINCEI
RENDICONTO FINANZIARIO GESTIONALE ESERCIZIO 2015
(1.2.DIB: FONDO ALFREDO DI BRACCIO)

USCITE

Capitolo	Gestione dei Residui 2015				Gestione di Cassa 2015				Totale dei Residui Passivi al Termine dell'Esercizio 2015 (6 + 14)				
	Residui Passivi al 1° Gennaio 2015	Pagati	Rimasti da Pagare	Totale (13 + 14)	Variazioni	Previsioni	Pagamenti (7 + 13)	Diff. rispetto alle Previsioni					
Codice	12	13	14	15	In più (15 - 12)	In meno (12 - 15)	18	19	In Più (19 - 18)	In Meno (18 - 19)	20	21	22
1													
	0,00	0,00	0,00	0,00	0,00	0,00	9.559,18	5.209,19	0,00	4.349,99	0,00	4.349,99	0,00
	0,00	0,00	0,00	0,00	0,00	0,00	203.857,52	203.857,52	0,00	0,00	0,00	0,00	0,00
	0,00	0,00	0,00	0,00	0,00	0,00	1.500,00	3.159,62	1.659,62	0,00	0,00	0,00	0,00
	0,00	0,00	0,00	0,00	0,00	0,00	214.916,70	212.226,33	1.659,62	4.349,99	1.659,62	4.349,99	0,00
	0,00	0,00	0,00	0,00	0,00	0,00	214.916,70	212.226,33	1.659,62	4.349,99	1.659,62	4.349,99	0,00
	0,00	0,00	0,00	0,00	0,00	0,00	214.916,70	212.226,33	0,00	2.690,37	0,00	2.690,37	0,00



ACCADEMIA NAZIONALE DEI LINCEI
RENDICONTO FINANZIARIO GESTIONALE ESERCIZIO 2015
(1.2.DIN: FONDO MARIO DI NOLA)

Capitolo Codice	ENTRATE										Totale dei Residui Attivi al Termine dell'Esercizio 2015 (8 + 14)
	Gestione dei Residui 2015				Gestione di Cassa 2015			Gestione di Cassa 2015			
	Residui Attivi al 1° Gennaio 2015	Riscossi	Rimasti da Riscuotere	Totale (13 + 14)	Variazioni		Previsioni	Riscossioni (7 + 13)	Diff. rispetto alle Previsioni In Più (19 - 18)	In Meno (18 - 19)	
	12	13	14	15	In più (15 - 12)	In meno (12 - 15)	18	19	20	21	22
1					16	17	18	19	20	21	22
1.3.1.											
1.3.1.01.									0,00	0,00	
1.3.2.							16.650,00	16.666,20	16,20		
1.3.2.01.							2.079,00	2.078,12		0,88	
1.3.2.02.											
1.3.2.03.											
1.3.2.04.	441,53	441,53	441,53	441,53			1.150,53	1.092,83		57,70	192,07
1.3.3.											
1.3.3.01.	441,53	441,53	441,53	441,53			19.879,53	19.837,15	16,20	58,58	192,07

ACCADEMIA NAZIONALE DEI LINCEI
RENDICONTO FINANZIARIO GESTIONALE ESERCIZIO 2015
(1.2.DIN: FONDO MARIO DI NOLA)



Capitolo Codice	ENTRATE										Totale dei Residui Attivi al Termine dell'Esercizio 2015 (8 + 14)		
	Gestione dei Residui 2015					Gestione di Cassa 2015							
	Residui Attivi al 1° Gennaio 2015	Riscossi	Rimasti da Riscuotere	Totale (13 + 14)	Variazioni		Previsioni	Riscossioni (7 + 13)	Diff. rispetto alle Previsioni				
	12	13	14	15	In più (15 - 12)	In meno (12 - 15)	18	19	In Più (19 - 18)	In Meno (18 - 19)	20	21	22
1													
	441,53	441,53	0,00	441,53	0,00	0,00	19.879,53	19.837,15	16,20	58,58	0,00	0,00	192,07
	441,53	441,53	0,00	441,53	0,00	0,00	19.879,53	19.837,15	16,20	58,58	0,00	0,00	192,07
2.1.3.													
2.1.3.01.													
2.1.3.02.													
2.1.3.03.													
2.1.3.05.													
	0,00	0,00	0,00	0,00	0,00	0,00	0,00	0,00	0,00	0,00	0,00	0,00	0,00
	0,00	0,00	0,00	0,00	0,00	0,00	0,00	0,00	0,00	0,00	0,00	0,00	0,00

ACCADEMIA NAZIONALE DEI LINCEI
RENDICONTO FINANZIARIO GESTIONALE ESERCIZIO 2015
(1.2.DIN: FONDO MARIO DI NOLA)



ENTRATE

Capitolo Codice	Gestione dei Residui 2015				Gestione di Cassa 2015				Totale dei Residui Attivi al Termine dell'Esercizio 2015 (8 + 14)		
	Residui Attivi al 1° Gennaio 2015	Riscossi	Rimasti da Riscuotere	Totale (13 + 14)	Variazioni	Previsioni	Riscossioni (7 + 13)	Diff. rispetto alle Previsioni			
1	12	13	14	15	In più (15 - 12)	In meno (12 - 15)	In Più (19 - 18)	In Meno (18 - 19)	20	21	22
4.1.1.											
4.1.1.01.	47.244,70		47.244,70	47.244,70							47.244,70
4.1.1.05.	47.244,70		47.244,70	47.244,70			477,40		477,40		47.244,70
4.1.1.06.											
4.1.1.08.	47.244,70	0,00	47.244,70	47.244,70	0,00	0,00	2.477,40		477,40	47.744,70	47.244,70
	47.244,70	0,00	47.244,70	47.244,70	0,00	0,00	2.477,40		477,40	47.744,70	47.244,70
	47.686,23	441,53	47.244,70	47.686,23	0,00	0,00	22.314,55		493,60	47.803,28	47.436,77
	47.686,23	441,53	47.244,70	47.686,23	0,00	0,00	22.314,55		493,60	47.803,28	47.436,77
	47.686,23	441,53	47.244,70	47.686,23	0,00	0,00	22.314,55		493,60	47.803,28	47.436,77

ACCADEMIA NAZIONALE DEI LINCEI
RENDICONTO FINANZIARIO GESTIONALE ESERCIZIO 2015
(1.2.DIN: FONDO MARIO DI NOLA)



Capitolo Codice	ENTRATE										Totale dei Residui Attivi al Termine dell'Esercizio 2015 (8 + 14)	
	Gestione dei Residui 2015					Gestione di Cassa 2015						
	Residui Attivi al 1° Gennaio 2015	Riscossi	Rimasti da Riscuotere	Totale (13 + 14)	Variazioni	Previsioni	Riscossioni (7 + 13)	Diff. rispetto alle Previsioni	In Più (19 - 18)	In Meno (18 - 19)		
12	13	14	15	In più (15 - 12)	In meno (12 - 15)	16	17	18	19	20	21	22
	441,53	441,53	0,00	441,53	0,00	0,00	0,00	19.879,53	19.837,15	0,00	42,38	192,07
	0,00	0,00	0,00	0,00	0,00	0,00	0,00	0,00	0,00	0,00	0,00	0,00
	47.244,70	0,00	47.244,70	47.244,70	0,00	0,00	0,00	49.744,70	2.477,40	0,00	47.267,30	47.244,70
	47.686,23	441,53	47.244,70	47.686,23	0,00	0,00	0,00	69.624,23	22.314,55	0,00	47.309,68	47.436,77
	47.686,23	441,53	47.244,70	47.686,23	0,00	0,00	0,00	69.624,23	22.314,55	0,00	47.309,68	47.436,77
	47.686,23	441,53	47.244,70	47.686,23	0,00	0,00	0,00	117.051,92	22.314,55	0,00	94.737,37	47.436,77



ACCADEMIA NAZIONALE DEI LINCEI
RENDICONTO FINANZIARIO GESTIONALE ESERCIZIO 2015
(1.2.DIN: FONDO MARIO DI NOLA)

USCITE

Capitolo Codice	Gestione dei Residui 2015					Gestione di Cassa 2015				Totale dei Residui Passivi al Termine dell'Esercizio 2015 (8 + 14)			
	Residui Passivi al 1° Gennaio 2015	Pagati	Rimasti da Pagare	Totale (13 + 14)	Variazioni	Previsioni	Pagamenti (7 + 13)	Diff. rispetto alle Previsioni	In Più (19 - 18)		In Meno (18 - 19)		
1	12	13	14	15	In più (15 - 12)	In meno (12 - 15)	16	17	18	19	20	21	22
1.1.3.													
1.1.3.05.													
1.1.3.09.									2.000,00			2.000,00	
1.1.3.10.													
1.1.3.14.													
1.1.3.16.	2.189,60		2.189,60	2.189,60					2.189,60			2.189,60	2.189,60
1.1.3.19.	2.189,60		2.189,60	2.189,60					4.189,60		0,00	4.189,60	2.189,60
	2.189,60	0,00	2.189,60	2.189,60	0,00	0,00	0,00	0,00	4.189,60	0,00	0,00	4.189,60	2.189,60



ACCADEMIA NAZIONALE DEI LINCEI
RENDICONTO FINANZIARIO GESTIONALE ESERCIZIO 2015
(1.2.DIN: FONDO MARIO DI NOLA)

USCITE

Capitolo Codice	Gestione dei Residui 2015					Gestione di Cassa 2015			Totale dei Residui Passivi al Termine dell'Esercizio 2015 (8 + 14)				
	Residui Passivi al 1° Gennaio 2015	Pagati	Rimasti da Pagare	Totale (13 + 14)	Variazioni		Previsioni	Pagamenti (7 + 13)		Diff. rispetto alle Previsioni			
	12	13	14	15	In più (15 - 12)	In meno (12 - 15)	18	19	In Più (19 - 18)	In Meno (18 - 19)	20	21	22
1													
1.2.1.													
1.2.1.01.													
1.2.1.02.													
1.2.1.03.													
1.2.1.11.													
1.2.2.													
1.2.2.04.													
1.2.3.													
1.2.3.01.													
1.2.3.02.													
1.2.4.													
1.2.4.01.													
1.2.4.02.	2,00			2,00			4,00	2,00				2,00	
1.2.6.	2,00			2,00			4,00	2,00	0,00		0,00	2,00	



ACCADEMIA NAZIONALE DEI LINCEI
RENDICONTO FINANZIARIO GESTIONALE ESERCIZIO 2015
(1.2.DIN: FONDO MARIO DI NOLA)

USCITE

Capitolo	Gestione dei Residui 2015					Gestione di Cassa 2015				Totale dei Residui Passivi al Termine dell'Esercizio 2015 (8 + 14)			
	Residui Passivi al 1° Gennaio 2015	Pagati	Rimasti da Pagare	Totale (13 + 14)	Variazioni		Previsioni	Pagamenti (7 + 13)	Diff. rispetto alle Previsioni				
Codice	12	13	14	15	In più (15 - 12)	In meno (12 - 15)	18	19	In Più (19 - 18)	In Meno (18 - 19)	20	21	22
1													
1.2.6.02.													
1.2.6.03.													
1.2.6.04.													
	2,00	2,00	0,00	2,00	0,00	0,00	19.425,17	15.570,17	0,00	3.855,00	0,00	3.855,00	0,00
	2.191,60	2,00	2.189,60	2.191,60	0,00	0,00	23.614,77	15.570,17	0,00	8.044,60	0,00	8.044,60	2.189,60
2.1.1.													
2.1.1.02.							1.000,00					1.000,00	
2.1.1.03.													
							1.000,00					1.000,00	
2.1.2.													
2.1.2.01.							1.000,00					1.000,00	



ACCADEMIA NAZIONALE DEI LINCEI
RENDICONTO FINANZIARIO GESTIONALE ESERCIZIO 2015
(1.2.DIN: FONDO MARIO DI NOLA)

USCITE

Capitolo Codice	Gestione dei Residui 2015					Gestione di Cassa 2015				Totale dei Residui Passivi al Termine dell'Esercizio 2015 (8 + 14)		
	Residui Passivi al 1° Gennaio 2015	Pagati	Rimasti da Pagare	Totale (13 + 14)	Variazioni	Previsioni	Pagamenti (7 + 13)	Diff. rispetto alle Previsioni	In Meno (18 - 19)			
1	12	13	14	15	In più (15 - 12)	In meno (12 - 15)	18	19	In Più (19 - 18)	20	21	22
2.1.2.02.									0,00			
2.1.3.												
2.1.3.01.							89.937,15	89.937,15		0,00		
2.1.3.03.												
2.1.3.05.							89.937,15	89.937,15	0,00			
	0,00	0,00	0,00	0,00	0,00	0,00	90.937,15	89.937,15	0,00	0,00	1.000,00	0,00
	0,00	0,00	0,00	0,00	0,00	0,00	90.937,15	89.937,15	0,00	0,00	1.000,00	0,00
4.1.1.												
4.1.1.01.							2.500,00	2.000,00			500,00	
4.1.1.05.								477,40	477,40			
4.1.1.06.												
4.1.1.08.							2.500,00	2.477,40	477,40	477,40	500,00	



ACCADEMIA NAZIONALE DEI LINCEI
RENDICONTO FINANZIARIO GESTIONALE ESERCIZIO 2015
(1.2.DIN: FONDO MARIO DI NOLA)

USCITE

Capitolo	Gestione dei Residui 2015					Gestione di Cassa 2015				Totale dei Residui Passivi al Termine dell'Esercizio 2015 (8 + 14)			
	Residui Passivi al 1° Gennaio 2015	Pagati	Rimasti da Pagare	Totale (13 + 14)	Variazioni		Previsioni	Pagamenti (7 + 13)	Diff. rispetto alle Previsioni				
Codice	12	13	14	15	In più (15 - 12)	In meno (12 - 15)	18	19	In Più (19 - 18)	In Meno (18 - 19)	20	21	22
1	0,00	0,00	0,00	0,00	0,00	0,00	2.500,00	2.477,40	477,40	500,00	477,40	500,00	0,00
	0,00	0,00	0,00	0,00	0,00	0,00	2.500,00	2.477,40	477,40	500,00	477,40	500,00	0,00
	2.191,60	2,00	2.189,60	2.191,60	0,00	0,00	117.051,92	107.984,72	477,40	9.544,60	477,40	9.544,60	2.189,60
	2.191,60	2,00	2.189,60	2.191,60	0,00	0,00	117.051,92	107.984,72	477,40	9.544,60	477,40	9.544,60	2.189,60
	2.191,60	2,00	2.189,60	2.191,60	0,00	0,00	117.051,92	107.984,72	477,40	9.544,60	477,40	9.544,60	2.189,60

ACCADEMIA NAZIONALE DEI LINCEI
RENDICONTO FINANZIARIO GESTIONALE ESERCIZIO 2015
(1.2.DIN: FONDO MARIO DI NOLA)



Capitolo Codice	USCITE										Totale dei Residui Passivi al Termine dell'Esercizio 2015 (8 + 14)			
	Gestione dei Residui 2015					Gestione di Cassa 2015								
	Residui Passivi al 1° Gennaio 2015	Pagati	Rimasti da Pagare	Totale (13 + 14)	Variazioni		Previsioni	Pagamenti (7 + 13)	Diff. rispetto alle Previsioni					
12	13	14	15	In più (15 - 12)	In meno (12 - 15)	16	17	18	19	In Più (19 - 18)	In Meno (18 - 19)	20	21	22
	2.191,60	2,00	2.189,60	2.191,60	0,00	0,00	0,00	23.614,77	15.570,17	0,00	8.044,60			2.189,60
	0,00	0,00	0,00	0,00	0,00	0,00	0,00	90.937,15	89.937,15	0,00	1.000,00			0,00
	0,00	0,00	0,00	0,00	0,00	0,00	0,00	2.500,00	2.477,40	0,00	22,60			0,00
	2.191,60	2,00	2.189,60	2.191,60	0,00	0,00	0,00	117.051,92	107.984,72	0,00	9.067,20			2.189,60
	2.191,60	2,00	2.189,60	2.191,60	0,00	0,00	0,00	117.051,92	107.984,72	0,00	9.067,20			2.189,60
	2.191,60	2,00	2.189,60	2.191,60	0,00	0,00	0,00	117.051,92	107.984,72	0,00	9.067,20			2.189,60

ACCADEMIA NAZIONALE DEI LINCEI
RENDICONTO FINANZIARIO GESTIONALE ESERCIZIO 2015
(1.2.FAL: FONDO AUTONOMO LINCEO)



Capitolo Codice	ENTRATE										Totale dei Residui Attivi al Termine dell'Esercizio 2015 (8 + 14)		
	Gestione dei Residui 2015					Gestione di Cassa 2015							
	Residui Attivi al 1° Gennaio 2015	Riscossi	Rimasti da Riscuotere	Totale (13 + 14)	Variazioni		Previsioni	Riscossioni (7 + 13)	Diff. rispetto alle Previsioni				
	12	13	14	15	In più (15 - 12)	In meno (12 - 15)	18	19	In Più (19 - 18)	In Meno (18 - 19)	20	21	22
1					16	17	18	19	20	21	22		
1.3.1.													
1.3.1.01.									0,00	0,00			
1.3.2.													
1.3.2.02.													
1.3.2.03.													
1.3.2.04.	275,38	275,38		275,38			734,38	633,78			100,60		98,10
1.3.3.													
1.3.3.01.	275,38	275,38		275,38			734,38	633,78	0,00		100,60		98,10
									0,00	0,00			

ACCADEMIA NAZIONALE DEI LINCEI
RENDICONTO FINANZIARIO GESTIONALE ESERCIZIO 2015
(1.2.FAL: FONDO AUTONOMO LINCEO)



Capitolo	ENTRATE										Totale dei Residui Attivi al Termine dell'Esercizio 2015 (8 + 14)		
	Gestione dei Residui 2015					Gestione di Cassa 2015							
Codice	Residui Attivi al 1° Gennaio 2015	Riscossi	Rimasti da Riscuotere	Totale (13 + 14)	Variazioni		Previsioni	Riscossioni (7 + 13)	Diff. rispetto alle Previsioni				
	12	13	14	15	In più (15 - 12)	In meno (12 - 15)	18	19	In Più (19 - 18)	In Meno (18 - 19)	20	21	22
1	275,38	275,38	0,00	275,38	0,00	0,00	734,38	633,78	0,00	100,60	0,00	100,60	98,10
	275,38	275,38	0,00	275,38	0,00	0,00	734,38	633,78	0,00	100,60	0,00	100,60	98,10
2.1.3.													
2.1.3.01.													
2.1.3.02.													
2.1.3.03.													
2.1.3.05.													
4.1.1.	0,00	0,00	0,00	0,00	0,00	0,00	0,00	0,00	0,00	0,00	0,00	0,00	0,00
	0,00	0,00	0,00	0,00	0,00	0,00	0,00	0,00	0,00	0,00	0,00	0,00	0,00

ACCADEMIA NAZIONALE DEI LINCEI
RENDICONTO FINANZIARIO GESTIONALE ESERCIZIO 2015
(1.2.FAL: FONDO AUTONOMO LINCEO)



Capitolo Codice	ENTRATE											Totale dei Residui Attivi al Termine dell'Esercizio 2015 (8 + 14)	
	Gestione dei Residui 2015					Gestione di Cassa 2015			Gestione di Cassa 2015				
	Residui Attivi al 1° Gennaio 2015	Riscossi	Rimasti da Riscuotere	Totale (13 + 14)	Variazioni		Previsioni	Riscossioni (7 + 13)	Diff. rispetto alle Previsioni				
12	13	14	15	In più (15 - 12)	In meno (12 - 15)	18	19	In Più (19 - 18)	In Meno (18 - 19)	20	21	22	
1													
4.1.1.01.	0,00	0,00	0,00	0,00	0,00	0,00	1.500,00	1.250,00	0,00	0,00	250,00	250,00	
	0,00	0,00	0,00	0,00	0,00	0,00	1.500,00	1.250,00	0,00	0,00	250,00	250,00	0,00
	275,38	275,38	0,00	275,38	0,00	0,00	2.234,38	1.883,78	0,00	0,00	350,60	350,60	98,10
	275,38	275,38	0,00	275,38	0,00	0,00	2.234,38	1.883,78	0,00	0,00	350,60	350,60	98,10
	275,38	275,38	0,00	275,38	0,00	0,00	2.234,38	1.883,78	0,00	0,00	350,60	350,60	98,10



ACCADEMIA NAZIONALE DEI LINCEI
RENDICONTO FINANZIARIO GESTIONALE ESERCIZIO 2015
(1.2.FAL: FONDO AUTONOMO LINCEO)

USCITE

Capitolo	Gestione dei Residui 2015					Gestione di Cassa 2015			Totale dei Residui Passivi al Termine dell'Esercizio 2015 (8 + 14)				
	Residui Passivi al 1° Gennaio 2015	Pagati	Rimasti da Pagare	Totale (13 + 14)	Variazioni		Previsioni	Pagamenti (7 + 13)		Diff. rispetto alle Previsioni			
Codice	12	13	14	15	In più (15 - 12)	In meno (12 - 15)	18	19	In Più (19 - 18)	In Meno (18 - 19)	20	21	22
1					16	17	18	19	20	21	22		
1.1.3.													
1.1.3.05.													
1.1.3.16.									0,00	0,00			
	0,00	0,00	0,00	0,00	0,00	0,00	0,00	0,00	0,00	0,00	0,00	0,00	0,00
1.2.1.													
1.2.1.01.							6.500,00	5.333,15					
1.2.1.02.													
1.2.1.03.													1.166,85



ACCADEMIA NAZIONALE DEI LINCEI
RENDICONTO FINANZIARIO GESTIONALE ESERCIZIO 2015
(1.2.FAL: FONDO AUTONOMO LINCEO)

USCITE

Capitolo Codice	Gestione dei Residui 2015					Gestione di Cassa 2015			Totale dei Residui Passivi al Termine dell'Esercizio 2015 (8 + 14)				
	Residui Passivi al 1° Gennaio 2015	Pagati	Rimasti da Pagare	Totale (13 + 14)	Variazioni		Previsioni	Pagamenti (7 + 13)		Diff. rispetto alle Previsioni			
1	12	13	14	15	In più (15 - 12)	In meno (12 - 15)	18	19	In Più (19 - 18)	In Meno (18 - 19)	20	21	22
1.2.1.11.							6.500,00	5.333,15	0,00	1.166,85			
1.2.2.													
1.2.2.04.									0,00	0,00			
1.2.3.													
1.2.3.01.													
1.2.3.02.							49,16	49,16					
1.2.4.													
1.2.4.01.							49,16	49,16	0,00	0,00			
1.2.4.02.													
1.2.6.													
1.2.6.02.									0,00	0,00			
1.2.6.03.													
1.2.6.04.									0,00	0,00			



ACCADEMIA NAZIONALE DEI LINCEI
RENDICONTO FINANZIARIO GESTIONALE ESERCIZIO 2015
(1.2.FAL: FONDO AUTONOMO LINCEO)

USCITE

Capitolo Codice	Gestione dei Residui 2015					Gestione di Cassa 2015			Totale dei Residui Passivi al Termine dell'Esercizio 2015 (8 + 14)		
	Residui Passivi al 1° Gennaio 2015	Pagati	Rimasti da Pagare	Totale (13 + 14)	Variazioni		Previsioni	Pagamenti (7 + 13)		Diff. rispetto alle Previsioni	
1	12	13	14	15	16	17	18	19	20	21	22
					In più (15 - 12)	In meno (12 - 15)			In Più (19 - 18)	In Meno (18 - 19)	
	0,00	0,00	0,00	0,00	0,00	0,00	6.549,16	5.382,31	0,00	1.166,85	0,00
	0,00	0,00	0,00	0,00	0,00	0,00	6.549,16	5.382,31	0,00	1.166,85	0,00
2.1.3.											
2.1.3.01.								43.969,63			
2.1.3.03.									0,00	0,00	
2.1.3.05.								43.969,63			
	0,00	0,00	0,00	0,00	0,00	0,00	43.969,63	43.969,63	0,00	0,00	0,00
	0,00	0,00	0,00	0,00	0,00	0,00	43.969,63	43.969,63	0,00	0,00	0,00
4.1.1.											
4.1.1.01.							1.500,00	1.250,00		250,00	



ACCADEMIA NAZIONALE DEI LINCEI
RENDICONTO FINANZIARIO GESTIONALE ESERCIZIO 2015
(1.2.FAL: FONDO AUTONOMO LINCEO)

USCITE

Capitolo Codice	Gestione dei Residui 2015					Gestione di Cassa 2015					Totale dei Residui Passivi al Termine dell'Esercizio 2015 (8 + 14)		
	Residui Passivi al 1° Gennaio 2015	Pagati	Rimasti da Pagare	Totale (13 + 14)	Variazioni		Previsioni	Pagamenti (7 + 13)	Diff. rispetto alle Previsioni				
1	12	13	14	15	In più (15 - 12)	In meno (12 - 15)	18	19	In Più (19 - 18)	In Meno (18 - 19)	20	21	22
							1.500,00	1.250,00	0,00	0,00	0,00	250,00	
	0,00	0,00	0,00	0,00	0,00	0,00	1.500,00	1.250,00	0,00	0,00	0,00	250,00	0,00
	0,00	0,00	0,00	0,00	0,00	0,00	1.500,00	1.250,00	0,00	0,00	0,00	250,00	0,00
	0,00	0,00	0,00	0,00	0,00	0,00	52.018,79	50.601,94	0,00	0,00	0,00	1.416,85	0,00
	0,00	0,00	0,00	0,00	0,00	0,00	52.018,79	50.601,94	0,00	0,00	0,00	1.416,85	0,00
	0,00	0,00	0,00	0,00	0,00	0,00	52.018,79	50.601,94	0,00	0,00	0,00	1.416,85	0,00

ACCADEMIA NAZIONALE DEI LINCEI
RENDICONTO FINANZIARIO GESTIONALE ESERCIZIO 2015
(1.2.FAL: FONDO AUTONOMO LINCEO)



Capitolo Codice	USCITE										Totale dei Residui Passivi al Termine dell'Esercizio 2015 (6 + 14)			
	Gestione dei Residui 2015					Gestione di Cassa 2015								
	Residui Passivi al 1° Gennaio 2015	Pagati	Rimasti da Pagare	Totale (13 + 14)	Variazioni		Previsioni	Pagamenti (7 + 13)	Diff. rispetto alle Previsioni					
12	13	14	15	In più (15 - 12)	In meno (12 - 15)	16	17	18	19	In Più (19 - 18)	In Meno (18 - 19)	20	21	22
	0,00	0,00	0,00	0,00	0,00	0,00	0,00	6.549,16	5.382,31	0,00	1.166,85	0,00	0,00	0,00
	0,00	0,00	0,00	0,00	0,00	0,00	0,00	43.969,63	43.969,63	0,00	0,00	0,00	0,00	0,00
	0,00	0,00	0,00	0,00	0,00	0,00	0,00	1.500,00	1.250,00	0,00	250,00	0,00	0,00	0,00
	0,00	0,00	0,00	0,00	0,00	0,00	0,00	52.018,79	50.601,94	0,00	1.416,85	0,00	0,00	0,00
	0,00	0,00	0,00	0,00	0,00	0,00	0,00	52.018,79	50.601,94	0,00	1.416,85	0,00	0,00	0,00
	0,00	0,00	0,00	0,00	0,00	0,00	0,00	52.018,79	50.601,94	0,00	1.416,85	0,00	0,00	0,00



ACCADEMIA NAZIONALE DEI LINCEI
RENDICONTO FINANZIARIO GESTIONALE ESERCIZIO 2015
(1.2.FEL: FONDO ANTONIO FELTRINELLI)

Capitolo Codice	ENTRATE										Totale dei Residui Attivi al Termine dell'Esercizio 2015 (8 + 14)		
	Gestione dei Residui 2015					Gestione di Cassa 2015							
	Residui Attivi al 1° Gennaio 2015	Riscossi	Rimasti da Riscuotere	Totale (13 + 14)	Variazioni		Previsioni	Riscossioni (7 + 13)	Diff. rispetto alle Previsioni				
12	13	14	15	In più (15 - 12)	In meno (12 - 15)	18	19	In Più (19 - 18)	In Meno (18 - 19)	20	21	22	
1													
1.3.1.													
1.3.1.01.													
1.3.2.													
1.3.2.01.	61.883,54	36.533,26	25.350,28	61.883,54		4.069.387,54	3.808.628,12	0,00	0,00	260.759,42	260.759,42	260.518,85	
1.3.2.02.						434.657,00	434.656,24				0,76		
1.3.2.03.						388.000,00	509.174,12			121.174,12			
1.3.2.04.	44.550,50	44.550,50	44.550,50	44.550,50		64.880,50	120.310,08			55.429,58		24.838,03	
1.3.3.													
1.3.3.01.	106.434,04	81.083,76	25.350,28	106.434,04		4.956.925,04	4.872.768,56	176.603,70	260.760,18	257.003,35	260.760,18	285.356,88	

ACCADEMIA NAZIONALE DEI LINCEI
RENDICONTO FINANZIARIO GESTIONALE ESERCIZIO 2015
(1.2.FEL: FONDO ANTONIO FELTRINELLI)



Capitolo Codice	ENTRATE										Totale dei Residui Attivi al Termine dell'Esercizio 2015 (8 + 14)		
	Gestione dei Residui 2015					Gestione di Cassa 2015							
	Residui Attivi al 1° Gennaio 2015	Riscossi	Rimasti da Riscuotere	Totale (13 + 14)	Variazioni		Previsioni	Riscossioni (7 + 13)	Diff. rispetto alle Previsioni				
	12	13	14	15	In più (15 - 12)	In meno (12 - 15)	18	19	In Più (19 - 18)	In Meno (18 - 19)	20	21	22
1													
	106.434,04	81.083,76	25.350,28	106.434,04	0,00	0,00	4.956.925,04	5.129.771,91	433.607,05	260.760,18	257.003,35	0,00	285.356,88
	106.434,04	81.083,76	25.350,28	106.434,04	0,00	0,00	4.956.925,04	5.129.771,91	433.607,05	260.760,18	433.607,05	260.760,18	285.356,88
2.1.3.													
2.1.3.01.													
2.1.3.02.													
2.1.3.03.													
2.1.3.05.													
	0,00	0,00	0,00	0,00	0,00	0,00	0,00	0,00	0,00	0,00	0,00	0,00	0,00
	0,00	0,00	0,00	0,00	0,00	0,00	0,00	0,00	0,00	0,00	0,00	0,00	0,00

ACCADEMIA NAZIONALE DEI LINCEI
RENDICONTO FINANZIARIO GESTIONALE ESERCIZIO 2015
(1.2.FEL: FONDO ANTONIO FELTRINELLI)



Capitolo Codice	ENTRATE											Totale dei Residui Attivi al Termine dell'Esercizio 2015 (8 + 14)
	Gestione dei Residui 2015				Gestione di Cassa 2015				Gestione di Cassa 2015			
	Residui Attivi al 1° Gennaio 2015	Riscossi	Rimasti da Riscuotere	Totale (13 + 14)	In più (15 - 12)	In meno (12 - 15)	Previsioni	Riscossioni (7 + 13)	Diff. rispetto alle Previsioni In Più (19 - 18)	In Meno (18 - 19)	20	
1		13	14	15	16	17	18	19	20	21	22	
4.1.1.												
4.1.1.01.							300.000,00	217.666,87		82.333,13		
4.1.1.02.							10.000,00	1.801,89		8.198,11		
4.1.1.05.	13.642,70		13.642,70	13.642,70			53.642,70	74.921,00	21.278,30		13.642,70	
4.1.1.06.	16.495.034,07	3.000.000,00	13.495.034,07	16.495.034,07			60.000,00	129.139,82	69.139,82			
4.1.1.08.	16.508.676,77	3.000.000,00	13.508.676,77	16.508.676,77			16.495.034,07	3.000.000,00		13.495.034,07		13.495.034,07
	16.508.676,77	3.000.000,00	13.508.676,77	16.508.676,77	0,00	0,00	16.918.676,77	3.423.529,58	90.418,12	13.585.565,31	13.508.676,77	
							16.918.676,77	3.423.529,58	90.418,12	13.585.565,31	13.508.676,77	
	16.508.676,77	3.000.000,00	13.508.676,77	16.508.676,77	0,00	0,00	16.918.676,77	3.423.529,58	90.418,12	13.585.565,31	13.508.676,77	
	16.615.110,81	3.081.083,76	13.534.027,05	16.615.110,81	0,00	0,00	21.875.601,81	8.553.301,49	524.025,17	13.846.325,49	13.794.033,65	
	16.615.110,81	3.081.083,76	13.534.027,05	16.615.110,81	0,00	0,00	21.875.601,81	8.553.301,49	524.025,17	13.846.325,49	13.794.033,65	
	16.615.110,81	3.081.083,76	13.534.027,05	16.615.110,81	0,00	0,00	21.875.601,81	8.553.301,49	524.025,17	13.846.325,49	13.794.033,65	



**ACCADEMIA NAZIONALE DEI LINCEI
RENDICONTO FINANZIARIO GESTIONALE ESERCIZIO 2015
(1.2.FEL: FONDO ANTONIO FELTRINELLI)**

ENTRATE

Capitolo Codice	Gestione dei Residui 2015				Gestione di Cassa 2015				Totale dei Residui Attivi al Termine dell'Esercizio 2015 (8 + 14)				
	Residui Attivi al 1° Gennaio 2015	Riscossi	Rimasti da Riscuotere	Totale (13 + 14)	Variazioni		Previsioni	Riscossioni (7 + 13)		Diff. rispetto alle Previsioni			
1	12	13	14	15	In più (15 - 12)	In meno (12 - 15)	18	19	In Più (19 - 18)	In Meno (18 - 19)	20	21	22
	106.434,04	81.083,76	25.350,28	106.434,04	0,00	0,00	4.956.925,04	5.129.771,91	172.846,87	0,00	172.846,87	0,00	285.356,88
	0,00	0,00	0,00	0,00	0,00	0,00	0,00	0,00	0,00	0,00	0,00	0,00	0,00
	16.508.676,77	3.000.000,00	13.508.676,77	16.508.676,77	0,00	0,00	16.918.676,77	3.423.529,58	0,00	13.495.147,19	0,00	13.495.147,19	13.508.676,77
	16.615.110,81	3.081.083,76	13.534.027,05	16.615.110,81	0,00	0,00	21.875.601,81	8.553.301,49	172.846,87	13.495.147,19	172.846,87	13.495.147,19	13.794.033,65
	16.615.110,81	3.081.083,76	13.534.027,05	16.615.110,81	0,00	0,00	21.875.601,81	8.553.301,49	172.846,87	13.495.147,19	172.846,87	13.495.147,19	13.794.033,65
	16.615.110,81	3.081.083,76	13.534.027,05	16.615.110,81	0,00	0,00	21.875.601,81	8.553.301,49	0,00	13.322.300,32	0,00	13.322.300,32	13.794.033,65



ACCADEMIA NAZIONALE DEI LINCEI
RENDICONTO FINANZIARIO GESTIONALE ESERCIZIO 2015
(1.2.FEL: FONDO ANTONIO FELTRINELLI)

USCITE

Capitolo Codice	Gestione dei Residui 2015					Gestione di Cassa 2015			Totale dei Residui Passivi al Termine dell'Esercizio 2015 (8 + 14)				
	Residui Passivi al 1° Gennaio 2015	Pagati	Rimasti da Pagare	Totale (13 + 14)	Variazioni		Previsioni	Pagamenti (7 + 13)		Diff. rispetto alle Previsioni			
1	12	13	14	15	In più (15 - 12)	In meno (12 - 15)	18	19	In Più (19 - 18)	In Meno (18 - 19)	20	21	22
1.1.2.													
1.1.2.03.							1.000,00	398,20		601,80			
1.1.2.05.							13.474,00	5.139,52		8.334,48			
1.1.2.06.							4.506,00	1.607,65		2.898,35			
1.1.2.07.							2.500,00			2.500,00			
1.1.2.12.							20.014,00	18.737,00		1.277,00			
							41.494,00	25.882,37		15.611,63			
1.1.3.									0,00				
1.1.3.05.													
1.1.3.09.	4.140,09	4.140,09		4.140,09			79.140,09	34.439,81		44.700,28			7.520,50
1.1.3.10.							1.000,00	393,67		606,33			



ACCADEMIA NAZIONALE DEI LINCEI
RENDICONTO FINANZIARIO GESTIONALE ESERCIZIO 2015
(1.2.FEL: FONDO ANTONIO FELTRINELLI)

USCITE

Capitolo Codice	Gestione dei Residui 2015					Gestione di Cassa 2015				Totale dei Residui Passivi al Termine dell'Esercizio 2015 (8 + 14)		
	Residui Passivi al 1° Gennaio 2015	Pagati	Rimasti da Pagare	Totale (13 + 14)	Variazioni	Previsioni	Pagamenti (7 + 13)	Diff. rispetto alle Previsioni	In Più (19 - 18)		In Meno (18 - 19)	
1	12	13	14	15	In più (15 - 12)	16	17	18	19	20	21	22
1.1.3.14.	3.957,08	3.957,08		3.957,08				23.957,08	19.538,90		4.418,18	3.670,37
1.1.3.16.	33.260,52	33.032,52		33.032,52		228,00		208.260,52	107.346,45		100.914,07	66.275,52
1.1.3.19.	41.357,69	41.129,69		41.129,69		228,00		3.000,00	2.479,16	0,00	520,84	77.466,39
	41.357,69	41.129,69	0,00	41.129,69	0,00	228,00		356.851,69	190.080,36	0,00	166.771,33	77.466,39
1.2.1.												
1.2.1.01.												
1.2.1.02.												
1.2.1.03.	6.063,72	6.063,72		6.063,72				1.206.063,72	891.809,11		314.254,61	9.636,09
1.2.1.11.												
	6.063,72	6.063,72		6.063,72				1.206.063,72	891.809,11	0,00	314.254,61	9.636,09
1.2.2.												
1.2.2.04.								1.537.077,00	1.537.077,00			
1.2.2.05.								100.000,00	100.000,00			
								1.637.077,00	1.637.077,00	0,00	0,00	



ACCADEMIA NAZIONALE DEI LINCEI
RENDICONTO FINANZIARIO GESTIONALE ESERCIZIO 2015
(1.2.FEL: FONDO ANTONIO FELTRINELLI)

USCITE

Capitolo Codice	Gestione dei Residui 2015					Gestione di Cassa 2015			Totale dei Residui Passivi al Termine dell'Esercizio 2015 (8 + 14)				
	Residui Passivi al 1° Gennaio 2015	Pagati	Rimasti da Pagare	Totale (13 + 14)	Variazioni		Previsioni	Pagamenti (7 + 13)		Diff. rispetto alle Previsioni			
1	12	13	14	15	In più (15 - 12)	In meno (12 - 15)	18	19	In Più (19 - 18)	In Meno (18 - 19)	20	21	22
1.2.3.													
1.2.3.01.	23.056,19	23.022,39	33,80	23.056,19			50.056,19	25.070,20		24.985,99		24.985,99	463,25
1.2.3.02.	10,50	10,50		10,50			14.567,16	13.567,16		1.000,00		1.000,00	
	23.066,69	23.032,89	33,80	23.066,69			64.623,35	38.637,36	0,00	25.985,99		25.985,99	463,25
1.2.4.													
1.2.4.01.							5.000,00	425,00		4.575,00		4.575,00	
1.2.4.02.							343.090,00	165.740,34		177.349,66		177.349,66	16.648,44
							348.090,00	166.165,34	0,00	181.924,66		181.924,66	16.648,44
1.2.6.													
1.2.6.02.													
1.2.6.03.	386,15	22,15	364,00	386,15			5.386,15	491,07		4.895,08		4.895,08	416,00
1.2.6.04.													
	386,15	22,15	364,00	386,15			5.386,15	491,07	0,00	4.895,08		4.895,08	416,00
	29.516,56	29.118,76	397,80	29.516,56	0,00	0,00	3.261.240,22	2.734.179,88	0,00	527.060,34		527.060,34	27.163,78
	70.874,25	70.248,45	397,80	70.646,25	0,00	228,00	3.618.091,91	2.924.260,24	0,00	693.831,67		693.831,67	104.630,17



ACCADEMIA NAZIONALE DEI LINCEI
RENDICONTO FINANZIARIO GESTIONALE ESERCIZIO 2015
(1.2.FEL: FONDO ANTONIO FELTRINELLI)

USCITE

Capitolo Codice	Gestione dei Residui 2015					Gestione di Cassa 2015			Totale dei Residui Passivi al Termine dell'Esercizio 2015 (8 + 14)		
	Residui Passivi al 1° Gennaio 2015	Pagati	Rimasti da Pagare	Totale (13 + 14)	Variazioni	Previsioni	Pagamenti (7 + 13)	Diff. rispetto alle Previsioni			
	12	13	14	15	In più (15 - 12)	In meno (12 - 15)	In Più (19 - 18)	In Meno (18 - 19)	20	21	22
1											
2.1.1.	58.195,11	58.195,11		58.195,11			80.033,11			878.162,00	1.708,00
2.1.1.02.											
2.1.1.03.											
2.1.2.	58.195,11	58.195,11		58.195,11			80.033,11		0,00	878.162,00	1.708,00
2.1.2.01.											
2.1.2.02.											
2.1.3.									0,00	0,00	
2.1.3.01.											
2.1.3.03.							13.540.678,82			3.000.000,00	
2.1.3.05.							16.540.678,82		0,00	3.000.000,00	
2.1.4.							13.540.678,82		0,00	3.000.000,00	



ACCADEMIA NAZIONALE DEI LINCEI
RENDICONTO FINANZIARIO GESTIONALE ESERCIZIO 2015
(1.2.FEL: FONDO ANTONIO FELTRINELLI)

USCITE

Capitolo	Gestione dei Residui 2015					Gestione di Cassa 2015				Totale dei Residui Passivi al Termine dell'Esercizio 2015 (8 + 14)	
	Residui Passivi al 1° Gennaio 2015	Pagati	Rimasti da Pagare	Totale (13 + 14)	Variazioni	Previsioni	Pagamenti (7 + 13)	Diff. rispetto alle Previsioni	Totale		
Codice	12	13	14	15	In più (15 - 12)	In meno (12 - 15)	In Più (19 - 18)	In Meno (18 - 19)	20	21	22
1					16	17	18	19	20	21	22
2.1.4.07.							1.800,00			1.800,00	1.469,54
4.1.1.											
4.1.1.01.							1.800,00		0,00	1.800,00	1.469,54
4.1.1.02.	58.195,11	58.195,11	0,00	58.195,11	0,00	0,00	17.500.673,93	13.620.711,93	0,00	3.879.962,00	3.177,54
4.1.1.05.	58.195,11	58.195,11	0,00	58.195,11	0,00	0,00	17.500.673,93	13.620.711,93	0,00	3.879.962,00	3.177,54
4.1.1.06.											
4.1.1.08.											
							300.000,00	155.166,87		144.833,13	62.500,00
	967,01					967,01	10.967,01	1.801,89		9.165,12	
	27.120,11	22.879,18	4.240,93	27.120,11			67.120,11	79.373,58	12.253,47		22.667,53
	86.706,03	86.706,03		86.706,03			146.706,03	86.706,03		60.000,00	129.139,82
	114.793,15	109.585,21	4.240,93	113.826,14			524.793,15	323.048,37	12.253,47	213.998,25	214.307,35
	114.793,15	109.585,21	4.240,93	113.826,14	0,00	967,01	524.793,15	323.048,37	12.253,47	213.998,25	214.307,35
	114.793,15	109.585,21	4.240,93	113.826,14	0,00	967,01	524.793,15	323.048,37	12.253,47	213.998,25	214.307,35
	243.862,51	238.028,77	4.638,73	242.667,50	0,00	1.195,01	21.643.558,99	16.868.020,54	12.253,47	4.787.791,92	322.115,06



ACCADEMIA NAZIONALE DEI LINCEI
RENDICONTO FINANZIARIO GESTIONALE ESERCIZIO 2015
(1.2.FEL: FONDO ANTONIO FELTRINELLI)

USCITE

Capitolo Codice	Gestione dei Residui 2015					Gestione di Cassa 2015				Totale dei Residui Passivi al Termine dell'Esercizio 2015 (8 + 14)			
	Residui Passivi al 1° Gennaio 2015	Pagati	Rimasti da Pagare	Totale (13 + 14)	Variazioni	Previsioni	Pagamenti (7 + 13)	Diff. rispetto alle Previsioni	In Meno (18 - 19)				
1	12	13	14	15	In più (15 - 12)	In meno (12 - 15)	16	17	18	19	20	21	22
	243.862,51	238.028,77	4.638,73	242.667,50	0,00	1.195,01		18	21.643.558,99	16.868.020,54	12.253,47	4.787.791,92	322.115,06
	243.862,51	238.028,77	4.638,73	242.667,50	0,00	1.195,01		18	21.643.558,99	16.868.020,54	12.253,47	4.787.791,92	322.115,06

ACCADEMIA NAZIONALE DEI LINCEI
RENDICONTO FINANZIARIO GESTIONALE ESERCIZIO 2015
(1.2.FIO: FONDO FIOCCO)



Capitolo Codice	ENTRATE										Totale dei Residui Attivi al Termine dell'Esercizio 2015 (8 + 14)
	Gestione dei Residui 2015				Gestione di Cassa 2015			Gestione di Cassa 2015			
	Residui Attivi al 1° Gennaio 2015	Riscossi	Rimasti da Riscuotere	Totale (13 + 14)	Variazioni		Previsioni	Riscossioni (7 + 13)	Diff. rispetto alle Previsioni In Più (19 - 18)	In Meno (18 - 19)	
1	12	13	14	15	In più (15 - 12)	In meno (12 - 15)	18	19	20	21	22
1.3.2.											
1.3.2.02.											
1.3.2.04.	169,54	169,54	169,54	169,54			4.990,00	4.987,50		2,50	69,83
							562,54	410,82		151,72	
	169,54	169,54	169,54	169,54			5.552,54	5.398,32	0,00	154,22	69,83
1.3.4.											
1.3.4.02											
	169,54	169,54	0,00	169,54	0,00	0,00	5.552,54	5.398,32	0,00	154,22	69,83
	169,54	169,54	0,00	169,54	0,00	0,00	5.552,54	5.398,32	0,00	154,22	69,83
4.1.1.											



ACCADEMIA NAZIONALE DEI LINCEI
RENDICONTO FINANZIARIO GESTIONALE ESERCIZIO 2015
(1.2.FIO: FONDO FIOCCO)

ENTRATE

Capitolo Codice	Gestione dei Residui 2015				Gestione di Cassa 2015				Totale dei Residui Attivi al Termine dell'Esercizio 2015 (8 + 14)				
	Residui Attivi al 1° Gennaio 2015	Riscossi	Rimasti da Riscuotere	Totale (13 + 14)	Variazioni		Previsioni	Riscossioni (7 + 13)		Diff. rispetto alle Previsioni			
1	12	13	14	15	In più (15 - 12)	In meno (12 - 15)	18	19	In Più (19 - 18)	In Meno (18 - 19)	20	21	22
4.1.1.01.							1.500,00	1.500,00					
4.1.1.05.								1.145,77	1.145,77				
4.1.1.06.													
4.1.1.08.	113.387,27		113.387,27	113.387,27			113.387,27					113.387,27	113.387,27
	113.387,27		113.387,27	113.387,27			114.887,27	2.645,77	1.145,77		1.145,77	113.387,27	113.387,27
	113.387,27	0,00	113.387,27	113.387,27	0,00	0,00	114.887,27	2.645,77	1.145,77		1.145,77	113.387,27	113.387,27
	113.387,27	0,00	113.387,27	113.387,27	0,00	0,00	114.887,27	2.645,77	1.145,77		1.145,77	113.387,27	113.387,27
	113.556,81	169,54	113.387,27	113.556,81	0,00	0,00	120.439,81	8.044,09	1.145,77		1.145,77	113.541,49	113.457,10
	113.556,81	169,54	113.387,27	113.556,81	0,00	0,00	120.439,81	8.044,09	1.145,77		1.145,77	113.541,49	113.457,10
	113.556,81	169,54	113.387,27	113.556,81	0,00	0,00	120.439,81	8.044,09	1.145,77		1.145,77	113.541,49	113.457,10



ACCADEMIA NAZIONALE DEI LINCEI
RENDICONTO FINANZIARIO GESTIONALE ESERCIZIO 2015
(1.2.FIO: FONDO FIOCCO)

ENTRATE

Capitolo Codice	Gestione dei Residui 2015				Gestione di Cassa 2015				Totale dei Residui Attivi al Termine dell'Esercizio 2015 (8 + 14)				
	Residui Attivi al 1° Gennaio 2015	Riscossi	Rimasti da Riscuotere	Totale (13 + 14)	Variazioni		Previsioni	Riscossioni (7 + 13)		Diff. rispetto alle Previsioni			
1	12	13	14	15	In più (15 - 12)	In meno (12 - 15)	18	19	In Più (19 - 18)	In Meno (18 - 19)	20	21	22
	169,54	169,54	0,00	169,54	0,00	0,00	5.552,54	5.398,32	0,00	154,22			69,83
	113.387,27	0,00	113.387,27	113.387,27	0,00	0,00	114.887,27	2.645,77	0,00	112.241,50			113.387,27
	113.556,81	169,54	113.387,27	113.556,81	0,00	0,00	120.439,81	8.044,09	0,00	112.395,72			113.457,10
	113.556,81	169,54	113.387,27	113.556,81	0,00	0,00	120.439,81	8.044,09	0,00	112.395,72			113.457,10
	113.556,81	169,54	113.387,27	113.556,81	0,00	0,00	120.439,81	8.044,09	0,00	112.395,72			113.457,10



ACCADEMIA NAZIONALE DEI LINCEI
RENDICONTO FINANZIARIO GESTIONALE ESERCIZIO 2015
(1.2.FIO: FONDO FIOCCO)

USCITE

Capitolo	Gestione dei Residui 2015						Gestione di Cassa 2015			Totale dei Residui Passivi al Termine dell'Esercizio 2015 (8 + 14)			
	Residui Passivi al 1° Gennaio 2015	Pagati	Rimasti da Pagare	Totale (13 + 14)	Variazioni		Previsioni	Pagamenti (7 + 13)	Diff. rispetto alle Previsioni				
Codice	12	13	14	15	In più (15 - 12)	In meno (12 - 15)	18	19	In Più (19 - 18)	In Meno (18 - 19)	20	21	22
1					16	17	18	19	20	21	22		
1.2.1.							7.500,00	6.000,01				1.499,99	
1.2.1.03.							7.500,00	6.000,01	0,00	1.499,99			
1.2.1.11.													
1.2.3.							35,16	35,16					
1.2.3.02.							35,16	35,16	0,00	0,00			
1.2.4.													
1.2.4.02.									0,00	0,00			
1.2.6.									0,00	0,00			
1.2.6.03.									0,00	0,00			

ACCADEMIA NAZIONALE DEI LINCEI
RENDICONTO FINANZIARIO GESTIONALE ESERCIZIO 2015
(1.2.FIO: FONDO FIOCCO)



Capitolo	Gestione dei Residui 2015						Gestione di Cassa 2015				Totale dei Residui Passivi al Termine dell'Esercizio 2015 (8 + 14)
	Residui Passivi al 1° Gennaio 2015	Pagati	Rimasti da Pagare	Totale (13 + 14)	Variazioni		Previsioni	Pagamenti (7 + 13)	Diff. rispetto alle Previsioni		
Codice	12	13	14	15	16	17	18	19	20	21	22
					In più (15 - 12)	In meno (12 - 15)			In Più (19 - 18)	In Meno (18 - 19)	
1	0,00	0,00	0,00	0,00	0,00	0,00	7.535,16	6.035,17	0,00	1.499,99	0,00
	0,00	0,00	0,00	0,00	0,00	0,00	7.535,16	6.035,17	0,00	1.499,99	0,00
2.1.3.											
2.1.3.03.											
							29.979,20	29.979,20		0,00	
	0,00	0,00	0,00	0,00	0,00	0,00	29.979,20	29.979,20	0,00	0,00	0,00
	0,00	0,00	0,00	0,00	0,00	0,00	29.979,20	29.979,20	0,00	0,00	0,00
4.1.1.											
4.1.1.01.							1.500,00	1.500,00			
4.1.1.05.								1.145,77			
4.1.1.06.										1.145,77	

ACCADEMIA NAZIONALE DEI LINCEI
RENDICONTO FINANZIARIO GESTIONALE ESERCIZIO 2015
(1.2.FIO: FONDO FIOCCO)



Capitolo Codice	USCITE										Totale dei Residui Passivi al Termine dell'Esercizio 2015 (8 + 14)			
	Gestione dei Residui 2015					Gestione di Cassa 2015								
	Residui Passivi al 1° Gennaio 2015	Pagati	Rimasti da Pagare	Totale (13 + 14)	Variazioni		Previsioni	Pagamenti (7 + 13)	Diff. rispetto alle Previsioni					
12	13	14	15	In più (15 - 12)	In meno (12 - 15)	16	17	18	19	In Più (19 - 18)	In Meno (18 - 19)	20	21	22
1														
4.1.1.08.														
	0,00	0,00	0,00	0,00	0,00	0,00	0,00	1.500,00	2.645,77	1.145,77	0,00	0,00	0,00	0,00
	0,00	0,00	0,00	0,00	0,00	0,00	0,00	1.500,00	2.645,77	1.145,77	0,00	0,00	0,00	0,00
	0,00	0,00	0,00	0,00	0,00	0,00	0,00	1.500,00	2.645,77	1.145,77	0,00	0,00	0,00	0,00
	0,00	0,00	0,00	0,00	0,00	0,00	0,00	39.014,36	38.660,14	1.145,77	1.499,99	1.499,99	1.499,99	0,00
	0,00	0,00	0,00	0,00	0,00	0,00	0,00	39.014,36	38.660,14	1.145,77	1.499,99	1.499,99	1.499,99	0,00
	0,00	0,00	0,00	0,00	0,00	0,00	0,00	39.014,36	38.660,14	1.145,77	1.499,99	1.499,99	1.499,99	0,00

ACCADEMIA NAZIONALE DEI LINCEI
RENDICONTO FINANZIARIO GESTIONALE ESERCIZIO 2015
(1.2.FRA: FONDO AMALIA BRUNO FRASSETTO)



Capitolo Codice	ENTRATE										Totale dei Residui Attivi al Termine dell'Esercizio 2015 (8 + 14)		
	Gestione dei Residui 2015					Gestione di Cassa 2015							
	Residui Attivi al 1° Gennaio 2015	Riscossi	Rimasti da Riscuotere	Totale (13 + 14)	Variazioni		Previsioni	Riscossioni (7 + 13)	Diff. rispetto alle Previsioni				
12	13	14	15	In più (15 - 12)	In meno (12 - 15)	18	19	In Più (19 - 18)	In Meno (18 - 19)	20	21	22	
1													
1.3.1.													
1.3.1.01.													
1.3.2.													
1.3.2.01.	28.678,08	2.500,00	26.178,08	28.678,08		84.856,08	43.700,00				41.156,08		57.395,42
1.3.2.02.						55.082,00	55.081,24				0,76		
1.3.2.03.						12.679,00	1.818,61				10.860,39		
1.3.2.04.	7.486,02	7.486,02		7.486,02		9.349,02	18.033,57	8.684,55					3.097,17
1.3.3.													
1.3.3.01.	36.164,10	9.986,02	26.178,08	36.164,10		161.966,10	118.633,42	8.684,55			52.017,23		60.492,59



ACCADEMIA NAZIONALE DEI LINCEI
RENDICONTO FINANZIARIO GESTIONALE ESERCIZIO 2015
(1.2.FRA: FONDO AMALIA BRUNO FRASSETTO)

Capitolo	ENTRATE										Totale dei Residui Attivi al Termine dell'Esercizio 2015 (8 + 14)		
	Gestione dei Residui 2015					Gestione di Cassa 2015							
Codice	Residui Attivi al 1° Gennaio 2015	Riscossi	Rimasti da Riscuotere	Totale (13 + 14)	Variazioni		Previsioni	Riscossioni (7 + 13)	Diff. rispetto alle Previsioni				
	12	13	14	15	In più (15 - 12)	In meno (12 - 15)	18	19	In Più (19 - 18)	In Meno (18 - 19)	20	21	22
1													
	36.164,10	9.986,02	26.178,08	36.164,10	0,00	0,00	161.966,10	118.633,42	8.684,55	52.017,23	0,00	0,00	60.492,59
	36.164,10	9.986,02	26.178,08	36.164,10	0,00	0,00	161.966,10	118.633,42	8.684,55	52.017,23	0,00	0,00	60.492,59
2.1.3.													
2.1.3.01.													
2.1.3.02.													
2.1.3.03.													
2.1.3.05.													
	0,00	0,00	0,00	0,00	0,00	0,00	0,00	0,00	0,00	0,00	0,00	0,00	0,00
	0,00	0,00	0,00	0,00	0,00	0,00	0,00	0,00	0,00	0,00	0,00	0,00	0,00

ACCADEMIA NAZIONALE DEI LINCEI
RENDICONTO FINANZIARIO GESTIONALE ESERCIZIO 2015
(1.2.FRA: FONDO AMALIA BRUNO FRASSETTO)



ENTRATE

Capitolo	Gestione dei Residui 2015				Gestione di Cassa 2015				Totale dei Residui Attivi al Termine dell'Esercizio 2015 (8 + 14)		
	Residui Attivi al 1° Gennaio 2015	Riscossi	Rimasti da Riscuotere	Totale (13 + 14)	Variazioni	Previsioni	Riscossioni (7 + 13)	Diff. rispetto alle Previsioni			
Codice	12	13	14	15	In più (15 - 12)	In meno (12 - 15)	In Più (19 - 18)	In Meno (18 - 19)	20	21	22
1					16	17	18	19	20	21	22
4.1.1.							10.000,00	13.200,50	3.200,50		
4.1.1.01.								9.899,33	9.899,33		
4.1.1.05.							3.500,00	7.764,38	4.264,38		
4.1.1.06.	1.414.743,35		1.414.743,35	1.414.743,35			1.414.743,35			1.414.743,35	1.414.743,35
4.1.1.08.	1.414.743,35		1.414.743,35	1.414.743,35			1.428.243,35	30.864,21	17.364,21	1.414.743,35	1.414.743,35
	1.414.743,35	0,00	1.414.743,35	1.414.743,35	0,00	0,00	1.428.243,35	30.864,21	17.364,21	1.414.743,35	1.414.743,35
	1.414.743,35	0,00	1.414.743,35	1.414.743,35	0,00	0,00	1.428.243,35	30.864,21	17.364,21	1.414.743,35	1.414.743,35
	1.450.907,45	9.986,02	1.440.921,43	1.450.907,45	0,00	0,00	1.590.209,45	149.497,63	26.048,76	1.466.760,58	1.475.235,94
	1.450.907,45	9.986,02	1.440.921,43	1.450.907,45	0,00	0,00	1.590.209,45	149.497,63	26.048,76	1.466.760,58	1.475.235,94
	1.450.907,45	9.986,02	1.440.921,43	1.450.907,45	0,00	0,00	1.590.209,45	149.497,63	26.048,76	1.466.760,58	1.475.235,94

ACCADEMIA NAZIONALE DEI LINCEI
RENDICONTO FINANZIARIO GESTIONALE ESERCIZIO 2015
(1.2.FRA: FONDO AMALIA BRUNO FRASSETTO)



Capitolo	Gestione dei Residui 2015						Gestione di Cassa 2015			Totale dei Residui Passivi al Termine dell'Esercizio 2015 (8 + 14)			
	Residui Passivi al 1° Gennaio 2015	Pagati	Rimasti da Pagare	Totale (13 + 14)	Variazioni		Previsioni	Pagamenti (7 + 13)	Diff. rispetto alle Previsioni				
Codice	12	13	14	15	In più (15 - 12)	In meno (12 - 15)	18	19	In Più (19 - 18)	In Meno (18 - 19)	20	21	22
1													
1.1.3.													
1.1.3.05.													
1.1.3.09.							2.500,00	1.845,87				654,13	
1.1.3.10.													
1.1.3.14.													
1.1.3.16.							3.294,00	3.294,00					
1.1.3.19.							5.794,00	5.139,87	0,00			654,13	
	0,00	0,00	0,00	0,00	0,00	0,00	5.794,00	5.139,87	0,00			654,13	0,00



ACCADEMIA NAZIONALE DEI LINCEI
RENDICONTO FINANZIARIO GESTIONALE ESERCIZIO 2015
(1.2.FRA: FONDO AMALIA BRUNO FRASSETTO)

USCITE

Capitolo Codice	Gestione dei Residui 2015					Gestione di Cassa 2015			Totale dei Residui Passivi al Termine dell'Esercizio 2015 (8 + 14)			
	Residui Passivi al 1° Gennaio 2015	Pagati	Rimasti da Pagare	Totale (13 + 14)	Variazioni		Previsioni (7 + 13)	Diff. rispetto alle Previsioni				
	12	13	14	15	In più (15 - 12)	In meno (12 - 15)	18	In Più (19 - 18)	In Meno (18 - 19)	20	21	22
1							18					
1.2.1.												
1.2.1.01.							53.000,00					
1.2.1.02.								50.000,00			3.000,00	
1.2.1.03.												
1.2.1.11.							53.000,00					
1.2.2.												
1.2.2.04.							39.990,00	30.411,00			9.579,00	
1.2.3.							39.990,00	30.411,00			9.579,00	
1.2.3.01.	951,71	951,71		951,71			2.697,71	1.028,59			1.669,12	38,82
1.2.3.02.	951,71	951,71		951,71			2.009,33	1.709,33			300,00	
1.2.4.							4.707,04	2.737,92		0,00	1.969,12	38,82
1.2.4.01.												
1.2.4.02.	18,00	18,00		18,00			186,00	18,00			167,99	
1.2.6.	18,00	18,00		18,00			186,00	18,00		0,00	167,99	



ACCADEMIA NAZIONALE DEI LINCEI
RENDICONTO FINANZIARIO GESTIONALE ESERCIZIO 2015
(1.2.FRA: FONDO AMALIA BRUNO FRASSETTO)

Capitolo	Gestione dei Residui 2015					Gestione di Cassa 2015				Totale dei Residui Passivi al Termine dell'Esercizio 2015 (8 + 14)			
	Residui Passivi al 1° Gennaio 2015	Pagati	Rimasti da Pagare	Totale (13 + 14)	Variazioni		Previsioni	Pagamenti (7 + 13)	Diff. rispetto alle Previsioni				
Codice	12	13	14	15	In più (15 - 12)	In meno (12 - 15)	18	19	In Più (19 - 18)	In Meno (18 - 19)	20	21	22
1													
1.2.6.02.													
1.2.6.03.													
1.2.6.04.													
	969,71	969,71	0,00	969,71	0,00	0,00	97.883,04	83.166,93	0,00	14.716,11	0,00	14.716,11	38,82
	969,71	969,71	0,00	969,71	0,00	0,00	103.677,04	88.306,80	0,00	15.370,24	0,00	15.370,24	38,82
2.1.1.													
2.1.1.02.							37.000,00	23.347,01				13.652,99	600,00
2.1.1.03.							37.000,00	23.347,01	0,00	13.652,99		13.652,99	600,00
2.1.2.													
2.1.2.01.							37.000,00	23.347,01	0,00	13.652,99		13.652,99	600,00



ACCADEMIA NAZIONALE DEI LINCEI
RENDICONTO FINANZIARIO GESTIONALE ESERCIZIO 2015
(1.2.FRA: FONDO AMALIA BRUNO FRASSETTO)

USCITE

Capitolo Codice	Gestione dei Residui 2015					Gestione di Cassa 2015				Totale dei Residui Passivi al Termine dell'Esercizio 2015 (8 + 14)			
	Residui Passivi al 1° Gennaio 2015	Pagati	Rimasti da Pagare	Totale (13 + 14)	Variazioni		Previsioni	Pagamenti (7 + 13)	Diff. rispetto alle Previsioni				
1	12	13	14	15	In più (15 - 12)	In meno (12 - 15)	18	19	In Più (19 - 18)	In Meno (18 - 19)	20	21	22
2.1.2.02.													
2.1.3.													
2.1.3.01.							1.702.809,91	1.702.809,91	0,00	0,00			
2.1.3.03.							1.702.809,91	1.702.809,91	0,00	0,00			
2.1.3.05.							1.739.809,91	1.726.156,92	0,00	0,00			
	0,00	0,00	0,00	0,00	0,00	0,00	1.739.809,91	1.726.156,92	0,00	0,00			600,00
	0,00	0,00	0,00	0,00	0,00	0,00	1.739.809,91	1.726.156,92	0,00	0,00			600,00
4.1.1.													
4.1.1.01.							10.000,00	13.200,50	3.200,50				
4.1.1.05.								9.899,33	9.899,33				
4.1.1.06.	6.735,79	6.735,79		6.735,79			10.235,79	6.735,79				3.500,00	7.764,38
4.1.1.08.	6.735,79	6.735,79		6.735,79			20.235,79	29.835,62	13.099,83			3.500,00	7.764,38



ACCADEMIA NAZIONALE DEI LINCEI
RENDICONTO FINANZIARIO GESTIONALE ESERCIZIO 2015
(1.2.FRA: FONDO AMALIA BRUNO FRASSETTO)

USCITE

Capitolo	Gestione dei Residui 2015					Gestione di Cassa 2015					Totale dei Residui Passivi al Termine dell'Esercizio 2015 (8 + 14)		
	Residui Passivi al 1° Gennaio 2015	Pagati	Rimasti da Pagare	Totale (13 + 14)	Variazioni		Previsioni	Pagamenti (7 + 13)	Diff. rispetto alle Previsioni				
Codice	12	13	14	15	In più (15 - 12)	In meno (12 - 15)	18	19	In Più (19 - 18)	In Meno (18 - 19)	20	21	22
1	6.735,79	6.735,79	0,00	6.735,79	0,00	0,00	20.235,79	29.835,62	13.099,83	3.500,00	13.099,83	3.500,00	7.764,38
	6.735,79	6.735,79	0,00	6.735,79	0,00	0,00	20.235,79	29.835,62	13.099,83	3.500,00	13.099,83	3.500,00	7.764,38
	7.705,50	7.705,50	0,00	7.705,50	0,00	0,00	1.863.722,74	1.844.299,34	13.099,83	32.523,23	13.099,83	32.523,23	8.403,20
	7.705,50	7.705,50	0,00	7.705,50	0,00	0,00	1.863.722,74	1.844.299,34	13.099,83	32.523,23	13.099,83	32.523,23	8.403,20
	7.705,50	7.705,50	0,00	7.705,50	0,00	0,00	1.863.722,74	1.844.299,34	13.099,83	32.523,23	13.099,83	32.523,23	8.403,20

ACCADEMIA NAZIONALE DEI LINCEI
RENDICONTO FINANZIARIO GESTIONALE ESERCIZIO 2015
(1.2.FRA: FONDO AMALIA BRUNO FRASSETTO)



Capitolo Codice	USCITE										Totale dei Residui Passivi al Termine dell'Esercizio 2015 (8 + 14)	
	Gestione dei Residui 2015					Gestione di Cassa 2015						
	Residui Passivi al 1° Gennaio 2015	Pagati	Rimasti da Pagare	Totale (13 + 14)	Variazioni		Previsioni	Pagamenti (7 + 13)	Diff. rispetto alle Previsioni			
12	13	14	15	In più (15 - 12)	In meno (12 - 15)	18	19	In Più (19 - 18)	In Meno (18 - 19)	20	21	22
	969,71	969,71	0,00	969,71	0,00	0,00	103.677,04	88.306,80	0,00	0,00	15.370,24	38,82
	0,00	0,00	0,00	0,00	0,00	1.739.809,91	1.726.156,92	0,00	0,00	0,00	13.652,99	600,00
	6.735,79	6.735,79	0,00	6.735,79	0,00	20.235,79	29.835,62	9.599,83	0,00	0,00	0,00	7.764,38
	7.705,50	7.705,50	0,00	7.705,50	0,00	1.863.722,74	1.844.299,34	9.599,83	29.023,23	9.599,83	29.023,23	8.403,20
	7.705,50	7.705,50	0,00	7.705,50	0,00	1.863.722,74	1.844.299,34	9.599,83	29.023,23	9.599,83	29.023,23	8.403,20
	7.705,50	7.705,50	0,00	7.705,50	0,00	1.863.722,74	1.844.299,34	9.599,83	29.023,23	9.599,83	29.023,23	8.403,20

ACCADEMIA NAZIONALE DEI LINCEI
RENDICONTO FINANZIARIO GESTIONALE ESERCIZIO 2015
(1.2.GEN: SPESE DI FUNZIONAMENTO DEI FONDI)



ENTRATE

Capitolo Codice	Gestione dei Residui 2015					Gestione di Cassa 2015				Totale dei Residui Attivi al Termine dell'Esercizio 2015 (8 + 14)			
	Residui Attivi al 1° Gennaio 2015	Riscossi	Rimasti da Riscuotere	Totale (13 + 14)	Variazioni	Previsioni	Riscossioni (7 + 13)	Diff. rispetto alle Previsioni	In Più (19 - 18)		In Meno (18 - 19)		
1	12	13	14	15	In più (15 - 12)	In meno (12 - 15)	16	17	18	19	20	21	22
1.3.2.													
1.3.2.04.	288,10	288,10		288,10					288,10	1.823,69	1.535,59		563,38
1.3.3.													
1.3.3.01.	288,10	288,10		288,10					288,10	1.823,69	1.535,59	0,00	563,38
1.3.3.03.									425.000,00	104,27	104,27		
									425.000,00	387.077,00		37.923,00	
	288,10	288,10	0,00	288,10	0,00	0,00	0,00	0,00	425.288,10	387.181,27	104,27	37.923,00	
	288,10	288,10	0,00	288,10	0,00	0,00	0,00	0,00	425.288,10	389.004,96	1.639,86	37.923,00	563,38
									425.288,10	389.004,96	1.639,86	37.923,00	563,38

ACCADEMIA NAZIONALE DEI LINCEI
RENDICONTO FINANZIARIO GESTIONALE ESERCIZIO 2015
(1.2.GEN: SPESE DI FUNZIONAMENTO DEI FONDI)



ENTRATE

Capitolo Codice	Gestione dei Residui 2015					Gestione di Cassa 2015				Totale dei Residui Attivi al Termine dell'Esercizio 2015 (8 + 14)			
	Residui Attivi al 1° Gennaio 2015	Riscossi	Rimasti da Riscuotere	Totale (13 + 14)	Variazioni	Previsioni	Riscossioni (7 + 13)	Diff. rispetto alle Previsioni					
	12	13	14	15	In più (15 - 12)	In meno (12 - 15)	18	19	In Più (19 - 18)	In Meno (18 - 19)	20	21	22
1							17						
4.1.1.													
4.1.1.01.								80.000,00				53.445,90	
4.1.1.02.								50.000,00				42.293,33	
4.1.1.05.								785,28			785,28		4.965,17
	0,00	0,00	0,00	0,00	0,00	0,00	130.000,00	35.046,05	785,28	95.739,23	785,28	95.739,23	4.965,17
	0,00	0,00	0,00	0,00	0,00	0,00	130.000,00	35.046,05	785,28	95.739,23	785,28	95.739,23	4.965,17
	288,10	288,10	0,00	288,10	0,00	0,00	555.288,10	424.051,01	2.425,14	133.662,23	2.425,14	133.662,23	5.528,55
	288,10	288,10	0,00	288,10	0,00	0,00	555.288,10	424.051,01	2.425,14	133.662,23	2.425,14	133.662,23	5.528,55
	288,10	288,10	0,00	288,10	0,00	0,00	555.288,10	424.051,01	2.425,14	133.662,23	2.425,14	133.662,23	5.528,55



ACCADEMIA NAZIONALE DEI LINCEI
RENDICONTO FINANZIARIO GESTIONALE ESERCIZIO 2015
(1.2.GEN: SPESE DI FUNZIONAMENTO DEI FONDI)

ENTRATE

Capitolo Codice	Gestione dei Residui 2015					Gestione di Cassa 2015				Totale dei Residui Attivi al Termine dell'Esercizio 2015 (8 + 14)			
	Residui Attivi al 1° Gennaio 2015	Riscossi	Rimasti da Riscuotere	Totale (13 + 14)	Variazioni	Previsioni	Riscossioni (7 + 13)	Diff. rispetto alle Previsioni					
1	12	13	14	15	In più (15 - 12)	In meno (12 - 15)	18	19	In Più (19 - 18)	In Meno (18 - 19)	20	21	22
	288,10	288,10	0,00	288,10	0,00	0,00	425.288,10	389.004,96	0,00	36.283,14	0,00	36.283,14	563,38
	0,00	0,00	0,00	0,00	0,00	0,00	130.000,00	35.046,05	0,00	94.953,95	0,00	94.953,95	4.965,17
	288,10	288,10	0,00	288,10	0,00	0,00	555.288,10	424.051,01	0,00	131.237,09	0,00	131.237,09	5.528,55
	288,10	288,10	0,00	288,10	0,00	0,00	555.288,10	424.051,01	0,00	131.237,09	0,00	131.237,09	5.528,55
	288,10	288,10	0,00	288,10	0,00	0,00	620.206,52	424.051,01	0,00	196.155,51	0,00	196.155,51	5.528,55



ACCADEMIA NAZIONALE DEI LINCEI
RENDICONTO FINANZIARIO GESTIONALE ESERCIZIO 2015
(1.2.GEN: SPESE DI FUNZIONAMENTO DEI FONDI)

USCITE

Capitolo Codice	Gestione dei Residui 2015					Gestione di Cassa 2015			Totale dei Residui Passivi al Termine dell'Esercizio 2015 (8 + 14)				
	Residui Passivi al 1° Gennaio 2015	Pagati	Rimasti da Pagare	Totale (13 + 14)	Variazioni		Previsioni	Pagamenti (7 + 13)		Diff. rispetto alle Previsioni			
1	12	13	14	15	In più (15 - 12)	In meno (12 - 15)	18	19	In Più (19 - 18)	In Meno (18 - 19)	20	21	22
1.1.1.													
1.1.1.02.									0,00	0,00			
1.1.2.													
1.1.2.02.	64.220,97	64.220,97		64.220,97			176.558,97	64.220,97				112.338,00	112.338,00
1.1.2.05.							28.085,00	14.926,32				13.158,68	13.158,68
1.1.2.06.							9.549,00	4.833,13				4.715,87	4.715,87
1.1.3.							214.192,97	83.980,42	0,00			130.212,55	130.212,55
1.1.3.09.							77.253,00					77.253,00	19.504,48
1.1.3.13.							5.000,00	3.224,79				1.775,21	1.174,93



ACCADEMIA NAZIONALE DEI LINCEI
RENDICONTO FINANZIARIO GESTIONALE ESERCIZIO 2015
(1.2.GEN: SPESE DI FUNZIONAMENTO DEI FONDI)

USCITE

Capitolo Codice	Gestione dei Residui 2015					Gestione di Cassa 2015				Totale dei Residui Passivi al Termine dell'Esercizio 2015 (8 + 14)		
	Residui Passivi al 1° Gennaio 2015	Pagati	Rimasti da Pagare	Totale (13 + 14)	Variazioni	Previsioni	Pagamenti (7 + 13)	Diff. rispetto alle Previsioni	In Più (19 - 18)		In Meno (18 - 19)	
1	12	13	14	15	In più (15 - 12)	16	17	18	19	20	21	22
1.1.3.14.								46.000,00			46.000,00	25.431,68
1.1.3.16.								137.000,00	109.903,51		27.096,49	25.142,00
	64.220,97	64.220,97	0,00	64.220,97	0,00	0,00	479.445,97	197.108,72	197.108,72	0,00	282.337,25	201.465,64
1.2.2.												
1.2.2.04.												
	0,00	0,00	0,00	0,00	0,00	0,00	9.775,00	6.614,36	6.614,36	0,00	3.160,64	0,00
1.2.4.												
1.2.4.01.								9.775,00	6.614,36	0,00	3.160,64	0,00
	64.220,97	64.220,97	0,00	64.220,97	0,00	0,00	489.220,97	203.723,08	203.723,08	0,00	285.497,89	201.465,64



ACCADEMIA NAZIONALE DEI LINCEI
RENDICONTO FINANZIARIO GESTIONALE ESERCIZIO 2015
(1.2.GEN: SPESE DI FUNZIONAMENTO DEI FONDI)

USCITE

Capitolo Codice	Gestione dei Residui 2015					Gestione di Cassa 2015					Totale dei Residui Passivi al Termine dell'Esercizio 2015 (8 + 14)	
	Residui Passivi al 1° Gennaio 2015	Pagati	Rimasti da Pagare	Totale (13 + 14)	Variazioni	Previsioni	Pagamenti (7 + 13)	Diff. rispetto alle Previsioni	In Più (18 - 19)	In Meno (19 - 20)		
1	12	13	14	15	In più (15 - 12)	16	17	18	19	20	21	22
4.1.1.												
4.1.1.01.								80.000,00	16.399,24		63.600,76	10.154,86
4.1.1.02.	985,55	985,55		985,55				50.000,00	6.987,89		43.012,11	718,78
4.1.1.05.	985,55	985,55		985,55				985,55	6.736,00	5.750,45	106.612,87	10.873,64
	985,55	985,55	0,00	985,55	0,00	0,00	0,00	130.985,55	30.123,13	5.750,45	106.612,87	10.873,64
	985,55	985,55	0,00	985,55	0,00	0,00	0,00	130.985,55	30.123,13	5.750,45	106.612,87	10.873,64
	65.206,52	65.206,52	0,00	65.206,52	0,00	0,00	0,00	620.206,52	233.846,21	5.750,45	392.110,76	212.339,28
	65.206,52	65.206,52	0,00	65.206,52	0,00	0,00	0,00	620.206,52	233.846,21	5.750,45	392.110,76	212.339,28
	65.206,52	65.206,52	0,00	65.206,52	0,00	0,00	0,00	620.206,52	233.846,21	5.750,45	392.110,76	212.339,28



ACCADEMIA NAZIONALE DEI LINCEI
RENDICONTO FINANZIARIO GESTIONALE ESERCIZIO 2015
(1.2.GEN: SPESE DI FUNZIONAMENTO DEI FONDI)

USCITE

Capitolo Codice	Gestione dei Residui 2015				Gestione di Cassa 2015				Totale dei Residui Passivi al Termine dell'Esercizio 2015 (6 + 14)		
	Residui Passivi al 1° Gennaio 2015	Pagati	Rimasti da Pagare	Totale (13 + 14)	Variazioni	Previsioni	Pagamenti (7 + 13)	Diff. rispetto alle Previsioni			
1	12	13	14	15	In più (15 - 12)	In meno (12 - 15)	In Più (19 - 18)	In Meno (18 - 19)	20	21	22
	64.220,97	64.220,97	0,00	64.220,97	0,00	0,00	489.220,97	203.723,08	0,00	285.497,89	201.465,64
	985,55	985,55	0,00	985,55	0,00	0,00	130.985,55	30.123,13	0,00	100.862,42	10.873,64
	65.206,52	65.206,52	0,00	65.206,52	0,00	0,00	620.206,52	233.846,21	0,00	386.360,31	212.339,28
	65.206,52	65.206,52	0,00	65.206,52	0,00	0,00	620.206,52	233.846,21	0,00	386.360,31	212.339,28
	65.206,52	65.206,52	0,00	65.206,52	0,00	0,00	620.206,52	233.846,21	0,00	386.360,31	212.339,28



ACCADEMIA NAZIONALE DEI LINCEI
RENDICONTO FINANZIARIO GESTIONALE ESERCIZIO 2015
(1.2.GAT: FONDO GIUSEPPE E PAOLO GATTO)

ENTRATE

Capitolo Codice	Gestione dei Residui 2015				Gestione di Cassa 2015			Totale dei Residui Attivi al Termine dell'Esercizio 2015 (8 + 14)			
	Residui Attivi al 1° Gennaio 2015	Riscossi	Rimasti da Riscuotere	Totale (13 + 14)	Variazioni	Previsioni	Riscossioni (7 + 13)		Diff. rispetto alle Previsioni		
	12	13	14	15	In più (15 - 12)	In meno (12 - 15)	In Più (19 - 18)	In Meno (18 - 19)	20	21	22
1					16	17	18	19	20	21	22
1.3.1.											
1.3.1.01.									0,00		
1.3.2.											
1.3.2.02.											
1.3.2.03.											
1.3.2.04.	260,12	260,12		260,12			535,12	623,28	88,16		110,55
1.3.3.											
1.3.3.01.	260,12	260,12		260,12			535,12	623,28	88,16	0,00	110,55
									0,00	0,00	

ACCADEMIA NAZIONALE DEI LINCEI
RENDICONTO FINANZIARIO GESTIONALE ESERCIZIO 2015
(1.2.GAT: FONDO GIUSEPPE E PAOLO GATTO)



ENTRATE

Capitolo	Gestione dei Residui 2015						Gestione di Cassa 2015				Totale dei Residui Attivi al Termine dell'Esercizio 2015 (8 + 14)		
	Residui Attivi al 1° Gennaio 2015	Riscossi	Rimasti da Riscuotere	Totale (13 + 14)	Variazioni		Previsioni	Riscossioni (7 + 13)	Diff. rispetto alle Previsioni				
Codice	12	13	14	15	16	17	18	19	In Più (19 - 18)	In Meno (18 - 19)	20	21	22
1	260,12	260,12	0,00	260,12	0,00	0,00	535,12	623,28	88,16	0,00	88,16	0,00	110,55
	260,12	260,12	0,00	260,12	0,00	0,00	535,12	623,28	88,16	0,00	88,16	0,00	110,55
2.1.3.													
2.1.3.01.													
2.1.3.02.													
2.1.3.03.													
2.1.3.05.													
4.1.1.	0,00	0,00	0,00	0,00	0,00	0,00	0,00	0,00	0,00	0,00	0,00	0,00	0,00
	0,00	0,00	0,00	0,00	0,00	0,00	0,00	0,00	0,00	0,00	0,00	0,00	0,00

ACCADEMIA NAZIONALE DEI LINCEI
RENDICONTO FINANZIARIO GESTIONALE ESERCIZIO 2015
(1.2.GAT: FONDO GIUSEPPE E PAOLO GATTO)



ENTRATE

Capitolo Codice	Gestione dei Residui 2015				Gestione di Cassa 2015				Totale dei Residui Attivi al Termine dell'Esercizio 2015 (8 + 14)				
	Residui Attivi al 1° Gennaio 2015	Riscossi	Rimasti da Riscuotere	Totale (13 + 14)	Variazioni		Previsioni	Riscossioni (7 + 13)		Diff. rispetto alle Previsioni			
1	12	13	14	15	In più (15 - 12)	In meno (12 - 15)	18	19	In Più (19 - 18)	In Meno (18 - 19)	20	21	22
4.1.1.01.	0,00	0,00	0,00	0,00	0,00	0,00	1.000,00	0,00	0,00	1.000,00	0,00	1.000,00	0,00
	0,00	0,00	0,00	0,00	0,00	0,00	1.000,00	0,00	0,00	1.000,00	0,00	1.000,00	0,00
	260,12	260,12	0,00	260,12	0,00	0,00	1.535,12	623,28	88,16	1.000,00	88,16	1.000,00	110,55
	260,12	260,12	0,00	260,12	0,00	0,00	1.535,12	623,28	88,16	1.000,00	88,16	1.000,00	110,55
	260,12	260,12	0,00	260,12	0,00	0,00	1.535,12	623,28	88,16	1.000,00	88,16	1.000,00	110,55



ACCADEMIA NAZIONALE DEI LINCEI
RENDICONTO FINANZIARIO GESTIONALE ESERCIZIO 2015
(1.2.GAT: FONDO GIUSEPPE E PAOLO GATTO)

USCITE

Capitolo	Gestione dei Residui 2015						Gestione di Cassa 2015				Totale dei Residui Passivi al Termine dell'Esercizio 2015 (8 + 14)		
	Residui Passivi al 1° Gennaio 2015	Pagati	Rimasti da Pagare	Totale (13 + 14)	Variazioni		Previsioni	Pagamenti (7 + 13)	Diff. rispetto alle Previsioni				
Codice	12	13	14	15	In più (15 - 12)	In meno (12 - 15)	18	19	In Più (19 - 18)	In Meno (18 - 19)	20	21	22
1					16	17	18	19	20	21	22		
1.1.3.													
1.1.3.05.													
1.1.3.16.									0,00	0,00			
	0,00	0,00	0,00	0,00	0,00	0,00	0,00	0,00	0,00	0,00	0,00	0,00	0,00
1.2.1.													
1.2.1.01.													
1.2.1.02.							4.000,00						4.000,00
1.2.1.03.													



ACCADEMIA NAZIONALE DEI LINCEI
RENDICONTO FINANZIARIO GESTIONALE ESERCIZIO 2015
(1.2.GAT: FONDO GIUSEPPE E PAOLO GATTO)

USCITE

Capitolo	Gestione dei Residui 2015					Gestione di Cassa 2015			Totale dei Residui Passivi al Termine dell'Esercizio 2015 (8 + 14)				
	Residui Passivi al 1° Gennaio 2015	Pagati	Rimasti da Pagare	Totale (13 + 14)	Variazioni		Previsioni	Pagamenti (7 + 13)		Diff. rispetto alle Previsioni			
Codice	12	13	14	15	In più (15 - 12)	In meno (12 - 15)	18	19	In Più (19 - 18)	In Meno (18 - 19)	20	21	22
1													
1.2.1.11.							4.000,00		0,00	4.000,00			
1.2.2.													
1.2.2.04.									0,00	0,00			
1.2.3.													
1.2.3.01.													
1.2.3.02.							55,16				55,16		
1.2.4.													
1.2.4.01.							55,16		0,00	0,00			
1.2.4.02.							55,16						
1.2.6.													
1.2.6.02.									0,00	0,00			
1.2.6.03.													
1.2.6.04.									0,00	0,00			



ACCADEMIA NAZIONALE DEI LINCEI
RENDICONTO FINANZIARIO GESTIONALE ESERCIZIO 2015
(1.2.GAT: FONDO GIUSEPPE E PAOLO GATTO)

USCITE

Capitolo Codice	Gestione dei Residui 2015					Gestione di Cassa 2015				Totale dei Residui Passivi al Termine dell'Esercizio 2015 (8 + 14)		
	Residui Passivi al 1° Gennaio 2015	Pagati	Rimasti da Pagare	Totale (13 + 14)	Variazioni	Previsioni	Pagamenti (7 + 13)	Diff. rispetto alle Previsioni	In Più (19 - 18)		In Meno (18 - 19)	
1	12	13	14	15	In più (15 - 12)	16	17	18	19	20	21	22
	0,00	0,00	0,00	0,00	0,00	0,00	0,00	4.055,16	55,16	0,00	4.000,00	0,00
	0,00	0,00	0,00	0,00	0,00	0,00	0,00	4.055,16	55,16	0,00	4.000,00	0,00
2.1.3.												
2.1.3.01.									49.965,49			
2.1.3.03.									49.965,49	0,00	0,00	
2.1.3.05.									49.965,49	0,00	0,00	
	0,00	0,00	0,00	0,00	0,00	0,00	0,00	49.965,49	49.965,49	0,00	0,00	0,00
	0,00	0,00	0,00	0,00	0,00	0,00	0,00	49.965,49	49.965,49	0,00	0,00	0,00
4.1.1.												
4.1.1.01.								1.000,00			1.000,00	



ACCADEMIA NAZIONALE DEI LINCEI
RENDICONTO FINANZIARIO GESTIONALE ESERCIZIO 2015
(1.2.GAT: FONDO GIUSEPPE E PAOLO GATTO)

USCITE

Capitolo Codice	Gestione dei Residui 2015					Gestione di Cassa 2015					Totale dei Residui Passivi al Termine dell'Esercizio 2015 (8 + 14)		
	Residui Passivi al 1° Gennaio 2015	Pagati	Rimasti da Pagare	Totale (13 + 14)	Variazioni		Previsioni	Pagamenti (7 + 13)	Diff. rispetto alle Previsioni				
1	12	13	14	15	In più (15 - 12)	In meno (12 - 15)	18	19	In Più (19 - 18)	In Meno (18 - 19)	20	21	22
							1.000,00		0,00	1.000,00	0,00	1.000,00	
	0,00	0,00	0,00	0,00	0,00	0,00	1.000,00	0,00	0,00	1.000,00	0,00	1.000,00	0,00
	0,00	0,00	0,00	0,00	0,00	0,00	1.000,00	0,00	0,00	1.000,00	0,00	1.000,00	0,00
	0,00	0,00	0,00	0,00	0,00	0,00	55.020,65	50.020,65	0,00	5.000,00	0,00	5.000,00	0,00
	0,00	0,00	0,00	0,00	0,00	0,00	55.020,65	50.020,65	0,00	5.000,00	0,00	5.000,00	0,00
	0,00	0,00	0,00	0,00	0,00	0,00	55.020,65	50.020,65	0,00	5.000,00	0,00	5.000,00	0,00

ACCADEMIA NAZIONALE DEI LINCEI
RENDICONTO FINANZIARIO GESTIONALE ESERCIZIO 2015
(1.2.GAT: FONDO GIUSEPPE E PAOLO GATTO)



Capitolo	Gestione dei Residui 2015					Gestione di Cassa 2015				Totale dei Residui Passivi al Termine dell'Esercizio 2015 (6 + 14)	
	Residui Passivi al 1° Gennaio 2015	Pagati	Rimasti da Pagare	Totale (13 + 14)	Variazioni		Previsioni	Pagamenti (7 + 13)	Diff. rispetto alle Previsioni		
Codice	12	13	14	15	In più (15 - 12)	In meno (12 - 15)	18	19	In Più (19 - 18)	In Meno (18 - 19)	22
1											
	0,00	0,00	0,00	0,00	0,00	0,00	4.055,16	55,16	0,00	4.000,00	0,00
	0,00	0,00	0,00	0,00	0,00	0,00	49.965,49	49.965,49	0,00	0,00	0,00
	0,00	0,00	0,00	0,00	0,00	0,00	1.000,00	0,00	0,00	1.000,00	0,00
	0,00	0,00	0,00	0,00	0,00	0,00	55.020,65	50.020,65	0,00	5.000,00	0,00
	0,00	0,00	0,00	0,00	0,00	0,00	55.020,65	50.020,65	0,00	5.000,00	0,00
	0,00	0,00	0,00	0,00	0,00	0,00	55.020,65	50.020,65	0,00	5.000,00	0,00



ACCADEMIA NAZIONALE DEI LINCEI
RENDICONTO FINANZIARIO GESTIONALE ESERCIZIO 2015
(1.2.GUE: FONDO GIUSEPPE GUELFI)

ENTRATE

Capitolo Codice	Gestione dei Residui 2015				Gestione di Cassa 2015			Totale dei Residui Attivi al Termine dell'Esercizio 2015 (8 + 14)			
	Residui Attivi al 1° Gennaio 2015	Riscossi	Rimasti da Riscuotere	Totale (13 + 14)	Variazioni	Previsioni	Riscossioni (7 + 13)		Diff. rispetto alle Previsioni		
	12	13	14	15	In più (15 - 12)	In meno (12 - 15)	In Più (19 - 18)	In Meno (18 - 19)	20	21	22
1					16	17	18	19	20	21	22
1.3.1.											
1.3.1.01.											
1.3.2.											
1.3.2.01.	1.454,02		1.229,14	1.229,14		224,88	13.454,02	11.775,12		1.678,90	1.229,14
1.3.2.02.							6.235,00	6.234,38		0,62	
1.3.2.03.											
1.3.2.04.	983,11			983,11			1.417,11	2.349,13	932,02		419,74
1.3.3.											
1.3.3.01.	2.437,13	983,11	1.229,14	2.212,25		224,88	21.106,13	20.358,63	932,02	1.679,52	1.648,88

ACCADEMIA NAZIONALE DEI LINCEI
RENDICONTO FINANZIARIO GESTIONALE ESERCIZIO 2015
(1.2.GUE: FONDO GIUSEPPE GUELFI)



Capitolo Codice	ENTRATE										Totale dei Residui Attivi al Termine dell'Esercizio 2015 (8 + 14)
	Gestione dei Residui 2015				Variazioni			Gestione di Cassa 2015			
	Residui Attivi al 1° Gennaio 2015	Riscossi	Rimasti da Riscuotere	Totale (13 + 14)	In più (15 - 12)	In meno (12 - 15)	Previsioni	Riscossioni (7 + 13)	Diff. rispetto alle Previsioni In Più (19 - 18)	In Meno (18 - 19)	
1	12	13	14	15	16	17	18	19	20	21	22
									0,00	0,00	
	2.437,13	983,11	1.229,14	2.212,25	0,00	224,88	21.106,13	20.358,63	932,02	1.679,52	1.648,88
	2.437,13	983,11	1.229,14	2.212,25	0,00	224,88	21.106,13	20.358,63	932,02	1.679,52	1.648,88
2.1.3.											
2.1.3.01.											
2.1.3.02.											
2.1.3.03.											
2.1.3.05.											
	0,00	0,00	0,00	0,00	0,00	0,00	0,00	0,00	0,00	0,00	0,00
	0,00	0,00	0,00	0,00	0,00	0,00	0,00	0,00	0,00	0,00	0,00

ACCADEMIA NAZIONALE DEI LINCEI
RENDICONTO FINANZIARIO GESTIONALE ESERCIZIO 2015
(1.2.GUE: FONDO GIUSEPPE GUELFI)



Capitolo Codice	ENTRATE											Totale dei Residui Attivi al Termine dell'Esercizio 2015 (8 + 14)
	Gestione dei Residui 2015				Gestione di Cassa 2015				Gestione di Cassa 2015			
	Residui Attivi al 1° Gennaio 2015	Riscossi	Rimasti da Riscuotere	Totale (13 + 14)	Variazioni		Previsioni	Riscossioni (7 + 13)	Diff. rispetto alle Previsioni		21	
12	13	14	15	In più (15 - 12)	In meno (12 - 15)	18	19	In Più (19 - 18)	In Meno (18 - 19)	20		
1								18	19	20	21	22
4.1.1.							3.000,00	1.753,67				1.246,33
4.1.1.01.												
4.1.1.05.								1.603,18		1.603,18		
4.1.1.06.												
4.1.1.08.	141.734,09		141.734,09	141.734,09			141.734,09	141.734,09			141.734,09	141.734,09
	141.734,09	0,00	141.734,09	141.734,09	0,00	0,00	144.734,09	3.356,85		1.603,18	142.980,42	141.734,09
	141.734,09	0,00	141.734,09	141.734,09	0,00	0,00	144.734,09	3.356,85		1.603,18	142.980,42	141.734,09
	144.171,22	983,11	142.963,23	143.946,34	0,00	224,88	165.840,22	23.715,48		2.535,20	144.659,94	143.382,97
	144.171,22	983,11	142.963,23	143.946,34	0,00	224,88	165.840,22	23.715,48		2.535,20	144.659,94	143.382,97
	144.171,22	983,11	142.963,23	143.946,34	0,00	224,88	165.840,22	23.715,48		2.535,20	144.659,94	143.382,97



ACCADEMIA NAZIONALE DEI LINCEI
RENDICONTO FINANZIARIO GESTIONALE ESERCIZIO 2015
(1.2.GUE: FONDO GIUSEPPE GUELFI)

ENTRATE

Capitolo Codice	Gestione dei Residui 2015				Gestione di Cassa 2015				Totale dei Residui Attivi al Termine dell'Esercizio 2015 (8 + 14)			
	Residui Attivi al 1° Gennaio 2015	Riscossi	Rimasti da Riscuotere	Totale (13 + 14)	Variazioni	Previsioni	Riscossioni (7 + 13)	Diff. rispetto alle Previsioni				
1	12	13	14	15	In più (15 - 12)	In meno (12 - 15)	18	In Più (19 - 18)	In Meno (18 - 19)	20	21	22
	2.437,13	983,11	1.229,14	2.212,25	0,00	224,88	21.106,13	0,00	747,50	0,00		1.648,88
	0,00	0,00	0,00	0,00	0,00	0,00	0,00	0,00	0,00	0,00		0,00
	141.734,09	0,00	141.734,09	141.734,09	0,00	0,00	144.734,09	0,00	141.377,24	0,00		141.734,09
	144.171,22	983,11	142.963,23	143.946,34	0,00	224,88	165.840,22	0,00	142.124,74	0,00		143.382,97
	144.171,22	983,11	142.963,23	143.946,34	0,00	224,88	165.840,22	0,00	142.124,74	0,00		143.382,97
	144.171,22	983,11	142.963,23	143.946,34	0,00	224,88	250.854,53	0,00	85.014,31	0,00	227.139,05	143.382,97

ACCADEMIA NAZIONALE DEI LINCEI
RENDICONTO FINANZIARIO GESTIONALE ESERCIZIO 2015
(1.2.GUE: FONDO GIUSEPPE GUELFI)



Capitolo Codice	Gestione dei Residui 2015					Gestione di Cassa 2015			Totale dei Residui Passivi al Termine dell'Esercizio 2015 (8 + 14)				
	Residui Passivi al 1° Gennaio 2015	Pagati	Rimasti da Pagare	Totale (13 + 14)	Variazioni		Previsioni	Pagamenti (7 + 13)		Diff. rispetto alle Previsioni			
1	12	13	14	15	In più (15 - 12)	In meno (12 - 15)	18	19	In Più (19 - 18)	In Meno (18 - 19)	20	21	22
1.1.3.													
1.1.3.09.	262,00	262,00		262,00			1.262,00	694,50				567,50	262,00
1.1.3.10.													
1.1.3.14.													
1.1.3.16.													
1.1.3.19.	262,00	262,00		262,00			1.262,00	694,50	0,00			567,50	262,00
	262,00	262,00	0,00	262,00	0,00	0,00	1.262,00	694,50	0,00			567,50	262,00
1.2.1.													



ACCADEMIA NAZIONALE DEI LINCEI
RENDICONTO FINANZIARIO GESTIONALE ESERCIZIO 2015
(1.2.GUE: FONDO GIUSEPPE GUELF)

USCITE

Capitolo Codice	Gestione dei Residui 2015					Gestione di Cassa 2015			Totale dei Residui Passivi al Termine dell'Esercizio 2015 (8 + 14)				
	Residui Passivi al 1° Gennaio 2015	Pagati	Rimasti da Pagare	Totale (13 + 14)	Variazioni		Previsioni	Pagamenti (7 + 13)		Diff. rispetto alle Previsioni			
1	12	13	14	15	In più (15 - 12)	In meno (12 - 15)	18	19	In Più (19 - 18)	In Meno (18 - 19)	20	21	22
1.2.1.01.							21.001,00	8.333,36				12.667,64	
1.2.1.02.							21.001,00	8.333,36	0,00			12.667,64	
1.2.1.03.													
1.2.1.11.													
1.2.2.							1.810,00	1.377,00				433,00	
1.2.2.04.							1.810,00	1.377,00	0,00			433,00	
1.2.3.													
1.2.3.01.							225,18	225,18				0,00	
1.2.3.02.							225,18	225,18	0,00			0,00	
1.2.4.													
1.2.4.01.							1.702,00	708,35				993,65	
1.2.4.02.	4,00			4,00			8,00	4,00				4,00	
1.2.6.	4,00			4,00			1.710,00	712,35	0,00			997,65	
1.2.6.02.													

ACCADEMIA NAZIONALE DEI LINCEI
RENDICONTO FINANZIARIO GESTIONALE ESERCIZIO 2015
(1.2.GUE: FONDO GIUSEPPE GUELFI)



Capitolo Codice	Gestione dei Residui 2015					Gestione di Cassa 2015				Totale dei Residui Passivi al Termine dell'Esercizio 2015 (8 + 14)	
	Residui Passivi al 1° Gennaio 2015	Pagati	Rimasti da Pagare	Totale (13 + 14)	Variazioni	Previsioni	Pagamenti (7 + 13)	Diff. rispetto alle Previsioni	In Più (19 - 18)		In Meno (18 - 19)
1	12	13	14	15	16	17	18	19	20	21	22
1.2.6.03.											
1.2.6.04.											
	4,00	4,00	0,00	4,00	0,00	0,00	24.746,18	10.647,89	0,00	14.098,29	0,00
	266,00	266,00	0,00	266,00	0,00	0,00	26.008,18	11.342,39	0,00	14.665,79	262,00
2.1.1.										2.000,00	
2.1.1.02.										2.000,00	
2.1.1.03.										2.000,00	
2.1.2.										2.000,00	
2.1.2.01.										2.000,00	
2.1.2.02.										2.000,00	

ACCADEMIA NAZIONALE DEI LINCEI
RENDICONTO FINANZIARIO GESTIONALE ESERCIZIO 2015
(1.2.GUE: FONDO GIUSEPPE GUELFI)



USCITE

Capitolo Codice	Gestione dei Residui 2015					Gestione di Cassa 2015				Totale dei Residui Passivi al Termine dell'Esercizio 2015 (8 + 14)	
	Residui Passivi al 1° Gennaio 2015	Pagati	Rimasti da Pagare	Totale (13 + 14)	Variazioni	Previsioni	Pagamenti (7 + 13)	Diff. rispetto alle Previsioni	In Più (19 - 18)		In Meno (18 - 19)
1	12	13	14	15	16	17	18	19	20	21	22
2.1.3.											
2.1.3.01.							219.846,35	219.846,35	0,00		0,00
2.1.3.03.							219.846,35	219.846,35	0,00		0,00
2.1.3.05.							219.846,35	219.846,35	0,00		0,00
	0,00	0,00	0,00	0,00	0,00	0,00	219.846,35	219.846,35	0,00	2.000,00	0,00
	0,00	0,00	0,00	0,00	0,00	0,00	219.846,35	219.846,35	0,00	2.000,00	0,00
4.1.1.											
4.1.1.01.							3.000,00	1.753,67		1.246,33	
4.1.1.05.								1.603,18	1.603,18		
4.1.1.06.											
4.1.1.08.							3.000,00	3.356,85	1.603,18	1.246,33	
	0,00	0,00	0,00	0,00	0,00	0,00	3.000,00	3.356,85	1.603,18	1.246,33	0,00



**ACCADEMIA NAZIONALE DEI LINCEI
RENDICONTO FINANZIARIO GESTIONALE ESERCIZIO 2015
(1.2.GUE: FONDO GIUSEPPE GUELF)**

USCITE

Capitolo Codice	Gestione dei Residui 2015					Gestione di Cassa 2015					Totale dei Residui Passivi al Termine dell'Esercizio 2015 (8 + 14)		
	Residui Passivi al 1° Gennaio 2015	Pagati	Rimasti da Pagare	Totale (13 + 14)	Variazioni	Previsioni	Pagamenti (7 + 13)	Diff. rispetto alle Previsioni	In Più (19 - 18)	In Meno (18 - 19)			
1	12	13	14	15	In più (15 - 12)	16	In meno (12 - 15)	17	18	19	20	21	22
	0,00	0,00	0,00	0,00	0,00	0,00	0,00	0,00	3.000,00	3.356,85	1.603,18	1.246,33	0,00
	266,00	266,00	0,00	266,00	0,00	0,00	0,00	250.854,53	250.854,53	234.545,59	1.603,18	17.912,12	262,00
	266,00	266,00	0,00	266,00	0,00	0,00	0,00	250.854,53	250.854,53	234.545,59	1.603,18	17.912,12	262,00
	266,00	266,00	0,00	266,00	0,00	0,00	0,00	250.854,53	250.854,53	234.545,59	1.603,18	17.912,12	262,00

ACCADEMIA NAZIONALE DEI LINCEI
RENDICONTO FINANZIARIO GESTIONALE ESERCIZIO 2015
(1.2.GUE: FONDO GIUSEPPE GUELFI)



Capitolo Codice	USCITE										Totale dei Residui Passivi al Termine dell'Esercizio 2015 (8 + 14)			
	Gestione dei Residui 2015					Gestione di Cassa 2015								
	Residui Passivi al 1° Gennaio 2015	Pagati	Rimasti da Pagare	Totale (13 + 14)	Variazioni		Previsioni	Pagamenti (7 + 13)	Diff. rispetto alle Previsioni					
12	13	14	15	In più (15 - 12)	In meno (12 - 15)	16	17	18	19	In Più (19 - 18)	In Meno (18 - 19)	20	21	22
	266,00	266,00	0,00	266,00	0,00	0,00	0,00	26.008,18	11.342,39	0,00	14.665,79	262,00		
	0,00	0,00	0,00	0,00	0,00	0,00	0,00	221.846,35	219.846,35	0,00	2.000,00	0,00		
	0,00	0,00	0,00	0,00	0,00	0,00	0,00	3.000,00	3.356,85	356,85	0,00	0,00		
	266,00	266,00	0,00	266,00	0,00	0,00	0,00	250.854,53	234.545,59	356,85	16.665,79	262,00		
	266,00	266,00	0,00	266,00	0,00	0,00	0,00	250.854,53	234.545,59	356,85	16.665,79	262,00		
	266,00	266,00	0,00	266,00	0,00	0,00	0,00	250.854,53	234.545,59	0,00	16.308,94	262,00		

ACCADEMIA NAZIONALE DEI LINCEI
RENDICONTO FINANZIARIO GESTIONALE ESERCIZIO 2015
(1.2.IAP: FONDO GIOACCHINO IAPICHINO)



Capitolo Codice	ENTRATE										Totale dei Residui Attivi al Termine dell'Esercizio 2015 (8 + 14)
	Gestione dei Residui 2015				Gestione di Cassa 2015			Gestione di Cassa 2015			
	Residui Attivi al 1° Gennaio 2015	Riscossi	Rimasti da Riscuotere	Totale (13 + 14)	Variazioni		Previsioni	Riscossioni (7 + 13)	In Più (19 - 18)	In Meno (18 - 19)	
	12	13	14	15	In più (15 - 12)	In meno (12 - 15)	18	19	20	21	22
1					16	17					
1.3.1.											
1.3.1.01.									0,00	0,00	
1.3.2.											
1.3.2.02.											
1.3.2.03.											
1.3.2.04.	293,98	293,98		293,98			420,98	697,45	276,47		114,26
1.3.3.											
1.3.3.01.	293,98	293,98		293,98			420,98	697,45	276,47	0,00	114,26
									0,00	0,00	

ACCADEMIA NAZIONALE DEI LINCEI
RENDICONTO FINANZIARIO GESTIONALE ESERCIZIO 2015
(1.2.IAP: FONDO GIOACCHINO IAPICHINO)



ENTRATE

Capitolo Codice	Gestione dei Residui 2015					Gestione di Cassa 2015				Totale dei Residui Attivi al Termine dell'Esercizio 2015 (8 + 14)	
	Residui Attivi al 1° Gennaio 2015	Riscossi	Rimasti da Riscuotere	Totale (13 + 14)	Variazioni	Previsioni	Riscossioni (7 + 13)	Diff. rispetto alle Previsioni	In Più (19 - 18)		In Meno (18 - 19)
	12	13	14	15	16	17	18	19	20	21	22
1	293,98	293,98	0,00	293,98	0,00	0,00	420,98	697,45	276,47	0,00	114,26
	293,98	293,98	0,00	293,98	0,00	0,00	420,98	697,45	276,47	0,00	114,26
2.1.3.											
2.1.3.01.											
2.1.3.02.											
2.1.3.03.											
2.1.3.05.											
4.1.1.	0,00	0,00	0,00	0,00	0,00	0,00	0,00	0,00	0,00	0,00	0,00
	0,00	0,00	0,00	0,00	0,00	0,00	0,00	0,00	0,00	0,00	0,00



ACCADEMIA NAZIONALE DEI LINCEI
RENDICONTO FINANZIARIO GESTIONALE ESERCIZIO 2015
(1.2.IAP: FONDO GIOACCHINO IAPICHINO)

ENTRATE

Capitolo Codice	Gestione dei Residui 2015					Gestione di Cassa 2015					Totale dei Residui Attivi al Termine dell'Esercizio 2015 (8 + 14)		
	Residui Attivi al 1° Gennaio 2015	Riscossi	Rimasti da Riscuotere	Totale (13 + 14)	Variazioni	Previsioni	Riscossioni (7 + 13)	Diff. rispetto alle Previsioni	In Più (19 - 18)	In Meno (18 - 19)			
1	12	13	14	15	In più (15 - 12)	16	In meno (12 - 15)	17	18	19	20	21	22
4.1.1.01.									1.500,00	1.250,00			
4.1.1.06.									1.500,00	1.250,00	0,00		
	0,00	0,00	0,00	0,00	0,00	0,00	0,00	0,00	1.500,00	1.250,00	0,00	250,00	0,00
	0,00	0,00	0,00	0,00	0,00	0,00	0,00	0,00	1.500,00	1.250,00	0,00	250,00	0,00
	293,98	293,98	0,00	293,98	0,00	0,00	0,00	0,00	1.920,98	1.947,45	276,47	250,00	114,26
	293,98	293,98	0,00	293,98	0,00	0,00	0,00	0,00	1.920,98	1.947,45	276,47	250,00	114,26
	293,98	293,98	0,00	293,98	0,00	0,00	0,00	0,00	1.920,98	1.947,45	276,47	250,00	114,26



**ACCADEMIA NAZIONALE DEI LINCEI
RENDICONTO FINANZIARIO GESTIONALE ESERCIZIO 2015
(1.2.IAP: FONDO GIOACCHINO IAPICHINO)**

ENTRATE

Capitolo Codice	Gestione dei Residui 2015				Gestione di Cassa 2015				Totale dei Residui Attivi al Termine dell'Esercizio 2015 (8 + 14)			
	Residui Attivi al 1° Gennaio 2015	Riscossi	Rimasti da Riscuotere	Totale (13 + 14)	Variazioni	Previsioni	Riscossioni	Diff. rispetto alle Previsioni				
1	12	13	14	15	In più (15 - 12)	In meno (12 - 15)	18	In Più (19 - 18)	In Meno (18 - 19)	20	21	22
	293,98	293,98	0,00	293,98	0,00	0,00	420,98	276,47	0,00			114,26
	0,00	0,00	0,00	0,00	0,00	0,00	0,00	0,00	0,00			0,00
	0,00	0,00	0,00	0,00	0,00	0,00	1.500,00	0,00	250,00			0,00
	293,98	293,98	0,00	293,98	0,00	0,00	1.920,98	276,47	250,00	276,47	250,00	114,26
	293,98	293,98	0,00	293,98	0,00	0,00	1.920,98	276,47	250,00	276,47	250,00	114,26
							66.106,99					
	293,98	293,98	0,00	293,98	0,00	0,00	68.027,97	0,00	66.106,99	0,00	66.080,52	114,26



ACCADEMIA NAZIONALE DEI LINCEI
RENDICONTO FINANZIARIO GESTIONALE ESERCIZIO 2015
(1.2.IAP: FONDO GIOACCHINO IAPICHINO)

USCITE

Capitolo	Gestione dei Residui 2015					Gestione di Cassa 2015				Totale dei Residui Passivi al Termine dell'Esercizio 2015 (8 + 14)			
	Residui Passivi al 1° Gennaio 2015	Pagati	Rimasti da Pagare	Totale (13 + 14)	Variazioni		Previsioni	Pagamenti (7 + 13)	Diff. rispetto alle Previsioni				
Codice	12	13	14	15	In più (15 - 12)	In meno (12 - 15)	18	19	In Più (19 - 18)	In Meno (18 - 19)	20	21	22
1					16	17	18	19	20	21	20	21	22
1.1.3.													
1.1.3.05.													
1.1.3.16.									0,00	0,00			
	0,00	0,00	0,00	0,00	0,00	0,00	0,00	0,00	0,00	0,00	0,00	0,00	0,00
1.2.1.													
1.2.1.01.							6.500,00	5.148,50					
1.2.1.02.													
1.2.1.03.										1.351,50			



ACCADEMIA NAZIONALE DEI LINCEI
RENDICONTO FINANZIARIO GESTIONALE ESERCIZIO 2015
(1.2.IAP: FONDO GIOACCHINO IAPICHINO)

USCITE

Capitolo Codice	Gestione dei Residui 2015					Gestione di Cassa 2015			Totale dei Residui Passivi al Termine dell'Esercizio 2015 (8 + 14)		
	Residui Passivi al 1° Gennaio 2015	Pagati	Rimasti da Pagare	Totale (13 + 14)	Variazioni	Previsioni	Pagamenti (7 + 13)	Diff. rispetto alle Previsioni			
	12	13	14	15	In più (15 - 12)	In meno (12 - 15)	In Più (19 - 18)	In Meno (18 - 19)	20	21	22
1					16	17	18	19	20	21	22
1.2.1.11.							6.500,00	5.148,50	0,00	1.351,50	
1.2.2.											
1.2.2.04.									0,00	0,00	
1.2.3.											
1.2.3.01.							65,18	65,18			
1.2.3.02.							65,18	65,18	0,00	0,00	
1.2.4.											
1.2.4.01.											
1.2.4.02.											
1.2.6.											
1.2.6.02.									0,00	0,00	
1.2.6.03.											
1.2.6.04.									0,00	0,00	



ACCADEMIA NAZIONALE DEI LINCEI
RENDICONTO FINANZIARIO GESTIONALE ESERCIZIO 2015
(1.2.IAP: FONDO GIOACCHINO IAPICHINO)

USCITE

Capitolo Codice	Gestione dei Residui 2015					Gestione di Cassa 2015				Totale dei Residui Passivi al Termine dell'Esercizio 2015 (8 + 14)	
	Residui Passivi al 1° Gennaio 2015	Pagati	Rimasti da Pagare	Totale (13 + 14)	Variazioni	Previsioni	Pagamenti (7 + 13)	Diff. rispetto alle Previsioni	In Più (19 - 18)		In Meno (18 - 19)
1	12	13	14	15	16	17	18	19	20	21	22
	0,00	0,00	0,00	0,00	0,00	0,00	6.565,18	5.213,68	0,00	1.351,50	0,00
	0,00	0,00	0,00	0,00	0,00	0,00	6.565,18	5.213,68	0,00	1.351,50	0,00
2.1.3.											
2.1.3.01.								59.962,79			
2.1.3.03.								59.962,79	0,00	0,00	
2.1.3.05.								59.962,79			
	0,00	0,00	0,00	0,00	0,00	0,00	59.962,79	59.962,79	0,00	0,00	0,00
	0,00	0,00	0,00	0,00	0,00	0,00	59.962,79	59.962,79	0,00	0,00	0,00
4.1.1.											
4.1.1.01.							1.500,00	1.250,00		250,00	



ACCADEMIA NAZIONALE DEI LINCEI
RENDICONTO FINANZIARIO GESTIONALE ESERCIZIO 2015
(1.2.IAP: FONDO GIOACCHINO IAPICHINO)

USCITE

Capitolo	Gestione dei Residui 2015					Gestione di Cassa 2015					Totale dei Residui Passivi al Termine dell'Esercizio 2015 (8 + 14)		
	Residui Passivi al 1° Gennaio 2015	Pagati	Rimasti da Pagare	Totale (13 + 14)	Variazioni	Previsioni	Pagamenti (7 + 13)	Diff. rispetto alle Previsioni	In Più (19 - 18)	In Meno (18 - 19)			
Codice	12	13	14	15	In più (15 - 12)	In meno (12 - 15)	16	17	18	19	20	21	22
1													
4.1.1.06.									1.500,00	1.250,00	0,00	250,00	
	0,00	0,00	0,00	0,00	0,00	0,00	0,00	0,00	1.500,00	1.250,00	0,00	250,00	0,00
	0,00	0,00	0,00	0,00	0,00	0,00	0,00	0,00	1.500,00	1.250,00	0,00	250,00	0,00
	0,00	0,00	0,00	0,00	0,00	0,00	0,00	0,00	68.027,97	66.426,47	0,00	1.601,50	0,00
	0,00	0,00	0,00	0,00	0,00	0,00	0,00	0,00	68.027,97	66.426,47	0,00	1.601,50	0,00
	0,00	0,00	0,00	0,00	0,00	0,00	0,00	0,00	68.027,97	66.426,47	0,00	1.601,50	0,00

ACCADEMIA NAZIONALE DEI LINCEI
RENDICONTO FINANZIARIO GESTIONALE ESERCIZIO 2015
(1.2.IAP: FONDO GIOACCHINO IAPICHINO)



Capitolo Codice	USCITE										Totale dei Residui Passivi al Termine dell'Esercizio 2015 (8 + 14)			
	Gestione dei Residui 2015					Gestione di Cassa 2015								
	Residui Passivi al 1° Gennaio 2015	Pagati	Rimasti da Pagare	Totale (13 + 14)	Variazioni		Previsioni	Pagamenti (7 + 13)	Diff. rispetto alle Previsioni					
12	13	14	15	In più (15 - 12)	In meno (12 - 15)	16	17	18	19	In Più (19 - 18)	In Meno (18 - 19)	20	21	22
	0,00	0,00	0,00	0,00	0,00	0,00	0,00	6.565,18	5.213,68	0,00	1.351,50	0,00	0,00	0,00
	0,00	0,00	0,00	0,00	0,00	0,00	0,00	59.962,79	59.962,79	0,00	0,00	0,00	0,00	0,00
	0,00	0,00	0,00	0,00	0,00	0,00	0,00	1.500,00	1.250,00	0,00	250,00	0,00	0,00	0,00
	0,00	0,00	0,00	0,00	0,00	0,00	0,00	68.027,97	66.426,47	0,00	1.601,50	0,00	0,00	0,00
	0,00	0,00	0,00	0,00	0,00	0,00	0,00	68.027,97	66.426,47	0,00	1.601,50	0,00	0,00	0,00
	0,00	0,00	0,00	0,00	0,00	0,00	0,00	68.027,97	66.426,47	0,00	1.601,50	0,00	0,00	0,00



ACCADEMIA NAZIONALE DEI LINCEI
RENDICONTO FINANZIARIO GESTIONALE ESERCIZIO 2015
(1.2.LAV: FONDO CLELIA LAVIOSA)

Capitolo Codice	ENTRATE										Totale dei Residui Attivi al Termine dell'Esercizio 2015 (8 + 14)		
	Gestione dei Residui 2015					Gestione di Cassa 2015							
	Residui Attivi al 1° Gennaio 2015	Riscossi	Rimasti da Riscuotere	Totale (13 + 14)	Variazioni		Previsioni	Riscossioni (7 + 13)	Diff. rispetto alle Previsioni				
	12	13	14	15	In più (15 - 12)	In meno (12 - 15)	18	19	In Più (19 - 18)	In Meno (18 - 19)	20	21	22
1					16	17	18	19	20	21	22		
1.3.1.													
1.3.1.01.									0,00				0,00
1.3.2.							7.200,00	7.200,00					
1.3.2.01.							2.689,00	2.688,18					0,82
1.3.2.02.							1.056,00	985,90					70,10
1.3.2.03.							398,19	322,29					75,90
1.3.2.04.	122,19	122,19		122,19			11.343,19	11.196,37	0,00				70,21
1.3.3.													
1.3.3.01.	122,19	122,19		122,19									70,21

ACCADEMIA NAZIONALE DEI LINCEI
RENDICONTO FINANZIARIO GESTIONALE ESERCIZIO 2015
(1.2.LAV: FONDO CLELIA LAVIOSA)



Capitolo	ENTRATE										Totale dei Residui Attivi al Termine dell'Esercizio 2015 (8 + 14)
	Gestione dei Residui 2015					Gestione di Cassa 2015					
Codice	Residui Attivi al 1° Gennaio 2015	Riscossi	Rimasti da Riscuotere	Totale (13 + 14)	Variazioni		Previsioni	Riscossioni (7 + 13)	Diff. rispetto alle Previsioni		22
					In più (15 - 12)	In meno (12 - 15)			In Più (19 - 18)	In Meno (18 - 19)	
1	12	13	14	15	16	17	18	19	20	21	22
	122,19	122,19	0,00	122,19	0,00	0,00	11.343,19	11.196,37	0,00	146,82	70,21
	122,19	122,19	0,00	122,19	0,00	0,00	11.343,19	11.196,37	0,00	146,82	70,21
2.1.3.											
2.1.3.01.											
2.1.3.02.											
2.1.3.03.											
2.1.3.05.											
	0,00	0,00	0,00	0,00	0,00	0,00	0,00	0,00	0,00	0,00	0,00
	0,00	0,00	0,00	0,00	0,00	0,00	0,00	0,00	0,00	0,00	0,00

ACCADEMIA NAZIONALE DEI LINCEI
RENDICONTO FINANZIARIO GESTIONALE ESERCIZIO 2015
(1.2.LAV: FONDO CLELIA LAVIOSA)



Capitolo Codice	ENTRATE											Totale dei Residui Attivi al Termine dell'Esercizio 2015 (8 + 14)			
	Gestione dei Residui 2015					Gestione di Cassa 2015				Totale					
	Residui Attivi al 1° Gennaio 2015	Riscossi	Rimasti da Riscuotere	Totale (13 + 14)	Variazioni		Previsioni	Riscossioni (7 + 13)	Diff. rispetto alle Previsioni		In Più (18 - 19)				
12	13	14	15	In più (15 - 12)	In meno (12 - 15)	16	17	18	19	In Più (19 - 18)	In Meno (18 - 19)	20	21	22	
1															
4.1.1.															
4.1.1.01.															
4.1.1.05.															
4.1.1.06.															
4.1.1.08.	47.244,70		47.244,70	47.244,70				2.000,00	584,49						
	47.244,70		47.244,70	47.244,70				47.244,70	584,49						
	47.244,70	0,00	47.244,70	47.244,70				49.244,70	584,49						
	47.244,70	0,00	47.244,70	47.244,70				49.244,70	584,49						
	47.366,89	122,19	47.244,70	47.366,89				60.587,89	11.780,86						
	47.366,89	122,19	47.244,70	47.366,89				60.587,89	11.780,86						
	47.366,89	122,19	47.244,70	47.366,89				60.587,89	11.780,86						



ACCADEMIA NAZIONALE DEI LINCEI
RENDICONTO FINANZIARIO GESTIONALE ESERCIZIO 2015
(1.2.LAV: FONDO CLELIA LAVIOSA)

ENTRATE

Capitolo Codice	Gestione dei Residui 2015				Gestione di Cassa 2015				Totale dei Residui Attivi al Termine dell'Esercizio 2015 (8 + 14)				
	Residui Attivi al 1° Gennaio 2015	Riscossi	Rimasti da Riscuotere	Totale (13 + 14)	Variazioni		Previsioni	Riscossioni (7 + 13)		Diff. rispetto alle Previsioni			
1	12	13	14	15	In più (15 - 12)	In meno (12 - 15)	18	19	In Più (19 - 18)	In Meno (18 - 19)	20	21	22
	122,19	122,19	0,00	122,19	0,00	0,00	11.343,19	11.196,37	0,00	146,82			70,21
	0,00	0,00	0,00	0,00	0,00	0,00	0,00	0,00	0,00	0,00			0,00
	47.244,70	0,00	47.244,70	47.244,70	0,00	0,00	49.244,70	584,49	0,00	48.660,21			47.244,70
	47.366,89	122,19	47.244,70	47.366,89	0,00	0,00	60.587,89	11.780,86	0,00	48.807,03			47.314,91
	47.366,89	122,19	47.244,70	47.366,89	0,00	0,00	60.587,89	11.780,86	0,00	48.807,03			47.314,91
	47.366,89	122,19	47.244,70	47.366,89	0,00	0,00	60.587,89	11.780,86	0,00	48.807,03			47.314,91

ACCADEMIA NAZIONALE DEI LINCEI
RENDICONTO FINANZIARIO GESTIONALE ESERCIZIO 2015
(1.2.LAV: FONDO CLELIA LAVIOSA)



Capitolo	Gestione dei Residui 2015					Gestione di Cassa 2015			Totale dei Residui Passivi al Termine dell'Esercizio 2015 (8 + 14)				
	Residui Passivi al 1° Gennaio 2015	Pagati	Rimasti da Pagare	Totale (13 + 14)	Variazioni		Previsioni	Pagamenti (7 + 13)		Diff. rispetto alle Previsioni			
Codice	12	13	14	15	In più (15 - 12)	In meno (12 - 15)	18	19	In Più (19 - 18)	In Meno (18 - 19)	20	21	22
1					16	17	18	19			20	21	22
1.1.3.													
1.1.3.05.													
1.1.3.09.													
1.1.3.10.													
1.1.3.14.													
1.1.3.16.													
1.1.3.19.													
	0,00	0,00	0,00	0,00	0,00	0,00	0,00	0,00	0,00	0,00	0,00	0,00	0,00



ACCADEMIA NAZIONALE DEI LINCEI
RENDICONTO FINANZIARIO GESTIONALE ESERCIZIO 2015
(1.2.LAV: FONDO CLELIA LAVIOSA)

USCITE

Capitolo Codice	Gestione dei Residui 2015					Gestione di Cassa 2015			Totale dei Residui Passivi al Termine dell'Esercizio 2015 (8 + 14)				
	Residui Passivi al 1° Gennaio 2015	Pagati	Rimasti da Pagare	Totale (13 + 14)	Variazioni		Previsioni	Pagamenti (7 + 13)		Diff. rispetto alle Previsioni			
	12	13	14	15	In più (15 - 12)	In meno (12 - 15)	18	19	In Più (19 - 18)	In Meno (18 - 19)	20	21	22
1													
1.2.1.													
1.2.1.01.							14.540,00						
1.2.1.02.								449,15				14.090,85	
1.2.1.03.													
1.2.1.11.							14.540,00	449,15	0,00			14.090,85	
1.2.2.													
1.2.2.04.													
1.2.3.													
1.2.3.01.									0,00			0,00	
1.2.3.02.													
1.2.4.													
1.2.4.01.							37,16						
1.2.4.02.							37,16	37,16	0,00			0,00	
1.2.6.													



ACCADEMIA NAZIONALE DEI LINCEI
RENDICONTO FINANZIARIO GESTIONALE ESERCIZIO 2015
(1.2.LAV: FONDO CLELIA LAVIOSA)

USCITE

Capitolo	Gestione dei Residui 2015					Gestione di Cassa 2015				Totale dei Residui Passivi al Termine dell'Esercizio 2015 (8 + 14)			
	Residui Passivi al 1° Gennaio 2015	Pagati	Rimasti da Pagare	Totale (13 + 14)	Variazioni		Previsioni	Pagamenti (7 + 13)	Diff. rispetto alle Previsioni				
Codice	12	13	14	15	In più (15 - 12)	In meno (12 - 15)	18	19	In Più (19 - 18)	In Meno (18 - 19)	20	21	22
1													
1.2.6.02.													
1.2.6.03.													
1.2.6.04.													
	0,00	0,00	0,00	0,00	0,00	0,00	14.577,16	486,31	0,00	0,00	0,00	14.090,85	0,00
	0,00	0,00	0,00	0,00	0,00	0,00	14.577,16	486,31	0,00	0,00	0,00	14.090,85	0,00
2.1.1.													
2.1.1.02.													
2.1.1.03.													
2.1.2.													
2.1.2.01.									0,00	0,00			



ACCADEMIA NAZIONALE DEI LINCEI
RENDICONTO FINANZIARIO GESTIONALE ESERCIZIO 2015
(1.2.LAV: FONDO CLELIA LAVIOSA)

USCITE

Capitolo Codice	Gestione dei Residui 2015					Gestione di Cassa 2015			Totale dei Residui Passivi al Termine dell'Esercizio 2015 (8 + 14)				
	Residui Passivi al 1° Gennaio 2015	Pagati	Rimasti da Pagare	Totale (13 + 14)	Variazioni		Previsioni	Pagamenti (7 + 13)		Diff. rispetto alle Previsioni			
1	12	13	14	15	In più (15 - 12)	In meno (12 - 15)	18	19	In Più (19 - 18)	In Meno (18 - 19)	20	21	22
2.1.2.02.													
2.1.3.													
2.1.3.01.													
2.1.3.03.							31.977,97	31.977,97	0,00	0,00			
2.1.3.05.							31.977,97	31.977,97	0,00	0,00			
	0,00	0,00	0,00	0,00	0,00	0,00	31.977,97	31.977,97	0,00	0,00			0,00
	0,00	0,00	0,00	0,00	0,00	0,00	31.977,97	31.977,97	0,00	0,00			0,00
4.1.1.													
4.1.1.01.							2.000,00	584,49	584,49	2.000,00			
4.1.1.05.													
4.1.1.06.													
4.1.1.08.							2.000,00	584,49	584,49	2.000,00			



ACCADEMIA NAZIONALE DEI LINCEI
RENDICONTO FINANZIARIO GESTIONALE ESERCIZIO 2015
(1.2.LAV: FONDO CLELIA LAVIOSA)

USCITE

Capitolo Codice	Gestione dei Residui 2015				Gestione di Cassa 2015				Totale dei Residui Passivi al Termine dell'Esercizio 2015 (8 + 14)				
	Residui Passivi al 1° Gennaio 2015	Pagati	Rimasti da Pagare	Totale (13 + 14)	Variazioni		Previsioni	Pagamenti (7 + 13)		Diff. rispetto alle Previsioni			
1	12	13	14	15	In più (15 - 12)	In meno (12 - 15)	18	19	In Più (19 - 18)	In Meno (18 - 19)	20	21	22
	0,00	0,00	0,00	0,00	0,00	0,00	2.000,00	584,49	584,49	2.000,00	584,49	2.000,00	0,00
	0,00	0,00	0,00	0,00	0,00	0,00	2.000,00	584,49	584,49	2.000,00	584,49	2.000,00	0,00
	0,00	0,00	0,00	0,00	0,00	0,00	48.555,13	33.048,77	584,49	16.090,85	584,49	16.090,85	0,00
	0,00	0,00	0,00	0,00	0,00	0,00	48.555,13	33.048,77	584,49	16.090,85	584,49	16.090,85	0,00
	0,00	0,00	0,00	0,00	0,00	0,00	48.555,13	33.048,77	584,49	16.090,85	584,49	16.090,85	0,00

ACCADEMIA NAZIONALE DEI LINCEI
RENDICONTO FINANZIARIO GESTIONALE ESERCIZIO 2015
(1.2.LAV: FONDO CLELIA LAVIOSA)



Capitolo Codice	USCITE										Totale dei Residui Passivi al Termine dell'Esercizio 2015 (6 + 14)			
	Gestione dei Residui 2015					Gestione di Cassa 2015								
	Residui Passivi al 1° Gennaio 2015	Pagati	Rimasti da Pagare	Totale (13 + 14)	Variazioni		Previsioni	Pagamenti (7 + 13)	Diff. rispetto alle Previsioni					
12	13	14	15	In più (15 - 12)	In meno (12 - 15)	16	17	18	19	In Più (19 - 18)	In Meno (18 - 19)	20	21	22
	0,00	0,00	0,00	0,00	0,00	0,00	0,00	14.577,16	486,31	0,00	14.090,85	0,00	0,00	0,00
	0,00	0,00	0,00	0,00	0,00	0,00	0,00	31.977,97	31.977,97	0,00	0,00	0,00	0,00	0,00
	0,00	0,00	0,00	0,00	0,00	0,00	0,00	2.000,00	584,49	0,00	1.415,51	0,00	0,00	0,00
	0,00	0,00	0,00	0,00	0,00	0,00	0,00	48.555,13	33.048,77	0,00	15.506,36	0,00	0,00	0,00
	0,00	0,00	0,00	0,00	0,00	0,00	0,00	48.555,13	33.048,77	0,00	15.506,36	0,00	0,00	0,00
	0,00	0,00	0,00	0,00	0,00	0,00	0,00	60.587,89	33.048,77	0,00	27.539,12	0,00	12.032,76	0,00



ACCADEMIA NAZIONALE DEI LINCEI
RENDICONTO FINANZIARIO GESTIONALE ESERCIZIO 2015
(1.2.MAI: FONDO TITO MAIANI)

ENTRATE

Capitolo Codice	Gestione dei Residui 2015					Gestione di Cassa 2015			Totale dei Residui Attivi al Termine dell'Esercizio 2015 (8 + 14)			
	Residui Attivi al 1° Gennaio 2015	Riscossi	Rimasti da Riscuotere	Totale (13 + 14)	Variazioni		Previsioni	Riscossioni (7 + 13)		Diff. rispetto alle Previsioni		
	12	13	14	15	In più (15 - 12)	In meno (12 - 15)	18	19	In Più (19 - 18)	In Meno (18 - 19)	21	22
1												
1.3.1.												
1.3.1.01.									0,00	0,00	0,00	
1.3.2.							2.494,00	2.493,74		0,26		
1.3.2.02.												
1.3.2.03.												
1.3.2.04.	71,34	71,34		71,34			232,34	172,39		59,95		29,59
1.3.3.												
1.3.3.01.	71,34	71,34		71,34			2.726,34	2.666,13	0,00	60,21		29,59
	71,34	71,34	0,00	71,34	0,00	0,00	2.726,34	2.666,13	0,00	60,21		29,59

ACCADEMIA NAZIONALE DEI LINCEI
RENDICONTO FINANZIARIO GESTIONALE ESERCIZIO 2015
(1.2.MAI: FONDO TITO MAIANI)



Capitolo Codice	ENTRATE										Totale dei Residui Attivi al Termine dell'Esercizio 2015 (8 + 14)			
	Gestione dei Residui 2015					Gestione di Cassa 2015								
	Residui Attivi al 1° Gennaio 2015	Riscossi	Rimasti da Riscuotere	Totale (13 + 14)	Variazioni		Previsioni	Riscossioni (7 + 13)	Diff. rispetto alle Previsioni					
	12	13	14	15	In più (15 - 12)	In meno (12 - 15)	18	19	In Più (19 - 18)	In Meno (18 - 19)	20	21	22	
1	71,34	71,34	0,00	71,34	0,00	0,00	2.726,34	2.666,13	0,00	0,00	20	21	22	
													29,59	
2.1.3.														
2.1.3.01.														
2.1.3.02.														
2.1.3.03.														
2.1.3.05.														
4.1.1.	0,00	0,00	0,00	0,00	0,00	0,00	0,00	0,00	0,00	0,00	0,00	0,00	0,00	0,00
	0,00	0,00	0,00	0,00	0,00	0,00	0,00	0,00	0,00	0,00	0,00	0,00	0,00	0,00



ACCADEMIA NAZIONALE DEI LINCEI
RENDICONTO FINANZIARIO GESTIONALE ESERCIZIO 2015
(1.2.MAI: FONDO TITO MAIANI)

ENTRATE

Capitolo Codice	Gestione dei Residui 2015					Gestione di Cassa 2015					Totale dei Residui Attivi al Termine dell'Esercizio 2015 (8 + 14)	
	Residui Attivi al 1° Gennaio 2015	Riscossi	Rimasti da Riscuotere	Totale (13 + 14)	Variazioni	Previsioni	Riscossioni (7 + 13)	Diff. rispetto alle Previsioni	In Più (19 - 18)	In Meno (18 - 19)		
1	12	13	14	15	In più (15 - 12)	16	17	18	19	20	21	22
4.1.1.01.								1.000,00	625,00			375,00
4.1.1.05.									572,88	572,88		
4.1.1.06.	56.693,64		56.693,64	56.693,64				56.693,64				56.693,64
4.1.1.08.	56.693,64	56.693,64	56.693,64	56.693,64				57.693,64	1.197,88	572,88	57.068,64	56.693,64
	56.693,64	0,00	56.693,64	56.693,64	0,00	0,00	0,00	57.693,64	1.197,88	572,88	57.068,64	56.693,64
	56.693,64	0,00	56.693,64	56.693,64	0,00	0,00	0,00	57.693,64	1.197,88	572,88	57.068,64	56.693,64
	56.764,98	71,34	56.693,64	56.764,98	0,00	0,00	60.419,98	3.864,01	3.864,01	572,88	57.128,85	56.723,23
	56.764,98	71,34	56.693,64	56.764,98	0,00	0,00	60.419,98	3.864,01	3.864,01	572,88	57.128,85	56.723,23
	56.764,98	71,34	56.693,64	56.764,98	0,00	0,00	60.419,98	3.864,01	3.864,01	572,88	57.128,85	56.723,23



ACCADEMIA NAZIONALE DEI LINCEI
RENDICONTO FINANZIARIO GESTIONALE ESERCIZIO 2015
(1.2.MAI: FONDO TITO MAIANI)

Capitolo Codice	ENTRATE										Totale dei Residui Attivi al Termine dell'Esercizio 2015 (8 + 14)	
	Gestione dei Residui 2015					Gestione di Cassa 2015						
	Residui Attivi al 1° Gennaio 2015	Riscossi	Rimasti da Riscuotere	Totale (13 + 14)	Variazioni		Previsioni	Riscossioni (7 + 13)	Diff. rispetto alle Previsioni			
12	13	14	15	In più (15 - 12)	In meno (12 - 15)	18	19	In Più (19 - 18)	In Meno (18 - 19)	20	21	22
1	71,34	71,34	0,00	71,34	0,00	0,00	2.726,34	2.666,13	0,00	0,00	60,21	29,59
	0,00	0,00	0,00	0,00	0,00	0,00	0,00	0,00	0,00	0,00	0,00	0,00
	56.693,64	0,00	56.693,64	56.693,64	0,00	0,00	57.693,64	1.197,88	0,00	0,00	56.495,76	56.693,64
	56.764,98	71,34	56.693,64	56.764,98	0,00	0,00	60.419,98	3.864,01	0,00	0,00	56.555,97	56.723,23
	56.764,98	71,34	56.693,64	56.764,98	0,00	0,00	60.419,98	3.864,01	0,00	0,00	56.555,97	56.723,23
	56.764,98	71,34	56.693,64	56.764,98	0,00	0,00	60.419,98	3.864,01	0,00	0,00	56.555,97	56.723,23



ACCADEMIA NAZIONALE DEI LINCEI
RENDICONTO FINANZIARIO GESTIONALE ESERCIZIO 2015
(1.2.MAI: FONDO TITO MAIANI)

Capitolo Codice	Gestione dei Residui 2015					Gestione di Cassa 2015			Totale dei Residui Passivi al Termine dell'Esercizio 2015 (8 + 14)				
	Residui Passivi al 1° Gennaio 2015	Pagati	Rimasti da Pagare	Totale (13 + 14)	Variazioni		Previsioni	Pagamenti (7 + 13)		Diff. rispetto alle Previsioni			
1	12	13	14	15	In più (15 - 12)	In meno (12 - 15)	18	19	In Più (19 - 18)	In Meno (18 - 19)	20	21	22
1.1.3.													
1.1.3.05.													
1.1.3.16.													
	0,00	0,00	0,00	0,00	0,00	0,00	0,00	0,00	0,00	0,00	0,00	0,00	0,00
1.2.1.													
1.2.1.01.													
1.2.1.02.							4.000,00						
1.2.1.03.								2.944,60				1.055,40	
1.2.1.11.													



ACCADEMIA NAZIONALE DEI LINCEI
RENDICONTO FINANZIARIO GESTIONALE ESERCIZIO 2015
(1.2.MAI: FONDO TITO MAIANI)

USCITE

Capitolo Codice	Gestione dei Residui 2015					Gestione di Cassa 2015			Totale dei Residui Passivi al Termine dell'Esercizio 2015 (8 + 14)				
	Residui Passivi al 1° Gennaio 2015	Pagati	Rimasti da Pagare	Totale (13 + 14)	Variazioni		Previsioni	Pagamenti (7 + 13)		Diff. rispetto alle Previsioni			
	12	13	14	15	In più (15 - 12)	In meno (12 - 15)	18	19	In Più (19 - 18)	In Meno (18 - 19)	20	21	22
1							4.000,00	2.944,60	0,00	1.055,40			
1.2.2.							135,00	103,00		32,00			
1.2.2.04.							135,00	103,00	0,00	32,00			
1.2.3.							15,48	15,48	0,00	0,00			
1.2.3.01.							15,48	15,48	0,00	0,00			
1.2.3.02.							15,48	15,48	0,00	0,00			
1.2.4.													
1.2.4.01.													
1.2.4.02.													
1.2.6.													
1.2.6.02.													
1.2.6.03.													
1.2.6.04.													
	0,00	0,00	0,00	0,00	0,00	0,00	4.150,48	3.063,08	0,00	1.087,40	0,00	1.087,40	0,00

ACCADEMIA NAZIONALE DEI LINCEI
RENDICONTO FINANZIARIO GESTIONALE ESERCIZIO 2015
(1.2.MAI: FONDO TITO MAIANI)



Capitolo Codice	Gestione dei Residui 2015					Gestione di Cassa 2015				Totale dei Residui Passivi al Termine dell'Esercizio 2015 (8 + 14)	
	Residui Passivi al 1° Gennaio 2015	Pagati	Rimasti da Pagare	Totale (13 + 14)	Variazioni	Previsioni	Pagamenti (7 + 13)	Diff. rispetto alle Previsioni	In Più (19 - 18)		In Meno (18 - 19)
1	12	13	14	15	16	17	18	19	20	21	22
	0,00	0,00	0,00	0,00	0,00	0,00	4.150,48	3.063,08	0,00	1.087,40	0,00
2.1.3.											
2.1.3.01.							9.993,12	9.993,12			
2.1.3.03.							9.993,12	9.993,12	0,00	0,00	
2.1.3.05.							9.993,12	9.993,12	0,00	0,00	
	0,00	0,00	0,00	0,00	0,00	0,00	9.993,12	9.993,12	0,00	0,00	0,00
	0,00	0,00	0,00	0,00	0,00	0,00	9.993,12	9.993,12	0,00	0,00	0,00
4.1.1.											
4.1.1.01.							1.000,00	625,00	572,88	375,00	
4.1.1.05.								572,88			
4.1.1.06.											



ACCADEMIA NAZIONALE DEI LINCEI
RENDICONTO FINANZIARIO GESTIONALE ESERCIZIO 2015
(1.2.MAI: FONDO TITO MAIANI)

Capitolo	Gestione dei Residui 2015					Gestione di Cassa 2015				Totale dei Residui Passivi al Termine dell'Esercizio 2015 (8 + 14)			
	Residui Passivi al 1° Gennaio 2015	Pagati	Rimasti da Pagare	Totale (13 + 14)	Variazioni		Previsioni	Pagamenti (7 + 13)	Diff. rispetto alle Previsioni				
Codice	12	13	14	15	In più (15 - 12)	In meno (12 - 15)	18	19	In Più (19 - 18)	In Meno (18 - 19)	20	21	22
1													
4.1.1.08.													
	0,00	0,00	0,00	0,00	0,00	0,00	1.000,00	1.197,88	572,88	375,00	572,88	375,00	0,00
	0,00	0,00	0,00	0,00	0,00	0,00	1.000,00	1.197,88	572,88	375,00	572,88	375,00	0,00
	0,00	0,00	0,00	0,00	0,00	0,00	15.143,60	14.254,08	572,88	1.462,40	572,88	1.462,40	0,00
	0,00	0,00	0,00	0,00	0,00	0,00	15.143,60	14.254,08	572,88	1.462,40	572,88	1.462,40	0,00
	0,00	0,00	0,00	0,00	0,00	0,00	15.143,60	14.254,08	572,88	1.462,40	572,88	1.462,40	0,00

USCITE

ACCADEMIA NAZIONALE DEI LINCEI
RENDICONTO FINANZIARIO GESTIONALE ESERCIZIO 2015
(1.2.MAI: FONDO TITO MAIANI)



Capitolo Codice	USCITE										Totale dei Residui Passivi al Termine dell'Esercizio 2015 (6 + 14)			
	Gestione dei Residui 2015					Gestione di Cassa 2015								
	Residui Passivi al 1° Gennaio 2015	Pagati	Rimasti da Pagare	Totale (13 + 14)	Variazioni		Previsioni	Pagamenti (7 + 13)	Diff. rispetto alle Previsioni					
12	13	14	15	In più (15 - 12)	In meno (12 - 15)	16	17	18	19	In Più (19 - 18)	In Meno (18 - 19)	20	21	22
	0,00	0,00	0,00	0,00	0,00	0,00	0,00	4.150,48	3.063,08	0,00	1.087,40	0,00	0,00	0,00
	0,00	0,00	0,00	0,00	0,00	0,00	0,00	9.993,12	9.993,12	0,00	0,00	0,00	0,00	0,00
	0,00	0,00	0,00	0,00	0,00	0,00	0,00	1.000,00	1.197,88	197,88	0,00	0,00	0,00	0,00
	0,00	0,00	0,00	0,00	0,00	0,00	0,00	15.143,60	14.254,08	197,88	1.087,40	0,00	0,00	0,00
	0,00	0,00	0,00	0,00	0,00	0,00	0,00	15.143,60	14.254,08	197,88	1.087,40	0,00	0,00	0,00
	0,00	0,00	0,00	0,00	0,00	0,00	0,00	60.419,98	14.254,08	0,00	45.276,38	0,00	46.165,90	0,00



ACCADEMIA NAZIONALE DEI LINCEI
RENDICONTO FINANZIARIO GESTIONALE ESERCIZIO 2015
(1.2.MAR: FONDO MARIA TERESA MESSORI RONCAGLIA E EUGENIO MARI)

ENTRATE

Capitolo Codice	Gestione dei Residui 2015					Gestione di Cassa 2015			Totale dei Residui Attivi al Termine dell'Esercizio 2015 (8 + 14)		
	Residui Attivi al 1° Gennaio 2015	Riscossi	Rimasti da Riscuotere	Totale (13 + 14)	Variazioni	Previsioni	Riscossioni (7 + 13)	Diff. rispetto alle Previsioni			
	12	13	14	15	In più (15 - 12)	In meno (12 - 15)	In Più (19 - 18)	In Meno (18 - 19)	20	21	22
1					16	17	18	19	20	21	22
1.3.1.											
1.3.1.01.									0,00		0,00
1.3.2.							49.211,00	47.885,78		1.325,22	
1.3.2.01.							2.910,00	2.909,38		0,62	
1.3.2.02.											
1.3.2.03.											
1.3.2.04.	574,26	574,26	574,26	574,26			1.285,26	1.448,30	163,04		262,73
1.3.3.	574,26	574,26	574,26	574,26			53.406,26	52.243,46	163,04	1.325,84	262,73



ACCADEMIA NAZIONALE DEI LINCEI
RENDICONTO FINANZIARIO GESTIONALE ESERCIZIO 2015
(1.2.MAR: FONDO MARIA TERESA MESSORI RONCAGLIA E EUGENIO MARI)

ENTRATE

Capitolo Codice	Gestione dei Residui 2015					Gestione di Cassa 2015				Totale dei Residui Attivi al Termine dell'Esercizio 2015 (8 + 14)		
	Residui Attivi al 1° Gennaio 2015	Riscossi	Rimasti da Riscuotere	Totale (13 + 14)	Variazioni	Previsioni	Riscossioni	Diff. rispetto alle Previsioni				
	12	13	14	15	In più (15 - 12)	In meno (12 - 15)	18	In Più (19 - 18)	In Meno (18 - 19)	20	21	22
1					16	17						
1.3.3.01.												
	574,26	574,26	0,00	574,26	0,00	0,00	53.406,26	52.243,46	1.325,84	163,04	1.325,84	262,73
	574,26	574,26	0,00	574,26	0,00	0,00	53.406,26	52.243,46	1.325,84	163,04	1.325,84	262,73
2.1.3.												
2.1.3.01.												
2.1.3.02.												
2.1.3.03.												
2.1.3.05.												
	0,00	0,00	0,00	0,00	0,00	0,00	0,00	0,00	0,00	0,00	0,00	0,00
	0,00	0,00	0,00	0,00	0,00	0,00	0,00	0,00	0,00	0,00	0,00	0,00

ACCADEMIA NAZIONALE DEI LINCEI
RENDICONTO FINANZIARIO GESTIONALE ESERCIZIO 2015
(1.2.MAR: FONDO MARIA TERESA MESSORI RONCAGLIA E EUGENIO MARI)



ENTRATE

Capitolo	Gestione dei Residui 2015					Gestione di Cassa 2015				Totale dei Residui Attivi al Termine dell'Esercizio 2015 (8 + 14)			
	Residui Attivi al 1° Gennaio 2015	Riscossi	Rimasti da Riscuotere	Totale (13 + 14)	Variazioni	Previsioni	Riscossioni (7 + 13)	Diff. rispetto alle Previsioni	In Più (19 - 18)		In Meno (18 - 19)		
Codice	12	13	14	15	In più (15 - 12)	In meno (12 - 15)	16	17	18	19	20	21	22
1													
4.1.1.									4.000,00	3.340,00			
4.1.1.01.	66.142,58		66.142,58	66.142,58					668,38	668,38			660,00
4.1.1.05.	66.142,58		66.142,58	66.142,58					754,86	754,86			
4.1.1.06.	66.142,58	0,00	66.142,58	66.142,58	0,00	0,00	0,00	0,00	70.142,58	4.763,24	1.423,24		66.142,58
4.1.1.08.	66.142,58	0,00	66.142,58	66.142,58	0,00	0,00	0,00	0,00	70.142,58	4.763,24	1.423,24		66.142,58
	66.716,84	574,26	66.142,58	66.716,84	0,00	0,00	0,00	0,00	123.548,84	57.006,70	1.586,28		66.405,31
	66.716,84	574,26	66.142,58	66.716,84	0,00	0,00	0,00	0,00	123.548,84	57.006,70	1.586,28		66.405,31
	66.716,84	574,26	66.142,58	66.716,84	0,00	0,00	0,00	0,00	123.548,84	57.006,70	1.586,28		66.405,31

ACCADEMIA NAZIONALE DEI LINCEI
RENDICONTO FINANZIARIO GESTIONALE ESERCIZIO 2015
(1.2.MAR: FONDO MARIA TERESA MESSORI RONCAGLIA E EUGENIO MARI)



USCITE

Capitolo Codice	Gestione dei Residui 2015					Gestione di Cassa 2015				Totale dei Residui Passivi al Termine dell'Esercizio 2015 (8 + 14)	
	Residui Passivi al 1° Gennaio 2015	Pagati	Rimasti da Pagare	Totale (13 + 14)	Variazioni	Previsioni	Pagamenti (7 + 13)	Diff. rispetto alle Previsioni	In Meno (18 - 19)		
1	12	13	14	15	In più (15 - 12)	16	17	In Più (19 - 18)	20	21	22
1.1.3.											
1.1.3.05.											
1.1.3.09.	176,17	176,17		176,17				3.876,17	1.845,55	2.030,62	
1.1.3.10.								300,00	102,80	197,20	
1.1.3.14.								9.527,00	5.618,00	3.909,00	3.825,00
1.1.3.16.	3.827,00	3.743,00		3.743,00		84,00					
1.1.3.19.	4.003,17	3.919,17		3.919,17		84,00		13.703,17	7.566,35	6.136,82	3.825,00
	4.003,17	3.919,17	0,00	3.919,17	0,00	84,00		13.703,17	7.566,35	6.136,82	3.825,00



ACCADEMIA NAZIONALE DEI LINCEI
RENDICONTO FINANZIARIO GESTIONALE ESERCIZIO 2015
(1.2.MAR: FONDO MARIA TERESA MESSORI RONCAGLIA E EUGENIO MARI)

USCITE

Capitolo Codice	Gestione dei Residui 2015					Gestione di Cassa 2015			Totale dei Residui Passivi al Termine dell'Esercizio 2015 (8 + 14)				
	Residui Passivi al 1° Gennaio 2015	Pagati	Rimasti da Pagare	Totale (13 + 14)	Variazioni		Previsioni	Pagamenti (7 + 13)		Diff. rispetto alle Previsioni			
	12	13	14	15	In più (15 - 12)	In meno (12 - 15)	18	19	In Più (19 - 18)	In Meno (18 - 19)	20	21	22
1													
1.2.1.													
1.2.1.01.													
1.2.1.02.													
1.2.1.03.													
1.2.1.11.													
1.2.2.													
1.2.2.04.													
1.2.3.													
1.2.3.01.	513,00	394,63	118,37	513,00			11.500,00	10.540,00		960,00			
1.2.3.02.	513,00	394,63	118,37	513,00			12.598,00	10.567,00	0,00	12.598,00			
1.2.4.							24.098,00	10.567,00		13.558,00			
1.2.4.01.	26,00	26,00		26,00			13.895,00	591,52		3.328,00			
1.2.4.02.	26,00	26,00		26,00			1.226,00	145,17		634,48			
1.2.6.							1.371,17	736,69	0,00	634,48			122,07
							152,00	26,00		126,00			
							152,00	26,00	0,00	126,00			

ACCADEMIA NAZIONALE DEI LINCEI
RENDICONTO FINANZIARIO GESTIONALE ESERCIZIO 2015
(1.2.MAR: FONDO MARIA TERESA MESSORI RONCAGLIA E EUGENIO MARI)



USCITE

Capitolo Codice	Gestione dei Residui 2015					Gestione di Cassa 2015				Totale dei Residui Passivi al Termine dell'Esercizio 2015 (8 + 14)	
	Residui Passivi al 1° Gennaio 2015	Pagati	Rimasti da Pagare	Totale (13 + 14)	Variazioni	Previsioni	Pagamenti (7 + 13)	Diff. rispetto alle Previsioni	In Più (19 - 18)		In Meno (18 - 19)
1	12	13	14	15	16	17	18	19	20	21	22
1.2.6.02.											
1.2.6.03.											
1.2.6.04.											
	539,00	420,63	118,37	539,00	0,00	0,00	39.516,17	21.869,69	0,00	17.646,48	122,07
	4.542,17	4.339,80	118,37	4.458,17	0,00	84,00	53.219,34	29.436,04	0,00	23.783,30	3.947,07
2.1.1.											
2.1.1.02.	303,00	303,00		303,00			10.303,00	7.289,89		3.013,11	
2.1.1.03.											
	303,00	303,00		303,00			10.303,00	7.289,89	0,00	3.013,11	
2.1.2.											
2.1.2.01.											

ACCADEMIA NAZIONALE DEI LINCEI
RENDICONTO FINANZIARIO GESTIONALE ESERCIZIO 2015
(1.2.MAR: FONDO MARIA TERESA MESSORI RONCAGLIA E EUGENIO MARI)



USCITE

Capitolo Codice	Gestione dei Residui 2015					Gestione di Cassa 2015				Totale dei Residui Passivi al Termine dell'Esercizio 2015 (8 + 14)		
	Residui Passivi al 1° Gennaio 2015	Pagati	Rimasti da Pagare	Totale (13 + 14)	Variazioni	Previsioni	Pagamenti (7 + 13)	Diff. rispetto alle Previsioni	In Meno (18 - 19)			
1	12	13	14	15	In più (15 - 12)	16	17	18	19	20	21	22
2.1.2.02.												
2.1.3.												
2.1.3.01.										0,00		
2.1.3.03.								139.900,12	139.900,12			
2.1.3.05.								139.900,12	139.900,12	0,00		
	303,00	303,00	0,00	303,00	0,00	0,00	0,00	150.203,12	147.190,01	0,00	3.013,11	0,00
	303,00	303,00	0,00	303,00	0,00	0,00	0,00	150.203,12	147.190,01	0,00	3.013,11	0,00
4.1.1.												
4.1.1.01.								4.000,00	3.340,00			
4.1.1.05.	163,34						163,34	163,34	668,38	505,04		
4.1.1.06.	163,34	163,34		163,34			163,34	163,34	163,34			754,86
4.1.1.08.	326,68	163,34		163,34			163,34	4.326,68	4.171,72	505,04	660,00	754,86

ACCADEMIA NAZIONALE DEI LINCEI
RENDICONTO FINANZIARIO GESTIONALE ESERCIZIO 2015
(1.2.MAR: FONDO MARIA TERESA MESSORI RONCAGLIA E EUGENIO MARI)



USCITE

Capitolo	Gestione dei Residui 2015					Gestione di Cassa 2015				Totale dei Residui Passivi al Termine dell'Esercizio 2015 (8 + 14)			
	Residui Passivi al 1° Gennaio 2015	Pagati	Rimasti da Pagare	Totale (13 + 14)	Variazioni		Previsioni	Pagamenti (7 + 13)	Diff. rispetto alle Previsioni				
Codice	12	13	14	15	16	17	18	19	In Più (19 - 18)	In Meno (18 - 19)	20	21	22
	326,68	163,34	0,00	163,34	0,00	163,34	4.326,68	4.171,72	505,04	660,00	505,04	660,00	754,86
	326,68	163,34	0,00	163,34	0,00	163,34	4.326,68	4.171,72	505,04	660,00	505,04	660,00	754,86
	5.171,85	4.806,14	118,37	4.924,51	0,00	247,34	207.749,14	180.797,77	505,04	27.456,41	505,04	27.456,41	4.701,93
	5.171,85	4.806,14	118,37	4.924,51	0,00	247,34	207.749,14	180.797,77	505,04	27.456,41	505,04	27.456,41	4.701,93
	5.171,85	4.806,14	118,37	4.924,51	0,00	247,34	207.749,14	180.797,77	505,04	27.456,41	505,04	27.456,41	4.701,93



**ACCADEMIA NAZIONALE DEI LINCEI
RENDICONTO FINANZIARIO GESTIONALE ESERCIZIO 2015
(1.2.MAR: FONDO MARIA TERESA MESSORI RONCAGLIA E EUGENIO MARI)**

USCITE

Capitolo Codice	Gestione dei Residui 2015					Gestione di Cassa 2015					Totale dei Residui Passivi al Termine dell'Esercizio 2015 (6 + 14)		
	Residui Passivi al 1° Gennaio 2015	Pagati	Rimasti da Pagare	Totale (13 + 14)	Variazioni	Previsioni	Pagamenti (7 + 13)	Diff. rispetto alle Previsioni					
1	12	13	14	15	In più (15 - 12)	16	In meno (12 - 15)	17	18	19	20	21	22
	4.542,17	4.339,80	118,37	4.458,17	0,00	84,00	53.219,34	29.436,04	0,00	23.783,30	3.947,07		
	303,00	303,00	0,00	303,00	0,00	0,00	150.203,12	147.190,01	0,00	3.013,11	0,00		
	326,68	163,34	0,00	163,34	0,00	163,34	4.326,68	4.171,72	0,00	154,96	754,86		
	5.171,85	4.806,14	118,37	4.924,51	0,00	247,34	207.749,14	180.797,77	0,00	26.951,37	4.701,93		
	5.171,85	4.806,14	118,37	4.924,51	0,00	247,34	207.749,14	180.797,77	0,00	26.951,37	4.701,93		
	5.171,85	4.806,14	118,37	4.924,51	0,00	247,34	207.749,14	180.797,77	0,00	26.951,37	4.701,93		

ACCADEMIA NAZIONALE DEI LINCEI
RENDICONTO FINANZIARIO GESTIONALE ESERCIZIO 2015
(1.2.NAT: FONDO ARTURO NATTINO)



Capitolo Codice	ENTRATE										Totale dei Residui Attivi al Termine dell'Esercizio 2015 (8 + 14)		
	Gestione dei Residui 2015					Gestione di Cassa 2015							
	Residui Attivi al 1° Gennaio 2015	Riscossi	Rimasti da Riscuotere	Totale (13 + 14)	Variazioni		Previsioni	Riscossioni (7 + 13)	Diff. rispetto alle Previsioni				
	12	13	14	15	In più (15 - 12)	In meno (12 - 15)	18	19	In Più (19 - 18)	In Meno (18 - 19)	20	21	22
1													
1.3.4.													
1.3.4.01.													
	133,79	133,79	0,00	133,79	0,00	0,00	2.873,79	5.000,00	5.000,00	0,00	5.000,00	0,00	
	133,79	133,79	0,00	133,79	0,00	0,00	2.873,79	7.815,70	5.000,00	58,09	5.000,00	58,09	50,58
								7.815,70	5.000,00	58,09	5.000,00	58,09	50,58
2.1.3.													
2.1.3.01.													
2.1.3.02.													
2.1.3.03.													
2.1.3.05.													
	0,00	0,00	0,00	0,00	0,00	0,00	0,00	0,00	0,00	0,00	0,00	0,00	0,00
	0,00	0,00	0,00	0,00	0,00	0,00	0,00	0,00	0,00	0,00	0,00	0,00	0,00

ACCADEMIA NAZIONALE DEI LINCEI
RENDICONTO FINANZIARIO GESTIONALE ESERCIZIO 2015
(1.2.NAT: FONDO ARTURO NATTINO)



Capitolo Codice	ENTRATE										Totale dei Residui Attivi al Termine dell'Esercizio 2015 (8 + 14)		
	Gestione dei Residui 2015					Gestione di Cassa 2015							
	Residui Attivi al 1° Gennaio 2015	Riscossi	Rimasti da Riscuotere	Totale (13 + 14)	Variazioni		Previsioni	Riscossioni (7 + 13)	Diff. rispetto alle Previsioni				
12	13	14	15	In più (15 - 12)	In meno (12 - 15)	18	19	In Più (19 - 18)	In Meno (18 - 19)	20	21	22	
1													
4.1.1.													
4.1.1.01.													
4.1.1.05.													
4.1.1.06.													
4.1.1.08.	56.693,64		56.693,64	56.693,64		56.693,64	56.693,64			2.500,00		56.693,64	56.693,64
	56.693,64		56.693,64	56.693,64		56.693,64	56.693,64			572,88		56.693,64	56.693,64
	56.693,64	0,00	56.693,64	56.693,64	0,00	56.693,64	56.693,64	3.072,88		3.072,88		56.693,64	56.693,64
	56.693,64		56.693,64	56.693,64		56.693,64	56.693,64			3.072,88		56.693,64	56.693,64
	56.827,43	133,79	56.693,64	56.827,43	0,00	56.693,64	56.827,43	10.888,58		8.072,88		56.751,73	56.744,22
	56.827,43	133,79	56.693,64	56.827,43	0,00	56.693,64	56.827,43	10.888,58		8.072,88		56.751,73	56.744,22
	56.827,43	133,79	56.693,64	56.827,43	0,00	56.693,64	56.827,43	10.888,58		8.072,88		56.751,73	56.744,22

ACCADEMIA NAZIONALE DEI LINCEI
RENDICONTO FINANZIARIO GESTIONALE ESERCIZIO 2015
(1.2.NAT: FONDO ARTURO NATTINO)



Capitolo Codice	ENTRATE										Totale dei Residui Attivi al Termine dell'Esercizio 2015 (8 + 14)	
	Gestione dei Residui 2015					Gestione di Cassa 2015						
	Residui Attivi al 1° Gennaio 2015	Riscossi	Rimasti da Riscuotere	Totale (13 + 14)	Variazioni		Previsioni	Riscossioni (7 + 13)	Diff. rispetto alle Previsioni			
12	13	14	15	In più (15 - 12)	In meno (12 - 15)	18	19	In Più (19 - 18)	In Meno (18 - 19)	20	21	22
	133,79	133,79	0,00	133,79	0,00	0,00	2.873,79	7.815,70	4.941,91	0,00	0,00	50,58
	0,00	0,00	0,00	0,00	0,00	0,00	0,00	0,00	0,00	0,00	0,00	0,00
	56.693,64	0,00	56.693,64	56.693,64	0,00	0,00	56.693,64	3.072,88	0,00	53.620,76	56.693,64	56.693,64
	56.827,43	133,79	56.693,64	56.827,43	0,00	0,00	59.567,43	10.888,58	4.941,91	53.620,76	56.744,22	56.744,22
	56.827,43	133,79	56.693,64	56.827,43	0,00	0,00	59.567,43	10.888,58	4.941,91	53.620,76	56.744,22	56.744,22
	56.827,43	133,79	56.693,64	56.827,43	0,00	0,00	59.567,43	10.888,58	0,00	48.678,85	56.744,22	56.744,22



ACCADEMIA NAZIONALE DEI LINCEI
RENDICONTO FINANZIARIO GESTIONALE ESERCIZIO 2015
(1.2.NAT: FONDO ARTURO NATTINO)

USCITE

Capitolo	Gestione dei Residui 2015					Gestione di Cassa 2015			Totale dei Residui Passivi al Termine dell'Esercizio 2015 (8 + 14)				
	Residui Passivi al 1° Gennaio 2015	Pagati	Rimasti da Pagare	Totale (13 + 14)	Variazioni		Previsioni	Pagamenti (7 + 13)		Diff. rispetto alle Previsioni			
Codice	12	13	14	15	In più (15 - 12)	In meno (12 - 15)	18	19	In Più (19 - 18)	In Meno (18 - 19)	20	21	22
1					16	17	18	19	20	21	22		
1.1.3.													
1.1.3.05.													
1.1.3.16.													
1.2.1.	0,00	0,00	0,00	0,00	0,00	0,00	0,00	0,00	0,00	0,00	0,00	0,00	0,00
1.2.1.01.													
1.2.1.02.							11.500,00						
1.2.1.03.								10.000,00				1.500,00	



ACCADEMIA NAZIONALE DEI LINCEI
RENDICONTO FINANZIARIO GESTIONALE ESERCIZIO 2015
(1.2.NAT: FONDO ARTURO NATTINO)

USCITE

Capitolo Codice	Gestione dei Residui 2015					Gestione di Cassa 2015			Totale dei Residui Passivi al Termine dell'Esercizio 2015 (8 + 14)				
	Residui Passivi al 1° Gennaio 2015	Pagati	Rimasti da Pagare	Totale (13 + 14)	Variazioni		Previsioni	Pagamenti (7 + 13)		Diff. rispetto alle Previsioni			
1	12	13	14	15	In più (15 - 12)	In meno (12 - 15)	18	19	In Più (19 - 18)	In Meno (18 - 19)	20	21	22
1.2.1.11.							11.500,00	10.000,00	0,00	1.500,00			
1.2.2.							1.262,00	960,00		302,00			
1.2.2.04.							1.262,00	960,00	0,00	302,00			
1.2.3.													
1.2.3.01.													
1.2.3.02.													
1.2.4.							25,16	25,16					
1.2.4.01.							25,16	25,16	0,00	0,00			
1.2.4.02.													
1.2.6.													
1.2.6.02.													
1.2.6.03.													
1.2.6.04.									0,00	0,00			



ACCADEMIA NAZIONALE DEI LINCEI
RENDICONTO FINANZIARIO GESTIONALE ESERCIZIO 2015
(1.2.NAT: FONDO ARTURO NATTINO)

Capitolo	Gestione dei Residui 2015					Gestione di Cassa 2015				Totale dei Residui Passivi al Termine dell'Esercizio 2015 (8 + 14)	
	Residui Passivi al 1° Gennaio 2015	Pagati	Rimasti da Pagare	Totale (13 + 14)	Variazioni		Previsioni	Pagamenti (7 + 13)	Diff. rispetto alle Previsioni		
Codice	12	13	14	15	16	17	18	19	20	21	22
					In più (15 - 12)	In meno (12 - 15)			In Più (19 - 18)	In Meno (18 - 19)	
1	0,00	0,00	0,00	0,00	0,00	0,00	12.787,16	10.985,16	0,00	1.802,00	0,00
	0,00	0,00	0,00	0,00	0,00	0,00	12.787,16	10.985,16	0,00	1.802,00	0,00
2.1.3.											
2.1.3.01.							19.985,73	19.985,73			
2.1.3.03.							19.985,73	19.985,73	0,00	0,00	
2.1.3.05.							19.985,73	19.985,73	0,00	0,00	
	0,00	0,00	0,00	0,00	0,00	0,00	19.985,73	19.985,73	0,00	0,00	0,00
	0,00	0,00	0,00	0,00	0,00	0,00	19.985,73	19.985,73	0,00	0,00	0,00
4.1.1.											
4.1.1.01.								2.500,00	2.500,00		



ACCADEMIA NAZIONALE DEI LINCEI
RENDICONTO FINANZIARIO GESTIONALE ESERCIZIO 2015
(1.2.NAT: FONDO ARTURO NATTINO)

USCITE

Capitolo Codice	Gestione dei Residui 2015					Gestione di Cassa 2015				Totale dei Residui Passivi al Termine dell'Esercizio 2015 (8 + 14)		
	Residui Passivi al 1° Gennaio 2015	Pagati	Rimasti da Pagare	Totale (13 + 14)	Variazioni	Previsioni	Pagamenti (7 + 13)	Diff. rispetto alle Previsioni	In Meno (18 - 19)			
1	12	13	14	15	In più (15 - 12)	16	17	18	19	20	21	22
4.1.1.05.									572,88	572,88		
4.1.1.06.									3.072,88	3.072,88	0,00	
4.1.1.08.									3.072,88	3.072,88	0,00	
	0,00	0,00	0,00	0,00	0,00	0,00	0,00	0,00	3.072,88	3.072,88	0,00	0,00
	0,00	0,00	0,00	0,00	0,00	0,00	0,00	0,00	3.072,88	3.072,88	0,00	0,00
	0,00	0,00	0,00	0,00	0,00	0,00	0,00	32.772,89	34.043,77	3.072,88	1.802,00	0,00
	0,00	0,00	0,00	0,00	0,00	0,00	0,00	32.772,89	34.043,77	3.072,88	1.802,00	0,00
	0,00	0,00	0,00	0,00	0,00	0,00	0,00	32.772,89	34.043,77	3.072,88	1.802,00	0,00

ACCADEMIA NAZIONALE DEI LINCEI
RENDICONTO FINANZIARIO GESTIONALE ESERCIZIO 2015
(1.2.PAN: FONDO MARIO PANNUNZIO)



Capitolo Codice	ENTRATE										Totale dei Residui Attivi al Termine dell'Esercizio 2015 (8 + 14)				
	Gestione dei Residui 2015					Gestione di Cassa 2015									
	Residui Attivi al 1° Gennaio 2015	Riscossi	Rimasti da Riscuotere	Totale (13 + 14)	Variazioni		Previsioni	Riscossioni (7 + 13)	Diff. rispetto alle Previsioni						
12	13	14	15	In più (15 - 12)	In meno (12 - 15)	16	17	18	19	In Più (19 - 18)	In Meno (18 - 19)	20	21	22	
1															
1.3.1.															
1.3.1.01.															
1.3.2.															
1.3.2.02.															
1.3.2.03.															
1.3.2.04.	123,30	123,30		123,30				213,30	295,06	81,76	0,00			52,02	
1.3.3.															
1.3.3.01.	123,30	123,30		123,30				213,30	295,06	81,76	0,00			52,02	
										0,00	0,00				

ACCADEMIA NAZIONALE DEI LINCEI
RENDICONTO FINANZIARIO GESTIONALE ESERCIZIO 2015
(1.2.PAN: FONDO MARIO PANNUNZIO)



Capitolo Codice	ENTRATE										Totale dei Residui Attivi al Termine dell'Esercizio 2015 (8 + 14)		
	Gestione dei Residui 2015					Gestione di Cassa 2015							
	Residui Attivi al 1° Gennaio 2015	Riscossi	Rimasti da Riscuotere	Totale (13 + 14)	Variazioni		Previsioni	Riscossioni (7 + 13)	Diff. rispetto alle Previsioni				
	12	13	14	15	In più (15 - 12)	In meno (12 - 15)	18	19	In Più (19 - 18)	In Meno (18 - 19)	20	21	22
1	123,30	123,30	0,00	123,30	0,00	0,00	213,30	295,06	81,76	0,00	81,76	0,00	52,02
	123,30	123,30	0,00	123,30	0,00	0,00	213,30	295,06	81,76	0,00	81,76	0,00	52,02
2.1.3.													
2.1.3.01.													
2.1.3.02.													
2.1.3.03.													
2.1.3.05.													
4.1.1.	0,00	0,00	0,00	0,00	0,00	0,00	0,00	0,00	0,00	0,00	0,00	0,00	0,00
	0,00	0,00	0,00	0,00	0,00	0,00	0,00	0,00	0,00	0,00	0,00	0,00	0,00

ACCADEMIA NAZIONALE DEI LINCEI
RENDICONTO FINANZIARIO GESTIONALE ESERCIZIO 2015
(1.2.PAN: FONDO MARIO PANNUNZIO)



Capitolo Codice	ENTRATE											Totale dei Residui Attivi al Termine dell'Esercizio 2015 (8 + 14)	
	Gestione dei Residui 2015					Gestione di Cassa 2015					Totale dei Residui Attivi al Termine dell'Esercizio 2015 (8 + 14)		
	Residui Attivi al 1° Gennaio 2015	Riscossi	Rimasti da Riscuotere	Totale (13 + 14)	Variazioni		Previsioni	Riscossioni (7 + 13)	Diff. rispetto alle Previsioni				
12	13	14	15	In più (15 - 12)	In meno (12 - 15)	18	19	In Più (19 - 18)	In Meno (18 - 19)	20	21	22	
1													
4.1.1.01.	2,00												
4.1.1.05.	2,00				2,00		2,00						
	2,00				2,00		2,00			0,00			
	2,00	0,00	0,00	0,00	0,00		0,00			0,00			0,00
	2,00	0,00	0,00	0,00	0,00		0,00			0,00			0,00
	125,30	123,30	0,00	123,30	0,00		215,30	295,06		81,76	2,00		52,02
	125,30	123,30	0,00	123,30	0,00		215,30	295,06		81,76	2,00		52,02
	125,30	123,30	0,00	123,30	0,00		215,30	295,06		81,76	2,00		52,02

ACCADEMIA NAZIONALE DEI LINCEI
RENDICONTO FINANZIARIO GESTIONALE ESERCIZIO 2015
(1.2.PAN: FONDO MARIO PANNUNZIO)



Capitolo	Gestione dei Residui 2015					Gestione di Cassa 2015			Totale dei Residui Passivi al Termine dell'Esercizio 2015 (8 + 14)				
	Residui Passivi al 1° Gennaio 2015	Pagati	Rimasti da Pagare	Totale (13 + 14)	Variazioni		Previsioni	Pagamenti (7 + 13)		Diff. rispetto alle Previsioni			
Codice	12	13	14	15	In più (15 - 12)	In meno (12 - 15)	18	19	In Più (19 - 18)	In Meno (18 - 19)	20	21	22
1					16	17	18	19	20	21	22		
1.1.3.													
1.1.3.05.													
1.1.3.16.													
	0,00	0,00	0,00	0,00	0,00	0,00	0,00	0,00	0,00	0,00	0,00	0,00	0,00
1.2.1.													
1.2.1.01.							1.000,00						
1.2.1.02.								1.000,00					
1.2.1.03.													



ACCADEMIA NAZIONALE DEI LINCEI
RENDICONTO FINANZIARIO GESTIONALE ESERCIZIO 2015
(1.2.PAN: FONDO MARIO PANNUNZIO)

USCITE

Capitolo Codice	Gestione dei Residui 2015					Gestione di Cassa 2015			Totale dei Residui Passivi al Termine dell'Esercizio 2015 (8 + 14)				
	Residui Passivi al 1° Gennaio 2015	Pagati	Rimasti da Pagare	Totale (13 + 14)	Variazioni		Previsioni	Pagamenti (7 + 13)		Diff. rispetto alle Previsioni			
1	12	13	14	15	In più (15 - 12)	In meno (12 - 15)	18	19	In Più (19 - 18)	In Meno (18 - 19)	20	21	22
1.2.1.11.							1.000,00	1.000,00	0,00	0,00			
1.2.2.													
1.2.2.04.									0,00	0,00			
1.2.3.													
1.2.3.01.													
1.2.3.02.							29,16	29,16					
1.2.4.													
1.2.4.01.							29,16	29,16	0,00	0,00			
1.2.4.02.													
1.2.6.													
1.2.6.02.									0,00	0,00			
1.2.6.03.													
1.2.6.04.									0,00	0,00			

ACCADEMIA NAZIONALE DEI LINCEI
RENDICONTO FINANZIARIO GESTIONALE ESERCIZIO 2015
(1.2.PAN: FONDO MARIO PANNUNZIO)



Capitolo	Gestione dei Residui 2015					Gestione di Cassa 2015				Totale dei Residui Passivi al Termine dell'Esercizio 2015 (8 + 14)	
	Residui Passivi al 1° Gennaio 2015	Pagati	Rimasti da Pagare	Totale (13 + 14)	Variazioni	Previsioni	Pagamenti (7 + 13)	Diff. rispetto alle Previsioni	In Più (19 - 18)		In Meno (18 - 19)
Codice	12	13	14	15	16	17	18	19	20	21	22
1	0,00	0,00	0,00	0,00	0,00	0,00	1.029,16	1.029,16	0,00	0,00	0,00
	0,00	0,00	0,00	0,00	0,00	0,00	1.029,16	1.029,16	0,00	0,00	0,00
2.1.3.											
2.1.3.01.							23.985,11	23.985,11			
2.1.3.03.							23.985,11	23.985,11	0,00	0,00	
2.1.3.05.							23.985,11	23.985,11	0,00	0,00	
	0,00	0,00	0,00	0,00	0,00	0,00	23.985,11	23.985,11	0,00	0,00	0,00
	0,00	0,00	0,00	0,00	0,00	0,00	23.985,11	23.985,11	0,00	0,00	0,00
4.1.1.											
4.1.1.01.											

ACCADEMIA NAZIONALE DEI LINCEI
RENDICONTO FINANZIARIO GESTIONALE ESERCIZIO 2015
(1.2.PAN: FONDO MARIO PANNUNZIO)



Capitolo Codice	USCITE										Totale dei Residui Passivi al Termine dell'Esercizio 2015 (8 + 14)				
	Gestione dei Residui 2015					Gestione di Cassa 2015									
	Residui Passivi al 1° Gennaio 2015	Pagati	Rimasti da Pagare	Totale (13 + 14)	Variazioni		Previsioni	Pagamenti (7 + 13)	Diff. rispetto alle Previsioni						
12	13	14	15	In più (15 - 12)	In meno (12 - 15)	16	17	18	19	In Più (19 - 18)	In Meno (18 - 19)	20	21	22	
1															
4.1.1.05.															
	0,00	0,00	0,00	0,00	0,00	0,00	0,00	0,00	0,00	0,00	0,00	0,00	0,00	0,00	0,00
	0,00	0,00	0,00	0,00	0,00	0,00	0,00	0,00	0,00	0,00	0,00	0,00	0,00	0,00	0,00
	0,00	0,00	0,00	0,00	0,00	0,00	0,00	25.014,27	25.014,27	0,00	0,00	0,00	0,00	0,00	0,00
	0,00	0,00	0,00	0,00	0,00	0,00	0,00	25.014,27	25.014,27	0,00	0,00	0,00	0,00	0,00	0,00
	0,00	0,00	0,00	0,00	0,00	0,00	0,00	25.014,27	25.014,27	0,00	0,00	0,00	0,00	0,00	0,00



ACCADEMIA NAZIONALE DEI LINCEI
RENDICONTO FINANZIARIO GESTIONALE ESERCIZIO 2015
(1.2.PAN: FONDO MARIO PANNUNZIO)

Capitolo Codice	USCITE										Totale dei Residui Passivi al Termine dell'Esercizio 2015 (6 + 14)			
	Gestione dei Residui 2015					Gestione di Cassa 2015								
	Residui Passivi al 1° Gennaio 2015	Pagati	Rimasti da Pagare	Totale (13 + 14)	Variazioni		Previsioni	Pagamenti (7 + 13)	Diff. rispetto alle Previsioni					
12	13	14	15	In più (15 - 12)	In meno (12 - 15)	16	17	18	19	In Più (19 - 18)	In Meno (18 - 19)	20	21	22
	0,00	0,00	0,00	0,00	0,00	0,00	0,00	1.029,16	1.029,16	0,00	0,00	0,00	0,00	0,00
	0,00	0,00	0,00	0,00	0,00	0,00	0,00	23.985,11	23.985,11	0,00	0,00	0,00	0,00	0,00
	0,00	0,00	0,00	0,00	0,00	0,00	0,00	0,00	0,00	0,00	0,00	0,00	0,00	0,00
	0,00	0,00	0,00	0,00	0,00	0,00	0,00	25.014,27	25.014,27	0,00	0,00	0,00	0,00	0,00
	0,00	0,00	0,00	0,00	0,00	0,00	0,00	25.014,27	25.014,27	0,00	0,00	0,00	0,00	0,00
	0,00	0,00	0,00	0,00	0,00	0,00	0,00	25.014,27	25.014,27	0,00	0,00	0,00	0,00	0,00

ACCADEMIA NAZIONALE DEI LINCEI
RENDICONTO FINANZIARIO GESTIONALE ESERCIZIO 2015
(1.2.PNS: FONDO PANSÀ CEDRONIO)



Capitolo Codice	ENTRATE										Totale dei Residui Attivi al Termine dell'Esercizio 2015 (8 + 14)		
	Gestione dei Residui 2015					Gestione di Cassa 2015							
	Residui Attivi al 1° Gennaio 2015	Riscossi	Rimasti da Riscuotere	Totale (13 + 14)	Variazioni		Previsioni	Riscossioni (7 + 13)	Diff. rispetto alle Previsioni				
1	12	13	14	15	In più (15 - 12)	In meno (12 - 15)	18	19	In Più (19 - 18)	In Meno (18 - 19)	20	21	22
1.2.5.													
1.2.5.04.													
	0,00	0,00	0,00	0,00	0,00	0,00	0,00	0,00	0,00	0,00	0,00	0,00	0,00
1.3.2.													
1.3.2.01.	2.916,61	2.916,61		2.916,61			28.369,00	28.368,00		1,00			1.258,87
1.3.2.04.							8.416,61	7.060,07		1.356,54			
	2.916,61	2.916,61		2.916,61			36.785,61	35.428,07	0,00	1.357,54			1.258,87
1.3.4.													
1.3.4.01.													

ACCADEMIA NAZIONALE DEI LINCEI
RENDICONTO FINANZIARIO GESTIONALE ESERCIZIO 2015
(1.2.PNS: FONDO PANSÀ CEDRONIO)



Capitolo Codice	Gestione dei Residui 2015					Gestione di Cassa 2015				Totale dei Residui Attivi al Termine dell'Esercizio 2015 (8 + 14)			
	Residui Attivi al 1° Gennaio 2015	Riscossi	Rimasti da Riscuotere	Totale (13 + 14)	Variazioni	Previsioni	Riscossioni (7 + 13)	Diff. rispetto alle Previsioni					
1	12	13	14	15	In più (15 - 12)	In meno (12 - 15)	18	19	In Più (19 - 18)	In Meno (18 - 19)	20	21	22
	2.916,61	2.916,61	0,00	2.916,61	0,00	0,00	36.785,61	35.428,07	0,00	1.357,54	0,00	1.357,54	1.258,87
	2.916,61	2.916,61	0,00	2.916,61	0,00	0,00	36.785,61	35.428,07	0,00	1.357,54	0,00	1.357,54	1.258,87
4.1.1.													
4.1.1.01.	4,00					4,00	4,00	23,66	19,66				
4.1.1.05.								2.534,03	2.534,03				
4.1.1.06.	4,00					4,00	4,00	2.557,69	2.553,69	0,00			
	4,00	0,00	0,00	0,00	0,00	4,00	4,00	2.557,69	2.553,69	0,00	0,00	0,00	0,00
	4,00	0,00	0,00	0,00	0,00	4,00	4,00	2.557,69	2.553,69	0,00	0,00	0,00	0,00
	2.920,61	2.916,61	0,00	2.916,61	0,00	4,00	36.789,61	37.985,76	2.553,69	1.357,54			1.258,87
	2.920,61	2.916,61	0,00	2.916,61	0,00	4,00	36.789,61	37.985,76	2.553,69	1.357,54			1.258,87
	2.920,61	2.916,61	0,00	2.916,61	0,00	4,00	36.789,61	37.985,76	2.553,69	1.357,54			1.258,87



ACCADEMIA NAZIONALE DEI LINCEI
RENDICONTO FINANZIARIO GESTIONALE ESERCIZIO 2015
(1.2.PNS: FONDO PANSÀ CEDRONIO)

Capitolo Codice	USCITE										Totale dei Residui Passivi al Termine dell'Esercizio 2015 (8 + 14)				
	Gestione dei Residui 2015					Gestione di Cassa 2015									
	Residui Passivi al 1° Gennaio 2015	Pagati	Rimasti da Pagare	Totale (13 + 14)	Variazioni		Previsioni	Pagamenti (7 + 13)	Diff. rispetto alle Previsioni						
12	13	14	15	In più (15 - 12)	In meno (12 - 15)	16	17	18	19	In Più (19 - 18)	In Meno (18 - 19)	20	21	22	
1															
1.1.3.															
1.1.3.09.	167,13	4,00	4,00	4,00		163,13		1.667,13	191,66			1.475,47			
	167,13	4,00	4,00	4,00		163,13		1.667,13	191,66	0,00		1.475,47			
	167,13	4,00	0,00	4,00	0,00	163,13		1.667,13	191,66	0,00		1.475,47			0,00
1.2.1.															
1.2.1.03.															
1.2.1.11.								20.329,00					20.329,00		
1.2.2.								20.329,00		0,00			20.329,00		



ACCADEMIA NAZIONALE DEI LINCEI
RENDICONTO FINANZIARIO GESTIONALE ESERCIZIO 2015
(1.2.PNS: FONDO PANSÀ CEDRONIO)

USCITE

Capitolo Codice	Gestione dei Residui 2015					Gestione di Cassa 2015			Totale dei Residui Passivi al Termine dell'Esercizio 2015 (8 + 14)				
	Residui Passivi al 1° Gennaio 2015	Pagati	Rimasti da Pagare	Totale (13 + 14)	Variazioni		Previsioni	Pagamenti (7 + 13)		Diff. rispetto alle Previsioni			
	12	13	14	15	In più (15 - 12)	In meno (12 - 15)	18	19	In Più (19 - 18)	In Meno (18 - 19)	20	21	22
1.2.2.04.							11.880,00	9.112,00			2.768,00		
1.2.3.							11.880,00	9.112,00	0,00		2.768,00		
1.2.3.01.	158,94	158,94		158,94			318,94	184,03			134,91		12,67
1.2.3.02.							687,29	687,29					
1.2.6.							1.006,23	871,32	0,00		134,91		12,67
1.2.6.03.													
	158,94	158,94	0,00	158,94	0,00	0,00	33.215,23	9.983,32	0,00		23.231,91		12,67
	326,07	162,94	0,00	162,94	0,00	163,13	34.882,36	10.174,98	0,00		24.707,38		12,67
2.1.1.							1.083,00	1.081,96			1,04		
2.1.1.02.													



ACCADEMIA NAZIONALE DEI LINCEI
RENDICONTO FINANZIARIO GESTIONALE ESERCIZIO 2015
(1.2.PNS: FONDO PANSÀ CEDRONIO)

USCITE

Capitolo Codice	Gestione dei Residui 2015					Gestione di Cassa 2015				Totale dei Residui Passivi al Termine dell'Esercizio 2015 (8 + 14)	
	Residui Passivi al 1° Gennaio 2015	Pagati	Rimasti da Pagare	Totale (13 + 14)	Variazioni	Previsioni	Pagamenti (7 + 13)	Diff. rispetto alle Previsioni	In Più (19 - 18)		In Meno (18 - 19)
1	12	13	14	15	16	17	18	19	20	21	22
2.1.3.							1.083,00	1.081,96	0,00	1,04	
2.1.3.03.							681.576,98	681.576,98			
	0,00	0,00	0,00	0,00	0,00	0,00	682.659,98	682.658,94	0,00	1,04	0,00
	0,00	0,00	0,00	0,00	0,00	0,00	682.659,98	682.658,94	0,00	1,04	0,00
4.1.1.											
4.1.1.01.	2.350,00	2.350,00		2.350,00			2.350,00	2.350,00			23,66
4.1.1.05.	2.350,00	2.350,00		2.350,00			2.350,00	2.350,00	0,00	0,00	2.534,03
4.1.1.06.	2.350,00	2.350,00	0,00	2.350,00	0,00	0,00	2.350,00	2.350,00	0,00	0,00	2.557,69
	2.350,00	2.350,00	0,00	2.350,00	0,00	0,00	2.350,00	2.350,00	0,00	0,00	2.557,69
	2.676,07	2.512,94	0,00	2.512,94	0,00	163,13	719.892,34	695.183,92	0,00	24.708,42	2.570,36

14/04/2016 - 11:53:00

Pagina: 6



ACCADEMIA NAZIONALE DEI LINCEI
RENDICONTO FINANZIARIO GESTIONALE ESERCIZIO 2015
(1.2.PNS: FONDO PANSÀ CEDRONIO)

USCITE

Capitolo Codice	Gestione dei Residui 2015				Gestione di Cassa 2015				Totale dei Residui Passivi al Termine dell'Esercizio 2015 (8 + 14)				
	Residui Passivi al 1° Gennaio 2015	Pagati	Rimasti da Pagare	Totale (13 + 14)	Variazioni		Previsioni	Pagamenti (7 + 13)		Diff. rispetto alle Previsioni			
	12	13	14	15	In più (15 - 12)	In meno (12 - 15)	18	19	In Più (19 - 18)	In Meno (18 - 19)	20	21	22
	2.676,07	2.512,94	0,00	2.512,94	0,00	163,13	719.892,34	695.183,92	0,00	24.708,42	0,00	24.708,42	2.570,36
	2.676,07	2.512,94	0,00	2.512,94	0,00	163,13	719.892,34	695.183,92	0,00	24.708,42	0,00	24.708,42	2.570,36



ACCADEMIA NAZIONALE DEI LINCEI
RENDICONTO FINANZIARIO GESTIONALE ESERCIZIO 2015
(1.2.PNS: FONDO PANSÀ CEDRONIO)

Capitolo Codice	USCITE										Totale dei Residui Passivi al Termine dell'Esercizio 2015 (8 + 14)			
	Gestione dei Residui 2015					Gestione di Cassa 2015								
	Residui Passivi al 1° Gennaio 2015	Pagati	Rimasti da Pagare	Totale (13 + 14)	Variazioni		Previsioni	Pagamenti (7 + 13)	Diff. rispetto alle Previsioni					
12	13	14	15	In più (15 - 12)	In meno (12 - 15)	16	17	18	19	In Più (19 - 18)	In Meno (18 - 19)	20	21	22
	326,07	162,94	0,00	162,94	0,00	163,13		34.882,36	10.174,98	0,00	24.707,38			12,67
	0,00	0,00	0,00	0,00	0,00	0,00		682.659,98	682.658,94	0,00	1,04			0,00
	2.350,00	2.350,00	0,00	2.350,00	0,00	0,00		2.350,00	2.350,00	0,00	0,00			2.557,69
	2.676,07	2.512,94	0,00	2.512,94	0,00	163,13		719.892,34	695.183,92	0,00	24.708,42			2.570,36
	2.676,07	2.512,94	0,00	2.512,94	0,00	163,13		719.892,34	695.183,92	0,00	24.708,42			2.570,36
	2.676,07	2.512,94	0,00	2.512,94	0,00	163,13		719.892,34	695.183,92	0,00	24.708,42			2.570,36



ACCADEMIA NAZIONALE DEI LINCEI
RENDICONTO FINANZIARIO GESTIONALE ESERCIZIO 2015
(1.2.PAT: FONDO LEONARDO PATERNA BALDIZZI)

ENTRATE

Capitolo Codice	Gestione dei Residui 2015					Gestione di Cassa 2015			Totale dei Residui Attivi al Termine dell'Esercizio 2015 (8 + 14)				
	Residui Attivi al 1° Gennaio 2015	Riscossi	Rimasti da Riscuotere	Totale (13 + 14)	Variazioni		Previsioni	Riscossioni (7 + 13)		Diff. rispetto alle Previsioni			
1	12	13	14	15	In più (15 - 12)	In meno (12 - 15)	18	19	In Più (19 - 18)	In Meno (18 - 19)	20	21	22
1.3.1.													
1.3.1.01.									0,00	0,00			
1.3.2.							15.702,00	15.702,00					
1.3.2.01.							2.494,00	2.493,74		0,26			
1.3.2.02.													
1.3.2.03.													
1.3.2.04.	261,30	261,30	261,30	261,30			1.129,30	662,33		466,97			123,83
1.3.3.							19.325,30	18.858,07	0,00	467,23			123,83
1.3.3.01.													

ACCADEMIA NAZIONALE DEI LINCEI
RENDICONTO FINANZIARIO GESTIONALE ESERCIZIO 2015
(1.2.PAT: FONDO LEONARDO PATERNA BALDIZZI)



ENTRATE

Capitolo Codice	Gestione dei Residui 2015					Gestione di Cassa 2015				Totale dei Residui Attivi al Termine dell'Esercizio 2015 (8 + 14)			
	Residui Attivi all'1° Gennaio 2015	Riscossi	Rimasti da Riscuotere	Totale (13 + 14)	Variazioni	Previsioni	Riscossioni (7 + 13)	Diff. rispetto alle Previsioni					
1	12	13	14	15	In più (15 - 12)	In meno (12 - 15)	18	19	In Più (19 - 18)	In Meno (18 - 19)	20	21	22
	261,30	261,30	0,00	261,30	0,00	0,00	19.325,30	18.858,07	0,00	0,00	0,00	467,23	123,83
	261,30	261,30	0,00	261,30	0,00	0,00	19.325,30	18.858,07	0,00	0,00	0,00	467,23	123,83
	0,00	0,00	0,00	0,00	0,00	0,00	0,00	0,00	0,00	0,00	0,00	0,00	0,00
	0,00	0,00	0,00	0,00	0,00	0,00	0,00	0,00	0,00	0,00	0,00	0,00	0,00

2.1.3.
2.1.3.01.
2.1.3.02.
2.1.3.03.
2.1.3.05.



ACCADEMIA NAZIONALE DEI LINCEI
RENDICONTO FINANZIARIO GESTIONALE ESERCIZIO 2015
(1.2.PAT: FONDO LEONARDO PATERNA BALDIZZI)

ENTRATE

Capitolo Codice	Gestione dei Residui 2015					Gestione di Cassa 2015				Totale dei Residui Attivi al Termine dell'Esercizio 2015 (8 + 14)		
	Residui Attivi al 1° Gennaio 2015	Riscossi	Rimasti da Riscuotere	Totale (13 + 14)	Variazioni	Previsioni	Riscossioni (7 + 13)	Diff. rispetto alle Previsioni	In Più (19 - 18)		In Meno (18 - 19)	
1	12	13	14	15	In più (15 - 12)	16	17	18	19	20	21	22
4.1.1.												
4.1.1.01.								2.500,00				
4.1.1.05.									572,88	572,88		2.500,00
4.1.1.06.	56.693,64		56.693,64	56.693,64				56.693,64	4.030,37	4.030,37		56.693,64
4.1.1.08.	56.693,64		56.693,64	56.693,64				59.193,64	4.603,25	4.603,25		56.693,64
	56.693,64	0,00	56.693,64	56.693,64	0,00	0,00	0,00	59.193,64	4.603,25	4.603,25		56.693,64
	56.693,64	0,00	56.693,64	56.693,64	0,00	0,00	0,00	59.193,64	4.603,25	4.603,25		56.693,64
	56.954,94	261,30	56.693,64	56.954,94	0,00	0,00	78.518,94	23.461,32	23.461,32	4.603,25		56.817,47
	56.954,94	261,30	56.693,64	56.954,94	0,00	0,00	78.518,94	23.461,32	23.461,32	4.603,25		56.817,47
	56.954,94	261,30	56.693,64	56.954,94	0,00	0,00	78.518,94	23.461,32	23.461,32	4.603,25		56.817,47

ACCADEMIA NAZIONALE DEI LINCEI
RENDICONTO FINANZIARIO GESTIONALE ESERCIZIO 2015
(1.2.PAT: FONDO LEONARDO PATERNA BALDIZZI)



ENTRATE

Capitolo Codice	Gestione dei Residui 2015				Gestione di Cassa 2015				Totale dei Residui Attivi al Termine dell'Esercizio 2015 (8 + 14)				
	Residui Attivi al 1° Gennaio 2015	Riscossi	Rimasti da Riscuotere	Totale (13 + 14)	Variazioni		Previsioni	Riscossioni (7 + 13)		Diff. rispetto alle Previsioni			
1	12	13	14	15	In più (15 - 12)	In meno (12 - 15)	18	19	In Più (19 - 18)	In Meno (18 - 19)	20	21	22
	261,30	261,30	0,00	261,30	0,00	0,00	19.325,30	18.858,07	0,00	467,23	0,00	0,00	123,83
	0,00	0,00	0,00	0,00	0,00	0,00	0,00	0,00	0,00	0,00	0,00	0,00	0,00
	56.693,64	0,00	56.693,64	56.693,64	0,00	0,00	59.193,64	4.603,25	0,00	54.590,39	0,00	0,00	56.693,64
	56.954,94	261,30	56.693,64	56.954,94	0,00	0,00	78.518,94	23.461,32	0,00	55.057,62	0,00	0,00	56.817,47
	56.954,94	261,30	56.693,64	56.954,94	0,00	0,00	78.518,94	23.461,32	0,00	55.057,62	0,00	0,00	56.817,47
	56.954,94	261,30	56.693,64	56.954,94	0,00	0,00	87.617,30	23.461,32	0,00	64.155,98	0,00	0,00	56.817,47
							9.098,36			9.098,36			



ACCADEMIA NAZIONALE DEI LINCEI
RENDICONTO FINANZIARIO GESTIONALE ESERCIZIO 2015
(1.2.PAT: FONDO LEONARDO PATERNA BALDIZZI)

USCITE

Capitolo	Gestione dei Residui 2015					Gestione di Cassa 2015			Totale dei Residui Passivi al Termine dell'Esercizio 2015 (8 + 14)				
	Residui Passivi al 1° Gennaio 2015	Pagati	Rimasti da Pagare	Totale (13 + 14)	Variazioni		Previsioni	Pagamenti (7 + 13)		Diff. rispetto alle Previsioni			
Codice	12	13	14	15	In più (15 - 12)	In meno (12 - 15)	18	19	In Più (19 - 18)	In Meno (18 - 19)	20	21	22
1													
1.1.3.													
1.1.3.05.													
1.1.3.09.							1.000,00					1.000,00	
1.1.3.10.													
1.1.3.14.													
1.1.3.16.													
1.1.3.19.													
	0,00	0,00	0,00	0,00	0,00	0,00	1.000,00	0,00	0,00	1.000,00	0,00	1.000,00	0,00



ACCADEMIA NAZIONALE DEI LINCEI
RENDICONTO FINANZIARIO GESTIONALE ESERCIZIO 2015
(1.2.PAT: FONDO LEONARDO PATERNA BALDIZZI)

USCITE

Capitolo Codice	Gestione dei Residui 2015					Gestione di Cassa 2015			Totale dei Residui Passivi al Termine dell'Esercizio 2015 (8 + 14)				
	Residui Passivi al 1° Gennaio 2015	Pagati	Rimasti da Pagare	Totale (13 + 14)	Variazioni		Previsioni	Pagamenti (7 + 13)		Diff. rispetto alle Previsioni			
	12	13	14	15	In più (15 - 12)	In meno (12 - 15)	18	19	In Più (19 - 18)	In Meno (18 - 19)	20	21	22
1													
1.2.1.													
1.2.1.01.							6.042,00					6.042,00	
1.2.1.02.							6.042,00		0,00			6.042,00	
1.2.1.03.													
1.2.1.11.							11.382,00	10.000,00				1.382,00	
1.2.2.													
1.2.2.04.							11.382,00	10.000,00				1.382,00	
1.2.3.													
1.2.3.01.	639,80	639,80		639,80			1.279,80	639,80				640,00	2,15
1.2.3.02.							67,16	67,16				640,00	2,15
1.2.4.													
1.2.4.01.	639,80	639,80		639,80			1.346,96	706,96				640,00	2,15
1.2.4.02.													
1.2.6.												0,00	0,00



ACCADEMIA NAZIONALE DEI LINCEI
RENDICONTO FINANZIARIO GESTIONALE ESERCIZIO 2015
(1.2.PAT: FONDO LEONARDO PATERNA BALDIZZI)

USCITE

Capitolo	Gestione dei Residui 2015					Gestione di Cassa 2015				Totale dei Residui Passivi al Termine dell'Esercizio 2015 (8 + 14)			
	Residui Passivi al 1° Gennaio 2015	Pagati	Rimasti da Pagare	Totale (13 + 14)	Variazioni		Previsioni	Pagamenti (7 + 13)	Diff. rispetto alle Previsioni				
Codice	12	13	14	15	In più (15 - 12)	In meno (12 - 15)	18	19	In Più (19 - 18)	In Meno (18 - 19)	20	21	22
1													
1.2.6.02.													
1.2.6.03.													
1.2.6.04.													
	639,80	639,80	0,00	639,80	0,00	0,00	18.770,96	10.706,96	0,00	8.064,00	0,00	8.064,00	2,15
	639,80	639,80	0,00	639,80	0,00	0,00	19.770,96	10.706,96	0,00	9.064,00	0,00	9.064,00	2,15
2.1.1.													
2.1.1.02.													
2.1.1.03.													
2.1.2.													
2.1.2.01.										0,00		0,00	



ACCADEMIA NAZIONALE DEI LINCEI
RENDICONTO FINANZIARIO GESTIONALE ESERCIZIO 2015
(1.2.PAT: FONDO LEONARDO PATERNA BALDIZZI)

USCITE

Capitolo Codice	Gestione dei Residui 2015					Gestione di Cassa 2015				Totale dei Residui Passivi al Termine dell'Esercizio 2015 (8 + 14)		
	Residui Passivi al 1° Gennaio 2015	Pagati	Rimasti da Pagare	Totale (13 + 14)	Variazioni	Previsioni	Pagamenti (7 + 13)	Diff. rispetto alle Previsioni	In Meno (18 - 19)			
1	12	13	14	15	In più (15 - 12)	In meno (12 - 15)	18	19	In Più (19 - 18)	20	21	22
2.1.2.02.									0,00			
2.1.3.							61.955,77	61.955,77				
2.1.3.01.							61.955,77	61.955,77	0,00			
2.1.3.03.							61.955,77	61.955,77	0,00			
2.1.3.05.							61.955,77	61.955,77	0,00			
	0,00	0,00	0,00	0,00	0,00	0,00	61.955,77	61.955,77	0,00	0,00	0,00	0,00
	0,00	0,00	0,00	0,00	0,00	0,00	61.955,77	61.955,77	0,00	0,00	0,00	0,00
4.1.1.												
4.1.1.01.							2.500,00				2.500,00	
4.1.1.05.								572,88	572,88			
4.1.1.06.	3.390,57	3.390,57		3.390,57			3.390,57	3.390,57				4.030,37
4.1.1.08.	3.390,57	3.390,57		3.390,57			5.890,57	3.963,45	572,88	572,88	2.500,00	4.030,37



ACCADEMIA NAZIONALE DEI LINCEI
RENDICONTO FINANZIARIO GESTIONALE ESERCIZIO 2015
(1.2.PAT: FONDO LEONARDO PATERNA BALDIZZI)

USCITE

Capitolo	Gestione dei Residui 2015					Gestione di Cassa 2015				Totale dei Residui Passivi al Termine dell'Esercizio 2015 (8 + 14)			
	Residui Passivi al 1° Gennaio 2015	Pagati	Rimasti da Pagare	Totale (13 + 14)	Variazioni		Previsioni	Pagamenti (7 + 13)	Diff. rispetto alle Previsioni				
Codice	12	13	14	15	In più (15 - 12)	In meno (12 - 15)	18	19	In Più (19 - 18)	In Meno (18 - 19)	20	21	22
1	3.390,57	3.390,57	0,00	3.390,57	0,00	0,00	5.890,57	3.963,45	572,88	2.500,00	572,88	2.500,00	4.030,37
	3.390,57	3.390,57	0,00	3.390,57	0,00	0,00	5.890,57	3.963,45	572,88	2.500,00	572,88	2.500,00	4.030,37
	4.030,37	4.030,37	0,00	4.030,37	0,00	0,00	87.617,30	76.626,18	572,88	11.564,00	572,88	11.564,00	4.032,52
	4.030,37	4.030,37	0,00	4.030,37	0,00	0,00	87.617,30	76.626,18	572,88	11.564,00	572,88	11.564,00	4.032,52
	4.030,37	4.030,37	0,00	4.030,37	0,00	0,00	87.617,30	76.626,18	572,88	11.564,00	572,88	11.564,00	4.032,52

ACCADEMIA NAZIONALE DEI LINCEI
RENDICONTO FINANZIARIO GESTIONALE ESERCIZIO 2015
(1.2.PAT: FONDO LEONARDO PATERNA BALDIZZI)



Capitolo Codice	Gestione dei Residui 2015					Gestione di Cassa 2015				Totale dei Residui Passivi al Termine dell'Esercizio 2015 (6 + 14)	
	Residui Passivi al 1° Gennaio 2015	Pagati	Rimasti da Pagare	Totale (13 + 14)	Variazioni		Previsioni	Pagamenti (7 + 13)	Diff. rispetto alle Previsioni		
					In più (15 - 12)	In meno (12 - 15)			In Più (19 - 18)		In Meno (18 - 19)
1	12	13	14	15	16	17	18	19	20	21	22
	639,80	639,80	0,00	639,80	0,00	0,00	19.770,96	10.706,96	0,00	9.064,00	2,15
	0,00	0,00	0,00	0,00	0,00	0,00	61.955,77	61.955,77	0,00	0,00	0,00
	3.390,57	3.390,57	0,00	3.390,57	0,00	0,00	5.890,57	3.963,45	0,00	1.927,12	4.030,37
	4.030,37	4.030,37	0,00	4.030,37	0,00	0,00	87.617,30	76.626,18	0,00	10.991,12	4.032,52
	4.030,37	4.030,37	0,00	4.030,37	0,00	0,00	87.617,30	76.626,18	0,00	10.991,12	4.032,52
	4.030,37	4.030,37	0,00	4.030,37	0,00	0,00	87.617,30	76.626,18	0,00	10.991,12	4.032,52

USCITE



ACCADEMIA NAZIONALE DEI LINCEI
RENDICONTO FINANZIARIO GESTIONALE ESERCIZIO 2015
(1.2. PER: FONDO ENRICO PERSICO)

Capitolo Codice	ENTRATE											Totale dei Residui Attivi al Termine dell'Esercizio 2015 (8 + 14)	
	Gestione dei Residui 2015				Gestione di Cassa 2015			Gestione di Cassa 2015					
	Residui Attivi al 1° Gennaio 2015	Riscossi	Rimasti da Riscuotere	Totale (13 + 14)	Variazioni		Previsioni	Riscossioni (7 + 13)	Diff. rispetto alle Previsioni		In Più (19 - 18)		In Meno (18 - 19)
12	13	14	15	In più (15 - 12)	In meno (12 - 15)	16	17	18	19	20	21	22	
1													
1.3.1.													
1.3.1.01.													
1.3.2.													
1.3.2.01.								30.000,00	30.000,00		0,00		0,00
1.3.2.02.								1.247,00	1.246,88				0,12
1.3.2.03.													
1.3.2.04.	577,73	577,73	577,73	577,73				892,73	1.411,63	518,90			239,65
1.3.3.													
1.3.3.01.	577,73	577,73	577,73	577,73				32.139,73	32.658,51	518,90			239,65

ACCADEMIA NAZIONALE DEI LINCEI
RENDICONTO FINANZIARIO GESTIONALE ESERCIZIO 2015
(1.2. PER: FONDO ENRICO PERSICO)



Capitolo Codice	ENTRATE										Totale dei Residui Attivi al Termine dell'Esercizio 2015 (8 + 14)		
	Gestione dei Residui 2015					Gestione di Cassa 2015							
	Residui Attivi al 1° Gennaio 2015	Riscossi	Rimasti da Riscuotere	Totale (13 + 14)	Variazioni		Previsioni	Riscossioni (7 + 13)	Diff. rispetto alle Previsioni				
	12	13	14	15	In più (15 - 12)	In meno (12 - 15)	18	19	In Più (19 - 18)	In Meno (18 - 19)	20	21	22
1													
	577,73	577,73	0,00	577,73	0,00	0,00	32.139,73	32.658,51	518,90	0,12	0,00	0,00	239,65
	577,73	577,73	0,00	577,73	0,00	0,00	32.139,73	32.658,51	518,90	0,12	0,00	0,00	239,65
2.1.3.													
2.1.3.01.													
2.1.3.02.													
2.1.3.03.													
2.1.3.05.													
	0,00	0,00	0,00	0,00	0,00	0,00	0,00	0,00	0,00	0,00	0,00	0,00	0,00
	0,00	0,00	0,00	0,00	0,00	0,00	0,00	0,00	0,00	0,00	0,00	0,00	0,00

ACCADEMIA NAZIONALE DEI LINCEI
RENDICONTO FINANZIARIO GESTIONALE ESERCIZIO 2015
(1.2. PER: FONDO ENRICO PERSICO)



ENTRATE

Capitolo	Gestione dei Residui 2015					Gestione di Cassa 2015				Totale dei Residui Attivi al Termine dell'Esercizio 2015 (8 + 14)			
	Residui Attivi al 1° Gennaio 2015	Riscossi	Rimasti da Riscuotere	Totale (13 + 14)	Variazioni	Previsioni	Riscossioni (7 + 13)	Diff. rispetto alle Previsioni	In Più (19 - 18)		In Meno (18 - 19)		
Codice	12	13	14	15	In più (15 - 12)	In meno (12 - 15)	16	17	18	19	20	21	22
1													
4.1.1.													289,12
4.1.1.01.										3.317,92	3.317,92		
4.1.1.05.										286,44	286,44		
4.1.1.06.										4.522,68	4.522,68		
4.1.1.08.	28.346,80		28.346,80	28.346,80					28.346,80			28.346,80	28.346,80
	28.346,80		28.346,80	28.346,80					28.346,80	8.127,04	8.127,04	28.346,80	28.635,92
	28.346,80	0,00	28.346,80	28.346,80	0,00	0,00	0,00	0,00	28.346,80	8.127,04	8.127,04	28.346,80	28.635,92
	28.346,80	0,00	28.346,80	28.346,80	0,00	0,00	0,00	0,00	28.346,80	8.127,04	8.127,04	28.346,80	28.635,92
	28.924,53	577,73	28.346,80	28.924,53	0,00	0,00	0,00	0,00	60.486,53	40.785,55	8.645,94	28.346,92	28.875,57
	28.924,53	577,73	28.346,80	28.924,53	0,00	0,00	0,00	0,00	60.486,53	40.785,55	8.645,94	28.346,92	28.875,57
	28.924,53	577,73	28.346,80	28.924,53	0,00	0,00	0,00	0,00	60.486,53	40.785,55	8.645,94	28.346,92	28.875,57

ACCADEMIA NAZIONALE DEI LINCEI
RENDICONTO FINANZIARIO GESTIONALE ESERCIZIO 2015
(1.2. PER: FONDO ENRICO PERSICO)



Capitolo	Gestione dei Residui 2015						Gestione di Cassa 2015			Totale dei Residui Passivi al Termine dell'Esercizio 2015 (8 + 14)			
	Residui Passivi al 1° Gennaio 2015	Pagati	Rimasti da Pagare	Totale (13 + 14)	Variazioni		Previsioni	Pagamenti (7 + 13)	Diff. rispetto alle Previsioni				
Codice	12	13	14	15	In più (15 - 12)	In meno (12 - 15)	18	19	In Più (19 - 18)	In Meno (18 - 19)	20	21	22
1							18	19			20	21	22
1.1.3.													
1.1.3.05.							1.000,00	430,59				569,41	184,00
1.1.3.09.													
1.1.3.10.													
1.1.3.14.													
1.1.3.16.							1.000,00	430,59	0,00			569,41	184,00
1.1.3.19.							1.000,00	430,59	0,00			569,41	184,00
	0,00	0,00	0,00	0,00	0,00	0,00							



ACCADEMIA NAZIONALE DEI LINCEI
RENDICONTO FINANZIARIO GESTIONALE ESERCIZIO 2015
(1.2. PER: FONDO ENRICO PERSICO)

USCITE

Capitolo Codice	Gestione dei Residui 2015					Gestione di Cassa 2015			Totale dei Residui Passivi al Termine dell'Esercizio 2015 (8 + 14)				
	Residui Passivi al 1° Gennaio 2015	Pagati	Rimasti da Pagare	Totale (13 + 14)	Variazioni		Previsioni	Pagamenti (7 + 13)		Diff. rispetto alle Previsioni			
	12	13	14	15	In più (15 - 12)	In meno (12 - 15)	18	19	In Più (19 - 18)	In Meno (18 - 19)	20	21	22
1													
1.2.1.													
1.2.1.01.													
1.2.1.02.							25.226,00	24.475,10		750,90			
1.2.1.03.													
1.2.1.11.							1.317,00			1.317,00			
1.2.2.													
1.2.2.04.							26.543,00	24.475,10	0,00	2.067,90			
1.2.3.													
1.2.3.01.	201,00				201,00		402,00	226,00		0,00		176,00	22,61
1.2.3.02.	201,00				201,00		119,17	119,17					
1.2.4.													
1.2.4.01.	4,00				4,00		2.040,00	1.976,25		63,75			
1.2.4.02.	4,00				4,00		4,00	4,00					
1.2.6.	4,00				4,00		2.044,00	1.980,25	0,00	63,75			



ACCADEMIA NAZIONALE DEI LINCEI
RENDICONTO FINANZIARIO GESTIONALE ESERCIZIO 2015
(1.2. PER: FONDO ENRICO PERSICO)

USCITE

Capitolo Codice	Gestione dei Residui 2015					Gestione di Cassa 2015				Totale dei Residui Passivi al Termine dell'Esercizio 2015 (8 + 14)		
	Residui Passivi al 1° Gennaio 2015	Pagati	Rimasti da Pagare	Totale (13 + 14)	Variazioni	Previsioni	Pagamenti (7 + 13)	Diff. rispetto alle Previsioni	In Più (19 - 18)		In Meno (18 - 19)	
1	12	13	14	15	In più (15 - 12)	16	17	18	19	20	21	22
1.2.6.02.												
1.2.6.03.												
1.2.6.04.										0,00		0,00
	205,00	205,00	0,00	205,00	0,00	0,00	0,00	29.108,17	26.800,52	0,00	2.307,65	22,61
	205,00	205,00	0,00	205,00	0,00	0,00	0,00	30.108,17	27.231,11	0,00	2.877,06	206,61
2.1.1.												
2.1.1.02.								12.770,00	12.701,01			68,99
2.1.1.03.								12.770,00	12.701,01	0,00		68,99
2.1.2.												
2.1.2.01.								12.770,00	12.701,01	0,00		68,99



ACCADEMIA NAZIONALE DEI LINCEI
RENDICONTO FINANZIARIO GESTIONALE ESERCIZIO 2015
(1.2. PER: FONDO ENRICO PERSICO)

USCITE

Capitolo Codice	Gestione dei Residui 2015					Gestione di Cassa 2015				Totale dei Residui Passivi al Termine dell'Esercizio 2015 (8 + 14)			
	Residui Passivi al 1° Gennaio 2015	Pagati	Rimasti da Pagare	Totale (13 + 14)	Variazioni	Previsioni	Pagamenti (7 + 13)	Diff. rispetto alle Previsioni					
	12	13	14	15	In più (15 - 12)	In meno (12 - 15)	18	19	In Più (19 - 18)	In Meno (18 - 19)	20	21	22
1													
2.1.2.02.													
2.1.3.													
2.1.3.01.							113.918,68	113.918,68	0,00	0,00			
2.1.3.03.							113.918,68	113.918,68	0,00	0,00			
2.1.3.05.							126.688,68	126.619,69	0,00	68,99			
	0,00	0,00	0,00	0,00	0,00		126.688,68	126.619,69	0,00	68,99			0,00
	0,00	0,00	0,00	0,00	0,00		126.688,68	126.619,69	0,00	68,99			0,00
4.1.1.													
4.1.1.01.								3.607,04	3.607,04				
4.1.1.05.								286,44	286,44				
4.1.1.06.	4.296,68	4.296,68		4.296,68			4.296,68	4.296,68					4.522,68
4.1.1.08.	4.296,68	4.296,68		4.296,68			4.296,68	8.190,16	3.893,48	0,00			4.522,68



ACCADEMIA NAZIONALE DEI LINCEI
RENDICONTO FINANZIARIO GESTIONALE ESERCIZIO 2015
(1.2. PER: FONDO ENRICO PERSICO)

USCITE

Capitolo Codice	Gestione dei Residui 2015					Gestione di Cassa 2015				Totale dei Residui Passivi al Termine dell'Esercizio 2015 (8 + 14)	
	Residui Passivi al 1° Gennaio 2015	Pagati	Rimasti da Pagare	Totale (13 + 14)	Variazioni		Previsioni	Pagamenti (7 + 13)	Diff. rispetto alle Previsioni		
1	12	13	14	15	16	17	18	19	20	21	22
					In più (15 - 12)	In meno (12 - 15)			In Più (19 - 18)	In Meno (18 - 19)	
	4.296,68	4.296,68	0,00	4.296,68	0,00	0,00	4.296,68	8.190,16	3.893,48	0,00	4.522,68
	4.296,68	4.296,68	0,00	4.296,68	0,00	0,00	4.296,68	8.190,16	3.893,48	0,00	4.522,68
	4.501,68	4.501,68	0,00	4.501,68	0,00	0,00	161.093,53	162.040,96	3.893,48	2.946,05	4.729,29
	4.501,68	4.501,68	0,00	4.501,68	0,00	0,00	161.093,53	162.040,96	3.893,48	2.946,05	4.729,29
	4.501,68	4.501,68	0,00	4.501,68	0,00	0,00	161.093,53	162.040,96	3.893,48	2.946,05	4.729,29



ACCADEMIA NAZIONALE DEI LINCEI
RENDICONTO FINANZIARIO GESTIONALE ESERCIZIO 2015
(1.2. PER: FONDO ENRICO PERSICO)

Capitolo Codice	USCITE										Totale dei Residui Passivi al Termine dell'Esercizio 2015 (8 + 14)			
	Gestione dei Residui 2015					Gestione di Cassa 2015								
	Residui Passivi al 1° Gennaio 2015	Pagati	Rimasti da Pagare	Totale (13 + 14)	Variazioni		Previsioni	Pagamenti (7 + 13)	Diff. rispetto alle Previsioni					
12	13	14	15	In più (15 - 12)	In meno (12 - 15)	16	17	18	19	In Più (19 - 18)	In Meno (18 - 19)	20	21	22
	205,00	205,00	0,00	205,00	0,00	0,00	0,00	30.108,17	27.231,11	0,00	2.877,06	206,61		
	0,00	0,00	0,00	0,00	0,00	0,00	0,00	126.688,68	126.619,69	0,00	68,99	0,00		
	4.296,68	4.296,68	0,00	4.296,68	0,00	0,00	0,00	4.296,68	8.190,16	3.893,48	0,00	4.522,68		
	4.501,68	4.501,68	0,00	4.501,68	0,00	0,00	0,00	161.093,53	162.040,96	3.893,48	2.946,05	4.729,29		
	4.501,68	4.501,68	0,00	4.501,68	0,00	0,00	0,00	161.093,53	162.040,96	3.893,48	2.946,05	4.729,29		
	4.501,68	4.501,68	0,00	4.501,68	0,00	0,00	0,00	161.093,53	162.040,96	947,43	0,00	4.729,29		



ACCADEMIA NAZIONALE DEI LINCEI
RENDICONTO FINANZIARIO GESTIONALE ESERCIZIO 2015
(1.2.PET: FONDO RAFFAELE PETTAZZONI)

ENTRATE

Capitolo Codice	Gestione dei Residui 2015						Gestione di Cassa 2015			Totale dei Residui Attivi al Termine dell'Esercizio 2015 (8 + 14)			
	Residui Attivi al 1° Gennaio 2015	Riscossi	Rimasti da Riscuotere	Totale (13 + 14)	Variazioni		Previsioni	Riscossioni (7 + 13)	Diff. rispetto alle Previsioni				
1	12	13	14	15	In più (15 - 12)	In meno (12 - 15)	18	19	In Più (19 - 18)	In Meno (18 - 19)	20	21	22
1.3.1.													
1.3.1.01.									0,00	0,00			
1.3.2.	35.800,00		35.800,00	35.800,00			71.826,00	2.981,78				68.844,22	68.718,22
1.3.2.01.							2.079,00	2.078,12				0,88	
1.3.2.02.													
1.3.2.03.													
1.3.2.04.	427,84		427,84	427,84			1.464,84	933,44				531,40	113,99
1.3.3.	36.227,84	427,84	35.800,00	36.227,84			75.369,84	5.993,34	0,00	69.376,50			68.832,21
1.3.3.01.													

ACCADEMIA NAZIONALE DEI LINCEI
RENDICONTO FINANZIARIO GESTIONALE ESERCIZIO 2015
(1.2.PET: FONDO RAFFAELE PETTAZZONI)



Capitolo Codice	ENTRATE										Totale dei Residui Attivi al Termine dell'Esercizio 2015 (8 + 14)		
	Gestione dei Residui 2015					Gestione di Cassa 2015							
	Residui Attivi al 1° Gennaio 2015	Riscossi	Rimasti da Riscuotere	Totale (13 + 14)	Variazioni		Previsioni	Riscossioni (7 + 13)	Diff. rispetto alle Previsioni				
	12	13	14	15	In più (15 - 12)	In meno (12 - 15)	18	19	In Più (19 - 18)	In Meno (18 - 19)	20	21	22
1													
	36.227,84	427,84	35.800,00	36.227,84	0,00	0,00	75.369,84	5.993,34	0,00	69.376,50	0,00	0,00	68.832,21
	36.227,84	427,84	35.800,00	36.227,84	0,00	0,00	75.369,84	5.993,34	0,00	69.376,50	0,00	0,00	68.832,21
2.1.3.													
2.1.3.01.													
2.1.3.02.													
2.1.3.03.													
2.1.3.05.													
	0,00	0,00	0,00	0,00	0,00	0,00	0,00	0,00	0,00	0,00	0,00	0,00	0,00
	0,00	0,00	0,00	0,00	0,00	0,00	0,00	0,00	0,00	0,00	0,00	0,00	0,00

ACCADEMIA NAZIONALE DEI LINCEI
RENDICONTO FINANZIARIO GESTIONALE ESERCIZIO 2015
(1.2.PET: FONDO RAFFAELE PETTAZZONI)



Capitolo Codice	ENTRATE														Totale dei Residui Attivi al Termine dell'Esercizio 2015 (8 + 14)
	Gestione dei Residui 2015					Gestione di Cassa 2015				Gestione di Cassa 2015					
	Residui Attivi al 1° Gennaio 2015	Riscossi	Rimasti da Riscuotere	Totale (13 + 14)	Variazioni	Previsioni	Riscossioni	Diff. rispetto alle Previsioni	In Più (19 - 18)	In Meno (18 - 19)	In più (15 - 12)	In meno (12 - 15)	In Più (19 - 18)	In Meno (18 - 19)	
12	13	14	15	16	17	18	19	20	21	22	23	24	25	26	
1															
4.1.1.															
4.1.1.01.															
4.1.1.05.															
4.1.1.06.															
4.1.1.08.	47.244,70		47.244,70	47.244,70			47.244,70								
	47.244,70		47.244,70	47.244,70			47.244,70								
	47.244,70	0,00	47.244,70	47.244,70	0,00	0,00	47.244,70	477,40				477,40			
	47.244,70	0,00	47.244,70	47.244,70	0,00	0,00	47.244,70	477,40				477,40			
	83.472,54	427,84	83.044,70	83.472,54	0,00	0,00	83.472,54	10.897,32				10.897,32			
	83.472,54	427,84	83.044,70	83.472,54	0,00	0,00	83.472,54	10.897,32				10.897,32			
	83.472,54	427,84	83.044,70	83.472,54	0,00	0,00	83.472,54	10.897,32				10.897,32			

ACCADEMIA NAZIONALE DEI LINCEI
RENDICONTO FINANZIARIO GESTIONALE ESERCIZIO 2015
(1.2.PET: FONDO RAFFAELE PETTAZZONI)



Capitolo Codice	ENTRATE										Totale dei Residui Attivi al Termine dell'Esercizio 2015 (8 + 14)		
	Gestione dei Residui 2015					Gestione di Cassa 2015							
	Residui Attivi al 1° Gennaio 2015	Riscossi	Rimasti da Riscuotere	Totale (13 + 14)	Variazioni		Previsioni	Riscossioni (7 + 13)	Diff. rispetto alle Previsioni				
12	13	14	15	In più (15 - 12)	In meno (12 - 15)	18	19	In Più (19 - 18)	In Meno (18 - 19)	20	21	22	
1													
	36.227,84	427,84	35.800,00	36.227,84	0,00	0,00	75.369,84	5.993,34	0,00	0,00	69.376,50	68.832,21	
	0,00	0,00	0,00	0,00	0,00	0,00	0,00	0,00	0,00	0,00	0,00	0,00	
	47.244,70	0,00	47.244,70	47.244,70	0,00	0,00	52.244,70	4.903,98	0,00	0,00	47.340,72	47.244,70	
	83.472,54	427,84	83.044,70	83.472,54	0,00	0,00	127.614,54	10.897,32	0,00	0,00	116.717,22	116.076,91	
	83.472,54	427,84	83.044,70	83.472,54	0,00	0,00	127.614,54	10.897,32	0,00	0,00	116.717,22	116.076,91	
	83.472,54	427,84	83.044,70	83.472,54	0,00	0,00	127.614,54	10.897,32	0,00	0,00	116.717,22	116.076,91	



ACCADEMIA NAZIONALE DEI LINCEI
RENDICONTO FINANZIARIO GESTIONALE ESERCIZIO 2015
(1.2.PET: FONDO RAFFAELE PETTAZZONI)

USCITE

Capitolo Codice	Gestione dei Residui 2015					Gestione di Cassa 2015			Totale dei Residui Passivi al Termine dell'Esercizio 2015 (8 + 14)				
	Residui Passivi al 1° Gennaio 2015	Pagati	Rimasti da Pagare	Totale (13 + 14)	Variazioni		Previsioni	Pagamenti (7 + 13)		Diff. rispetto alle Previsioni			
1	12	13	14	15	In più (15 - 12)	In meno (12 - 15)	18	19	In Più (19 - 18)	In Meno (18 - 19)	20	21	22
1.1.3.													
1.1.3.05.													
1.1.3.09.								3.016,47				1.983,53	1.983,53
1.1.3.10.													
1.1.3.14.													
1.1.3.16.	586,65	566,50		566,50		20,15	1.462,65	844,00				618,65	598,50
1.1.3.19.	586,65	566,50		566,50		20,15	310,00	298,74				11,26	
	586,65	566,50	0,00	566,50	0,00	20,15	6.772,65	4.159,21	0,00	2.613,44		2.613,44	2.582,03
							6.772,65	4.159,21	0,00	2.613,44		2.613,44	2.582,03



ACCADEMIA NAZIONALE DEI LINCEI
RENDICONTO FINANZIARIO GESTIONALE ESERCIZIO 2015
(1.2.PET: FONDO RAFFAELE PETTAZZONI)

USCITE

Capitolo Codice	Gestione dei Residui 2015					Gestione di Cassa 2015			Totale dei Residui Passivi al Termine dell'Esercizio 2015 (8 + 14)				
	Residui Passivi al 1° Gennaio 2015	Pagati	Rimasti da Pagare	Totale (13 + 14)	Variazioni		Previsioni	Pagamenti (7 + 13)		Diff. rispetto alle Previsioni			
	12	13	14	15	In più (15 - 12)	In meno (12 - 15)	18	19	In Più (19 - 18)	In Meno (18 - 19)	20	21	22
1													
1.2.1.													
1.2.1.01.													
1.2.1.02.							26.667,00	26.666,66					0,34
1.2.1.03.													
1.2.1.11.							26.667,00	26.666,66	0,00	0,34			
1.2.2.													
1.2.2.04.							7.140,00	5.430,00					1.710,00
1.2.3.													
1.2.3.01.	206,57	206,57		206,57			573,57	233,46					340,11
1.2.3.02.	206,57	206,57		206,57			55,16	55,16					
1.2.4.							628,73	288,62	0,00				340,11
1.2.4.01.							2.267,00	2.266,70					0,30
1.2.4.02.	99,98	99,98		99,98			107,98	99,98					8,00
1.2.6.	99,98	99,98		99,98			2.374,98	2.366,68	0,00	8,30			8,30



ACCADEMIA NAZIONALE DEI LINCEI
RENDICONTO FINANZIARIO GESTIONALE ESERCIZIO 2015
(1.2.PET: FONDO RAFFAELE PETTAZZONI)

USCITE

Capitolo	Gestione dei Residui 2015					Gestione di Cassa 2015				Totale dei Residui Passivi al Termine dell'Esercizio 2015 (8 + 14)			
	Residui Passivi al 1° Gennaio 2015	Pagati	Rimasti da Pagare	Totale (13 + 14)	Variazioni	Previsioni	Pagamenti (7 + 13)	Diff. rispetto alle Previsioni	In Più (19 - 18)		In Meno (18 - 19)		
Codice	12	13	14	15	In più (15 - 12)	In meno (12 - 15)	16	17	18	19	20	21	22
1													
1.2.6.02.													
1.2.6.03.													
1.2.6.04.													
	306,55	306,55	0,00	306,55	0,00	0,00	0,00	36.810,71	34.751,96	0,00	0,00	2.058,75	0,00
	893,20	873,05	0,00	873,05	0,00	20,15	43.583,36	38.911,17	0,00	0,00	4.672,19	2.582,03	
2.1.1.													
2.1.1.02.									10.000,00	428,18		9.571,82	
2.1.1.03.									10.000,00	428,18	0,00	9.571,82	
2.1.2.													
2.1.2.01.													



ACCADEMIA NAZIONALE DEI LINCEI
RENDICONTO FINANZIARIO GESTIONALE ESERCIZIO 2015
(1.2.PET: FONDO RAFFAELE PETTAZZONI)

USCITE

Capitolo Codice	Gestione dei Residui 2015					Gestione di Cassa 2015				Totale dei Residui Passivi al Termine dell'Esercizio 2015 (8 + 14)		
	Residui Passivi al 1° Gennaio 2015	Pagati	Rimasti da Pagare	Totale (13 + 14)	Variazioni	Previsioni	Pagamenti (7 + 13)	Diff. rispetto alle Previsioni	In Più (19 - 18)		In Meno (18 - 19)	
1	12	13	14	15	In più (15 - 12)	16	17	18	19	20	21	22
2.1.2.02.												
2.1.3.												
2.1.3.01.								49.965,09	49.965,09	0,00	0,00	
2.1.3.03.								49.965,09	49.965,09	0,00	0,00	
2.1.3.05.								59.965,09	50.393,27	0,00	9.571,82	
	0,00	0,00	0,00	0,00	0,00	0,00	0,00	59.965,09	50.393,27	0,00	9.571,82	0,00
	0,00	0,00	0,00	0,00	0,00	0,00	0,00	59.965,09	50.393,27	0,00	9.571,82	0,00
4.1.1.												
4.1.1.01.								5.000,00	4.426,58		573,42	
4.1.1.05.	1.253,97	1.253,97		1.253,97				1.253,97	1.731,37	477,40		
4.1.1.06.	1.876,94	1.876,94		1.876,94				1.876,94	1.876,94			
4.1.1.08.	3.130,91	3.130,91		3.130,91				8.130,91	8.034,89	477,40	573,42	



ACCADEMIA NAZIONALE DEI LINCEI
RENDICONTO FINANZIARIO GESTIONALE ESERCIZIO 2015
(1.2.PET: FONDO RAFFAELE PETTAZZONI)

USCITE

Capitolo	Gestione dei Residui 2015					Gestione di Cassa 2015				Totale dei Residui Passivi al Termine dell'Esercizio 2015 (8 + 14)			
	Residui Passivi al 1° Gennaio 2015	Pagati	Rimasti da Pagare	Totale (13 + 14)	Variazioni		Previsioni	Pagamenti (7 + 13)	Diff. rispetto alle Previsioni				
Codice	12	13	14	15	In più (15 - 12)	In meno (12 - 15)	18	19	In Più (19 - 18)	In Meno (18 - 19)	20	21	22
1	3.130,91	3.130,91	0,00	3.130,91	0,00	0,00	8.130,91	8.034,89	477,40	573,42	477,40	573,42	0,00
	3.130,91	3.130,91	0,00	3.130,91	0,00	0,00	8.130,91	8.034,89	477,40	573,42	477,40	573,42	0,00
	4.024,11	4.003,96	0,00	4.003,96	0,00	20,15	111.679,36	97.339,33	477,40	14.817,43	477,40	14.817,43	2.582,03
	4.024,11	4.003,96	0,00	4.003,96	0,00	20,15	111.679,36	97.339,33	477,40	14.817,43	477,40	14.817,43	2.582,03
	4.024,11	4.003,96	0,00	4.003,96	0,00	20,15	111.679,36	97.339,33	477,40	14.817,43	477,40	14.817,43	2.582,03



ACCADEMIA NAZIONALE DEI LINCEI
RENDICONTO FINANZIARIO GESTIONALE ESERCIZIO 2015
(1.2.PET: FONDO RAFFAELE PETTAZZONI)

Capitolo Codice	USCITE										Totale dei Residui Passivi al Termine dell'Esercizio 2015 (6 + 14)			
	Gestione dei Residui 2015					Gestione di Cassa 2015								
	Residui Passivi al 1° Gennaio 2015	Pagati	Rimasti da Pagare	Totale (13 + 14)	Variazioni		Previsioni	Pagamenti (7 + 13)	Diff. rispetto alle Previsioni					
12	13	14	15	In più (15 - 12)	In meno (12 - 15)	16	17	18	19	In Più (19 - 18)	In Meno (18 - 19)	20	21	22
	893,20	873,05	0,00	873,05	0,00	20,15	43.583,36	38.911,17	0,00	4.672,19	2.582,03			
	0,00	0,00	0,00	0,00	0,00	0,00	59.965,09	50.393,27	0,00	9.571,82	0,00			0,00
	3.130,91	3.130,91	0,00	3.130,91	0,00	0,00	8.130,91	8.034,89	0,00	96,02	0,00			0,00
	4.024,11	4.003,96	0,00	4.003,96	0,00	20,15	111.679,36	97.339,33	0,00	14.340,03	2.582,03			
	4.024,11	4.003,96	0,00	4.003,96	0,00	20,15	111.679,36	97.339,33	0,00	14.340,03	2.582,03			
	4.024,11	4.003,96	0,00	4.003,96	0,00	20,15	127.614,54	97.339,33	0,00	30.275,21	2.582,03			

ACCADEMIA NAZIONALE DEI LINCEI
RENDICONTO FINANZIARIO GESTIONALE ESERCIZIO 2015
(1.2.RIZ: FONDO VIRGINIO RIZZO)



Capitolo Codice	ENTRATE										Totale dei Residui Attivi al Termine dell'Esercizio 2015 (8 + 14)				
	Gestione dei Residui 2015					Gestione di Cassa 2015									
	Residui Attivi al 1° Gennaio 2015	Riscossi	Rimasti da Riscuotere	Totale (13 + 14)	Variazioni		Previsioni	Riscossioni (7 + 13)	Diff. rispetto alle Previsioni						
12	13	14	15	In più (15 - 12)	In meno (12 - 15)	16	17	18	19	In Più (19 - 18)	In Meno (18 - 19)	20	21	22	
1															
1.3.1.															
1.3.1.01.															
1.3.2.															
1.3.2.02.															
1.3.2.03.															
1.3.2.04.	3.423,54	3.423,54		3.423,54				52.697,00	52.696,88		0,00	0,00			1.430,38
1.3.3.															
1.3.3.01.	3.423,54	3.423,54		3.423,54				7.704,54	8.233,11		528,57	528,57			1.430,38
								60.401,54	60.929,99		0,00	0,00			1.430,38

ACCADEMIA NAZIONALE DEI LINCEI
RENDICONTO FINANZIARIO GESTIONALE ESERCIZIO 2015
(1.2.RIZ: FONDO VIRGINIO RIZZO)



Capitolo	ENTRATE										Totale dei Residui Attivi al Termine dell'Esercizio 2015 (8 + 14)		
	Gestione dei Residui 2015					Gestione di Cassa 2015							
Codice	Residui Attivi al 1° Gennaio 2015	Riscossi	Rimasti da Riscuotere	Totale (13 + 14)	Variazioni		Previsioni	Riscossioni (7 + 13)	Diff. rispetto alle Previsioni				
	12	13	14	15	In più (15 - 12)	In meno (12 - 15)	18	19	In Più (19 - 18)	In Meno (18 - 19)	20	21	22
1	3.423,54	3.423,54	0,00	3.423,54	0,00	0,00	60.401,54	60.929,99	528,57	0,12	528,57	0,12	1.430,38
	3.423,54	3.423,54	0,00	3.423,54	0,00	0,00	60.401,54	60.929,99	528,57	0,12	528,57	0,12	1.430,38
2.1.3.													
2.1.3.01.													
2.1.3.02.													
2.1.3.03.													
2.1.3.05.													
4.1.1.	0,00	0,00	0,00	0,00	0,00	0,00	0,00	0,00	0,00	0,00	0,00	0,00	0,00
	0,00	0,00	0,00	0,00	0,00	0,00	0,00	0,00	0,00	0,00	0,00	0,00	0,00



**ACCADEMIA NAZIONALE DEI LINCEI
RENDICONTO FINANZIARIO GESTIONALE ESERCIZIO 2015
(1.2.RIZ: FONDO VIRGINIO RIZZO)**

ENTRATE

Capitolo Codice	Gestione dei Residui 2015				Gestione di Cassa 2015				Totale dei Residui Attivi al Termine dell'Esercizio 2015 (8 + 14)				
	Residui Attivi al 1° Gennaio 2015	Riscossi	Rimasti da Riscuotere	Totale (13 + 14)	Variazioni		Previsioni	Riscossioni (7 + 13)		Diff. rispetto alle Previsioni			
1	12	13	14	15	In più (15 - 12)	In meno (12 - 15)	18	19	In Più (19 - 18)	In Meno (18 - 19)	20	21	22
4.1.1.01.							5.000,00	3.435,39				1.564,61	784,16
4.1.1.05.								11.597,64			11.597,64		
4.1.1.06.													
4.1.1.08.	1.283.872,73		1.283.872,73	1.283.872,73			1.283.872,73					1.283.872,73	1.283.872,73
	1.283.872,73		1.283.872,73	1.283.872,73			1.283.872,73	15.033,03	11.597,64	1.285.437,34	11.597,64	1.285.437,34	1.284.656,89
	1.283.872,73	0,00	1.283.872,73	1.283.872,73	0,00	0,00	1.283.872,73	15.033,03	11.597,64	1.285.437,34	11.597,64	1.285.437,34	1.284.656,89
	1.283.872,73	0,00	1.283.872,73	1.283.872,73	0,00	0,00	1.283.872,73	15.033,03	11.597,64	1.285.437,34	11.597,64	1.285.437,34	1.284.656,89
	1.287.296,27	3.423,54	1.283.872,73	1.287.296,27	0,00	0,00	1.349.274,27	75.963,02	12.126,21	1.285.437,46	12.126,21	1.285.437,46	1.286.087,27
	1.287.296,27	3.423,54	1.283.872,73	1.287.296,27	0,00	0,00	1.349.274,27	75.963,02	12.126,21	1.285.437,46	12.126,21	1.285.437,46	1.286.087,27
	1.287.296,27	3.423,54	1.283.872,73	1.287.296,27	0,00	0,00	1.349.274,27	75.963,02	12.126,21	1.285.437,46	12.126,21	1.285.437,46	1.286.087,27



ACCADEMIA NAZIONALE DEI LINCEI
RENDICONTO FINANZIARIO GESTIONALE ESERCIZIO 2015
(1.2.RIZ: FONDO VIRGINIO RIZZO)

ENTRATE

Capitolo Codice	Gestione dei Residui 2015				Gestione di Cassa 2015				Totale dei Residui Attivi al Termine dell'Esercizio 2015 (8 + 14)				
	Residui Attivi al 1° Gennaio 2015	Riscossi	Rimasti da Riscuotere	Totale (13 + 14)	Variazioni		Previsioni	Riscossioni (7 + 13)		Diff. rispetto alle Previsioni			
1	12	13	14	15	In più (15 - 12)	In meno (12 - 15)	18	19	In Più (19 - 18)	In Meno (18 - 19)	20	21	22
	3.423,54	3.423,54	0,00	3.423,54	0,00	0,00	60.401,54	60.929,99	528,45	0,00	528,45	0,00	1.430,38
	0,00	0,00	0,00	0,00	0,00	0,00	0,00	0,00	0,00	0,00	0,00	0,00	0,00
	1.283.872,73	0,00	1.283.872,73	1.283.872,73	0,00	0,00	1.288.872,73	15.033,03	0,00	1.273.839,70	0,00	1.273.839,70	1.284.656,89
	1.287.296,27	3.423,54	1.283.872,73	1.287.296,27	0,00	0,00	1.349.274,27	75.963,02	528,45	1.273.839,70	528,45	1.273.839,70	1.286.087,27
	1.287.296,27	3.423,54	1.283.872,73	1.287.296,27	0,00	0,00	1.349.274,27	75.963,02	528,45	1.273.839,70	528,45	1.273.839,70	1.286.087,27
	1.287.296,27	3.423,54	1.283.872,73	1.287.296,27	0,00	0,00	1.349.274,27	75.963,02	0,00	1.273.311,25	0,00	1.273.311,25	1.286.087,27



ACCADEMIA NAZIONALE DEI LINCEI
RENDICONTO FINANZIARIO GESTIONALE ESERCIZIO 2015
(1.2.RIZ: FONDO VIRGINIO RIZZO)

USCITE

Capitolo	Gestione dei Residui 2015					Gestione di Cassa 2015				Totale dei Residui Passivi al Termine dell'Esercizio 2015 (8 + 14)		
	Residui Passivi al 1° Gennaio 2015	Pagati	Rimasti da Pagare	Totale (13 + 14)	Variazioni		Previsioni	Pagamenti (7 + 13)	Diff. rispetto alle Previsioni			
Codice	12	13	14	15	In più (15 - 12)	In meno (12 - 15)	18	19	In Più (19 - 18)	In Meno (18 - 19)	21	22
1					16	17	18	19	20	21	22	
1.1.3.												
1.1.3.05.												
	0,00	0,00	0,00	0,00	0,00	0,00	0,00	0,00	0,00	0,00	0,00	0,00
1.2.1.												
1.2.1.01.							27.668,00	20.085,00			7.583,00	
1.2.1.02.												
1.2.1.03.												
1.2.1.11.												



ACCADEMIA NAZIONALE DEI LINCEI
RENDICONTO FINANZIARIO GESTIONALE ESERCIZIO 2015
(1.2.RIZ: FONDO VIRGINIO RIZZO)

USCITE

Capitolo Codice	Gestione dei Residui 2015					Gestione di Cassa 2015			Totale dei Residui Passivi al Termine dell'Esercizio 2015 (8 + 14)				
	Residui Passivi al 1° Gennaio 2015	Pagati	Rimasti da Pagare	Totale (13 + 14)	Variazioni	Previsioni	Pagamenti (7 + 13)	Diff. rispetto alle Previsioni					
	12	13	14	15	In più (15 - 12)	In meno (12 - 15)	18	19	In Più (19 - 18)	In Meno (18 - 19)	20	21	22
1							27.668,00	20.085,00	0,00	7.583,00			
1.2.2.							34.497,00	30.000,00		4.497,00			
1.2.2.04.							34.497,00	30.000,00	0,00	4.497,00			
1.2.3.							769,24	769,24		0,00			
1.2.3.01.							769,24	769,24	0,00	0,00			
1.2.3.02.							769,24	769,24	0,00	0,00			
1.2.4.							2.267,00	1.700,04		566,96			
1.2.4.01.							2.267,00	1.700,04		566,96			
1.2.4.02.							2.267,00	1.700,04	0,00	566,96			
1.2.6.													
1.2.6.02.													
1.2.6.03.													
1.2.6.04.													
	0,00	0,00	0,00	0,00	0,00	0,00	65.201,24	52.554,28	0,00	12.646,96	0,00	12.646,96	0,00



ACCADEMIA NAZIONALE DEI LINCEI
RENDICONTO FINANZIARIO GESTIONALE ESERCIZIO 2015
(1.2.RIZ: FONDO VIRGINIO RIZZO)

USCITE

Capitolo	Gestione dei Residui 2015					Gestione di Cassa 2015				Totale dei Residui Passivi al Termine dell'Esercizio 2015 (8 + 14)			
	Residui Passivi al 1° Gennaio 2015	Pagati	Rimasti da Pagare	Totale (13 + 14)	Variazioni		Previsioni	Pagamenti (7 + 13)	Diff. rispetto alle Previsioni				
Codice	12	13	14	15	16	17	18	19	In Più (19 - 18)	In Meno (18 - 19)	20	21	22
1	0,00	0,00	0,00	0,00	0,00	0,00	65.201,24	52.554,28	0,00	12.646,96	0,00	12.646,96	0,00
2.1.3.							763.466,42	763.466,42					
2.1.3.01.							763.466,42	763.466,42					
2.1.3.03.							763.466,42	763.466,42					
2.1.3.05.							763.466,42	763.466,42					
4.1.1.	0,00	0,00	0,00	0,00	0,00	0,00	5.000,00	4.219,55	0,00	780,45	0,00	780,45	0,00
4.1.1.01.													
4.1.1.05.								11.597,64	11.597,64				
4.1.1.06.													



ACCADEMIA NAZIONALE DEI LINCEI
RENDICONTO FINANZIARIO GESTIONALE ESERCIZIO 2015
(1.2.RIZ: FONDO VIRGINIO RIZZO)

USCITE

Capitolo	Gestione dei Residui 2015				Gestione di Cassa 2015				Totale dei Residui Passivi al Termine dell'Esercizio 2015 (8 + 14)		
	Residui Passivi al 1° Gennaio 2015	Pagati	Rimasti da Pagare	Totale (13 + 14)	Variazioni	Previsioni	Pagamenti (7 + 13)	Diff. rispetto alle Previsioni			
Codice	12	13	14	15	In più (15 - 12)	In meno (12 - 15)	In Più (19 - 18)	In Meno (18 - 19)	20	21	22
1					16	17	18	19	20	21	22
4.1.1.08.											
	0,00	0,00	0,00	0,00	0,00	0,00	5.000,00	15.817,19	11.597,64	780,45	
	0,00	0,00	0,00	0,00	0,00	0,00	5.000,00	15.817,19	11.597,64	780,45	0,00
	0,00	0,00	0,00	0,00	0,00	0,00	5.000,00	15.817,19	11.597,64	780,45	0,00
	0,00	0,00	0,00	0,00	0,00	0,00	833.667,66	831.837,89	11.597,64	13.427,41	0,00
	0,00	0,00	0,00	0,00	0,00	0,00	833.667,66	831.837,89	11.597,64	13.427,41	0,00
	0,00	0,00	0,00	0,00	0,00	0,00	833.667,66	831.837,89	11.597,64	13.427,41	0,00



ACCADEMIA NAZIONALE DEI LINCEI
RENDICONTO FINANZIARIO GESTIONALE ESERCIZIO 2015
(1.2.RIZ: FONDO VIRGINIO RIZZO)

Capitolo Codice	USCITE										Totale dei Residui Passivi al Termine dell'Esercizio 2015 (6 + 14)			
	Gestione dei Residui 2015					Gestione di Cassa 2015								
	Residui Passivi al 1° Gennaio 2015	Pagati	Rimasti da Pagare	Totale (13 + 14)	Variazioni		Previsioni	Pagamenti (7 + 13)	Diff. rispetto alle Previsioni					
12	13	14	15	In più (15 - 12)	In meno (12 - 15)	16	17	18	19	In Più (19 - 18)	In Meno (18 - 19)	20	21	22
	0,00	0,00	0,00	0,00	0,00	0,00	0,00	65.201,24	52.554,28	0,00	12.646,96	0,00	0,00	0,00
	0,00	0,00	0,00	0,00	0,00	0,00	0,00	763.466,42	763.466,42	0,00	0,00	0,00	0,00	0,00
	0,00	0,00	0,00	0,00	0,00	0,00	0,00	5.000,00	15.817,19	10.817,19	0,00	0,00	0,00	0,00
	0,00	0,00	0,00	0,00	0,00	0,00	0,00	833.667,66	831.837,89	10.817,19	12.646,96	0,00	0,00	0,00
	0,00	0,00	0,00	0,00	0,00	0,00	0,00	833.667,66	831.837,89	10.817,19	12.646,96	0,00	0,00	0,00
	0,00	0,00	0,00	0,00	0,00	0,00	0,00	1.349.274,27	831.837,89	0,00	515.606,61	0,00	517.436,38	0,00



ACCADEMIA NAZIONALE DEI LINCEI
RENDICONTO FINANZIARIO GESTIONALE ESERCIZIO 2015
(1.2.RON: FONDO LUIGI ED ELEONORA RONGA)

ENTRATE

Capitolo Codice	Gestione dei Residui 2015					Gestione di Cassa 2015			Totale dei Residui Attivi al Termine dell'Esercizio 2015 (8 + 14)				
	Residui Attivi al 1° Gennaio 2015	Riscossi	Rimasti da Riscuotere	Totale (13 + 14)	Variazioni		Previsioni	Riscossioni (7 + 13)		Diff. rispetto alle Previsioni			
1	12	13	14	15	In più (15 - 12)	In meno (12 - 15)	18	19	In Più (19 - 18)	In Meno (18 - 19)	20	21	22
1.3.1.													
1.3.1.01.									0,00	0,00			
1.3.2.													
1.3.2.01.	4,71		4,71	4,71			18.767,71	12.496,24				6.271,47	6.271,47
1.3.2.02.							8.313,00	8.312,50				0,50	
1.3.2.03.													
1.3.2.04.	619,31		619,31	619,31			1.845,31	1.535,88				309,43	288,10
1.3.3.													
1.3.3.01.	624,02		619,31	624,02	4,71		28.926,02	22.344,62	0,00			6.581,40	6.559,57

ACCADEMIA NAZIONALE DEI LINCEI
RENDICONTO FINANZIARIO GESTIONALE ESERCIZIO 2015
(1.2.RON: FONDO LUIGI ED ELEONORA RONGA)



Capitolo Codice	ENTRATE										Totale dei Residui Attivi al Termine dell'Esercizio 2015 (8 + 14)		
	Gestione dei Residui 2015					Gestione di Cassa 2015							
	Residui Attivi al 1° Gennaio 2015	Riscossi	Rimasti da Riscuotere	Totale (13 + 14)	Variazioni		Previsioni	Riscossioni (7 + 13)	Diff. rispetto alle Previsioni				
	12	13	14	15	In più (15 - 12)	In meno (12 - 15)	18	19	In Più (19 - 18)	In Meno (18 - 19)	20	21	22
1													
	624,02	619,31	4,71	624,02	0,00	0,00	28.926,02	22.344,62	0,00	6.581,40	0,00	0,00	6.559,57
	624,02	619,31	4,71	624,02	0,00	0,00	28.926,02	22.344,62	0,00	6.581,40	0,00	0,00	6.559,57
2.1.3.													
2.1.3.01.													
2.1.3.02.													
2.1.3.03.													
2.1.3.05.													
	0,00	0,00	0,00	0,00	0,00	0,00	0,00	0,00	0,00	0,00	0,00	0,00	0,00
	0,00	0,00	0,00	0,00	0,00	0,00	0,00	0,00	0,00	0,00	0,00	0,00	0,00



ACCADEMIA NAZIONALE DEI LINCEI
RENDICONTO FINANZIARIO GESTIONALE ESERCIZIO 2015
(1.2.RON: FONDO LUIGI ED ELEONORA RONGA)

ENTRATE

Capitolo Codice	Gestione dei Residui 2015					Gestione di Cassa 2015				Totale dei Residui Attivi al Termine dell'Esercizio 2015 (8 + 14)			
	Residui Attivi al 1° Gennaio 2015	Riscossi	Rimasti da Riscuotere	Totale (13 + 14)	Variazioni	Previsioni	Riscossioni (7 + 13)	Diff. rispetto alle Previsioni	In Più (19 - 18)		In Meno (18 - 19)		
1	12	13	14	15	In più (15 - 12)	16	In meno (12 - 15)	17	18	19	20	21	22
4.1.1.													
4.1.1.01.	2,00					2,00			4.000,00	1.909,61	1.907,61		4.000,00
4.1.1.05.									2,00	4.791,77	4.791,77		
4.1.1.06.									188.978,79	6.701,38	6.699,38	188.978,79	188.978,79
4.1.1.08.	188.980,79	0,00	188.978,79	188.978,79		0,00			192.980,79	6.701,38	6.699,38	192.978,79	188.978,79
	188.980,79	0,00	188.978,79	188.978,79		0,00			192.980,79	6.701,38	6.699,38	192.978,79	188.978,79
	189.604,81	619,31	188.983,50	189.602,81		0,00			221.906,81	29.046,00	6.699,38	199.560,19	195.538,36
	189.604,81	619,31	188.983,50	189.602,81		0,00			221.906,81	29.046,00	6.699,38	199.560,19	195.538,36
	189.604,81	619,31	188.983,50	189.602,81		0,00			221.906,81	29.046,00	6.699,38	199.560,19	195.538,36

ACCADEMIA NAZIONALE DEI LINCEI
RENDICONTO FINANZIARIO GESTIONALE ESERCIZIO 2015
(1.2.RON: FONDO LUIGI ED ELEONORA RONGA)



ENTRATE

Capitolo Codice	Gestione dei Residui 2015				Gestione di Cassa 2015				Totale dei Residui Attivi al Termine dell'Esercizio 2015 (8 + 14)			
	Residui Attivi al 1° Gennaio 2015	Riscossi	Rimasti da Riscuotere	Totale (13 + 14)	Variazioni	Previsioni	Riscossioni (7 + 13)	Diff. rispetto alle Previsioni				
1	12	13	14	15	In più (15 - 12)	In meno (12 - 15)	18	In Più (19 - 18)	In Meno (18 - 19)	20	21	22
	624,02	619,31	4,71	624,02	0,00	0,00	28.926,02	0,00	6.581,40	0,00	6.581,40	6.559,57
	0,00	0,00	0,00	0,00	0,00	0,00	0,00	0,00	0,00	0,00	0,00	0,00
	188.980,79	0,00	188.978,79	188.978,79	0,00	2,00	192.980,79	0,00	186.279,41	0,00	186.279,41	188.978,79
	189.604,81	619,31	188.983,50	189.602,81	0,00	2,00	221.906,81	0,00	192.860,81	0,00	192.860,81	195.538,36
	189.604,81	619,31	188.983,50	189.602,81	0,00	2,00	221.906,81	0,00	192.860,81	0,00	192.860,81	195.538,36
	189.604,81	619,31	188.983,50	189.602,81	0,00	2,00	221.906,81	0,00	192.860,81	0,00	192.860,81	195.538,36

ACCADEMIA NAZIONALE DEI LINCEI
RENDICONTO FINANZIARIO GESTIONALE ESERCIZIO 2015
(1.2.RON: FONDO LUIGI ED ELEONORA RONGA)



Capitolo	Gestione dei Residui 2015					Gestione di Cassa 2015			Totale dei Residui Passivi al Termine dell'Esercizio 2015 (8 + 14)				
	Residui Passivi al 1° Gennaio 2015	Pagati	Rimasti da Pagare	Totale (13 + 14)	Variazioni		Previsioni	Pagamenti (7 + 13)		Diff. rispetto alle Previsioni			
Codice	12	13	14	15	In più (15 - 12)	In meno (12 - 15)	18	19	In Più (19 - 18)	In Meno (18 - 19)	20	21	22
1													
1.1.3.													
1.1.3.05.													
1.1.3.09.	2,00	2,00		2,00	2,00		1.002,00	252,18				749,82	
1.1.3.10.													
1.1.3.14.													
1.1.3.16.													
1.1.3.19.													
	2,00	2,00		2,00	2,00		1.002,00	252,18	0,00			749,82	
	2,00	2,00	0,00	2,00	2,00	0,00	1.002,00	252,18	0,00			749,82	0,00



ACCADEMIA NAZIONALE DEI LINCEI
RENDICONTO FINANZIARIO GESTIONALE ESERCIZIO 2015
(1.2.RON: FONDO LUIGI ED ELEONORA RONGA)

USCITE

Capitolo Codice	Gestione dei Residui 2015					Gestione di Cassa 2015			Totale dei Residui Passivi al Termine dell'Esercizio 2015 (8 + 14)				
	Residui Passivi al 1° Gennaio 2015	Pagati	Rimasti da Pagare	Totale (13 + 14)	Variazioni		Previsioni	Pagamenti (7 + 13)		Diff. rispetto alle Previsioni			
	12	13	14	15	In più (15 - 12)	In meno (12 - 15)	18	19	In Più (19 - 18)	In Meno (18 - 19)	20	21	22
1													
1.2.1.													
1.2.1.01.							12.487,00			12.487,00			
1.2.1.02.							12.487,00		0,00	12.487,00			
1.2.1.03.													
1.2.1.04.													
1.2.1.11.													
1.2.2.													
1.2.2.04.							7.335,00	6.000,00		1.335,00			
1.2.3.													
1.2.3.01.	777,26	777,26		777,26			3.255,26	824,71		2.430,55			23,96
1.2.3.02.							149,17	149,17					
1.2.4.													
1.2.4.01.	777,26	777,26		777,26			3.404,43	973,88	0,00	2.430,55			23,96
1.2.4.02.							2,00			2,00			
							2,00		0,00	2,00			

ACCADEMIA NAZIONALE DEI LINCEI
RENDICONTO FINANZIARIO GESTIONALE ESERCIZIO 2015
(1.2.RON: FONDO LUIGI ED ELEONORA RONGA)



USCITE

Capitolo Codice	Gestione dei Residui 2015					Gestione di Cassa 2015				Totale dei Residui Passivi al Termine dell'Esercizio 2015 (8 + 14)			
	Residui Passivi al 1° Gennaio 2015	Pagati	Rimasti da Pagare	Totale (13 + 14)	Variazioni		Previsioni	Pagamenti (7 + 13)	Diff. rispetto alle Previsioni				
1	12	13	14	15	In più (15 - 12)	In meno (12 - 15)	18	19	In Più (19 - 18)	In Meno (18 - 19)	20	21	22
2.1.2.01.													
2.1.2.02.									0,00	0,00			
2.1.3.													
2.1.3.01.													
2.1.3.03.							143.897,27	143.897,27			0,00		0,00
2.1.3.05.							143.897,27	143.897,27			0,00		0,00
	0,00	0,00	0,00	0,00	0,00	0,00	148.897,27	144.090,27	0,00		0,00	4.807,00	0,00
	0,00	0,00	0,00	0,00	0,00	0,00	148.897,27	144.090,27	0,00		0,00	4.807,00	0,00
4.1.1.													
4.1.1.01.							4.000,00					4.000,00	
4.1.1.05.	1.699,92	1.699,92		1.699,92			1.699,92	3.609,53	1.909,61				
4.1.1.06.	2.267,15	2.267,15		2.267,15			2.267,15	2.267,15					4.791,77
4.1.1.08.													



**ACCADEMIA NAZIONALE DEI LINCEI
RENDICONTO FINANZIARIO GESTIONALE ESERCIZIO 2015
(1.2.RON: FONDO LUIGI ED ELEONORA RONGA)**

USCITE

Capitolo	Gestione dei Residui 2015					Gestione di Cassa 2015					Totale dei Residui Passivi al Termine dell'Esercizio 2015 (8 + 14)		
	Residui Passivi al 1° Gennaio 2015	Pagati	Rimasti da Pagare	Totale (13 + 14)	Variazioni		Previsioni	Pagamenti (7 + 13)	Diff. rispetto alle Previsioni				
Codice	12	13	14	15	In più (15 - 12)	In meno (12 - 15)	18	19	In Più (19 - 18)	In Meno (18 - 19)	20	21	22
1	3.967,07	3.967,07		3.967,07			7.967,07	5.876,68	1.909,61	4.000,00	1.909,61	4.000,00	4.791,77
	3.967,07	3.967,07	0,00	3.967,07	0,00	0,00	7.967,07	5.876,68	1.909,61	4.000,00	1.909,61	4.000,00	4.791,77
	3.967,07	3.967,07	0,00	3.967,07	0,00	0,00	7.967,07	5.876,68	1.909,61	4.000,00	1.909,61	4.000,00	4.791,77
	4.746,33	4.746,33	0,00	4.746,33	0,00	0,00	181.094,77	157.193,01	1.909,61	25.811,37	1.909,61	25.811,37	4.815,73
	4.746,33	4.746,33	0,00	4.746,33	0,00	0,00	181.094,77	157.193,01	1.909,61	25.811,37	1.909,61	25.811,37	4.815,73
	4.746,33	4.746,33	0,00	4.746,33	0,00	0,00	181.094,77	157.193,01	1.909,61	25.811,37	1.909,61	25.811,37	4.815,73



ACCADEMIA NAZIONALE DEI LINCEI
RENDICONTO FINANZIARIO GESTIONALE ESERCIZIO 2015
(1.2.RON: FONDO LUIGI ED ELEONORA RONGA)

Capitolo Codice	USCITE										Totale dei Residui Passivi al Termine dell'Esercizio 2015 (8 + 14)	
	Gestione dei Residui 2015					Gestione di Cassa 2015						
	Residui Passivi al 1° Gennaio 2015	Pagati	Rimasti da Pagare	Totale (13 + 14)	Variazioni		Previsioni	Pagamenti (7 + 13)	Diff. rispetto alle Previsioni			
12	13	14	15	In più (15 - 12)	In meno (12 - 15)	18	19	In Più (19 - 18)	In Meno (18 - 19)	20	21	22
	779,26	779,26	0,00	779,26	0,00	0,00	24.230,43	7.226,06	0,00	0,00	17.004,37	23,96
	0,00	0,00	0,00	0,00	0,00	0,00	148.897,27	144.090,27	0,00	0,00	4.807,00	0,00
	3.967,07	3.967,07	0,00	3.967,07	0,00	0,00	7.967,07	5.876,68	0,00	0,00	2.090,39	4.791,77
	4.746,33	4.746,33	0,00	4.746,33	0,00	0,00	181.094,77	157.193,01	0,00	0,00	23.901,76	4.815,73
	4.746,33	4.746,33	0,00	4.746,33	0,00	0,00	181.094,77	157.193,01	0,00	0,00	23.901,76	4.815,73
	4.746,33	4.746,33	0,00	4.746,33	0,00	0,00	221.906,81	157.193,01	0,00	0,00	64.713,80	4.815,73

ACCADEMIA NAZIONALE DEI LINCEI
RENDICONTO FINANZIARIO GESTIONALE ESERCIZIO 2015
(1.2.RUF: FONDO EDOARDO RUFFINI)



Capitolo Codice	ENTRATE										Totale dei Residui Attivi al Termine dell'Esercizio 2015 (8 + 14)				
	Gestione dei Residui 2015					Gestione di Cassa 2015									
	Residui Attivi al 1° Gennaio 2015	Riscossi	Rimasti da Riscuotere	Totale (13 + 14)	Variazioni		Previsioni	Riscossioni (7 + 13)	Diff. rispetto alle Previsioni						
12	13	14	15	In più (15 - 12)	In meno (12 - 15)	16	17	18	19	In Più (19 - 18)	In Meno (18 - 19)	20	21	22	
1															
1.3.1.															
1.3.1.01.															
1.3.2.															
1.3.2.02.								2.494,00	2.493,74	0,00	0,00				
1.3.2.03.															
1.3.2.04.	84,49	84,49	84,49	84,49				321,49	202,68				118,81		31,61
1.3.3.															
1.3.3.01.	84,49	84,49	84,49	84,49				2.815,49	2.696,42	0,00			119,07		31,61
										0,00			0,00		



ACCADEMIA NAZIONALE DEI LINCEI
RENDICONTO FINANZIARIO GESTIONALE ESERCIZIO 2015
(1.2.RUF: FONDO EDOARDO RUFFINI)

ENTRATE

Capitolo Codice	Gestione dei Residui 2015				Gestione di Cassa 2015				Totale dei Residui Attivi al Termine dell'Esercizio 2015 (8 + 14)				
	Residui Attivi al 1° Gennaio 2015	Riscossi	Rimasti da Riscuotere	Totale (13 + 14)	Variazioni		Previsioni	Riscossioni (7 + 13)		Diff. rispetto alle Previsioni			
1	12	13	14	15	In più (15 - 12)	In meno (12 - 15)	18	19	In Più (19 - 18)	In Meno (18 - 19)	20	21	22
4.1.1.01.							1.500,00	1.250,00			250,00		
4.1.1.05.								572,88			572,88		
4.1.1.06.							56.693,64	56.693,64					
4.1.1.08.	56.693,64	56.693,64	56.693,64	56.693,64	56.693,64	56.693,64	56.193,64	1.822,88	572,88	56.943,64	572,88	56.943,64	56.693,64
	56.693,64	0,00	56.693,64	56.693,64	0,00	0,00	56.193,64	1.822,88	572,88	56.943,64	572,88	56.943,64	56.693,64
	56.693,64	0,00	56.693,64	56.693,64	0,00	0,00	56.193,64	1.822,88	572,88	56.943,64	572,88	56.943,64	56.693,64
	56.778,13	84,49	56.693,64	56.778,13	0,00	0,00	61.009,13	4.519,30	572,88	57.062,71	572,88	57.062,71	56.725,25
	56.778,13	84,49	56.693,64	56.778,13	0,00	0,00	61.009,13	4.519,30	572,88	57.062,71	572,88	57.062,71	56.725,25
	56.778,13	84,49	56.693,64	56.778,13	0,00	0,00	61.009,13	4.519,30	572,88	57.062,71	572,88	57.062,71	56.725,25

ACCADEMIA NAZIONALE DEI LINCEI
RENDICONTO FINANZIARIO GESTIONALE ESERCIZIO 2015
(1.2.RUF: FONDO EDOARDO RUFFINI)



Capitolo Codice	ENTRATE										Totale dei Residui Attivi al Termine dell'Esercizio 2015 (8 + 14)		
	Gestione dei Residui 2015					Gestione di Cassa 2015							
	Residui Attivi al 1° Gennaio 2015	Riscossi	Rimasti da Riscuotere	Totale (13 + 14)	Variazioni		Previsioni	Riscossioni (7 + 13)	Diff. rispetto alle Previsioni				
12	13	14	15	In più (15 - 12)	In meno (12 - 15)	18	19	In Più (19 - 18)	In Meno (18 - 19)	20	21	22	
1													
	84,49	84,49	0,00	84,49	0,00	0,00	2.815,49	2.696,42	0,00	0,00	119,07	31,61	
	0,00	0,00	0,00	0,00	0,00	0,00	0,00	0,00	0,00	0,00	0,00	0,00	
	56.693,64	0,00	56.693,64	56.693,64	0,00	0,00	58.193,64	1.822,88	0,00	0,00	56.370,76	56.693,64	
	56.778,13	84,49	56.693,64	56.778,13	0,00	0,00	61.009,13	4.519,30	0,00	0,00	56.489,83	56.725,25	
	56.778,13	84,49	56.693,64	56.778,13	0,00	0,00	61.009,13	4.519,30	0,00	0,00	56.489,83	56.725,25	
	56.778,13	84,49	56.693,64	56.778,13	0,00	0,00	61.009,13	4.519,30	0,00	0,00	56.489,83	56.725,25	

ACCADEMIA NAZIONALE DEI LINCEI
RENDICONTO FINANZIARIO GESTIONALE ESERCIZIO 2015
(1.2.RUF: FONDO EDOARDO RUFFINI)



Capitolo	Gestione dei Residui 2015						Gestione di Cassa 2015			Totale dei Residui Passivi al Termine dell'Esercizio 2015 (8 + 14)	
	Residui Passivi al 1° Gennaio 2015	Pagati	Rimasti da Pagare	Totale (13 + 14)	Variazioni		Previsioni	Pagamenti (7 + 13)	Diff. rispetto alle Previsioni		
Codice	12	13	14	15	In più (15 - 12)	In meno (12 - 15)	18	19	In Più (19 - 18)	In Meno (18 - 19)	22
1					16	17	18	19	20	21	22
1.1.3.											
1.1.3.05.											
1.1.3.16.									0,00	0,00	
	0,00	0,00	0,00	0,00	0,00	0,00	0,00	0,00	0,00	0,00	0,00
1.2.1.											
1.2.1.01.							6.500,00	5.035,10			
1.2.1.02.										1.464,90	
1.2.1.03.											



ACCADEMIA NAZIONALE DEI LINCEI
RENDICONTO FINANZIARIO GESTIONALE ESERCIZIO 2015
(1.2.RUF: FONDO EDOARDO RUFFINI)

USCITE

Capitolo Codice	Gestione dei Residui 2015					Gestione di Cassa 2015			Totale dei Residui Passivi al Termine dell'Esercizio 2015 (8 + 14)				
	Residui Passivi al 1° Gennaio 2015	Pagati	Rimasti da Pagare	Totale (13 + 14)	Variazioni		Previsioni	Pagamenti (7 + 13)		Diff. rispetto alle Previsioni			
1	12	13	14	15	In più (15 - 12)	In meno (12 - 15)	18	19	In Più (19 - 18)	In Meno (18 - 19)	20	21	22
1.2.1.11.							6.500,00	5.035,10	0,00	1.464,90			
1.2.2.													
1.2.2.04.									0,00	0,00			
1.2.3.													
1.2.3.01.													
1.2.3.02.							15,48	15,48					
1.2.4.													
1.2.4.01.							15,48	15,48	0,00	0,00			
1.2.4.02.													
1.2.6.													
1.2.6.02.									0,00	0,00			
1.2.6.03.													
1.2.6.04.									0,00	0,00			

ACCADEMIA NAZIONALE DEI LINCEI
RENDICONTO FINANZIARIO GESTIONALE ESERCIZIO 2015
(1.2.RUF: FONDO EDOARDO RUFFINI)



Capitolo	Gestione dei Residui 2015					Gestione di Cassa 2015				Totale dei Residui Passivi al Termine dell'Esercizio 2015 (8 + 14)	
	Residui Passivi al 1° Gennaio 2015	Pagati	Rimasti da Pagare	Totale (13 + 14)	Variazioni		Previsioni	Pagamenti (7 + 13)	Diff. rispetto alle Previsioni		
Codice	12	13	14	15	16	17	18	19	20	21	22
					In più (15 - 12)	In meno (12 - 15)			In Più (19 - 18)	In Meno (18 - 19)	
1	0,00	0,00	0,00	0,00	0,00	0,00	6.515,48	5.050,58	0,00	1.464,90	0,00
	0,00	0,00	0,00	0,00	0,00	0,00	6.515,48	5.050,58	0,00	1.464,90	0,00
2.1.3.											
2.1.3.01.							9.993,12	9.993,12			
2.1.3.03.							9.993,12	9.993,12	0,00	0,00	
2.1.3.05.							9.993,12	9.993,12	0,00	0,00	
	0,00	0,00	0,00	0,00	0,00	0,00	9.993,12	9.993,12	0,00	0,00	0,00
	0,00	0,00	0,00	0,00	0,00	0,00	9.993,12	9.993,12	0,00	0,00	0,00
4.1.1.							1.500,00	1.250,00		250,00	
4.1.1.01.											



ACCADEMIA NAZIONALE DEI LINCEI
RENDICONTO FINANZIARIO GESTIONALE ESERCIZIO 2015
(1.2.RUF: FONDO EDOARDO RUFFINI)

USCITE

Capitolo Codice	Gestione dei Residui 2015					Gestione di Cassa 2015				Totale dei Residui Passivi al Termine dell'Esercizio 2015 (8 + 14)			
	Residui Passivi al 1° Gennaio 2015	Pagati	Rimasti da Pagare	Totale (13 + 14)	Variazioni	Previsioni	Pagamenti (7 + 13)	Diff. rispetto alle Previsioni					
1	12	13	14	15	In più (15 - 12)	In meno (12 - 15)	18	19	In Più (19 - 18)	In Meno (18 - 19)	20	21	22
4.1.1.05.								572,88	572,88				
4.1.1.06.							1.500,00	1.822,88	572,88				
4.1.1.08.							1.500,00	1.822,88	572,88				
	0,00	0,00	0,00	0,00	0,00	0,00	1.500,00	1.822,88	572,88		250,00		0,00
	0,00	0,00	0,00	0,00	0,00	0,00	1.500,00	1.822,88	572,88		250,00		0,00
	0,00	0,00	0,00	0,00	0,00	0,00	18.008,60	16.866,58	572,88		1.714,90		0,00
	0,00	0,00	0,00	0,00	0,00	0,00	18.008,60	16.866,58	572,88		1.714,90		0,00
	0,00	0,00	0,00	0,00	0,00	0,00	18.008,60	16.866,58	572,88		1.714,90		0,00

ACCADEMIA NAZIONALE DEI LINCEI
RENDICONTO FINANZIARIO GESTIONALE ESERCIZIO 2015
(1.2.RUF: FONDO EDOARDO RUFFINI)



Capitolo Codice	USCITE										Totale dei Residui Passivi al Termine dell'Esercizio 2015 (6 + 14)			
	Gestione dei Residui 2015					Gestione di Cassa 2015								
	Residui Passivi al 1° Gennaio 2015	Pagati	Rimasti da Pagare	Totale (13 + 14)	Variazioni		Previsioni	Pagamenti (7 + 13)	Diff. rispetto alle Previsioni					
12	13	14	15	In più (15 - 12)	In meno (12 - 15)	16	17	18	19	In Più (19 - 18)	In Meno (18 - 19)	20	21	22
	0,00	0,00	0,00	0,00	0,00	0,00	0,00	6.515,48	5.050,58	0,00	1.464,90	0,00	0,00	0,00
	0,00	0,00	0,00	0,00	0,00	0,00	0,00	9.993,12	9.993,12	0,00	0,00	0,00	0,00	0,00
	0,00	0,00	0,00	0,00	0,00	0,00	0,00	1.500,00	1.822,88	322,88	0,00	0,00	0,00	0,00
	0,00	0,00	0,00	0,00	0,00	0,00	0,00	18.008,60	16.866,58	322,88	1.464,90	0,00	0,00	0,00
	0,00	0,00	0,00	0,00	0,00	0,00	0,00	18.008,60	16.866,58	322,88	1.464,90	0,00	0,00	0,00
	0,00	0,00	0,00	0,00	0,00	0,00	0,00	61.009,13	16.866,58	0,00	43.000,53	0,00	44.142,55	0,00

ACCADEMIA NAZIONALE DEI LINCEI
RENDICONTO FINANZIARIO GESTIONALE ESERCIZIO 2015
(1.2.SAL: FONDO GAETANO SALVATORE)



Capitolo Codice	ENTRATE										Totale dei Residui Attivi al Termine dell'Esercizio 2015 (8 + 14)
	Gestione dei Residui 2015				Gestione di Cassa 2015			Gestione di Cassa 2015			
	Residui Attivi al 1° Gennaio 2015	Riscossi	Rimasti da Riscuotere	Totale (13 + 14)	Variazioni		Previsioni	Riscossioni (7 + 13)	Diff. rispetto alle Previsioni In Più (19 - 18)	In Meno (18 - 19)	
	12	13	14	15	In più (15 - 12)	In meno (12 - 15)	18	19	20	21	22
1					16	17					
1.3.1.											
1.3.1.01.											
1.3.2.											
1.3.2.02.							2.079,00	2.078,12	0,00	0,00	
1.3.2.03.											
1.3.2.04.	386,22	386,22		386,22			1.294,22	923,55		370,67	159,14
1.3.3.											
1.3.3.01.	386,22	386,22		386,22			3.373,22	3.001,67	0,00	371,55	159,14
									0,00	0,00	

ACCADEMIA NAZIONALE DEI LINCEI
RENDICONTO FINANZIARIO GESTIONALE ESERCIZIO 2015
(1.2.SAL: FONDO GAETANO SALVATORE)



Capitolo Codice	ENTRATE										Totale dei Residui Attivi al Termine dell'Esercizio 2015 (8 + 14)		
	Gestione dei Residui 2015					Gestione di Cassa 2015							
	Residui Attivi al 1° Gennaio 2015	Riscossi	Rimasti da Riscuotere	Totale (13 + 14)	Variazioni		Previsioni	Riscossioni (7 + 13)	Diff. rispetto alle Previsioni				
	12	13	14	15	In più (15 - 12)	In meno (12 - 15)	18	19	In Più (19 - 18)	In Meno (18 - 19)	20	21	22
1	386,22	386,22	0,00	386,22	0,00	0,00	3.373,22	3.001,67	0,00	0,00	371,55	371,55	159,14
	386,22	386,22	0,00	386,22	0,00	0,00	3.373,22	3.001,67	0,00	0,00	371,55	371,55	159,14
2.1.3.													
2.1.3.01.													
2.1.3.02.													
2.1.3.03.													
2.1.3.05.													
4.1.1.	0,00	0,00	0,00	0,00	0,00	0,00	0,00	0,00	0,00	0,00	0,00	0,00	0,00
	0,00	0,00	0,00	0,00	0,00	0,00	0,00	0,00	0,00	0,00	0,00	0,00	0,00



ACCADEMIA NAZIONALE DEI LINCEI
RENDICONTO FINANZIARIO GESTIONALE ESERCIZIO 2015
(1.2.SAL: FONDO GAETANO SALVATORE)

ENTRATE

Capitolo Codice	Gestione dei Residui 2015					Gestione di Cassa 2015					Totale dei Residui Attivi al Termine dell'Esercizio 2015 (8 + 14)		
	Residui Attivi al 1° Gennaio 2015	Riscossi	Rimasti da Riscuotere	Totale (13 + 14)	Variazioni	Previsioni	Riscossioni (7 + 13)	Diff. rispetto alle Previsioni	In Più (19 - 18)	In Meno (18 - 19)			
1	12	13	14	15	In più (15 - 12)	16	In meno (12 - 15)	17	18	19	20	21	22
4.1.1.01.													
4.1.1.05.													
4.1.1.06.													
4.1.1.08.	47.244,70		47.244,70	47.244,70					47.244,70	477,40	477,40	47.244,70	47.244,70
	47.244,70		47.244,70	47.244,70					47.244,70	477,40	477,40	47.244,70	47.244,70
	47.244,70	0,00	47.244,70	47.244,70	0,00	0,00	0,00	0,00	47.244,70	477,40	477,40	47.244,70	47.244,70
	47.244,70	0,00	47.244,70	47.244,70	0,00	0,00	0,00	0,00	47.244,70	477,40	477,40	47.244,70	47.244,70
	47.630,92	386,22	47.244,70	47.630,92	0,00	0,00	0,00	0,00	50.617,92	3.479,07	477,40	47.616,25	47.403,84
	47.630,92	386,22	47.244,70	47.630,92	0,00	0,00	0,00	0,00	50.617,92	3.479,07	477,40	47.616,25	47.403,84
	47.630,92	386,22	47.244,70	47.630,92	0,00	0,00	0,00	0,00	50.617,92	3.479,07	477,40	47.616,25	47.403,84

ACCADEMIA NAZIONALE DEI LINCEI
RENDICONTO FINANZIARIO GESTIONALE ESERCIZIO 2015
(1.2.SAL: FONDO GAETANO SALVATORE)



Capitolo Codice	ENTRATE										Totale dei Residui Attivi al Termine dell'Esercizio 2015 (8 + 14)	
	Gestione dei Residui 2015					Gestione di Cassa 2015						
	Residui Attivi al 1° Gennaio 2015	Riscossi	Rimasti da Riscuotere	Totale (13 + 14)	Variazioni		Previsioni	Riscossioni (7 + 13)	Diff. rispetto alle Previsioni			
12	13	14	15	In più (15 - 12)	In meno (12 - 15)	18	19	In Più (19 - 18)	In Meno (18 - 19)	20	21	22
	386,22	386,22	0,00	386,22	0,00	0,00	3.373,22	3.001,67	0,00	0,00	371,55	159,14
	0,00	0,00	0,00	0,00	0,00	0,00	0,00	0,00	0,00	0,00	0,00	0,00
	47.244,70	0,00	47.244,70	47.244,70	0,00	0,00	47.244,70	477,40	0,00	0,00	46.767,30	47.244,70
	47.630,92	386,22	47.244,70	47.630,92	0,00	0,00	50.617,92	3.479,07	0,00	0,00	47.138,85	47.403,84
	47.630,92	386,22	47.244,70	47.630,92	0,00	0,00	50.617,92	3.479,07	0,00	0,00	47.138,85	47.403,84
	47.630,92	386,22	47.244,70	47.630,92	0,00	0,00	89.710,37	3.479,07	0,00	0,00	86.231,30	47.403,84

ACCADEMIA NAZIONALE DEI LINCEI
RENDICONTO FINANZIARIO GESTIONALE ESERCIZIO 2015
(1.2.SAL: FONDO GAETANO SALVATORE)



Capitolo	Gestione dei Residui 2015						Gestione di Cassa 2015			Totale dei Residui Passivi al Termine dell'Esercizio 2015 (8 + 14)			
	Residui Passivi al 1° Gennaio 2015	Pagati	Rimasti da Pagare	Totale (13 + 14)	Variazioni		Previsioni	Pagamenti (7 + 13)	Diff. rispetto alle Previsioni				
Codice	12	13	14	15	In più (15 - 12)	In meno (12 - 15)	18	19	In Più (19 - 18)	In Meno (18 - 19)	20	21	22
1					16	17	18	19	20	21	22		
1.1.3.													
1.1.3.05.													
1.1.3.16.													
1.2.1.													
1.2.1.01.													
1.2.1.02.							11.500,00						
1.2.1.03.								778,22				10.721,78	
	0,00	0,00	0,00	0,00	0,00	0,00	0,00	0,00	0,00	0,00	0,00	0,00	0,00



ACCADEMIA NAZIONALE DEI LINCEI
RENDICONTO FINANZIARIO GESTIONALE ESERCIZIO 2015
(1.2.SAL: FONDO GAETANO SALVATORE)

USCITE

Capitolo Codice	Gestione dei Residui 2015					Gestione di Cassa 2015			Totale dei Residui Passivi al Termine dell'Esercizio 2015 (8 + 14)				
	Residui Passivi al 1° Gennaio 2015	Pagati	Rimasti da Pagare	Totale (13 + 14)	Variazioni		Previsioni	Pagamenti (7 + 13)		Diff. rispetto alle Previsioni			
1	12	13	14	15	In più (15 - 12)	In meno (12 - 15)	18	19	In Più (19 - 18)	In Meno (18 - 19)	20	21	22
1.2.1.11.							11.500,00	778,22	0,00	10.721,78			
1.2.2.							4.184,00	3.184,00		1.000,00			
1.2.2.04.							4.184,00	3.184,00	0,00	1.000,00			
1.2.3.													
1.2.3.01.													
1.2.3.02.													
1.2.4.							79,16	79,16		0,00			
1.2.4.01.							79,16	79,16	0,00	0,00			
1.2.4.02.													
1.2.6.													
1.2.6.02.									0,00	0,00			
1.2.6.03.													
1.2.6.04.									0,00	0,00			

ACCADEMIA NAZIONALE DEI LINCEI
RENDICONTO FINANZIARIO GESTIONALE ESERCIZIO 2015
(1.2.SAL: FONDO GAETANO SALVATORE)



Capitolo	Gestione dei Residui 2015					Gestione di Cassa 2015				Totale dei Residui Passivi al Termine dell'Esercizio 2015 (8 + 14)	
	Residui Passivi al 1° Gennaio 2015	Pagati	Rimasti da Pagare	Totale (13 + 14)	Variazioni		Previsioni	Pagamenti (7 + 13)	Diff. rispetto alle Previsioni		
Codice	12	13	14	15	16	17	18	19	20	21	22
					In più (15 - 12)	In meno (12 - 15)			In Più (19 - 18)	In Meno (18 - 19)	
1	0,00	0,00	0,00	0,00	0,00	0,00	15.763,16	4.041,38	0,00	11.721,78	0,00
	0,00	0,00	0,00	0,00	0,00	0,00	15.763,16	4.041,38	0,00	11.721,78	0,00
2.1.3.											
2.1.3.01.											
2.1.3.03.							73.947,21	73.947,21			
2.1.3.05.							73.947,21	73.947,21	0,00	0,00	
	0,00	0,00	0,00	0,00	0,00	0,00	73.947,21	73.947,21	0,00	0,00	0,00
	0,00	0,00	0,00	0,00	0,00	0,00	73.947,21	73.947,21	0,00	0,00	0,00
4.1.1.											
4.1.1.01.											



ACCADEMIA NAZIONALE DEI LINCEI
RENDICONTO FINANZIARIO GESTIONALE ESERCIZIO 2015
(1.2.SAL: FONDO GAETANO SALVATORE)

USCITE

Capitolo Codice	Gestione dei Residui 2015					Gestione di Cassa 2015				Totale dei Residui Passivi al Termine dell'Esercizio 2015 (8 + 14)			
	Residui Passivi al 1° Gennaio 2015	Pagati	Rimasti da Pagare	Totale (13 + 14)	Variazioni		Previsioni	Pagamenti (7 + 13)	Diff. rispetto alle Previsioni				
1	12	13	14	15	16	17	18	19	In Più (19 - 18)	In Meno (18 - 19)	20	21	22
4.1.1.05.								477,40	477,40		477,40		
4.1.1.06.	0,00	0,00	0,00	0,00	0,00	0,00	0,00	477,40	477,40	0,00	477,40	0,00	0,00
	0,00	0,00	0,00	0,00	0,00	0,00	0,00	477,40	477,40	0,00	477,40	0,00	0,00
	0,00	0,00	0,00	0,00	0,00	0,00	89.710,37	78.465,99	477,40	11.721,78	477,40	11.721,78	0,00
	0,00	0,00	0,00	0,00	0,00	0,00	89.710,37	78.465,99	477,40	11.721,78	477,40	11.721,78	0,00
	0,00	0,00	0,00	0,00	0,00	0,00	89.710,37	78.465,99	477,40	11.721,78	477,40	11.721,78	0,00



ACCADEMIA NAZIONALE DEI LINCEI
RENDICONTO FINANZIARIO GESTIONALE ESERCIZIO 2015
(1.2.SAL: FONDO GAETANO SALVATORE)

Capitolo	Gestione dei Residui 2015					USCITE				Gestione di Cassa 2015			Totale dei Residui Passivi al Termine dell'Esercizio 2015 (6 + 14)	
	Residui Passivi al 1° Gennaio 2015	Pagati	Rimasti da Pagare	Totale (13 + 14)	Variazioni	Previsioni	Pagamenti (7 + 13)	In Più (19 - 18)	In Meno (18 - 19)	In Più (19 - 18)	In Meno (18 - 19)	20		21
Codice	12	13	14	15	16	17	18	19	20	21	22	23	24	25
1														
	0,00	0,00	0,00	0,00	0,00	0,00	15.763,16	4.041,38	0,00	11.721,78	0,00			0,00
	0,00	0,00	0,00	0,00	0,00	0,00	73.947,21	73.947,21	0,00	0,00	0,00			0,00
	0,00	0,00	0,00	0,00	0,00	0,00	0,00	477,40	477,40	0,00	0,00			0,00
	0,00	0,00	0,00	0,00	0,00	0,00	89.710,37	78.465,99	477,40	11.721,78	0,00			0,00
	0,00	0,00	0,00	0,00	0,00	0,00	89.710,37	78.465,99	477,40	11.721,78	0,00			0,00
	0,00	0,00	0,00	0,00	0,00	0,00	89.710,37	78.465,99	0,00	11.244,38	0,00			0,00

ACCADEMIA NAZIONALE DEI LINCEI
RENDICONTO FINANZIARIO GESTIONALE ESERCIZIO 2015
(1.2.SAN: FONDO GIORGIO MARIA SANGIORGI)



ENTRATE

Capitolo Codice	Gestione dei Residui 2015					Gestione di Cassa 2015			Totale dei Residui Attivi al Termine dell'Esercizio 2015 (8 + 14)				
	Residui Attivi al 1° Gennaio 2015	Riscossi	Rimasti da Riscuotere	Totale (13 + 14)	Variazioni		Previsioni	Riscossioni (7 + 13)		Diff. rispetto alle Previsioni			
1	12	13	14	15	In più (15 - 12)	In meno (12 - 15)	18	19	In Più (19 - 18)	In Meno (18 - 19)	20	21	22
1.3.1.													
1.3.1.01.									0,00	0,00			
1.3.2.							27.122,00	35.325,05	8.203,05				2.296,99
1.3.2.01.							8.116,00	8.115,62		0,38			
1.3.2.02.							8.970,00	1.300,36		7.669,64			
1.3.2.03.							3.644,93	2.691,74		953,19			488,70
1.3.2.04.	1.106,93	1.106,93		1.106,93			47.852,93	47.432,77	8.203,05	8.623,21			2.785,69
1.3.3.													
1.3.3.01.													



**ACCADEMIA NAZIONALE DEI LINCEI
RENDICONTO FINANZIARIO GESTIONALE ESERCIZIO 2015
(1.2.SAN: FONDO GIORGIO MARIA SANGIORGI)**

Capitolo Codice	ENTRATE										Totale dei Residui Attivi al Termine dell'Esercizio 2015 (8 + 14)		
	Gestione dei Residui 2015					Gestione di Cassa 2015							
	Residui Attivi al 1° Gennaio 2015	Riscossi	Rimasti da Riscuotere	Totale (13 + 14)	Variazioni		Previsioni	Riscossioni (7 + 13)	Diff. rispetto alle Previsioni				
1	12	13	14	15	In più (15 - 12)	In meno (12 - 15)	18	19	In Più (19 - 18)	In Meno (18 - 19)	20	21	22
	1.106,93	1.106,93	0,00	1.106,93	0,00	0,00	47.852,93	47.432,77	8.203,05	8.623,21	0,00	0,00	2.785,69
	1.106,93	1.106,93	0,00	1.106,93	0,00	0,00	47.852,93	47.432,77	8.203,05	8.623,21	0,00	0,00	2.785,69
2.1.3.													
2.1.3.01.													
2.1.3.02.													
2.1.3.03.													
2.1.3.05.													
	0,00	0,00	0,00	0,00	0,00	0,00	0,00	0,00	0,00	0,00	0,00	0,00	0,00
	0,00	0,00	0,00	0,00	0,00	0,00	0,00	0,00	0,00	0,00	0,00	0,00	0,00

ACCADEMIA NAZIONALE DEI LINCEI
RENDICONTO FINANZIARIO GESTIONALE ESERCIZIO 2015
(1.2.SAN: FONDO GIORGIO MARIA SANGIORGI)



Capitolo Codice	ENTRATE											Totale dei Residui Attivi al Termine dell'Esercizio 2015 (8 + 14)	
	Gestione dei Residui 2015				Gestione di Cassa 2015				Gestione di Cassa 2015				
	Residui Attivi al 1° Gennaio 2015	Riscossi	Rimasti da Riscuotere	Totale (13 + 14)	In più (15 - 12)	In meno (12 - 15)	Previsioni	Riscossioni (7 + 13)	Diff. rispetto alle Previsioni In Più (19 - 18)	In Meno (18 - 19)	20		21
1													
4.1.1.													
4.1.1.01.													
4.1.1.05.													
4.1.1.06.													
4.1.1.08.	241.734,09		241.734,09	241.734,09			241.734,09						241.734,09
	241.734,09		241.734,09	241.734,09			244.234,09			10.405,85		244.032,84	241.734,09
	241.734,09	0,00	241.734,09	241.734,09	0,00	0,00	244.234,09	10.607,10		10.405,85		244.032,84	241.734,09
	241.734,09	0,00	241.734,09	241.734,09	0,00	0,00	244.234,09	10.607,10		10.405,85		244.032,84	241.734,09
	242.841,02	1.106,93	241.734,09	242.841,02	0,00	0,00	292.087,02	58.039,87		18.608,90		252.656,05	244.519,78
	242.841,02	1.106,93	241.734,09	242.841,02	0,00	0,00	292.087,02	58.039,87		18.608,90		252.656,05	244.519,78
	242.841,02	1.106,93	241.734,09	242.841,02	0,00	0,00	292.087,02	58.039,87		18.608,90		252.656,05	244.519,78

ACCADEMIA NAZIONALE DEI LINCEI
RENDICONTO FINANZIARIO GESTIONALE ESERCIZIO 2015
(1.2.SAN: FONDO GIORGIO MARIA SANGIORGI)



USCITE

Capitolo	Gestione dei Residui 2015					Gestione di Cassa 2015			Totale dei Residui Passivi al Termine dell'Esercizio 2015 (8 + 14)				
	Residui Passivi al 1° Gennaio 2015	Pagati	Rimasti da Pagare	Totale (13 + 14)	Variazioni		Previsioni	Pagamenti (7 + 13)		Diff. rispetto alle Previsioni			
Codice	12	13	14	15	In più (15 - 12)	In meno (12 - 15)	18	19	In Più (19 - 18)	In Meno (18 - 19)	20	21	22
1					16	17	18	19	20	21	22		
1.1.3.													
1.1.3.05.							6.000,00	1.833,70				4.166,30	182,46
1.1.3.09.													
1.1.3.10.													
1.1.3.14.							4.275,00	2.135,00				2.140,00	
1.1.3.16.							10.275,00	3.968,70	0,00			6.306,30	182,46
1.1.3.19.	0,00	0,00	0,00	0,00	0,00	0,00	10.275,00	3.968,70	0,00			6.306,30	182,46



ACCADEMIA NAZIONALE DEI LINCEI
RENDICONTO FINANZIARIO GESTIONALE ESERCIZIO 2015
(1.2.SAN: FONDO GIORGIO MARIA SANGIORGI)

USCITE

Capitolo	Gestione dei Residui 2015					Gestione di Cassa 2015				Totale dei Residui Passivi al Termine dell'Esercizio 2015 (8 + 14)			
	Residui Passivi al 1° Gennaio 2015	Pagati	Rimasti da Pagare	Totale (13 + 14)	Variazioni		Previsioni	Pagamenti (7 + 13)	Diff. rispetto alle Previsioni				
Codice	12	13	14	15	In più (15 - 12)	In meno (12 - 15)	18	19	In Più (19 - 18)	In Meno (18 - 19)	20	21	22
1													
1.2.6.02.													
1.2.6.03.													
1.2.6.04.													
	618,65	618,65	0,00	618,65	0,00	0,00	33.623,84	20.931,11	0,00	12.692,73	0,00	12.692,73	38,75
	618,65	618,65	0,00	618,65	0,00	0,00	43.898,84	24.899,81	0,00	18.999,03	0,00	18.999,03	221,21
2.1.1.													
2.1.1.02.							8.000,00	2.942,92		5.057,08		5.057,08	522,00
2.1.1.03.							8.000,00	2.942,92		5.057,08		5.057,08	522,00
2.1.2.													
2.1.2.01.							8.000,00	2.942,92		5.057,08		5.057,08	522,00



ACCADEMIA NAZIONALE DEI LINCEI
RENDICONTO FINANZIARIO GESTIONALE ESERCIZIO 2015
(1.2.SAN: FONDO GIORGIO MARIA SANGIORGI)

USCITE

Capitolo Codice	Gestione dei Residui 2015					Gestione di Cassa 2015				Totale dei Residui Passivi al Termine dell'Esercizio 2015 (8 + 14)		
	Residui Passivi al 1° Gennaio 2015	Pagati	Rimasti da Pagare	Totale (13 + 14)	Variazioni	Previsioni	Pagamenti (7 + 13)	Diff. rispetto alle Previsioni	In Più (19 - 18)		In Meno (18 - 19)	
1	12	13	14	15	In più (15 - 12)	16	17	18	19	20	21	22
2.1.2.02.												
2.1.3.												
2.1.3.01.										0,00		
2.1.3.03.								253.822,61	253.822,61			
2.1.3.05.								253.822,61	253.822,61	0,00		
	0,00	0,00	0,00	0,00	0,00	0,00	0,00	261.822,61	256.765,53	0,00	5.057,08	522,00
	0,00	0,00	0,00	0,00	0,00	0,00	0,00	261.822,61	256.765,53	0,00	5.057,08	522,00
4.1.1.												
4.1.1.01.								2.500,00	201,25		2.298,75	
4.1.1.05.	4.726,37	4.726,37		4.726,37				4.726,37	1.525,56	1.525,56		8.880,29
4.1.1.06.								4.726,37	4.726,37			
4.1.1.08.	4.726,37	4.726,37		4.726,37				7.226,37	6.453,18	1.525,56	2.298,75	8.880,29



ACCADEMIA NAZIONALE DEI LINCEI
RENDICONTO FINANZIARIO GESTIONALE ESERCIZIO 2015
(1.2.SAN: FONDO GIORGIO MARIA SANGIORGI)

USCITE

Capitolo	Gestione dei Residui 2015					Gestione di Cassa 2015					Totale dei Residui Passivi al Termine dell'Esercizio 2015 (8 + 14)
	Residui Passivi al 1° Gennaio 2015	Pagati	Rimasti da Pagare	Totale (13 + 14)	Variazioni	Previsioni	Pagamenti (7 + 13)	Diff. rispetto alle Previsioni	In Più (19 - 18)	In Meno (18 - 19)	
Codice	12	13	14	15	In più (15 - 12)	In meno (12 - 15)	18	19	20	21	22
1	4.726,37	4.726,37	0,00	4.726,37	0,00	0,00	7.226,37	6.453,18	1.525,56	2.298,75	8.880,29
	4.726,37	4.726,37	0,00	4.726,37	0,00	0,00	7.226,37	6.453,18	1.525,56	2.298,75	8.880,29
	5.345,02	5.345,02	0,00	5.345,02	0,00	0,00	312.947,82	288.118,52	1.525,56	26.354,86	9.623,50
	5.345,02	5.345,02	0,00	5.345,02	0,00	0,00	312.947,82	288.118,52	1.525,56	26.354,86	9.623,50
	5.345,02	5.345,02	0,00	5.345,02	0,00	0,00	312.947,82	288.118,52	1.525,56	26.354,86	9.623,50



ACCADEMIA NAZIONALE DEI LINCEI
RENDICONTO FINANZIARIO GESTIONALE ESERCIZIO 2015
(1.2.SAN: FONDO GIORGIO MARIA SANGIORGI)

Capitolo Codice	USCITE										Totale dei Residui Passivi al Termine dell'Esercizio 2015 (8 + 14)	
	Gestione dei Residui 2015					Gestione di Cassa 2015						
	Residui Passivi al 1° Gennaio 2015	Pagati	Rimasti da Pagare	Totale (13 + 14)	Variazioni		Previsioni	Pagamenti (7 + 13)	Diff. rispetto alle Previsioni			
12	13	14	15	In più (15 - 12)	In meno (12 - 15)	18	19	In Più (19 - 18)	In Meno (18 - 19)	20	21	22
	618,65	618,65	0,00	618,65	0,00	0,00	43.898,84	24.899,81	0,00	0,00	18.999,03	221,21
	0,00	0,00	0,00	0,00	0,00	0,00	261.822,61	256.765,53	0,00	0,00	5.057,08	522,00
	4.726,37	4.726,37	0,00	4.726,37	0,00	0,00	7.226,37	6.453,18	0,00	0,00	773,19	8.880,29
	5.345,02	5.345,02	0,00	5.345,02	0,00	0,00	312.947,82	288.118,52	0,00	0,00	24.829,30	9.623,50
	5.345,02	5.345,02	0,00	5.345,02	0,00	0,00	312.947,82	288.118,52	0,00	0,00	24.829,30	9.623,50
	5.345,02	5.345,02	0,00	5.345,02	0,00	0,00	312.947,82	288.118,52	0,00	0,00	24.829,30	9.623,50



ACCADEMIA NAZIONALE DEI LINCEI
RENDICONTO FINANZIARIO GESTIONALE ESERCIZIO 2015
(1.2.SCH: FONDO GIUSEPPE SCHIAVINATO)

Capitolo Codice	ENTRATE											Totale dei Residui Attivi al Termine dell'Esercizio 2015 (8 + 14)	
	Gestione dei Residui 2015				Gestione di Cassa 2015			Gestione di Cassa 2015					
	Residui Attivi al 1° Gennaio 2015	Riscossi	Rimasti da Riscuotere	Totale (13 + 14)	Variazioni		Previsioni	Riscossioni (7 + 13)	Diff. rispetto alle Previsioni		20		21
12	13	14	15	In più (15 - 12)	In meno (12 - 15)	18	(7 + 13)	In Più (19 - 18)	In Meno (18 - 19)				
1					16	17	18	19	20	21	22		
1.3.1.													
1.3.1.01.													
1.3.2.							6.038,00	6.037,48		0,00			
1.3.2.02.													
1.3.2.03.													
1.3.2.04.	315,64	315,64	315,64	315,64			985,64	764,14		221,50	133,19		
1.3.3.							7.023,64	6.801,62	0,00	222,02	133,19		
1.3.3.01.									0,00	0,00			

ACCADEMIA NAZIONALE DEI LINCEI
RENDICONTO FINANZIARIO GESTIONALE ESERCIZIO 2015
(1.2.SCH: FONDO GIUSEPPE SCHIAVINATO)



Capitolo	ENTRATE										Totale dei Residui Attivi al Termine dell'Esercizio 2015 (8 + 14)		
	Gestione dei Residui 2015					Gestione di Cassa 2015							
Codice	Residui Attivi al 1° Gennaio 2015	Riscossi	Rimasti da Riscuotere	Totale (13 + 14)	Variazioni		Previsioni	Riscossioni (7 + 13)	Diff. rispetto alle Previsioni				
	12	13	14	15	In più (15 - 12)	In meno (12 - 15)	18	19	In Più (19 - 18)	In Meno (18 - 19)	20	21	22
1	315,64	315,64	0,00	315,64	0,00	0,00	7.023,64	6.801,62	0,00	222,02	0,00	222,02	133,19
2.1.3.	315,64	315,64	0,00	315,64	0,00	0,00	7.023,64	6.801,62	0,00	222,02	0,00	222,02	133,19
2.1.3.01.													
2.1.3.02.													
2.1.3.03.													
2.1.3.05.													
4.1.1.	0,00	0,00	0,00	0,00	0,00	0,00	0,00	0,00	0,00	0,00	0,00	0,00	0,00
	0,00	0,00	0,00	0,00	0,00	0,00	0,00	0,00	0,00	0,00	0,00	0,00	0,00

ACCADEMIA NAZIONALE DEI LINCEI
RENDICONTO FINANZIARIO GESTIONALE ESERCIZIO 2015
(1.2.SCH: FONDO GIUSEPPE SCHIAVINATO)



ENTRATE

Capitolo Codice	Gestione dei Residui 2015				Gestione di Cassa 2015				Totale dei Residui Attivi al Termine dell'Esercizio 2015 (8 + 14)			
	Residui Attivi al 1° Gennaio 2015	Riscossi	Rimasti da Riscuotere	Totale (13 + 14)	Variazioni		Previsioni	Riscossioni (7 + 13)		Diff. rispetto alle Previsioni		
1	12	13	14	15	In più (15 - 12)	In meno (12 - 15)	18	19	In Più (19 - 18)	In Meno (18 - 19)	21	22
4.1.1.01.							1.500,00	1.250,00		250,00		
4.1.1.05.								1.048,14	1.048,14			
4.1.1.06.	194.489,39		194.489,39	194.489,39			194.489,39				194.489,39	194.489,39
4.1.1.08.	194.489,39		194.489,39	194.489,39			195.989,39	2.298,14	1.048,14		194.739,39	194.489,39
	194.489,39	0,00	194.489,39	194.489,39	0,00	0,00	195.989,39	2.298,14	1.048,14		194.739,39	194.489,39
	194.489,39	0,00	194.489,39	194.489,39	0,00	0,00	195.989,39	2.298,14	1.048,14		194.739,39	194.489,39
	194.805,03	315,64	194.489,39	194.805,03	0,00	0,00	203.013,03	9.099,76	1.048,14		194.961,41	194.622,58
	194.805,03	315,64	194.489,39	194.805,03	0,00	0,00	203.013,03	9.099,76	1.048,14		194.961,41	194.622,58
	194.805,03	315,64	194.489,39	194.805,03	0,00	0,00	203.013,03	9.099,76	1.048,14		194.961,41	194.622,58



ACCADEMIA NAZIONALE DEI LINCEI
RENDICONTO FINANZIARIO GESTIONALE ESERCIZIO 2015
(1.2.SCH: FONDO GIUSEPPE SCHIAVINATO)

ENTRATE

Capitolo Codice	Gestione dei Residui 2015				Gestione di Cassa 2015				Totale dei Residui Attivi al Termine dell'Esercizio 2015 (8 + 14)			
	Residui Attivi al 1° Gennaio 2015	Riscossi	Rimasti da Riscuotere	Totale (13 + 14)	Variazioni	Previsioni	Riscossioni (7 + 13)	Diff. rispetto alle Previsioni				
1	12	13	14	15	In più (15 - 12)	In meno (12 - 15)	18	In Più (19 - 18)	In Meno (18 - 19)	20	21	22
	315,64	315,64	0,00	315,64	0,00	0,00	7.023,64	0,00	222,02	0,00	222,02	133,19
	0,00	0,00	0,00	0,00	0,00	0,00	0,00	0,00	0,00	0,00	0,00	0,00
	194.489,39	0,00	194.489,39	194.489,39	0,00	0,00	195.989,39	0,00	193.691,25	0,00	193.691,25	194.489,39
	194.805,03	315,64	194.489,39	194.805,03	0,00	0,00	203.013,03	0,00	193.913,27	0,00	193.913,27	194.622,58
	194.805,03	315,64	194.489,39	194.805,03	0,00	0,00	203.013,03	0,00	193.913,27	0,00	193.913,27	194.622,58
	194.805,03	315,64	194.489,39	194.805,03	0,00	0,00	203.013,03	0,00	193.913,27	0,00	193.913,27	194.622,58

ACCADEMIA NAZIONALE DEI LINCEI
RENDICONTO FINANZIARIO GESTIONALE ESERCIZIO 2015
(1.2.SCH: FONDO GIUSEPPE SCHIAVINATO)



Capitolo	Gestione dei Residui 2015					Gestione di Cassa 2015			Totale dei Residui Passivi al Termine dell'Esercizio 2015 (8 + 14)				
	Residui Passivi al 1° Gennaio 2015	Pagati	Rimasti da Pagare	Totale (13 + 14)	Variazioni		Previsioni	Pagamenti (7 + 13)		Diff. rispetto alle Previsioni			
Codice	12	13	14	15	In più (15 - 12)	In meno (12 - 15)	18	19	In Più (19 - 18)	In Meno (18 - 19)	20	21	22
1					16	17	18	19	20	21	22		
1.1.3.													
1.1.3.05.													
1.1.3.16.									0,00	0,00			
	0,00	0,00	0,00	0,00	0,00	0,00	0,00	0,00	0,00	0,00	0,00	0,00	0,00
1.2.1.													
1.2.1.01.							6.500,00	5.261,50					
1.2.1.02.													
1.2.1.03.												1.238,50	



ACCADEMIA NAZIONALE DEI LINCEI
RENDICONTO FINANZIARIO GESTIONALE ESERCIZIO 2015
(1.2.SCH: FONDO GIUSEPPE SCHIAVINATO)

USCITE

Capitolo Codice	Gestione dei Residui 2015						Gestione di Cassa 2015			Totale dei Residui Passivi al Termine dell'Esercizio 2015 (8 + 14)			
	Residui Passivi al 1° Gennaio 2015	Pagati	Rimasti da Pagare	Totale (13 + 14)	Variazioni		Previsioni	Pagamenti (7 + 13)	Diff. rispetto alle Previsioni				
1	12	13	14	15	In più (15 - 12)	In meno (12 - 15)	18	19	In Più (19 - 18)	In Meno (18 - 19)	20	21	22
1.2.1.11.							6.500,00	5.261,50	0,00	1.238,50			
1.2.2.							980,00	745,00		235,00			
1.2.2.04.							980,00	745,00	0,00	235,00			
1.2.3.													
1.2.3.01.													
1.2.3.02.													
1.2.4.							65,16	65,16	0,00	0,00			
1.2.4.01.							65,16	65,16	0,00	0,00			
1.2.4.02.													
1.2.6.													
1.2.6.02.									0,00	0,00			
1.2.6.03.													
1.2.6.04.									0,00	0,00			

ACCADEMIA NAZIONALE DEI LINCEI
RENDICONTO FINANZIARIO GESTIONALE ESERCIZIO 2015
(1.2.SCH: FONDO GIUSEPPE SCHIAVINATO)



Capitolo	Gestione dei Residui 2015					Gestione di Cassa 2015				Totale dei Residui Passivi al Termine dell'Esercizio 2015 (8 + 14)	
	Residui Passivi al 1° Gennaio 2015	Pagati	Rimasti da Pagare	Totale (13 + 14)	Variazioni	Previsioni	Pagamenti (7 + 13)	Diff. rispetto alle Previsioni	In Più (19 - 18)		In Meno (18 - 19)
Codice	12	13	14	15	16	17	18	19	20	21	22
1	0,00	0,00	0,00	0,00	0,00	0,00	7.545,16	6.071,66	0,00	1.473,50	0,00
	0,00	0,00	0,00	0,00	0,00	0,00	7.545,16	6.071,66	0,00	1.473,50	0,00
2.1.3.											
2.1.3.01.								59.958,10			
2.1.3.03.								59.958,10	0,00	0,00	
2.1.3.05.								59.958,10			
	0,00	0,00	0,00	0,00	0,00	0,00	59.958,10	59.958,10	0,00	0,00	0,00
	0,00	0,00	0,00	0,00	0,00	0,00	59.958,10	59.958,10	0,00	0,00	0,00
4.1.1.											
4.1.1.01.							1.500,00	1.250,00		250,00	



ACCADEMIA NAZIONALE DEI LINCEI
RENDICONTO FINANZIARIO GESTIONALE ESERCIZIO 2015
(1.2.SCH: FONDO GIUSEPPE SCHIAVINATO)

USCITE

Capitolo Codice	Gestione dei Residui 2015					Gestione di Cassa 2015				Totale dei Residui Passivi al Termine dell'Esercizio 2015 (8 + 14)	
	Residui Passivi al 1° Gennaio 2015	Pagati	Rimasti da Pagare	Totale (13 + 14)	Variazioni	Previsioni	Pagamenti (7 + 13)	Diff. rispetto alle Previsioni	In Meno (18 - 19)		
1	12	13	14	15	In più (15 - 12)	16	17	In Più (19 - 18)	20	21	22
4.1.1.05.									1.048,14		
4.1.1.06.									1.048,14		
4.1.1.08.									1.048,14	250,00	
	0,00	0,00	0,00	0,00	0,00	0,00	0,00	1.500,00	2.298,14	250,00	0,00
	0,00	0,00	0,00	0,00	0,00	0,00	0,00	1.500,00	2.298,14	250,00	0,00
	0,00	0,00	0,00	0,00	0,00	0,00	0,00	69.003,26	66.327,90	1.723,50	0,00
	0,00	0,00	0,00	0,00	0,00	0,00	0,00	69.003,26	66.327,90	1.723,50	0,00
	0,00	0,00	0,00	0,00	0,00	0,00	0,00	69.003,26	66.327,90	1.723,50	0,00

ACCADEMIA NAZIONALE DEI LINCEI
RENDICONTO FINANZIARIO GESTIONALE ESERCIZIO 2015
(1.2.SCH: FONDO GIUSEPPE SCHIAVINATO)



Capitolo Codice	USCITE										Totale dei Residui Passivi al Termine dell'Esercizio 2015 (6 + 14)			
	Gestione dei Residui 2015					Gestione di Cassa 2015								
	Residui Passivi al 1° Gennaio 2015	Pagati	Rimasti da Pagare	Totale (13 + 14)	Variazioni		Previsioni	Pagamenti (7 + 13)	Diff. rispetto alle Previsioni					
12	13	14	15	In più (15 - 12)	In meno (12 - 15)	16	17	18	19	In Più (19 - 18)	In Meno (18 - 19)	20	21	22
	0,00	0,00	0,00	0,00	0,00	0,00	0,00	7.545,16	6.071,66	0,00	1.473,50	0,00	0,00	0,00
	0,00	0,00	0,00	0,00	0,00	0,00	0,00	59.958,10	59.958,10	0,00	0,00	0,00	0,00	0,00
	0,00	0,00	0,00	0,00	0,00	0,00	0,00	1.500,00	2.298,14	798,14	0,00	0,00	0,00	0,00
	0,00	0,00	0,00	0,00	0,00	0,00	0,00	69.003,26	68.327,90	798,14	1.473,50	0,00	0,00	0,00
	0,00	0,00	0,00	0,00	0,00	0,00	0,00	69.003,26	68.327,90	798,14	1.473,50	0,00	0,00	0,00
	0,00	0,00	0,00	0,00	0,00	0,00	0,00	203.013,03	68.327,90	0,00	134.009,77	0,00	134.009,77	0,00



ACCADEMIA NAZIONALE DEI LINCEI
RENDICONTO FINANZIARIO GESTIONALE ESERCIZIO 2015
(1.2.TAR: FONDO LUIGI TARTUFARI)

Capitolo Codice	ENTRATE											Totale dei Residui Attivi al Termine dell'Esercizio 2015 (8 + 14)	
	Gestione dei Residui 2015				Gestione di Cassa 2015			Gestione di Cassa 2015					
	Residui Attivi al 1° Gennaio 2015	Riscossi	Rimasti da Riscuotere	Totale (13 + 14)	Variazioni		Previsioni	Riscossioni (7 + 13)	Diff. rispetto alle Previsioni		In Più (19 - 18)		In Meno (18 - 19)
12	13	14	15	In più (15 - 12)	In meno (12 - 15)	16	17	18	19	20	21	22	
1													
1.3.1.													
1.3.1.01.													
1.3.2.													
1.3.2.02.													
1.3.2.03.													
1.3.2.04.	4.004,41	4.004,41		4.004,41				100.320,00	100.318,72		0,00	0,00	1.652,28
1.3.3.													
1.3.3.01.	4.004,41	4.004,41		4.004,41				108.539,41	110.032,45	1.494,32	1.494,32	1,28	1.652,28
										0,00	0,00	0,00	

ACCADEMIA NAZIONALE DEI LINCEI
RENDICONTO FINANZIARIO GESTIONALE ESERCIZIO 2015
(1.2.TAR: FONDO LUIGI TARTUFARI)



Capitolo Codice	ENTRATE										Totale dei Residui Attivi al Termine dell'Esercizio 2015 (8 + 14)		
	Gestione dei Residui 2015					Gestione di Cassa 2015							
	Residui Attivi al 1° Gennaio 2015	Riscossi	Rimasti da Riscuotere	Totale (13 + 14)	Variazioni		Previsioni	Riscossioni (7 + 13)	Diff. rispetto alle Previsioni				
	12	13	14	15	In più (15 - 12)	In meno (12 - 15)	18	19	In Più (19 - 18)	In Meno (18 - 19)	20	21	22
1	4.004,41	4.004,41	0,00	4.004,41	0,00	0,00	108.539,41	110.032,45	1.494,32	1,28	1.494,32	1,28	1.652,28
	4.004,41	4.004,41	0,00	4.004,41	0,00	0,00	108.539,41	110.032,45	1.494,32	1,28	1.494,32	1,28	1.652,28
2.1.3.													
2.1.3.01.													
2.1.3.02.													
2.1.3.03.													
2.1.3.05.													
4.1.1.	0,00	0,00	0,00	0,00	0,00	0,00	0,00	0,00	0,00	0,00	0,00	0,00	0,00
	0,00	0,00	0,00	0,00	0,00	0,00	0,00	0,00	0,00	0,00	0,00	0,00	0,00



**ACCADEMIA NAZIONALE DEI LINCEI
RENDICONTO FINANZIARIO GESTIONALE ESERCIZIO 2015
(1.2.TAR: FONDO LUIGI TARTUFARI)**

Capitolo Codice	ENTRATE										Totale dei Residui Attivi al Termine dell'Esercizio 2015 (8 + 14)				
	Gestione dei Residui 2015					Gestione di Cassa 2015									
	Residui Attivi al 1° Gennaio 2015	Riscossi	Rimasti da Riscuotere	Totale (13 + 14)	Variazioni		Previsioni	Riscossioni (7 + 13)	Diff. rispetto alle Previsioni						
12	13	14	15	In più (15 - 12)	In meno (12 - 15)	16	17	18	19	In Più (19 - 18)	In Meno (18 - 19)	20	21	22	
1															
4.1.1.01.															
4.1.1.05.															
4.1.1.06.															
4.1.1.08.	2.643.494,72		2.643.494,72	2.643.494,72				25.000,00	25.000,00						
	2.643.494,72		2.643.494,72	2.643.494,72				2.643.494,72	2.643.494,72						
	2.643.494,72	0,00	2.643.494,72	2.643.494,72	0,00	0,00		2.668.494,72	44.105,67				19.105,67	19.105,67	2.643.494,72
	2.643.494,72	0,00	2.643.494,72	2.643.494,72	0,00	0,00		2.668.494,72	44.105,67				19.105,67	19.105,67	2.643.494,72
	2.647.499,13	4.004,41	2.643.494,72	2.647.499,13	0,00	0,00		2.777.034,13	154.138,12				20.599,99	20.599,99	2.645.147,00
	2.647.499,13	4.004,41	2.643.494,72	2.647.499,13	0,00	0,00		2.777.034,13	154.138,12				20.599,99	20.599,99	2.645.147,00
	2.647.499,13	4.004,41	2.643.494,72	2.647.499,13	0,00	0,00		2.777.034,13	154.138,12				20.599,99	20.599,99	2.645.147,00



**ACCADEMIA NAZIONALE DEI LINCEI
RENDICONTO FINANZIARIO GESTIONALE ESERCIZIO 2015
(1.2.TAR: FONDO LUIGI TARTUFARI)**

ENTRATE

Capitolo Codice	Gestione dei Residui 2015				Gestione di Cassa 2015				Totale dei Residui Attivi al Termine dell'Esercizio 2015 (8 + 14)				
	Residui Attivi al 1° Gennaio 2015	Riscossi	Rimasti da Riscuotere	Totale (13 + 14)	Variazioni		Previsioni	Riscossioni (7 + 13)		Diff. rispetto alle Previsioni			
1	12	13	14	15	In più (15 - 12)	In meno (12 - 15)	18	19	In Più (19 - 18)	In Meno (18 - 19)	20	21	22
	4.004,41	4.004,41	0,00	4.004,41	0,00	0,00	108.539,41	110.032,45	1.493,04	0,00			1.652,28
	0,00	0,00	0,00	0,00	0,00	0,00	0,00	0,00	0,00	0,00			0,00
	2.643.494,72	0,00	2.643.494,72	2.643.494,72	0,00	0,00	2.668.494,72	44.105,67	0,00	2.624.389,05			2.643.494,72
	2.647.499,13	4.004,41	2.643.494,72	2.647.499,13	0,00	0,00	2.777.034,13	154.138,12	1.493,04	2.624.389,05			2.645.147,00
	2.647.499,13	4.004,41	2.643.494,72	2.647.499,13	0,00	0,00	2.777.034,13	154.138,12	1.493,04	2.624.389,05			2.645.147,00
	2.647.499,13	4.004,41	2.643.494,72	2.647.499,13	0,00	0,00	2.777.034,13	154.138,12	0,00	2.622.896,01			2.645.147,00



ACCADEMIA NAZIONALE DEI LINCEI
RENDICONTO FINANZIARIO GESTIONALE ESERCIZIO 2015
(1.2.TAR: FONDO LUIGI TARTUFARI)

Capitolo	Gestione dei Residui 2015						Gestione di Cassa 2015			Totale dei Residui Passivi al Termine dell'Esercizio 2015 (8 + 14)			
	Residui Passivi al 1° Gennaio 2015	Pagati	Rimasti da Pagare	Totale (13 + 14)	Variazioni		Previsioni	Pagamenti (7 + 13)	Diff. rispetto alle Previsioni				
Codice	12	13	14	15	In più (15 - 12)	In meno (12 - 15)	18	19	In Più (19 - 18)	In Meno (18 - 19)	20	21	22
1					16	17	18	19	20	21	20	21	22
1.1.3.													
1.1.3.05.													
1.1.3.16.													
	0,00				0,00	0,00	0,00	0,00	0,00	0,00	0,00	0,00	0,00
1.2.1.													
1.2.1.01.							106.000,00						
1.2.1.02.													
1.2.1.03.								102.116,22				3.883,78	



ACCADEMIA NAZIONALE DEI LINCEI
RENDICONTO FINANZIARIO GESTIONALE ESERCIZIO 2015
(1.2.TAR: FONDO LUIGI TARTUFARI)

USCITE

Capitolo Codice	Gestione dei Residui 2015					Gestione di Cassa 2015			Totale dei Residui Passivi al Termine dell'Esercizio 2015 (8 + 14)				
	Residui Passivi al 1° Gennaio 2015	Pagati	Rimasti da Pagare	Totale (13 + 14)	Variazioni		Previsioni	Pagamenti (7 + 13)		Diff. rispetto alle Previsioni			
1	12	13	14	15	In più (15 - 12)	In meno (12 - 15)	18	19	In Più (19 - 18)	In Meno (18 - 19)	20	21	22
1.2.1.11.							106.000,00	102.116,22	0,00	3.883,78			
1.2.2.							7.265,00	6.000,00		1.265,00			
1.2.2.04.							7.265,00	6.000,00	0,00	1.265,00			
1.2.3.													
1.2.3.01.							885,23	885,23					
1.2.3.02.							885,23	885,23	0,00	0,00			
1.2.4.													
1.2.4.01.							140,00	113,19		26,81			
1.2.4.02.							140,00	113,19	0,00	26,81			
1.2.6.							3.300,00	2.517,29		782,71			
1.2.6.02.													
1.2.6.03.													
1.2.6.04.							3.300,00	2.517,29	0,00	782,71			

ACCADEMIA NAZIONALE DEI LINCEI
RENDICONTO FINANZIARIO GESTIONALE ESERCIZIO 2015
(1.2.TAR: FONDO LUIGI TARTUFARI)



Capitolo Codice	Gestione dei Residui 2015					Gestione di Cassa 2015				Totale dei Residui Passivi al Termine dell'Esercizio 2015 (8 + 14)	
	Residui Passivi al 1° Gennaio 2015	Pagati	Rimasti da Pagare	Totale (13 + 14)	Variazioni	Previsioni	Pagamenti (7 + 13)	Diff. rispetto alle Previsioni	In Più (19 - 18)		In Meno (18 - 19)
1	12	13	14	15	16	17	18	19	20	21	22
	0,00	0,00	0,00	0,00	0,00	0,00	117.590,23	111.631,93	0,00	5.958,30	0,00
	0,00	0,00	0,00	0,00	0,00	0,00	117.590,23	111.631,93	0,00	5.958,30	0,00
2.1.3.											
2.1.3.03.							879.372,20	879.372,20			
2.1.3.05.							879.372,20	879.372,20	0,00	0,00	0,00
	0,00	0,00	0,00	0,00	0,00	0,00	879.372,20	879.372,20	0,00	0,00	0,00
	0,00	0,00	0,00	0,00	0,00	0,00	879.372,20	879.372,20	0,00	0,00	0,00
4.1.1.											
4.1.1.01.							25.000,00	25.000,00			
4.1.1.05.							19.105,67	19.105,67			



ACCADEMIA NAZIONALE DEI LINCEI
RENDICONTO FINANZIARIO GESTIONALE ESERCIZIO 2015
(1.2.TAR: FONDO LUIGI TARTUFARI)

USCITE

Capitolo Codice	Gestione dei Residui 2015					Gestione di Cassa 2015				Totale dei Residui Passivi al Termine dell'Esercizio 2015 (8 + 14)	
	Residui Passivi al 1° Gennaio 2015	Pagati	Rimasti da Pagare	Totale (13 + 14)	Variazioni		Previsioni	Pagamenti (7 + 13)	Diff. rispetto alle Previsioni		
1	12	13	14	15	16	17	18	19	20	21	22
					In più (15 - 12)	In meno (12 - 15)			In Più (19 - 18)	In Meno (18 - 19)	
4.1.1.06.											
4.1.1.08.	0,00	0,00	0,00	0,00	0,00	0,00	25.000,00	44.105,67	19.105,67	0,00	0,00
	0,00	0,00	0,00	0,00	0,00	0,00	25.000,00	44.105,67	19.105,67	0,00	0,00
	0,00	0,00	0,00	0,00	0,00	0,00	1.021.962,43	1.035.109,80	19.105,67	5.958,30	0,00
	0,00	0,00	0,00	0,00	0,00	0,00	1.021.962,43	1.035.109,80	19.105,67	5.958,30	0,00
	0,00	0,00	0,00	0,00	0,00	0,00	1.021.962,43	1.035.109,80	19.105,67	5.958,30	0,00



170150022640