

SENATO DELLA REPUBBLICA

————— XVII LEGISLATURA —————

Doc. XV
n. 577

RELAZIONE DELLA CORTE DEI CONTI

AL PARLAMENTO

**sulla gestione finanziaria degli Enti sottoposti a controllo
in applicazione della legge 21 marzo 1958, n. 259**

AUTORITA' PORTUALE DI SALERNO

(Esercizio 2016)

—————
Comunicata alla Presidenza il 21 novembre 2017
—————



Corte dei Conti

SEZIONE DEL CONTROLLO SUGLI ENTI

Determinazione e relazione sul risultato del controllo

eseguito sulla gestione finanziaria della

AUTORITÀ PORTUALE DI SALERNO

per l'esercizio 2016

Relatore: Consigliere Patrizia Coppola Bottazzi

Ha collaborato per l'istruttoria e l'elaborazione dei dati la Dott.ssa Paola Fazio



La

Corte dei Conti

in

Sezione del controllo sugli enti

nell'adunanza del 14 novembre 2017;

visto il testo unico delle leggi sulla Corte dei conti approvato con r.d. 12 luglio 1934, n. 1214;

vista la legge 21 marzo 1958, n. 259;

visto l'art.6, comma 1, della legge 28 gennaio 1994, n.84, con il quale è stata prevista l'Autorità portuale di Salerno;

visto l'art. 6, comma 4, della citata legge 84/1994, come sostituito con l'art. 8-bis, comma 1, lettera c) del decreto legge 30 dicembre 1997, n. 457, convertito, con modificazioni, dalla legge 27, febbraio 1998, n. 30, che assoggetta il rendiconto della gestione finanziaria delle Autorità portuali al controllo della Corte dei conti;

visto il decreto legislativo 4 agosto 2016 n. 169;

viste le determinazioni di questa Sezione n. 27 del 21 maggio 1996 e n. 21 del 20 marzo 1998, con le quali sono state disciplinate le modalità di esecuzione dell'attività di controllo prevista dalla citata legge n. 84 del 1994 ed è stato stabilito che il controllo sulle Autorità portuali, disposto dal citato art. 8 bis del decreto legge n. 457, del 1997, è riconducibile nella previsione normativa dell'art. 2 della ripetuta legge n. 259 del 1958;

visto il d.p.r. 23 giugno 2000 di istituzione dell'Autorità portuale di Salerno;

visto il conto consuntivo dell'Autorità suddetta, relativo all'esercizio finanziario 2016 nonché le annesse relazioni del presidente e del collegio dei revisori dei conti, trasmessi alla Corte in adempimento dell'art. 4 della citata legge n. 259 del 1958;

esaminati gli atti;

udito il relatore Consigliere Patrizia Coppola Bottazzi e, sulla sua proposta, discussa e deliberata la relazione con la quale la Corte, in base agli atti ed agli elementi acquisiti, riferisce alle Presidenze



Corte dei Conti

delle due Camere del Parlamento il risultato del controllo eseguito sulla gestione finanziaria dell'Autorità portuale di Salerno per l'esercizio 2016;

ritenuto che, dall'esame della gestione e della documentazione dei relativi esercizi, è risultato che:

- è in corso di adozione il nuovo piano regolatore, approvato dal comitato portuale il 12 maggio 2016;
- con d.p.c.m. dell'11 gennaio 2017, adottato ai sensi dell'art. 22, comma 2, del d.lgs. n. 169/2016 è stato disposto che l'Autorità portuale mantiene la propria autonomia finanziaria e amministrativa fino al 31 dicembre 2017;

- il traffico delle merci, nonostante il protrarsi della crisi, è aumentato, mentre il traffico dei passeggeri registra un lieve calo;

- il risultato finanziario cresce in valore assoluto di ben euro 14.928.859, da euro 3.270.506 del 2015 ad euro 18.133.365, per effetto del significativo incremento del saldo in conto capitale;

- l'avanzo di amministrazione è piuttosto elevato, raggiungendo un valore di euro 33.167.789 (euro 14.967.971 nel 2015);

-il conto economico chiude con un avanzo in lieve flessione da euro 1.961.931 ad euro 1.826.016;

-il patrimonio netto segue l'andamento dell'avanzo economico e conseguentemente registra un aumento, passando da euro 10.625.757 ad euro 12.451.772;

-la consistenza dei residui attivi e passivi è elevata e passa rispettivamente da euro 20.512.089 ad euro 150.483.482 e da euro 21.370.664 ad euro 138.076.459; essi riguardano essenzialmente i crediti maturati dall'Autorità portuale nei confronti dello Stato e della Regione per mutui e finanziamenti conseguiti per la realizzazione delle opere di grande infrastrutturazione e le spese in conto capitale impegnate e non ancora liquidate relative alle citate opere;

ritenuto che, assolto così ogni prescritto incumbente, possa, a norma dell'art. 7 della citata legge n. 259 del 1958, darsi corso alla comunicazione alle dette Presidenze, oltre che del conto consuntivo - corredato delle relazioni degli organi amministrativi e di revisione - della relazione come innanzi deliberata, che alla presente si unisce perché ne faccia parte integrante;



Corte dei Conti

P. Q. M.

comunica, con le considerazioni di cui in parte motiva, alle Presidenze delle due Camere del Parlamento, insieme con il conto consuntivo per l'esercizio 2016 - corredato delle relazioni degli organi amministrativi e di revisione - dell'Autorità portuale di Salerno, l'unita relazione con la quale la Corte riferisce il risultato del controllo eseguito sulla gestione finanziaria dell'Ente stesso.

ESTENSORE

Patrizia Coppola Bottazzi

PRESIDENTE

Enrica Laterza

Depositata in segreteria il 20/11/2017

SOMMARIO

PREMESSA.....	9
1. QUADRO NORMATIVO DI RIFERIMENTO	10
2. ORGANI DI AMMINISTRAZIONE E DI CONTROLLO.....	11
3. PERSONALE	13
4. PIANIFICAZIONE E PROGRAMMAZIONE	15
5. ATTIVITÀ.....	17
5.1. Attività promozionale.....	17
5.2. Servizi di interesse generale.....	18
5.3. Manutenzione ordinaria, straordinaria e opere di grande infrastrutturazione	18
5.4. Operazioni e servizi portuali - Attività autorizzatoria	21
5.5. Gestione del demanio marittimo	22
5.6 Traffico portuale.....	24
5.7. Tasse portuali e di ancoraggio.....	25
6. GESTIONE FINANZIARIA E PATRIMONIALE	27
6.1. Dati significativi della gestione	27
6.2. Rendiconto finanziario. Andamento delle entrate accertate e delle spese impegnate.....	28
6.3. Situazione amministrativa e gestione dei residui	31
6.4. Conto economico.....	33
6.5. Stato patrimoniale.....	35
7. CONSIDERAZIONI CONCLUSIVE.....	38

INDICE DELLE TABELLE

Tabella 1- Spesa per i componenti degli organi.....	12
Tabella 2- - Dotazione organica e unità di personale in servizio al 31 dicembre	13
Tabella 3 – Oneri per il personale.....	14
Tabella 4 - Spese di manutenzione straordinaria nel 2016.....	19
Tabella 5 - Opere di grande infrastrutturazione nel 2016.....	20
Tabella 6 - Numero concessioni demaniali distinte per funzioni.....	23
Tabella 7 - Canoni demaniali / entrate correnti	23
Tabella 8 - Traffico merci.....	24
Tabella 9 - Traffico passeggeri	25
Tabella 10 - Tasse portuali e di ancoraggio.....	25
Tabella 11 - Provvedimenti di approvazione conto consuntivo	27
Tabella 12 - Principali saldi contabili della gestione	27
Tabella 13 - Rendiconto finanziario - entrate	28
Tabella 14 - Rendiconto finanziario - uscite	29
Tabella 15 - Situazione amministrativa.....	31
Tabella 16 - Residui attivi	31
Tabella 17 - Residui passivi	32
Tabella 18- Conto economico	33
Tabella 19- Stato patrimoniale - attività.....	35
Tabella 20 - Stato patrimoniale – passività	36

PREMESSA

Con la presente relazione la Corte riferisce al Parlamento, a norma dell'art. 7 della l. 21 marzo 1958 n. 259, sul risultato del controllo eseguito, in base all'articolo 2 della suddetta legge, sulla gestione finanziaria dell'Autorità portuale di Salerno per l'esercizio 2016, nonché sulle vicende di maggior rilievo intervenute fino a data corrente.

Il precedente referto, relativo agli esercizi dal 2011 al 2015, è stato trasmesso al Parlamento con determinazione n.121/2016 ed è pubblicato in Atti parlamentari, Legislatura XVII, Doc. XV, n. 467.

1. QUADRO NORMATIVO DI RIFERIMENTO

L'Autorità portuale di Salerno è stata istituita con d.p.r. 23 giugno 2000, ai sensi dell'art.6, comma 8 della legge 28 gennaio 1994, n. 84 (Riordino della legislazione in materia portuale), quale ente pubblico non economico, i cui principali compiti sono quelli di programmazione, di indirizzo e controllo, coordinamento, promozione delle operazioni portuali e delle altre attività commerciali ed industriali esercitate nell'ambito della circoscrizione territoriale di competenza.

L'Autorità portuale è sottoposta alla vigilanza del Ministero delle infrastrutture e dei trasporti (Mit) e del Ministero dell'economia e delle finanze (Mef).

Il quadro normativo di riferimento entro il quale l'Ente ha operato nell'esercizio in esame è costituito dalla legge n. 84 del 1994 nonché dalle altre disposizioni di interesse per il settore dei porti illustrate nelle precedenti relazioni. Nel 2016, come già accennato nel precedente referto, è stato adottato il decreto legislativo 4 agosto 2016, n. 169, recante "Riorganizzazione, razionalizzazione e semplificazione della disciplina concernente le Autorità portuali di cui alla legge 28 gennaio 1994, n. 84, in attuazione dell'articolo 8, comma 1, lettera f), della legge 7 agosto 2015, n. 124". Detto decreto è stato pubblicato nella G.U., Serie generale n. 203 del 31 agosto 2016 ed è entrato in vigore il successivo 15 settembre, ad eccezione delle disposizioni di cui all'articolo 22, comma 2, entrate in vigore il 31 agosto scorso. Sulla base delle disposizioni della riforma, l'Autorità portuale di Salerno e quella di Napoli confluiranno nella nuova Autorità di Sistema Portuale del Mar Tirreno Centrale, che comprenderà anche il porto di Castellamare di Stabia.

Il d.p.c.m. 11 gennaio 2017 pubblicato nella G.U. del 30 marzo adottato ai sensi dell'art. 22, comma 2, del citato d.lgs. n. 169/2016 prevede che l'Autorità portuale mantenga la propria autonomia finanziaria e amministrativa fino al 31 dicembre 2017, periodo ritenuto congruo "in ragione della condizione fattuale subita negli anni dal porto di Napoli che rende priorità assoluta per l'istituenda AdSP affrontare le problematiche di tale porto al fine di riallinearlo agli *standard* europei, evitando contestualmente rallentamenti per le attività gestionali del porto di Salerno".

Il medesimo decreto ha previsto la nomina con decreto del Ministro delle infrastrutture e dei trasporti del commissario straordinario dell'Autorità portuale di Salerno "il quale eserciti i compiti e le funzioni attribuiti al presidente dell'Autorità di Sistema portuale" e dei componenti del collegio dei revisori dei conti. Quanto, invece, alle funzioni ed ai compiti spettanti al segretario generale, il citato decreto prevede che essi continuino ad essere esercitati dal segretario generale dell'Autorità portuale in carica alla data di adozione del decreto, ovvero, in mancanza di questi, conferiti dal commissario straordinario ad un dirigente della segreteria tecnico-operativa dell'Autorità portuale.

Va precisato che nel prosieguo della relazione i richiami fatti agli articoli della legge n.84/94 si intendono riferiti al testo normativo precedente alle introdotte disposizioni di cui al d.lgs. n. 169/2016.

2. ORGANI DI AMMINISTRAZIONE E DI CONTROLLO

Ai sensi dell'art.7 della legge n. 84 del 1994 sono organi delle Autorità portuali, il presidente, il comitato portuale, il segretariato generale (composto dal segretario generale e dalla segreteria tecnico-operativa) e il collegio dei revisori dei conti.

L'incarico dei componenti degli organi è di quattro anni ed è rinnovabile una sola volta.

Il presidente/commissario

Con decreto del Mit del 13 giugno 2017 n. 284 è stato nominato il commissario straordinario dell'Autorità portuale in regime di autonomia finanziaria ed amministrativa con un compenso annuo lordo fissato in euro 137.986 (l'ultimo presidente in carica era stato nominato con d.m. del 12 novembre 2012).

L'indennità di carica del presidente nel 2016 ammonta, come nel 2015, ad euro 188.621.

Nel 2016 la spesa complessivamente impegnata (v. tab. 1) per il presidente è stata di euro 211.593 (euro 210.439 nel 2015).

Il comitato portuale

L'ultimo comitato in carica - composto da 21 membri - è stato nominato con decreto del presidente del 13 novembre 2013 ed ha terminato l'incarico il 14 novembre 2016.

Ai componenti del comitato veniva attribuito un gettone di presenza di euro 76,82 comprensivo delle riduzioni previste dall'art. 6, comma 3, della legge n. 122/2010 e dall'art. 5, comma 14, della legge n. 135/2012. La spesa complessivamente sostenuta nel 2016 (v.tab.1) è stata pari ad euro 7.046 (euro 7.800 nel 2015).

Il segretariato generale

Tra gli organi dell'Autorità portuale rientra, per espressa previsione normativa, il segretariato generale, al cui vertice è posto il segretario generale.

L'incarico dell'attuale segretario generale è stato riconfermato nel 2013 al dirigente dell'area demanio dell'Autorità portuale, il quale è stato posto in aspettativa (delibera del comitato portuale del 14 giugno 2013). Come previsto dal d.p.c.m. 11 gennaio 2017, le funzioni ed i compiti spettanti al segretario generale vengono esercitati dal segretario generale dell'Autorità portuale in carica alla data di adozione del decreto.

Il compenso annuo lordo è stato nel 2016, come nel 2015, di euro 143.782. A tale proposito va, peraltro, rilevato che il costo del segretario generale continua ad essere inserito nel costo del personale.

Il collegio dei revisori dei conti

L'attuale collegio dei revisori dell'A.p. in regime di autonomia finanziaria ed amministrativa – composto da tre membri effettivi e da tre supplenti – è stato nominato con decreto del Mit del 13 giugno 2017 n. 284 (il precedente era stato nominato con decreto ministeriale del 22 luglio 2013 ed ha terminato il suo incarico il 29 dicembre 2016). Al collegio è riconosciuto il compenso previsto per il precedente collegio in carica.

I compensi, fissati in base ai criteri stabiliti con il d.m. del 31 marzo 2003, sono stati rideterminati con decreto del Ministro delle infrastrutture in data 18 maggio 2009, sulla base di quelli spettanti ai presidenti delle rispettive Autorità, secondo le percentuali di seguito specificate: l'8 per cento al presidente del collegio dei revisori, il 6 per cento ai componenti effettivi e l'1 per cento ai componenti supplenti del collegio. La spesa complessivamente sostenuta per il collegio dei revisori è stata di euro 47.051 nel 2016 (euro 45.876 nel 2015).

Spesa impegnata per gli organi di amministrazione e di controllo

La tabella che segue riporta la spesa impegnata per i componenti degli organi di amministrazione e controllo nel 2016, posta a raffronto con la spesa dell'esercizio 2015. La spesa impegnata per il segretario generale è contemplata tra gli oneri relativi al personale in attività di servizio secondo quanto riportato nei rendiconti dell'autorità portuale.

Tabella 1- Spesa per i componenti degli organi

Esercizio	2015	2016
Indennità di carica, rimborsi spese e oneri sociali al presidente dell'Autorità Portuale	210.439	211.593
Indennità di carica e rimborsi spese al comitato portuale	7.800	7.046
Indennità di carica e rimborsi spese organi di controllo	45.876	47.051
Totali	264.115	265.690

Fonte: bilancio AP

Con riferimento all'applicazione delle norme di cui alle leggi n. 122/2010 e n. 135/2012, l'Ente ha applicato sui compensi da corrispondere agli organi collegiali le riduzioni di spesa indicate nel verbale del collegio dei revisori allegato al bilancio ed i risparmi conseguiti (euro 38.522 nel 2016) sono stati versati al bilancio dello Stato.

3. PERSONALE

Ai dirigenti delle Autorità portuali è applicato il ccnl di lavoro dei dirigenti di aziende produttrici di beni e servizi, mentre al personale quello dei lavoratori dei porti, il cui contratto di riferimento nel 2016 è quello approvato in data 15 dicembre 2015 e riguarda per la parte normativa ed economica il periodo 2016-2018.

La pianta organica vigente nel periodo considerato prevede una dotazione di personale pari a 42 unità¹.

La tabella che segue riporta, per ciascuna qualifica, la dotazione organica e le unità di personale in servizio nel 2015 e 2016.

Tabella 2- - Dotazione organica e unità di personale in servizio al 31 dicembre

Categoria	Pianta organica approvata nel 2015	2015	2016
Dirigenti	4	*	*
Quadri A e B	7 (4 fascia A e 3 fascia B)	3	3
Impiegati	31 (11 1° liv., 8 2° liv., 3 3° liv., 1 4° liv., 6 5° liv., 2 6° liv.)	22	22
Totali	42	25	25

Fonte: bilancio AP

*il dirigente in servizio è stato posto in aspettativa in quanto gli è stato affidato l'incarico di segretario generale.

Al 31 dicembre 2016 prestano servizio, come nel 2015, 25 unità di personale a tempo indeterminato escluso il segretario generale, il cui incarico è stato affidato al dirigente preposto all'area demanio.

Oneri per il personale

La tabella che segue riporta la spesa sostenuta per il personale, incluso il segretario generale, nel 2015 e 2016. Ai fini della individuazione del costo complessivo e del costo medio unitario, a tale spesa è stata aggiunta la quota accantonata per il t.f.r. nell'importo risultante dal conto economico.

¹ Nel 2015 l'Ente ha rideterminato la pianta organica portando le unità di personale da 26 a 42 (delibera del comitato portuale del 20 febbraio, approvata con osservazioni dal Mit con nota del 21 aprile 2015, recepite con delibera presidenziale del 30 aprile 2015).

Tabella 3 – Oneri per il personale

	2015	2016	variaz. perc. 2016/2015
Emolumenti fissi al segretario generale	143.782	143.782	0,0
Emolumenti fissi al personale dipendente	815.339	862.765	5,8
Emolumenti variabili a personale dipendente	22.132	15.268	-31,0
Oneri della contrattazione decentrata (II livello)	494.222	503.718	1,9
Indennità e rimborso spese di missione	15.510	14.407	-7,1
Altri oneri per il personale	3.305	4.097	24,0
Spese per l'organizzazione di corsi e partecipazione a corsi indetti da Enti	4.681	8.590	83,5
Oneri previdenziali a carico dell'Ente	394.974	422.257	6,9
Totale spesa impegnata	1.893.945	1.974.883	4,3
Accantonamento per il T.F.R.	106.350	118.026	11,0
Totale costo del personale	2.000.295	2.092.909	4,6

Fonte: bilancio AP

La spesa impegnata è in crescita del 4,6 per cento; tale aumento è dovuto essenzialmente alle variazioni degli emolumenti fissi al personale dipendente, agli oneri previdenziali, assistenziali e fiscali a carico dell'Ente e agli oneri della contrattazione decentrata.

In particolare, sono cresciuti gli oneri in quanto dall' 1 agosto 2015 cinque unità sono avanzate di livello e, pertanto, solo nel 2016 sono stati rilevati gli aumenti stipendiali e delle altre voci retributive. L'Ente ha, inoltre, fatto ricorso all'utilizzo di n. 8 unità con contratto di somministrazione (interinali), la cui spesa complessiva di euro 252.243 (euro 148.165 nel 2015) è iscritta in bilancio alla voce "acquisto di beni di consumo e di servizio".

Incarichi di studio e consulenza

Nel 2016, come già evidenziato per il 2015, l'Autorità non ha attribuito incarichi di studio e consulenza.

Oneri di pubblicità e trasparenza

L'Autorità portuale pubblica regolarmente le relazioni della Corte dei conti sul sito istituzionale ai sensi dell'articolo 31 del d.lgs. 14 marzo 2013, n. 33.

4. PIANIFICAZIONE E PROGRAMMAZIONE

L'art. 9, comma 3, della legge n. 84/1994 di riordino delle Autorità portuali prevede che il comitato portuale, entro novanta giorni dal suo insediamento e su proposta del presidente, approvi il piano regolatore portuale (Prp) e adotti il piano operativo triennale (Pot).

Inoltre, ai sensi dell'art. 128 del decreto legislativo 12 aprile 2006, n. 163 (ora art. 21 del decreto legislativo n. 50/2016), è prevista l'adozione del Programma triennale delle opere pubbliche (Pto).

Piano regolatore portuale

Il piano regolatore portuale, oltre a costituire l'atto di pianificazione fondamentale delle opere necessarie per l'assetto funzionale del porto, rappresenta anche lo strumento di raccordo con gli altri documenti di pianificazione territoriali e nazionali e con l'ordinamento comunitario.

Il piano regolatore portuale vigente risale ancora al 1974 ed è, comunque, in corso di completamento la procedura per l'adozione del nuovo piano regolatore, il quale già è stato approvato dal comitato portuale con delibera n. 6 del 12 maggio 2016².

In particolare, nel 2016, sono stati predisposti gli elaborati tecnici costituenti il nuovo "Piano Regolatore Portuale 2016" ed è stata avviata la procedura ai fini della valutazione ambientale strategica (Vas), tuttora in corso di definizione.

Piano operativo triennale

Il piano operativo triennale, soggetto a revisione annuale, delinea le strategie di sviluppo delle attività portuali e gli interventi volti a garantire il rispetto degli obiettivi prefissati. Il piano, che deve essere coerente con la pianificazione impostata con il piano regolatore portuale, consente di proporre al Ministero vigilante e alle amministrazioni locali il programma delle opere da realizzare per lo sviluppo e il miglioramento del porto, con la quantificazione della spesa prevista.

Il comitato portuale ha approvato il Pot 2016/2018 (delibera dell'11 dicembre 2015) e il Pot 2017/2019 (delibera del 14 novembre 2016).

² Con il nuovo piano regolatore portuale l'Autorità portuale si propone di conseguire una razionalizzazione dello specchio acqueo portuale e delle aree operative, ai fini dell'ormeggio delle unità navali e dello stoccaggio e movimentazione delle merci; un aumento della capacità di ormeggio dello scalo marittimo attraverso il raddoppio del Molo Manfredi, un ampliamento ed un prolungamento del Molo Ponente, un ampliamento del Molo Trapezio e del Molo 3 Gennaio; una razionalizzazione e un accorpamento degli ormeggi delle unità navali dei servizi tecnico-nautici, attraverso una darsena di servizio in testata della futura configurazione del Molo di Ponente; un miglioramento delle condizioni di sicurezza della navigazione in ambito portuale, con la realizzazione di una torre di controllo per i piloti in Testata Molo sottoflutto, nelle immediate adiacenze della darsena di servizio; un completamento e perfezionamento del processo di integrazione tra porto e città, con la cosiddetta Vecchia Darsena e la banchina Manfredi dedicate alle attività di pesca, sportive, di diporto e piccola cantieristica.

Programma triennale delle opere

La realizzazione delle opere dell'AP ai sensi dell'art 128 del d.lgs.163/2006, cit., si svolge sulla base di una programmazione triennale e di aggiornamenti annuali che deve essere posta in stretta correlazione con la programmazione finanziaria dell'Ente e con gli interventi inseriti nel Piano operativo triennale. Gli interventi inseriti nel Pto sono quelli di importo superiore a 100 mila euro di cui si prevede l'avvio nel periodo. Il Pto e l'elenco annuale dei lavori sono allegati al bilancio preventivo dell'esercizio e ne costituiscono parte integrante.

Il bilancio preventivo 2016 reca in allegato il programma triennale delle opere 2016/2018. Dal programma medesimo risultano il totale delle risorse disponibili, indicato in complessivi euro 58.039.649 (euro 34.039.649 nel 2016; euro 24.000.000 nel 2017; euro 0 nel 2018), l'articolazione della copertura finanziaria per i tre anni e l'elenco annuale delle opere.

5. ATTIVITÀ

I paragrafi che seguono illustrano in modo sintetico le principali attività svolte dall'AP nel 2016.

5.1. Attività promozionale

L'attività promozionale e di comunicazione ha l'obiettivo di promuovere la visibilità dello scalo e di far conoscere a livello nazionale e internazionale i servizi proposti contribuendo così alla crescita del traffico di merci/passeggeri e conseguentemente all'incremento dei propri introiti (tasse portuali, tasse di ancoraggio, canoni derivanti dalle concessioni/autorizzazioni, proventi derivanti dalla gestione dei servizi di interesse generale).

Nell'ambito dell'attività promozionale l'Autorità portuale di Salerno ha promosso varie iniziative tra le quali si ricordano: la partecipazione ai principali eventi fieristici; la diffusione anche tramite stampa di iniziative e progetti dell'Autorità e il patrocinio di eventi e manifestazioni; le visite di delegazioni straniere; la progettazione e realizzazione di prodotti di comunicazione istituzionale e di identità visiva; l'organizzazione di eventi; il patrocinio o il sostegno economico di manifestazioni del settore marittimo-portuale; l'accoglienza e assistenza ai passeggeri; l'attività di "*Mediterranean Port Community*"; il conferimento di borse di studio.

L'Autorità organizza annualmente in collaborazione con Regione Campania, Provincia, Comune, Capitaneria di Porto (oltre che Guardia Costiera, Camera di Commercio e Confindustria di Salerno) la "Festa della Comunità Portuale - Concerto di Natale" ed il "*Sea Sun Salerno - Festa del Mare*".

Le spese promozionali istituzionali ammontano nel 2016 ad euro 163.266 (nel 2015 euro 260.900).

Finanziamenti comunitari

Il porto di Salerno partecipa a progetti europei attraverso i quali ha ricevuto significativi contributi per lo sviluppo dei mercati interni e il rafforzamento della coesione economica e sociale del territorio nazionale e, in particolare, di quello locale.

Al riguardo si ricorda la partecipazione al progetto "Salerno Porta Ovest", inserito nel piano operativo nazionale Reti e Mobilità 2007 – 2013, scaduto a fine 2015 e rifinanziato con decreto del Mit n. 10999 del 31 dicembre 2015 con fondi PAC e PON Infrastrutture e Reti 2014-2020, per complessivi euro 95.603.123. Per quanto riguarda, invece, il progetto "Logistica e porti - Sistema integrato portuale di Salerno" cofinanziato con fondi P.O.R. FESR 2014-2020, la Regione Campania con il decreto dirigenziale n. 21 del 7 dicembre 2016 adottato dall'Unità Operativa Grandi Progetti

(U.O.G.P.) ha assegnato l'importo di euro 43.558.906 per la realizzazione della fase II del progetto che riguarda la modifica dell'imboccatura e dell'escavo dei fondali.

5.2. Servizi di interesse generale

Tra i compiti attribuiti alle Autorità portuali è previsto l'affidamento e il controllo delle attività dirette alla fornitura agli utenti portuali dei servizi di interesse generale, la cui individuazione è demandata ad appositi decreti ministeriali (adottati in data 14 novembre 1994 e 4 aprile 1996).

L'Autorità portuale di Salerno, nell'esercizio in esame, ha erogato diversi servizi di interesse generale: servizio di illuminazione; servizio di pulizia delle aree comuni e degli specchi acquei; raccolta dei rifiuti prodotti dalle navi e dei residui del carico. Tutti i servizi sono stati affidati previa gara ad evidenza pubblica.

5.3. Manutenzione ordinaria, straordinaria e opere di grande infrastrutturazione

Il processo di sviluppo dell'autonomia finanziaria delle Autorità portuali (cui ha dato avvio la legge finanziaria 2007) ha attribuito alle medesime sul versante delle entrate, in luogo del contributo statale, il gettito derivante dalla tassa portuale e della tassa di ancoraggio per le quali, fino ad allora, le somme introitate confluivano nel bilancio dello Stato. Sempre dal 2007 presso il Ministero delle infrastrutture e dei trasporti è stato istituito un fondo perequativo di 50 mln, ripartito annualmente tra le Autorità portuali secondo criteri fissati con decreto del Ministro, sulla base di parametri connessi al fabbisogno per oneri di manutenzione ordinaria e straordinaria, nonché sulla base dei nuovi introiti per tasse e diritti portuali.

L'Autorità portuale di Salerno nel 2016 ha ricevuto euro 98.522.548 come contributi in conto capitale (euro 3.015.138 nel 2015).

La spesa per la manutenzione ordinaria è stata di euro 508.215 nel 2016 (euro 1.060.629 nel 2015). Nella tabella che segue sono illustrati i principali interventi di manutenzione straordinaria realizzati dall'Ente nel corso del 2016.

Tabella 4 - Spese di manutenzione straordinaria nel 2016

N.	Descrizione intervento	Costo intervento	Fonte di finanziamento	Stato di attuazione
1	Lavori di prolungamento del Molo Manfredi e di consolidamento della testata del Molo 3 ennaio	euro 15.393.707,00	L. 166/2002 L.413/98 L.84/94 art.6	Lavori ultimati nel 2014 Collaudo statico del 10/03/2015 Collaudo tecnico amministrativo del 11/03/2016
2	Briccole al molo di Ponente p.o. n.26	euro 7.539.539,00	L.413/98	Lavori ultimati nel 2015. Collaudo statico 03/08/2015. Collaudo tecnico amministrativo in corso
3	Manutenzione quinquennale Torri Faro porto commerciale	euro 100.000,00	L.296/06 c.983	Le attività sono state completate nel corso del 2016
4	Spostamento delle strutture prefabbricate Punti Mare Manfredi e Masuccio e dei pontili galleggianti di proprietà dell'Ente, presso un'area sita nel Comune di Battipaglia	euro 10.500,00	L.296/06 c.983	Le attività sono state completate nel corso del 2016
5	Lavori di messa in sicurezza del fabbricato demaniale marittimo sito in via Porto 33 denominato ex casa Musella	euro 150.000,00	L.296/06 c.983	Attività in corso
6	Attività di allestimento strutture di accoglienza Punto Mare crociere" - molo Manfredi	euro 11.982,00	L.296/06 c.983	Le attività sono state completate nel corso del 2016
7	Briccole p.o. n.25 (realizzazione briccola n.5 e riparazione briccola n.2)	euro 765.000,00	L.296/06 c.983 L.413/98	Progetto Definitivo
8	Realizzazione bitte di omeggio radice Molo Manfredi	euro 150.000,00	L.413/98	Progetto di Fattibilità Tecnico/economica
9	Fornitura ed installazione di apparecchiature per illuminazione	euro 15.996,40	L.296/06 c.983	Attività in corso
10	Realizzazione del collegamento impianto di sollevamento e recapito reflui al collettore principale.	euro 200.000,00	L.296/06 c.983	Attività in corso
11	Interventi di manutenzione delle infrastrutture portuali e degli impianti - n. 5 interventi di importo compreso fra euro 2.500 ed euro 10.000	euro 30.264,40	L.296/06 c.983	
12	Interventi di manutenzione delle infrastrutture portuali e degli impianti - n. 11 interventi di importo inferiore ad euro 2.500	euro 12.593,18	L.296/06 c.983	

Quanto alle opere di grande infrastrutturazione - che, come precisato dall'art.5, comma 9, della legge n. 84 del 1994, riguardano le costruzioni di canali marittimi, di dighe foranee di difesa, di darsene, di bacini, e di banchine attrezzate, nonché l'escavazione e l'approfondimento dei fondali - si riportano nella tabella che segue l'elenco delle principali opere, lo stato di attuazione, le relative fonti di finanziamento e lo stato di avanzamento.

Tabella 5 - Opere di grande infrastrutturazione nel 2016

N.	Descrizione intervento	Costo Intervento	Fonte di finanziamento	Stato di attuazione
1	Realizzazione sede uffici Autorità Portuale (nuova collocazione Molo Manfredi D.G.C. 377 dell'12/2014)	euro 7.500.000,00	Da Reperire	Da Avviare
2	Hub portuale di Salerno	euro 149.346.515,33	L.443/01 L.443/01 L.413/98 L.296/06 c.983 PON 2007-2013 PON 2014-2020/PAC	I lotto: Gara aggiudicata nel 2012. Lavori ultimati II lotto: Gara aggiudicata nel 2012. Lavori in corso
3	Adeguamento e potenziamento impianto idrico e antincendio	euro 7.683.653,00	L.296/06 c.994 L.84/94 art.6 MS interventi fondi AP L.413/98 da rep.	Gara aggiudicata nel 2012 — Lavori in corso
4	Infrastrutture di security	euro 4.730.695,00 euro 4.518.360,00	L.413/98 (Security) L.296/06 c.983	Gara aggiudicata nel 2012 — Lavori in corso
5	Fabbricato servizi porto commerciale	euro 6.020.800,00	L.296/06 c.983 L.388/00 L.413/98 da rep. (ex L.166/02)	Studio di fattibilità Progettazione da avviare
6	Terminal traghetti per traffici Ro-Pax	euro 8.000.000,00	Fondi da rep.	Da avviare
7	Porto di Santa Teresa (banchina di riva - Protocollo di intesa con il Comune di Salerno del 06/10/2011 scogliere, banchinamenti interni, impianti e opere speciali)	euro 15.000.000,00	Fondi da rep.	Da avviare
8	Escavo fondali porto commerciale	euro 18.204.848,94	L.296/06 c.983 L.413/98 POR 2007-2013 GP POR 2007-2013 AP	Progettazione definitiva e acquisizione pareri in corso
9	Modifica imboccatura porto commerciale	euro 23.101.917,75	L.296/06 c.983 L.413/98 POR 2007-2013 GP POR 2007-2013 AP PROGRAMMAZIONE 2014-2020	Aggiudicazione definitiva 05/10/2015. Stipula contratto di appalto del 29/01/2016. Progettazione esecutiva e acquisizione pareri in corso
10	Modifica imboccatura porto Masuccio Salernitano	euro 750.000,00	L.296/06 c.983 interventi fondi AP	Progettazione in corso
11	Prolungamento scogliera Santa Teresa (Protocollo di Intesa con il Comune di Salerno del 6/10/2011)	euro 1.775.000,00	L.413/98	Progettazione in corso
12	Rifacimento viabilità/pavimentazioni portuali	euro 1.500.000,00	L.296/06 c.983	Da avviare
13	Adeguamento banchina di Riva porto Masuccio Salernitano	euro 3.000.000,00	L.296/06 c.983	Progettazione in corso
14	Finger a servizio della Stazione Marittima di Salerno	euro 1.000.000,00	Interventi fondi AP	Da avviare
15	Prolungamento del Molo Manfredi (nuovo Piano Regolatore Portuale)	euro 7.500.000,00	Fondi da rep.	Da avviare
16	Briccole p.o. n.25 (realizzazione briccola n.5 e riparazione briccola n.2)	euro 765.000,00	L.296/06 c.983 L.413/98	Progetto Definitivo
17	Realizzazione bitte di omeggio radice Molo Manfredi	euro 150.000,00	L.413/98	Progetto di Fattibilità Tecnico/economica

Fonte: relazione del commissario straordinario dell'Autorità portuale

5.4. Operazioni e servizi portuali - Attività autorizzatoria

Operazioni portuali

L'articolo 6, comma 1, lettera a), della l. 84/1994 affida alle Autorità portuali l'indirizzo, la programmazione, il coordinamento, la promozione ed il controllo delle operazioni portuali e delle altre attività commerciali ed industriali che si svolgono nell'ambito della circoscrizione portuale. Le operazioni portuali consistono nel carico, scarico, trasbordo, deposito, movimento in genere delle merci e di ogni altro materiale nell'ambito portuale. Le operazioni portuali possono essere esercitate esclusivamente dalle imprese autorizzate dall'Autorità portuale, la quale determina annualmente il numero massimo di autorizzazioni che possono essere rilasciate.

Si ricorda che nel 2015 è entrato in vigore il nuovo "Regolamento per la disciplina coordinata del rilascio delle autorizzazioni ex art. 16 della legge 84/94 e del rilascio delle concessioni demaniali marittime ex art. 18 della legge 84/94" (ordinanza presidenziale n. 3/2014).

Il rilascio dell'autorizzazione all'espletamento di operazioni è subordinato al pagamento di un canone annuale, come già previsto dal regolamento recante la disciplina per il rilascio, la sospensione e la revoca delle autorizzazioni per l'esercizio di attività portuali (d.m. 31 marzo 1995, n. 585) e dal regolamento concernente la determinazione dei criteri vincolanti a cui debbono attenersi le autorità portuali e marittime per la gestione dei servizi portuali (d.m. 6 febbraio 2001 n. 132).

Il canone annuo per l'esercizio delle operazioni portuali è definito nei citati regolamenti ed è aggiornato annualmente in base alla media degli indici generali calcolati dall'Istat.

Le imprese per l'esercizio di operazioni e servizi portuali sono tenute al deposito di una cauzione, mediante fideiussione bancaria o assicurativa.

Per lo svolgimento delle operazioni portuali ai sensi dell'art. 16 della legge n. 84/94 (carico, scarico, trasbordo, deposito, movimento in genere delle merci e di ogni altro materiale) nel 2016 risultano autorizzate 9 società, come nel 2015.

Servizi portuali

Alle operazioni portuali sono strettamente collegati i servizi portuali introdotti dalla legge n. 186/2000 (che in materia di operazioni portuali apporta modifiche alla legge di riordino delle Autorità del 1994). Si tratta di servizi che attengono a prestazioni specialistiche, complementari ed accessorie al ciclo delle operazioni portuali e che in genere riguardano servizi di pulizia e raccolta rifiuti; servizio

idrico; servizi di manutenzione e riparazione; stazioni marittime passeggeri; servizi informatici e telematici; servizi comuni al settore industriale e al settore commerciale del porto³.

L'ordinanza presidenziale n. 13/2010 ha definito i criteri e le modalità di rilascio delle autorizzazioni per l'espletamento dei servizi portuali. Sempre con ordinanza presidenziale viene stabilito il numero massimo di autorizzazioni da rilasciare per ogni anno.

Per lo svolgimento dei servizi portuali nel 2016 sono state autorizzate 12 imprese (11 nel 2015).

5.5. Gestione del demanio marittimo

La circoscrizione territoriale dell'Autorità portuale di Salerno è costituita dalle aree demaniali marittime, dalle opere portuali e dagli specchi acquei indicati nei decreti del Mit 24 agosto 2000 e 11 marzo 2003 del Mit. La gestione del demanio marittimo rappresenta una delle attività più significative che le Autorità portuali svolgono per efficientare i servizi portuali; da essa deriva una quota rilevante delle entrate delle Autorità portuali.

L'Autorità ha adottato il Regolamento d'uso del demanio marittimo (delibera presidenziale n. 139/2007, modificata con delibera presidenziale n. 151/2009) mediante il quale sono state definite le procedure per il rilascio delle concessioni demaniali, autorizzazioni e nulla-osta attraverso il sistema informativo del demanio marittimo (S.I.D.) e le modalità per la definizione dei canoni di concessione delle aree demaniali e delle banchine comprese nell'ambito portuale.

Alle concessioni demaniali marittime si applicano i canoni previsti dal decreto interministeriale 19 luglio 1989. In particolare, essi sono stabiliti annualmente con delibera del comitato portuale, tenendo conto degli aggiornamenti delle tabelle ministeriali e degli indici Istat.

La tabella che segue riporta il numero delle concessioni demaniali rilasciate dall'A.P. di Salerno, distinte per funzioni, nel 2015 e 2016.

³ Nel porto di Salerno sono individuati i seguenti servizi portuali: controllo di qualità delle merci, pesatura, riparazione e manutenzione contenitori, pulizia e lavaggio contenitori, imballaggio e disimballaggio merci e trasporto di lavoratori portuali all'interno del porto commerciale.

Tabella 6 - Numero concessioni demaniali distinte per funzioni

Funzioni e categorie	2015	2016
COMMERCIALE (<i>Terminal operators</i> , attività commerciali, magazzini portuali)	32	33
SERVIZIO PASSEGGERI	6	6
INDUSTRIALE (attività industriale, depositi costieri, cantieristica)	4	4
TURISTICA E DA DIPORTO (attività turistico ricreative, nautica da diporto)	40	42
PESCHERECCIA	3	3
INTERESSE GENERALE (servizi tecnico nautici, infrastrutture, imprese esecutrici di opere)	8	9
TOTALE	93	97

Fonte: relazione del commissario straordinario dell'Autorità portuale

La tabella che segue riporta i canoni accertati per il rilascio delle concessioni demaniali, i canoni riscossi, il tasso di riscossione, le entrate correnti accertate e la percentuale dei canoni accertati sulle entrate correnti nel 2015 e 2016.

Tabella 7 - Canoni demaniali / entrate correnti

Esercizio	Canoni accertati (a)	Canoni riscossi (b)	Tasso di riscossione (b/a)	Entrate correnti accertate (c)	Incidenza perc. canoni accertati su entrate correnti accertate (a/c)
2015	1.551.477	1.126.468	72,6	6.926.303	22,4
2016	2.327.112	1.528.939	65,7	7.146.744	32,6

Fonte: bilancio AP

Nel 2016 i canoni accertati derivanti dal rilascio delle concessioni demaniali aumentano di circa il 50 per cento rispetto all'esercizio precedente, in quanto parte dei canoni demaniali per concessioni ex art. 18 della legge 84/1994 relativi al 2015 sono stati accertati ed incassati solo nei primi mesi del 2016.

Il tasso di riscossione cala al 65,7 per cento (72,6 per cento nel 2015) mentre cresce l'incidenza percentuale delle risorse provenienti da canoni accertati sulle entrate correnti al 32,6 per cento (22,4 per cento nel 2015).

Considerata la rilevanza che per le Autorità portuali assumono gli introiti derivanti dai canoni derivanti dalle concessioni demaniali e le difficoltà che ne caratterizzano la riscossione, l'art. 18 della legge n. 84/1994 prevede l'adozione da parte dei ministeri competenti, di un apposito Regolamento per la definizione di un quadro di riferimento comune a tutte le Autorità portuali per la concessione

di aree e banchine, per aspetti fondamentali quali la durata della concessione, i limiti minimi dei canoni e i poteri di vigilanza e controllo da parte delle Autorità concedenti⁴.

5.6 Traffico portuale

I traffici portuali consolidati nel Porto di Salerno, da un punto di vista merceologico, possono essere ascritti a tre grandi tipologie: *container*, traffico Ro-Ro (secondo porto italiano per movimentazione di autoveicoli nuovi dopo Livorno e primo per export di auto nuove) e merci varie.

Nell'ambito delle "Autostrade del Mare" e dello *Short Sea Shipping*⁵, l'Autorità portuale di Salerno assicura collegamenti con alcuni tra i principali porti del Mediterraneo (Messina, Catania, Malta, Palermo, Tunisi, Cagliari, Valencia, e via Catania anche con numerose località dell'Adriatico).

Contrariamente a quanto accaduto per la quasi generalità delle altre autorità portuali, quella di Salerno non ha risentito in modo significativo degli effetti del protrarsi della crisi economica e nel periodo in esame continua a registrare una complessiva crescita del traffico delle merci.

Nella tabella che segue sono riportati i dati relativi al traffico merci nel 2015 e 2016.

Tabella 8 - Traffico merci

(tonnellate)

	2015	2016	variaz. perc. 2016/2015
Rinfuse secche movimentate	117.646	119.943	2,0
Merci varie in colli			
<i>Containers</i>	4.647.548	5.008.303	7,8
Ro-Ro*	7.045.070	6.947.049	-1,4
Altro	1.133.705	1.073.308	-5,3
Totale merci varie in colli	12.826.323	13.028.660	1,6
Totale merci movimentate	12.943.969	13.148.603	1,6
Containers (T.E.U.) movimentati	359.328	388.572	8,1

Fonte: relazione del commissario straordinario dell'AP

*Traghetto trasporto merci

Il volume delle merci movimentate cresce nel 2016 e si assesta a 13,1 milioni di tonnellate con una variazione in aumento dell'1,6 per cento rispetto al 2015 per effetto soprattutto dell'incremento della movimentazione delle merci attraverso *containers* (7,8 per cento in più) con un numero complessivo annuale di 388.572. La principale tipologia delle merci movimentate è rappresentata da quelle trasportate con traghetto (Ro-Ro) le quali ammontano a circa 7 milioni di tonnellate.

⁴ Il Consiglio di Stato, con il parere n. 1505 del 27 giugno 2016, si è espresso sullo schema di regolamento del Ministero delle infrastrutture e dei trasporti recante la nuova disciplina di affidamento in concessione di aree e banchine comprese nell'ambito portuale ai sensi dell'art. 18, comma 1, della legge 28 gennaio 1994, n. 84.

⁵ Trasporto marittimo a corto raggio (ad es. interno al Mediterraneo), contrapposto al traffico oceanico. Può essere di qualunque natura: prodotti liquidi, secchi sfusi, contenitori o Ro-Ro.

Nella tabella che segue sono riportati i dati relativi al traffico passeggeri.

Tabella 9 - Traffico passeggeri

	2015	2016	Varia. Perc. 2016/2015
Crocieristi	189.545	111.395	-41,2
Passeggeri delle autostrade del mare	132.807	109.164	-17,8
Passeggeri delle vie del mare	364.916	439.580	20,5
Passeggeri imbarcati e sbarcati	687.268	660.139	-3,9

Fonte: relazione del commissario straordinario dell'AP

Nel 2016 il traffico passeggeri ha subito una flessione del 3,9 per cento dovuta alla riduzione del numero di approdi delle navi da crociera e alla circostanza che i traffici dei traghetti Ro/Pax⁶ si sono riversati sui *containers* e sono state ridotte le frequenze giornaliere della linea regolare Salerno - Messina. Il totale dei passeggeri dei collegamenti locali intercostieri (cc.dd. vie del mare) ha fatto registrare, invece, un incremento del 20,5 per cento (da 364.916 a 439.580).

5.7. Tasse portuali e di ancoraggio

Le tasse portuali consistono nelle somme che le Autorità portuali riscuotono direttamente per il transito di navi e merci nei rispettivi porti e rappresentano il contributo dovuto per le spese di manutenzione e per l'utilizzazione delle infrastrutture portuali.

Esse rappresentano le due risorse finanziarie maggiormente significative (circa il 60 per cento delle entrate correnti).

La tabella che segue riporta l'ammontare complessivo delle entrate derivanti dalle tasse portuali e di ancoraggio.

Tabella 10 - Tasse portuali e di ancoraggio

	TASSE PORTUALI	TASSE DI ANCORAGGIO
2015	2.376.457	1.896.358
2016	2.357.620	1.813.888

Fonte: bilancio AP

Le entrate derivanti dalle tasse portuali (calcolate sulle merci imbarcate e sbarcate) registrano nel 2016, pur in presenza di un aumento del traffico portuale, una lieve flessione (da euro 2.376.457 ad euro 2.357.620) dovuta al fatto che il traffico con provenienza o destinazione intra UE non è più soggetto al pagamento di tale tassa.

⁶ Con il solo termine Ro/Ro si intende un traghetto per il solo trasporto di merci senza servizio passeggeri. Per indicare un traghetto che effettua anche servizio passeggeri si usa il termine Ro-Pax (Roll-on/roll-off Passengers).

Stessa dinamica per le tasse di ancoraggio (commisurate alla dimensione delle navi) che presentano una riduzione da euro 1.896.358 ad euro 1.813.888.

Partecipazioni ad associazioni, fondazioni, società, consorzi

Attualmente l'Autorità portuale di Salerno non detiene alcuna partecipazione societaria diretta o indiretta.

Alla data del 31 dicembre 2016 l'Ente deteneva solo partecipazioni in due società poste in liquidazione, esercenti attività accessorie o strumentali ai compiti istituzionali, non rientranti tra le partecipazioni vietate ex art. 3 comma 29 della legge n. 244 del 24 dicembre 2008.

Si tratta, in particolare, della società LOGICA-Agenzia Campana di Promozione della Logistica e dei Trasporti S.r.l., il cui oggetto sociale è rappresentato dallo svolgimento di un'attività di marketing territoriale e di analisi del tessuto produttivo e imprenditoriale; essa è partecipata per 12.225 azioni di valore nominale unitario pari ad euro 1 (16,86 per cento del capitale sociale). Nel febbraio 2014 la società è stata posta in liquidazione e in data 22 novembre 2016 il Tribunale fallimentare ne ha dichiarato il fallimento. L'Ente potrà provvedere alla svalutazione della partecipazione una volta acquisite formalmente le necessarie informazioni dal curatore fallimentare.

La seconda è la Salerno Interporto S.p.A, una società mista a partecipazione pubblica e privata, nata con lo scopo di realizzare una piattaforma logistica di rilievo nazionale al servizio delle imprese per lo sviluppo economico ed occupazionale della Piana del Sele e dei territori confinanti. La società è partecipata per 114.288 azioni di valore nominale unitario pari ad euro 0,17 (0,49 per cento del capitale sociale). Tale piattaforma doveva sorgere nella zona industriale di Battipaglia con una superficie di 40 ettari servita dalla linea ferroviaria ad alta velocità ricadente nel perimetro del Piano regolatore territoriale consortile A.S.I. di Salerno - Agglomerato di Battipaglia, con vincolo di destinazione di uso per insediamenti logistici. A causa dei ritardi nella realizzazione della piattaforma, alla Salerno Interporto S.p.A. sono stati revocati i finanziamenti pubblici assegnati e in data 29 maggio 2013 l'Assemblea dei soci ha deliberato la liquidazione della società. L'ammontare complessivo dei debiti al 31/12/2016 ammonta ad euro 797.772.

6. GESTIONE FINANZIARIA E PATRIMONIALE

L'ordinamento contabile delle Autorità portuali si attiene alla disciplina ed ai modelli contabili previsti dal d.p.r. 27 febbraio 2003, n. 97 e alle disposizioni contenute nel regolamento di amministrazione e contabilità interno, entrato in vigore il 1° gennaio 2008.

La tabella che segue riporta le date di approvazione del conto consuntivo da parte del commissario e dei Ministeri competenti.

Tabella 11 - Provvedimenti di approvazione conto consuntivo

Esercizi	Commissario straordinario	Ministero delle infrastrutture e dei trasporti	Ministero dell'economia e delle finanze
2016	Deliberazioni n. 45 del 28 agosto 2017	Nota del 5/10/2017 prot. 26779	Nota del 28/09/2017 prot. 177035

Fonte: AP

Il collegio dei revisori ha inserito nella relazione di approvazione del rendiconto le tabelle dimostrative del rispetto dei limiti normativi finalizzati al contenimento della spesa pubblica.

6.1. Dati significativi della gestione

I dati che seguono riportano il quadro riepilogativo dei principali risultati della gestione finanziaria e di quella economico-patrimoniale relativa all'esercizio 2016 posto a raffronto con i dati dell'esercizio 2015.

Tabella 12 - Principali saldi contabili della gestione

	2015	2016
a) Avanzo finanziario	3.270.506	18.133.365
- saldo corrente	2.223.796	2.215.338
- saldo in c/capitale	1.046.710	15.918.028
b) Avanzo d'amministrazione	14.967.971	33.167.789
c) Consistenza di cassa al 31.12	15.826.546	20.760.766
d) Avanzo economico	1.961.931	1.826.016
e) Patrimonio netto	10.625.757	12.451.772

Fonte: Elaborazione Corte dei Conti su dati di bilancio

Nel 2016 tutti i principali saldi della gestione dell'Autorità portuale, che saranno analizzati più approfonditamente nel prosieguo della presente relazione, sono positivi e registrano una crescita, ad eccezione del risultato economico.

Il risultato finanziario cresce in valore assoluto di euro 14.928.859, da euro 3.270.506 del 2015 ad euro 18.133.365, per effetto del significativo incremento del saldo in conto capitale.

Aumenta anche, di euro 18.199.818, il risultato di amministrazione assestandosi ad euro 33.167.789; la consistenza di cassa al 31 dicembre raggiunge euro 20.760.766 (euro 15.826.546 nel 2015).

Nel 2016 diminuisce lievemente il risultato economico di euro 135.915 che ammonta ad euro 1.826.016.

Il patrimonio netto si incrementa grazie al positivo risultato economico dell'esercizio, passando da euro 10.625.757 ad euro 12.451.772.

6.2. Rendiconto finanziario. Andamento delle entrate accertate e delle spese impegnate

Nella tabella che segue sono riportati i dati del rendiconto finanziario relativo al 2016, posto a raffronto con quelli dell'esercizio 2015.

Tabella 13 - Rendiconto finanziario - entrate

ENTRATE	2015	2016	var. perc. 2016- 2015
ENTRATE CORRENTI			
ENTRATE DERIVANTI DA TRASFERIMENTI CORRENTI:			
Trasferimenti da parte di altri Enti del settore pubblico	0	0	
ENTRATE DIVERSE:			
Entrate tributarie	4.547.555	4.499.987	-1,0
Entrate derivanti dalla vendita di beni e dalla prestazione di servizi	769.320	299.939	-61,0
Redditi e proventi patrimoniali	1.568.855	2.346.627	49,6
Poste correttive e compensative di Spese Correnti	40.574	191	-99,5
Entrate non classificabili in altre voci	0	0	
ENTRATE CORRENTI	6.926.303	7.146.744	3,2
ENTRATE IN CONTO CAPITALE			
ENTRATE PER ALIENAZIONE BENI PATRIMONIALI E RISCOSSIONE CREDITI:			
Riscossione di crediti	0	7.230	
ENTRATE DERIVANTI DA TRASFERIMENTI IN CONTO CAPITALE:			
Trasferimenti da parte dello Stato	3.015.138	98.522.548	3167,6
Trasferimenti da parte della Regione	0	43.558.906	
ACCENSIONE DI PRESTITI	8.577	7.696	-10,3
ENTRATE IN CONTO CAPITALE	3.023.715	142.096.380	4599,4
PARTITE DI GIRO			
ENTRATE AVENTI NATURA DI PARTITE DI GIRO	2.641.089	784.200	-70,3
PARTITE DI GIRO	2.641.089	784.200	-70,3
TOTALE GENERALE DELLE ENTRATE	12.591.107	150.027.324	1091,5

Fonte: bilancio AP

Tabella 14 - Rendiconto finanziario - uscite

USCITE	2015	2016	var. perc. 2016-2015
USCITE CORRENTI - FUNZIONAMENTO			
Oneri per gli organi dell'Ente	264.115	265.690	0,6
Oneri per il personale in attività di servizio	1.893.945	1.974.883	4,3
Uscite per l'acquisto di beni di consumo e di servizio	457.279	587.512	28,5
Uscite per prestazioni istituzionali	1.552.828	1.447.325	-6,8
Trasferimenti passivi	77.067	41.494	-46,2
Oneri finanziari	0	428	
Oneri tributari	151.950	155.186	2,1
Poste correttive e compensative di entrate correnti	15.883	27.636	74,0
Uscite non classificabili in altre voci	289.441	431.253	49,0
USCITE CORRENTI	4.702.507	4.931.406	4,9
USCITE IN CONTO CAPITALE			
Acquisizione di beni di uso durevole ed opere immobiliari e investimenti	1.850.566	126.120.136	6715,2
Acquisizione di immobilizzazioni tecniche	125.214	58.217	-53,5
Estinzione di debiti diversi	1.225	0	-100,0
USCITE IN CONTO CAPITALE	1.977.005	126.178.352	6282,3
PARTITE DI GIRO			
Uscite aventi natura di partite di giro	2.641.089	784.200	-70,3
USCITE PER PARTITE DI GIRO	2.641.089	784.200	-70,3
TOTALE GENERALE DELLE SPESE	9.320.601	131.893.959	1315,1
AVANZO/DISAVANZO FINANZIARIO	3.270.506	18.133.365	454,5
- saldo corrente	2.223.796	2.215.338	
- saldo in conto capitale	1.046.710	15.918.028	

Fonte: bilancio AP

Come già evidenziato, il risultato finanziario nell'esercizio in esame cresce in maniera significativa, rispetto all'anno precedente, da euro 3.270.506 del 2015 ad euro 18.133.365, grazie al sensibile incremento del saldo in conto capitale.

In particolare, il totale delle entrate presenta un incremento in valore assoluto di euro 137.436.217 (da euro 12.591.107 ad euro 150.027.324), dovuto alle cospicue entrate in conto capitale relative ai trasferimenti da parte dello Stato e della Regione.

Le entrate correnti sono in lieve aumento nel 2016 passando da euro 6.926.303 ad euro 7.146.744. Su tale andamento incide l'incremento del 49,6 per cento delle risorse derivanti dai redditi e proventi patrimoniali (da euro 1.568.855 ad euro 2.346.627), nel cui ambito sono iscritti gli introiti derivanti dai canoni demaniali (canoni di concessione delle aree demaniali e delle banchine nell'ambito portuale) che ne rappresentano la quota più significativa.

Diminuiscono, invece, dell'1 per cento le entrate tributarie, costituite per quasi la totalità dal gettito delle tasse sulle merci imbarcate e sbarcate e dalle tasse di ancoraggio, le quali si assestano ad euro 4.499.987.

Le entrate in conto capitale nello stesso periodo passano, come accennato, da euro 3.023.715 ad euro 142.096.380, grazie soprattutto all'accertamento dei seguenti finanziamenti statali e regionali:

- dal Mit - Autorità di Gestione del PON "Reti e mobilità" 2007/2013 - euro 95.636.123 — decreto prot. n. 10999 del 30 dicembre 2015 finalizzati al completamento del Grande Progetto "Salerno Porta Ovest", di cui euro 30.247.827,93 con fondi PAC ed euro 65.388.295,07 con fondi PON "Infrastrutture e Reti" 2014-2020;
- dalla Giunta Regionale della Campania euro 43.558.906 - decreto Unità Operativa Grandi Progetti (U.O.G.P.) n. 21 del 7 dicembre 2016 - per la realizzazione della fase II del Grande Progetto "Logistica e porti — Sistema integrato portuale di Salerno" (fondi POR Campania FESR 2014-2020).

Nel periodo in esame il totale delle spese aumenta da euro 9.320.601 ad euro 131.893.959 per effetto dell'iscrizione nella voce "Acquisizione di beni di uso durevole ed opere immobiliari e investimenti" dell'importo di euro 126.120.136 relativi all'assegnazione dei finanziamenti a valere sui fondi del Piano di Azione e Coesione (PAC) e a valere sulla programmazione comunitaria 2014-2020 per il completamento dei citati progetti "Salerno Porta Ovest" e "Logistica e porti — Sistema integrato portuale di Salerno" avviati negli anni precedenti.

Le spese correnti segnano un incremento del 4,9 per cento raggiungendo nel 2016 euro 4.931.406 per effetto principalmente dei maggiori "oneri per il personale" (+ 4,3 per cento) e dell'aumento delle spese per l' "acquisto di beni di consumo e di servizio" (+ 28,5 per cento). In particolare, all'interno di questa ultima categoria l'incremento di maggior rilievo è riconducibile agli oneri sostenuti per il servizio di somministrazione di lavoro interinale ad 8 unità.

6.3. Situazione amministrativa e gestione dei residui

Si riportano di seguito le tabelle relative alla situazione amministrativa e alla gestione dei residui dell'esercizio 2016, poste a raffronto con i dati del 2015.

Tabella 15 - Situazione amministrativa

	2015	2016
Consistenza della cassa all'inizio dell'esercizio	46.568.299	15.826.546
Riscossioni		
- in conto competenza	11.410.274	9.476.204
- in conto residui	9.226.024	8.827.707
Totale	20.636.298	18.303.912
Pagamenti		
- in conto competenza	6.011.460	9.289.360
- in conto residui	45.366.591	4.080.331
Totale	51.378.051	13.369.691
Consistenza della cassa alla fine dell'esercizio	15.826.546	20.760.766
Residui attivi		
- degli esercizi precedenti	19.331.256	9.932.362
-dell'esercizio	1.180.833	140.551.120
Totale	20.512.089	150.483.482
Residui passivi		
- degli esercizi precedenti	3.309.141	15.471.860
-dell'esercizio	18.061.523	122.604.599
Totale	21.370.664	138.076.459
Avanzo d'amministrazione alla fine dell'esercizio	14.967.971	33.167.789

Fonte: bilancio AP

Tabella 16 - Residui attivi

ENTRATE	CORRENTI	IN C/CAPITALE	PARTITE DI GIRO	TOTALE
Residui all'1.1.2015	1.719.264	172.537.945	62.023	174.319.232
Riscossioni	1.501.203	7.670.679	54.141	9.226.024
Variazioni	-34.572	-145.727.209	-172	-145.761.952
Rimasti da riscuotere	183.489	19.140.057	7.710	19.331.256
Residui dell'esercizio	1.074.992	0	105.841	1.180.833
Totale residui al 31/12/2015	1.258.481	19.140.057	113.551	20.512.089
Residui all'1.1.2016	1.258.481	19.140.057	113.551	20.512.089
Riscossioni	987.164	7.734.610	105.933	8.827.707
Variazioni	48.191	1.703.295	534	1.752.020
Rimasti da riscuotere	223.126	9.702.152	7.084	9.932.362
Residui dell'esercizio	1.314.322	139.169.259	67.539	140.551.120
Totale residui al 31/12/2016	1.537.448	148.871.411	74.623	150.483.482

Fonte: bilancio AP

Tabella 17 - Residui passivi

SPESE	CORRENTI	IN C/CAPITALE	PARTITE DI GIRO	TOTALE
Residui all'1.1.2015	1.170.336	165.897.533	63.234	167.131.103
Pagamenti	682.142	44.624.341	60.108	45.366.591
Variazioni	-66.551	-103.635.336	-1.102	-103.702.989
Rimasti da pagare	421.643	17.637.856	2.024	18.061.523
Residui dell'esercizio	889.715	560.788	1.858.638	3.309.141
Totale residui al 31/12/2015	1.311.358	18.198.644	1.860.662	21.370.664
Residui all'1.1.2016	1.311.358	18.198.644	1.860.662	21.370.664
Pagamenti	745.726	1.474.143	1.860.462	4.080.331
Variazioni	69.631	1.748.842	0	1.818.473
Rimasti da pagare	496.000	14.975.660	200	15.471.860
Residui dell'esercizio	1.039.857	121.496.187	68.555	122.604.599
Totale residui al 31/12/2016	1.535.857	136.471.847	68.755	138.076.459

Fonte: bilancio AP

La situazione amministrativa espone un avanzo di amministrazione di euro 33.167.789 - in aumento rispetto all'esercizio precedente di euro 18.199.818 - su cui incide l'incremento della consistenza di cassa a fine esercizio che passa da euro 15.826.546 ad euro 20.760.766 anche per effetto della significativa flessione dei pagamenti relativi ad esercizi precedenti (da euro 51.378.051 ad euro 13.369.691).

La massa dei residui attivi è piuttosto elevata nel 2016 in quanto passa da euro 20.512.089 ad euro 150.483.482 e riguarda essenzialmente i crediti maturati dall'Autorità portuale nei confronti dello Stato e della Regione per mutui e finanziamenti conseguiti per la realizzazione delle opere di grande infrastrutturazione "Salerno Porta Ovest" e "Logistica e porti — Sistema integrato portuale di Salerno"; stessa dinamica per la consistenza dei residui passivi, in crescita da euro 21.370.664 ad euro 138.076.459, la cui maggior parte concerne spese in conto capitale impegnate e non ancora liquidate, relative alle citate opere di grande infrastrutturazione.

6.4. Conto economico

La tabella che segue riporta i dati del conto economico per l'esercizio 2016 posti a raffronto con quelli del 2015.

Tabella 18- Conto economico

	2015	2016	var. perc. 2016-2015
A) Valore della produzione			
Proventi e corrispettivi per la produzione delle prestaz.e/o servizi	6.885.691	7.146.551	3,8
Altri ricavi e proventi, con separata indicazione dei contributi	40.574	191	-99,5
Totale valore della produzione (A)	6.926.264	7.146.742	3,2
B) Costi della produzione			
- per materie prime, sussidiarie, consumo e merci	25.454	16.752	-34,2
- per servizi	1.984.653	2.018.086	1,7
- per il personale	2.000.295	2.092.909	4,6
ammortamenti e svalutazioni	188.425	292.202	55,1
oneri diversi di gestione	656.086	773.878	18,0
Totale costi (B)	4.854.913	5.193.826	7,0
Differ.za tra valore e costi della produzione (A - B)	2.071.351	1.952.916	-5,7
C) Proventi e oneri finanziari			
16) altri proventi finanziari	39	2	-94,9
17) interessi e altri oneri finanziari	0	-428	
Totale proventi ed oneri finanziari (C)	39	-426	-1192,3
D) Proventi e oneri straordinari			
Sopravvenienze attive ed insussistenze del passivo	67.653	69.631	2,9
Sopravvenienze passive ed insussistenze dell'attivo	-34.743	-48.725	40,2
Totale delle partite straordinarie (D)	32.910	20.906	-36,5
Risultato prima delle imposte (A-B±C±D)	2.104.300	1.973.397	-6,2
Imposte dell'esercizio	142.369	147.381	3,5
Avanzo economico	1.961.931	1.826.016	-6,9

Fonte: bilancio AP

Il conto economico chiude nel 2016 con un avanzo di euro 1.826.016, in calo del 6,9 per cento rispetto al precedente esercizio (euro 1.961.931) per effetto, da un lato della diminuzione del saldo della gestione caratteristica (da euro 2.071.351 ad euro 1.952.916), a sua volta dovuto all'incremento dei costi di produzione più che proporzionale rispetto a quello, pur aumentato, del valore della produzione; dall'altro, del peggioramento del saldo delle partite straordinarie. Anche la gestione finanziaria si chiude con un saldo negativo, incidendo ulteriormente sulla flessione del risultato economico.

La gestione caratteristica presenta i seguenti dati di rilievo:

- il valore della produzione cresce del 3,2 per cento (da euro 6.926.264 ad euro 7.146.742), in ragione dell'aumento dei proventi delle vendite e delle prestazioni (costituiti principalmente da canoni demaniali e tasse portuali) i quali raggiungono euro 7.146.551;

- i costi della produzione ammontano ad euro 5.193.826, in aumento del 7 per cento rispetto al 2015, per un generalizzato aumento di tutte le componenti ad eccezione dei costi per materie prime, sussidiarie, consumo e merci che registrano un sensibile calo.

Il saldo delle partite straordinarie è positivo anche se cala del 36,5 per cento rispetto all'anno precedente e si assesta ad euro 20.906.

Quanto infine alle imposte dell'esercizio, queste si riferiscono all'Irap.

6.5. Stato patrimoniale

Nella tabella che segue sono esposti i dati relativi allo stato patrimoniale del 2016, posti a raffronto con i dati del 2015.

Tabella 19- Stato patrimoniale - attività

ATTIVO	2015	2016	var. perc. 2016-2015
B) IMMOBILIZZAZIONI			
- Immobilizzazioni Immateriali:			
Costi di ricerca, sviluppo e pubblicità	0	80.169	
Concessioni, licenze, marchi e diritti simili	15.304	31.519	106,0
Immobilizzazioni in corso e acconti	682.352	2.861.518	319,4
Manutenzioni straordinarie e migliorie su beni di terzi	3.820.314	1.371.883	-64,1
Altre in c/impianti	119.291.900	116.891.750	-2,0
Totale immobilizzazioni immateriali	123.809.870	121.236.839	-2,1
- Immobilizzazioni Materiali:			
1) Terreni e fabbricati	441.246	441.246	0,0
Fondo ammortamento terreni e fabbricati	-426.628	-431.225	-1,1
2) Impianti e macchinari	426.481	457.740	7,3
Fondo ammortamento impianti e macchinari	-349.976	-370.223	-5,8
3) Attrezzature industriali e commerciali	635.700	635.700	0,0
Fondo ammort. attrezzature industr. e comm.li	-568.663	-595.059	-4,6
4) Automezzi e motomezzi	13.460	13.460	0,0
Fondo ammortamento automezzi e motomezzi	-6.915	-8.082	-16,9
7) Altri beni in c/impianti	4.139.118	4.139.118	0,0
Fondo ammortamento altri beni in c/impianti	-3.852.140	-3.945.843	-2,4
Totale immobilizzazioni materiali	451.683	336.833	-25,4
Immobilizzazioni finanziarie			
Altre imprese	52.805	52.805	0,0
Crediti finanziari diversi	16.888	9.658	-42,8
Totale immobilizzazioni finanziarie	69.693	62.463	-10,4
TOTALE IMMOBILIZZAZIONI (B)	124.331.246	121.636.135	-2,2
C) ATTIVO CIRCOLANTE			
Residui attivi esigibili oltre l'esercizio successivo			
1) Crediti verso utenti, clienti, ecc.	797.512	1.166.070	46,2
4) Crediti verso lo Stato ed altri soggetti pubblici	19.140.057	148.864.181	677,8
4-bis) Crediti tributari	461.346	381.417	-17,3
5) Crediti verso altri	113.174	71.814	-36,5
Totale Residui Attivi	20.512.089	150.483.482	633,6
Disponibilità liquide:	15.826.546	20.760.766	31,2
Totale Attivo circolante (C)	36.338.635	171.244.248	371,2
TOTALE ATTIVO	160.669.881	292.880.383	82,3

Tabella 20 - Stato patrimoniale – passività

PASSIVO	2015	2016	var. perc. 2016-2015
A) PATRIMONIO NETTO			
Avanzi (Disavanzi) economici portati a nuovo	8.663.826	10.625.757	22,6
Avanzo (Disavanzo) economico d'esercizio	1.961.931	1.826.016	-6,9
Totale Patrimonio netto (A)	10.625.757	12.451.772	17,2
B) CONTRIBUTI IN CONTO CAPITALE			
- per contributi a destinazione vincolata	127.546.553	141.099.523	10,6
Totale contributi in conto capitale (B)	127.546.553	141.099.523	10,6
C) FONDI PER RISCHI ED ONERI			
- per altri rischi ed oneri futuri	169.327	177.022	4,5
Totale fondi rischi ed oneri futuri (C)	169.327	177.022	4,5
D) TRATTAMENTO DI FINE RAPPORTO LAVORATIVO SUBORDINATO	957.580	1.075.606	12,3
E) RESIDUI PASSIVI esigibili oltre l'esercizio successivo			
- debiti verso fornitori	1.835.439	413.018	-77,5
- debiti tributari	74.421	34.234	-54,0
- debiti verso istituti di previdenza e sicurezza sociale	42.574	38.314	-10,0
- debiti diversi	1.297.775	1.161.875	-10,5
- debiti per immobilizzazioni in c/impianti	17.709.294	133.798.836	655,5
- debiti per beni, opere e immobilizzazioni tecniche	411.161	2.630.182	539,7
Totale residui passivi (E)	21.370.664	138.076.459	546,1
TOTALE PASSIVO	150.044.124	280.428.610	86,9
TOTALE PASSIVO E NETTO	160.669.881	292.880.382	82,3

Fonte: bilancio AP

Il patrimonio netto registra un aumento, rispetto al 2015, del 17,2 per cento assestandosi ad euro 12.451.772 per effetto del risultato economico conseguito nell'esercizio.

Nel 2016 le attività registrano un aumento dell'82,3 per cento (da euro 160.669.881 ad euro 292.880.383) per effetto soprattutto dell'incremento dell'attivo circolante. Le passività presentano un incremento dell'86,9 per cento (da euro 150.044.124 ad euro 280.428.610), principalmente in ragione delle variazioni positive dei contributi in conto capitale e dei debiti.

Di seguito si evidenziano le voci dello stato patrimoniale che presentano le variazioni più rilevanti.

Attività

Le "immobilizzazioni" nel 2016, rispetto all'anno precedente, presentano una flessione del 2,2 per cento (da euro 124.331.246 ad euro 121.636.135), attribuibile al calo di molte delle componenti. Le immobilizzazioni immateriali, che costituiscono la voce prevalente, presentano una diminuzione da euro 123.809.870 ad euro 121.236.839 in gran parte riconducibile alle variazioni riscontrate nella posta "altre in c/impianti" (da euro 119.291.900 ad euro 116.891.750) nella quale sono iscritte le opere portuali realizzate con fondi dell'Autorità portuale che, come si

rileva nella nota integrativa al bilancio, non sono tra le immobilizzazioni materiali in quanto riferite a beni appartenenti al demanio marittimo dello Stato e non a beni rientranti nel patrimonio dell'Autorità portuale.

L' "attivo circolante" presenta un incremento del 371,2 per cento (da euro 36.338.635 ad euro 171.244.248), per effetto del significativo incremento della voce "crediti verso lo Stato" (da euro 19.140.057 ad euro 148.864.181), alla quale sono imputati i finanziamenti pubblici già assegnati per la realizzazione di interventi infrastrutturali, e della voce "disponibilità liquide" (da euro 15.826.546 ad euro 20.760.766).

Passività

I "contributi in conto capitale" che rappresentano la principale voce tra le passività sono costituiti da finanziamenti pubblici vincolati all'esecuzione delle opere portuali e crescono da euro 127.546.553 ad euro 141.099.523. Il totale dei "fondi per rischi ed oneri" presenta variazioni positive del 4,5 per cento (da euro 169.327 ad euro 177.022). Anche il "Tfr" cresce del 12,3 per cento (da euro 957.580 ad euro 1.075.606). I "debiti" diventano nel 2016 la seconda posta tra le passività in quanto registrano un notevolissimo aumento, passando da euro 21.370.664 ad euro 138.076.459 a causa dell'incremento della voce "debiti per immobilizzazioni in c/impianti" in cui sono iscritti i residui passivi legati all'assunzione di impegni per la realizzazione di interventi infrastrutturali (da euro 17.709.294 ad euro 133.798.836).

7. CONSIDERAZIONI CONCLUSIVE

L'Autorità portuale di Salerno mantiene la propria autonomia finanziaria e amministrativa fino al 31 dicembre 2017 (d.p.c.m. 11 gennaio 2017 adottato ai sensi dell'art.22, comma 2, del d.lgs. n. 169/2016), in funzione della riorganizzazione delle attività di competenza finalizzate alla costituzione dell'AdSP del Mar Tirreno Centrale. Con decreto del Ministro delle infrastrutture e dei trasporti del 13 giugno 2017 n. 284 è stato nominato il commissario straordinario dell'Autorità portuale di Salerno. Quanto, invece, alle funzioni ed i compiti spettanti al segretario generale, continuano ad essere esercitati dal segretario generale dell'Autorità portuale in carica alla data di adozione del citato decreto d.p.c.m.. Il piano regolatore portuale vigente risale ancora al 1974 ed è, comunque, in corso di completamento la procedura per l'adozione del nuovo piano regolatore, il quale già è stato approvato dal comitato portuale (delibera n. 6 del 12 maggio 2016).

Al 31 dicembre 2016 prestano servizio, come nel 2015, 25 unità di personale a tempo indeterminato escluso il segretario generale, il cui incarico è stato affidato al dirigente preposto all'area demanio. Relativamente al traffico portuale, si evidenzia nel 2016 un decremento del traffico passeggeri del 3,9 per cento ed un aumento dell'1,6 per cento delle tonnellate di merci movimentate.

I dati che seguono riportano la situazione finanziaria e quella economico-patrimoniale dell'Autorità portuale negli esercizi 2015-2016.

	2015	2016
a) Avanzo finanziario	3.270.506	18.133.365
- saldo corrente	2.223.796	2.215.338
- saldo in c/capitale	1.046.710	15.918.028
b) Avanzo d'amministrazione	14.967.971	33.167.789
c) Consistenza di cassa al 31.12	15.826.546	20.760.766
d) Avanzo economico	1.961.931	1.826.016
e) Patrimonio netto	10.625.757	12.451.772

La massa dei residui attivi è elevata nel 2016 passando da euro 20.512.089 ad euro 150.483.482 e riguarda essenzialmente i crediti maturati dall'Autorità portuale nei confronti dello Stato e della Regione per mutui e finanziamenti conseguiti per la realizzazione delle opere di grande infrastrutturazione "Salerno Porta Ovest" e "Logistica e porti — Sistema integrato portuale di Salerno"; stessa dinamica per la consistenza dei residui passivi in crescita da euro 21.370.664 ad euro 138.076.459; gran parte di essi concerne spese in conto capitale impegnate e non ancora liquidate, relative alle citate opere di grande infrastrutturazione.

Autorità Portuale di Salerno

RENDICONTO GENERALE ANNO 2016 - SITUAZIONE AMMINISTRATIVA

Consistenza di cassa all'inizio dell'esercizio			15.826.546
Riscossioni	in c/competenza	9.476.204	
	in c/residui	8.827.707	
			+
			18.303.912
Pagamenti	in c/competenza	9.289.360	
	in c/residui	4.080.331	
			-
			13.369.691
Consistenza di cassa alla fine dell'esercizio			20.760.766
Residui attivi	degli esercizi precedenti	9.932.362	
	dell'esercizio	140.551.120	
			+
			150.483.482
Residui passivi	degli esercizi precedenti	15.471.860	
	dell'esercizio	122.604.599	
			-
			138.076.459
Avanzo d'amministrazione alla fine dell'esercizio			33.167.789
L'utilizzazione dell'avanzo di amministrazione per l'esercizio 2016:			
Parte vincolata			
al Trattamento di fine rapporto			1.075.606
ai Fondi per rischi ed oneri			0
al Fondo ripristino investimenti per i seguenti altri vincoli:			
fondi destinati al finanziamento delle uscite in conto capitale			19.966.297
somme anticipate per pagamento investimenti finanziati con fondi vincolati			11.157.517
Totale parte vincolata			9.884.386
Parte disponibile			23.283.403
Parte di cui non si prevede l'utilizzazione nell'esercizio			0
Totale parte disponibile			23.283.403
Totale risultato di amministrazione			33.167.789

DETTAGLIO FONDI VINCOLATI

Fonte di finanziamento	Situazione al 31/12/2016			
	accreditato A	pagato B	Fondi vincolati	Fondi anticipati
L. 413/98	26.394.000,96	21.346.453,40	5.047.547,56	-
L.388/2000	542.754,17	403.545,18	139.208,99	-
L. 84/94 art.6	4.876.265,41	4.558.211,58	318.053,83	-
L. 84/94 art.5 (escavo)	3.759.046,87	3.725.990,62	33.056,25	-
L. 84/94 art.5 (illuminazione)	3.290.313,01	3.485.398,83	-	- 195.085,82
L. 413/98 - Security	5.000.000,00	1.058.359,31	3.941.640,69	-
L. 443/2001 Legge obiettivo	2.340.270,67	2.479.999,99	-	- 139.729,32
L. n. 166/2002	38.367.184,40	40.381.192,94	-	- 2.014.008,54
L. 296/2006 art. 1 c. 994	2.519.492,99	2.942.158,82	-	- 422.665,83
L. 296/2006 art. 1 c. 983 2007	3.638.998,19	3.426.025,24	212.972,95	
L. 296/2006 art. 1 c. 983 2013 e ss	11.113.056,82	996.001,10	10.117.055,72	
L. 84/94 art. 18 bis	7.193.040,37	7.036.279,74	156.760,63	
PON Salerno Porta Ovest	52.954.975,86	58.709.379,94	-	- 5.754.404,08
POR Grande Progetto	20.304.465,60	22.904.088,57	-	- 2.599.622,97
ITALMED MAROCC	8.000,00	40.000,00	-	- 32.000,00
Totali	182.301.865,32	173.493.085,26	19.966.296,62	- 11.157.516,56

AUTORITÀ PORTUALE DI SALERNO

ESERCIZIO 2016

RELAZIONE SULLA GESTIONE

Indice

	Pag.
1. Premessa	3
2. Obiettivi dell'Ente	3
2.1 Adeguamento tecnico funzionale del Porto commerciale	3
2.2 Realizzazione di interventi infrastrutturali	4
2.3 Reperimento di nuovi finanziamenti	5
2.4 Adozione di un nuovo Piano Regolatore Portuale	5
3. Analisi dei dati relativi al traffico di merci e passeggeri e previsioni di sviluppo per il futuro	6
3.1 Traffico passeggeri	6
3.2 Traffico merci	8
4. Entrate correnti	16
5. Spesa corrente	20
6. Spesa in conto capitale	21
6.1 Interventi di manutenzione straordinaria delle opere portuali realizzati nel 2015	21
6.2 Grande infrastrutturazione realizzate nel 2014: elenco e stato di avanzamento delle opere avviate, costi di realizzazione con indicazione della relativa fonte ..	24
6.3 Infrastrutture finalizzate alle "Autostrade del Mare"	26
7. Indicatori della performance gestionale	27
7.1 Gestione corrente	27
7.2 Gestione in conto capitale	30
8. Conclusioni	32

1 Premessa

Il rendiconto generale 2016 è stato predisposto in conformità al nuovo regolamento di amministrazione e contabilità dell'Autorità Portuale di Salerno, in vigore dal 01/01/2008 che, rispetto al precedente, innova in misura significativa riguardo alle procedure amministrative e finanziarie, alla gestione dei bilanci e del patrimonio e al sistema di contabilità per centri di costo. Con il suddetto regolamento vengono inoltre introdotti nuovi schemi per il monitoraggio delle missioni istituzionali dell'Autorità Portuale.

Il documento contabile è costituito da:

- il conto di bilancio;
- il conto economico;
- lo stato patrimoniale;
- la nota integrativa.

Ad esso sono allegati:

- la situazione amministrativa;
- la relazione sulla gestione;
- la relazione del Collegio dei Revisori.

2 Obiettivi dell'Ente

L'Autorità Portuale di Salerno, anche nel 2016, ha continuato a perseguire i seguenti obiettivi strategici, così come ha fatto fin da 2010:

1. adeguamento tecnico funzionale del porto commerciale;
2. realizzazione degli interventi infrastrutturali;
3. reperimento di nuovi finanziamenti.

Inoltre, sulla scorta delle linee guida fissate con delibera di Comitato Portuale n. 16/2014, e della adesione del Comune di Salerno sulla proposta del nuovo Piano Regolatore Portuale espressa, ai sensi dell'art. 5 della Legge n. 84/1994, con Delibera di Consiglio Comunale n. 23 del 21/04/2016, ha adottato, con delibera di Comitato Portuale n. 06 del 12/05/2016, il nuovo Piano Regolatore Portuale.

2.1 Adeguamento tecnico funzionale del Porto commerciale

L'Autorità portuale di Salerno, a febbraio 2010, ha predisposto una proposta di Adeguamento Tecnico Funzionale, coerente con il vigente P.R.P., ed in linea con la strumentazione

urbanistica comunale vigente. Tale proposta, approvata dal Comitato Portuale con Delibera n. 1 del 02/03/2010, prevede i seguenti interventi:

- 1) approfondimento dei fondali;
- 2) allargamento dell'imboccatura del porto, per garantire l'accesso in sicurezza delle navi di maggiori dimensioni;
- 3) prolungamento del Molo Trapezio onde consentire l'attracco di due grandi navi porta-contenitori;
- 4) prolungamento del Molo Manfredi, per realizzare un ormeggio di lunghezza sufficiente a consentire l'ormeggio delle grandi navi da crociera di ultima generazione con imbarco/sbarco diretto dei crocieristi alla Stazione Marittima, in via di ultimazione.

Detta proposta è stata, poi, definitivamente approvata da:

- Consiglio Superiore dei Lavori Pubblici con voto n. 53 del 27/10/2010;
- Regione Campania con Decreto Dirigenziale n. 3 del 10/02/2011.

In definitiva, con tale adeguamento tecnico-funzionale si prevede di realizzare gli interventi necessari per adeguare le infrastrutture portuali, in termini di pescaggi e di ormeggi, agli attuali standard così da consentire l'accesso al Porto commerciale di Salerno ai grandi vettori di ultima generazione: portacontainer, general cargo e navi da crociera.

2.2 Realizzazione di interventi infrastrutturali

L'Ente, proseguendo un'attività avviata nel 2010, anche nel 2016, è stato impegnato nel portare avanti la realizzazione degli interventi infrastrutturali previsti nello strumento di pianificazione (adeguamento tecnico funzionale) e nel POT 2016-2018.

Tra i principali interventi in corso di realizzazione si segnalano:

- Salerno Porta Ovest - II lotto: lavori tipresi a seguito di sospensione per intervento della magistratura - € 149.346.515;
- adeguamento e potenziamento impianto idrico e antincendio - € 7.683.653;
- installazione di infrastrutture di security (dispositivi per controllo merci e passeggeri ai varchi portuali, impianto di videosorveglianza ed antintrusione, Centrale Operativa di Security) - € 9.249.055;
- modifica imboccatura porto commerciale (€ 23.101.917,75);
- escavo dei fondali (€ 18.204.848,94).

2.3 Reperimento di nuovi finanziamenti

Con il 31/12/2015, è scaduto il termine per l'utilizzo dei fondi POR e PON 2007-2013. Poiché i due grandi progetti in corso (Ambito urbano e sistema dei trasporti "Salerno Porta Ovest" e "Logistica e porti - Sistema integrato portuale di Salerno") non erano stati ultimati, l'Ente, nel corso del 2015, ha fornito al MIT e alla Regione Campania la documentazione necessaria per ottenerne il rifinanziamento necessario per portarli a termine.

In data 13/01/2016, è stato trasmesso all'Autorità Portuale il Decreto MIT n. 10999 del 31/12/2015 con cui è stato rifinanziato il Grande Progetto Ambito urbano e sistema dei trasporti "Salerno Porta Ovest" con fondi PAC e PON Infrastrutture e Reti 2014-2020, per complessivi € 95.603.123.

Con nota del 09/12/2016, la Regione Campania ha trasmesso il Decreto dirigenziale n. 21 del 07/12/2016 adottato dall'Unità Operativa Grandi Progetti (U.O.G.P.) con cui ha assegnato l'importo di € 43.558.905,83 per la realizzazione della fase II del Grande Progetto "Logistica e porti - Sistema integrato portuale di Salerno" (fondi POR Campania FESR 2014-2020) che riguarda la modifica dell'imboccatura e l'escavo dei fondali.

2.4 Adozione di un nuovo Piano Regolatore Portuale

L'Autorità Portuale, nel corso del 2016, ha adottato il Nuovo P.R.P. " che prevede, oltre agli interventi già inseriti nell'Adeguamento Tecnico Funzionale del 2010, quelli appresso elencati:

- l'ulteriore prolungamento del Molo Manfredi (circa m 220), con allargamento costante della sezione trasversale di quest'ultimo fino a m 50, da destinare esclusivamente al traffico crocieristico (realizzazione del nuovo Polo Crocieristico di Salerno), al netto di ulteriori m. 10 di larghezza, da destinare al futuro Porto di Santa Teresa. Cosicché, a lavori ultimati, l'infrastruttura avrà larghezza complessiva di m 60;
- l'ampliamento verso mare della sezione trasversale costante del praticabile della diga foranea (portata a circa m 35), a partire dall'attuale limite interno porto, per un'estensione lineare di circa 445 m (intervento questo funzionale alla realizzazione del suddetto Polo Crocieristico);
- l'ampliamento del Molo di Ponente (di circa m² 24.800), che si consegue con un suo prolungamento lineare di m 300 in direzione sud-est ed un allargamento dell'attuale sezione trasversale di m 22;

- l'ampliamento della superficie banchinata del Molo Trapezio (di circa m² 7.470), che si consegue mediante il prolungamento del molo stesso di 70 m per ciascun lato banchinato (tale che, in testata, la detta infrastruttura abbia lunghezza di m 90);
- l'ampliamento della superficie banchinata del Molo 3 Gennaio (tale da realizzare un fronte complessivo in testata molo di m 160 ed un definitivo incremento di superficie banchinata pari a circa m² 12.890);
- la riconfigurazione dell'attuale linea di battigia in "Vecchia Darsena".

A tal fine, l'Autorità Portuale, nel corso del 2016, è stata impegnata nella stesura di elaborati tecnici e tecnico-procedurali finalizzati all'adozione e approvazione del Nuovo "Piano Regolatore Portuale di Salerno" e nella redazione dei rapporti preliminari ambientali ai fini della valutazione ambientale strategica" ex D. Lgs. del 3 aprile 2006 n. 152 e ss. mm. e ii.

In particolare, sono stati predisposti gli elaborati tecnici costituenti il Nuovo "Piano Regolatore Portuale 2016".

L'Ente ha, successivamente, avviato la procedura di V.A.S.-VInCA e a settembre 2016 ha pubblicato il suddetto Rapporto di Scoping.

Attualmente, la società I.R.I.D.E., che ha in itinere la redazione del "Rapporto Ambientale" (e Sintesi non Tecnica), darà riscontro alle osservazioni pervenute, nei tempi di legge, da n. 4 S.C.A. (Autorità di Bacino Regionale Campania Sud ed Interregionale Bacino del Sele; Comune di Salerno – Settore Ambiente; Azienda Sanitaria Locale di Salerno; Agenzia Regionale per la Protezione Ambientale Campania).

3. Analisi dei dati relativi al traffico di passeggeri e merci e previsioni di sviluppo per il futuro

3.1 Traffico passeggeri

Il traffico passeggeri ha avuto, nel 2016, una contrazione di n. 27.129 unità (-3,9%) rispetto al 2015, passando da 687.268 a 660.139 unità. È interessante notare come l'andamento del traffico passeggeri ha avuto nel 2016 una battuta di arresto rispetto ad un trend di crescita che lo aveva caratterizzato da diversi anni, con particolare riferimento al comparto crocieristico e a quello delle Vie del Mare. Infatti il numero:

- dei crocieristi è passato da 189.545 a 111.395 a unità (-78.150 pari ad un - 41,2%);

- dei passeggeri delle autostrade del mare è passato da 132.807 a 109.164 unità (-23.643 pari ad un - 17,8%);

- dei passeggeri delle vie del mare è passato da 364.916 a 439.580 unità (+74.664 pari ad un + 20,5%).

Riguardo al traffico crocieristico, nel 2016, vi sono stati 77 arrivi di navi delle primarie compagnie di navigazione rispetto ai 102 del 2015. Il calo del traffico è da porre in relazione alla impossibilità di far attraccare al molo Manfredi, dove è stata realizzata la stazione marittima, le navi da crociere di medie e grandi dimensioni a causa della indisponibilità di fondali adeguati.

Si riportano di seguito i dati delle navi delle principali compagnie che hanno fatto scalo con maggiore frequenza nel Porto di Salerno nel 2016:

- Croisi Europe, con n. 22 approdi della nave “Le Belle de l’Adriatique” (nave lunga 110 metri capace di ospitare 198 passeggeri e con 48 unità di equipaggio);
- Celebrity Cruises, appartenente al gruppo armatoriale Royal Caribbean, con n. 18 approdi di cui n. 9 della nave Celebrity Equinox (nave lunga 315 metri capace di ospitare 2.850 passeggeri e con 1.250 unità di equipaggio), n. 7 nave Celebrity Constellation (nave lunga 294 metri capace di ospitare 2.034 passeggeri e con 999 unità di equipaggio) e due approdi della nave Celebrity Silhouette, di dimensioni analoghe alla Equinox;
- Costa Crociere, con n. 11 approdi della nave Neo Classica (nave lunga 221 metri capace di ospitare 1.308 passeggeri e con 590 unità di equipaggio);
- Royal Caribbean, con n. 8 approdi di cui n. 6 con la nave “Brilliance of the Seas” (nave lunga 294 metri capace di ospitare 2.501 passeggeri e con 859 unità di equipaggio), n. 1 con la nave “Vision of the Seas” (nave lunga 279 metri capace di ospitare 2.435 passeggeri e con 765 unità di equipaggio) e n. 1 approdo con la nave “Jewel of the Seas” (nave lunga 293 metri capace di ospitare 2.501 passeggeri e con 859 unità di equipaggio);

Vi sono stati, poi, altre importanti compagnie che hanno programmato approdi occasionali, tra cui la Silversea Cruises con la nave Silver Wind, la Princess Cruises con le navi “Pacific Princess” e “Sea Princess”, la Cunard con la nave “Queen Vittoria”, la TUI Cruises con le navi “Mein Schiff 1” e “Mein Schiff 3”, la Holland America Line con le navi “Oosterdam” e “Eurodam”.

Per i prossimi anni si prevedono significativi incrementi nel numero dei crocieristi e dei passeggeri delle Vie del mare, allorché verranno ultimati i lavori di costruzione del polo crocieristico mediante il prolungamento del Molo Manfredi ed il dragaggio dei fondali.

In forte calo il traffico passeggeri delle Autostrade del Mare, passato da 204.834 del 2014 a 132.807 del 2015 ed a 109.164 unità del 2016, (-95.670 unità, pari ad un -46,7%, in un biennio).

3.2 Traffico merci

Il 2016 è stato un altro anno di crescita del volume di merce movimentata, che ha superato, complessivamente, i 13 milioni di tonnellate.

Nell'ambito del traffico merci, il 2016, come i tre anni precedenti, ha visto un incremento della quantità di merce movimentata in container, passata da 2,68 milioni di tonnellate del 2012 a 5 milioni nel 2016 (+ 86,6%), con un tasso medio annuo di incremento del 23,1%. Tutto ciò si è reso possibile principalmente grazie al dragaggio dei fondali, effettuato a novembre 2012. Dragaggio con cui sono stati prelevati poco più di 100.000 mc di materiale. Le aree interessate sono state: il canale di ingresso al porto, il bacino di evoluzione e l'area a ridosso della banchina del Trapezio Levante. È da rilevare che tale incremento del traffico container ha generato un forte incremento degli introiti relativi alla tassa portuale sulle merci. È pure da rilevare che, per ciò che si riferisce al traffico di auto nuove, il Porto di Salerno non ha potuto soddisfare la ulteriore domanda dell'export Fiat a causa della mancanza di aree di stoccaggio e ciò ha indotto la Grimaldi a servirsi del Porto di Civitavecchia e di Gioia Tauro per la parte non smaltita dal Porto di Salerno.

Il Porto di Salerno è un importante capolinea delle Autostrade del Mare e dello Short Sea Shipping, avendo assicurato da diversi anni collegamenti con alcuni tra i principali porti del Mediterraneo (Messina, Catania, Malta, Palermo, Tunisi, Cagliari, Valencia, e via Catania anche con numerose località dell'Adriatico). Le "Autostrade del Mare" rappresentano una tipologia di traffico di fondamentale importanza per il Porto di Salerno che, in tale ambito, svolge un ruolo di assoluto rilievo a livello nazionale.

In definitiva il Porto di Salerno, in virtù della sua capacità di uscire rapidamente dalla crisi, si posiziona oggi, a livello nazionale, tra i primi "regional port" per movimentazione di container e tra i primi scali per traffico Ro-Ro (secondo porto italiano per movimentazione di autoveicoli nuovi dopo Livorno, ma primo per export di auto nuove).

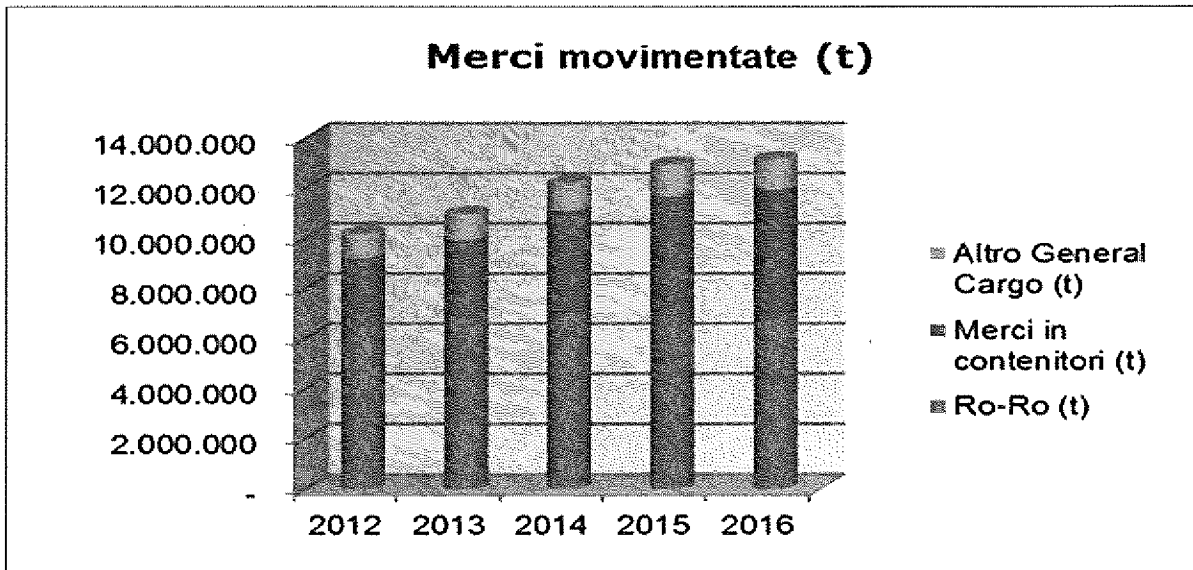
Si riportano, nella tabella che segue, i dati statistici delle principali tipologie di traffico registrati nel Porto di Salerno nell'anno 2016:

Tab. 01 – Traffico merci e passeggeri del Porto di Salerno - anno 2016

	Valori 2016 (tonnellate)	Valori 2015 (tonnellate)	Variazione % rispetto al 2015
RINFUSE SECCHHE			
Altre rinfuse solide	119.943	117.646	+ 2,0
Totale RINFUSE SECCHHE (A)	119.943	117.646	+ 2,0
MERCI VARIE IN COLLI			
Contenitori	5.008.303	4.647.548	+ 7,8
Ro-Ro	6.947.049	7.045.070	- 1,4
Altro	1.073.308	1.133.705	- 5,3
Totale MERCI VARIE IN COLLI (B)	13.028.660	12.826.323	+ 1,6
TOTALE MERCI (A+B)	13.148.603	12.943.969	+ 1,6
ALTRE INFORMAZIONI:			
	Valori 2016	Valori 2015	Variazione % rispetto al 2015
N. Navi approdate	2.405	2.482	- 3,1
N. Passeggeri	660.139	687.268	- 3,9
Contenitori (Teus)	388.572	359.328	+ 8,1
Traffico Ro-Ro e Ro/Pax - Anno 2016			
	Valori 2016 (unità)	Valori 2015 (unità)	Variazione % rispetto al 2015
Veicoli commerciali	201.228	204.260	- 1,5
Autoveicoli destinati alla vendita	402.800	400.517	+ 0,6
Passeggeri	109.164	132.807	- 17,8
Auto al seguito dei passeggeri	20.328	23.441	- 13,3

Per dare un'immediata rappresentazione dei traffici portuali, sono stati predisposti i grafici che seguono, riferiti all'ultimo quinquennio (2012 – 2016):

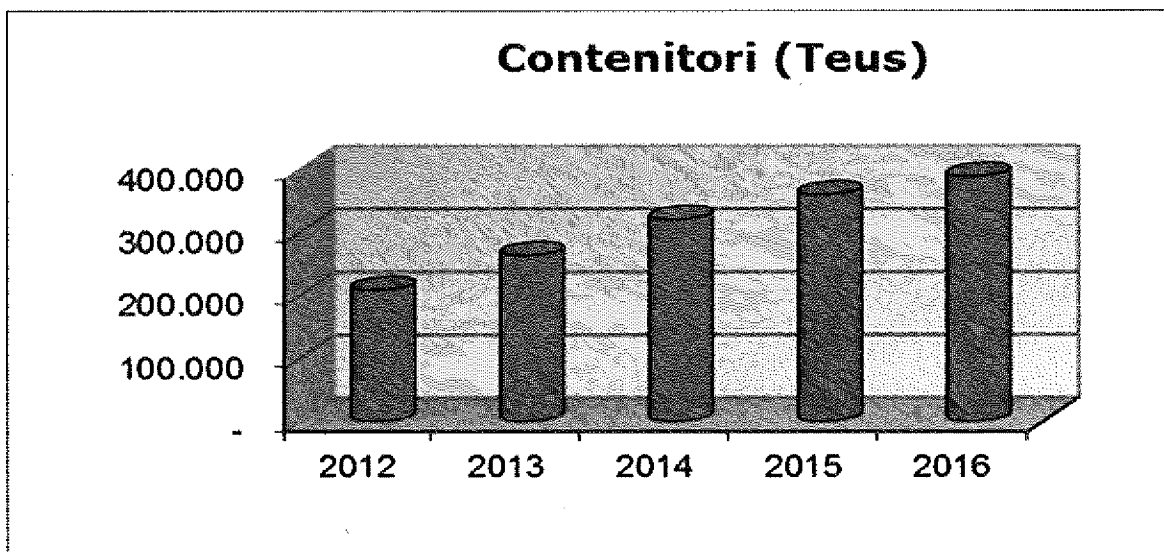
Graf./1



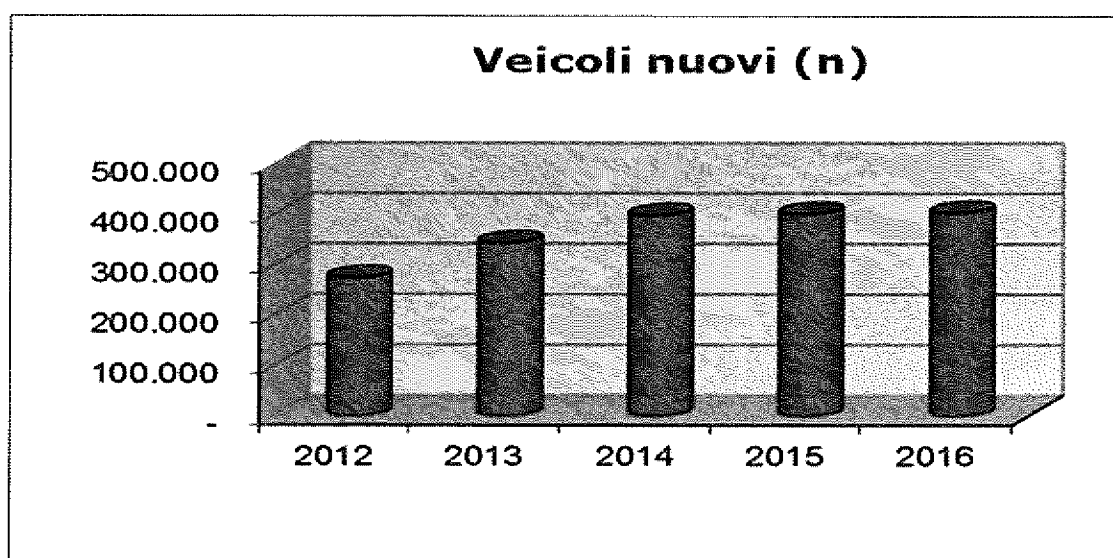
Il grafico mostra in modo evidente come il Porto di Salerno, nonostante un lentissimo avvio della ripresa, nonostante la difficile congiuntura economica, abbia confermato, ancora una volta, un trend di crescita.

Si riportano, di seguito, anche due grafici con i valori del numero di container e degli autoveicoli nuovi. Nei grafici che seguono è riportato il trend che ha caratterizzato tale tipologia di traffico dal 2012 al 2016.

Graf./2

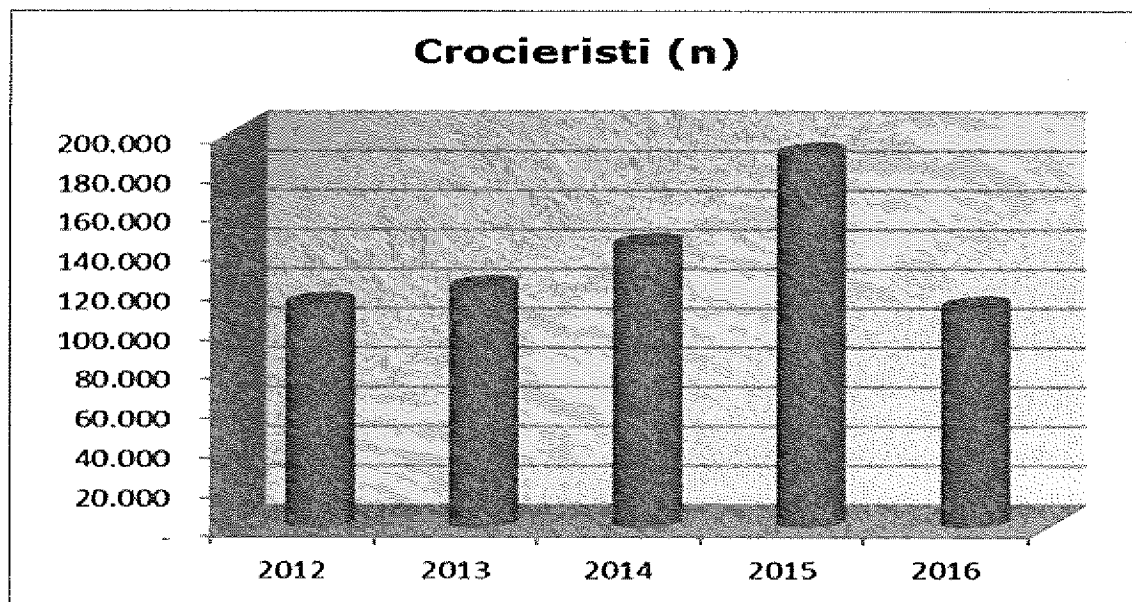


Graf./3

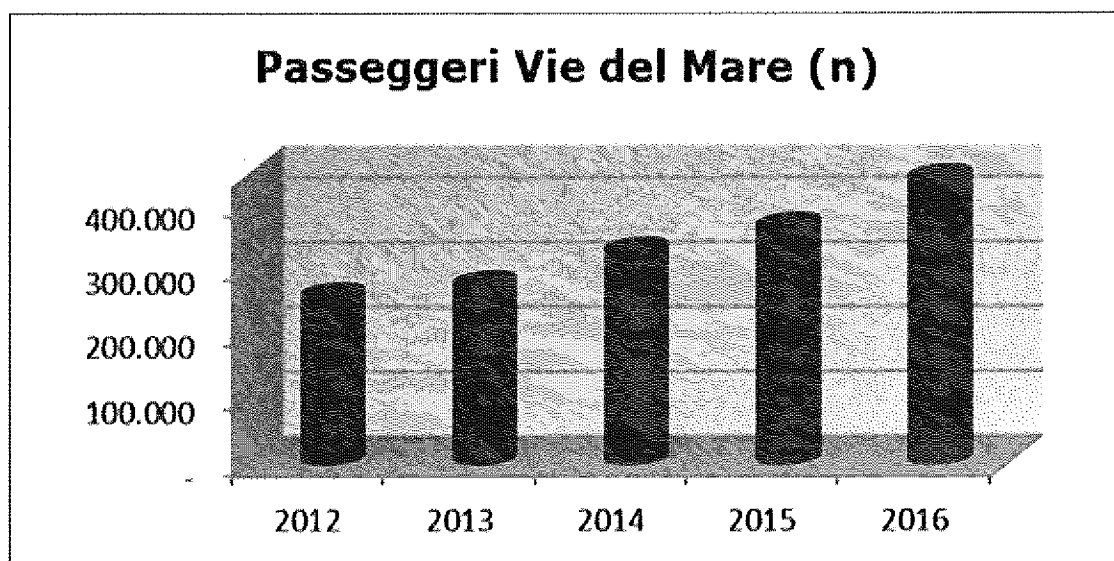


Passando al traffico passeggeri si riportano di seguito i grafici relativi al numero dei crocieristi e dei passeggeri delle vie del mare.

Graf./4



Graf./5



Utilizzo dei fronti di accosto

Stante la cronica scarsità di fronti di accosto e di banchine rispetto al numero ed alle dimensioni delle navi che chiedono di utilizzare il Porto di Salerno, occorre che gli ormeggi vengano utilizzati nel miglior modo possibile, velocizzando al massimo le operazioni di carico-scarico delle merci e quelle di imbarco-sbarco dei passeggeri, così da dare a tutti i richiedenti la possibilità di accesso agli stessi. Per questo motivo le operazioni di carico-scarico vengono effettuate h 24, sette giorni su sette.

Ebbene, per ottimizzare la fruizione degli ormeggi e delle banchine, nel Porto di Salerno, a differenza di quanto avviene negli altri porti italiani, nessuna banchina è assegnata in concessione ad alcuno. Al contrario, giorno per giorno, viene stabilito l'utilizzo degli ormeggi per le navi che dovranno ormeggiare in porto il giorno successivo.

Tale decisione viene presa alla presenza di tutti gli interessati (agenti raccomandatori marittimi, piloti, rimorchiatori, ormeggiatori, Autorità Portuale e Capitaneria di Porto e eventuali altri soggetti interessati) nel corso di una riunione operativa che si svolge ogni mattina tra le 11.00 e le 12.00 presso l'Ufficio Nostromi della Capitaneria di Porto. Operando in tal modo, si evita che questo o quell'ormeggio resti inutilizzato nel mentre vi è una nave costretta a stare in rada. L'Autorità Portuale è presente e partecipa giornalmente all'incontro propedeutico alla pianificazione degli ormeggi e, quindi, può verificare giorno per

giorno che l'assegnazione degli ormeggi avvenga tenendo in debito conto anche i riflessi che tale pianificazione avrà sulla circolazione e sulla safety e, dunque, sull'utilizzo delle aree a terra (h24 sette giorni su sette, salvo cause di forza maggiore).

Da ciò deriva che, per il Porto di Salerno, a differenza degli altri porti commerciali, non può essere calcolato un indice di utilizzo per singola banchina e/o per singola categoria merceologica ma occorre fare riferimento ad un unico indice di utilizzo delle banchine che è comprensivo di tutte le tipologie merceologiche.

Tab. 02 - Utilizzo delle banchine anni 2001 e 2016

Anno	Quantità movimentate (t)	Lunghezza banchine (km)	Indice di utilizzo (t/Km)
2001	4.454.840	2.175	2.048
2016	13.148.603	2.347	5.602

I dati sopra riportati mettono a confronto l'utilizzo delle banchine che si è avuto nel 2015 con quello che si ebbe nel 2001, anno di istituzione dell'Autorità Portuale. La differenza tra lo sviluppo del fronte di accosto delle banchine del 2001 e quello del 2015 sta nel fatto che nel 2016, il fronte di accosto del Molo di sottoflutto è di 532 metri mentre, nel 2001, lo stesso misurava 360 metri: ciò in quanto l'ormeggio con le briccole, lungo di m 172, è stato realizzato nel 2006.

Riguardo al traffico crocieristico del Porto di Salerno occorre osservare che le infrastrutture esistenti (banchine e piazzali), di norma al servizio del traffico merci, sono state utilizzate anche per l'attracco di navi da crociera.

Questa situazione di difficoltà verrà superata allorché verranno eseguiti i lavori di escavo dei fondali del Molo Manfredi. A quel punto le navi da crociera attraccheranno al Molo Manfredi.

Utilizzo della capacità di immagazzinamento

Completamente diverso il discorso relativo all'utilizzo delle aree a terra atteso che vi sono aree assegnate a ciascun comparto merceologico, come si evince dalle tabelle che seguono.

Tab. 03 – Utilizzo delle aree a terra - Anno 2001

Tipologia merceologica	Quantità movimentata t	Aree a terra m ²	Indice di utilizzo t/m ²
Container	3.266.664	111.416	29,32
Rotabili	335.820	80.509	4,17
Merci varie (General Cargo)	852.356	50.577	16,85
Totale	4.454.840	242.502	18,37

Tab. 04 - Utilizzo delle aree a terra - Anno 2016

Tipologia merceologica	Quantità movimentata t	Aree a terra m ²	Indice di utilizzo t/m ²
Container	5.008.303	104.650	47,86
Rotabili	6.947.049	80.500	86,30
Merci varie (General Cargo)	1.193.251	53.468	22,32
Totale	13.148.603	238.618	55,10

È da osservare che, il numero delle tonnellate movimentate per metro quadrato nel settore container è quasi doppio rispetto a quello movimentato nel settore delle merci varie. Tale circostanza si spiega con il fatto che i container vengono accatastati mediamente tra il terzo e il quarto tiro (a circa 9 metri). Le merci varie, al contrario, sia per il loro peso elevato sia perché sono libere, vengono, di norma, accatastate una sull'altra ma non superano i 4,0 metri di altezza. Inoltre, la durata della sosta delle merci varie è mediamente maggiore rispetto alle altre merci anche perché, spesso, gli impianti produttivi a cui sono destinati, come ad es. la Fiat Chrysler Automobiles FCA, chiedono la consegna just in time così che il terminal portuale fa da magazzino, atteso che la consegna dei coils avviene solo quando devono andare in lavorazione.

Sempre con riferimento al numero delle tonnellate movimentate per metro quadrato, lo stesso nel settore RO-RO è aumentato in maniera significativa ed è pari a quasi quattro volte quella del settore delle merci varie/general cargo. La ragione di ciò è dovuta al fatto che circa il 94% delle tonnellate del settore RO-RO riguarda le Autostrade del Mare e lo Short Sea Shipping (S.S.S.), ovvero veicoli commerciali che, in gran parte, sostano in porto solo il tempo strettamente necessario per l'imbarco o lo sbarco. Pertanto, data la diversa tipologia delle categorie merceologiche presenti nel Porto di Salerno, si è ritenuto di effettuare, per le merci unitizzate, un ulteriore approfondimento così da rendere possibile il confronto con l'indice di utilizzo delle infrastrutture di altri porti. Si è scelto, cioè, di utilizzare come unità di misura delle quantità movimentate, il numero dei TEU, in quanto anche i container vuoti, di cui non si tiene conto nel calcolo delle tonnellate di merce movimentate, fanno parte del ciclo produttivo ed occupano spazio in banchina. Per il traffico RO-RO si è scelto di utilizzare il numero dei veicoli transitati distinguendo tra quelli destinati alla vendita da quelli delle c.d. Autostrade del Mare (costituito per il 90,8%, pari a 201.228, da veicoli commerciali, e per il restante 9,2%, pari a 20.328, da auto al seguito dei passeggeri).

Tab. 05 - Traffico contenitori e rotabili - Unità movimentate all'anno per metro quadrato

		Unità movimentate nel 2015	Aree disponibili (m ²)	Indice di utilizzo teu o n./m ²
Container	teu	388.572	104.025	3,74
RO-RO -veicoli destinati alla vendita	n.	402.800	77.112	5,22
RO-RO - veicoli Autostrade del Mare-S.S.S.	n.	221.556	3.388	65,39

4. Entrate correnti

Le entrate correnti, accertate nell'esercizio 2016, ammontano ad € 7.146.744. Nella tabella che segue sono stati riportati i dati delle entrate correnti nell'ultimo quinquennio (2012-2016).

Tab. 06 – Andamento entrate correnti nel periodo 2012 - 2016

	anno 2012	anno 2013	anno 2014	anno 2015	anno 2016	Increment. v.a. 2016/2012	Incremento % 2016/2012	Inc.% medio annuo
Entrate correnti	5.146.679	6.369.936	6.391.097	6.926.303	7.146.744	2.000.065	28,0%	8,6%

Per il dettaglio delle singole voci si rinvia alla nota integrativa.

Merci

Le due voci di entrata maggiormente significative che, nel loro insieme, rappresentano il 58,4% delle entrate correnti, sono la tassa portuale e la tassa di ancoraggio. La prima è accertata dalla Agenzia delle Entrate Ufficio delle Dogane, la seconda dalla Capitaneria di Porto. L'unico modo, l'unica possibilità che ha l'Autorità Portuale di incidere su tali entrate consiste nel rendere il Porto di Salerno maggiormente attrattivo e conveniente rispetto agli altri porti italiani suoi concorrenti offrendo:

1. maggiore convenienza grazie a tariffe più basse e a minor tempo per i controlli e per le operazioni di carico-scarico delle merci e di imbarco-sbarco dei passeggeri;
2. maggiore sicurezza;
3. migliori servizi e minori disagi a terra.

Nel periodo (2012-2016) le entrate per tassa portuale hanno fatto registrare un incremento più che proporzionale all'incremento medio delle tonnellate di merce movimentata nel Porto di Salerno.

Tab. 07 – Andamento taxa portuale e volume delle merci nel periodo 2012 – 2016

	2012	2013*	2014	2015	2016	Incremento val.assoluto 2016/2012	Incremento % 2016/2012	Var.% media annua
Tassa portuale sulle merci (€)	1.069.796	1.647.167	1.930.619	2.376.457	2.357.620	1.287.824	120%	21,8%
Traffico merci (t)	10.173.120	10.968.246	12.211.658	12.943.969	13.148.603	2.975.483	29%	6,6%
Somma introitata in media per tonnellata di merce (€/t)	0,105	0,150	0,158	0,184	0,179	///	///	///

*N.B: nel mese di gennaio 2013 vi è stato un aumento delle tariffe.

Nello stesso periodo (2012-2016), le entrate per tasse di ancoraggio hanno fatto registrare un incremento più che proporzionale all'incremento medio della stazza netta delle navi che hanno fatto scalo nel Porto di Salerno.

Tab. 08 – Andamento taxa di ancoraggio e stazza netta delle navi nel periodo 2012 – 2016

	2012	2013	2014	2015	2016	Incremento val.assoluto 2016/2012	Incremento % 2016-2012	Var.% media annua
Tassa di ancoraggio (€)	1.193.077	1.654.122	1.597.750	1.896.358	1.813.888	620.811	52,0	11,0%
Stazza netta delle navi (t)	23.325.530	25.860.312	26.043.511	21.745.291	26.043.511	2.717.981	11,7	2,8%
Somma introitata in media per tonnellata di stazza netta €/t)	0,051	0,064	0,061	0,087	0,061	///	///	///

L'andamento delle entrate introitate per il tramite dell'Ufficio delle Dogane di Salerno, nel corso del periodo considerato (2012-2016), è stato il seguente:

Tab. 09 – Riepilogo taxa portuale e di ancoraggio nel periodo 2012 - 2016

anno	Tassa portuale sulle merci (€)	Tassa di ancoraggio (€)	Totale (€)
2012	1.069.796	1.193.077	2.262.873
2013	1.647.167	1.654.122	3.301.279
2014	1.930.619	1.597.750	3.528.369
2015	2.376.457	1.896.358	4.272.815
2016	2.357.620	1.813.888	4.171.508

Passeggeri

Nella tabella che segue sono riportate le entrate derivanti dal traffico passeggeri, distinguendo quelle relative al traffico crociere, quelle delle Autostrade del Mare e quelle delle Vie del Mare.

Tab. 10 – tassa passeggeri – anno 2016

Entrate accertate per tassa passeggeri (€)	Passeggeri (n.)
€ 200.964	660.139

Nella tabella che segue è stata riportata la ripartizione del traffico passeggeri per tipologia di traffico.

Tab. 11 – Traffico passeggeri – anno 2016

	Crociere	Autostrade del Mare	Vie del Mare
Numero passeggeri	111.395	109.164	439.580

Per le navi da crociera la tassa è relativa si applica sia all'imbarco, sia allo sbarco, sia al transito ed è pari a € 3,29 per ogni crocierista imbarcato o sbarcato e a € 2,19 per ogni crocierista in transito. Come per gli anni precedenti, anche per il 2016 la tassa è stata ridotta del 50% in considerazione dei disagi a cui vanno incontro i crocieristi nelle more della entrata in funzione del polo crocieristico sul molo Manfredi.

Per le Autostrade del Mare la tariffa passeggeri è relativa sia all'imbarco che allo sbarco ed è direttamente proporzionale al traffico. Il range varia da € 0,43 a € 0,63 a persona man mano che aumenta il numero dei passeggeri.

Per le Vie del Mare la tassa si applica solo in caso di imbarco. La tariffa è di € 0,15 per la costiera e 0,3 per le isole.

Riguardo ai proventi da traffico passeggeri si evidenzia che l'Autorità Portuale, già da qualche anno, punta ad incrementare il traffico passeggeri mediante un sistema tariffario incentivante basato sulla riduzione delle aliquote correlato all'aumentare dei traffici, atteso che dall'incremento del traffico deriva un incremento dello sviluppo economico della città e del territorio circostante. Tale sistema è stato applicato anche nel 2016.

5. Spesa corrente

Nel 2016 l'Ente ha proseguito in una gestione oculata della spesa corrente, ponendo grande attenzione alla spesa per la gestione amministrativa, ovvero quella sostenuta per il funzionamento della struttura.

Operando in tal modo le spese di funzionamento degli Uffici sono passate, nel periodo 2008-2016 dal 68% al 57% del totale delle spese correnti con un avanzo economico che è più che raddoppiato, passando da € 909.692 a € 1.826.016.

Parimenti, grande attenzione è stata posta alla gestione operativa che riguarda, in misura prevalente, le spese per la manutenzione ordinaria del porto. Come negli anni precedenti, anche nel 2016 le spese per la manutenzione ordinaria sono state sostenute utilizzando i fondi propri dell'Ente, in quanto, a partire dalla seconda metà del 2003, non viene più erogato, da parte del Ministero delle Infrastrutture e dei Trasporti, il contributo ex art. 6 L. 84/94. Nell'estate 2015, come ogni anno, sono stati allestiti i punti di accoglienza a servizio dei diportisti, dei turisti e dei passeggeri delle Autostrade del Mare (Punti Mare). Tutti i principali servizi (gestione punti mare, pulizia delle aree portuali e degli specchi acquei del Porto commerciale di Salerno e del Porto Turistico Masuccio Salernitano) sono forniti da privati a seguito di procedura ad evidenza pubblica. Il servizio di illuminazione delle aree portuali, che rappresenta il servizio più oneroso, è stato affidato alla società vincitrice della gara della Consip. Operando in tal modo si è cercato di contenere al massimo la spesa pur garantendo un soddisfacente livello del servizio di illuminazione, con riflessi positivi sulla sicurezza nelle operazioni di movimentazione e stoccaggio delle merci effettuate nelle ore notturne.

Si riportano di seguito le spese di manutenzione ordinaria sostenute nel 2016.

Tab. 12 – Manutenzione ordinaria in ambito portuale – anno 2016

Illuminazione aree portuali	398.107
Pulizia aree portuali	121.434
Pulizia specchi acquei	74.910
Pulizia presso i concessionari (c.d. porta a porta) – settore diporto	44.445
Utenze idriche aree portuali	416

Manutenzioni - locazioni di strutture in ambito portuale	135.801
Gestione "Punti Mare" (manut.ni, montaggio/smontaggio, pulizia, espurghi, utenze)	219.148
Spese per security e sicurezza portuale (controlli e vigilanza, ecc.)*	289.183
Altri servizi	616
Totale	1.284.059

6. Spesa in conto capitale

L'incremento dei traffici e delle entrate correnti è il risultato di una importante politica di investimenti dell'Autorità Portuale che, dal 2010 al 2016, ha effettuato interventi di manutenzione straordinaria, di adeguamento-potenziamento delle infrastrutture portuali e/o di accesso al porto per complessivi 341,49 milioni di euro dimostrando, in tal modo, di possedere una notevole capacità realizzativa. La spesa media annua in conto capitale sostenuta, nel periodo 2010-2016, è stata di 48,78 milioni di euro. Il tutto come riportato nella tabella che segue.

Tab. 13 – Spesa in conto capitale per opere infrastrutturali (valori in milioni di euro)– periodo 2010-2016

	Valori assoluti nel periodo 2010-2016	Spesa media annua 2010-2016
Spesa in conto capitale per opere infrastrutturali	€ 341,49	€ 48,78

6.1 Interventi di manutenzione straordinaria delle opere portuali realizzati nel 2015

Notizie di carattere generale

La programmazione degli interventi che l'Ente intende realizzare si svolge sulla base di un Piano Operativo Triennale, di volta in volta aggiornato, concernente le strategie di sviluppo delle attività portuali e gli interventi volti a garantire il rispetto degli obiettivi prefissati.

Con Delibera di Comitato Portuale n. 24 del 11/12/2015 è stato approvato l'aggiornamento al P.O.T. per il triennio 2016-2018.

In tale ambito si colloca l'intervento Salerno Porta Ovest, con il quale si punta a risolvere alla radice il problema dell'assoluta necessità di fluidificare al massimo i traffici su gomma nell'ambito urbano, mediante un collegamento diretto tra il Porto e lo svincolo autostradale Salerno Nord. Per il raggiungimento di tale obiettivo, oltre al già realizzato adeguamento della viabilità portuale, è decisiva la realizzazione di nuove vie di accesso da e per l'area del Porto commerciale, unitamente alla creazione di una idonea area retro-portuale. Più in particolare, occorre migliorare i collegamenti del Porto con l'Autostrada A3, riorganizzando totalmente l'attuale svincolo, fortemente congestionato per le numerose interferenze a raso.

Per raggiungere tale finalità l'Ente ha aderito al "Programma innovativo in ambito urbano" di cui al D.M. 27 dicembre 2001 del Ministero delle Infrastrutture e dei Trasporti, funzionalmente collegato con il protocollo d'intesa denominato "Salerno Porta Ovest". Protocollo d'Intesa finalizzato alla realizzazione delle infrastrutture viarie di collegamento dello scalo commerciale con lo svincolo autostradale di Salerno nord, così da superare ogni forma di interferenza tra traffico urbano e traffico da e per il Porto e rendere le vie di accesso al Porto compatibili con il relativo assetto urbano della zona nord-occidentale della Città.

Nella tabella che segue sono illustrati i principali interventi di manutenzione straordinaria realizzati dall'Ente nel corso dell'anno 2016.

Tab. 14 – Interventi di manutenzione straordinaria - Anno 2016

N.	Descrizione intervento	Costo intervento	Fonte di finanziamento	Stato di attuazione
1	Lavori di prolungamento del Molo Manfredi e di consolidamento della testata del Molo 3 Gennaio	€ 15.393.707,00	L.166/2002 L.413/98 L.84/94 art.6	Lavori ultimati nel 2014 Collaudo statico del 10/03/2015 Collaudo tecnico amministrativo del 11/03/2016
2	Briccole al molo di Ponente p.o. n.26	€ 7.539.539,00	L.413/98	Lavori ultimati nel 2015. Collaudo statico 03/08/2015. Collaudo tecnico amministrativo in corso
3	Manutenzione quinquennale Torri Faro porto commerciale	€ 100.000,00	L.296/06 c.983	Le attività sono state completate nel corso del 2016
4	Spostamento delle strutture prefabbricate Punti Mare Manfredi e Masuccio e dei pontili galleggianti di proprietà dell'Ente, presso un'area sita nel Comune di Battipaglia	€ 10.500,00	L.296/06 c.983	Le attività sono state completate nel corso del 2016
5	Lavori di messa in sicurezza del fabbricato demaniale marittimo sito in via Porto 33 denominato ex casa Musella	€ 150.000,00	L.296/06 c.983	Attività in corso
6	Attività di allestimento strutture di accoglienza "Punto Mare crociere" - molo Manfredi	€ 11.982,00	L.296/06 c.983	Le attività sono state completate nel corso del 2016
7	Briccole p.o. n.25 (realizzazione bricola n.5 e riparazione bricola n.2)	€ 765.000,00	L.296/06 c.983 L.413/98	Progetto Definitivo
8	Realizzazione bitte di omeggio radice Molo Manfredi	€ 150.000,00	L.413/98	Progetto di Fattibilità Tecnico/economica
9	Fornitura ed installazione di apparecchiature per illuminazione	€ 15.996,40	L.296/06 c.983	Attività in corso
10	Realizzazione del collegamento impianto di sollevamento e recapito reflui al collettore principale.	€ 200.000,00	L.296/06 c.983	Attività in corso
11	Interventi di manutenzione delle infrastrutture portuali e degli impianti - n. 5 interventi di importo compreso fra € 2.500 ed € 10.000	€ 30.264,40	L.296/06 c.983	

12	Interventi di manutenzione delle infrastrutture portuali e degli impianti - n. 11 interventi di importo inferiore ad € 2.500	€ 12.593,18	L.296/06 c.983	
----	--	-------------	----------------	--

6.2 Grande infrastrutturazione realizzate nel 2014: elenco e stato di avanzamento delle opere avviate, costi di realizzazione con indicazione della relativa fonte

Il P.O.T. dell'Ente prevede i seguenti interventi di grande infrastrutturazione:

Con Delibera di Comitato Portuale n. 24 del 14/11/2016 è stato approvato l'aggiornamento al P.O.T. per il triennio 2017-2019. Il P.O.T. dell'Ente prevede i seguenti interventi di grande infrastrutturazione:

Tab. 15 – opere di grande infrastrutturazione - Anno 2016

N.	Descrizione intervento	Costo Intervento	Fonte di finanziamento	Stato di attuazione
1	Realizzazione sede uffici Autorità Portuale <i>(nuova collocazione Molo Manfredi D.G.C. 377 del 1/12/2014)</i>	€ 7.500.000,00	Da reperire	Da Avviare
2	Hub portuale di Salerno	€ 149.346.515,33	L.443/01 L.443/01 L.413/98 L.296/06 c.983 PON 2007-2013 PON 2014-2020/PAC	I lotto: Gara aggiudicata nel 2012. Lavori ultimati II lotto: Gara aggiudicata nel 2012. Lavori in corso
3	Adeguamento e potenziamento impianto idrico e antincendio	€ 7.683.653,00	L.296/06 c.994 L.84/94 art.6 MS interventi fondi AP L.413/98 da rep.	Gara aggiudicata nel 2012 – Lavori in corso
4	Infrastrutture di security	€ 4.730.695,00 € 4.518.360,00	L.413/98 (Security) L.296/06 c.983	Gara aggiudicata nel 2012 – Lavori in corso

5	Fabbricato Servizi porto commerciale	€ 6.020.800,00	L.296/06 c.983 L.388/00 L.413/98 da rep. (ex L.166/02)	Studio di fattibilità - Progettazione da avviare
6	Terminal traghetti per traffici Ro-Pax	€ 8.000.000,00	Fondi da rep.	Da avviare
7	Porto di Santa Teresa (banchina di riva - Protocollo di intesa con il Comune di Salerno del 06/10/2011 - scogliere, banchine interni, impianti e opere speciali)	€ 15.000.000,00	Fondi da rep.	Da avviare
8	Escavo fondali porto commerciale	€ 18.204.848,94	L.296/06 c.983 L.413/98 POR 2007-2013 GP POR 2007-2013 AP PROGRAMMAZIONE 2014-2020	Progettazione definitiva e acquisizione pareri in corso
9	Modifica imboccatura porto commerciale	€ 23.101.917,75	L.296/06 c.983 L.413/98 POR 2007-2013 GP POR 2007-2013 AP PROGRAMMAZIONE 2014-2020	Aggiudica definitiva 05/10/2015 . Stipula contratto di appalto del 29/01/2016. Progettazione esecutiva e acquisizione pareri in corso
10	Modifica imboccatura porto Masuccio Salernitano	€ 750.000,00	L.296/06 c.983 interventi fondi AP	Progettazione in corso
11	Prolungamento scogliera Santa Teresa (Protocollo di Intesa con il Comune di Salerno del 6/10/2011)	€ 1.775.000,00	L.413/98	Progettazione in corso
12	Rifacimento viabilità/pavimentazioni portuali	€ 1.500.000,00	L.296/06 c.983	Da avviare
13	Adeguamento banchina di riva porto Masuccio Salernitano	€ 3.000.000,00	L.296/06 c.983	Progettazione in corso

14	Finger a servizio della Stazione Marittima di Salerno	€ 1.000.000,00	interventi fondi AP	Da avviare
15	Prolungamento del Molo Manfredi <i>(nuovo Piano Regolatore Portuale)</i>	€ 7.500.000,00	Fondi da rep.	Da avviare
16	Briccole p.o. n.25 <i>(realizzazione briccola n.5 e riparazione briccola n.2)</i>	€ 765.000,00	L.296/06 c.983 L.413/98	Progetto Definitivo
17	Realizzazione bitte di ormeggio radice Molo Manfredi	€ 150.000,00	L.413/98	Progetto di Fattibilità Tecnico/economica

6.3 Infrastrutture finalizzate alle “Autostrade del Mare”

L’Ente, nel 2016, ha realizzato/avviato i seguenti interventi finalizzati alle “Autostrade del Mare”:

Tab. 16 – Interventi finalizzati alle Autostrade del Mare - Anno 2016

N.	Descrizione intervento	Costo intervento	Fonte di finanziamento	Stato di attuazione
1	Hub portuale di Salerno	€ 149.346.515,33	L.443/01 L.443/01 L.413/98 L.296/06 c.983 PON 2007-2013 PON 2014-2020/PAC	I lotto: Gara aggiudicata nel 2012. Lavori ultimati II lotto: Gara aggiudicata nel 2012. Lavori in corso
2	Terminal traghetti per traffici Ro-Pax	€ 8.000.000,00	Fondi da rep.	Da avviare
3	Briccole p.o. n.25 <i>(realizzazione briccola n.5 e riparazione briccola n.2)</i>	€ 765.000,00	L.296/06 c.983 L.413/98	Progetto Definitivo

Al fine di ottimizzare la gestione delle infrastrutture a servizio dei traffici delle “Autostrade del Mare”, si è deciso di destinare il Molo di Ponente, preferenzialmente, a tale traffico.

A tal fine su detto Molo negli ultimi anni sono stati realizzati i seguenti lavori: ripristino della pavimentazione e di riorganizzazione della viabilità; allestimento delle strutture a servizio degli utenti delle “Autostrade del Mare”; installazione di n. 5 briccole al posto di ormeggio n. 26, intervento finalizzato alla realizzazione di un ulteriore posto di ormeggio per le navi Ro-Ro e Ro/Pax al molo di sottoflutto del Porto commerciale in adiacenza alle n. 4 briccole già realizzate a giugno 2006.

Alla testata del Molo di Ponente, il P.O.T. prevede la realizzazione di un terminal traghetti, dotato di tutti i necessari servizi (biglietterie, sala di attesa, punto ristoro, servizi igienici, servizi telefonici, postali e bancari, rivendite di tabacchi e giornali, ufficio informazioni, tour guidati, locali commerciali, strutture necessarie per consentire agli enti competenti di effettuare i controlli previsti dalla vigente normativa in materia di “security”, parcheggio, ecc.). L’Ente ha, pertanto, attivato le procedure per il reperimento del finanziamento necessario.

Relativamente all’intervento Salerno Porta Ovest, i cui lavori sono in corso di realizzazione, alla data del 31/12/2016, risulta realizzato circa il 58% dello scavo della galleria e contabilizzato circa il 37 % dell’importo contrattuale.

7. Indicatori della performance gestionale

Al fine esaminare la performance della gestione dell’Ente si è provveduto a calcolare alcuni indicatori gestionali riferiti all’ultimo quinquennio:

Gestione corrente:

- indicatore di autonomia finanziaria;
- indicatore di fatturato per addetto.

Gestione in conto capitale

- indicatore di finanziamento esterno delle spese in conto capitale;
- indicatore di spesa in conto capitale per addetto.

7.1 Gestione corrente

Il rapporto tra le entrate correnti e le spese correnti è passato da 1,09 del 2012 a 1,45 del 2016. Potendo contare su risorse proprie è possibile, tra l’altro, effettuare tempestivamente alcuni interventi di manutenzione straordinaria improcrastinabili. Nella tabella che segue sono

stati riportati i dati relativi alle entrate e uscite correnti registrati nell'ultimo quinquennio ed il relativo indice di autonomia finanziaria.

Tab. 17 – Indice di autonomia finanziaria della gestione corrente - (periodo 2012 – 2016)

	2012	2013	2014	2015	2016	Incr. 2016/2012	Incr. %
Entrate correnti (A)	5.146.679	6.369.936	6.391.097	6.926.303	7.146.744	2.000.065	38,9%
Spese correnti (B)	4.736.317	4.461.630	4.475.531	4.702.507	4.931.406	195.089	4,1%
Rapporto A/B	1,09	1,43	1,43	1,47	1,45	///	///

Entrate correnti

Il 2016, rispetto all'anno precedente, ha consolidato una significativa differenza tra le entrate correnti e le uscite correnti che si è registrata a partire dal 2013, per effetto sia dell'aumento delle tariffe applicate per l'accertamento della tassa sulle merci e della tassa di ancoraggio sia dell'aumento dell'incremento dei traffici. Differenza da attribuire ad una significativa crescita delle entrate (+€ 2.000.065) a fronte di un aumento della spesa molto inferiore (+€ 195.089).

L'aumento delle entrate correnti che si è registrato tra il 2016 e il 2012 è da attribuire quasi interamente alle maggiori tasse portuali sulle merci (€ 1.287.824) e alla maggiori tasse di ancoraggio (€ 620.811) che, nell'insieme, hanno registrato un incremento di € 1.908.635, grazie ad un maggiore volume di merci movimentate. Nella tabella che segue sono riportate le somme introitate nel periodo considerato

Tab. 18 – Gettito della tassa portuale sulle merci e della tassa di ancoraggio - (periodo 2012 – 2016)

	2012	2013	2014	2015	2016	Incr. v.a.	Incr. %
A) Tassa sulle merci	1.069.796	1.647.167	1.930.619	2.376.457	2.357.620	1.287.824	120,4%
B) Tassa di ancoraggio	1.193.077	1.654.122	1.597.750	1.896.358	1.813.888	620.811	52,0%
Totale A+B	2.262.873	3.301.289	3.528.369	4.272.815	4.171.508	1.908.635	84,3%

Un altro dato significativo è quello relativo al rapporto esistente tra il totale delle entrate correnti e il numero dei dipendenti. Nell'Autorità Portuale di Salerno tale rapporto è passato da € 194.177 del 2012 a € 235.866 del 2016. Un dato questo positivo che evidenzia il miglioramento della produttività per addetto sul lato delle entrate, che è anche frutto di un impegno crescente di tutta la struttura.

Tab. 19 – Entrate per addetto - (periodo 2012 – 2016)

	2012	2013	2014	2015	2016	Incr. %
Entrate correnti (A)	5.145.679	6.369.936	6.391.097	6.926.303	7.146.744	38,9%
Addetti (B)	26,5	26,5	26,3	28,7	30,3	14,3%
Rapporto A/B	194.177	240.375	243.007	241.335	235.866	//

- N.B.: il numero di addetti comprende anche i lavoratori interinali; non è stato conteggiato il Segretario Generale. Il conteggio dei lavoratori interinali è stato effettuato in base al numero di ore effettivamente lavorate delle unità impiegate a tempo parziale.

Con riferimento alla gestione delle entrate nella tabella che segue vengono riportati i valori relativi alla gestione dei residui attivi di parte corrente.

Tab. 20 – Gestione dei residui attivi correnti - Anno 2016

	Valori assoluti €			Valori %		
	riscossi nel 2016	da riscuotere	stornati	riscossi nel 2016	da riscuotere	da stornare
residui attivi al 31/12/2015	1.258.481	987.164	223.126	48.191	78,44%	17,73%
						3,83%

Dai prospetti che precedono si evidenzia come l'Autorità Portuale di Salerno ha una gestione efficace delle entrate correnti. Infatti nel corso del 2016 è stato riscosso il 78,44% dei residui attivi al 31 dicembre dell'anno precedente. Vi è poi da rilevare che lo storno dei residui in gran parte è dovuto a somme introitate con altra reversale.

Uscite correnti

Sul fronte delle uscite, nel periodo 2012-2016, a fronte di un trend delle entrate correnti costantemente in crescita, abbiamo una spesa sostanzialmente costante (+€ 65.570 pari a un +1,4%), calcolata al netto delle somme versate allo Stato a seguito delle riduzioni di spese correnti imposte dalle norme che sono state emanate nel corso degli anni, come si evince dalla tabella che segue:

Tab. 21 – Andamento uscite correnti nel periodo 2012 - 2016

Anno	Totale uscite correnti	Versamenti allo Stato	Spese correnti al netto dei versamenti allo Stato
2012	4.736.317	137.718	4.598.599
2013	4.461.630	221.655	4.239.975

2014	4.475.531	290.354	4.185.177
2015	4.702.507	267.236	4.435.271
2016	4.931.406	267.237	4.664.169

L'efficienza della gestione è dimostrata dal fatto che il livello delle spese correnti è stabilmente inferiore a quello delle entrate correnti. Le entrate correnti sono a carico degli operatori privati e vengono regolarmente introitate dall'Ente.

7.2 Gestione in conto capitale

Le spese in conto capitale che l'Autorità Portuale di Salerno ha sostenuto negli anni si riferiscono per grandissima parte alla manutenzione, all'adeguamento ed al potenziamento delle infrastrutture portuali che appartengono al Demanio Marittimo dello Stato ed alle infrastrutture viarie di collegamento del Porto commerciale con lo svincolo autostradale.

È pertanto interessante analizzare il rapporto tra le somme accertate dall'Ente dal 2010 al 2016 relative ai finanziamenti pubblici finalizzati ad opere in conto capitale e le somme che, nello stesso periodo, sono state impegnate per spese in immobili ed opere portuali. Si è partiti dal 2010 in quanto vi è, uno sfasamento temporale tra l'anno in cui vengono effettuati gli accertamenti dei trasferimenti in conto capitale e quello in cui vengono assunti gli impegni di spesa per realizzare gli interventi finanziati. Da ciò deriva che tale raffronto, per essere significativo, deve riguardare un congruo periodo di tempo.

Atteso che nel 2016 sono state riassegnati i finanziamenti dei due Grandi Progetti già finanziati con i fondi della programmazione comunitaria 2007-2013, i valori del 2012 e del 2014, comprensivi degli accertamenti e degli impegni relativi a tali interventi sono ridotti dell'importo dei residui attivi e passivi ad essi relativi stornati nel 2015.

Tab. 22 – Finanziamento spesa per immobili ed opere portuali nel periodo 2010-2016 - (valori in milioni di euro)

	Milioni di euro	%
Trasferimenti in conto capitale (A)	252,58	//
Spese per acquisizione di immobili ed opere portuali (B)	240,79	//
Rapporto A/B espresso in valore percentuale		104,9%

Il dato evidenzia come, nel periodo 2010-2016, i trasferimenti in conto capitale hanno superato gli impegni per opere infrastrutturali. Ciò dipende principalmente dal fatto che nel 2016 è stato accertato l'intero finanziamento del Grande Progetto "Logistica e porti - Sistema integrato portuale di Salerno" e

sul fronte della spesa non si è provveduto ad impegnare le risorse per il dragaggio, uno dei tre interventi uno dei tre interventi rientranti nel Grande Progetto.

I dati disaggregati riferiti a ciascuna annualità del periodo considerato, sono riportati nella tabella n.23.

Tab. 23 – Finanziamento esterno delle infrastrutture portuali (valori in milioni di euro)

	2010	2011	2012	2013	2014	2015	2016	totale
Trasferimenti in c/capitale (A)	2,5	30,8	33,8	7	33,4	3,02	142,1	252,58
Spese per acquisizione di immobili ed opere portuali (B)	4,7	37,7	38,0	1,0	31,4	1,9	126,1	240,79
Rapporto A/B (%)	53,2%	81,7%	88,9%	700,0%	106,2%	163,2%	112,7%	104,9%

Si è provveduto altresì a calcolare la spesa in conto capitale sostenuta, in media, per unità lavorativa, nel periodo 2010-2016. Tale indice evidenzia la produttività per addetto con riferimento alla acquisizione di immobili ed opere portuali.

L'Autorità Portuale, infatti, nonostante sia dotata di una struttura snella, è riuscita a portare avanti, nel periodo 2010-2016, un ambizioso programma di manutenzione straordinaria nonché di adeguamento e potenziamento delle infrastrutture, mettendo a gara interventi per oltre 240 milioni di euro, con una media di circa 34 milioni all'anno. Il tutto come riportato nella tabella che segue.

Tab. 24 – Spesa media in conto capitale per addetto nel periodo 2010-2016 (valori in milioni di euro)

	Valori assoluti nel periodo 2010-2016	Numero anni	Valori medi annui
Spesa in conto capitale (A) in milioni di euro	240,79	7	34,40
Numero addetti/anno impiegati nel periodo 2010-2016 (B)	185,3	7	26,47
Rapporto A/B Spesa in conto capitale media annua per addetto in milioni di euro	//	//	1,30

N.B.: il numero di addetti comprende anche i lavoratori interinali; non è stato conteggiato il Segretario Generale.

Il bilancio dell'Ente può essere così sintetizzato: modeste partite correnti e rilevanti partite in conto capitale, ovvero struttura organizzativa snella dotata di personale esiguo e elevata capacità di spesa. Tutto ciò è stato possibile perché si è operato con efficienza ed efficacia.

8. Conclusioni

L'Autorità Portuale, nel 2016, ha adottato il nuovo Piano Regolatore del Porto, con il quale è stata operata una netta distinzione tra gli spazi riservati alla movimentazione delle merci e quelli riservati al traffico crocieristico, evitando ogni interferenza tra le due diverse tipologie di traffico che richiedono infrastrutture e servizi diversi tra loro, con notevoli benefici sul piano della sicurezza e della efficienza.

Un altro importante risultato è stato ottenuto sul piano del reperimento delle risorse finanziarie. Infatti nel corso dell'anno si è vista assegnare le risorse a valere sulla nuova programmazione (PON e POR 2014-2020) necessarie per completare l'ambizioso programma di adeguamento e potenziamento del Porto commerciale. Ci si riferisce in particolare ai due Grandi Progetti "Salerno Porta Ovest" e "Logistica e porti - Sistema integrato portuale di Salerno", di cui si è detto nella pagine precedenti. Interventi che consentiranno di adeguare lo scalo alle esigenze dei vettori di ultima generazione.

Al riguardo si deve tuttavia osservare che gli stessi hanno subito entrambi rallentamenti anche se dovuti a ragioni differenti. L'avanzamento di "Salerno Porta Ovest" ha subito una vera e propria battuta di arresto in quanto durante il 2015 il cantiere è stato sequestrato su disposizione della Procura della Repubblica di Salerno per effettuare accertamenti tecnici riguardanti la sicurezza dell'opera. Ciò ha fortemente rallentato la realizzazione di un intervento strategico per la città di Salerno, per il Porto e per l'intero bacino di utenza del medesimo.

Rallentamento che è venuto dopo la sospensione dei lavori per questioni inerenti una controversa approvazione regionale del piano di utilizzo delle terre e rocce da scavo. Sospensione dei lavori che è durata circa 4 mesi cui è seguito un faticoso riavvio delle attività da parte dell'impresa esecutrice Tecnis. Ora che è intervenuto il dissequestro del cantiere sarà possibile riprendere i lavori.

Per quanto si riferisce, poi, al Grande Progetto "Logistica e porti - Sistema integrato portuale di Salerno", lo stesso ha subito un rallentamento per le richieste di integrazioni degli studi e delle indagini preliminari in materia ambientale fatte pervenire dalle autorità competenti.

A fronte di tali difficoltà l'Ente ha portato, comunque, avanti alcuni interventi di ammodernamento dello scalo, tra cui l'adeguamento e potenziamento impianto idrico e antincendio e la realizzazione delle infrastrutture di security.

Si rappresenta, inoltre, che l'Ente è stato molto attento a ridurre al massimo i disagi derivanti agli imprenditori per via dei lavori che hanno sottratto all'uso abituale le infrastrutture oggetto di intervento. Si deve a tutto ciò se il Porto di Salerno, nel suo insieme, è stato in grado non solo di consolidare ma di incrementare, rispetto agli anni precedenti, il livello dei traffici merci e passeggeri, nonostante tali lavori e nonostante il perdurare della crisi economica internazionale.

In definitiva si può affermare che il Porto di Salerno ha potuto contare, come sempre, su una piena e proficua collaborazione tra l'Autorità Portuale e la componente privata che si caratterizza per una grande dinamicità, che crede nelle proprie attività, che è ben organizzata ed è pronta a competere e ad investire, forte della piena collaborazione dei lavoratori.

Questo il mix che ha consentito anche nel 2016 al Porto di Salerno di competere efficacemente sul mercato e di accrescere ulteriormente i propri traffici.


Il 2016 è stato l'anno che ha visto il varo della riforma della portualità con l'istituzione delle Autorità di sistema portuale, tra cui l'Autorità di sistema portuale del Mar Tirreno Centrale in cui sono confluite le Autorità Portuali di Napoli e Salerno. La completa attuazione di quanto previsto dalla riforma è rinviata al 01/01/2018, in quanto, su richiesta del Presidente della Giunta Regionale della Campania, all'Autorità Portuale di Salerno è stata concessa l'autonomia amministrativa e finanziaria fino al 31/12/2017.

Alla luce di tali novità normative si è giunti ad un nuovo assetto istituzionale con un unico vertice amministrativo che ha competenza sui porti di Napoli, Castellammare e Salerno. La riforma va considerata come un'opportunità da cogliere non per conservare gli attuali livelli di efficienza e competitività dei singoli scali, ma per accrescerli, puntando su una piena integrazione tra il porto di Salerno e gli altri porti che fanno capo alla medesima Autorità, valorizzando le specificità di ciascuno.

Solo percorrendo questa strada si potranno finanziare i nuovi interventi di cui ha bisogno il Porto di Salerno per accrescere ulteriormente i suoi traffici e creare nuova occupazione.

Salerno, 18 Dic. 2017.

Il Segretario Generale
dr. Luigi Di Luise



Il Commissario
ing. Francesco Messineo





AUTORITÀ PORTUALE
SALERNO

D.P.C.M. 11/01/2017
(G.U. Serie Generale n. 75 del 30/03/2017)

Rendiconto generale 2016 - Allegato alla relazione sulla gestione

Oggetto: Dati sui pagamenti – anno 2016. Dichiarazione.

L'indicatore annuale di tempestività dei pagamenti di questo Ente per l'anno 2016, calcolato secondo le modalità di cui al DPCM del 22/09/2014, è pari a 16,78; il tempo medio di pagamento che decorre dalla data di ricezione delle fatture è, quindi, di 46,78 giorni. L'indicatore è stato pubblicato sul sito istituzionale dell'Ente, secondo quanto previsto dall'art. 33 D. Lgs. n. 33/2013 c.1. L'importo dei pagamenti effettuati nel 2016 è di € 5.983.471,97.

Con riferimento ai pagamenti effettuati dopo 30 giorni dalla ricezione della fattura, si attesta che:

- il tempo medio dei pagamenti effettuati dopo 30 giorni dalla ricezione della fattura è pari a 54,34 giorni dalla scadenza delle fatture (30 giorni dalla ricezione delle stesse) ovvero 84,34 giorni dalla ricezione delle stesse;
- l'importo dei pagamenti è di € 3.251.426,62.

Salerno, 04/08/2017

Il Capo Area Amministrazione

dr. Elio Spagnolo



Autorità Portuale di Salerno

PROSPETTO RIEPILOGATIVO DELLE SPESE PER MISSIONI E PER PROGRAMMI		ESERCIZIO FINANZIARIO 2016	
		COMPETENZA	CASSA
MISSIONE 007 Ordine pubblico e sicurezza			
PROGRAMMA 007 Sicurezza e controllo nei mari, nei porti e sulle coste			
Gruppo COFOG 04.05 Affari Economici - Trasporti			
TOTALE PROGRAMMA		1.284.059	1.082.298
TOTALE MISSIONE 007 Ordine pubblico e sicurezza		1.284.059	1.082.298
MISSIONE 013 Diritto alla mobilità e sviluppo dei sistemi di trasporto			
PROGRAMMA 009 Sviluppo e sicurezza della navigazione e del trasporto marittimo e per vie d'acqua interne			
Gruppo COFOG 04.05 Affari Economici - Trasporti			
TOTALE PROGRAMMA		2.866.067	2.925.822
TOTALE MISSIONE 013 Diritto alla mobilità e sviluppo dei sistemi di trasporto		2.866.067	2.925.822
MISSIONE 014 Infrastrutture pubbliche e logistica			
PROGRAMMA 011 Sistemi stradali, autostradali, ferroviari ed intermodali			
Gruppo COFOG 04.05 Affari Economici - Trasporti			
TOTALE PROGRAMMA		126.120.136	6.022.734
TOTALE MISSIONE 014 Infrastrutture pubbliche e logistica		126.120.136	6.022.734
MISSIONE 032 Servizi istituzionali e generali delle amministrazioni pubbliche			
PROGRAMMA 002 Indirizzo politico			
Gruppo COFOG 04.05 Affari Economici - Trasporti			
TOTALE PROGRAMMA		265.690	268.515
PROGRAMMA 003 Servizi e affari generali per le Amministrazioni di competenza			
Gruppo COFOG 04.05 Affari Economici - Trasporti			
TOTALE PROGRAMMA		573.807	494.215
TOTALE MISSIONE 032 Servizi istituzionali e generali delle amministrazioni pubbliche		839.497	762.731
MISSIONE 099 Servizi per conto terzi e partite di giro			
PROGRAMMA 001 Partite di giro			
Gruppo COFOG 04.05 Affari Economici - Trasporti			
TOTALE PROGRAMMA		784.200	2.576.107
TOTALE MISSIONE 099 Servizi per conto terzi e partite di giro		784.200	2.576.107
TOTALE SPESE		131.893.959	13.369.691

AUTORITA' PORTUALE DI SALERNO - RENDICONTO GENERALE ANNO 2016

COSTI PER NATURA								
	TOTALE=CDR SEG.GEN.		CDC SEGRETARIO		CDC ORGANI ISTITUZIONALI		CDC PUBB. RELAZ. - SEGRET.	
	IMPORTI IN EURO	% SUL TOTALE	IMPORTI IN EURO	% SUL TOTALE	IMPORTI IN EURO	% SUL TOTALE	IMPORTI IN EURO	% SUL TOTALE
COSTO DEGLI ORGANI								
Spese per gli organi istituzionali dell'Autorità Portuale	265.690	4,97%	-	0,00%	265.690	42,43%	-	0,00%
COSTO DEL PERSONALE								
Oneri per il personale in attività di servizio	2.092.909	39,18%	198.521	64,39%	139.496	22,28%	194.159	35,85%
Oneri per il personale in quiescenza								
COSTI DI GESTIONE								
Spese per l'acquisto di beni di consumo e servizi	587.512	11,00%	17.677	5,73%	36.705	5,86%	71.051	13,12%
Spese per prestazioni istituzionali	1.447.325	27,10%	55.666	18,05%	111.333	17,78%	166.999	30,83%
COSTI STRAORDINARI E SPECIALI								
Trasferimenti passivi	41.494	0,78%	1.596	0,52%	3.192	0,51%	4.788	0,88%
Oneri finanziari	428	0,01%	16	0,01%	33	0,01%	49	0,01%
Oneri tributari	155.186	2,91%	5.969	1,94%	11.937	1,91%	17.906	3,31%
Poste correttive e compensative delle spese correnti	27.636	0,52%	1.063	0,34%	2.126	0,34%	3.189	0,59%
Spese non classificabili in altre voci	431.253	8,07%	16.587	5,38%	33.173	5,30%	49.760	9,19%
AMMORTAMENTI								
Ammortamenti	292.202	5,47%	11.239	3,64%	22.477	3,59%	33.716	6,23%
TOTALE COSTI DEL CENTRO DI RESPONSABILITA'	5.341.635	100,00%	308.334	100,00%	626.163	100,00%	541.616	100,00%

COSTI PER NATURA								
	CDC LEGALE-GARE CONTR.		CDC AMMINISTRAZIONE		CDC TECNICA		CDC DEMANIO	
	IMPORTI IN EURO	% SUL TOTALE	IMPORTI IN EURO	% SUL TOTALE	IMPORTI IN EURO	% SUL TOTALE	IMPORTI IN EURO	% SUL TOTALE
COSTO DEGLI ORGANI								
Spese per gli organi istituzionali dell'Autorità Portuale	-	0,00%	-	0,00%	-	0,00%	-	0,00%
COSTO DEL PERSONALE								
Oneri per il personale in attività di servizio	141.596	23,46%	306.955	27,79%	579.515	42,27%	532.666	67,71%
Oneri per il personale in quiescenza								
COSTI DI GESTIONE								
Spese per l'acquisto di beni di consumo e servizi	93.343	15,47%	152.603	13,82%	146.383	10,68%	69.750	8,87%
Spese per prestazioni istituzionali	222.665	36,90%	389.665	35,28%	389.665	28,43%	111.333	14,15%
COSTI STRAORDINARI E SPECIALI								
Trasferimenti passivi	6.384	1,06%	11.171	1,01%	11.171	0,81%	3.192	0,41%
Oneri finanziari	66	0,01%	115	0,01%	115	0,01%	33	0,00%
Oneri tributari	23.875	3,96%	41.781	3,78%	41.781	3,05%	11.937	1,52%
Poste correttive e compensative delle spese correnti	4.252	0,70%	7.440	0,67%	7.440	0,54%	2.126	0,27%
Spese non classificabili in altre voci	66.347	10,99%	116.107	10,51%	116.107	8,47%	33.173	4,22%
AMMORTAMENTI								
Ammortamenti	44.954	7,45%	78.670	7,12%	78.670	5,74%	22.477	2,86%
TOTALE COSTI DEL CENTRO DI RESPONSABILITA'	603.481	100,00%	1.104.506	100,00%	1.370.847	100,00%	786.688	100,00%

AUTORITA' PORTUALE DI SALERNO - RENDICONTO GENERALE ANNO 2016

TOTALE FINALITA' CENTRO DI COSTO SEGRETARIO GENERALE

MISSIONI ISTITUZIONALI	TOTALE		COSTO ORGANI		COSTO PERSONALE		COSTI GESTIONE		COSTI STRAORDINARI		AMMORTAMENTI	
	EURO	%	EURO	%	EURO	%	EURO	%	EURO	%	EURO	%
Indirizzo politico	-	0,00%	-	0,00%	-	0,00%	-	0,00%	-	0,00%	-	0,00%
Pianificazione e Programmazione	55.500	18,00%	-	0,00%	35.734	18,00%	13.202	18,00%	4.542	18,00%	2.023	18,00%
Promozione	30.833	10,00%	-	0,00%	19.852	10,00%	7.334	10,00%	2.523	10,00%	1.124	10,00%
Funzioni Amministrazione Attiva	55.500	18,00%	-	0,00%	35.734	18,00%	13.202	18,00%	4.542	18,00%	2.023	18,00%
Progettazione e Realizzazione Opere	55.500	18,00%	-	0,00%	35.734	18,00%	13.202	18,00%	4.542	18,00%	2.023	18,00%
Supporto alle Attività Istituzionali degli Enti	55.500	18,00%	-	0,00%	35.734	18,00%	13.202	18,00%	4.542	18,00%	2.023	18,00%
Security	55.500	18,00%	-	0,00%	35.734	18,00%	13.202	18,00%	4.542	18,00%	2.023	18,00%
TOTALE COSTI	308.334	100,00%	-	0,00%	198.521	100,00%	73.343	100,00%	25.231	100,00%	11.239	100,00%

TOTALE FINALITA' CENTRO DI COSTO ORGANI ISTITUZIONALI

MISSIONI ISTITUZIONALI	TOTALE		COSTO ORGANI		COSTO PERSONALE		COSTI GESTIONE		COSTI STRAORDINARI		AMMORTAMENTI	
	EURO	%	EURO	%	EURO	%	EURO	%	EURO	%	EURO	%
Indirizzo politico	442.471	70,66%	265.690	100,00%	-	0,00%	118.430	80,00%	40.369	80,00%	17.982	80,00%
Pianificazione e Programmazione	-	0,00%	-	0,00%	-	0,00%	-	0,00%	-	0,00%	-	0,00%
Promozione	146.953	23,47%	-	0,00%	111.597	80,00%	23.686	16,00%	8.074	16,00%	3.596	16,00%
Funzioni Amministrazione Attiva	-	0,00%	-	0,00%	-	0,00%	-	0,00%	-	0,00%	-	0,00%
Progettazione e Realizzazione Opere	-	0,00%	-	0,00%	-	0,00%	-	0,00%	-	0,00%	-	0,00%
Supporto alle Attività Istituzionali degli Enti	36.738	5,87%	-	0,00%	27.899	20,00%	5.922	4,00%	2.018	4,00%	899	4,00%
Security	-	0,00%	-	0,00%	-	0,00%	-	0,00%	-	0,00%	-	0,00%
TOTALE COSTI	626.163	100,00%	265.690	100,00%	139.496	100,00%	148.038	100,00%	50.461	100,00%	22.477	100,00%

TOTALE FINALITA' CENTRO DI COSTO AREA PUBBLICHE RELAZIONI - SEGRETERIE

MISSIONI ISTITUZIONALI	TOTALE		COSTO ORGANI		COSTO PERSONALE		COSTI GESTIONE		COSTI STRAORDINARI		AMMORTAMENTI	
	EURO	%	EURO	%	EURO	%	EURO	%	EURO	%	EURO	%
Indirizzo politico	270.808	50,00%	-	0,00%	97.079	50,00%	119.025	50,00%	37.846	50,00%	16.858	50,00%
Pianificazione e Programmazione	-	0,00%	-	0,00%	-	0,00%	-	0,00%	-	0,00%	-	0,00%
Promozione	-	0,00%	-	0,00%	-	0,00%	-	0,00%	-	0,00%	-	0,00%
Funzioni Amministrazione Attiva	-	0,00%	-	0,00%	-	0,00%	-	0,00%	-	0,00%	-	0,00%
Progettazione e Realizzazione Opere	-	0,00%	-	0,00%	-	0,00%	-	0,00%	-	0,00%	-	0,00%
Supporto alle Attività Istituzionali degli Enti	270.808	50,00%	-	0,00%	97.079	50,00%	119.025	50,00%	37.846	50,00%	16.858	50,00%
Security	-	0,00%	-	0,00%	-	0,00%	-	0,00%	-	0,00%	-	0,00%
TOTALE COSTI	541.616	100,00%	-	0,00%	194.159	100,00%	238.050	100,00%	75.692	100,00%	33.716	100,00%

TOTALE FINALITA' CENTRO DI COSTO AREA AMMINISTRAZIONE

MISSIONI ISTITUZIONALI	TOTALE		COSTO ORGANI		COSTO PERSONALE		COSTI GESTIONE		COSTI STRAORDINARI		AMMORTAMENTI	
	EURO	%	EURO	%	EURO	%	EURO	%	EURO	%	EURO	%
Indirizzo politico	-	0,00%	-	0,00%	-	0,00%	-	0,00%	-	0,00%	-	0,00%
Pianificazione e Programmazione	99.406	9,00%	-	0,00%	27.626	9,00%	48.804	9,00%	15.895	9,00%	7.080	9,00%
Promozione	110.451	10,00%	-	0,00%	30.695	10,00%	54.227	10,00%	17.661	10,00%	7.867	10,00%
Funzioni Amministrazione Attiva	-	0,00%	-	0,00%	-	0,00%	-	0,00%	-	0,00%	-	0,00%
Progettazione e Realizzazione Opere	375.532	34,00%	-	0,00%	104.365	34,00%	184.371	34,00%	60.049	34,00%	26.748	34,00%
Supporto alle Attività Istituzionali degli Enti	519.118	47,00%	-	0,00%	144.269	47,00%	254.866	47,00%	83.009	47,00%	36.975	47,00%
Security	-	0,00%	-	0,00%	-	0,00%	-	0,00%	-	0,00%	-	0,00%
TOTALE COSTI	1.104.506	100,00%	-	0,00%	306.955	100,00%	542.267	100,00%	176.614	100,00%	78.670	100,00%

TOTALE FINALITA' CENTRO DI COSTO AREA TECNICA

MISSIONI ISTITUZIONALI	TOTALE		COSTO ORGANI		COSTO PERSONALE		COSTI GESTIONE		COSTI STRAORDINARI		AMMORTAMENTI	
	EURO	%	EURO	%	EURO	%	EURO	%	EURO	%	EURO	%
Indirizzo politico	-	0,00%	-	0,00%	-	0,00%	-	0,00%	-	0,00%	-	0,00%
Pianificazione e Programmazione	164.502	12,00%	-	0,00%	69.542	12,00%	64.326	12,00%	21.194	12,00%	9.440	12,00%
Promozione	-	0,00%	-	0,00%	-	0,00%	-	0,00%	-	0,00%	-	0,00%
Funzioni Amministrazione Attiva	274.169	20,00%	-	0,00%	115.903	20,00%	107.210	20,00%	35.323	20,00%	15.734	20,00%
Progettazione e Realizzazione Opere	575.756	42,00%	-	0,00%	243.396	42,00%	225.140	42,00%	74.178	42,00%	33.041	42,00%
Supporto alle Attività Istituzionali degli Enti	123.376	9,00%	-	0,00%	52.156	9,00%	48.244	9,00%	15.895	9,00%	7.080	9,00%
Security	233.044	17,00%	-	0,00%	98.518	17,00%	91.128	17,00%	30.024	17,00%	13.374	17,00%
TOTALE COSTI	1.370.847	100,00%	-	0,00%	579.515	100,00%	536.048	100,00%	176.614	100,00%	78.670	100,00%

TOTALE FINALITA' CENTRO DI COSTO AREA DEMANIO

MISSIONI ISTITUZIONALI	TOTALE		COSTO ORGANI		COSTO PERSONALE		COSTI GESTIONE		COSTI STRAORDINARI		AMMORTAMENTI	
	EURO	%	EURO	%	EURO	%	EURO	%	EURO	%	EURO	%
Indirizzo politico	-	0,00%	-	0,00%	-	0,00%	-	0,00%	-	0,00%	-	0,00%
Pianificazione e Programmazione	-	0,00%	-	0,00%	-	0,00%	-	0,00%	-	0,00%	-	0,00%
Promozione	-	0,00%	-	0,00%	-	0,00%	-	0,00%	-	0,00%	-	0,00%
Funzioni Amministrazione Attiva	440.545	56,00%	-	0,00%	298.293	56,00%	101.406	56,00%	28.258	56,00%	12.587	56,00%
Progettazione e Realizzazione Opere	-	0,00%	-	0,00%	-	0,00%	-	0,00%	-	0,00%	-	0,00%
Supporto alle Attività Istituzionali degli Enti	-	0,00%	-	0,00%	-	0,00%	-	0,00%	-	0,00%	-	0,00%
Security	346.143	44,00%	-	0,00%	234.373	44,00%	79.677	44,00%	22.203	44,00%	9.890	44,00%
TOTALE COSTI	786.688	100,00%	-	0,00%	532.666	100,00%	181.083	100,00%	50.461	100,00%	22.477	100,00%

TOTALE FINALITA' CENTRO DI COSTO AREA LEGALE - GARE E CONTRATTI

MISSIONI ISTITUZIONALI	TOTALE		COSTO ORGANI		COSTO PERSONALE		COSTI GESTIONE		COSTI STRAORDINARI		AMMORTAMENTI	
	EURO	%	EURO	%	EURO	%	EURO	%	EURO	%	EURO	%
Indirizzo politico	-	0,00%	-	0,00%	-	0,00%	-	0,00%	-	0,00%	-	0,00%
Pianificazione e Programmazione	-	0,00%	-	0,00%	-	0,00%	-	0,00%	-	0,00%	-	0,00%
Promozione	-	0,00%	-	0,00%	-	0,00%	-	0,00%	-	0,00%	-	0,00%
Funzioni Amministrazione Attiva	-	0,00%	-	0,00%	-	0,00%	-	0,00%	-	0,00%	-	0,00%
Progettazione e Realizzazione Opere	362.089	60,00%	-	0,00%	84.958	60,00%	189.605	60,00%	60.554	60,00%	26.973	60,00%
Supporto alle Attività Istituzionali degli Enti	241.392	40,00%	-	0,00%	56.638	40,00%	126.403	40,00%	40.369	40,00%	17.982	40,00%
Security	-	0,00%	-	0,00%	-	0,00%	-	0,00%	-	0,00%	-	0,00%
TOTALE COSTI	603.481	100,00%	-	0,00%	141.596	100,00%	316.008	100,00%	100.923	100,00%	44.954	100,00%

TOTALE FINALITA' CENTRO DI RESPONSABILITA'

MISSIONI ISTITUZIONALI	TOTALE		COSTO ORGANI		COSTO PERSONALE		COSTI GESTIONE		COSTI STRAORDINARI		AMMORTAMENTI	
	EURO	%	EURO	%	EURO	%	EURO	%	EURO	%	EURO	%
Indirizzo politico	713.279	13,35%	265.690	100,00%	97.079	4,64%	237.455	11,67%	78.215	11,92%	34.839	11,92%
Pianificazione e Programmazione	319.407	5,98%	-	0,00%	132.902	6,35%	126.332	6,21%	41.631	6,35%	18.544	6,35%
Promozione	288.237	5,40%	-	0,00%	162.145	7,75%	85.247	4,19%	28.258	4,31%	12.587	4,31%
Funzioni Amministrazione Attiva	770.215	14,42%	-	0,00%	449.930	21,50%	221.818	10,90%	68.123	10,38%	30.344	10,38%
Progettazione e Realizzazione Opere	1.368.876	25,63%	-	0,00%	468.453	22,38%	612.317	30,09%	199.322	30,38%	88.785	30,38%
Supporto alle Attività Istituzionali degli Enti	1.246.933	23,34%	-	0,00%	413.776	19,77%	567.661	27,90%	183.679	28,00%	81.817	28,00%
Security	634.687	11,88%	-	0,00%	368.625	17,61%	184.006	9,04%	56.769	8,65%	25.287	8,65%
TOTALE COSTI	5.341.635	100,00%	265.690	100,00%	2.092.909	100,00%	2.034.837	100,00%	655.996	100,00%	292.202	100,00%

AUTORITA' PORTUALE DI SALERNO - RENDICONTO GENERALE ANNO 2016

CENTRO DI RESPONSABILITA' SEGRETARIO GENERALE

FINALITA' DEI COSTI

	MISSIONI ISTITUZIONALI							
	TOTALE	INDIRIZZO POLITICO	PIANIFICAZIONE E PROGRAMMAZIONE	PROMOZIONE	FUNZIONE AMMINISTRAZIONE ATTIVA	PROGETTAZIONE E REALIZZAZIONE OPERE	SUPPORTO ALLE ATTIVITA' ISTITUZIONALI DEGLI ENTI	SECURITY
COSTO DEGLI ORGANI								
Spese per gli organi istituzionali dell'Autorità Portuale	265.690	265.690	-	-	-	-	-	-
COSTO DEL PERSONALE								
Oneri per il personale in attività di servizio	2.092.909	97.079	132.902	162.145	449.930	468.453	413.776	368.625
Oneri per il personale in quiescenza	-	-	-	-	-	-	-	-
COSTI DI GESTIONE								
Spese per l'acquisto di beni di consumo e servizi	587.512	64.890	29.895	16.975	115.677	140.862	125.681	93.533
Spese per prestazioni istituzionali	1.447.325	172.566	91.849	62.346	150.299	439.764	405.251	125.249
COSTI STRAORDINARI E SPECIALI								
Trasferimenti passivi	41.494	4.947	2.202	1.309	8.778	9.065	8.091	7.102
Oneri finanziari	428	51	23	13	91	94	83	73
Oneri tributari	155.186	18.503	8.237	4.894	32.828	33.902	30.261	26.561
Poste correttive e compensative delle spese correnti	27.636	3.295	1.467	872	5.846	6.037	5.389	4.730
Spese non classificabili in altre voci	431.253	51.419	22.890	13.601	91.227	94.212	84.094	73.811
AMMORTAMENTI								
Ammortamenti	292.202	34.839	18.544	12.587	30.344	88.785	81.817	25.287
TOTALE COSTI DEL CENTRO DI RESPONSABILITA'	5.341.635	713.279	308.008	274.742	885.019	1.281.173	1.154.444	724.970

AUTORITA' PORTUALE DI SALERNO - RENDICONTO GENERALE ANNO 2016

CENTRO DI RESPONSABILITA' SEGRETARIO GENERALE

TOTALE FINALITA'

MISSIONI ISTITUZIONALI	COSTO DEL PERSONALE	SPESE PER GLI ORGANI ISTITUZIONALI	COSTI DI GESTIONE	COSTI STRAORDINARI E SPECIALI	AMMORTAMENTI	TOTALE COSTI	% SUL TOTALE DEI COSTI
Indirizzo politico	97.079	265.690	237.455	78.215	34.839	713.279	13,35%
Pianificazione e Programmazione	132.902	-	126.332	41.631	18.544	319.407	5,98%
Promozione	162.145	-	85.247	28.258	12.587	288.237	5,40%
Funzioni Amministrazione Attiva	449.930	-	221.818	68.123	30.344	770.215	14,42%
Progettazione e Realizzazione Opere	468.453	-	612.317	199.322	88.785	1.368.876	25,63%
Supporto alle Attività Istituzionali degli Enti	413.776	-	567.661	183.679	81.817	1.246.933	23,34%
Security	368.625	-	184.006	56.769	25.287	634.687	11,88%
TOTALE COSTI	2.092.909	265.690	2.034.837	655.996	292.202	5.341.635	100,00%

RENDICONTO FINANZIARIO GESTIONALE 2016 - NUOVO PIANO DEI CONTI INTEGRATO

CAPITOLO CODICE	DPR 97/2003	CAPITOLO CODICE	Piano dei Conti Integrato - V liv	Accertamenti competenza 2016	Entrate cassa 2016
	TITOLO I - ENTRATE CORRENTI				
	UPB 1.2 - ENTRATE DIVERSE				
	Categoria - 1.2.1 - ENTRATE TRIBUTARIE				
E121/10-01	Gettito delle tasse sulle merci imbarcate e sbarcate	E.3.01.02.01.042	Tassa sulle merci imbarcate e sbarcate	€ 2.357.620	€ 2.340.651
E121/12-01	Gettito della tassa di ancoraggio	E.3.01.02.01.043	Tassa di ancoraggio	€ 1.813.888	€ 1.910.786
E121/20	Proventi di autorizzazioni per operazioni e servizi portuali di cui all'art. 16 L. 84/94	E.3.01.02.01.035	Proventi da autorizzazioni	€ 198.179	€ 131.867
E121/30	Proventi di autorizzazioni per attività svolte nel porto di cui all'art.68 C.N.	E.3.01.02.01.035	Proventi da autorizzazioni	€ 51.768	€ 51.768
E121/40	Proventi di autorizzazioni per deposito temporaneo merci in banchina ex art. 50 C.N. e ex art.18 L.84/94 connesse alla Security	E.3.01.02.01.035	Proventi da autorizzazioni	€ 78.532	€ 55.714
	Categoria 1.2.2 - ENTRATE DERIVANTI DALLA VENDITA DI BENI E DALLA PRESTAZIONE DI SERVIZI				
E122/20	Proventi servizio traffico passeggeri	E.3.01.02.01.999	Proventi da servizi n.a.c.	€ 200.964	€ 265.818
E122/40-05	Altri proventi diversi	E.3.01.02.01.999	Proventi da servizi n.a.c.	€ 22.888	€ 24.183
E122/40-07	Corrispettivo per gestione e manutenzione di infrastrutture e attrezzature a beneficio degli operatori	E.3.01.02.01.999	Proventi da servizi n.a.c.	€ 76.087	€ 150.612
	Categoria 1.2.3 - REDDITI E PROVENTI PATRIMONIALI				
E123/10-01	Canoni concessione aree e delle banchine in ambito portuale (ex art. 18 L.84/94)	E.3.01.03.01.003	Proventi da concessioni su beni	€ 1.250.443	€ 768.835
E123/10-02	Canoni concessione aree e delle banchine in ambito portuale (ex art. 36 C.N.)	E.3.01.03.01.003	Proventi da concessioni su beni	€ 1.076.668	€ 1.105.292
E123/30	Interessi attivi su titoli, depositi, c/c ecc.	E.3.03.03.03.001	Interessi attivi da conti della tesoreria dello Stato o di altre Amministrazioni pubbliche	€ 2	€ 39
E123/40	Altri proventi patrimoniali	E.3.04.99.99.999	Altri proventi patrimoniali	€ 19.514	€ 14.022
	Categoria 1.3.3 - POSTE CORRETTIVE E COMPENSATIVE DI USCITE CORRENTI				
E124/10	Recuperi e rimborsi diversi	E.3.05.02.02.001	Entrate per rimborsi di imposte indirette	€ 191	€ -
	TOTALE ENTRATE CORRENTI			€ 7.146.744	€ 6.819.586
	TITOLO II - ENTRATE IN CONTO CAPITALE				
	UPB 2.1 - ENTRATE PER ALIENAZIONE DI BENI PATRIMONIALI E RISCOSSIONE DI CREDITI				
	Categoria 2.1.4 - RISCOSSIONE DI CREDITI				
E214/30	Ritiro di depositi a cauzione presso terzi	E.4.05.03.02.001	Entrate in conto capitale dovute a rimborsi, recuperi e restituzioni di somme non dovute o incassate in eccesso da Amministrazioni Locali	€ 7.230	€ -
	UPB 2.2 - ENTRATE DERIVANTI DA TRASFERIMENTI IN CONTO CAPITALE				
	Categoria 2.2.1 - TRASFERIMENTI DELLO STATO				

E221/10-09	Finanziamento dello Stato per esecuzione di opere infrastrutturali L.296/2006 c.983 - 2013 e ss.	E.4.02.01.01.001	Contributi agli investimenti da Ministeri	€ 2.919.425	€ 10.654.035
E221/12-02	PON Reti e Mobilità "Salerno Porta Ovest" 2014-2020 - PAC	E.4.02.01.01.001	Contributi agli investimenti da Ministeri	€ 30.247.828	
E221/12-02	PON Reti e Mobilità "Salerno Porta Ovest" 2014-2020 - PAC	E.4.02.05.03.001	Fondo europeo di sviluppo regionale (FESR)	€ 65.355.295	
Categoria 2.2.2 - TRASFERIMENTI DELLE REGIONI					
E222/11-02	P.O.R. Campania 2014-2020 - Grande Progetto Porto di Salerno	E.4.02.05.03.001	Fondo europeo di sviluppo regionale (FESR)	€ 32.669.179	€ -
E222/11-02	P.O.R. Campania 2014-2020 - Grande Progetto Porto di Salerno	E.4.02.01.02.001	Contributi agli investimenti da Regioni e province autonome	€ 10.889.726	
Categoria 2.3.2 - ASSUNZIONE DI ALTRI DEBITI FINANZIARI					
E232/10	Operazioni finanziarie a breve termine				
E232/20	Depositi di terzi a cauzione	E.9.02.04.01.001	Costituzione di depositi cauzionali o contrattuali di terzi	€ 7.696	€ 7.696
TOTALE ENTRATE IN CONTO CAPITALE				€ 142.096.380	€ 10.661.731
TITOLO III - PARTITE DI GIRO					
UPB 3.1 - ENTRATE AVENTI NATURA DI PARTITA DI GIRO					
Categoria 3.1.1 - ENTRATE AVENTI NATURA DI PARTITE DI GIRO					
E311/10-01	Ritenute erariali su redditi da lavoro dipendente	E.9.01.02.01.001	Ritenute erariali su redditi da lavoro dipendente per conto terzi	€ 534.678	€ 558.599
E311/10-02	Ritenute erariali su redditi da lavoro autonomo	E.9.01.03.01.001	Ritenute erariali su redditi da lavoro autonomo per conto terzi	€ 77.287	€ 77.287
E311/20-01	Ritenute previdenziali ed assistenziali su redditi da lavoro dipendente	E.9.01.02.02.001	Ritenute previdenziali e assistenziali su redditi da lavoro dipendente per conto terzi	€ 153.100	€ 158.216
E311/20-02	Ritenute previdenziali ed assistenziali su redditi da lavoro autonomo	E.9.01.03.02.001	Ritenute previdenziali e assistenziali su redditi da lavoro autonomo per conto terzi	€ 5.509	€ 5.509
E311/30	Ritenute diverse	E.9.01.99.99.999	Altre entrate per partite di giro diverse	€ 2.800	€ 2.800
E311/40	Recupero dal personale per anticipazioni concesse dall'Ente	E.9.01.02.99.999	Altre ritenute al personale dipendente per conto di terzi	€ -	€ -
E311/50	Trattenute per conto terzi	E.9.01.99.99.999	Altre entrate per partite di giro diverse	€ 4.896	€ 4.958
E311/60	Rimborso per somme pagate per conto terzi	E.9.01.99.99.999	Altre entrate per partite di giro diverse	€ 2.929	€ 12.224
E311/80	Restituzione fondo economato a fine esercizio	E.9.01.99.03.001	Rimborso di fondi economici e carte aziendali	€ 3.000	€ 3.000
TOTALE ENTRATE PER PARTITE DI GIRO				€ 784.200	€ 822.594
Riepilogo dei titoli					
TITOLO I				€ 7.146.744	€ 6.819.586
TITOLO II				€ 142.096.380	€ 10.661.731
TITOLO III				€ 784.200	€ 822.594
TOTALE GENERALE DELLE ENTRATE				€ 150.027.324	€ 18.303.912
UPB 1.1 - FUNZIONAMENTO					
Categoria 1.1.1 - USCITE PER GLI ORGANI DELL'ENTE					
U111/10-01	Indennità di carica Presidente	"1.03.02.01.001"	"Organi istituzionali dell'amministrazione - Indennità"	€ 188.621	€ 188.621
U111/10-02	Rimborsi spese Presidente	"1.03.02.01.002"	"Organi istituzionali dell'amministrazione - Rimborsi"	€ 6.973	€ 6.547
U111/10-03	Oneri sociali Presidente	"1.03.02.01.001"	"Organi istituzionali dell'amministrazione - Indennità"	€ 16.000	€ 14.798
U111/20-01	Indennità di carica membri del Comitato Portuale	"1.03.02.01.001"	"Organi istituzionali dell'amministrazione - Indennità"	€ 6.991	€ 8.468
U111/20-02	Rimborsi spese del Comitato Portuale	"1.03.02.01.002"	"Organi istituzionali dell'amministrazione - Rimborsi"	€ 55	€ 31
U111/30-01	Indennità di carica Organi di controllo	"1.03.02.01.008"	"Compensi agli organi istituzionali di revisione, di controllo ed altri incarichi istituzionali dell'amministrazione"	€ 41.793	€ 45.468

U111/30-02	Rimborsi spese Organi di controllo	"1.03.02.01.002"	"Organi istituzionali dell'amministrazione - Rimborsi"	€	5.258	€	4.583
	Categoria 1.1.2 - ONERI PER IL PERSONALE IN ATTIVITA' DI SERVIZIO						
U112/10	Emolumenti al Segretario Generale	"1.01.01.01.006"	"Voci stipendiali corrisposte al personale a tempo determinato"	€	143.782	€	143.782
U112/20	Emolumenti fissi al personale dipendente	"1.01.01.01.002"	"Voci stipendiali corrisposte al personale a tempo indeterminato"	€	859.602	€	856.746
U112/20	Emolumenti fissi al personale dipendente	"1.01.02.02.001"	"Assegni familiari"	€	3.163	€	3.302
U112/30	Emolumenti variabili al personale dipendente (CCNL)	"1.01.01.01.003"	"Straordinario per il personale a tempo indeterminato"	€	15.268	€	16.331
U112/40-01	Oneri della contrattazione decentrata (II livello)	"1.01.01.01.004"	"Indennità ed altri compensi, esclusi i rimborsi spesa per missione, corrisposti al personale a tempo indeterminato"	€	466.217	€	483.473
U112/40-02	Buoni pasto	"1.01.01.02.002"	Buoni pasto	€	37.501	€	28.958
U112/60-01	Rimborsi spese per missioni del Segretario Generale	"1.03.02.02.001"	Rimborso per viaggio e trasloco	€	2.782	€	3.564
U112/60-02	Indennità di missione per personale dipendente	"1.03.02.02.002"	"Indennità di missione e di trasferta"	€	5.985	€	9.062
U112/60-04	Rimborsi spese per missioni del personale dipendente	"1.03.02.02.001"	Rimborso per viaggio e trasloco	€	5.640	€	5.190
U112/70-01	Sorveglianza sanitaria	"1.03.02.18.001"	Spese per accertamenti sanitari resi necessari dall'attività lavorativa	€	3.046	€	794
U112/70-02	Altre spese per il personale	"1.01.01.02.999"	"Altre spese per il personale n.a.c."	€	1.051	€	-
U112/80-01	Spese per l'organizzazione di corsi per il personale e partecipazione a spese per corsi indetti da Enti o Amministrazioni varie	"1.03.02.04.002"	Acquisto di servizi per formazione generica	€	4.227	€	5.127
U112/80-02	Spese per l'organizzazione di corsi per il personale e partecipazione a spese per corsi indetti da Enti o Amministrazioni varie - formazione obbligatoria	"1.03.02.04.001"	Acquisto di servizi per formazione specialistica	€	4.363	€	3.945
U112/90-01	Oneri previdenziali e assistenziali per Segretario Generale	"1.01.02.01.001"	"Contributi obbligatori per il personale"	€	39.290	€	39.507
U112/90-02	Oneri previdenziali e assistenziali per personale dipendente	"1.01.02.01.001"	"Contributi obbligatori per il personale"	€	382.967	€	381.531
	Categoria 1.1.3 USCITE PER L'ACQUISTO DI BENI DI CONSUMO E DI SERVIZI						
U113/10-01	Canoni di noleggio e spese di manutenzione auto	"1.03.02.07.002"	"Noleggi di mezzi di trasporto"	€	17.988	€	17.224
U113/10-02	Spese per carburanti, lubrificanti, lavaggio auto	"1.03.01.02.002"	"Carburanti, combustibili e lubrificanti"	€	8.119	€	6.452
U113/10-03	Spese per ciclomotori	"1.03.02.09.001"	"Spese connesse con l' utilizzo dei mezzi di trasporto (autovetture, ciclomotori ecc.)"	€	662	€	115
U113/20	Servizio di somministrazione di lavoro interinale	"1.03.02.12.001"	"Acquisto di servizi da agenzie di lavoro interinale"	€	252.243	€	188.360
U113/20	Lavori di manutenzione ordinaria immobili in uso L.244/07 art. 2 c. 618-623	"1.03.02.09.008"	"Manutenzione ordinaria e riparazioni di beni immobili"	€	-	€	-
U113/30-01	Lavori di manutenzione, riparazione, adattamenti di locali a disposizione dell'Autorità Portuale	"1.03.02.09.008"	"Manutenzione ordinaria e riparazioni di beni immobili"	€	120	€	1.707
U113/30-02	Spese per pulizia, vigilanza e riscaldamento degli uffici e degli arredi dell'Autorità Portuale	"1.03.02.13.002"	"Servizi di pulizia e lavanderia"	€	38.615	€	35.815
U113/40-01	Locazioni passive immobili	"1.03.02.07.001"	"Locazione di beni immobili"	€	110.971	€	97.454
U113/40-02	Noleggio attrezzature	"1.03.02.07.004"	"Noleggi di hardware"	€	8.432	€	5.456
U113/60-01	Energia elettrica	"1.03.02.05.004"	"Energia elettrica"	€	16.991	€	6.853
U113/60-02	Telefonia fissa, servizi internet, connettività	"1.03.02.05.001"	"Telefonia fissa"	€	25.536	€	3.374
U113/60-03	Telefonia mobile	"1.03.02.05.002"	"Telefonia mobile"	€	14.400	€	1.680
U113/60-04	Acqua	"1.03.02.05.005"	"Acqua"	€	577	€	579
U113/60-05	Gas	"1.03.02.05.006"	"Gas"	€	155	€	155
U113/70	Materiale di economato e facile consumo	"1.03.01.02.001"	"Carta, cancelleria e stampati"	€	5.884	€	5.107
U113/70	Materiale di economato e facile consumo	"1.03.01.02.006"	"Materiale informatico"	€	2.373	€	3.091
U113/71	Servizio di fotocopie, rilegature, ecc.	"1.03.02.13.004"	"Stampa e rilegatura"	€	376	€	376
U113/80	Abbonamento periodici e riviste	"1.03.01.01.001"	"Giornali e riviste"	€	2.300	€	642
U113/90	Spese postali	"1.03.02.16.002"	"Spese postali"	€	9.012	€	5.462
U113/100-01	Spese per servizi informatici e telematici	"1.03.02.19.005"	"Servizi per i sistemi e relativa manutenzione"	€	22.806	€	21.906
U113/100-02	Altre spese diverse	"1.03.01.01.001"	Giornali e riviste	€	5.490	€	4.118
U113/100-02	Altre spese diverse	"1.03.02.16.999"	"Altre spese per servizi amministrativi"	€	6.825	€	10.692
U113/100-03	Spese per servizio antincendio	"1.03.02.09.004"	"Manutenzione ordinaria e riparazioni di impianti e macchinari"	€	488	€	242

U113/100-04	Spese per software di contabilità, software personale e banche dati	"1.03.02.19.005"	"Servizi per i sistemi e relativa manutenzione"	€	22.568	€	12.400
U113/140	Premi di assicurazione	"1.10.04.01.003"	"Premi di assicurazione per responsabilità civile verso terzi"	€	9.740	€	10.141
U113/140	Premi di assicurazione	"1.10.04.01.999"	Altri premi di assicurazione contro i danni	€	2.575	€	2.575
U113/160	Spese di rappresentanza	"1.03.02.99.011"	"Servizi per attività di rappresentanza"	€	2.266	€	2.378
UPB 1.2 - INTERVENTI DIVERSI							
Categoria 1.2.1 - USCITE PER PRESTAZIONI ISTITUZIONALI							
U121/10-01	Servizio di illuminazione	"1.03.02.05.004"	"Energia elettrica"	€	398.107	€	220.097
U121/10-02	Servizio idrico	"1.03.02.05.005"	"Acqua"	€	416	€	387
U121/10-03	Gestione punti mare Manfredi, Masuccio	"1.03.02.09.003"	"Manutenzione ordinaria e riparazioni di mobili e arredi"	€	219.148	€	181.950
U121/10-04	Altri servizi	"1.03.02.13.999"	"Altri servizi ausiliari n.a.c."	€	616	€	-
U121/20-01	Prestazioni di terzi manutenzioni, riparazioni, adattamenti diversi delle parti comuni in ambito portuale	"1.03.02.09.008"	"Manutenzione ordinaria e riparazioni di beni immobili"	€	135.801	€	106.186
U121/20-02	Pulizia delle parti comuni in ambito portuale	"1.03.02.09.004"	Prestazioni di terzi per manutenzioni, riparazioni, pulizia, adattamenti diversi delle parti comuni in ambito portuale	€	240.790	€	309.954
U121/50	Spese per la security e sicurezza portuale	"1.03.02.13.001"	"Servizi di sorveglianza e custodia"	€	289.183	€	263.724
U121/60	Spese per mostre, convegni e altre attività ex art. 6 c.1 lett. a) L.84/94	"1.03.02.02.005"	"Organizzazione manifestazioni e convegni"	€	163.266	€	197.476
Categoria 1.2.2 - TRASFERIMENTI PASSIVI							
U122/10	Contributi aventi attinenza allo sviluppo dell'attività portuale	"1.03.02.99.003"	"Quote di associazioni"	€	41.494	€	41.368
Categoria 1.2.3 - ONERI FINANZIARI							
U123/10	Interessi passivi, spese e commissioni bancarie	"1.03.02.17.002"	"Oneri per servizio di tesoreria"	€	428	€	-
Categoria 1.2.4 - ONERI TRIBUTARI							
U124/10-01	Irap personale Autorità Portuale	"1.02.01.01.001"	"Imposta regionale sulle attività produttive (IRAP)"	€	130.036	€	129.970
U124/10-02	Irap Presidente e Revisori	"1.02.01.01.001"	"Imposta regionale sulle attività produttive (IRAP)"	€	17.345	€	18.930
U124/10-03	Altre imposte, tasse e tributi vari	"1.02.01.06.001"	"Tassa e/o tariffa smaltimento rifiuti solidi urbani"	€	4.065	€	4.065
U124/10-03	Altre imposte, tasse e tributi vari	"1.02.01.02.001"	"Imposta di registro e di bollo"	€	3.607	€	3.587
U124/10-03	Altre imposte, tasse e tributi vari	"1.02.01.99.999"	"Imposte, tasse e proventi assimilati a carico dell'ente n.a.c."	€	133	€	572
Categoria 1.2.5 - POSTE CORRETTIVE E COMPENSATIVE DI ENTRATE CORRENTI							
U125/10	Restituzioni e rimborsi diversi	"1.09.99.05.001"	"Rimborsi di parte corrente a imprese di somme non dovute o incassate in eccesso"	€	27.636	€	34.305
Categoria 1.2.6 - USCITE NON CLASSIFICABILI IN ALTRE VOCI							
U126/10	Spese per liti, arbitrati, risarcimenti e accessori	U.1.03.02.11.006	"Patrocinio legale"	€	21.016	€	20.291
U126/10	Spese per liti, arbitrati, risarcimenti e accessori	"1.10.05.02.001"	"Spese per risarcimento danni"	€	28.000	€	28.000
U126/30	Oneri vari straordinari	"1.10.99.99.999"	"Altre spese correnti n.a.c."	€	382.237	€	382.237
TOTALE USCITE CORRENTI				€	4.931.406	€	4.637.277
TITOLO II - USCITE IN CONTO CAPITALE							
UPB 2.1 - INVESTIMENTI							
Categoria 2.1.1 - ACQUISIZIONE DI BENI DI USO DUREVOLE ED OPERE IMMOBILIARI E INVESTIMENTI							
U211/10	Acquisto, costruzione, trasformazione di opere portuali ed immobiliari - approfondimento fondali	"2.02.01.09.011"	"Infrastrutture portuali e aeroportuali"	€	123.619.775	€	5.698.731

U211/20	Prestazioni di terzi per manutenzioni straordinarie delle parti comuni in ambito portuale, compresa la manutenzione dei fondali	"2.02.03.06.001"	"Manutenzione straordinaria su beni demaniali di terzi"	€ 2.500.351	€ 324.003
Categoria 2.1.2. - ACQUISIZIONE DI IMMOBILIZZAZIONI TECNICHE					
U212/10-01	Apparecchiature informatiche	"2.02.01.06.001"	"Macchine per ufficio"	€ 1.920	€ 742
U212/10-01	Apparecchiature informatiche	"2.02.01.07.001"	"Server"	€ 6.959	€ 50.181
U212/10-02	Mobili e arredi	"2.02.01.03.001"	Mobili ed arredi d'ufficio	€ 2.600	€ -
U212/40-01	Software e servizi collegati	"2.02.03.02.002"	"Acquisizione software e manutenzione evolutiva"	€ 24.168	€ 25.376
U212/40-02	Altri beni immateriali	"2.02.03.99.001"	"Spese di investimento per beni immateriali n.a.c."	€ 22.570	€ 57.275
TOTALE USCITE IN CONTO CAPITALE				€ 126.178.352	€ 6.156.308
TITOLO III - PARTITE DI GIRO					
UPB 3.1 - USCITE AVENTI NATURA DI PARTITA DI GIRO					
Categoria 3.1.1. - USCITE AVENTI NATURA DI PARTITE DI GIRO					
U311/10-01	Ritenute erariali su redditi da lavoro dipendente	"7.01.02.01.001"	"Versamenti di ritenute erariali su Redditi da lavoro dipendente riscosse per conto terzi"	€ 534.678	€ 567.419
U311/10-02	Ritenute erariali su redditi da lavoro autonomo	"7.01.03.01.001"	"Versamenti di ritenute erariali su Redditi da lavoro autonomo per conto terzi"	€ 77.287	€ 73.846
U311/20-01	Ritenute previdenziali ed assistenziali su redditi da lavoro dipendente	"7.01.02.02.001"	"Versamenti di ritenute previdenziali e assistenziali su Redditi da lavoro dipendente riscosse per conto terzi"	€ 153.100	€ 158.150
U311/20-02	Ritenute previdenziali ed assistenziali su redditi da lavoro autonomo	"7.01.03.02.001"	"Versamenti di ritenute previdenziali e assistenziali su Redditi da lavoro autonomo per conto terzi"	€ 5.509	€ 5.509
U311/30	Ritenute diverse	"7.01.99.99.999"	"Altre uscite per partite di giro n.a.c."	€ 2.800	€ 3.000
U311/50	Versamento trattenute per conto di terzi	"7.01.02.99.999"	"Altri versamenti di ritenute al personale dipendente per conto di terzi"	€ 4.896	€ 7.157
U311/60	Somme pagate per conto di terzi	"7.01.99.99.999"	altre uscite partite di giro n.a.c.	€ 2.929	€ 2.909
U311/70	Partite in sospeso	"7.01.99.99.999"	altre uscite partite di giro n.a.c.	€ -	€ 1.755.116
U311/80	Fondo economato	"7.01.99.03.001"	"Costituzione fondi economici e carte aziendali"	€ 3.000	€ 3.000
TOTALE USCITE PER PARTITE DI GIRO				€ 784.200	€ 2.576.107
Titolo I				€ 4.931.406	€ 4.637.277
Titolo II				€ 126.178.352	€ 6.156.308
Titolo III				€ 784.200	€ 2.576.107
TOTALE GENERALE DELLE USCITE				€ 131.893.959	€ 13.369.691

RENDICONTO FINANZIARIO DECISIONALE

ENTRATE

CODICE CATEG.	DENOMINAZIONE	ANNO 2016			ANNO 2015		
		RESIDUI	COMPETENZA	CASSA	RESIDUI	COMPETENZA	CASSA
CENTRO DI RESPONSABILITA' "SEGRETARIO GENERALE"							
TITOLO I - ENTRATE CORRENTI							
UPB 1.1 - ENTRATE DERIVANTI DA TRASFERIMENTI CORRENTI							
1.1.1	TRASFERIMENTI DA PARTE DELLO STATO	-	-	-	-	-	-
1.1.2	TRASFERIMENTI DA PARTE DELLE REGIONI	-	-	-	-	-	-
1.1.3	TRASFERIMENTI DA PARTE DEI COMUNI E DELLE PROVINCE	-	-	-	-	-	-
1.1.4	TRASFERIMENTI DA PARTE DI ALTRI ENTI DEL SETTORE PUBBLICO	-	-	-	-	-	-
UPB 1.2 - ENTRATE DIVERSE							
1.2.1	ENTRATE TRIBUTARIE	520.792	4.499.987	4.490.786	595.980	4.547.555	4.622.742
1.2.2	ENTRATE DERIVANTI DALLA VENDITA DI BENI E DALLA PRESTAZIONE DI SERVIZI	199.308	299.939	440.613	299.823	769.320	867.264
1.2.3	REDDITI E PROVENTI PATRIMONIALI	490.166	2.346.627	1.888.188	788.367	1.566.855	1.821.935
1.2.4	POSTE CORRETTIVE E COMPENSATIVE DI USCITE CORRENTI	23	191	-	23	40.574	40.574
1.2.5	ENTRATE NON CLASSIFICABILI IN ALTRE VOCI	-	-	-	500	-	-
TOTALE ENTRATE CORRENTI		1.210.290	7.146.744	6.819.586	1.684.693	6.926.303	7.352.515
TITOLO II - ENTRATE IN CONTO CAPITALE							
UPB 2.1 - ALIENAZIONE DI BENI PATRIMONIALI E RISCOSSIONE DI CREDITI							
2.1.1	ALIENAZIONE DI IMMOBILI E DIRITTI REALI	-	-	-	-	-	-
2.1.2	ALIENAZIONE DI IMMOBILIZZAZIONI TECNICHE E BENI IMMATERIALI	-	-	-	-	-	-
2.1.3	REALIZZO DI VALORI MOBILIARI	-	-	-	-	-	-
2.1.4	RISCOSSIONE DI CREDITI	-	7.230	-	-	-	-
UPB 2.2 - ENTRATE DERIVANTI DA TRASFERIMENTI IN CONTO CAPITALE							
2.2.1	TRASFERIMENTI DELLO STATO	15.813.438	98.522.548	10.654.035	19.086.226	3.015.138	4.584.631
2.2.2	TRASFERIMENTI DELLA REGIONE	1.623.324	43.558.906	-	7.724.510	-	6.101.186
2.2.3	TRASFERIMENTI DA COMUNE E PROVINCIA	-	-	-	-	-	-
2.2.4	TRASFERIMENTI DA ALTRI ENTI DEL SETTORE PUBBLICO	-	-	-	-	-	-
2.2.5	TRASFERIMENTI DALL'UNIONE EUROPEA	-	-	-	-	-	-
UPB 2.3 - ACCENSIONE DI PRESTITI							
2.3.1	ASSUNZIONE DI MUTUI	-	-	-	-	-	-
2.3.2	ASSUNZIONE DI ALTRI DEBITI FINANZIARI	-	7.696	7.696	-	8.577	8.577
TOTALE ENTRATE IN CONTO CAPITALE		17.436.762	142.096.380	10.661.731	26.810.736	3.023.715	10.694.394
TITOLO III - PARTITE DI GIRO							
UPB 3.1 - ENTRATE AVENTI NATURA DI PARTITA DI GIRO							
3.1.1	ENTRATE AVENTI NATURA DI PARTITE DI GIRO	113.018	784.200	822.594	61.851	2.641.089	2.589.389
TOTALE ENTRATE PARTITE DI GIRO		113.018	784.200	822.594	61.851	2.641.089	2.589.389
TOTALE GENERALE ENTRATE		18.760.069	150.027.324	18.303.912	28.557.280	12.591.107	20.636.298

RENDICONTO FINANZIARIO DECISIONALE

USCITE

CODICE CATEG.	DENOMINAZIONE	ANNO 2016			ANNO 2015		
		RESIDUI	COMPETENZA	CASSA	RESIDUI	COMPETENZA	CASSA
CENTRO DI RESPONSABILITA' "SEGRETARIO GENERALE"							
TITOLO I - USCITE CORRENTI							
UPB 1.1 - FUNZIONAMENTO							
1.1.1	ONERI PER GLI ORGANI DELL'ENTE	29.561	265.690	268.515	30.977	264.115	265.241
1.1.2	ONERI PER IL PERSONALE IN ATTIVITA' DI SERVIZIO	323.329	1.974.883	1.981.311	290.418	1.893.945	1.857.281
1.1.3	USCITE PER L'ACQUISTO DI BENI DI CONSUMO E DI SERVIZI	40.217	587.512	444.351	92.069	457.279	497.912
UPB 1.2 - INTERVENTI DIVERSI							
1.2.1	USCITE PER PRESTAZIONI ISTITUZIONALI	686.546	1.447.325	1.279.774	584.878	1.552.828	1.396.840
1.2.2	TRASFERIMENTI PASSIVI	123.885	41.494	41.368	83.628	77.067	36.760
1.2.3	ONERI FINANZIARI	-	428	-	-	-	-
1.2.4	ONERI TRIBUTARI	12.701	155.186	157.124	10.127	151.950	149.376
1.2.5	POSTE CORRETTIVE E COMPENSATIVE DI ENTRATE CORRENTI	6.669	27.636	34.305	4.903	15.883	14.116
1.2.6	USCITE NON CLASSIFICABILI IN ALTRE VOCI	18.819	431.253	430.528	6.786	289.441	277.407
UPB 1.4 - TRATTAMENTI DI QUIESCENZA, INTEGRATIVI E SOSTITUTIVI							
1.4.2	ACCANTONAMENTO AL TRATTAMENTO DI FINE RAPPORTO	-	-	-	-	-	-
TOTALE USCITE CORRENTI		1.241.727	4.931.406	4.637.277	1.103.785	4.702.507	4.494.934
TITOLO II - USCITE IN CONTO CAPITALE							
UPB 2.1 - INVESTIMENTI							
2.1.1	ACQUISIZIONE DI BENI DI USO DUREVOLE ED OPERE IMMOBILIARI	16.294.307	126.120.136	6.022.734	62.077.464	1.850.566	45.884.882
2.1.2	ACQUISIZIONE DI IMMOBILIZZAZIONI TECNICHE	155.496	58.217	133.574	184.733	125.214	154.451
2.1.3	PARTECIPAZIONI E ACQUISTO DI VALORI MOBILIARI	-	-	-	-	-	-
2.1.4	CONCESSIONI DI CREDITI ED ANTICIPAZIONI	-	-	-	-	-	-
2.1.5	INDENNITA' DI ANZIANITA' E SIMILARI DOVUTE AL PERSONALE CESSATO IN SERVIZIO	-	-	-	-	-	-
UPB 2.2 - ONERI COMUNI							
2.2.2	RIMBORSI DI ANTICIPAZIONI PASSIVE	-	-	-	-	-	-
2.2.5	ESTINZIONE DEBITI DIVERSI	-	-	-	-	1.225	1.225
TOTALE USCITE IN CONTO CAPITALE		16.449.803	126.178.352	6.156.308	62.262.197	1.977.005	46.040.558
TITOLO III - PARTITE DI GIRO							
UPB 3.1 - USCITE AVENTI NATURA DI PARTITE DI GIRO							
3.1.1	USCITE AVENTI NATURA DI PARTITE DI GIRO	1.860.662	784.200	2.576.107	62.132	2.641.089	842.559
TOTALE USCITE PARTITE DI GIRO		1.860.662	784.200	2.576.107	62.132	2.641.089	842.559
TOTALE GENERALE USCITE		19.552.191	131.893.959	13.369.691	63.428.114	9.320.601	51.378.051

AUTORITA' PORTUALE DI SALERNO - RENDICONTO FINANZIARIO 2016 PARTE 1^ - ENTRATE DI COMPETENZA

CAPITOLO	DENOMINAZIONE	GESTIONE DI COMPETENZA								
		PREVISIONI			SOMME ACCERTATE			Differenze rispetto alle previsioni		
		iniziali	variazioni		definitive	riscosse	rimaste da riscuotere	totali accertamenti	in aumento	in diminuzione
			in aumento	in diminuzione						
		(7 - 4)	(4 - 7)	(4 + 5 - 6)	(10 - 8)	(8 + 9)	(10 - 7)	(7 - 10)		
4	5	6	7	8	9	10	11	12		

TITOLO I - ENTRATE CORRENTI

U.P.B. 1.2 ENTRATE DIVERSE

Categoria 1.2.1: ENTRATE TRIBUTARIE

E121/10-01	Gettito della tassa portuale sulle merci imbarcate e sbarcate	2.500.000	-	-	2.500.000	2.014.292	343.328	2.357.620	-	-	142.380
E121/10-02	Gettito della tassa portuale sulle merci imbarcate e sbarcate per finanziamento Grande Progetto Porto di Salerno	-	-	-	-	-	-	-	-	-	-
E121/10	Gettito delle tasse sulle merci imbarcate e sbarcate	2.500.000	-	-	2.500.000	2.014.292	343.328	2.357.620	-	-	142.380
E121/12-01	Gettito della tassa di ancoraggio	1.910.000	-	-	1.910.000	1.775.799	38.090	1.813.888	-	-	96.112
E121/12-02	Gettito della tassa di ancoraggio per finanziamento Grande Progetto Porto di Salerno	-	-	-	-	-	-	-	-	-	-
E121/12	Gettito della tassa di ancoraggio	1.910.000	-	-	1.910.000	1.775.799	38.090	1.813.888	-	-	96.112
E121/20	Proventi autorizz.operazioni/servizi portuali art. 16 L. 84/94	181.089	-	-	181.089	122.048	76.131	198.179	17.090	-	-
E121/30	Proventi autorizzazioni per attività di cui all'art.68 C.N.	18.000	-	-	18.000	51.768	-	51.768	33.768	-	-
E121/40	Proventi autorizz. ex art.50 C.N. e ex art.18 L.84/94	20.000	-	-	20.000	40.571	37.961	78.532	58.532	-	-
	Totale Categoria 1.2.1	4.629.089	-	-	4.629.089	4.004.478	495.509	4.499.987	109.390	-	238.492

Categoria 1.2.2 - ENTRATE DERIVANTI DALLA VENDITA DI BENI E DALLA PRESTAZIONE DI SERVIZI

E122/20	Proventi servizio traffico passeggeri	300.000	-	-	300.000	198.391	2.573	200.964	-	-	99.036
E122/40-01	Acqua in banchina	-	-	-	-	-	-	-	-	-	-
E122/40-05	Altri proventi diversi	16.000	-	-	16.000	19.244	3.645	22.888	6.888	-	-
E122/40-07	Corrispettivo gestione/manut. di infr. e attrezz. a beneficio operatori	185.000	-	-	185.000	68.503	7.584	76.087	-	-	108.913
E122/40	Proventi diversi	201.000	-	-	201.000	87.747	11.229	98.975	6.888	-	108.913
	Totale Categoria 1.2.2	501.000	-	-	501.000	286.137	13.802	299.939	6.888	-	207.949

Categoria 1.2.3 - REDDITI E PROVENTI PATRIMONIALI

E123/10-01	Canoni concessione aree e banchine (ex art. 18 L.84/94)	858.120	-	-	858.120	740.558	509.886	1.250.443	392.323	-	-
E123/10-02	Canoni concessione aree e banchine (ex art. 36 C.N.)	925.847	-	-	925.847	788.382	288.287	1.076.668	150.821	-	-
E123/10	Canoni concessioni aree e banchine in ambito portuale	1.783.967	-	-	1.783.967	1.528.939	798.172	2.327.112	543.145	-	-
E123/30	Interessi attivi su titoli, depositi, c/c ecc.	50	-	-	50	-	2	2	-	-	48

AUTORITA' PORTUALE DI SALERNO - RENDICONTO FINANZIARIO 2016 PARTE 1^ - ENTRATE DI COMPETENZA

CAPITOLO	DENOMINAZIONE	GESTIONE DI COMPETENZA								
		PREVISIONI			SOMME ACCERTATE			Differenze rispetto alle previsioni		
		iniziali	variazioni		definitive	riscosse	rimaste da riscuotere	totali accertamenti	in aumento	in diminuzione
			in aumento	in diminuzione						
			(7 - 4)	(4 - 7)	(4 + 5 - 6)		(10 - 8)	(8 + 9)	(10 - 7)	(7 - 10)
4	5	6	7	8	9	10	11	12		
E123/40	Altri proventi patrimoniali	-	-	-	-	12.868	6.646	19.514	19.514	-
	<i>Totale Categoria 1.2.3</i>	1.784.017	-	-	1.784.017	1.541.807	804.820	2.346.627	562.658	-
	Categoria 1.2.4 - POSTE CORRETTIVE E COMPENSATIVE DI SPESE CORRENTI									
E124/10	Recuperi e rimborsi diversi	-	-	-	-	-	191	191	191	-
	<i>Totale Categoria 1.2.4</i>	-	-	-	-	-	191	191	191	-
	Categoria 1.2.5 - ENTRATE NON CLASSIFICABILI IN ALTRE VOCI									
E125/20-03	Altre entrate varie ed eventuali	-	-	-	-	-	-	-	-	-
E125/20	Entrate varie ed eventuali	-	-	-	-	-	-	-	-	-
	<i>Totale Categoria 1.2.5</i>	-	-	-	-	-	-	-	-	-
	TOTALE TITOLO I	6.914.106	-	-	6.914.106	5.832.422	1.314.322	7.146.744	679.127	446.489
	TITOLO II - ENTRATE IN CONTO CAPITALE									
	U.P.B. 2.1 ENTRATE PER ALIENAZIONE BENI PATRIMONIALI E RISCOSSIONE CREDITI									
	Categoria 2.1.4 - RISCOSSIONE DI CREDITI									
E214/30	Ritiro di depositi a cauzione presso terzi	-	-	-	-	-	7.230	7.230	7.230	-
	<i>Totale Categoria 2.1.4</i>	-	-	-	-	-	7.230	7.230	7.230	-
	U.P.B. 2.2 ENTRATE DERIVANTI DA TRASFERIMENTI IN CONTO CAPITALE									
	Categoria 2.2.1 - TRASFERIMENTI DELLO STATO									
E221/10-01	Opere infrastrutturali L. 84/94 art. 5	-	-	-	-	-	-	-	-	-
E221/10-03	Opere infrastrutturali L. 388/2000	-	-	-	-	-	-	-	-	-
E221/10-04	Opere infrastrutturali L. 443/2001	-	-	-	-	-	-	-	-	-
E221/10-05	Opere infrastrutturali L. 166/2002	9.540.000	-	-	9.540.000	-	-	-	-	9.540.000
E221/10-07	Opere infrastrutturali L. 296/2006 c. 994	-	-	-	-	-	-	-	-	-
E221/10-08	Opere infrastrutturali L. 296/2006 c. 983 - anno 2007	-	-	-	-	-	-	-	-	-

AUTORITA' PORTUALE DI SALERNO - RENDICONTO FINANZIARIO 2016 PARTE 1^ - ENTRATE DI COMPETENZA

CAPITOLO	DENOMINAZIONE	GESTIONE DI COMPETENZA								
		PREVISIONI				SOMME ACCERTATE			Differenze rispetto alle previsioni	
		iniziali	variazioni		definitive	riscosse	rimaste da riscuotere	totali accertamenti	in aumento	in diminuzione
			in aumento	in diminuzione						
			(7 - 4)	(4 - 7)						
4	5	6	7	8	9	10	11	12		
E221/10-09	Opere infrastrutturali L. 296/2006 c. 983 - anno 2013 e ss	-	-	-	-	2.919.425	-	2.919.425	2.919.425	-
E221/10-10	Finanziamento dello Stato L. 84/94 art. 18 bis anno 2013	-	-	-	-	-	-	-	-	-
E221/10	Finanziamento dello Stato per opere infrastrutturali	9.540.000	-	-	9.540.000	2.919.425	-	2.919.425	2.919.425	9.540.000
E221/11	PON Trasporti 2000-2006 - Sede Aut.Portuale di Salerno	-	-	-	-	-	-	-	-	-
E221/12-01	PON Reti e Mobilità 2007-2013 "Salerno Porta Ovest"	-	-	-	-	-	-	-	-	-
E221/12-01	PON Infrastrutture e Reti 2014-2020 - PAC "Salerno Porta Ovest"	95.603.123	-	-	95.603.123	-	95.603.123	95.603.123	-	-
E221/12	PON - PAC Salerno Porta Ovest	95.603.123	-	-	95.603.123	-	95.603.123	95.603.123	-	-
E221/13	PON Reti e Mobilità 2007-2013 - SPLIT	-	-	-	-	-	-	-	-	-
E221/14	FAS - ITALMED MAROC	-	-	-	-	-	-	-	-	-
	Totale Categoria 2.2.1	105.143.123	-	-	105.143.123	2.919.425	95.603.123	98.522.548	2.919.425	9.540.000
	Categoria 2.2.2 - TRASFERIMENTI DELLA REGIONE									
E222/11-01	P.O.R. Campania 2007-2013 Grande Progetto Porto di Salerno	-	-	-	-	-	-	-	-	-
E222/11-02	P.O.R. Campania 2014-2020 Grande Progetto Porto di Salerno	48.511.931	-	3.736.354	44.775.577	-	43.558.906	43.558.906	-	1.216.671
E222/11	P.O.R. Campania - GRANDE PROGETTO PORTO DI SALERNO	48.511.931	-	3.736.354	44.775.577	-	43.558.906	43.558.906	-	1.216.671
	Totale Categoria 2.2.2	48.511.931	-	3.736.354	44.775.577	-	43.558.906	43.558.906	-	1.216.671
	U.P.B. 2.3 ACCENSIONE DI PRESTITI									
	Categoria 2.3.2 - ASSUNZIONE DI ALTRI DEBITI FINANZIARI									
E232/10	Operazioni finanziarie a breve termine	-	-	-	-	-	-	-	-	-
E232/20	Depositi di terzi a cauzione	-	-	-	-	7.696	-	7.696	7.696	-
	Totale Categoria 2.3.2	-	-	-	-	7.696	-	7.696	7.696	-
	TOTALE TITOLO II	153.655.054	-	3.736.354	149.918.700	2.927.121	139.169.259	142.096.380	2.934.351	10.756.671
	TITOLO III - PARTITE DI GIRO									
	U.P.B. 3.1 ENTRATE AVENTI NATURA DI PARTITE DI GIRO									
	Categoria 3.1.1 - ENTRATE AVENTI NATURA DI PARTITE DI GIRO									
E311/10-01	Ritenute erariali su redditi da lavoro dipendente	640.000	-	-	640.000	482.391	52.287	534.678	-	105.322
E311/10-01	Ritenute erariali su redditi da lavoro autonomo	160.000	-	-	160.000	77.287	-	77.287	-	82.713

AUTORITA' PORTUALE DI SALERNO - RENDICONTO FINANZIARIO 2016 PARTE 1^ - ENTRATE DI COMPETENZA

CAPITOLO	DENOMINAZIONE	GESTIONE DI COMPETENZA									
		PREVISIONI				SOMME ACCERTATE			Differenze rispetto alle previsioni		
		iniziali	variazioni		definitive	riscosse	rimaste da riscuotere	totali accertamenti	in aumento	in diminuzione	
			in aumento	in diminuzione							
			(7 - 4)	(4 - 7)							(4 + 5 - 6)
4	5	6	7	8	9	10	11	12			
E311/10	Ritenute erariali	800.000	-	-	800.000	559.678	52.287	611.965	-	-	188.035
E311/20-01	Ritenute previdenziali ed assistenziali su redditi da lavoro dipendente	180.000	-	-	180.000	142.525	10.574	153.100	-	-	26.900
E311/20-02	Ritenute previdenziali ed assistenziali su redditi da lavoro autonomo	20.000	-	-	20.000	5.509	-	5.509	-	-	14.491
E311/20	Ritenute previdenziali ed assistenziali	200.000	-	-	200.000	148.035	10.574	158.609	-	-	41.391
E311/30	Ritenute diverse	20.000	-	-	20.000	2.800	-	2.800	-	-	17.200
E311/40	Recupero dal personale per anticipazioni concesse dall'Ente	10.000	-	-	10.000	-	-	-	-	-	10.000
E311/50	Trattenute per conto terzi	20.000	-	-	20.000	4.528	368	4.896	-	-	15.104
E311/60	Rimborso di somme pagate per conto terzi	50.000	-	-	50.000	1.620	1.309	2.929	-	-	47.071
E311/70	Partite in sospeso	60.000	-	-	60.000	-	-	-	-	-	60.000
E311/80	Restituzione fondo economato a fine esercizio	5.000	-	-	5.000	-	3.000	3.000	-	-	2.000
	TOTALE TITOLO III	1.165.000	-	-	1.165.000	716.661	67.539	784.200	-	-	380.800
	RIEPILOGO										
	Totale Titolo I: entrate derivanti da trasferimenti correnti	6.914.106	-	-	6.914.106	5.832.422	1.314.322	7.146.744	679.127	-	446.489
	Totale Titolo II: entrate in conto capitale	153.655.054	-	3.736.354	149.918.700	2.927.121	139.169.259	142.096.380	2.934.351	-	10.756.671
	Totale Titolo III: entrate per partite di giro	1.165.000	-	-	1.165.000	716.661	67.539	784.200	-	-	380.800
	TOTALE GENERALE DELLE ENTRATE	161.734.160	-	3.736.354	157.997.806	9.476.204	140.551.120	150.027.324	3.613.478	-	11.583.960

AUTORITA' PORTUALE DI SALERNO - RENDICONTO FINANZIARIO 2016 PARTE 1^ - USCITE DI COMPETENZA

CAPITOLO	DENOMINAZIONE	GESTIONE DI COMPETENZA								
		PREVISIONI			SOMME IMPEGNATE			Differenze rispetto previsioni		
		iniziali	variazioni		definitive	pagate	rimaste da pagare	totali impegni	in aumento	in diminuzione
			in aumento	in diminuzione						
			(7 - 4)	(4 - 7)						
4	5	6	7	8	9	10	11	12		

TITOLO I - USCITE CORRENTI

UPB 1.1 FUNZIONAMENTO

Categoria 1.1.1: SPESE PER GLI ORGANI DELL'ENTE

U111/10-01	Indennità di carica Presidente	188.621	-	-	188.621	172.903	15.718	188.621	-	-	0
U111/10-02	Rimborsi spese Presidente	12.000	-	4.792	7.208	6.547	426	6.973	-	-	235
U111/10-03	Oneri sociali Presidente	16.000	-	-	16.000	14.709	1.291	16.000	-	-	-
U111/10	Indennità, oneri sociali e rimb.spese Presidente AP Salerno	216.621	-	4.792	211.829	194.158	17.435	211.593	-	-	236
U111/20-01	Indennità di carica membri del Comitato Portuale	7.500	-	-	7.500	-	6.991	6.991	-	-	509
U111/20-02	Rimborsi spese del Comitato Portuale	800	-	745	55	-	55	55	-	-	-
U111/20	Indennità carica e rimb.spese membri Comitato Portuale	8.300	-	745	7.555	-	7.046	7.046	-	-	509
U111/30-01	Indennità di carica Organi di controllo	42.205	-	-	42.205	42.205	-	42.205	-	-	1
U111/30-02	Rimborsi spese Organi di controllo	5.500	-	450	5.050	4.575	272	4.847	-	-	203
U111/30	Indennità di carica e rimborsi spese Organi di controllo	47.705	-	450	47.255	46.780	272	47.051	-	-	204
	Totale Categoria 1.1.1	272.626	-	5.987	266.639	240.938	24.752	265.690	-	-	949

Categoria 1.1.2: ONERI PER IL PERSONALE IN ATTIVITA' DI SERVIZIO

U112/10	Emolumenti fissi al Segretario Generale	143.800	-	-	143.800	132.721	11.060	143.782	-	-	18
U112/20	Emolumenti fissi al personale dipendente	925.000	-	-	925.000	798.868	63.897	862.765	-	-	62.235
U112/30	Emolumenti variabili al personale dipendente (CCNL)	26.000	-	-	26.000	12.886	2.382	15.268	-	-	10.732
U112/40-01	Oneri della contrattazione di II livello	538.400	-	-	538.400	294.699	171.517	466.217	-	-	72.183
U112/40-02	Buoni pasto	41.600	-	-	41.600	28.958	8.543	37.501	-	-	4.099
U112/40	Oneri della contrattazione decentrata (II livello)	580.000	-	-	580.000	323.657	180.060	503.718	-	-	76.282
U112/60-01	Indennità di missione e rimborsi spese per Segretario Generale	2.000	782	-	2.782	2.782	-	2.782	-	-	-
U112/60-02	Indennità di missione per personale dipendente	4.616	1.369	-	5.985	5.238	747	5.985	-	-	-
U112/60-03	Ind. di missione/rimb.spese presso Enti e Organismi Internazionali	800	-	-	800	-	-	-	-	-	800
U112/60-04	Rimborsi spese per personale dipendente	4.616	1.052	-	5.668	5.190	450	5.640	-	-	28
U112/60-05	Rimborsi spese per riunioni presso Enti e Organismi Internazionali	1.200	-	-	1.200	-	-	-	-	-	1.200
U112/60	Indennità di missione e rimborsi spese	13.232	3.203	-	16.435	13.210	1.197	14.407	-	-	2.028

AUTORITA' PORTUALE DI SALERNO - RENDICONTO FINANZIARIO 2016 PARTE 1^ - USCITE DI COMPETENZA

CAPITOLO	DENOMINAZIONE	GESTIONE DI COMPETENZA										
		PREVISIONI				SOMME IMPEGNATE			Differenze rispetto previsioni			
		iniziali	variazioni		definitive	pagate	rimaste da pagare	totali impegni	in aumento	in diminuzione		
			in aumento	in diminuzione								
			(7 - 4)	(4 - 7)							(4 + 5 - 6)	(10 - 8)
4	5	6	7	8	9	10	11	12				
U112/70-01	Sorveglianza sanitaria	3.000	46		3.046	436	2.610	3.046			-	
U112/70-02	Altre spese per il personale	3.000	-		3.000	-	1.051	1.051			-	1.949
U112/70	Altri oneri per il personale	6.000	46	-	6.046	436	3.661	4.097	-	-	-	1.949
U112/80-01	Spese per l'organizzazione di corsi per il personale e partecipazione a spese per corsi indetti da Enti o Amm.ni varie	4.708	-		4.708	4.227	-	4.227			-	481
U112/80-02	Spese per l'organiz. di corsi per il personale e partic. a spese per corsi indetti da Enti o Amm.ni varie- formaz.obbligatoria	5.292	-		5.292	3.945	418	4.363			-	929
U112/80	Spese per l'organizzazione di corsi e partecipazione a corsi indetti da Enti	10.000	-	-	10.000	8.172	418	8.590	-	-	-	1.410
U112/90-01	Oneri previdenziali e assistenziali per il Segretario Generale	42.000	-	-	42.000	36.384	2.906	39.290			-	2.710
U112/90-02	Oneri previdenziali e assistenziali per personale dipendente	445.000	-	1.720	443.280	357.987	24.980	382.967			-	60.313
U112/90-03	Oneri previdenziali e assistenziali per personale dipendente (art.9 c.1 Legge 78/2010)	-	-	-	-	-	-	-			-	-
U112/90	Oneri previdenziali, assistenziali, ecc. a carico dell'Ente	487.000	-	1.720	485.280	394.371	27.886	422.257	-	-	-	63.023
	Totale Categoria 1.1.2	2.191.032	3.249	1.720	2.192.561	1.684.320	290.562	1.974.883	-	-	-	217.678
	Categoria 1.1.3: SPESE PER L'ACQUISTO DI BENI DI CONSUMO E DI SERVIZI											
U113/10-01	Canoni di noleggio e spese di manutenzione auto	21.500	-	2.612	18.888	16.491	1.498	17.988			-	900
U113/10-02	Spese per carburanti, lubrificanti, lavaggio auto	7.500	1.000	-	8.500	5.612	2.508	8.119			-	381
U113/10-03	Spese per ciclomotori	1.500	-	-	1.500	115	548	662			-	838
U113/10	Spese connesse con l'utilizzo dei mezzi di trasporto	30.500	1.000	2.612	28.888	22.217	4.553	26.770	-	-	-	2.119
U113/20	Servizio di somministrazione di lavoro interinale	148.165	104.082	-	252.247	186.218	66.026	252.243	-	-	-	3
U113/30-01	Lavori di manutenzione, riparazione, adattamenti di locali a disposizione dell'Autorità Portuale	6.100	-	5.980	120	120	-	120			-	-
U113/30-02	Spese per pulizia, vigilanza e riscaldamento dei locali a disposizione dell'Autorità Portuale	58.000	-	19.385	38.615	32.938	5.676	38.615			-	-
U113/30	Lavori manutenzione, riparazione, adattamenti, pulizia, vigilanza, locali a disposizione AP	64.100	-	25.365	38.735	33.058	5.676	38.735	-	-	-	-
U113/40-01	Locazioni passive immobili	95.500	15.471	-	110.971	97.454	13.518	110.971			-	-
U113/40-02	Noleggio attrezzature	7.500	932	-	8.432	4.993	3.438	8.432			-	-
U113/40	Locazioni passive	103.000	16.403	-	119.403	102.447	16.956	119.403	-	-	-	-

AUTORITA' PORTUALE DI SALERNO - RENDICONTO FINANZIARIO 2016 PARTE 1^ - USCITE DI COMPETENZA

CAPITOLO	DENOMINAZIONE	GESTIONE DI COMPETENZA								
		PREVISIONI				SOMME IMPEGNATE			Differenze rispetto previsioni	
		iniziali	variazioni		definitive	pagate	rimaste da pagare	totali impegni	in aumento	in diminuzione
			in aumento	in diminuzione						
			(7 - 4)	(4 - 7)	(4 + 5 - 6)		(10 - 8)	(8 + 9)	(10 - 7)	(7 - 10)
4	5	6	7	8	9	10	11	12		
U113/50	Spese consulenze, studi ed altre prestazioni professionali	3.140	-	3.140	-	-	-	-	-	-
U113/60-01	Energia elettrica	29.000	-	10.520	18.480	5.491	11.500	16.991	-	1.490
U113/60-02	Teléfono fissa, servizi internet, connettività	12.610	12.944	-	25.554	2.450	23.086	25.536	-	18
U113/60-03	Teléfono mobile	11.400	3.000	-	14.400	1.535	12.865	14.400	-	-
U113/60-04	Acqua	800	-	-	800	538	39	577	-	223
U113/60-05	Gas	400	-	-	400	155	-	155	-	245
U113/60	Utenze	54.210	15.944	10.520	59.634	10.169	47.490	57.659	-	1.975
U113/70	Materiale economato e di facile consumo	16.000	-	7.743	8.257	6.924	1.333	8.257	-	-
U113/71	Servizio di fotocopie, rilegature, ecc.	500	-	-	500	376	-	376	-	124
U113/80	Periodici, riviste e pubblicazioni	7.100	-	4.800	2.300	527	1.773	2.300	-	-
U113/90	Spese postali	10.000	-	988	9.012	3.962	5.050	9.012	-	-
U113/100-01	Spese per servizi informatici e telematici	32.000	-	8.740	23.260	19.893	2.913	22.806	-	454
U113/100-02	Altre spese diverse	27.000	-	14.485	12.515	8.763	3.552	12.315	-	200
U113/100-03	Spese per servizio antincendio	500	-	12	488	242	246	488	-	-
U113/100-04	Spese software di contabilità, software personale e banche dati	12.500	10.068	-	22.568	12.198	10.370	22.568	-	-
U113/100	Spese diverse connesse al funzionamento degli uffici	72.000	10.068	23.237	58.831	41.096	17.081	58.177	-	654
U113/130	Spese per effetti di corredo per il personale dipendente	250	-	250	-	-	-	-	-	-
U113/140	Premi di assicurazione	11.925	391	-	12.316	12.316	-	12.316	-	-
U113/150	Spese di pubblicità, rappresentanza e sponsorizzazioni	2.294	-	-	2.294	1.940	326	2.266	-	28
U113/170	Spese legali, giudiziarie e varie	-	-	-	-	-	-	-	-	-
	Totale Categoria 1.1.3	523.184	147.887	78.655	592.416	421.247	166.264	587.512	-	4.904
U.P.B. 1.2 SPESE PER INTERVENTI DIVERSI										
Categoria 1.2.1: USCITE PER PRESTAZIONI ISTITUZIONALI										
U121/10-01	Servizio di illuminazione	400.000	20.000	-	420.000	198.107	200.000	398.107	-	21.893
U121/10-02	Servizio idrico	700	-	-	700	318	97	416	-	284
U121/10-03	Gestione punti mare Manfredi, Masuccio	260.000	-	20.000	240.000	173.344	45.803	219.148	-	20.853
U121/10-04	Altri servizi	-	616	-	616	-	616	616	-	-
U121/10	Prest. terzi gestione servizi portuali - utenze portuali varie	660.700	20.616	20.000	661.316	371.769	246.517	618.286	-	43.030

AUTORITA' PORTUALE DI SALERNO - RENDICONTO FINANZIARIO 2016 PARTE 1^ - USCITE DI COMPETENZA

CAPITOLO	DENOMINAZIONE	GESTIONE DI COMPETENZA									
		PREVISIONI			SOMME IMPEGNATE			Differenze rispetto previsioni			
		iniziali	variazioni		definitive	pagate	rimaste da pagare	totali impegni	in aumento	in diminuzione	
			in aumento	in diminuzione							
		(7 - 4)	(4 - 7)	(4 + 5 - 6)	(10 - 8)	(8 + 9)	(10 - 7)	(7 - 10)			
4	5	6	7	8	9	10	11	12			
U121/20-01	Prestazioni di terzi per la manutenzioni, riparazioni, adattamenti diversi delle parti comuni in ambito portuale	310.000	53.596	-	363.596	83.102	52.699	135.801	-	-	227.796
U121/20-02	Pulizia delle parti comuni in ambito portuale	335.175	-	-	335.175	171.481	69.309	240.790	-	-	94.385
U121/20	Prestazioni terzi manutenzioni, riparazioni, pulizia, adattamenti parti comuni	645.175	53.596	-	698.771	254.583	122.008	376.590	-	-	322.181
U121/50	Spese per la security e sicurezza portuale	225.100	74.713	-	299.813	128.743	160.440	289.183	-	-	10.630
U121/60	Spese mostre, convegni e attività ex art. 6 c.1 lett. a) L.84/94	220.000	12.892	69.625	163.267	154.138	9.128	163.266	-	-	1
	Totale Categoria 1.2.1	1.750.975	161.817	89.625	1.823.167	909.233	538.092	1.447.325	-	-	375.842
	Categoria 1.2.2: TRASFERIMENTI PASSIVI										
U122/10	Contributi aventi attinenza allo sviluppo portuale	40.000	1.494	-	41.494	41.368	126	41.494	-	-	-
U122/40	Partecipazione a società esercenti attività accessorie o strumentali rispetto ai compiti istituzionali affidati all'A.P.	40.307	-	40.307	-	-	-	-	-	-	-
	Totale Categoria 1.2.2	80.307	1.494	40.307	41.494	41.368	126	41.494	-	-	-
	Categoria 1.2.3: ONERI FINANZIARI										
U123-10	Interessi passivi, spese e commissioni bancarie	1.000	-	-	1.000	-	428	428	-	-	572
	Totale Categoria 1.2.3	1.000	-	-	1.000	-	428	428	-	-	572
	Categoria 1.2.4: ONERI TRIBUTARI										
U124/10-01	Irap personale Autorità Portuale	145.000	24.130	24.130	145.000	121.286	8.750	130.036	-	-	14.964
U124/10-02	Irap Presidente e Revisori	20.000	-	-	20.000	15.353	1.992	17.345	-	-	2.656
U124/10-03	Altre imposte, tasse e tributi vari	8.000	-	-	8.000	7.785	20	7.805	-	-	195
U124/10	Oneri tributari	173.000	24.130	24.130	173.000	144.424	10.762	155.186	-	-	17.814
	Totale Categoria 1.2.4	173.000	24.130	24.130	173.000	144.424	10.762	155.186	-	-	17.814
	Categoria 1.2.5: POSTE CORRETTIVE E COMPENSATIVE DI ENTRATE CORRENTI										
U125/10	Restituzioni e rimborsi diversi	5.000	26.668	-	31.668	27.636	-	27.636	-	-	4.032
	Totale Categoria 1.2.5	5.000	26.668	-	31.668	27.636	-	27.636	-	-	4.032

AUTORITA' PORTUALE DI SALERNO - RENDICONTO FINANZIARIO 2016 PARTE 1^ - USCITE DI COMPETENZA

CAPITOLO	DENOMINAZIONE	GESTIONE DI COMPETENZA											
		PREVISIONI			SOMME IMPEGNATE			Differenze rispetto previsioni					
		iniziali	variazioni		definitive	pagate	rimaste da pagare	totali impegni	in aumento	in diminuzione			
			in aumento	in diminuzione									
			(7 - 4)	(4 - 7)							(4 + 5 - 6)	(10 - 8)	(8 + 9)
4	5	6	7	8	9	10	11	12					
	Categoria 1.2.6: USCITE NON CLASSIFICABILI IN ALTRE VOCI												
U126/10	Spese per liti, arbitraggi, risarcimenti ed accessori	15.000	36.016	-	51.016	40.147	8.869	49.016	-	-	2.000		
U126/20	Fondo di riserva	158.349	-	158.349	-	-	-	-	-	-	-		
U126/30	Oneri vari, straordinari, ammortamento beni dello Stato	268.000	194.306	-	462.306	382.237	-	382.237	-	-	80.069		
	Totale Categoria 1.2.6	441.349	230.322	158.349	513.322	422.384	8.869	431.253	-	-	82.069		
	U.P.B. 1.4 TRATTAMENTI DI QUIESCENZA, INTEGRATIVI E SOSTITUTIVI												
	Categoria 1.4.2: ACCANTONAMENTO AL TRATTAMENTO DI FINE RAPPORTO												
U142/10-01	Accantonamento trattamento fine rapporto Segretario Generale	-	-	-	-	-	-	-	-	-	-		
U142/10-02	Accantonamento trattamento di fine rapporto per personale	15.000	-	-	15.000	-	-	-	-	-	15.000		
U142/10	Accantonamento al trattamento di fine rapporto	15.000	-	-	15.000	-	-	-	-	-	15.000		
	Totale Categoria 1.4.2	15.000	-	-	15.000	-	-	-	-	-	15.000		
	TOTALE TITOLO I	5.453.473	595.566	398.773	5.650.266	3.891.550	1.039.856	4.931.406	-	-	718.860		

TITOLO II - SPESE IN CONTO CAPITALE

U.P.B. 2.1 INVESTIMENTI

Categoria 2.1.1: ACQUISIZIONE DI IMMOBILI ED OPERE PORTUALI

U211/10-01	Finanziamento dello Stato L. 84/94 art. 5	-	-	-	-	-	-	-	-	-	-		
U211/10-02	Finanziamento dello Stato L. 413/98	-	-	-	-	-	-	-	-	-	-		
U211/10-03	Finanziamento dello Stato L. 388/2000	-	-	-	-	-	-	-	-	-	-		
U211/10-04	Finanziamento dello Stato L. 443/2001	-	-	-	-	-	-	-	-	-	-		
U211/10-05	Finanziamento dello Stato L. 166/2002	5.872.328	-	-	5.872.328	1.668	-	1.668	-	-	5.870.660		
U211/10-06	Finanziamento dello Stato - Fondi per la Port Security	-	-	-	-	-	-	-	-	-	-		
U211/10-07	Finanziamento dello Stato L. 296/2006 art. 1 c. 994	-	-	-	-	-	-	-	-	-	-		
U211/10-11	Finanz. dello Stato L. 296/2006 (anno 2007) art. 1 c. 983	-	-	-	-	-	-	-	-	-	-		

AUTORITA' PORTUALE DI SALERNO - RENDICONTO FINANZIARIO 2016 PARTE 1^ - USCITE DI COMPETENZA

CAPITOLO	DENOMINAZIONE	GESTIONE DI COMPETENZA							Differenze rispetto previsioni		
		PREVISIONI			SOMME IMPEGNATE			in aumento	in diminuzione		
		iniziali	variazioni		definitive	pagate	rimaste da pagare			totali impegni	
			in aumento	in diminuzione							
		(7 - 4)	(4 - 7)	(4 + 5 - 6)	(10 - 8)	(8 + 9)	(10 - 7)	(7 - 10)			
4	5	6	7	8	9	10	11	12			
U211/10-12	Finanz. dello Stato L. 296/2006 (anno 2013) art. 1 c. 983	4.000.000	-	-	4.000.000	173.899	282.441	456.340	-	-	3.543.660
	Opere portuali ed immobiliari - Finanziamento dello Stato L. 84/94 ART. 18										
U211/10-13	BIS - anno 2013	-	-	-	-	-	-	-	-	-	-
U211/10	Acquisto, costruzione, trasform. op. portuali/immobiliari	9.872.328	-	-	9.872.328	175.567	282.441	458.008	-	-	9.414.320
U211/11	P.O.N. Trasporti 2000-2006 - Sede A.P. Salerno	-	-	-	-	-	-	-	-	-	-
U211/12-01	PON Reti e Mobilità 2007-2013 "Salerno Porta Ovest"	-	-	-	-	-	-	-	-	-	-
U211/12-02	PON Infrastrutture e Reti 2014-2020 - PAC "Salerno Porta Ovest"	95.603.123	-	-	95.603.123	3.485.010	87.890.640	91.375.650	-	-	4.227.473
U211/12	PON - PAC Salerno Porta Ovest	95.603.123	-	-	95.603.123	3.485.010	87.890.640	91.375.650	-	-	4.227.473
U211/13	P.O.N. Reti e Mobilità 2007-2013 - SPLIT	-	-	-	-	-	-	-	-	-	-
U211/15-01	POR Campania 2007/13 GRANDE PROGETTO Porto di Salerno	-	-	-	-	-	-	-	-	-	-
U211/15-01	POR Campania 2014/20 GRANDE PROGETTO Porto di Salerno	48.950.867	-	4.175.290	44.775.577	784.166	31.001.951	31.786.117	-	-	12.989.460
U211/15	P.O.R. Campania - GRANDE PROGETTO Porto di Salerno	48.950.867	-	4.175.290	44.775.577	784.166	31.001.951	31.786.117	-	-	12.989.460
U211/16	FAS - ITALMED MAROC	-	-	-	-	-	-	-	-	-	-
U211/20-01	Lavori, manutenzioni straordinarie e acquisizione di manufatti	2.400.000	-	93.664	2.306.336	56.303	1.707.143	1.763.446	-	-	542.890
U211/20-02	Manut. Straord. parti comuni amb. portuale contrib. Stato art.6 l.84/94	-	-	-	-	-	-	-	-	-	-
U211/20-03	Manutenzione Straordinaria sedi Autorità Portuale	-	46.636	-	46.636	46.636	0	46.636	-	-	-
U211/20-04	POR Campania Grande Progetto Porto di Salerno-Quota a carico AP	665.821	24.458	-	690.280	102.887	587.392	690.279	-	-	0
U211/20	Lavori, manutenzioni straord. e acquisizione di manufatti	3.065.821	71.094	93.664	3.043.251	205.826	2.294.535	2.500.361	-	-	542.890
U211/60	Finanziamenti Europei 2007-2013	-	-	-	-	-	-	-	-	-	-
	Totale Categoria 2.1.1	157.492.139	71.094	4.268.954	153.294.279	4.650.569	121.469.566	126.120.136	-	-	27.174.144
	Categoria 2.1.2: ACQUISIZIONE DI IMMOBILIZZAZIONI TECNICHE										
U212/10-01	Apparecchiature informatiche	35.138	-	-	35.138	6.959	1.920	8.879	-	-	26.259
U212/10-02	Mobili e arredi	4.862	-	-	4.862	-	2.600	2.600	-	-	2.262
U212/10-03	Altri beni materiali	-	-	-	-	-	-	-	-	-	-
U212/10	Acquisti di beni materiali	40.000	-	-	40.000	6.959	4.520	11.479	-	-	28.521
U212/40-01	Software e servizi collegati	-	50.000	-	50.000	2.067	22.101	24.168	-	-	25.832
U212/40-02	altri beni immateriali	50.000	-	27.430	22.570	22.570	-	22.570	-	-	-
U212/40	Acquisto di beni immateriali	50.000	50.000	27.430	72.570	24.637	22.101	46.738	-	-	25.832
	Totale Categoria 2.1.2	90.000	50.000	27.430	112.570	31.596	26.621	58.217	-	-	54.353

AUTORITA' PORTUALE DI SALERNO - RENDICONTO FINANZIARIO 2016 PARTE 1^ - USCITE DI COMPETENZA

CAPITOLO	DENOMINAZIONE	GESTIONE DI COMPETENZA											
		PREVISIONI				SOMME IMPEGNATE			Differenze rispetto previsioni				
		iniziali	variazioni		definitive	pagate	rimaste da pagare	totali impegni	in aumento	in diminuzione			
			in aumento	in diminuzione									
			(7 - 4)	(4 - 7)							(4 + 5 - 6)	(10 - 8)	(8 + 9)
4	5	6	7	8	9	10	11	12					
	Categoria 2.1.3: PARTECIPAZIONE ED ACQUISTO DI VALORI MOBILIARI												
U213/10	Partecipazione in società esercenti attività rispetto ai compiti istituzionali affidati alle Autorità Portuali	-	-	-	-	-	-	-	-	-	-	-	-
	<i>Totale Categoria 2.1.3</i>	-	-	-	-	-	-	-	-	-	-	-	-
	Categoria 2.1.4: DEPOSITI BANCARI, CREDITI ED ALTRE ANTICIPAZIONI												
U214/20	Depositi a cauzione presso terzi	-	-	-	-	-	-	-	-	-	-	-	-
	<i>Totale Categoria 2.1.4</i>	-	-	-	-	-	-	-	-	-	-	-	-
	Categoria 2.1.5: INDENNITA' DI ANZIANITA' E SIMILARI DOVUTE AL PERSONALE CESSATO IN SERVIZIO												
U215/30	Indennità di anzianità	20.000	-	-	20.000	-	-	-	-	-	-	-	20.000
	<i>Totale Categoria 2.1.5</i>	20.000	-	-	20.000	-	-	-	-	-	-	-	20.000
	U.P.B. 2.2 ONERI COMUNI												
	Categoria 2.2.5: ESTINZIONE DI DEBITI DIVERSI												
U225/10	Restituzioni di depositi di terzi a cauzione	-	-	-	-	-	-	-	-	-	-	-	-
	<i>Totale Categoria 2.2.5</i>	-	-	-	-	-	-	-	-	-	-	-	-
	TOTALE TITOLO II	157.602.139	121.094	4.296.384	153.426.849	4.682.165	121.496.187	126.178.352	-	-	-	-	27.248.497
	TITOLO III - SPESE PER PARTITE DI GIRO												
	U.P.B. 3.1 USCITE AVENTI NATURA DI PARTITE DI GIRO												
	Categoria 3.1.1: USCITE AVENTI NATURA DI PARTITE DI GIRO												
U311/10-01	Ritenute erariali su redditi da lavoro dipendente	640.000	-	-	640.000	482.498	52.180	534.678	-	-	-	-	105.322
U311/10-02	Ritenute erariali su redditi da lavoro autonomo	160.000	-	-	160.000	73.846	3.441	77.287	-	-	-	-	82.713
U311/10	Ritenute erariali	800.000	-	-	800.000	556.344	55.621	611.965	-	-	-	-	188.035
U311/20-01	Ritenute previdenziali ed assistenziali su redditi da lavoro dipendente	180.000	-	-	180.000	142.332	10.767	153.100	-	-	-	-	26.900
U311/20-02	Ritenute previdenziali ed assistenziali su redditi da lavoro autonomo	20.000	-	-	20.000	5.509	-	5.509	-	-	-	-	14.491
U311/20	Ritenute previdenziali ed assistenziali	200.000	-	-	200.000	147.842	10.767	158.609	-	-	-	-	41.391
U311/30	Ritenute diverse	20.000	-	-	20.000	2.800	-	2.800	-	-	-	-	17.200
U311/40	Anticipazioni dell'Ente al personale	10.000	-	-	10.000	-	-	-	-	-	-	-	10.000

AUTORITA' PORTUALE DI SALERNO - RENDICONTO FINANZIARIO 2016 PARTE 1^ - USCITE DI COMPETENZA

CAPITOLO	DENOMINAZIONE	GESTIONE DI COMPETENZA									
		PREVISIONI				SOMME IMPEGNATE			Differenze rispetto previsioni		
		iniziali	variazioni		definitive	pagate	rimaste da pagare	totali impegni	in aumento	in diminuzione	
			in aumento	in diminuzione							
			(7 - 4)	(4 - 7)							
4	5	6	7	8	9	10	11	12			
U311/50	Versamento trattenuta per conto di terzi	20.000	-	-	20.000	2.750	2.146	4.896	-	-	15.104
U311/60	Somme pagate per conto di terzi	50.000	-	-	50.000	2.909	20	2.929	-	-	47.071
U311/70	Partite in sospeso	60.000	-	-	60.000	-	-	-	-	-	60.000
U311/80	Fondo economato	5.000	-	-	5.000	3.000	-	3.000	-	-	2.000
	<i>Totale Categoria 3.1.1</i>	1.165.000	-	-	1.165.000	715.645	68.555	784.200	-	-	380.800
	TOTALE TITOLO III	1.165.000	-	-	1.165.000	715.645	68.555	784.200	-	-	380.800
	RIEPILOGO:										
	Totale Titolo I: spese correnti	5.453.473	595.566	398.773	5.650.266	3.891.550	1.039.856	4.931.406	-	-	718.860
	Totale Titolo II: spese in conto capitale	157.602.139	121.094	4.296.384	153.426.849	4.682.165	121.496.187	126.178.352	-	-	27.248.497
	Totale Titolo III: spese per partite di giro	1.165.000	-	-	1.165.000	715.645	68.555	784.200	-	-	380.800
	TOTALE GENERALE DELLE SPESE	164.220.612	716.660	4.695.157	160.242.115	9.289.360	122.604.599	131.893.959	-	-	28.348.156

AUTORITA' PORTUALE DI SALERNO - RENDICONTO FINANZIARIO 2016 PARTE 2^ - GESTIONE RESIDUI ATTIVI E CASSA

CAPITOLO	DENOMINAZIONE	GESTIONE DEI RESIDUI ATTIVI					GESTIONE DI CASSA			Totale dei residui attivi al termine dell'esercizio
		residui all'inizio dell'esercizio	riscossi	rimasti da riscuotere	totali	variazioni	previsioni	riscossioni	differenza previsioni	
		13	14	15	16	17	18	19	20	

TITOLO I - ENTRATE CORRENTI

U.P.B. 1.2 ENTRATE DIVERSE

Categoria 1.2.1: ENTRATE TRIBUTARIE

E121/10-01	Gettito della tassa portuale sulle merci imbarcate e sbarcate	326.359	326.359	-	326.359	-	2.826.359	2.340.651	-	485.708	343.328
E121/10-02	Gettito della tassa portuale sulle merci imbarcate e sbarcate per finanziamento Grande Progetto Porto di Salerno	-	-	-	-	-	-	-	-	-	-
E121/10	Gettito delle tasse sulle merci imbarcate e sbarcate	326.359	326.359	-	326.359	-	2.826.359	2.340.651	-	485.708	343.328
E121/12-01	Gettito della tassa di ancoraggio in cui al capo 1 del titolo I della L. n. 18/1994 e al capo 1 del titolo II della L. n. 18/1994	134.987	134.987	-	134.987	-	2.044.987	1.910.786	-	134.201	38.090
E121/12-02	Gettito della tassa di ancoraggio per finanziamento Grande Progetto Porto di Salerno	-	-	-	-	-	-	-	-	-	-
E121/12	Gettito della tassa di ancoraggio	134.987	134.987	-	134.987	-	2.044.987	1.910.786	-	134.201	38.090
E121/20	Proventi autorizz.operazioni/servizi portuali art. 16 L. 84/94	16.617	9.819	6.798	16.617	-	197.706	131.867	-	65.839	82.929
E121/30	Proventi autorizzazioni per attività di cui all'art.68 C.N.	-	-	-	-	-	18.000	51.768	-	33.768	-
E121/40	Proventi autorizz. ex art.50 C.N. e ex art.18 L.84/94	42.829	15.143	27.686	42.829	-	62.829	55.714	-	7.115	65.648
	Totale Categoria 1.2.1	520.792	486.308	34.485	520.792	-	5.149.881	4.490.786	-	659.096	529.994

Categoria 1.2.2 - ENTRATE DERIVANTI DALLA VENDITA DI BENI E DALLA PRESTAZIONE DI SERVIZI

E122/20	Proventi servizio traffico passeggeri	98.387	67.428	30.390	97.818	-	569	398.387	265.818	-	132.569	32.963
E122/40-01	Acqua in banchina	75	-	75	75	-	-	75	-	-	75	75
E122/40-05	Altri proventi diversi	8.141	4.939	2.736	7.675	-	465	24.141	24.183	-	42	6.381
E122/40-07	Corrispettivo gestione/manut. di infr. e attr. a beneficio operatori	95.276	82.108	11.632	93.740	-	1.536	280.276	150.612	-	129.665	19.216
E122/40	Proventi diversi	103.492	87.048	14.443	101.490	-	2.001	304.492	174.794	-	129.697	25.671
	Totale Categoria 1.2.2	201.879	154.475	44.833	199.308	-	2.571	702.879	440.613	-	262.266	58.634

Categoria 1.2.3 - REDDITI E PROVENTI PATRIMONIALI

E123/10-01	Canoni concessione aree e delle banchine (ex art. 18 L.84/94)	57.695	28.277	29.418	57.695	-	-	915.815	768.835	-	146.980	539.304
E123/10-02	Canoni concessione aree e delle banchine (ex art. 36 C.N.)	469.646	316.911	110.939	427.850	-	41.797	1.395.493	1.105.292	-	290.201	399.225
E123/10	Canoni concessioni aree e banchine in ambito portuale	527.342	345.188	140.357	485.545	-	41.797	2.311.309	1.874.127	-	437.181	938.529
E123/30	Interessi attivi su titoli, depositi, c/c ecc.	39	39	-	39	-	-	89	39	-	50	2
E123/40	Altri proventi patrimoniali	7.906	1.154	3.429	4.583	-	3.324	7.906	14.022	-	6.115	10.075
	Totale Categoria 1.2.3	535.287	346.381	143.786	490.166	-	45.120	2.319.304	1.888.188	-	431.116	948.606

AUTORITA' PORTUALE DI SALERNO - RENDICONTO FINANZIARIO 2016 PARTE 2^ - GESTIONE RESIDUI ATTIVI E CASSA

CAPITOLO	DENOMINAZIONE	GESTIONE DEI RESIDUI ATTIVI					GESTIONE DI CASSA			Totale dei residui attivi al termine dell'esercizio
		residui all'inizio dell'esercizio	riscossi	rimasti da riscuotere	totali	variazioni	previsioni	riscossioni	differenza previsioni	
		13	14	15	16	17	18	19	20	
Categoria 1.2.4 - POSTE CORRETTIVE E COMPENSATIVE DI SPESE CORRENTI										
E124/10	Recuperi e rimborsi diversi	23	-	23	23	-	23	-	23	214
	Totale Categoria 1.2.4	23	-	23	23	-	23	-	23	214
Categoria 1.2.5 - ENTRATE NON CLASSIFICABILI IN ALTRE VOCI										
E125/20-02	Sponsorizzazioni di terzi per manifestazioni promozionali	500	-	-	-	500	500	-	500	-
E125/20-03	Altre entrate varie ed eventuali	-	-	-	-	-	-	-	-	-
E125/20	Entrate varie ed eventuali	500	-	-	-	500	500	-	500	-
	Totale Categoria 1.2.5	500	-	-	-	500	500	-	500	-
	TOTALE TITOLO I	1.258.481	987.164	223.126	1.210.290	-	48.191	8.172.587	6.819.586	-
TITOLO II - ENTRATE IN CONTO CAPITALE										
U.P.B. 2.1 ENTRATE PER ALIENAZIONE BENI PATRIMONIALI E RISCOSSIONE CREDITI										
Categoria 2.1.4 - RISCOSSIONE DI CREDITI										
E214/30	Ritiro di depositi a cauzione presso terzi	-	-	-	-	-	-	-	-	7.230
	Totale Categoria 2.1.4	-	-	-	-	-	-	-	-	7.230
U.P.B. 2.2 ENTRATE DERIVANTI DA TRASFERIMENTI IN CONTO CAPITALE										
Categoria 2.2.1 - TRASFERIMENTI DELLO STATO										
E221/10-01	Opere infrastrutturali L. 84/94 art. 5	1.709.687	-	1.709.687	1.709.687	-	1.709.687	-	1.709.687	1.709.687
E221/10-03	Opere infrastrutturali L. 388/2000	1.005.111	-	1.005.111	1.005.111	-	1.005.111	-	1.005.111	1.005.111
E221/10-04	Opere infrastrutturali L. 443/2001	139.729	-	139.729	139.729	-	139.729	-	139.729	139.729
E221/10-05	Opere infrastrutturali L. 166/2002	3.717.298	-	2.014.004	2.014.004	1.703.295	13.257.298	-	13.257.298	2.014.004
E221/10-07	Opere infrastrutturali L. 296/2006 c. 994	2.912.907	950.000	1.962.907	2.912.907	-	2.912.907	950.000	1.962.907	1.962.907

AUTORITA' PORTUALE DI SALERNO - RENDICONTO FINANZIARIO 2016 PARTE 2^ - GESTIONE RESIDUI ATTIVI E CASSA

CAPITOLO	DENOMINAZIONE	GESTIONE DEI RESIDUI ATTIVI					GESTIONE DI CASSA			Totale dei residui attivi al termine dell'esercizio		
		residui all'inizio dell'esercizio	riscossi	rimasti da riscuotere	totali	variazioni	previsioni	riscossioni	differenza previsioni			
		13	14	15	16	17	18	19	20		21	
E221/10-08	Opere infrastrutturali L. 296/2006 c. 983 - anno 2007	-	-	-	-	-	-	-	-	-		
E221/10-09	Opere infrastrutturali L. 296/2006 c. 983 - anno 2013 e ss	-	-	-	-	-	-	2.919.425	2.919.425	-		
E221/10-10	Finanziamento dello Stato L. 84/94 art. 18 bis anno 2013	8.000.000	6.784.610	1.215.390	8.000.000	-	8.000.000	6.784.610	-	1.215.390		
E221/10	Finanziamento dello Stato per opere infrastrutturali	17.484.733	7.734.610	8.046.828	15.781.438	-	1.703.295	27.024.733	10.654.035	-	16.370.698	8.046.828
E221/11	PON Trasporti 2000-2006 - Sede Aut.Portuale di Salerno	-	-	-	-	-	-	-	-	-	-	-
E221/12-01	PON Reti e Mobilità 2007-2013 "Salerno Porta Ovest"	-	-	-	-	-	-	-	-	-	-	-
E221/12-01	PON Infrastrutture e Reti 2014-2020 - PAC "Salerno Porta Ovest"	-	-	-	-	-	-	95.603.123	-	-	95.603.123	95.603.123
E221/12	PON Reti e Mobilità 2007-2013	-	-	-	-	-	-	95.603.123	-	-	95.603.123	95.603.123
E221/13	PON Reti e Mobilità 2007-2013 - SPLIT	-	-	-	-	-	-	-	-	-	-	-
E221/14	FAS - ITALMED MAROC	32.000	-	32.000	32.000	-	-	32.000	-	-	32.000	32.000
	Totale Categoria 2.2.1	17.516.733	7.734.610	8.078.828	15.813.438	-	1.703.295	122.659.856	10.654.035	-	112.005.821	103.681.951
	Categoria 2.2.2 - TRASFERIMENTI DELLA REGIONE											
E222/11-01	P.O.R. Campania 2007-2013 Grande Progetto Porto di Salerno	1.623.324	-	1.623.324	1.623.324	-	-	1.623.324	-	-	1,623.324	1,623.324
E222/11-02	P.O.R. Campania 2014-2020 Grande Progetto Porto di Salerno	-	-	-	-	-	-	44.775.577	-	-	44.775.577	43.558.906
E222/11	P.O.R. Campania - Grande Progetto Porto di Salerno	1,623.324	-	1,623.324	1,623.324	-	-	46.398.901	-	-	46.398.901	45.182.230
	Totale Categoria 2.2.2	1.623.324	-	1.623.324	1.623.324	-	-	46.398.901	-	-	46.398.901	45.182.230
	U.P.B. 2.3 ACCENSIONE DI PRESTITI											
	Categoria 2.3.2 - ASSUNZIONE DI ALTRI DEBITI FINANZIARI											
E232/10	Operazioni finanziarie a breve termine	-	-	-	-	-	-	-	-	-	-	-
E232/20	Depositi di terzi a cauzione	-	-	-	-	-	-	-	7.696	-	7.696	-
	Totale Categoria 2.3.2	-	-	-	-	-	-	-	7.696	-	7.696	-
	TOTALE TITOLO II	19.140.057	7.734.610	9.702.152	17.436.762	-	1.703.295	169.058.757	10.661.731	-	158.397.026	148.871.411
	TITOLO III - PARTITE DI GIRO											
	Categoria 3.1.1 - ENTRATE AVENTI NATURA DI PARTITE DI GIRO											
E311/10-01	Ritenute erariali su redditi da lavoro dipendente	76.208	76.208	-	76.208	-	-	716.208	558.599	-	157.609	52.287
E311/10-01	Ritenute erariali su redditi da lavoro autonomo	-	-	-	-	-	-	160.000	77.287	-	82.713	-
E311/10	Ritenute erariali	76.208	76.208	-	76.208	-	-	876.208	635.887	-	240.322	52.287
E311/20-01	Ritenute previdenziali ed assistenziali su redditi da lavoro dipendente	15.691	15.691	-	15.691	-	-	195.691	158.216	-	37.475	10.574
E311/20-02	Ritenute previdenziali ed assistenziali su redditi da lavoro autonomo	-	-	-	-	-	-	20.000	5.509	-	14.491	-

AUTORITA' PORTUALE DI SALERNO - RENDICONTO FINANZIARIO 2016 PARTE 2^ - GESTIONE RESIDUI ATTIVI E CASSA

CAPITOLO	DENOMINAZIONE	GESTIONE DEI RESIDUI ATTIVI					GESTIONE DI CASSA			Totale dei residui attivi al termine dell'esercizio	
		residui all'inizio dell'esercizio	riscossi	rimasti da riscuotere	totali	variazioni	previsioni	riscossioni	differenza previsioni		
		13	14	15	16	17	18	19	20		21
E311/20	Ritenute previdenziali ed assistenziali	15.691	15.691	-	15.691	-	215.691	163.726	-	51.965	10.574
E311/30	Ritenute diverse	3.864	-	3.864	3.864	-	23.864	2.800	-	21.064	3.864
E311/40	Recupero dal personale per anticipazioni concesse dall'Ente	-	-	-	-	-	10.000	-	-	10.000	-
E311/50	Trattenute per conto terzi	430	430	-	430	-	20.430	4.958	-	15.472	368
E311/60	Rimborso di somme pagate per conto terzi	12.358	10.604	1.220	11.825	-	62.358	12.224	-	50.134	2.529
E311/70	Partite in sospeso	2.000	-	2.000	2.000	-	62.000	-	-	62.000	2.000
E311/80	Restituzione fondo economato a fine esercizio	3.000	3.000	-	3.000	-	8.000	3.000	-	5.000	3.000
	TOTALE TITOLO III	113.551	105.933	7.084	113.018	-	1.278.551	822.594	-	455.957	74.623
	RIEPILOGO										
	Totale Titolo I: entrate derivanti da trasferimenti correnti	1.258.481	987.164	223.126	1.210.290	-	8.172.587	6.819.586	-	1.353.000	1.537.448
	Totale Titolo II: entrate in conto capitale	19.140.057	7.734.610	9.702.152	17.436.762	-	169.058.757	10.661.731	-	158.397.026	148.871.411
	Totale Titolo III: entrate per partite di giro	113.551	105.933	7.084	113.018	-	1.278.551	822.594	-	455.957	74.623
	TOTALE GENERALE DELLE ENTRATE	20.512.089	8.827.707	9.932.362	18.760.069	-	178.509.895	18.303.912	-	160.205.983	150.483.482

AUTORITA' PORTUALE DI SALERNO - RENDICONTO FINANZIARIO 2016 PARTE 2^ - GESTIONE RESIDUI PASSIVI E CASSA

CAPITOLO	DENOMINAZIONE	GESTIONE DEI RESIDUI PASSIVI					GESTIONE DI CASSA			Totale dei residui passivi al termine dell'esercizio
		residui all'inizio dell'esercizio	pagati	rimasti da pagare	totali	variazioni	previsioni	pagamenti	differenza previsioni	
		13	14	15	16	17	18	19	20	

TITOLO I - USCITE CORRENTI

UPB 1.1 FUNZIONAMENTO

Categoria 1.1.1: SPESE PER GLI ORGANI DELL'ENTE

U111/10-01	Indennità di carica Presidente	15.718	15.718	-	15.718	-	204.339	188.621 -	15.718	15.718
U111/10-02	Rimborsi spese Presidente	-	-	-	-	-	7.208	6.547 -	661	426
U111/10-03	Oneri sociali Presidente	89	89	-	89	-	16.089	14.798 -	1.291	1.291
U111/10	Indennità, oneri sociali e rimb.spese Presidente AP Salerno	15.807	15.807	-	15.807	-	227.636	209.965 -	17.671	17.435
U111/20-01	Indennità di carica membri del Comitato Portuale	10.452	8.468	1.984	10.452	-	17.952	8.468 -	9.484	8.974
U111/20-02	Rimborsi spese del Comitato Portuale	321	31	-	31	290	376	31 -	345	55
U111/20	Indennità carica e rimb.spese membri Comitato Portuale	10.773	8.499	1.984	10.483	290	18.328	8.499 -	9.829	9.029
U111/30-01	Indennità di carica Organi di controllo	3.263	3.263	-	3.263	-	45.468	45.468 -	1	-
U111/30-02	Rimborsi spese Organi di controllo	8	8	-	8	-	5.058	4.583 -	475	272
U111/30	Indennità di carica e rimborsi spese Organi di controllo	3.271	3.271	-	3.271	-	50.526	50.051 -	475	272
	Totale Categoria 1.1.1	29.851	27.578	1.984	29.561	290	296.490	268.515 -	27.975	26.736

Categoria 1.1.2: ONERI PER IL PERSONALE IN ATTIVITA' DI SERVIZIO

U112/10	Emolumenti fissi al Segretario Generale	11.060	11.060	-	11.060	-	154.860	143.782 -	11.079	11.060
U112/20	Emolumenti fissi al personale dipendente	61.180	61.180	-	61.180	-	986.180	860.048 -	126.132	63.897
U112/30	Emolumenti variabili al personale dipendente (CCNL)	3.445	3.445	-	3.445	-	29.445	16.331 -	13.114	2.382
U112/40-01	Oneri della contrattazione di II livello	216.247	188.774	23.749	212.523	3.724	754.647	483.473 -	271.174	195.267
U112/40-02	Buoni pasto	-	-	-	-	-	41.600	28.958 -	12.642	8.543
U112/40	Oneri della contrattazione decentrata (II livello)	216.247	188.774	23.749	212.523	3.724	796.247	512.431 -	283.816	203.810
U112/60-01	Indennità di missione e rimborsi spese per Segretario Generale	782	782	-	782	-	3.564	3.564	-	-
U112/60-02	Indennità di missione per personale dipendente	3.825	3.825	-	3.825	-	9.809	9.062 -	747	747
U112/60-03	Ind. di missione/rimb.spese presso Enti e Organismi internazionali	-	-	-	-	-	800	-	800	-
U112/60-04	Rimborsi spese per personale dipendente	-	-	-	-	-	5.668	5.190 -	478	450
U112/60-05	Rimborsi spese per riunioni presso Enti e Organismi Internazionali	-	-	-	-	-	1.200	-	1.200	-
U112/60	Indennità di missione e rimborsi spese	4.606	4.606	-	4.606	-	21.041	17.816 -	3.225	1.197
U112/70-01	Sorveglianza sanitaria	1.347	358	989	1.347	-	4.393	794 -	3.599	3.599
U112/70-02	Altre spese per il personale	-	-	-	-	-	3.000	-	3.000	1.051
U112/70	Altri oneri per il personale	1.347	358	989	1.347	-	7.393	794 -	6.599	4.651

AUTORITA' PORTUALE DI SALERNO - RENDICONTO FINANZIARIO 2016 PARTE 2^ - GESTIONE RESIDUI PASSIVI E CASSA

CAPITOLO	DENOMINAZIONE	GESTIONE DEI RESIDUI PASSIVI					GESTIONE DI CASSA			Totale dei residui passivi al termine dell'esercizio
		residui all'inizio dell'esercizio	pagati	rimasti da pagare	totali	variazioni	previsioni	pagamenti	differenza previsioni	
		13	14	15	16	17	18	19	20	
U112/80-01	spese per corsi indetti da Enti o Amm.ni varie	2.529	900	1.600	2.500 -	29	7.237	5.127 -	2.110	1.600
U112/80-02	indetti da Enti o Amm.ni varie- formaz.obbligatoria	-	-	-	-	-	5.292	3.945 -	1.347	418
U112/80	Spese per l'organizzazione di corsi e partecipazione a corsi indetti da Enti	2.529	900	1.600	2.500 -	29	12.529	9.072 -	3.457	2.018
U112/90-01	Oneri previdenziali e assistenziali per Segretario Generale	3.123	3.123	-	3.123	-	45.123	39.507 -	5.616	2.906
U112/90-02	Oneri previdenziali e assistenziali per personale dipendente	23.544	23.544	-	23.544	-	466.824	381.531 -	85.293	24.980
U112/90-03	Oneri previd. e assist. per personale dipendente (art.9 c.1 D.L. 78/2010)	-	-	-	-	-	-	-	-	-
U112/90	Oneri previdenziali, assistenziali, ecc. a carico dell'Ente	26.667	26.667	-	26.667	-	511.947	421.038 -	90.909	27.886
	<i>Totale Categoria 1.1.2</i>	<i>327.082</i>	<i>296.991</i>	<i>26.338</i>	<i>323.329 -</i>	<i>3.753</i>	<i>2.519.643</i>	<i>1.981.311 -</i>	<i>538.332</i>	<i>316.901</i>
	Categoria 1.1.3: SPESE PER L'ACQUISTO DI BENI DI CONSUMO E DI SERVIZI									
U113/10-01	Canoni di noleggio e spese di manutenzione auto	1.459	733	726	1.459	-	20.348	17.224 -	3.124	2.224
U113/10-02	Spese per carburanti, lubrificanti, lavaggio auto	850	840	-	840 -	10	9.350	6.452 -	2.898	2.508
U113/10-03	Spese per ciclomotori	537	-	537	537	-	2.037	115 -	1.922	1.085
U113/10	Spese connesse con l'utilizzo dei mezzi di trasporto	2.847	1.574	1.263	2.837 -	10	31.735	23.791 -	7.944	5.816
U113/20	Servizio di somministrazione di lavoro interinale	2.142	2.142	-	2.142	-	254.389	188.360 -	66.029	66.026
U113/30-01	Lavori di manutenz.,riparaz.,adattamenti locali a disposiz.dell'Ente	1.587	1.587	-	1.587	-	1.707	1.707	-	-
U113/30-02	Spese di pulizia,vigilanza,riscaldamento locali a disposiz.dell'Ente	2.877	2.876	-	2.876 -	1	41.492	35.815 -	5.677	5.676
U113/30	Lavori manut./riparaz., adattamenti, pulizia, vigilanza, (...) locali a disposizione AP	4.464	4.463	-	4.463 -	1	43.199	37.521 -	5.677	5.676
U113/40-01	Locazioni passive immobili	-	-	-	-	-	110.971	97.454 -	13.518	13.518
U113/40-02	Noleggio attrezzature	463	463	-	463	-	8.895	5.456 -	3.438	3.438
U113/40	Locazioni passive	463	463	-	463	-	119.866	102.910 -	16.956	16.956
U113/50	Spese consulenze, studi ed altre prestazioni professionali	2.246	-	2.246	2.246	-	2.246	-	2.246	2.246
U113/60-01	Energia elettrica	7.192	1.363	5.829	7.192	-	26.672	6.853 -	18.819	17.329
U113/60-02	Teléfono fissa, servizi internet, connettività	924	924	-	924	-	26.478	3.374 -	23.104	23.086
U113/60-03	Teléfono mobile	2.545	145	2.400	2.545	-	16.945	1.680 -	15.265	15.265
U113/60-04	Acqua	41	41	-	41	-	841	579 -	262	39
U113/60-05	Gas	-	-	-	-	-	400	155 -	245	-
U113/60	Utenze	10.702	2.472	8.229	10.702	-	70.336	12.641 -	57.695	55.720
U113/70	Materiale economato e di facile consumo	3.067	1.274	1.549	2.824 -	243	11.324	8.198 -	3.126	2.882
U113/71	Servizio di fotocopie, rilegature, ecc.	-	-	-	-	-	500	376 -	124	-
U113/80	Periodici, riviste e pubblicazioni	674	115	559	674	-	2.974	642 -	2.332	2.332

AUTORITA' PORTUALE DI SALERNO - RENDICONTO FINANZIARIO 2016 PARTE 2^ - GESTIONE RESIDUI PASSIVI E CASSA

CAPITOLO	DENOMINAZIONE	GESTIONE DEI RESIDUI PASSIVI					GESTIONE DI CASSA			Totale dei residui passivi al termine dell'esercizio
		residui all'inizio dell'esercizio	pagati	rimasti da pagare	totali	variazioni	previsioni	pagamenti	differenza previsioni	
		13	14	15	16	17	18	19	20	
U113/90	Spese postali	1.500	1.500	-	1.500	-	10.512	5.462 -	5.050	5.050
U113/100-01	Spese per servizi informatici e telematici	2.013	2.013	2.900	4.913	2.900	25.273	21.906 -	3.367	5.813
U113/100-02	Altre spese diverse	9.696	6.047	117	6.163	3.532	22.210	14.810 -	7.400	3.668
U113/100-03	Spese per servizio antincendio	117	-	-	-	117	605	242 -	363	246
U113/100-04	Spese software di contabilità, software personale e banche dati	10.417	201	-	201	10.216	32.985	12.400 -	20.586	10.370
U113/100	Spese diverse connesse al funzionamento degli uffici	22.242	8.261	3.017	11.277	10.964	81.073	49.357 -	31.716	20.098
U113/130	Spese per effetti di corredo per il personale dipendente	-	-	-	-	-	-	-	-	-
U113/140	Premi di assicurazione	400	400	-	400	-	12.716	12.716	-	-
U113/150	Spese di pubblicità, rappresentanza e sponsorizzazioni	438	438	-	438	-	2.732	2.378 -	355	326
U113/170	Spese legali, giudiziarie e varie	250	-	250	250	-	250	-	250	250
	Totale Categoria 1.1.3	51.436	23.103	17.114	40.217	11.219	643.852	444.351 -	199.501	183.378
U.P.B. 1.2 SPESE PER INTERVENTI DIVERSI										
Categoria 1.2.1: USCITE PER PRESTAZIONI ISTITUZIONALI										
U121/10-01	Servizio di illuminazione	82.307	21.990	60.317	82.307	-	502.307	220.097 -	282.210	260.317
U121/10-02	Servizio idrico	68	68	-	68	-	768	387 -	382	97
U121/10-03	Gestione punti mare Manfredi, Masuccio	32.847	8.606	3.199	11.805	21.042	272.847	181.950 -	90.896	49.002
U121/10-04	Altri servizi	4.627	-	4.627	4.627	-	5.243	-	5.243	5.243
U121/10	Prest. terzi gestione servizi portuali - utenze portuali varie	119.849	30.665	68.142	98.807	21.042	781.165	402.434 -	378.731	314.659
U121/20-01	Prestazioni di terzi per la manutenzioni, riparazioni, adattamenti diversi delle parti comuni in ambito portuale	69.170	23.084	39.590	62.675	6.495	432.766	106.186 -	326.580	92.289
U121/20-02	Pulizia delle parti comuni in ambito portuale	300.855	138.473	161.638	300.111	744	636.030	309.954 -	326.076	230.947
U121/20	Prestazioni terzi manutenzioni, riparazioni, pulizia, adattamenti parti comuni	370.025	161.557	201.228	362.785	7.239	1.068.796	416.140 -	652.656	323.236
U121/50	Spese per la security e sicurezza portuale	189.488	134.981	29.884	164.865	24.622	489.300	263.724 -	225.577	190.324
U121/60	Spese mostre, convegni e attività ex art. 6 c.1 lett. a) L.84/94	61.504	43.338	16.750	60.088	1.416	224.771	197.476 -	27.295	25.878
	Totale Categoria 1.2.1	740.865	370.541	316.005	686.546	54.320	2.564.033	1.279.774 -	1.284.258	854.097
Categoria 1.2.2: TRASFERIMENTI PASSIVI										
U122/10	Contributi aventi attinenza allo sviluppo portuale	83.628	-	83.578	83.578	50	125.122	41.368 -	83.754	83.704

AUTORITA' PORTUALE DI SALERNO - RENDICONTO FINANZIARIO 2016 PARTE 2^ - GESTIONE RESIDUI PASSIVI E CASSA

CAPITOLO	DENOMINAZIONE	GESTIONE DEI RESIDUI PASSIVI					GESTIONE DI CASSA			Totale dei residui passivi al termine dell'esercizio
		residui all'inizio dell'esercizio	pagati	rimasti da pagare	totali	variazioni	previsioni	pagamenti	differenza previsioni	
		13	14	15	16	17	18	19	20	
U122/40	Partecipazione a società esercenti attività accessorie o strumentali rispetto ai compiti istituzionali affidati all'Autorità (Art. 6 c. 6 L. 84/94 e s.m.)	40.307	-	40.307	40.307	-	40.307	-	40.307	40.307
	Totale Categoria 1.2.2	123.935	-	123.885	123.885	50	165.429	41.368	124.061	124.011
	Categoria 1.2.3: ONERI FINANZIARI									
U123-10	Interessi passivi, spese e commissioni bancarie	-	-	-	-	-	1.000	-	1.000	428
	Totale Categoria 1.2.3	-	-	-	-	-	1.000	-	1.000	428
	Categoria 1.2.4: ONERI TRIBUTARI									
U124/10-01	Irap personale Autorità Portuale	8.684	8.684	-	8.684	-	153.684	129.970	23.714	8.750
U124/10-02	Irap Presidente e Revisori	3.578	3.578	-	3.578	-	23.578	18.930	4.647	1.992
U124/10-03	Altre imposte, tasse e tributi vari	439	439	-	439	-	8.439	8.224	215	20
U124/10	Oneri tributari	12.701	12.701	-	12.701	-	185.701	157.124	28.576	10.762
	Totale Categoria 1.2.4	12.701	12.701	-	12.701	-	185.701	157.124	28.576	10.762
	Categoria 1.2.5: POSTE CORRETTIVE E COMPENSATIVE DI ENTRATE CORRENTI									
U125/10	Restituzioni e rimborsi diversi	6.669	6.669	-	6.669	-	38.337	34.305	4.032	-
	Totale Categoria 1.2.5	6.669	6.669	-	6.669	-	38.337	34.305	4.032	-
	Categoria 1.2.6: USCITE NON CLASSIFICABILI IN ALTRE VOCI									
U126/10	Spese per liti, arbitraggi, risarcimenti ed accessori	18.819	8.144	10.675	18.819	-	69.835	48.291	21.544	19.544
U126/20	Fondo di riserva	-	-	-	-	-	-	-	-	-
U126/30	Oneri vari, straordinari, ammortamento beni dello Stato	-	-	-	-	-	462.306	382.237	80.069	-
	Totale Categoria 1.2.6	18.819	8.144	10.675	18.819	-	532.141	430.528	101.613	19.544
	U.P.B. 1.4 TRATTAMENTI DI QUIESCENZA, INTEGRATIVI E SOSTITUTIVI									
	Categoria 1.4.2: ACCANTONAMENTO AL TRATTAMENTO DI FINE RAPPORTO									
U142/10-01	Accantonamento trattamento fine rapporto Segretario Generale	-	-	-	-	-	-	-	-	-
U142/10-02	Accantonamento trattamento di fine rapporto per personale	-	-	-	-	-	15.000	-	15.000	-
U142/10	Accantonamento al trattamento di fine rapporto	-	-	-	-	-	15.000	-	15.000	-
	Totale Categoria 1.4.2	-	-	-	-	-	15.000	-	15.000	-
	TOTALE TITOLO I	1.311.358	745.726	496.000	1.241.727	-	69.631	6.961.624	4.637.277	1.535.857

AUTORITA' PORTUALE DI SALERNO - RENDICONTO FINANZIARIO 2016 PARTE 2^ - GESTIONE RESIDUI PASSIVI E CASSA

CAPITOLO	DENOMINAZIONE	GESTIONE DEI RESIDUI PASSIVI					GESTIONE DI CASSA			Totale dei residui passivi al termine dell'esercizio	
		residui all'inizio dell'esercizio	pagati	rimasti da pagare	totali	variazioni	previsioni	pagamenti	differenza previsioni		
		13	14	15	16	17	18	19	20		21
TITOLO II - SPESE IN CONTO CAPITALE											
U.P.B. 2.1 INVESTIMENTI											
Categoria 2.1.1: ACQUISIZIONE DI IMMOBILI ED OPERE PORTUALI											
U211/10-01	Finanziamento dello Stato L. 84/94 art. 5	1.514.601	-	1.514.601	1.514.601	-	1.514.601	-	-	1.514.601	1.514.601
U211/10-02	Finanziamento dello Stato L. 413/98	5.082.072	37.501	5.041.890	5.079.391	- 2.680	5.082.072	37.501	-	5.044.571	5.041.890
U211/10-03	Finanziamento dello Stato L. 388/2000	1.144.320	-	1.142.320	1.142.320	- 2.000	1.144.320	-	-	1.144.320	1.142.320
U211/10-04	Finanziamento dello Stato L. 443/2001	-	-	-	-	-	-	-	-	-	-
U211/10-05	Finanziamento dello Stato L. 166/2002	1.804.290	147.938	792	148.730	- 1.655.559	7.876.618	149.606	-	7.527.011	792
U211/10-06	Finanziamento dello Stato - Fondi per la Port Security	4.343.306	401.671	3.941.635	4.343.306	-	4.343.306	401.671	-	3.941.635	3.941.635
U211/10-07	Finanziamento dello Stato L. 296/2006 art. 1 c. 994	1.775.920	235.679	1.540.241	1.775.920	-	1.775.920	235.679	-	1.540.241	1.540.241
U211/10-11	Finanz. dello Stato L. 296/2006 (anno 2007) art. 1 c. 983	97.285	4.660	12.426	17.086	- 80.198	97.285	4.660	-	92.625	12.426
U211/10-12	Finanz. dello Stato L. 296/2006 (anno 2013) art. 1 c. 983	288.179	151.367	128.408	279.775	- 8.404	4.288.179	325.266	-	3.962.912	410.849
U211/10-13	Opere portuali ed immobiliari - Finanziamento dello Stato L. 84/94 ART. 18 BIS - anno 2013	1.215.388	251.668	963.720	1.215.388	-	1.215.388	251.668	-	963.720	963.720
U211/10	Acquisto, costruzione, trasform. op. portuali/immobiliari	17.265.360	1.230.484	14.286.034	15.516.518	- 1.748.842	27.137.688	1.406.051	-	25.731.637	14.568.475
U211/11	P.O.N. Trasporti 2000-2006 - Sede A.P. Salerno	-	-	-	-	-	-	-	-	-	-
U211/12-01	PON Reti e Mobilità 2007-2013 "Salerno Porta Ovest"	23.503	23.503	-	23.503	-	23.503	23.503	-	-	-
U211/12-02	PON Infrastrutture e Reti 2014-2020 - PAC "Salerno Porta Ovest"	-	-	-	-	-	95.603.123	3.485.010	-	92.118.113	87.890.640
U211/12	PON - PAC Salerno Porta Ovest	23.503	23.503	-	23.503	-	95.626.626	3.508.513	-	92.118.113	87.890.640
U211/13	P.O.N. Reti e Mobilità 2007-2013 - SPLIT	229.692	-	229.692	229.692	-	229.692	-	-	229.692	229.692
U211/15-01	POR Campania 2007/13 GRANDE PROGETTO Porto di Salerno	-	-	-	-	-	-	-	-	-	-
U211/15-01	POR Campania 2014/20 GRANDE PROGETTO Porto di Salerno	-	-	-	-	-	44.775.577	784.166	-	43.991.411	31.001.951
U211/15	P.O.R. Campania - GRANDE PROGETTO Porto di Salerno	-	-	-	-	-	44.775.577	784.166	-	43.991.411	31.001.951
U211/16	FAS - ITALMED MAROC	69	-	69	69	-	69	-	-	69	69
U211/20-01	Lavori, manutenzioni straordinarie e acquisizione di manufatti	129.118	102.404	26.714	129.118	-	2.435.454	158.707	-	2.276.747	1.733.857
U211/20-02	Manut. Straord. parti comuni amb. portuale contrib. Stato art.6 l.84/94	314.113	-	314.113	314.113	-	314.113	-	-	314.113	314.113
U211/20-03	Manutenzioni straordinarie sedi Autorità Portuale	-	-	-	-	-	46.636	46.636	-	0	0
U211/20-04	P.O.R. Campania 2007-2013 Grande Progetto Porto di Salerno - Quota a carico AP	15.974	15.774	200	15.974	-	706.253	118.661	-	587.593	587.592
U211/20	Lavori, manutenzioni straord. e acquisizione di manufatti	459.205	118.177	341.027	459.205	-	3.502.456	324.003	-	3.178.453	2.635.562

AUTORITA' PORTUALE DI SALERNO - RENDICONTO FINANZIARIO 2016 PARTE 2^ - GESTIONE RESIDUI PASSIVI E CASSA

CAPITOLO	DENOMINAZIONE	GESTIONE DEI RESIDUI PASSIVI					GESTIONE DI CASSA			Totale dei residui passivi al termine dell'esercizio
		residui all'inizio dell'esercizio	pagati	rimasti da pagare	totali	variazioni	previsioni	pagamenti	differenza previsioni	
		13	14	15	16	17	18	19	20	
U211/60	Finanziamenti Europei 2007-2013	65.320	-	65.320	65.320	-	65.320	-	65.320	65.320
	Totale Categoria 2.1.1	18.043.148	1.372.164	14.922.143	16.294.307	-	1.748.842	171.337.428	6.022.734	165.314.694
	Categoria 2.1.2: ACQUISIZIONE DI IMMOBILIZZAZIONI TECNICHE									
U212/10-01	Apparecchiature informatiche	33.230	25.017	8.213	33.230	-	68.368	31.975	36.392	10.133
U212/10-02	Mobili e arredi	-	-	-	-	-	4.862	-	4.862	2.600
U212/10-03	Altri beni materiali	-	-	-	-	-	-	-	-	-
U212/10	Acquisti di beni materiali	33.230	25.017	8.213	33.230	-	73.230	31.975	41.254	12.733
U212/40-01	Software e servizi collegati	77.561	42.257	35.304	77.561	-	127.561	44.324	83.237	57.405
U212/40-02	altri beni immateriali	44.705	34.705	10.000	44.705	-	67.275	57.275	10.000	10.000
U212/40	Acquisto di beni immateriali	122.266	76.962	45.304	122.266	-	194.836	101.599	93.237	67.405
	Acquisto di beni immateriali	155.496	101.979	53.517	155.496	-	268.066	133.574	134.491	80.138
	Categoria 2.1.3: PARTECIPAZIONE ED ACQUISTO DI VALORI MOBILIARI									
U213/10	Partecipazione in società esercenti attività istituzionali affidati alle Autorità Portuali	-	-	-	-	-	-	-	-	-
	Totale Categoria 2.1.3	-	-	-	-	-	-	-	-	-
	Categoria 2.1.5: INDENNITA' DI ANZIANITA' E SIMILARI DOVUTE AL PERSONALE CESSATO DAL SERVIZIO									
U215/30	Indennità di anzianità	-	-	-	-	-	20.000	-	20.000	-
	Totale Categoria 2.1.5	-	-	-	-	-	20.000	-	20.000	-
	U.P.B. 2.2 ONERI COMUNI									
	Categoria 2.2.5: ESTINZIONE DI DEBITI DIVERSI									
U225/10	Restituzioni di depositi di terzi a cauzione	-	-	-	-	-	-	-	-	-
	Totale Categoria 2.2.5	-	-	-	-	-	-	-	-	-
	TOTALE TITOLO II	18.198.644	1.474.143	14.975.660	16.449.803	-	1.748.842	171.625.494	6.156.308	165.469.186

TITOLO III - SPESE PER PARTITE DI GIRO

U.P.B. 3.1 USCITE AVENTI NATURA DI PARTITE DI GIRO

AUTORITA' PORTUALE DI SALERNO - RENDICONTO FINANZIARIO 2016 PARTE 2^ - GESTIONE RESIDUI PASSIVI E CASSA

CAPITOLO	DENOMINAZIONE	GESTIONE DEI RESIDUI PASSIVI					GESTIONE DI CASSA			Totale dei residui passivi al termine dell'esercizio
		residui all'inizio dell'esercizio	pagati	rimasti da pagare	totali	variazioni	previsioni	pagamenti	differenza previsioni	
		13	14	15	16	17	18	19	20	
Categoria 3.1.1: USCITE AVENTI NATURA DI PARTITE DI GIRO										
U311/10-01	Ritenute erariali su redditi da lavoro dipendente	84.921	84.921	-	84.921	-	724.921	567.419 -	157.502	55.621
U311/10-02	Ritenute erariali su redditi da lavoro autonomo	-	-	-	-	-	160.000	73.846 -	86.154	
U311/10	Ritenute erariali	84.921	84.921	-	84.921	-	884.921	641.265 -	243.656	55.621
U311/20-01	Ritenute previdenziali ed assistenziali su redditi da lavoro dipendente	15.818	15.818	-	15.818	-	195.818	158.150 -	37.668	10.767
U311/20-02	Ritenute previdenziali ed assistenziali su redditi da lavoro autonomo	-	-	-	-	-	20.000	5.509 -	14.491	
U311/20	Ritenute previdenziali ed assistenziali	15.818	15.818	-	15.818	-	215.818	163.660 -	52.158	10.767
U311/30	Ritenute diverse	400	200	200	400	-	20.400	3.000 -	17.400	200
U311/40	Anticipazioni dell'Ente al personale	-	-	-	-	-	10.000	- -	10.000	-
U311/50	Versamento trattenuta per conto di terzi	4.407	4.407	-	4.407	-	24.407	7.157 -	17.250	2.146
U311/60	Somme pagate per conto di terzi	-	-	-	-	-	50.000	2.909 -	47.091	20
U311/70	Partite in sospeso	1.755.116	1.755.116	-	1.755.116	-	1.815.116	1.755.116 -	60.000	-
U311/80	Fondo economato	-	-	-	-	-	5.000	3.000 -	2.000	-
	Totale Categoria 3.1.1	1.860.662	1.860.462	200	1.860.662	-	3.025.662	2.576.107 -	449.555	68.755
	TOTALE TITOLO III	1.860.662	1.860.462	200	1.860.662	-	3.025.662	2.576.107 -	449.555	68.755
RIEPILOGO:										
	Totale Titolo I: spese correnti	1.311.358	745.726	496.000	1.241.727 -	69.631	6.961.624	4.637.277 -	2.324.348	1.535.857
	Totale Titolo II: spese in conto capitale	18.198.644	1.474.143	14.975.660	16.449.803 -	1.748.842	171.625.494	6.156.308 -	165.469.186	136.471.847
	Totale Titolo III: spese per partite di giro	1.860.662	1.860.462	200	1.860.662	-	3.025.662	2.576.107 -	449.555	68.755
	TOTALE GENERALE DELLE SPESE	21.370.664	4.080.331	15.471.860	19.552.191 -	1.818.473	181.612.780	13.369.691 -	168.243.088	138.076.459

AUTORITA' PORTUALE DI SALERNO - CONTO ECONOMICO 2016

DESCRIZIONE	2016		2015	
	PARZIALI	TOTALI	PARZIALI	TOTALI
A) VALORE DELLA PRODUZIONE				
1) Proventi e corrispettivi per la produzione delle prestazioni e/o servizi		7.146.551		6.885.691
2) Variazioni delle rimanenze dei prodotti in corso di lavorazione, semilavorati e finiti		-		-
3) Variazioni dei lavori in corso su ordinazione		-		-
4) Incrementi di immobilizzazioni per lavori interni		-		-
5) Altri ricavi e proventi, con separata indicazione dei contributi di competenza dell'esercizio		191		40.574
Totale valore della produzione (A)		7.146.742		6.926.264
B) COSTI DELLA PRODUZIONE				
6) per materie prime, sussidiarie, consumo e merci		16.752		25.453,86
7) per servizi		2.018.086		1.984.652,99
8) per godimento beni di terzi				
9) per il personale:		2.092.909		2.000.295
a) salari e stipendi	1.488.031		1.475.475	
b) oneri sociali	422.257		390.774	
c) trattamento di fine rapporto	118.026		106.350	
d) trattamento di quiescenza e simili	-		-	
e) altri costi	64.595		27.696	
10) Ammortamenti e svalutazione		292.202		188.425
a) ammortamento delle immobilizzazioni immateriali	239.795		136.577	
b) ammortamento delle immobilizzazioni materiali	52.407		51.848	
c) altre svalutazioni delle immobilizzazioni	-		-	
d) svalutazione dei crediti compresi nell'attivo circolante e delle disponibilità liquide	-		-	
14) Oneri diversi di gestione		773.878		656.085,84
Totale costi (B)		5.193.826		4.854.913
DIFFERENZA TRA VALORE E COSTI DELLA PRODUZIONE (A - B)		1.952.916		2.071.351
C) PROVENTI E ONERI FINANZIARI				
15) Proventi da partecipazioni	-	-	-	-
16) Altri proventi finanziari		2		39
a) di crediti iscritti nelle immobilizzazioni	-		-	
b) di titoli iscritti nelle immobilizzazioni che non costituiscono partecipazioni;	-		-	
c) di titoli iscritti nell'attivo circolante che non costituiscono partecipazioni;	-		-	
d) proventi diversi dai precedenti	2		39	
17) Interessi e altri oneri finanziari		428		-
17-bis) Utili e perdite su cambi				
Totale proventi ed oneri finanziari (15 + 16 -17)		- 426		39

AUTORITA' PORTUALE DI SALERNO - CONTO ECONOMICO 2016

DESCRIZIONE	2016		2015	
	PARZIALI	TOTALI	PARZIALI	TOTALI
D) RETTIFICHE DI VALORE DI ATTIVITA' FINANZIARIE				
18) Rivalutazioni		-		-
a) di partecipazioni	-		-	
b) di immobilizzazioni finanziarie	-		-	
c) di titoli iscritti nell'attivo circolante	-		-	
19) Svalutazioni		-		-
a) di partecipazioni	-		-	
b) di immobilizzazioni finanziarie	-		-	
c) di titoli iscritti nell'attivo circolante	-		-	
Totale rettifiche di valore		-		-
E) PROVENTI E ONERI STRAORDINARI				
20) proventi, con separata indicazione delle plusvalenze da alienazioni i cui ricavi non sono iscrisibili al n.5)		-		-
21) oneri straordinari, con separata indicazioni delle minusvalenze da alienazioni i cui effetti contabili non sono iscrisibili al n.149		-		-
22) sopravvenienze attive ed insussistenze del passivo derivanti dalla gestione dei residui		69.631		67.653
23) sopravvenienze passive ed insussistenze dell'attivo derivante dalla gestione dei residui	-	48.725	-	34.743
Totale delle partite straordinarie		20.906		32.910
Risultato prima delle imposte (A - B +- C +- D +- D +- E)		1.973.397		2.104.300
Imposte dell'esercizio		147.381		142.369,10
Avanzo Economico		1.826.016		1.961.931

AUTORITA' PORTUALE DI SALERNO
QUADRO DI RICLASSIFICAZIONE DEI RISULTATI ECONOMICI
ANNO 2016

DESCRIZIONE	2016	2015
A. RICAVI	7.146.551	6.926.264
+ Variazione delle rimanenze di prodotti in corso di lavorazione	-	-
B. VALORE DELLA PRODUZIONE "TIPICA"	7.146.551	6.926.264
- Consumi di materie prime e servizi esterni	- 2.505.673	- 2.401.443
C. VALORE AGGIUNTO	4.640.879	4.524.821
- Costo del lavoro	- 2.092.909	- 2.000.295
D. MARGINE OPERATIVO LORDO	2.547.970	2.524.526
- Ammortamenti	- 292.202	- 188.425
- Stanziamenti a fondi rischi ed oneri	-	-
- Saldo proventi ed oneri diversi	- 302.852	- 264.749
E. RISULTATO OPERATIVO	1.952.916	2.071.351
+ Saldo proventi ed oneri finanziari	- 426	39
+ Saldo rettifiche di valore di attività finanziarie	-	-
F. RISULTATO PRIMA DEI COMPONENTI STRAORDINARI	1.952.491	2.071.390
+ Saldo proventi ed oneri straordinari	20.906	32.910
G. RISULTATO PRIMA DELLE IMPOSTE	1.973.397	2.104.300
- Imposte di esercizio	- 147.380,57	- 142.369,10
G. RISULTATO DOPO LE IMPOSTE	1.826.016	1.961.931

STATO PATRIMONIALE

ATTIVITA'	ANNO 2016	ANNO 2015	PASSIVITA'	ANNO 2016	ANNO 2015
A) CREDITI VERSO LO STATO ED ALTRI ENTI PUBBLICI PER LA PARTECIPAZIONE AL PATRIMONIO INIZIALE			A) PATRIMONIO NETTO		
	-	-	I. Fondo di dotazione	-	-
B) IMMOBILIZZAZIONI			II. Riserve obbligatorie e derivanti da leggi	-	-
I. Immobilizzazioni immateriali			III. Riserve di rivalutazione	-	-
1) Costi d'impianto e di ampliamento	-	-	IV. Contributi a fondo perduto	-	-
2) Costi di ricerca, di sviluppo e di pubblicità	80.169	-	V. Contributi per ripiano disavanzi	-	-
3) Diritti brevetto industriale e utilizzazione opere ingegno	-	-	VI. Riserve statutarie	-	-
4) Concessioni, licenze, marchi e diritti simili	31.519	15.304	VIII. Avanzi (Disavanzi) economici portati a nuovo	10.625.757	8.663.826
5) Avviamento	-	-	IX. Avanzo (Disavanzo) economico dell'esercizio	1.826.016	1.961.931
6) Immobilizzazioni in corso e acconti	2.861.518	682.352	Totale Patrimonio Netto (A)	12.451.772	10.625.757
7) manutenzioni straordinarie e migliorie su beni di terzi	1.371.883	3.820.314	B) CONTRIBUTI IN CONTO CAPITALE		
8) altre in c/impianti	116.891.750	119.291.900	1) per contributi a destinazione vincolata	141.099.523	127.546.553
Totale	121.236.839	123.809.870	2) per contributi indistinti per la gestione	-	-
II. Immobilizzazioni materiali			3) per contributi in natura	-	-
1) Contenitori grandi dimensioni e costruzioni leggere	441.246	441.246	Totale contributi in conto capitale (B)	141.099.523	127.546.553
F/do Contenitori grandi dimensioni e costruzioni leggere	-	426.628	C) FONDI PER RISCHI ED ONERI		
2) Impianti e macchinari - Macchine d'ufficio elettroniche	457.740	426.481	1) per trattamento di quiescenza e obblighi simili	-	-
F/do Amm.to Impianti e macchinari	-	349.976	2) per imposte	-	-
3) Attrezzature portuali e varie - Mobili e arredi	635.700	635.700	3) per altri rischi ed oneri futuri	177.022	169.327
F/do Amm.to Attrezzature industriali e commerciali	-	568.663	4) per ammortamenti cespiti compresi nell'attivo patrimoniali	-	-
4) Automezzi e natanti	13.460	13.460	Totale Fondi rischi ed oneri futuri (C)	177.022	169.327
F/do Amm.to Automezzi e motomezzi	-	6.915	D) TRATTAMENTO FINE RAPPORTO DI LAVORO SUBORDINATO	1.075.606	957.580
5) immobilizzazioni in corso e acconti	-	-	E) RESIDUI PASSIVI		
6) diritti reali di godimento	-	-	1) obbligazioni	-	-
7) Altri beni in c/impianti	4.139.118	4.139.118	2) verso banche	-	-
F/do Amm.to Altri beni in c/impianti	-	3.852.140	3) verso altri finanziatori	-	-
Totale	336.833	451.683	4) acconti	-	-
III. Immobilizzazioni finanziarie			5) debiti verso fornitori	413.018	1.835.439
1) Partecipazioni in:			6) rappresentati da titoli di credito	-	-
a) imprese controllate	-	-	7) verso imprese controllate, collegate e controllanti	-	-
b) imprese collegate	-	-	8) debiti tributari	34.234	74.421
c) imprese controllanti	-	-	9) debiti verso istituti di previdenza e sicurezza sociale	38.314	42.574
d) altre imprese	52.805	52.805	10) debiti verso iscritti, soci e terzi per prestazioni dovute	-	-
e) altri enti	-	-	11) debiti verso lo Stato ed altri soggetti pubblici	-	-
2) Crediti			12) debiti diversi	1.161.875	1.297.775
a) verso imprese controllate	-	-	13) debiti per immobilizzazioni in c/impianti	133.798.836	17.709.294
b) verso imprese collegate	-	-	14) debiti per beni, opere e immobilizzazioni tecniche	2.630.182	411.161
c) verso lo Stato e altri soggetti pubblici	-	-	Totale Residui Passivi (E)	138.076.459	21.370.664
d) verso altri	-	-			
3) Altri titoli	-	-			
4) Crediti finanziari diversi	9.658	16.888			
Totale	62.463	69.693			
Totale immobilizzazioni (B)	121.636.135	124.331.246			

STATO PATRIMONIALE

ATTIVITÀ	ANNO 2016	ANNO 2015	PASSIVITÀ	ANNO 2016	ANNO 2015
C) ATTIVO CIRCOLANTE			F) RATEI E RISCONTI		
I. Rimanenze			1) Ratei passivi	-	-
1) materie prime, sussidiarie e di consumo	-	-	2) Risconti passivi	-	-
2) prodotti in corso di lavorazione e semilavorati	-	-	3) Aggio su prestiti	-	-
3) lavori in corso	-	-	4) Riserve tecniche	-	-
4) prodotti finiti e merci	-	-			
5) acconti	-	-			
Totale	-	-	Totale ratei e risconti (F)	-	-
II. Residui attivi					
1) Crediti verso utenti, clienti ecc.	1.166.070	797.512			
2) Crediti verso iscritti, soci e terzi	-	-			
3) Crediti verso imprese controllate e collegate	-	-			
4) Crediti verso lo Stato ed altri soggetti pubblici	148.864.181	19.140.057			
4-bis) Crediti tributari	381.417	461.346			
5) crediti verso altri	71.814	113.174			
Totale	150.483.482	20.512.089			
III. Attività finanziarie che non costituiscono immobilizzazioni					
1) partecipazioni in imprese controllate	-	-			
2) partecipazioni in imprese collegate	-	-			
3) altre partecipazioni	-	-			
4) altri titoli	-	-			
Totale	-	-			
IV. Disponibilità liquide					
1) depositi bancari e postali	20.760.766	15.826.546			
2) assegni	-	-			
3) denaro e valori in cassa	-	-			
Totale	20.760.766	15.826.546			
Totale attivo circolante (C)	171.244.248	36.338.635			
D) RATEI E RISCONTI					
1) Ratei attivi	-	-			
2) Risconti attivi	-	-			
Totale ratei e risconti (D)	-	-			
TOTALE ATTIVO	292.880.383	160.669.881	TOTALE PASSIVO E NETTO	292.880.382	160.669.881

AUTORITÀ PORTUALE DI SALERNO

ESERCIZIO 2016

NOTA INTEGRATIVA

AL RENDICONTO GENERALE

Indice

Parte I: Il bilancio finanziario

1. Principi contabili di riferimento	3
2. Il bilancio di previsione	3
3. Il rendiconto generale	5
4. Entrate	7
4.1 Entrate correnti	7
4.2 Entrate in conto capitale	12
4.3 Partite di giro	14
5. Uscite	15
5.1 Spese correnti	15
5.2 Spese in conto capitale	25
5.3 Partite di giro	30
6. La gestione dei residui	30
7. La gestione di cassa	31

Parte II: Il bilancio economico patrimoniale

1. Criteri di valutazione	32
2. Analisi delle voci dello stato patrimoniale e del conto economico	32

Parte III: Altre informazioni

1. Sistema di contabilità economica per centri di costo	51
2. Costo delle missioni istituzionali	51
3. Piano dei conti integrato	51

Parte I: Il bilancio finanziario

1. Principi contabili di riferimento

Il rendiconto generale 2016 è stato redatto nel rispetto dei seguenti principi contabili:

- principio dell'universalità;
- principio dell'integrità;
- principio della veridicità ed attendibilità;
- principio della congruità;
- principio della prudenza;
- principio della comparabilità;
- principio della competenza finanziaria;
- principio della competenza economica.

Il documento contabile è stato predisposto recependo i principi di cui alle leggi 7 agosto 1990 n. 241 e 3 aprile 1997 n. 94, con le quali è stata adottata una nuova disciplina del bilancio dello Stato. I prospetti utilizzati sono quelli introdotti dal regolamento di amministrazione e contabilità, approvato dal Comitato Portuale con delibera n. 14/2007 e dal Ministero dei Trasporti e della Navigazione con nota del 15/01/2008 prot. M_TRA/DINFR/556 nonché dalle disposizioni successive che hanno integrato il quadro normativo di riferimento (L. 196/2009 e D.Lgs n. 91/2011, D.P.C.M. del 12 dicembre 2012, DPR 132/2013 sostituito dal DM MEF 22.2.2016).

Si rappresenta che nelle tabelle riportate nella presente relazione i totali possono non coincidere con la somma algebrica degli addendi a causa dei necessari arrotondamenti effettuati sui decimali.

2. Il bilancio di previsione 2016

Il bilancio di previsione dell'esercizio 2016 è stato approvato dal Comitato Portuale, con delibera n. 23/2015 successivamente integrato con delibera 2/2016, e dal Ministero delle Infrastrutture e dei Trasporti, di concerto con il Ministero dell'Economia e delle Finanze, con nota del 24/03/2016 (prot. n. M_INF/VPTM/8774).

Successivamente, con delibere del Comitato Portuale n. 19 del 17/10/2016 si è provveduto all'assestamento e alla prima variazione di bilancio, dettati principalmente dall'esigenza di tener conto dell'effettivo finanziamento POR 2014-2020 assegnato per completare il Grande Progetto "Logistica e porti – Sistema integrato portuale di Salerno".

Nelle tabelle che seguono (tab./1 e tab./2) sono stati messi a raffronto entrate ed uscite del bilancio preventivo e del rendiconto 2016:

Tab./1

Entrate 2016

Tipologia	Previsto	Accertato	Variazioni
Correnti	6.914.106	7.146.744	232.638
Conto capitale	149.918.700	142.096.380	-7.822.320
Partite di giro	1.165.000	784.200	-380.800
Totale entrate	157.997.806	150.027.324	-7.970.482

Tab./2

Uscite 2016

Tipologia	Previsto	Impegnato	Variazioni
Correnti	5.690.545	4.931.406	-759.137
Conto capitale	153.426.849	126.178.352	-27.248.497
Partite di giro	1.165.000	784.200	-380.800
Totale spese	160.282.394	131.893.959	-28.388.436

Dalle tabelle 1 e 2 che precedono si vede come le entrate accertate e le somme impegnate sono state, complessivamente, inferiori alle previsioni.

Per la parte corrente, le entrate (€ 7.146.744) hanno superato di € 2.215.338 le uscite (€ 4.931.406), laddove nel bilancio di previsione definitivo tali entrate (€ 6.914.106) superavano le uscite (€ 5.690.545) per un importo di € 1.223.561. Le differenze sono da attribuire sia al fatto che le entrate correnti sono state stimate in maniera prudenziale sia ad una gestione improntata al contenimento della spesa corrente.

Per quanto riguarda la parte in conto capitale si vede come le entrate (€ 142.096.380) hanno superato le uscite (€ 126.178.352) di € 15.918.027, laddove nel bilancio di previsione definitivo le entrate (€ 149.918.700) erano inferiori delle uscite (€ 153.426.849) per un importo di € 3.508.149.

La differenza tra le previsioni ed i valori a consuntivo tra le entrate in conto capitale va ricercata nel fatto che:

- finanziamento dello Stato legge 166/2002 - a fronte di una previsione di € 9,54 milioni non è stata accertata alcuna entrata in quanto non sono stati realizzati gli interventi di costruzione del

fabbricato servizi all'interno del porto commerciale e di prolungamento della scogliera di S. Teresa e conseguentemente non sono stati erogati, a consuntivo, i finanziamenti previsti;

- finanziamento dello Stato L. 296/2006 art. 1 c. 983 (fondo perequativo) – annualità 2016 – a fronte di una previsione nulla è stata accertata un'entrata di € 2.919.425;
- finanziamento POR Campania 2014-2020 – Grande Progetto “Logistica e porti – Sistema integrato portuale di Salerno” - a fronte di una previsione di € 44.775.577 il finanziamento assegnato dalla Regione Campania è stato di € 43.558.906.

La differenza tra le previsioni ed i valori a consuntivo tra le uscite in conto capitale va ricercata nel fatto che:

- finanziamento dello Stato legge 166/2002 - a fronte di una previsione di € 5.782.328 è stata impegnata la somma di € 1.668 per le medesime ragioni già esposte sul fronte delle entrate;
- finanziamento dello Stato legge L. 296/2006 art. 1 c. 983 (fondo perequativo) anno 2013 e seguenti – a fronte di una previsione di uscite di 4.000.000, di cui € 1.000.000 per il rifacimento delle pavimentazioni portuali ed € 3.000.000 per l'adeguamento della banchina di riva del porto turistico Masuccio Salernitano, sono stati impegnati solo € 456.340 per realizzare numerosi interventi di manutenzione di modesta entità;
- finanziamento P.O.N. Reti e Mobilità 2014-2020 - PAC - Salerno Porta Ovest - a fronte di una previsione di 95.603.123 è stata impegnata la somma di € 91.375.650;
- finanziamento POR Campania 2014-2020 – Grande Progetto Porto di Salerno - a fronte di una previsione di € 44.775.577 è stata impegnata la somma di € 31.786.117, in quanto non è stata impegnata la spesa per realizzare il dragaggio dei fondali del porto commerciale;
- lavori, manutenzioni straordinarie e acquisizione di manufatti con fondi dell'Autorità Portuale - a fronte di una previsione di € 2.306.336 è stata impegnata la somma di € 1.763.446.

3. Il rendiconto generale 2016

La gestione dell'esercizio 2016 presenta un avanzo finanziario di € 18.133.365 ed un avanzo economico di € 1.826.016, come emerge dalle tabelle 3 e 4, nelle quali sono riportati, rispettivamente, il conto finanziario e il conto economico riclassificato degli ultimi due esercizi.

Tab./3

Conto finanziario

Conto finanziario	Esercizio 2016	Esercizio 2015
Entrate		
Correnti	7.146.744	6.926.303
Conto capitale	142.096.380	3.023.715
Partite di giro	784.200	2.641.089
Totale entrate	150.027.324	12.591.107
Uscite		
Correnti	4.931.406	4.702.507
Conto capitale	126.178.352	1.977.005
Partite di giro	784.200	2.641.089
Totale spese	131.893.959	9.320.601
Avanzo/disavanzo finanziario	18.133.365	3.270.506

Tab./4

Conto economico riclassificato

Conto economico riclassificato	Esercizio 2016	Esercizio 2015
A. Ricavi	7.146.551	6.926.264
+ Variazione delle rimanenze di prodotti in corso di lavorazione	-	-
B. Valore della Produzione "Tipica"	7.146.551	6.926.264
- Consumi di materie prime e servizi esterni	-2.505.673	-2.401.443
C. Valore aggiunto	4.640.879	4.524.821
- Costo del lavoro	-2.092.909	-2.000.295
D. Margine Operativo Lordo	2.547.970	2.524.526
- Ammortamenti	- 292.202	- 188.425
- stanziamenti		
- saldo proventi ed oneri diversi	- 302.852	- 264.749
E. Risultato operativo	1.952.916	2.071.351
+ Saldo proventi ed oneri finanziari	- 426	39
+ Saldo rettifiche di valore di attività finanziarie	-	-

F. Risultato prima dei componenti straordinari	1.952.491	2.071.390
+ Saldo proventi ed oneri straordinari	20.906	32.910
G. Risultato prima delle imposte	1.973.397	2.140.300
Imposte di esercizio	-147.381	-142.369
H. Avanzo/disavanzo economico	1.826.016	1.961.931

Nel conto economico riclassificato dell'esercizio 2016 viene riportato il saldo (-€ 302.852) tra i proventi ed oneri diversi, rispettivamente, di:

- € 191 - relativi ai recuperi e rimborsi diversi (proventi);
- € 7.805 - relativi quasi interamente a somme pagate per tassa sui rifiuti ed imposta di registro (oneri);
- € 295.237 - relativi a importi versati allo Stato a seguito di riduzioni di spesa corrente (€ 267.237) e a spese per indennizzi sostenute per ripristinare lo stato dei luoghi dell'immobile di via A. Sabatini n.8, utilizzato come sede principale dell'Autorità Portuale dal 01/02/2001 e riconsegnato il 30/09/2016 a fine locazione (oneri).

4. Entrate

Si riporta, di seguito, il totale delle entrate che l'Ente ha accertato nel 2016 per ciascun titolo e, nell'ambito di ognuno di essi, le voci di entrata più significative delle singole categorie. Per ogni singola voce è stato effettuato il confronto tra il valore del 2016 e il corrispondente valore del 2015.

Le somme accertate nel 2016, che ammontano complessivamente a € 150.027.324, sono state di gran lunga superiori a quelle accertate nel 2015 (€ 12.591.107), principalmente, per il fatto che nel rendiconto 2016 si dà conto che sono stati assegnati i seguenti finanziamenti:

- dalla Giunta Regionale della Campania € 43.558.906 - Decreto Unità Operativa Grandi Progetti (U.O.G.P.) n. 21 del 07/12/2016 - per la realizzazione della fase II del Grande Progetto "Logistica e porti – Sistema integrato portuale di Salerno" (fondi POR Campania FESR 2014-2020);
- dal M.I.T. - Autorità di Gestione del PON "Reti e mobilità" 2007/2013 - € 95.636.123 – Decreto prot. n. 10999 del 30/12/2015 per completare il Grande Progetto "Salerno Porta Ovest", di cui € 30.247.827,93 con fondi PAC e € 65.388.295,07 con fondi PON "Infrastrutture e Reti" 2014-2020.

4.1 Entrate correnti

Le entrate correnti, accertate nell'esercizio 2016, ammontano ad € 7.146.744. Rispetto a quelle del 2015 (€ 6.926.303) si è avuto un incremento di € 220.441 pari a un +3,2%.

• Categoria 1.2.1:Entrate Tributarie

Le entrate tributarie che affluiscono all'Autorità Portuale di Salerno sono di due tipi:

1. tasse (portuali e di ancoraggio);
2. proventi da autorizzazioni.

Nel 2016 le entrate tributarie sono state pari a € 4.499.987, con un decremento di € 47.568 (-1%) rispetto a quelle del 2015 (€ 4.547.555).

Tab./5

Entrate tributarie

Numero Capitolo	Descrizione capitolo	Esercizio 2016	Esercizio 2015	Variazioni (+/-)
E121/10	Tassa portuale (tasse sulle merci imbarcate e sbarcate)	2.357.620	2.376.457	-18.837
E121/12	Tassa di ancoraggio	1.813.888	1.896.358	-82.470
	Totale tassa portuale e di ancoraggio	4.171.508	4.272.815	-101.307

E121/20	Proventi di autorizzazioni per operazioni e servizi portuali (art. 16 L.84/94)	198.179	197.634	545
E121/30	Proventi di autorizzazioni per attività svolte nel porto di cui all'art. 68 C.N.	51.768	32.465	19.303
E121/40	Proventi di autorizzazioni per deposito temporaneo di merci in banchina ex art. 50 C.N. e ex art. 18 L. 84/94 connesse alla Security	78.532	44.641	33.891
	Totale proventi da autorizzazioni	328.479	274.739	53.739
	Totale entrate tributarie	4.499.987	4.547.555	-47.568

Tasse (portuali e di ancoraggio)

Nel 2016 si è registrato, rispetto al 2015, un decremento di € 18.837 (-0,8%) delle entrate per “tassa portuale” dopo anni di continui e sensibili aumenti tant'è che il gettito è passato da € 1.533.338 del 2010 ad € 2.357.620 del 2016. Analogamente, la tassa di ancoraggio ha registrato, nel 2016, un decremento, rispetto al 2015, di € 82.470 (-4,3%) , attestandosi su € 1.813.888 a fronte di € 1.072.593 accertato nel 2010.

Come è noto, la tassa portuale è accertata dall'Agenzia delle Dogane, la tassa di ancoraggio viene accertata dalla Capitaneria di Porto, tutte e due vengono poi introitate dalle Autorità Portuali per il tramite dell'Agenzia delle Dogane. Le somme accertate complessivamente per tassa portuale e di ancoraggio rispetto al 2015 sono diminuite di € 101.307 (- 2,4%). Tale decremento è da attribuire quasi interamente alla minore somma accertata per tassa di ancoraggio che, come è noto, viene versata, dagli armatori delle navi di linea, per un intero periodo (di solito l'anno), nel porto in cui avviene la prima toccata.

Proventi da autorizzazioni

Per quanto riguarda i proventi da autorizzazioni, le somme complessivamente accertate nel 2016 sono state pari a € 328.479, con un incremento di € 53.739 (+19,6%) rispetto alle somme accertate nel 2015 (€ 274.739).

Tra questi proventi, quello di maggior peso è stato quello accertato sul capitolo E121/20 “Proventi di autorizzazioni per operazioni e servizi portuali (art. 16 L.84/94)” per il rilascio delle autorizzazioni ex art. 16 L.84/94 (€ 198.179). Tale introito viene calcolato per ogni singola autorizzazione ed ha una componente fissa ed una componente variabile legata al fatturato dei soggetti che la richiedono. Non

essendo variato il numero delle autorizzazioni rilasciate nel 2016 rispetto al 2015, il lieve incremento accertato, di € 545, si riferisce all'incremento del fatturato.

Le entrate introitate sul capitolo E121/30 variano soprattutto in relazione alle richieste pervenute *ex novo*. Infatti, per la prima richiesta, la fee annuale di ingresso è di circa € 750, mentre per i rinnovi annuali scende del 50% ad ogni rinnovo. Pertanto, in relazione a minori richieste di nuova iscrizione, diminuisce il valore delle somme introitate. I maggiori proventi da autorizzazioni ex art. 68 C.N. accertati nel 2016 rispetto all'anno precedente, pari a € 19.303, sono da porre in relazione al maggior numero di rinnovi di autorizzazioni rilasciati soprattutto in relazione all'implementazione del servizio di vigilanza ai varchi portuali.

Le entrate introitate sul capitolo E121/40 (€ 78.532) si riferiscono interamente ai proventi derivanti dal rilascio di autorizzazioni per deposito temporaneo di merci in banchina ex art. 50 C.N. Esse hanno fatto registrare un incremento di € 33.891, pari al 75,9%, rispetto al 2015 (€ 44.641). L'uso delle aree a rotazione è disciplinato dalla ordinanza n. 27 del 13/12/2012.

• Categoria 1.2.2: Entrate derivanti dalla vendita di beni e dalla prestazione di servizi

Tab./6

Entrate derivanti dalla vendita di beni e dalla prestazione di servizi

Numero Capitolo	Descrizione capitolo	Esercizio 2016	Esercizio 2015	Variazioni (+/-)
E122/20	Proventi servizio traffico passeggeri	200.964	527.753	-326.789
E122/40-05	Altri proventi diversi	22.888	20.834	2.054
E122/40-07	Corrispettivo per gestione e manutenzione di infrastrutture e attrezzature a beneficio degli operatori	76.082	220.733	-144.651
E122/40	Proventi diversi	98.975	241.567	-142.592
	Totale entrate derivanti dalla vendita di beni e dalla prestazione di servizi	299.939	769.320	-469.381

Le entrate accertate sul capitolo di entrata E122/20 "Proventi servizio traffico passeggeri" si riferiscono alle tariffe pagate dagli armatori sui passeggeri trasportati. Le stesse sono state pari ad € 200.964, di cui:

- € 73.257 per traffico crocieristico (n. 111.395 passeggeri);
- € 110.720 per traffico delle autostrade del mare - extra regionale (n. 109.164 passeggeri);

- € 16.987 per traffico regionale - collegamenti con la costiera amalfitana e le isole (n. 439.580 passeggeri);

con un decremento di € 326.789 (- 61,9%) rispetto al valore del 2015 (€ 527.753). Tale decremento è dovuto sia al fatto che vi è stato un minore numero di passeggeri rispetto al 2015 sia al fatto che nel 2015 erano state accertate anche entrate relative al traffico 2014. Di seguito si riporta il dettaglio delle somme accertate nel 2015 ed il relativo traffico passeggeri:

- € 339.021 per traffico crocieristico (n. 189.545 passeggeri);
- € 156.585 per traffico delle autostrade del mare -extra regionale (n. 132.807 passeggeri);
- € 32.147 per traffico regionale - collegamenti con la costiera amalfitana e le isole (n. 364.916 passeggeri);

Capitolo E122/40 "Proventi diversi" - le entrate accertate sono state pari a € 98.975 rispetto a € 241.567 del 2015, con un decremento di € 142.592. Esse si riferiscono:

1. alle somme accertate dall'Ente per l'istruttoria delle pratiche relative al rilascio di concessioni o autorizzazioni (€ 22.888), maggiori di 2.054 di quelle accertate nel 2015 (€ 20.834);
2. ai proventi, posti a carico dei concessionari, con cui far fronte a quota parte delle spese di illuminazione e pulizia delle aree a terra (manutenzione ordinaria delle aree portuali) sostenute dall'Autorità Portuale, pari a € 76.082. Tali somme vengono richieste a consuntivo e quindi gli importi 2016 si riferiscono alle somme relative alle spese sostenute dall'Autorità Portuale nel 2015. La minore somma accertata nel 2016 rispetto al 2015, di € 144.651, è da attribuire principalmente al fatto che alcune somme agli operatori sono state richieste nel 2015 anziché nel 2014 e che non tutte le somme da accertare nel 2016 sono state richieste nel corso di tale anno.

• Categoria 1.2.3: Redditi e proventi patrimoniali

Gli accertamenti per redditi e proventi patrimoniali sono stati pari a € 2.346.627, con un incremento di € 777.772 (+49,6%) rispetto al 2015 (€ 1.568.855). Nella tabella che segue vengono indicati i valori dei singoli capitoli di entrata.

Tab./7

Redditi e proventi patrimoniali

Numero Capitolo	Descrizione capitolo	Esercizio 2016	Esercizio 2015	Variaz. (+/-)
E123/10-01	Canoni demaniali per concessioni ex art. 18 L.84/94	1.250.443	645.434	605.009

E123/10-02	Canoni demaniali per concessioni ex art. 36 C.N.	1.076.668	906.043	170.625
E123/10	Totale Canoni per concessioni demaniali	2.327.112	1.551.477	775.635
E123/30	Interessi attivi su titoli, depositi, c/c, ecc.	2	39	-37
E123/40	Altri proventi patrimoniali	19.514	17.339	2.175
	Totale redditi e proventi patrimoniali	2.346.627	1.568.855	777.772

Le entrate accertate sul capitolo E123/10 "Canoni per concessioni demaniali" sono ammontate a € 2.327.112, a fronte di € 1.551.477 del 2015, per cui vi è stata una maggiore entrata di € 775.635. Al riguardo si precisa che parte dei canoni demaniali per concessioni ex art. 18 L.84/94 relativi all'anno 2015 (€ 290.839), sono stati accertati ed incassati nei primi mesi del 2016.

Riguardo al capitolo E123/30 Interessi attivi su titoli, depositi, c/c, ecc., gli interessi attivi sul conto corrente dell'istituto cassiere sono stati pari ad € 2 rispetto ai € 39 del 2015. I valori così bassi di interessi attivi sono da porre in relazione al ripristino, nel 2012, del regime di tesoreria unica con obbligo di deposito delle disponibilità sulle contabilità speciali aperte presso le sezioni di tesoreria provinciale dello Stato. A seguito di ciò, il cassiere al momento di effettuare un pagamento, preleva le somme necessarie prioritariamente dal conto fruttifero presso la Banca d'Italia, per cui l'Ente, di fatto, non dispone di liquidità su cui poter percepire interessi. Infatti, la sua liquidità è quasi sempre solo sul conto infruttifero.

Capitolo E123/40 "Altri proventi patrimoniali": sono state accertate entrate per € 19.514. Esse si riferiscono ad entrate varie (€ 8.519 per rimborso spese di giudizio ed € 10.995 per indennità di abusiva occupazione).

- *Categoria 1.2.4: Poste correttive e compensative di spese correnti*

Tab./8

Poste correttive e compensative di spese correnti

Numero Capitolo	Descrizione capitolo	Esercizio 2016	Esercizio 2015	Variazioni (+/-)
E124/10	Recuperi e rimborsi diversi	191	40.574	-40.383

Le entrate accertate sul capitolo E124/10 si riferiscono a recuperi e rimborsi vari ed eventuali.

4.2 Entrate in conto capitale

Le entrate accertate sul Titolo II ammontano complessivamente ad € 142.096.380.

- Categoria 2.1.4: Riscossione di crediti

Sul capitolo E214/30 "Ritiro di depositi a cauzione presso terzi" è stata accertata la somma di € 7.230,40 per il ritiro della cauzione versata al proprietario dell'immobile utilizzato come sede dell'Ente al momento della riconsegna dello stesso.

Tab./9

Riscossione di crediti

Numero Capitolo	Descrizione capitolo	Esercizio 2016	Esercizio 2015	Variazioni (+/-)
E214/30	Ritiro di depositi a cauzione presso terzi	7.230	0	7.230

- Categoria 2.2.1: Trasferimenti dello Stato

Le entrate accertate nella Categoria 2.2.1 "Trasferimenti dello Stato" sono pari a € 98.522.548. Tali entrate sono riportate nella tabella n. 10.

Tab./10

Trasferimenti dello Stato

Numero Capitolo	Descrizione capitolo	Esercizio 2016	Esercizio 2015	Variazioni (+/-)
E221/10-09	Finanziamento dello Stato L.296/2006 c. 983 – anno 2013	2.919.425	3.015.138	-95.713
E221/10	Acquisto, costruzione, trasformazione di opere portuali ed immobiliari (Finanziamenti dello Stato)	2.919.425	3.015.138	-95.713
E221/12-01	PON Reti e Mobilità Salerno Porta Ovest - PAC	95.603.123	0	+95.603.123
	Totale Trasferimenti dallo Stato	98.522.548	3.015.138	+95.507.410

Esse riguardano il finanziamento *ex lege* 27 dicembre 2006 n. 296 (Legge Finanziaria del 2007), art. 1 comma 983, che prevede l'istituzione presso il Ministero dei Trasporti di un Fondo perequativo la cui dotazione è ripartita annualmente tra le Autorità Portuali secondo criteri fissati con Decreto dal Ministro dei Trasporti n. 69/T del 07/03/2008, come modificato dal successivo Decreto n. 57 del 20/02/2013. Con Decreto direttoriale n. 109 del 25/07/2016 il MIT ha provveduto al riparto del fondo per l'anno 2016, assegnando a questa Autorità Portuale della somma di € 2.919.427.

Tale somma può essere impiegata esclusivamente per le finalità relative alla manutenzione delle infrastrutture portuali. L'importo, al netto di € 2 per bolli, è stato interamente introitato nel 2016 sul capitolo E221/10-09.

Sul capitolo E221/12-01 è stata accertata la somma di € 95.603.123, resa disponibile con il citato del Decreto prot. n. 10999 del 30/12/2015 per il completamento dell'intervento Salerno Porta Ovest.

- Categoria 2.2.2: Trasferimenti della Regione

Sul capitolo E221/12-01 è stata accertata la somma di € 43.558.906 assegnata dalla Regione Campania, con il citato Decreto U.O.G.P. n. 21 del 07/12/2016, per completare gli interventi previsti dal Grande Progetto "Logistica e Porti. Sistema integrato portuale Salerno".

Tab./11

Trasferimenti della Regione

Numero Capitolo	Descrizione capitolo	Esercizio 2016	Esercizio 2015	Variazioni (+/-)
E222/11-02	POR Campania 2007-2013 – Grande Progetto Porto di Salerno	43.558.906	0	+43.558.906

- Categoria 2.3.2: Assunzione di altri debiti finanziari

Tab./12

Assunzione di altri debiti finanziari

Numero Capitolo	Descrizione capitolo	Esercizio 2016	Esercizio 2015	Variazioni (+/-)
E232/20	Depositi di terzi a cauzione	7.696	8.577	-881

Le entrate accertate sul capitolo E232/20 "Depositi di terzi a cauzione" sono quelle relative alle somme accertate per cauzioni prestate dai concessionari, a garanzia degli obblighi derivanti dalle concessioni ottenute. Le entrate accertate sul capitolo E232/20 "Depositi di terzi a cauzione" sono state pari a € 7.696, con un decremento di € 881 rispetto all'anno precedente.

4.3 Partite di giro

- Categoria I: Entrate aventi natura di partite di giro

Le entrate per partite di giro accertate sono pari a € 784.200.

5. Uscite

Le somme impegnate nel 2016, che ammontano complessivamente a € 131.893.959, sono state maggiori di € 122.573.358 rispetto a quelle impegnate nel 2015 (€ 9.320.601).

Di seguito si riportano le spese che l'Ente ha impegnato nel 2016, ripartite per titolo e, nell'ambito di ciascun titolo, le voci di spesa più significative delle singole categorie.

5.1 Spese correnti

Le spese correnti impegnate nell'esercizio 2016 sono ammontate a € 4.931.406 maggiori di € 294.130 (+ 6,3%) rispetto a quelle impegnate nel 2015 (€ 4.702.507).

- *Categoria 1.1.1: Uscite per gli organi dell'Ente*

Le spese per gli organi dell'Ente hanno fatto registrare un incremento, rispetto al 2015, di € 1.575, come risulta nel prospetto che segue.

Tab./13

Uscite per gli organi dell'Ente

Numero Capitolo	Descrizione capitolo	Esercizio 2016	Esercizio 2015	Variazioni (+/-)
U111/10	Indennità di carica, rimborsi spese e oneri sociali per il Presidente	211.593	210.439	1.154
U111/20	Indennità di carica e rimborsi spese ai membri del Comitato Portuale	7.046	7.800	-754
U111/30	Indennità di carica e rimborsi spese agli organi di controllo	47.051	45.876	1.175
	Totale	265.690	264.115	1.575

L'importo delle spese relative a indennità, compensi e gettoni di presenza degli organi dell'Ente è stato, per il 2016, rispettivamente, di:

- indennità di carica Presidente Autorità Portuale (U111/10). Rispetto a quella risultante al 30/04/2010 (€ 201.733), la spesa per indennità è stata di € 171.474, con una riduzione del 10% prevista dal DL 78/2010 art. 6 c. 3 convertito con modificazioni nella legge n.122/2010 (€ 20.173) ed un'ulteriore riduzione del 5% ex D.L.135 del 06/07/2012 convertito con mod. dalla l. 07/08/2012 n. 135 (€ 10.086,68). A tale compenso (€ 171.474) è stato aggiunto il 10% (€ 17.147) previsto per i Presidenti fuori sede, ovvero che risiedono in un Comune diverso da quello in cui ha sede l'Autorità Portuale, per complessivi € 188.621. La spesa totale,

comprensiva di oneri sociali e rimborso spese è stata di € 211.593 e, rispetto al 2015, è aumentata di € 1.154;

- gettoni di presenza al Comitato Portuale (U111/20). Il gettone riconosciuto per ogni seduta, rispetto a quello in vigore al 30/04/2010 (€ 90,38), è stato di € 76,82, per effetto della riduzione del 10% in base al D.L. 78/2010 art. 6 c. 3 convertito con modificazioni nella legge n.122/2010 e della riduzione di un ulteriore 5% ex D.L.135 del 06/07/2012 convertito con mod. dalla l. 07/08/2012 n. 135. La somma impegnata, comprensiva di rimborsi spesa, è stata di € 7.046 con un decremento di € 754 rispetto al 2015, in quanto nel 2016, rispetto al 2015, si è tenuta una riunione in meno di Comitato Portuale;
- compenso ai Revisori dei Conti (capitolo U111/30); anche tale compenso, rispetto a quello risultante al 30/04/2010, è stato ridotto del 10% in base al D.L. 78/2010 art. 6 c. 3 convertito con modificazioni nella legge n.122/2010 e di un ulteriore 5% ex D.L.135 del 06/07/2012 convertito con mod. dalla l. 07/08/2012 n. 135; la spesa totale (comprensiva di cassa, iva e rimborsi spesa) è stata di € 47.051, con un incremento di € 1.175 rispetto al 2015.

• Categoria II: Oneri per il personale in attività di servizio

Le somme impegnate nella Categoria II “Oneri per il personale in attività di servizio” per le n. 26 unità di personale, ivi compreso il Segretario Generale, sono ammontate a € 1.974.883 a fronte di € 1.893.945 del 2015, con un incremento di € 80.938 (+4,3%). Nella tabella che segue sono riportate le voci di spesa di tale Categoria.

Tab./14

Oneri per il personale in attività di servizio

Numero Capitolo	Descrizione capitolo	Esercizio 2016	Esercizio 2015	Variazioni (+/-)
U112/10	Emolumenti fissi al Segretario Generale	143.782	143.782	0
U112/20	Emolumenti fissi al personale dipendente	862.765	815.339	47.426
U112/30	Emolumenti variabili al personale dipendente (CCNL)	15.268	22.132	-6.864
U112/40	Oneri della contrattazione decentrata o di II livello	503.718	494.222	9.496

U112/60	Indennità di missione e rimborsi spese	14.407	15.510	-1.103
U112/70	Altri oneri per il personale	4.097	3.305	792
U112/80	Spese per l'organizzazione di corsi per il personale e partecipazione a spese per corsi indetti da Enti o Amministrazioni varie	8.590	4.681	3.909
U112/90	Oneri previdenziali/assistenziali a carico dell'Autorità Portuale	422.257	394.974	27.283
	Totale	1.974.883	1.893.945	80.938

Gli emolumenti fissi al personale dipendente hanno subito un incremento di € 47.426. Ciò è dovuto alle seguenti motivazioni:

- 1) a partire dal 01/08/2015, cinque unità sono passate di livello, per cui mentre nel 2015 il costo dell'inquadramento più alto di tali unità vi era stato solo per 5 mesi, nel 2016, vi è stato per l'intero anno;
- 2) con decorrenza 01/08/2015, sono stati applicati i valori stipendiali previsti dal medesimo C.C.N.L. per il triennio 2013-2015 per effetto della sentenza della Corte Costituzionale n. 178/2015, che ha fatto venir meno l'obbligo di applicare le norme previste dall'art. 9 c. 1 decreto legge n. 78/2010, per cui mentre nel 2015 il maggior costo conseguente dell'inquadramento più alto vi era stato solo per 5 mesi nel 2016 vi è stato per l'intero anno.

Conseguentemente, sono aumentati gli emolumenti variabili da contrattazione di II livello, passando, anche alla luce delle suddette ragioni, da € 494.222 a € 503.718 (+ € 9.496).

L'incremento degli emolumenti fissi è al netto delle somme recuperate in applicazione in applicazione dell'articolo 9 c. 1 del D.L. 78/2010. Infatti, questo Ente, con la delibera presidenziale n. 38 del 04/03/2013, aveva ripristinato la retribuzione del 2010 a partire dal mese di febbraio 2013 e fino al mese di dicembre 2013. Tale retribuzione ridotta, con successivi provvedimenti normativi, è stata prorogata fino al 31/07/2015. Con la medesima delibera 38/2013, si sospendeva il recupero delle somme versate nel periodo gennaio 2011 – gennaio 2013, ritenendo necessari ulteriori approfondimenti in merito al riallineamento delle retribuzioni al 2011 e, più generale, alla legittimità ed applicabilità alle Autorità Portuali del più volte D.L. 78/2010 convertito dalla Legge 122/2010.

Tenuto conto di quanto precisato dal MEF con la nota RGS prot. 49570 del 06/06/2014, dal MIT con la nota prot. n. M_INF/PORTI/876 del 23/01/2015, e dalla Corte Costituzionale con la sentenza n. 178/2015, l'Ente, a partire dal mese di febbraio e per un periodo di 60 mesi, l'Ente procede alla trattenuta di una rata mensile pari ad 1/60 del totale della somma da recuperare.

La voce "Emolumenti variabili al personale dipendente (CCNL)" - cap. U112/30-01 - si riferisce alle ore di lavoro straordinario. La spesa è diminuita da € 22.132 a € 15.268 (-€ 6.864).

Le spese relative a missioni (cap. U112/60) sono ammontate a € 14.407 a fronte di € 22.467 del 2009 (art. 6 c. 12 legge 30 luglio 2011 n. 122) e di € 15.510 del 2015 e sono state liquidate nel rispetto di quanto disposto con la nota MIT la nota prot INF/VPIM/13762 del 23.07.2015.

Le spese per attività di formazione (cap. U112/80) sono ammontate a € 8.590 (di cui € 4.363 per formazione obbligatoria) a fronte di € 9.416 del 2009 (art. 6 c. 13 legge 30 luglio 2011 n. 122).

Il capitolo U112/90 "Oneri previdenziali ed assistenziali a carico dell'Ente" sul quale, per effetto delle maggiori retribuzioni erogate, è stata impegnata, rispetto al 2015, una maggiore somma di € 27.283.

- Categoria 1.1.3 Spese per l'acquisto di beni di consumo e servizi

Nella tabella n. 15 sono riportati le somme impegnate sui singoli capitoli della Categoria 1.1.3.

Tab./15

Spese per l'acquisto di beni di consumo e servizi

Numero Capitolo	Descrizione capitolo	Esercizio 2016	Esercizio 2015	Variazioni (+/-)
U113/10	Spese connesse con l'utilizzo dei mezzi di trasporto	26.770	32.521	-5.751
U113/20	Servizio di somministrazione di lavoro interinale	252.243	148.165	104.078
U113/30	Lavori di manutenzione, riparazione, adattamenti di locali a disposizione dell'Autorità Portuale, spese per pulizia e vigilanza	38.735	33.366	5.369
U113/40	Locazioni passive	119.403	100.168	19.235
U113/50	Spese per consulenza studi ed altre prestazioni professionali	0	0	0

U113/60	Utenze varie	57.659	40.469	17.190
U113/70	Materiale di economato e di facile consumo	8.257	15.407	-7.150
U113/71	Servizio di fotocopie rilegature, ecc.	376	97	279
U113/80	Periodici, riviste e pubblicazioni	2.300	4.645	-2.345
U113/90	Spese postali	9.012	9.447	-435
U113/100	Spese diverse connesse al funzionamento degli uffici	58.177	54.842	3.335
U113/140	Premi di assicurazione	12.316	15.911	-3.595
U113/150	Spese di pubblicità, rappresentanza e sponsorizzazioni	2.266	2.242	24
U113/170	Spese legali, giudiziarie e varie	0	0	0
	Totale	587.512	457.279	130.233

Sui capitoli della Categoria 1.1.3 sono stati impegnati complessivamente € 587.512, con un incremento della spesa di € 130.233 rispetto al 2015 (€ 457.279). All'interno di tale categoria l'incremento di maggiore rilievo riguarda la spesa per il servizio di somministrazione di lavoro interinale (Cap. U113/20), aumentata di € 104.078 (in gran parte compensata dalla minore spesa per promozione istituzionale - cap. U121/60-01), mentre il decremento maggiore si riferisce alla spesa per l'acquisto di materiale di economato e di facile consumo diverse connesse al funzionamento degli uffici, ridotta di € 7.150.

Le spese per le n. 3 autovetture in uso e per il ciclomotore di proprietà sono state complessivamente di € 26.770, di cui € 17.988 per canoni di noleggio e manutenzione, € 8.119 per carburanti, lubrificanti, lavaggio e viacard ed € 662 per l'uso del ciclomotore. La minore spesa rispetto all'anno 2015 per canoni di noleggio di € 5.751 è dovuta alla restituzione della Lancia Delta al cui pagamento si è provveduto fino al mese di settembre 2016. Il minor costo per spese accessorie (carburante, lavaggio, viacard ecc.), passate da € 4.321 a € 8.119, è dovuto sia al fatto che nel 2015 erano stati utilizzati anche buoni

carburante acquistati nel 2014 sia alla tardiva fatturazione per il 2015 delle spese di carburante, al cui pagamento si è provveduto nel 2016.

A tal proposito occorre precisare che le tre autovetture utilizzate, tutte a noleggio, sono state impiegate per attività correlate alla Security portuale (Convenzione IMO). Ciò si è reso necessario in quanto da molti anni il porto di Salerno ha visto crescere e consolidare in maniera significativa il traffico di navi ro-ro pax da e verso il nord Africa che ha comportato un'intensificazione delle attività di Security. Ciò in sintonia con quanto posto in essere dalle altre amministrazioni pubbliche, ed in particolare dal Ministero degli Interni.

Le somme impegnate sul capitolo U113/20 "Servizio di somministrazione di lavoro interinale" (€ 252.243) si riferiscono alla somministrazione di otto unità di lavoratori interinali a cui l'Ente ha fatto ricorso in quanto:

- 1) la dotazione della Segreteria tecnico operativa di questo Ente è, all'attualità, sottodimensionata dal punto di vista quantitativo rispetto alla dotazione a regime della pianta organica;
- 2) il continuo aumento del volume dei traffici e l'attuazione di numerosi interventi infrastrutturali previsti dal Piano Operativo Triennale fanno sì che i dipendenti sono sottoposti ad un sovraccarico di lavoro ed impegnati in uno sforzo straordinario per quantità e complessità degli atti da produrre e per numero di scadenze da dover rispettare.

Le somme impegnate sul capitolo U113/30 "Lavori di manutenzione, riparazione, adattamenti di locali a disposizione dell'Autorità Portuale, spese per pulizia e vigilanza" si riferiscono per € 38.615 alla pulizia degli uffici dell'Ente e solo per € 120 a interventi di manutenzione, riparazione, adattamenti di locali, impianti dell'Autorità Portuale. La maggiore spesa sul capitolo U113/30 (€ 5.369) rappresenta il saldo tra la maggiore spesa per pulizia degli Uffici (€ 8.750) e la minore spesa per manutenzione ordinaria dei locali che ospitano gli Uffici dell'Ente (- € 3.381).

Le somme impegnate sul capitolo U113/40 "Locazioni passive" (€ 119.403) sono aumentate di € 19.235 rispetto al 2015 (€ 100.168) e si riferiscono, per:

- € 110.971, alla locazione di immobili sede dell'Autorità Portuale, con una maggiore spesa di € 17.094 rispetto al 2015 (€ 93.877);
- € 8.432, al noleggio di apparecchiature d'ufficio (fotocopiatrici, fax, scanner) utilizzate negli uffici sede dell'Ente; con una maggiore spesa di € 2.140 rispetto al 2015 (€ 6.291).

Le spese per utenze varie sono passate nell'insieme da € 40.469 a € 57.659. L'incremento complessivo di tale voce di spesa (€ 17.190) deriva da una maggiore spesa di telefonia fissa di € 20.190, di telefonia mobile di € 2.694, di gas di € 66, solo parzialmente compensata da una minore spesa per utenze

elettriche di € -5.520 e per la fornitura idrica di € 239. La maggiore spesa sul capitolo di telefonia fissa deriva dal fatto che, nel 2016, è stato assunto l'impegno di spesa per la proroga tecnica del servizio di connettività alla rete internet relativa per un triennio.

La spesa per materiale di economato (capitolo U113/70) ha subito una riduzione di € 7.150, passando da € 15.407 a € 8.257, mentre quella per servizi di fotocopie e rilegature (capitolo U113/71) è aumentata da € 97 a € 376.

Le risorse impegnate sul capitolo U113/100 "Spese diverse connesse al funzionamento degli uffici" sono state pari a € 58.177, di cui la parte più significativa (€ 45.374) per software e servizi informatici e telematici. Rispetto all'anno precedente (€ 54.842) vi è stata un aumento della spesa di € 3.335, pari al 6,1%.

Con riferimento ai capitoli di uscita soggetti ai limiti di cui alla legge 30/07/2011 n. 122, si rappresenta che l'importo delle spese relative a consulenze e studi, promozione, pubblicità, sponsorizzazioni, rappresentanza e manutenzione immobili è stato, rispettivamente, di:

- spese per consulenze e studi - cap. U113/50-01 - non vi è stata alcuna spesa (art. 1 c. 5 D.L. 31/08/2013 n. 101, convertito dalla legge 30/10/2013 n. 125);
- spese per relazioni pubbliche, convegni, mostre, pubblicità, rappresentanza (cap. U113/150-01) - € 2.266 a fronte di € 11.470 speso nel 2009 (art. 6 c. 8. D.L. 31/05/2010 n. 78, convertito dalla legge 30/07/2010 n. 122);
- spese per sponsorizzazioni - la spesa è stata zero (art. 6 c. 8 e 9 legge 30 luglio 2011 n. 122) ed è stato anche modificato il capitolo U113/150-01, dove non compare più, come in passato la parola sponsorizzazioni;
- spese per manutenzione immobili; la stessa, di € 46.756, ha riguardato per € 120 la manutenzione ordinaria (cap. U113/30-01) e per € 46.636 (cap. U211/20-03) l'adeguamento funzionale degli ambienti presi in locazione presso la sede centrale della C.C.I.A.A., al 3° e 4° piano dello stabile di Via Roma, n.29, dove l'Autorità portuale di Salerno ha trasferito la propria sede dal 01/10/2016 (art. 2 commi 618-619 Legge 244/2007, come modificato dall'art. 8 legge 30 luglio 2011 n. 122).

Per tutti e quattro i capitoli-articoli sono stati rispettati i vincoli di spesa imposti dalla normativa vigente.

• Categoria 1.2.1 Uscite per prestazioni istituzionali

Nella tabella n. 16 sono riportate le somme impegnate sui singoli capitoli della Categoria 1.2.1 che hanno fatto registrare nell'insieme un decremento di € 105.502 (-6,8%) rispetto al 2015.

Tab./16

Uscite per prestazioni istituzionali

Numero Capitolo	Descrizione capitolo	Esercizio 2016	Esercizio 2015	Variazioni (+/-)
U121/10	Prestazioni di terzi per la gestione dei servizi portuali--spese per utenze portuali varie	618.286	553.266	65.020
U121/20	Prestazioni di terzi per manutenz., riparaz., pulizia, adattamenti diversi delle parti comuni in ambito portuale	376.590	512.288	-135.698
U121/50	Spese per la Security e sicurezza portuale	289.183	226.374	62.809
U121/60	Spese per mostre, convegni e altre attività ex art. 6 c. 1 lett. a) L.84/94	163.266	260.900	-97.634
	Totale	1.447.325	1.552.828	-105.502

Le risorse del capitolo di spesa U121/10 "Prestazioni di terzi per la gestione dei servizi portuali – spese per utenze portuali varie" (€ 618.286) si riferiscono principalmente alle spese sostenute dall'Autorità Portuale per l'illuminazione delle aree portuali (€ 398.107) e a quelle per la gestione dei punti mare destinati all'accoglienza dei passeggeri in transito nel porto commerciale (sui moli Manfredi e Ponente) e nel porto turistico Masuccio Salernitano (€ 219.148). La spesa su tale capitolo è stata inferiore di € 65.020 rispetto al 2015 (€ 553.266).

Le somme impegnate sul capitolo U121/20 "Prestazioni di terzi per manutenzioni, riparazioni, pulizia, adattamenti diversi delle parti comuni in ambito portuale" sono passate da € 512.288 (2015) a € 376.590 con una minore spesa di € 135.698 e si riferiscono, per € 240.790, alla pulizia delle parti comuni in ambito portuale (a fronte di una spesa di € 364.290 del 2015) e, per € 135.801, agli interventi di manutenzione ordinaria di minore entità effettuati in porto, laddove nel 2015 la spesa era stata pari a € 147.998.

Le somme impegnate sul capitolo U121/50 "Spese per la Security e sicurezza portuale" (€ 289.183) si riferiscono prevalentemente ai servizi di controllo e vigilanza ai varchi portuali (€ 210.591). Le altre voci significative impegnate su questo capitolo sono state quelle relative al premio pagato per la copertura assicurativa RCD (RCT/RCO) di € 34.000 e al coordinamento del servizio di security per le navi da crociera di € 23.005. La spesa è maggiore di quella sostenuta nel 2015 (€ 226.374) di € 62.809 (+27,7%) principalmente per il potenziamento del servizio di controllo e vigilanza ai varchi portuali.

Per ciò che si riferisce alle spese promozionali di natura istituzionale - capitolo U121/60 "Spese per mostre, convegni e altre attività ex art. 6 c. 1 lett. a) L.84/94" le somme impegnate sono state pari a € 163.266, con una minore spesa di € 97.634 (-37,4%) rispetto al 2015 (€ 260.900) . Le voci di spesa più significative hanno interessato la comunicazione istituzionale, la partecipazione a fiere di settore e l'organizzazione della manifestazione Sea Sun Salerno – Festa del Mare. Tra le ragioni della minore spesa sostenuta rispetto al 2015 vi è che nel 2016 non è stata organizzata, come negli anni precedenti, la Festa della Comunità Portuale nel mese di dicembre.

Con riferimento al capitolo U121/70, nel 2016, come già nel 2014 e nel 2015, non sono state bandite borse di studio.

• Categoria 1.2.2: Trasferimenti passivi

Nella categoria 1.2.2 "Trasferimenti passivi" sono state impegnate spese per € 41.494 rispetto a € 77.067 del 2015.

Tab./17

Trasferimenti passivi

Numero Capitolo	Descrizione capitolo	Esercizio 2016	Esercizio 2015	Variazioni (+/-)
U122/10	Contributi aventi attinenza allo sviluppo portuale	41.494	36.760	4.734
U122/40	Partecipazione a società esercenti attività accessorie o strumentali rispetto ai compiti istituzionali affidati all'Autorità Portuale	0	40.307	-40.307
	Totale trasferimenti passivi	41.494	77.067	-35.573

Le spese sostenute con le risorse del capitolo U122-10 "Contributi aventi attinenza allo sviluppo portuale" ammontano a € 41.494, con una maggiore spesa di € 4.734 rispetto al 2015 (€ 36.760). Esse sono così ripartite:

- 1) € 35.894 - quota annuale di iscrizione ad Assoport;
- 2) € 4.600 – quota di adesione a C.L.I.A. - Cruise Lines International Association;
- 3) € 1.000 quota annuale di iscrizione all'Associazione Europhar – EEIG.

Con riferimento al capitolo U122/40, nessuna spesa è stata sostenuta nel 2016.

- Categoria 1.2.4:Oneri tributari

Tab./18

Oneri tributari

Numero Capitolo	Descrizione capitolo	Esercizio 2016	Esercizio 2015	Variazioni (+/-)
U124/10	Oneri tributari	155.186	151.950	3.236

Le spese sostenute per oneri tributari si riferiscono prevalentemente alle somme pagate per IRAP (€ 147.381) e TARI (€ 4.065). Il maggior importo complessivamente impegnato rispetto al 2015, di € 3.236, deriva, principalmente, dal maggior costo del personale e, conseguentemente, di IRAP.

- Categoria 1.2.5:Poste correttive e compensative di entrate correnti

Tab./19

Poste correttive e compensative di entrate correnti

Numero Capitolo	Descrizione capitolo	Esercizio 2016	Esercizio 2015	Variazioni (+/-)
U125/10	Restituzioni e rimborsi diversi	27.636	15.883	11.753

Le spese sostenute sul capitolo U125/10 “Restituzioni e rimborsi diversi” si riferiscono a rimborsi sulla tassa portuale sulle merci (€ 7.558) e sulla tassa di ancoraggio (€ 8.325). Le richieste di rimborso da parte degli operatori sono state presentate all’Agenzia delle Entrate (Ufficio delle Dogane di Salerno) che, dopo gli opportuni accertamenti, ha chiesto all’Autorità Portuale, che vi ha provveduto, di restituire tali somme.

- Categoria 1.2.6: Uscite non classificabili in altre voci

Tab./20

Uscite non classificabili in altre voci

Numero Capitolo	Descrizione capitolo	Esercizio 2016	Esercizio 2015	Variazioni (+/-)
U126/10	Spese per liti, arbitraggi, risarcimenti ed accessori	49.016	22.205	26.811
U126/30	Oneri vari straordinari, ammortamento beni dello Stato	382.237	267.236	115.001
	Totale uscite non classificabili in altre voci	431.253	289.441	141.812

Le somme impegnate sul capitolo U126/10 “Spese per liti, arbitraggi, risarcimenti ed accessori” si riferiscono alla transazione con la proprietà per il ripristino dello stato dei luoghi al termine della locazione dei locali utilizzati come sede principale fino al 30/09/2016 (€ 28.000), ad incarichi professionali di patrocinio legale per rappresentanza in giudizio o ad essi accessori (€ 16.598) ed al servizio assicurativo di tutela legale per l’Ente (€ 4.418).

Sul capitolo U126/30 “Oneri vari, straordinari, ammortamento beni dello Stato” la voce più significativa (€ 267.237) si riferisce alle somme versate al Ministero dell’Economia e delle Finanze per l’anno 2016 a seguito delle riduzioni di spesa correnti imposte dalle norme che sono state emanate nel corso degli anni, di seguito riportate:

- **versamento D.L. 112/2008 art. 61 c. 17** **€ 44.068**
sul capitolo n. 3492 - Capo X, denominato “Somme da versare ai sensi dell’art. 61 c. 17 del D.L. 112/2008, da riassegnare ad apposito fondo di parte corrente, previsto dal medesimo comma”;
- **versamento Legge 135/2012 (art 8 c. 3) - Legge 89/2014 (art 50 c. 3)** **€ 123.640**
sul capitolo n. 3412 Capo X dell’entrata del bilancio dello Stato, denominato: “Somme provenienti dalle riduzioni di spesa derivanti dall’adozione delle misure di cui all’articolo 8, comma 3, del decreto-legge 6 luglio 2012, n. 95, versate dagli enti e dagli organismi anche costituiti in forma societaria, dotati di autonomia finanziaria”;
- **versamento Legge 228/2012 (art. 1 c. 141)** **€ 19.450**
sul capitolo n. 3502 – Capo X dell’entrata del bilancio dello Stato, denominato “Somme provenienti dalle riduzioni di spesa derivanti dall’adozione delle misure di cui all’articolo 1, comma 141, della legge 24 dicembre 2012, n. 228, versate dagli enti e dalle amministrazioni dotate di autonomia finanziaria”.
- **versamento Legge 122/2010 art. 6 c. 21 e Legge 135/2012 art. 5 c. 14** **€ 80.079** sul
capitolo n. 3334 - Capo X, denominato “Somme provenienti dalle riduzioni di spesa derivanti dall’adozione delle misure di cui all’articolo 6 del decreto-legge 31 maggio 2010, n. 78, versate dagli enti e dalle amministrazioni dotati di autonomia finanziaria”.

5.2 Spese in conto capitale

Le spese in conto capitale impegnate nell’esercizio 2016 sono ammontate a € 126.178.352. Di seguito si riportano le spese che l’Ente ha impegnato nel 2016, ripartite per categoria, nell’ambito di ciascuna di esse, le voci di spesa più significative dei singoli capitoli - articoli.

- Categoria 2.1.1: Acquisizione di beni di uso durevole ed opere immobiliari e investimenti

Nella tabella che segue è stata messa a confronto la spesa sostenuta nel 2016 con quella relativa al 2015.

Tab./21

Acquisizione di beni di uso durevole ed opere immobiliari e investimenti

Numero Capitolo	Descrizione capitolo	Esercizio 2016	Esercizio 2015	Variazioni (+/-)
U211/10-05	Opere portuali e immobiliari – Finanziamento. dello Stato L.166/2002	1.668	1.035.876	-1.034.208
U211/10-11	Opere portuali e immobiliari – Finanz. Stato L.296/06 art. 1 c.983– anno 2007	0	3.660	-3.660
U211/10-12	Opere portuali e immobiliari – Finanz. Stato L.296/06 art. 1 c.983- anno 2013 e seguenti	456.340	267.766	188.574
Totale capitolo U211/10	Acquisto, costruzione, trasforma- zione di opere portuali e immobiliari - approfondimento dei fondali (finanziamenti statali)	458.008	1.307.302	-849.294
U211/12-02	PON Infrastrutture e Reti 2014-2020 - PAC “Salerno Porta Ovest”	91.375.650	0	+91.375.650
U211/12	PON - PAC Salerno Porta Ovest	91.375.650	0	+91.375.650
U211/15-01	POR Campania 2007/13 Grande Progetto Porto di Salerno	0	374.458	-374.458
U211/15-02	POR Campania 2014/20 Grande Progetto Porto di Salerno	31.786.117	0	+31.786.117
U211/15	P.O.R. Campania – Grande Progetto Porto di Salerno	31.786.117	374.458	+31.411.659
U211/16	FAS – ITALMED MAROC	0	531	-531
U211/20-01	Lavori, manutenzioni straordinarie e acquisizione di manufatti	1.763.446	75.117	1.688.329
U211/20-03	Manutenzione Straordinaria sedi Autorità Portuale	46.636	0	46.636

U211/20	Prestazioni di terzi per lavori e manutenzioni straordinarie con fondi dell'Autorità Portuale di Salerno	2.500.361	168.275	2.332.086
	Totale Categoria 2.1.1.	126.120.136	1.850.566	124.269.570

Sulla Categoria 2.1.1. "Acquisizione di beni di uso durevole ed opere immobiliari e investimenti (finanziamenti statali)" sono stati impegnati € 126.120.136 rispetto a € 1.850.566 del 2015. La ragione sta nel fatto che l'Ente nel 2016 si è visto assegnare i finanziamenti a valere sui fondi del Piano di Azione e Coesione (PAC) e quelli a valere sulla nuova programmazione comunitaria 2014-2020 grazie ai quali sarà possibile completare i due grandi progetti "Salerno Porta Ovest" e Porto di Salerno ("Logistica e porti – Sistema integrato portuale di Salerno") già avviati negli anni precedenti.

Gli impegni di spesa assunti sul capitolo U211/10 "Acquisto, costruzione, trasformazione di opere portuali ed immobiliari - approfondimento dei fondali" ammontano complessivamente a € 458.008 e si riferiscono alle spese sostenute per interventi infrastrutturali coperte con finanziamenti interamente statali. Essi sono così ripartiti:

- € 1.668 sul Capitolo U211/10-05 "Opere portuali e immobiliari – Finanz. Stato L.166/02, di cui € 1.444 per attività preliminari ai lavori di modifica dell'imboccatura del porto turistico Masuccio Salernitano ed € 224 per integrare l'impegno di spesa assunto per l'affidamento dell'incarico di redazione della relazione geologica preliminare ai lavori di realizzazione della nuova scogliera a protezione dello specchio acqueo di S. Teresa;
- € 456.340, complessivamente, sui Capitolo "U211/10-12 Opere portuali e immobiliari – Finanz. Stato L.296/06 art. 1 c.983 – anno 2013 e succ." per interventi vari di manutenzione straordinaria, tra cui i più significativi hanno interessato la realizzazione del collegamento dell'impianto di sollevamento e di recapiti reflui al collettore principale sul Molo Manfredi (€ 200.000) e la manutenzione delle torri-faro del porto commerciale (€ 100.000).

Sul capitolo U211/10-12 è stata impegnata la somma del quadro economico relativo al completamento del Grande Progetto nazionale "Salerno Porta Ovest" (€ 91.375.650); sul capitolo U211/15-02 POR Campania 2014/20 Grande Progetto Porto di Salerno è stata impegnata la somma occorrente per realizzare l'intervento di ampliamento dell'imboccatura del porto commerciale nell'ambito del Grande Progetto regionale "Logistica e porti – Sistema integrato portuale di Salerno" (€ 31.786.117).

Gli impegni di spesa assunti sul capitolo U211/20 "Prestazioni di terzi per lavori e manutenzioni straordinarie con fondi dell'Autorità Portuale di Salerno" sono stati impegnati € 2.500.361 rispetto a €

168.275 del 2015. Di questi € 1.763.446 (cap. U211/20-01) sono stati impegnati per interventi di adeguamento e potenziamento delle infrastrutture portuali o per manutenzione straordinaria delle stesse, tra cui gli importi più rilevanti si riferiscono a:

- € 1.055.381,80 per l'approvazione di una perizia di assestamento con aumento di spesa relativa ai lavori di adeguamento funzionale e di consolidamento della banchina di ponente e di testata del molo trapezio nonché della banchina Ligea II stralcio;
- € 469.500 per i lavori di prolungamento del molo di sopraflutto e salpamento del tratto di testata del molo di sottoflutto del porto commerciale (c.d. modifica dell'imboccatura);
- € 149.890 per l'affidamento del servizio di supporto al RUP finalizzato all'acquisizione dei pareri ambientali relativi ai lavori di dragaggio dei fondali del porto commerciale e del canale di ingresso e la caratterizzazione del sito di deposizione a mare del materiale dragato.

Gli impegni assunti sul capitolo U211/20-04 POR Campania Grande Progetto Porto di Salerno-Quota a carico AP sono stati pari a € 690.279 di cui € 160.364 per il consolidamento delle banchine molo trapezio ponente e testata, € 434.628 per la modifica dell'imboccatura ed € 95.287 per l'escavo dei fondali.

• Categoria 2.1.2: Acquisizione di immobilizzazioni tecniche

Nella tabella che segue sono riportati i singoli capitoli di spesa della Categoria 2.1.2 utilizzati per l'acquisto delle immobilizzazioni tecniche. Le spese di tale categoria, nell'insieme, hanno subito, rispetto al 2015, una riduzione di € 66.997.

Tab./22

Acquisizione di immobilizzazioni tecniche

Numero Capitolo	Descrizione capitolo	Esercizio 2016	Esercizio 2015	Variazioni (+/-)
U212/10	Acquisti di beni materiali	11.479	28.894	-17.415
U212/40	Acquisto di beni immateriali	46.738	96.319	-49.582
	Totale	58.217	125.214	-66.997

Le spese sostenute con le risorse del capitolo U212/10 "Acquisti di beni materiali" sono state pari ad € 11.479, di cui l'importo relativo agli acquisti di apparecchiature informatiche (U212/10-01) ha riguardato l'up-grade delle infrastrutture server (€ 6.959) e macchine per ufficio (€ 1.920). La restante spesa (U211/10-02) ha riguardato l'acquisto di mobili per l'arredo dei nuovi uffici (€ 2.600).

riguardato l'up-grade delle infrastrutture server (€ 6.959) e macchine per ufficio (€ 1.920). La restante spesa (U211/10-02) ha riguardato l'acquisto di mobili per l'arredo dei nuovi uffici (€ 2.600).

Sul capitolo U212/40 "Acquisto di beni immateriali" sono stati impegnati € 46.738, i cui importi più significativi sono quelli relativi a:

- la riorganizzazione e la dislocazione degli archivi (€ 22.570);
- l'acquisto del software di rilevazione delle presenze e di predisposizione delle buste paga (€ 10.980)
- l'adesione al progetto "Il porto e il retroporto di Salerno: un'esperienza di analisi puntuale" nell'ambito dell'accordo quadro di collaborazione tra l'Autorità Portuale di Salerno e il Laboratorio di economia agroalimentare trasporti e turismo dell'Università degli studi di Salerno "LABEATT" (€ 10.000).

• Categoria 2.1.3: Partecipazioni ed acquisto di valori mobiliari

Nel 2016 non è stato impegnato nulla sul capitolo U213/10.

Tab./23

Partecipazione in società esercenti attività accessorie o strumentali rispetto ai compiti istituzionali affidati alle Autorità Portuali

Numero Capitolo	Descrizione capitolo	Esercizio 2016	Esercizio 2015	Variazioni (+/-)
U213/10	Partecipazione in società esercenti attività rispetto ai compiti istituzionali affidati alle Autorità Portuali	0	40.307	- 40.307

L'Autorità Portuale di Salerno, dal momento della sua costituzione ad oggi, non ha mai posseduto partecipazioni in società aventi per oggetto attività di produzione di beni e servizi non strettamente collegate al perseguimento delle proprie finalità istituzionali.

Le uniche partecipazioni possedute all'attualità dall'Ente nel 2016 sono :

1. LOGICA-Agenzia Campana di Promozione della Logistica e dei Trasporti S.r.l. in liquidazione;
2. SALERNO INTERPORTO S.p.A. in liquidazione.

Nella sezione dedicata all'analisi dell'attivo patrimoniale si forniranno informazioni puntuali su entrambe le partecipazioni.

- Categoria 2.2.5: Estinzioni di debiti diversi

Tab./24

Estinzione di debiti diversi

Numero Capitolo	Descrizione capitolo	Esercizio 2016	Esercizio 2015	Variazioni (+/-)
U225/10	Restituzioni di depositi di terzi a cauzione	0	1.225	- 1.225

La somma impegnata sul Capitolo U225/10 si riferisce alle somme impegnate per la restituzione di somme depositate presso l'Ente per cauzioni prestate dai concessionari, a garanzia degli obblighi derivanti dalle concessioni ottenute. Nel 2016 non è stato impegnato nulla su tale capitolo.

5.3 Partite di giro

Le spese per partite di giro hanno registrato impegni per € 784.200 in misura pari alle corrispondenti entrate.

6. La gestione dei residui

Il rendiconto generale mostra i seguenti valori dei residui al 31 dicembre 2016:

- residui attivi € 150.483.482, di cui € 9.932.362 per residui anni precedenti ed € 140.551.120 per residui 2016;
- residui passivi € 138.076.459, di cui € 15.471.860 per residui anni precedenti ed € 122.604.599 per residui 2016.

Riaccertamento residui anni precedenti al 2016

Si segnala che il processo di revisione contabile, rivolto alla verifica annuale della sussistenza dei residui, ha consentito di registrare:

- riscossioni per € 8.827.707;
- pagamenti per € 4.080.331;
- la cancellazione di residui attivi per € 1.752.020;
- la cancellazione di residui passivi per € 1.818.473.

7. La gestione di cassa

Il rendiconto dell'esercizio 2016 riporta, oltre ai valori della gestione di competenza, anche quelli della gestione di cassa. Nella tabella che segue sono riportati i valori aggregati per titoli delle riscossioni e dei pagamenti.

Tab./25

Gestione di cassa

Entrate	Previsioni	Riscossioni
Titolo I: entrate correnti	8.172.587	6.819.586
Titolo II: entrate in conto capitale	169.058.757	10.661.731
Titolo III: entrate per partite di giro	1.278.551	822.594
Totale entrate	178.509.895	18.303.912
Uscite	Previsioni	Pagamenti
Titolo I: uscite correnti	7.001.931	4.637.277
Titolo II: uscite in conto capitale	171.625.494	6.156.308
Titolo III: uscite per partite di giro	3.025.662	2.576.107
Totale uscite	181.653.087	13.369.691

Di seguito si riporta la situazione di cassa

<u>Differenza (riscossioni – pagamenti) dell'esercizio</u>	4.934.220
Disponibilità di cassa al 01/01/2016	15.826.546 (+)
<u>Differenza dell'esercizio</u>	4.934.220
Disponibilità di cassa al 31/12/2016	20.760.766 (+)

Parte II: Il bilancio economico patrimoniale

1. Criteri di valutazione

Il bilancio di esercizio è stato redatto secondo le disposizioni di legge, i principi contabili nazionali e, in mancanza, in conformità dei principi contabili internazionali (IFRS).

Le riclassificazioni operate con il rendiconto generale 2016 volte a meglio rappresentare la situazione patrimoniale, economica dell'Autorità Portuale di Salerno, sono state effettuate anche sui corrispondenti valori dell'anno 2015 ai sensi dell'art. 2423 ter, comma 5, del codice civile.

Nei commenti alle singole voci di bilancio è puntualmente indicato il valore delle singole riclassificazioni effettuate sui saldi del 2015 e del 2016.

Nel corso del 2016 non si sono verificati casi eccezionali che abbiano reso necessario il ricorso alle deroghe di cui all'art. 2423, comma 4, del codice civile.

I criteri di valutazione sono conformi a quelli applicati per la redazione del bilancio dell'esercizio precedente.

2. Analisi delle voci dello stato patrimoniale e del conto economico e delle relative variazioni

2.1 Stato Patrimoniale

Attivo

Immobilizzazioni

Sono iscritte al costo di acquisto o produzione interna comprensivo degli oneri accessori imputabili. Le spese di manutenzione vengono imputate al conto economico per competenza, salvo quelle aventi natura incrementativa dei beni, che vengono capitalizzate. Gli ammortamenti sono calcolati in modo sistematico e costante sulla base delle aliquote ritenute rappresentative della vita utile economico-tecnica stimata dei cespiti. Le immobilizzazioni, sia materiali che immateriali, se si riferiscono a beni realizzati con fondi pubblici vengono denominate immobilizzazioni in conto impianti.

Immobilizzazioni immateriali

Sono espresse al netto delle quote di ammortamento, calcolate in misura costante in funzione della residua possibilità di utilizzazione del bene. Per essi viene operato l'ammortamento in conto.

La posta ammonta a € 121.236.839, con una variazione in aumento di € 10.627.094 ed una in diminuzione pari ad € 13.200.125, rispetto al 31/12/2015. Il dettaglio delle variazioni è il seguente:

Tab./26

Immobilizzazioni immateriali (variazioni)

Consistenza al 31/12/2015	123.809.870
variazioni in aumento	10.627.094
variazioni in diminuzione	13.200.125
Consistenza al 31/12/2016*	121.236.839

* Valore ottenuto sommando la consistenza delle immobilizzazioni immateriali al 31/12/2016 con il valore delle immobilizzazioni in corso e acconti esposti nello stato patrimoniale nella voce B6.

Di seguito è riportata l'analisi delle variazioni per ciascuna tipologia. Si precisa che le opere portuali realizzate con fondi dell'Autorità Portuale sono state inserite tra le "Altre immobilizzazioni immateriali" e non tra le immobilizzazioni materiali in quanto riferite a beni (le infrastrutture portuali) appartenenti al Demanio Marittimo dello Stato e non a beni rientranti nel patrimonio dell'Autorità Portuale di Salerno. Le aliquote di ammortamento utilizzate sono le seguenti:

Tab./27

Aliquota immobilizzazioni immateriali

Tipologia	Aliquota %
Software	33,33
Altre immobilizzazioni immateriali	20,00

Tab./28

Immobilizzazioni immateriali (dettaglio variazioni)

Licenze d'uso e software	
Consistenza al 31/12/2015	15.304
Incrementi	45.395
Decrementi	29.180
Consistenza al 31/12/2016	31.519
Altre immobilizzazioni immateriali	
Consistenza al 31/12/2015	724.442
Incrementi	96.682
Decrementi	179.852
Consistenza al 31/12/2016	641.272

Progetto Italmed Maroc	
Consistenza al 31/12/2015	7.653
Incrementi	-
Decrementi	-
Consistenza al 31/12/2016	7.653
Progetto SPLIT	
Consistenza al 31/12/2015	23.180
Incrementi	-
Decrementi	-
Consistenza al 31/12/2016	23.180
Grande Progetto Porto di Salerno	
Consistenza al 31/12/2015	439.983
Incrementi	-
Decrementi	88.846
Consistenza al 31/12/2016	351.137
Partecipazione film "Babbo Natale non viene dal nord"	
Consistenza al 31/12/2015	62.915
Incrementi	-
Decrementi	13.981
Consistenza al 31/12/2016	48.934
Studio fattibilità Smart green port	
Consistenza al 31/12/2015	28.762
Incrementi	-
Decrementi	6.392
Consistenza al 31/12/2016	22.370
Fabbricato Sede P.zza Libertà	

Consistenza al 31/12/2015	263.985
Incrementi	-
Decrementi	-
Consistenza al 31/12/2016	263.985
Salerno Porta Ovest	
Consistenza al 31/12/2015	2.269.394
Incrementi	-
Decrementi	2.269.394
Consistenza al 31/12/2016	-
Lavori sede AP c/o CCIAA	
Consistenza al 31/12/2015	-
Incrementi	46.636
Decrementi	4.664
Consistenza al 31/12/2016	41.972
Volume "Salerno porto dell'eccellenza"	
Consistenza al 31/12/2015	-
Incrementi	34.705
Decrementi	3.470
Consistenza al 31/12/2016	31.234
Riorganizzazione archivi	
Consistenza al 31/12/2015	-
Incrementi	22.570
Decrementi	2.257
Consistenza al 31/12/2016	20.313

Riepilogo	
Consistenza al 31/12/2015	3.835.618
Incrementi	245.988
Decrementi	2.598.035
Totale consistenza immobilizzazioni immateriali al 31/12/2016	1.483.571

Tab./29

Aliquota immobilizzazioni immateriali in conto impianti

Tipologia	Aliquota %
Opere di infrastrutturazione portuale e/o di manutenzione straordinaria delle infrastrutture portuali	20,00

Tab./30

Immobilizzazioni immateriali in conto impianti

Consistenza al 31/12/2015	119.291.900
Incrementi	8.201.940
Decrementi	10.602.090
Consistenza al 31/12/2016	116.891.750

Le immobilizzazioni in conto impianti si riferiscono alle opere portuali realizzate con fondi pubblici.

Tra le immobilizzazioni immateriali vi sono anche immobilizzazioni in corso che sono diminuite di € 1.059.007, passando da € 1.741.359 a € 682.352.

Tab./31

Immobilizzazioni in corso

Consistenza al 31/12/2015	682.352
Incrementi	2.179.166
Decrementi (ammortamenti in conto)	-
Consistenza al 31/12/2016	2.861.518

Immobilizzazioni materiali

Per essi viene evidenziato all'attivo anche l'ammontare del rispettivo fondo di ammortamento.

Il valore delle immobilizzazioni materiali, senza considerare gli ammortamenti dell'esercizio e le somme accantonate, ammonta a € 5.687.263, con una variazione in aumento di € 31.260 rispetto al 31/12/2015. Il dettaglio delle variazioni è il seguente:

Tab./32

Totale Immobilizzazioni materiali (variazioni)

Consistenza al 31/12/2015	451.683
variazioni in aumento	31.260
variazioni in diminuzione	146.109
Consistenza al 31/12/2016	336.833

Le aliquote di ammortamento utilizzate per l'ammortamento delle immobilizzazioni materiali, con esclusione di quelle in conto impianti, sono riportate nella tabella che segue.

Tab./33

Aliquota immobilizzazioni materiali

Tipologia	Aliquota %
Costruzioni leggere	10,00
Impianti e macchinari	10,00
Mobili, arredi e macchine ordinarie d'ufficio	12,00
Attrezzatura varia e minuta	12,00
Natanti per navigazione interna	9,0
Contenitori prefabbricati di grandi dimensioni	15,00
Attrezzature portuali	15,00
Attreddamento punti mare	15,00
Macchine d'ufficio elettroniche	20,00

Di seguito è riportato il prospetto con le variazioni per tipologia di bene.

Tab./34

Immobilizzazioni materiali (dettaglio variazioni)

Contentitori prefabbricati di grandi dimensioni	
Consistenza al 31/12/2015	14.618
Incrementi	-
Decrementi	4.598
Consistenza al 31/12/2016	10.021
Attrezzature portuali	
Consistenza al 31/12/2015	11.412
Incrementi	-
Decrementi	3.816
Consistenza al 31/12/2016	7.597
Attrezzatura varia e minuta	
Consistenza al 31/12/2015	16.231
Incrementi	-
Decrementi	7.940
Consistenza al 31/12/2016	8.291
Macchine d'ufficio elettroniche	
Consistenza al 31/12/2015	50.576
Incrementi	31.260
Decrementi	16.258
Consistenza al 31/12/2016	65.578
Mobili a arredi	
Consistenza al 31/12/2015	21.659
Incrementi	-
Decrementi	9.590
Consistenza al 31/12/2016	12.069

Impianti e macchinari	
Consistenza al 31/12/2015	25.928
Incrementi	-
Decrementi	3.989
Consistenza al 31/12/2016	21.939
Arredamento punti mare	
Consistenza al 31/12/2015	17.736
Incrementi	-
Decrementi	5.051
Consistenza al 31/12/2016	12.685
Natanti per navigazione interna in legno	
Consistenza al 31/12/2015	6.545
Incrementi	-
Decrementi	1.166
Consistenza al 31/12/2016	5.378
Riepilogo Immobilizzazioni materiali	
Consistenza al 31/12/2015	164.705
Incrementi	31.260
Decrementi	52.407
Consistenza al 31/12/2016	143.558

Le aliquote di ammortamento utilizzate per l'ammortamento delle immobilizzazioni materiali in conto impianti sono riportate nella tabella che segue.

Tab./35

Aliquota immobilizzazioni materiali in conto impianti

Tipologia	Aliquota %
Costruzione pontone – banchina galleggiante	10,00
Sistema di contenimento - barriere galleggianti	12,00

Fornitura e posa in opera segnaletica stradale	12,00
Adeguamento sede	12,00
Attrezzature portuali (parabordi, punti mare, , contenitori,..)	15,00

Tab./36

Immobilizzazioni materiali in conto impianti (variazioni)

Consistenza al 31/12/2015	286.978
Incrementi	-
Decrementi	93.702
Consistenza al 31/12/2016	193.275

Immobilizzazioni finanziarie

La situazione al 31/12/2016 delle partecipazioni dell'Autorità Portuale di Salerno è la seguente:

- n. 12.225 azioni della Agenzia Campana di Promozione della Logistica e del Trasporto Merci S.c. a r.l., di valore nominale unitario pari a € 1 pari al 16,86% del capitale sociale;
- n. 114.288 azioni della Salerno Interporto S.p.A., di valore nominale unitario pari a € 0,17 pari allo 0,49% del capitale sociale.

In entrambi i casi:

- non si tratta né di partecipazioni in società controllate né di partecipazioni in società collegate;
- si tratta di partecipazioni in società esercenti attività accessorie o strumentali ai compiti istituzionali affidati alle Autorità Portuali e quindi non rientranti tra le partecipazioni vietate ex art. 3 comma 29 legge 244 del 24/12/2008.

L'importo iscritto in bilancio relativo al valore delle partecipazioni è di € 52.805 di cui:

- € 22.725 per la partecipazione a Agenzia Campana di Promozione della Logistica e del Trasporto Merci S.c.p.A., pari al totale delle somme pagate per l'acquisto (€ 10.500) e per la ricapitalizzazione della società (€ 12.225);
- € 30.080 per la partecipazione a Salerno Interporto S.p.A. pari al valore di acquisto della partecipazione.

Le legge 23 dicembre 2014, n. 190, all'art. 1 comma 611, prevede che l'Ente avvii un processo di razionalizzazione delle società e delle partecipazioni societarie direttamente o indirettamente possedute, in modo da conseguire la riduzione delle stesse entro il 31 dicembre 2015.

A tal riguardo si rappresenta che non si è proceduto a nessuna riduzione in quanto trattasi in entrambi i casi di società in liquidazione. Con riferimento a ciascuna di esse si rappresenta quanto segue.

LOGICA S.r.l.

L'acquisizione delle quote nel 2003, da parte di questo Ente, rappresentava una scelta strategica in quanto l'oggetto sociale di LOGICA è quello di svolgere un'attività di marketing territoriale e di analisi del tessuto produttivo e imprenditoriale mirata a favorire la conoscenza del panorama delle strutture e dei servizi legati a diversi settori di attività, tra cui uno screening dei servizi logistici in Campania e del tessuto produttivo della regione. Purtroppo, durante l'anno 2013 l'Agenzia Campana di Promozione della Logistica e del Trasporto Merci (LOGICA) è stata interessata da una serie di vicende societarie che hanno causato una fase di arresto nell'espletamento delle proprie attività. Con l'Assemblea Notarile dei soci tenutasi in data 04 febbraio 2014, si è proceduto a mettere in liquidazione la società.

Durante il 2015 il liquidatore ha proposto all'assemblea e al consiglio di amministrazione il piano di liquidazione e relativo piano di riparto dei debiti tra i soci; piano che non è stato ancora approvato.

Il Comitato Portuale nel corso del 2015 ha autorizzato il versamento della somma di € 40.307 a LOGICA onde poter procedere al pagamento degli stipendi del personale e degli oneri accessori, subordinando l'erogazione della somma al preventivo trasferimento delle quote di partecipazione dell'Autorità Portuale di Salerno in LOGICA al socio Regione Campania o ad una società controllata da quest'ultima. Versamento a cui non si è più provveduto in quanto, di fatto, la società ha cessato di operare. Nelle more dell'approvazione del piano di liquidazione, il liquidatore ha disposto la sospensione delle tre unità di personale in forza alla società.

In data 1 marzo 2016, subentra un nuovo liquidatore della società Logica S.r.l. Nell'assemblea del 26 luglio 2016, il liquidatore, nel rilevare di non aver ricevuto alcuna comunicazione dal socio Autorità Portuale di Napoli, dichiara l'impossibilità di procedere alla costituzione del fondo di liquidazione e l'impossibilità di deliberare sull'approvazione dei bilanci relativi agli esercizi 2013, 2014, 2015 e 2016 in quanto il Sindaco Unico non ha emesso alcuna relazione di revisione.

In data 2 agosto 2016, il liquidatore ha conferito mandato per la presentazione del ricorso per la dichiarazione di fallimento della società. Si ha notizia che in data 22/11/2016 il Tribunale fallimentare di Napoli ne ha dichiarato il fallimento. L'Ente, una volta acquisite formalmente le necessarie informazioni dal curatore fallimentare, provvederà alla svalutazione della partecipazione. Il valore nominale dell'azione è di € 1 per cui le n. 12.225 azioni possedute hanno un valore nominale di € 12.225.

SALERNO INTERPORTO S.p.A.

La Salerno Interporto è una società mista a partecipazione pubblica e privata che nasce con lo scopo di realizzare un'importante piattaforma logistica di rilievo nazionale al servizio delle imprese, tesa allo sviluppo economico ed occupazionale della Piana del Sele e dei territori contermini. Tale infrastruttura doveva sorgere nella zona industriale di Battipaglia con una superficie di 40 ettari servita dalla linea ferroviaria ad alta velocità ricadente nel perimetro del Piano Regolatore Territoriale Consortile A.S.I. di Salerno - Agglomerato di Battipaglia, con vincolo di destinazione di uso per insediamenti logistici.

Purtroppo, la Salerno Interporto S.p.A., a causa di forti ritardi nella realizzazione dell'intervento, si è vista revocare i finanziamenti pubblici assegnati e il 29 maggio 2013, l'Assemblea dei soci della Salerno Interporto S.p.A. ha decretato la messa in liquidazione della società.

Nel corso del 2015, il liquidatore ha definito e transatto altre posizioni debitorie per € 229.290 con una sopravvenienza attiva di € 103.100. A fronte di una posizione debitoria iniziale di € 1.695.683, il totale dei debiti chiusi al 31/12/2015 ammontava ad € 639.628, con una sopravvenienza di € 327.088.

Nell'anno 2016 sono stati definiti ulteriori debiti per € 69.635 e nei primi mesi del 2017 per ulteriori € 88.509,00 con una sopravvenienza, calcolata sugli importi definiti tra il 2016 e l'inizio del 2017, pari ad euro 104.266. Complessivamente, il totale dei debiti chiusi all'inizio del 2017 è pari ad € 797.772. Il valore nominale dell'azione è di € 0,17 per cui le n. 114.288 azioni possedute hanno un valore nominale di € 19.428,96.

Depositi cauzionali

In bilancio sono iscritti crediti per depositi cauzionali per € 9.658, inseriti tra i crediti finanziari diversi, e debiti per depositi cauzionali per € 177.022, inseriti tra i Fondi per altri rischi ed oneri futuri.

Crediti

I crediti di qualsiasi natura sono iscritti al valore nominale. I valori sono coincidenti con i residui del bilancio finanziario atteso che è stato utilizzato quale criterio di riconoscimento della competenza quello dell'accertamento dell'entrata.

I crediti hanno subito, nel 2016, un incremento di € 129.971.393, passando da 20.512.089 del 2015 a € 150.483.482 del 2016. Nella tabella che segue sono riportati le singole voci di credito del 2015 e del 2016.

Tab./37

Residui attivi

	Esercizio 2016	Esercizio 2015	Variazioni (+/-)
1) Crediti verso utenti, clienti ecc.	1.166.070	797.512	368.558
4) Crediti verso Stato e altri soggetti pubblici	148.864.181	19.140.057	129.724.124
4-bis) Crediti tributari	381.417	461.346	-79.929
5) Crediti verso altri	71.814	113.174	-41.360
Totale	150.483.482	20.512.089	129.971.393

La voce "Crediti verso utenti, clienti ecc." si riferisce in gran parte ai crediti verso i concessionari delle aree portuali.

La voce "Crediti verso lo Stato ed altri soggetti pubblici" si riferisce ai finanziamenti pubblici già assegnati per la realizzazione di interventi infrastrutturali, la cui riscossione è legata all'avanzamento delle opere finanziate. I crediti tributari, pari a € 381.417, si riferiscono agli importi che l'Ente deve ricevere dalla Agenzia delle Dogane per tassa sulle merci (€ 343.328) e per tassa di ancoraggio (€ 38.090).

Disponibilità liquide

Sono iscritte al valore nominale e sono aumentate, passando da € 15.826.546 al 31/12/2015 a € 20.760.766 al 31/12/2016, con una variazione in aumento di € 4.934.220, dovuta prevalentemente all'accredito di finanziamenti pubblici per il rimborso delle somme anticipate dall'Ente per velocizzare il pagamento degli stati di avanzamento di interventi infrastrutturali. Le disponibilità liquide sono disponibili in larga misura presso la Banca d'Italia (istituto tesoriere) e misura residua presso l'istituto cassiere per il saldo delle operazioni effettuate da quest'ultimo in data 31/12/2016.

Tab./38

Disponibilità liquide

Disponibilità liquide	Esercizio 2016	Esercizio 2015	Variazioni (+/-)
1) tesoreria unica (Banca d'Italia)	20.760.646	15.826.546	4.934.100
2) cassiere (Banca M.P.S.)	120	0	120
Totale	20.760.766	15.826.546	4.934.220

Le disponibilità liquide sul conto tenuto la Banca d'Italia (istituto tesoriere) sono così ripartite:

- € 239.202 sul conto fruttifero;
- € 20.521.444 sul conto infruttifero.

Patrimonio netto/PassivoPatrimonio netto

La tabella n. 39 mostra la composizione del patrimonio netto e le sue variazioni rispetto all'anno precedente:

Tab./39

Patrimonio netto

	Esercizio 2016	Esercizio 2015
Avanzi (Disavanzi) economici portati a nuovo	10.625.757	8.656.826
Avanzo (Disavanzo) economico dell'esercizio	1.826.016	1.961.931
Totale patrimonio netto	12.451.772	10.618.757

Fondi per rischi ed oneri

Sono stati contabilizzati in questa categoria i fondi per altri rischi ed oneri futuri per € 177.022 a fronte di € 169.327 del 2015; essi si riferiscono alle cauzioni, a garanzia, versate dai concessionari.

Trattamento di fine rapporto

Il fondo trattamento di fine rapporto di lavoro subordinato esprime il debito maturato al 31/12/2016, a tale titolo, nei confronti del personale, calcolato in conformità alle disposizioni di legge ed ai vigenti contratti di lavoro. Nessun dipendente ad oggi ha optato per il versamento del T.F.R. a fondi di gestione o al fondo di tesoreria dell'I.N.P.S.

La movimentazione del fondo è stata la seguente:

Tab./40

Fondo trattamento di fine rapporto di lavoro

Consistenza al 31/12/2015	957.580
Incrementi	118.026
Utilizzo del fondo	0
Consistenza al 31/12/2016	1.075.606

L'incremento del fondo (€ 118.026) si riferisce per € 105.565 agli accantonamenti effettuati per il personale non dirigente e per € 12.461 agli accantonamenti effettuati per il personale dirigente.

Debiti e residui passivi

I debiti di qualsiasi natura sono iscritti al valore nominale. I valori sono coincidenti con i residui del bilancio finanziario atteso che è stato utilizzato quale criterio di riconoscimento della competenza quello dell'assunzione dell'impegno di spesa.

L'importo iscritto in bilancio relativo al valore dei debiti relativi alla gestione corrente è di € 1.647.441, con un decremento di € 1.602.768 rispetto al 2015, così ripartito tra le singole voci:

Tab./41

Residui passivi

	Esercizio 2016	Esercizio 2015	Variaz. (+/-)	Variaz. %
Debiti verso fornitori (voce 5 stato patrimoniale)	413.018	1.835.439	-1.422.421	-77,5%
Debiti tributari (voce 8 stato patrimoniale)	34.234	74.421	-40.187	-54,0%
Debiti verso istituti di previdenza e sicurezza sociale (voce 9 stato patrimoniale)	38.314	42.574	-4.260	-10,0%
Debiti diversi (voce 12 stato patrimoniale)	1.161.875	1.297.775	-135.900	-10,5%
Totale	1.647.441	3.250.209	-1.602.768	-49,3%

La voce più significativa è quella dei debiti diversi che si riferiscono a residui passivi da impegni assunti per servizi e forniture relativi, in larga misura, alla manutenzione del porto. Tra questi vi sono spese per security e sicurezza portuale (€ 153.014), per illuminazione portuale (€ 128.404), per pulizia parti comuni in ambito portuale (€ 60.562), per altre attività varie di manutenzione ordinaria (€ 83.859), per la gestione punti mare Manfredi, Masuccio (€ 38.906).

Nel passivo dello stato patrimoniale, tra i residui passivi, le voci contrassegnate dai numeri 13 (debiti per immobilizzazioni in conto impianti) e 14 (debiti per beni, opere, e immobilizzazioni tecniche) riportano gli altri valori di residui passivi legati per la maggior parte all'assunzione di impegni per la realizzazione di interventi infrastrutturali.

2.2 Conto economico

Ricavi e costi

Sono esposti in bilancio secondo i principi della prudenza e della competenza.

I ricavi e proventi sono stati di € 7.216.376, facendo registrare un incremento di € 222.419 (+3,2%) rispetto a quelli del 2015 che erano stati pari a € 6.993.957. Per il terzo anno consecutivo il conto economico ha visto accrescere il valore della produzione tipica grazie all'aumento delle entrate correnti ordinarie.

Nello stesso periodo i costi della produzione sono passati da 4.854.913 a € 5.193.826, con un incremento di € 358.334 (7,1%). La voce che è maggiormente aumentata è quella relativa agli ammortamenti delle immobilizzazioni immateriali, passati da € 136.577 a € 239.795,36 (+ € 103.218 - +75,6%). Un aumento si è registrato anche nel costo del personale, passato da € 2.000.295 a € 2.092.909 (+ € 92.613 - +4,6%), a seguito del rinnovo contrattuale che ha interessato sia il C.C.N.L. sia la contrattazione di II livello. Per maggiori dettagli sulle singole voci e sul loro confronto con i corrispondenti valori del 2015, si rinvia al commento del rendiconto finanziario.

Gestione della produzione

Ricavi - Valore della produzione (Euro 7.146.742)

La posta accoglie i proventi relativi ai ricavi per prestazioni di servizi, gli altri ricavi e proventi di competenza dell'esercizio, per i quali ci si è soffermati nel commentare l'andamento delle entrate correnti già illustrate nel paragrafo 4.1. La voce ricavi per prestazioni di servizi è meglio specificata nella tabella n. 42.

Tab./42

Ricavi per prestazioni di servizi

	2016	2015	Variab. (+/-)	Variab. %
Tassa su traffico merci	2.357.620	2.376.457	-18.837	-0,8%
Tassa di ancoraggio	1.813.888	1.896.358	-82.470	-4,3%
Altre entrate tributarie	328.479	274.739	53.740	19,6%
Proventi servizio traffico passeggeri	200.964	527.753	-326.789	-61,9%
Corrispettivo gestione infrastrutture	76.087	220.733	-144.646	-65,5%
Altri proventi derivanti dalla vendita e prestazione di servizi	22.888	20.834	2.054	9,9%
Canoni di concessione (ex art. 18 L.84/94)	1.250.443	645.434	605.009	93,7%
Canoni di concessione (ex art. 36 C.N.)	1.076.668	906.043	170.625	18,8%

Altri proventi patrimoniali	19.514	17.339	2.175	12,5%
Recuperi e rimborsi diversi	191	40.574	-40.383	-99,5%
Totale valore della produzione	7.146.742	6.926.264	220.478	3,2%

La "Tassa sul traffico merci" riguarda i ricavi relativi alla tassa d'imbarco e sbarco merci accertati e riscossi dall'Agenzia delle Dogane. La "Tassa di ancoraggio" si riferisce ai ricavi per tasse accertate dalla Capitaneria di Porto e riscosse dall'Agenzia delle Dogane. Le "Altre entrate tributarie" si riferiscono per:

- € 198.179 a proventi per il rilascio delle autorizzazioni all'esercizio di operazioni e servizi portuali (art. 16 L.84/94);
- € 51.768 a proventi per il rilascio di autorizzazioni all'esercizio di un'attività all'interno dei porti (art. 68 C.N.);
- € 78.532 a proventi per il rilascio delle autorizzazioni ad effettuare operazioni di carico, scarico e temporanea sosta di merci o materiali per un periodo di tempo eccedente quello necessario alle ordinarie operazioni portuali (art. 50 C.N.).

La voce "Proventi servizio traffico passeggeri" comprende i ricavi relativi ai servizi offerti ai passeggeri che utilizzano il Porto commerciale di Salerno o il Porto turistico Masuccio Salernitano (crocieristi, passeggeri delle Autostrade del Mare e passeggeri delle Vie del Mare).

Per quanto riguarda la voce "corrispettivo per la gestione delle infrastrutture", l'art. 6 della legge n. 84/94, alla lettera c), prevede che le Autorità Portuali affidino le attività dirette alla fornitura, a titolo oneroso, agli utenti portuali dei servizi di interesse generale ed effettuino i relativi controlli. Tra questi rientrano, ai sensi del D.M. 14 novembre 1994, l'illuminazione e la pulizia delle aree comuni in ambito portuale. Nel 2014, l'Ente ha posto in capo agli utenti portuali una quota parte, pari al 30%, delle spese sostenute dall'Ente per l'illuminazione delle aree portuali e per la pulizia delle parti comuni. Tali entrate vengono accertate nell'anno successivo a quello in cui i relativi costi sono stati sostenuti dall'Autorità Portuale. La somma accertata nel 2016 è stata di € 76.087.

Gli "altri proventi derivanti dalla vendita e prestazione di servizi" si riferiscono ai ricavi derivanti dall'istruttoria delle pratiche relative al rilascio di concessioni o autorizzazioni.

La voce più significativa di tali proventi riguardano i ricavi relativi ai canoni per concessioni demaniali marittime, pari a € 2.327.112, così ripartita:

- canoni demaniali per concessioni ex art. 18 L.84/94 € 1.250.443
- canoni demaniali per concessioni ex art. 36 C.N. € 1.076.668

La voce "Altri proventi patrimoniali", come già precisato a pagina 12, si riferisce a ricavi vari tra cui i più ricorrenti sono i risarcimenti che l'Ente ha ottenuto dagli operatori portuali, il rimborso delle spese di giudizio, l'indennità di abusiva occupazione, le spese di riproduzione o le entrate regolarizzate senza conoscerne la causale.

Per il 2016 i recuperi e rimborsi diversi esposti in bilancio sono stati pressoché nulli (€ 191).

I restanti ricavi, non compresi nel valore della produzione, riguardano i componenti positivi e negativi di reddito della gestione finanziaria (interessi attivi per € 2) e le insussistenze attive da gestione residui per € 69.631.

Costi

Costi della produzione - ammontano complessivamente a € 5.193.826 e comprendono:

1) Costi per materie prime, sussidiarie, consumi e merci (Euro 16.752)

La voce accoglie i costi per i consumi connessi all'uso delle autovetture (carburante, lavaggio, viacard e permesso di parcheggio) pari ad € 8.119, quelli per la cancelleria, stampati e altro materiale di materiale di economato € 8.257) e quelli per riproduzioni eliografiche (€ 376).

2) Costi per servizi (Euro € 2.018.086)

I costi per servizi vengono così di seguito riepilogati:

Tab./43

Costi per servizi

noleggio auto e spese per ciclomotore	18.650
servizio di somministrazione di lavoro interinale	252.243
fitti sede	110.971
pulizia uffici	38.615
manutenzione ordinaria immobili	120
utenze uffici	57.659
manutenzione estintori	488
spese informatiche	45.374
noleggio pc, fotocopiatrici e fax	8.432
abbonamenti a periodici e riviste	2.300
assicurazioni	12.316
rappresentanza	2.266
spese postali	9.012
altri servizi di manutenzione e funzionamento degli uffici	12.315
spese per mostre, convegni e altre attività ex art. 6 lett. a) L.84/94	163.266
spese per gestione e manutenzione ordinaria dei beni del demanio	1.284.059
Totale	2.018.086

Le spese informatiche comprendono l'assistenza e manutenzione di hardware e software.

La voce Spese per mostre, convegni e altre attività ex art. 6 lett. a) L.84/94 accoglie i costi per congressi, mostre, convegni, manifestazioni fieristiche e altre attività promozionali di natura istituzionale.

Le Spese per gestione e manutenzione ordinaria dei beni del demanio (euro 1.284.059) comprendono le voci di seguito indicate:

Tab./44

Spese per gestione e manutenzione ordinaria dei beni del demanio

Illuminazione aree portuali	398.107
Pulizia aree portuali	121.434
Pulizia specchi acquei	74.910
Pulizia presso i concessionari (c.d. porta a porta) – settore diporto	44.445
Utenze idriche aree portuali	416
Manutenzioni - locazioni di strutture in ambito portuale	135.801
Gestione "Punti Mare" (manut.ni, montaggio/smontaggio, pulizia, espurghi, utenze) € 219.148	219.148
Spese per security e sicurezza portuale (controlli e vigilanza, ecc.)*	289.183
Altri servizi	616
Totale	1.284.059

*Tra le "Spese per la security e sicurezza" è compreso il costo della copertura assicurativa da RCD.

Per i dettagli di tali voci è stato riferito nelle pagine precedenti dedicate alla contabilità finanziaria.

3) Oneri per il personale in attività di servizio (Euro 2.092.909)

La posta si riferisce alle seguenti voci di costo:

– salari e stipendi	€ 1.488.031
– oneri sociali	€ 422.257
– trattamento di fine rapporto	€ 118.026
– altri costi	€ 64.595

La voce salari e stipendi accoglie il costo per gli stipendi del personale dell'Ente; la voce oneri sociali comprende il costo dei contributi previdenziali ed assicurativi, quella trattamento di fine rapporto, accoglie il costo relativo all'accantonamento operato pro quota nell'esercizio. La voce altri costi si riferisce prevalentemente a indennità per missioni, rimborsi spese e formazione.

4) Ammortamenti e svalutazioni (Euro 292.202)

La voce accoglie il valore delle quote di ammortamento di competenza dell'esercizio relative alle immobilizzazioni immateriali e quelle relative alle immobilizzazioni materiali, come di seguito specificato:

- immobilizzazioni immateriali per € 239.795;
 - immobilizzazioni materiali per € 52.407;
- 5) Oneri diversi di gestione (Euro 773.878)

La voce Oneri diversi di gestione comprende:

Tab./45

Oneri diversi di gestione

Spese per organi dell'Ente	265.690
Contributi aventi attinenza allo sviluppo delle attività portuali	41.494
Oneri tributari (esclusa l'Irap)	7.805
Restituzioni e rimborsi	27.636
Oneri vari straordinari	382.237
Spese per liti, arbitraggi ed accessori	49.016
Totale	773.878

Gestione finanziaria e straordinaria

Proventi e oneri finanziari - La voce accoglie gli interessi attivi maturati sulle giacenze dei depositi presso la Tesoreria provinciale (euro 2) e gli oneri finanziari che sono stati pari a € 428.

Proventi e oneri straordinari - La posta accoglie le insussistenze passive ed attive legate alle variazioni dei residui passivi ed attivi di parte corrente e per partite di giro. Il saldo della gestione straordinaria (€ 20.906) riporta il risultato della somma algebrica tra le insussistenze del passivo e dell'attivo legate alle variazioni dei residui di parte corrente.

Tab./46

Insussistenze del passivo	Insussistenze dell'attivo
€ 69.631	€ 48.725

Imposte sul reddito

Il valore esposto delle imposte di esercizio si riferisce all'IRAP.

Parte III: Altre informazioni

Ai fini di quanto previsto dall'art. 41 del Regolamento di Amministrazione e Contabilità, si segnala che:

- successivamente alla chiusura dell'esercizio non si sono verificati fatti di rilievo;
- non vi sono elementi dello Stato Patrimoniale che ricadono su più voci dello schema, la cui indicazione è necessaria ai fini della comprensione del Bilancio.

1. Sistema di contabilità economica per centri di costo

L'Autorità Portuale di Salerno, anche nel 2016, ha adeguato la propria gestione ai principi contabili contenuti nel "Manuale dei principi e delle regole contabili del sistema di contabilità economica delle Autorità portuali" allegato 1 nuovo Regolamento di Amministrazione e Contabilità, elaborato con riferimento al Decreto Legislativo n. 279 del 07 agosto 1997 tenendo conto del manuale dei principi e delle regole contabili per le pubbliche amministrazioni, redatto dalla Ragioneria Generale dello Stato.

La struttura organizzativa contabile si è basata su un unico centro di Responsabilità Amministrativa (C.d.R.), che fa capo al Segretario Generale, e da n. 7 Centri di Costo (C.d.C.), su cui sono stati ripartiti i costi di funzionamento dell'Ente. Il tutto come si rileva dai prospetti allegati al conto consuntivo. Per ciò che si riferisce ai costi di carattere generale, tra cui gli ammortamenti delle immobilizzazioni tecniche utilizzate direttamente dall'Autorità Portuale di Salerno, gli stessi sono stati ripartiti in proporzione al numero delle unità di lavoro che fanno capo a ciascun centro di costo.

2. Costo delle missioni istituzionali

Le missioni istituzionali dell'Ente sono riferite all'attuale ordinamento delle Autorità portuali. Il costo delle singole missioni istituzionali è stato puntualmente riportato, come risulta dai prospetti allegati.

Per un'informazione dettagliata dei dati sulla ripartizione delle spese tra i centri di costo e tra le missioni istituzionali si rinvia ai prospetti allegati.

3. Il Piano dei conti integrato

In ossequio alla vigente normativa sull'armonizzazione della contabilità pubblica, finalizzata a rendere i bilanci di tutte le pubbliche amministrazioni più trasparenti, omogenei, confrontabili ed aggregabili, si è provveduto ad associare i capitoli del rendiconto finanziario con quelli del piano dei conti integrato del bilancio dello Stato. Il relativo prospetto di raccordo è allegato al rendiconto.

Salerno,

18 08. 2017.

Il Capo Area Amministrazione

dott. Elio Spagnolo

Il Segretario Generale

dott. Luigi Di Luise

Il Commissario

ing. Francesco Messineo



AUTORITÀ PORTUALE
SALERNO

D.P.C.M. 11/01/2017
(G.U. Serie Generale n. 75 del 30/03/2017)

Verbale di deliberazione del Commissario straordinario

Oggetto: Riaccertamento al 31/12/2016 dei residui attivi e passivi ante 2016

Reg. Gen. n. 44
del 28/08/2017

Il Commissario straordinario

- VISTA** la legge n. 84/94 relativa al riordino della legislazione in materia portuale;
- VISTO** il D.Lgs. n. 169 del 4 agosto 2016 recante disposizioni per la riorganizzazione, razionalizzazione e semplificazione della disciplina concernente le Autorità portuali di cui alla legge 28 gennaio 1994, n. 84, in attuazione dell'art. 8, co. 1, lettera f), della legge 7 agosto 2015, n. 124;
- CONSIDERATO** che l'art. 7, comma 1 del menzionato Decreto Legislativo n. 169/2016 ha sostituito l'articolo 6 della legge 84/1994 ed ha introdotto, in luogo delle Autorità portuali, quindici Autorità di Sistema Portuale, tra cui l'Autorità di Sistema Portuale del Mar Tirreno Centrale (AdSP-MTC);
- VISTO** l'art. 9 della citata legge e preso atto che tra le attribuzioni del Comitato di gestione rientra l'approvazione del conto consuntivo;
- VISTO** il D.P.C.M. dell' 11 gennaio 2017 con il quale è stato disposto il mantenimento dell'autonomia finanziaria ed amministrativa dell'Autorità portuale di Salerno fino al 31/12/2017;
- VISTO** l'art.2 del citato D.P.C.M., secondo il quale il Commissario straordinario esercita i compiti e le funzioni attribuiti al Comitato di gestione dell'autorità di sistema portuale ai sensi dell'art. 9 c. 5 della legge 84/94 , ad eccezione delle lettere a) i) e m);
- VISTO** il D.M. del 13 giugno 2017 n. 284 con il quale il Ministro delle Infrastrutture e dei Trasporti ha nominato l'ing. Francesco Messineo Commissario straordinario dell'Autorità portuale di Salerno, in regime di autonomia finanziaria e amministrativa, ai sensi dell'art. 22, comma 2 del Decreto Legislativo del 04/08/2016, n. 169;
- VISTO** il Regolamento di amministrazione e contabilità dell'Autorità portuale di Salerno ed in particolare l'art. 43 che fa obbligo, prima di procedere all'inserimento nel rendiconto generale dei residui attivi e passivi provenienti dagli esercizi anteriori a quello di competenza, di provvedere all'operazione di riaccertamento di detti residui;



**AUTORITÀ PORTUALE
SALERNO**

D.P.C.M. 11/01/2017
(G.U. Serie Generale n. 75 del 30/03/2017)

- VISTO** il prospetto relativo ai residui attivi ante 2016, distinti per anno di provenienza e per capitolo di bilancio, aggiornato alla data del 31/12/2016;
- VISTO** il prospetto relativo ai residui passivi ante 2016, distinti per anno di provenienza e per capitolo di bilancio, aggiornato alla data del 31/12/2016;
- VISTO** il verbale del Collegio dei Revisori n. 03/2017, con il quale si è provveduto, tra l'altro, all'esame dei residui attivi e passivi ante 2016;
- CONSIDERATO** che il Collegio, a seguito di tale esame, ha preso atto delle ragioni degli storni, della persistenza di taluni residui di maggiore anzianità e consistenza nonché della fondatezza degli stessi, senza formulare rilievi al riguardo;
- PRESO ATTO** della sussistenza delle motivazioni per le quali occorre procedere alla cancellazione di alcuni residui attivi e passivi;

DELIBERA

- approvare, a norma dell'art. 43 del Regolamento di amministrazione e contabilità, gli elenchi dei residui attivi e passivi rinvenienti dagli esercizi anteriori al 2016 aggiornati al 31/12/2016, così come riportati nei relativi prospetti riassuntivi, da cui risulta che nel 2016 sono stati stornati residui attivi ante 2016 per € 1.752.020 e residui passivi ante 2016 per € 1.818.473;
- dare mandato all'Area Amministrazione di trasmettere la presente delibera al Ministero delle Infrastrutture e dei Trasporti, al Ministero dell'Economia e delle Finanze e alla Corte dei Conti.

IL SEGRETARIO GENERALE

Dr. Luigi Di Luise

IL COMMISSARIO STRAORDINARIO

Ing. Francesco Messineo



AUTORITÀ PORTUALE
SALERNO

D.P.C.M. 11/01/2017
(G.U. Serie Generale n. 75 del 30/03/2017)

Verbale di deliberazione del Commissario straordinario

Oggetto: Approvazione rendiconto generale esercizio 2016.

Reg. Gen. n. 45
del 28/08/2017

Il Commissario straordinario

- VISTA** la legge 28 gennaio 1994 n. 84 di riordino della legislazione in materia portuale e successive modifiche ed integrazioni, ed in particolare gli artt. 8 c. 3 lett. d), 9 c. 3 lett. d) e 12 c. 2 lett. a);
- VISTO** il D.Lgs. n. 169 del 4 agosto 2016, recante disposizioni per la riorganizzazione, razionalizzazione e semplificazione della disciplina concernente le Autorità portuali di cui alla legge 28 gennaio 1994, n. 84, in attuazione dell'art. 8, co. 1, lettera f), della legge 7 agosto 2015, n. 124;
- CONSIDERATO** che l'art. 7, comma 1 del menzionato Decreto Legislativo n. 169/2016 ha sostituito l'articolo 6 della legge 84/1994 ed ha introdotto, in luogo delle Autorità portuali, quindici Autorità di Sistema Portuale, tra cui l'Autorità di Sistema Portuale del Mar Tirreno Centrale (AdSP-MTC);
- VISTO** l'art. 9 della citata legge e preso atto che tra le attribuzioni del Comitato di gestione rientra l'approvazione del conto consuntivo;
- VISTO** il D.P.C.M. dell' 11 gennaio 2017, con il quale è stato disposto il mantenimento dell'autonomia finanziaria ed amministrativa dell'Autorità portuale di Salerno fino al 31/12/2017;
- VISTO** l'art.2 del citato D.P.C.M., secondo il quale il Commissario straordinario esercita i compiti e le funzioni attribuiti al Comitato di gestione dell'autorità di sistema portuale ai sensi dell'art. 9 c. 5 della legge 84/94 , ad eccezione delle lettere a) i) e m);
- VISTO** il D.M. del 13 giugno 2017 n. 284, con il quale il Ministro delle Infrastrutture e dei Trasporti ha nominato l'ing. Francesco Messineo Commissario straordinario dell'Autorità portuale di Salerno, in regime di autonomia finanziaria e amministrativa, ai sensi dell'art. 22, comma 2 del Decreto Legislativo del 04/08/2016, n. 169;



AUTORITÀ PORTUALE
SALERNO

D.P.C.M. 11/01/2017
(G.U. Serie Generale n. 75 del 30/03/2017)

VISTI gli artt. da 36 a 45 del Regolamento di amministrazione e contabilità di questa Autorità Portuale;

PRESO ATTO della nota del Ministero delle Infrastrutture e dei Trasporti prot. M_INF-VPTM/9898 del 03 aprile 2016, avente per oggetto "Indicazioni per la formazione del rendiconto generale per l'esercizio 2016;"

VISTO il rendiconto generale per l'esercizio 2016, costituito, ai sensi del sopracitato Regolamento di amministrazione e contabilità, da:

- a) conto di bilancio;
- b) conto economico;
- c) stato patrimoniale;
- d) nota integrativa;

VISTI gli allegati al rendiconto generale 2015 costituiti da:

- 1) la situazione amministrativa;
- 2) la relazione sulla gestione;
- 3) la situazione dei residui attivi e passivi;
- 4) il modello missioni e programmi;
- 5) i prospetti di spesa per centri di costo;
- 6) prospetto di raccordo tra i capitoli del rendiconto gestionale e quelli del Piano dei conti integrato dello Stato;

PRESA COGNIZIONE delle singole voci di entrata e di spesa del rendiconto generale 2016, come evidenziate nella nota integrativa;

VISTO il verbale n. 03/2017 del Collegio dei Revisori, con ivi allegata la relazione con il proprio parere favorevole all'approvazione del rendiconto 2016;

delibera

- approvare il rendiconto generale, relativo all'esercizio finanziario 2016, allegato al presente atto per formarne parte integrante;
- dare mandato all'Area Amministrazione di trasmettere, con procedura d'urgenza, il presente atto al Ministero delle Infrastrutture e dei Trasporti, al Ministero dell'Economia e delle Finanze ed alla Corte dei Conti, corredato del verbale n. 03/2017 del Collegio dei Revisori.

IL SEGRETARIO GENERALE

Dr. Luigi Di Luise

IL COMMISSARIO STRAORDINARIO

Ing. Francesco Messineo

RESIDUI ATTIVI ANTE 2016

Capit.	Art.	Accertamento	Descrizione	Residui al 01/01/2016	Importo Emesso	Importo Incassato	Importo residuo al 31/12/2016	Storno	Residui al 31/12/2016 da riportare nel 2017	motivazione dello storno
			Ragione Sociale							
E121/10	01	2015~1611	Tasse portuali riscosse giusta nota prot. 342 del 13/01/2016	30,74	30,74	30,74	0,00	0,00	0,00	
			Ufficio delle dogane di salerno - area gestione tributi							
E121/10	01	2015~1612	Tasse portuali riscosse giusta nota prot. 342 del 13/01/2016	194.955,84	194.955,84	194.955,84	0,00	0,00	0,00	
			Ufficio delle dogane di salerno - area gestione tributi							
E121/10	01	2015~1613	Tasse portuali riscosse giusta nota prot. 342 del 13/01/2016	3,45	3,45	3,45	0,00	0,00	0,00	
			Ufficio delle dogane di salerno - area gestione tributi							
E121/10	01	2015~1614	Tasse portuali riscosse giusta nota prot. 342 del 13/01/2016	915,65	915,65	915,65	0,00	0,00	0,00	
			Ufficio delle dogane di salerno - area gestione tributi							
E121/10	01	2015~1615	Tasse portuali riscosse giusta nota prot. 342 del 13/01/2016	1.912,77	1.912,77	1.912,77	0,00	0,00	0,00	
			Ufficio delle dogane di salerno - area gestione tributi							
E121/10	01	2015~1616	Tasse portuali riscosse giusta nota prot. 696 del 20/01/2016	13.945,48	13.945,48	13.945,48	0,00	0,00	0,00	
			Ufficio delle dogane di salerno - area gestione tributi							
E121/10	01	2015~1617	Tasse portuali riscosse giusta nota prot. 696 del 20/01/2016	1,01	1,01	1,01	0,00	0,00	0,00	
			Ufficio delle dogane di salerno - area gestione tributi							
E121/10	01	2015~1618	Tasse portuali riscosse giusta nota prot. 696 del 20/01/2016	1.141,66	1.141,66	1.141,66	0,00	0,00	0,00	
			Ufficio delle dogane di salerno - area gestione tributi							
E121/10	01	2015~1619	Tasse portuali riscosse giusta nota prot. 696 del 20/01/2016	413,91	413,91	413,91	0,00	0,00	0,00	
			Ufficio delle dogane di salerno - area gestione tributi							
E121/10	01		Tasse portuali riscosse giusta nota prot. 1433 del 04/02/16	23.862,09	23.862,09	23.862,09	0,00	0,00	0,00	

RESIDUI ATTIVI ANTE 2016

Capit.	Art.	Accertamento	Descrizione	Residui al 01/01/2016	Importo Emesso	Importo Incassato	Importo residuo al 31/12/2016	Storno	Residui al 31/12/2016 da riportare nel 2017	motivazione dello storno
			Ragione Sociale							
			Ufficio delle dogane di salerno - area gestione tributi							
E121/10	01	2015~1621	Tasse portuali riscosse giusta nota prot. 1433 del 04/02/16	12.666,24	12.666,24	12.666,24	0,00	0,00	0,00	
			Ufficio delle dogane di salerno - area gestione tributi							
E121/10	01	2015~1622	Tasse portuali riscosse giusta nota prot. 1433 del 04/02/16	17.622,19	17.622,19	17.622,19	0,00	0,00	0,00	
			Ufficio delle dogane di salerno - area gestione tributi							
E121/10	01	2015~1623	Tasse portuali riscosse giusta nota prot. 1433 del 04/02/16	11,14	11,14	11,14	0,00	0,00	0,00	
			Ufficio delle dogane di salerno - area gestione tributi							
E121/10	01	2015~1651	Tasse portuali riscosse giuste note prot. 2256 del 22/02/2016 e 2875 del 02/03/2016	6.713,21	6.713,21	6.713,21	0,00	0,00	0,00	
			Ufficio delle dogane di salerno - area gestione tributi							
E121/10	01	2015~1652	Tasse portuali riscosse giuste note prot. 2256 del 22/02/2016 e 2875 del 02/03/2016	51.017,99	51.017,99	51.017,99	0,00	0,00	0,00	
			Ufficio delle dogane di salerno - area gestione tributi							
E121/10	01	2015~1664	Tasse portuali riscosse giusta nota prot. 4552/16	1.145,78	1.145,78	1.145,78	0,00	0,00	0,00	
			Ufficio delle dogane di salerno - area gestione tributi							
E121/10				326.359,15	326.359,15	326.359,15	0,00	0,00	0,00	
E121/12	01	2015~1609	Tasse portuali riscosse giusta nota prot. 342 del 13/01/2016	134.943,95	134.943,95	134.943,95	0,00	0,00	0,00	
			Ufficio delle dogane di salerno - area gestione tributi							
E121/12	01	2015~1610	Tasse portuali riscosse giusta nota prot. 342 del 13/01/2016	42,89	42,89	42,89	0,00	0,00	0,00	
			Ufficio delle dogane di salerno - area gestione tributi							
E121/12				134986,84	134986,84	134986,84	0	0	0	

RESIDUI ATTIVI ANTE 2016

Capit.	Art.	Accertamento	Descrizione	Residui al 01/01/2016	Importo Emesso	Importo Incassato	Importo residuo al 31/12/2016	Storno	Residui al 31/12/2016 da riportare nel 2017	motivazione dello storno
			Ragione Sociale							
E121/20	01	2015~231	Canone autorizzazione operazioni portuali Salerno Impresa Compagnia Portuale s.r.l.	7.819,11	7.819,11	7.819,11	0,00	0,00	0,00	
E121/20	01	2015~187	Canone autorizzazione servizi portuali 2015 Salerno Impresa Compagnia Portuale s.r.l.	6.798,25	6.798,25	0,00	6.798,25	0,00	6.798,25	
E121/20	01	2015~1590	Rimissione accertamento 178_2015 (reversale 149/2015) per introito parziale giusta nota prot. 3/dc/17021 del 29/12/2015 (canone autorizzazioni servizi portuali 2015) Officina meccanica Siano Matteo sas	2.000,00	2.000,00	2.000,00	0,00	0,00	0,00	
E121/20				16.617,36	16.617,36	9.819,11	6.798,25	0,00	6.798,25	
E121/40	01	2010~1835	DTMB autorizzazione ex art. 50 c.n. - giu/ago 2010 PSTP	12.296,16	12.296,16	0,00	12.296,16	0,00	12.296,16	
E121/40	01	2010~1837	DTMB autorizzazione ex art. 50 c.n. - sett/nov 2010 PSTP	12.296,16	12.296,16	0,00	12.296,16	0,00	12.296,16	
E121/40	01	2015~677	DTMB canone deposito ex art. 50 c.n. - n. 05/15 Amoruso Giuseppe s.p.a.	3.748,50	3.748,50	3.748,50	0,00	0,00	0,00	
E121/40	01	2015~681	DTMB canone deposito ex art. 50 c.n. - n. 04/15 Amoruso Giuseppe s.p.a.	1.368,50	1.368,50	1.368,50	0,00	0,00	0,00	
E121/40	01	2015~683	DTMB canone deposito ex art. 50 c.n. - n. 19/15 Amoruso Giuseppe s.p.a.	1.904,00	1.904,00	1.904,00	0,00	0,00	0,00	
E121/40	01	2015~685	DTMB canone deposito ex art. 50 c.n. - n. 003/15 Amoruso Giuseppe s.p.a.	1.904,00	1.904,00	1.904,00	0,00	0,00	0,00	
E121/40	01	2015~687	DTMB canone deposito ex art. 50 c.n. - n. 0020/15 Amoruso Giuseppe s.p.a.	678,30	678,30	678,30	0,00	0,00	0,00	
E121/40	01	2015~689	DTMB canone deposito ex art. 50 c.n. - n. 0002/15 Amoruso Giuseppe s.p.a.	339,15	339,15	339,15	0,00	0,00	0,00	

RESIDUI ATTIVI ANTE 2016

Capit.	Art.	Accertamento	Descrizione	Residui al 01/01/2016	Importo Emesso	Importo Incassato	Importo residuo al 31/12/2016	Storno	Residui al 31/12/2016 da riportare nel 2017	motivazione dello storno
			Ragione Sociale							
E121/40	01	2015~1087	DTMB deposito temporaneo merci pratica n. 43/14	2.558,50	2.558,50	2.558,50	0,00	0,00	0,00	
			Amoruso Giuseppe s.p.a.							
E121/40	01	2015~1089	DTMB deposito temporaneo merci pratica n. 35/15	678,30	678,30	678,30	0,00	0,00	0,00	
			Amoruso Giuseppe s.p.a.							
E121/40	01	2015~1091	DTMB deposito temporaneo merci pratica n. 39/15	357,00	357,00	0,00	357,00	0,00	357,00	
			Salerno Impresa Compagnia Portuale s.r.l.							
E121/40	01	2015~1093	DTMB deposito temporaneo merci pratica n. 38/15	1.190,00	1.190,00	0,00	1.190,00	0,00	1.190,00	
			Salerno Impresa Compagnia Portuale s.r.l.							
E121/40	01	2015~1095	DTMB deposito temporaneo merci pratica n. 37/15	357,00	357,00	0,00	357,00	0,00	357,00	
			Salerno Impresa Compagnia Portuale s.r.l.							
E121/40	01	2015~1097	DTMB deposito temporaneo merci pratica n. 34/15	1.190,00	1.190,00	0,00	1.190,00	0,00	1.190,00	
			Salerno Impresa Compagnia Portuale s.r.l.							
E121/40	01	2015~1117	DTMB canone deposito temporaneo merci - pratica 40/15	1.963,50	1.963,50	1.963,50	0,00	0,00	0,00	
			Amoruso Giuseppe s.p.a.							
E121/40				42.829,07	42.829,07	15.142,75	27.686,32	0,00	27.686,32	
TOTALE CATEGORIA 1.2.1				520.792,42	520.792,42	486.307,85	34.484,57	0,00	34.484,57	
E122/20	01	2015~1508	PSTP taxa passeggeri/mezzi La Belle Adriatique novembre 2015	1.329,33	1.329,33	1.329,33	0,00	0,00	0,00	
			Amoruso Giuseppe s.p.a.							
E122/20	01	2015~1509	PSTP taxa passeggeri/mezzi A.Odissey, C.Equinox, Q.Victoria - novembre 2015	10.268,91	10.268,91	10.268,91	0,00	0,00	0,00	
			Amoruso Giuseppe s.p.a.							
E122/20	01	2015~1510	18PSTP taxa passeggeri/mezzi Island Princess novembre 2015	2.358,44	2.358,44	0,00	2.358,44	0,00	2.358,44	
			Amoruso Giuseppe s.p.a.							

RESIDUI ATTIVI ANTE 2016

Capit.	Art.	Accertamento	Descrizione	Residui al 01/01/2016	Importo Emesso	Importo Incassato	Importo residuo al 31/12/2016	Storno	Residui al 31/12/2016 da riportare ncl 2017	motivazione dello storno
			Ragione Sociale							
E122/20	01	2015~1553	18PSTP taxa passeggeri/mezzi Mesc Annonia ottobre 2015	23.140,69	23.140,69	23.140,69	0,00	0,00	0,00	
			Mediterranean Shipping Company							
E122/20	01	2015~1554	18PSTP taxa passeggeri/mezzi mesc armonia ottobre 2015	7.586,10	7.586,10	7.586,10	0,00	0,00	0,00	
			dr. cap. Nicola De Cesare s.a.s.							
E122/20	01	2015~1555	2PSTP taxa passeggeri/mezzi zeus palace ottobre 2015	2.376,49	2.376,49	2.376,49	0,00	0,00	0,00	
			Atlantica spa di Navigazione							
E122/20	01	2015~1556	2PSTP taxa passeggeri/mezzi Zeus Palace settembre 2015	2.671,78	2.671,78	2.671,78	0,00	0,00	0,00	
			Atlantica spa di Navigazione							
E122/20	01	2015~1557	7PSTP taxa passeggeri/mezzi ottobre/novembre 2015	931,53	931,53	931,53	0,00	0,00	0,00	
			Tra.vel.mar. srl							
E122/20	01	2015~1558	2PSTP taxa passeggeri/mezzi zeus palace novembre 2015	1.884,82	1.884,82	1.884,82	0,00	0,00	0,00	
			Atlantica spa di Navigazione							
E122/20	01	2015~1559	7PSTP taxa passeggeri/mezzi ottobre/novembre 2015	154,09	154,09	154,09	0,00	0,00	0,00	
			Alicost srl							
E122/20	01	2015~1560	18PSTP taxa passeggeri/mezzi Costa Neo Riviera novembre 2015	3.079,31	3.079,31	3.079,31	0,00	0,00	0,00	
			dr. cap. Nicola De Cesare s.a.s.							
E122/20	01	2015~1561	7PSTP taxa passeggeri/mezzi ottobre 2015	188,44	188,44	188,44	0,00	0,00	0,00	
			Navigazione Libera del Golfo s.p.a.							
E122/20	01	2014~1068	PSTP - taxa passeggeri Fti Berlin maggio 2014	805,93	805,93	805,93	0,00	0,00	0,00	
			Della Corte & C. srl							
E122/20	01	2014~499	PSTP taxa passeggeri agosto 2013	5.613,33	5.613,33	5.613,33	0,00	0,00	0,00	
			Amoruso Giuseppe s.p.a.							
E122/20	01	2014~502	PSTP taxa passeggeri novembre 2013	1.122,49	1.122,49	1.122,49	0,00	0,00	0,00	
			Amoruso Giuseppe s.p.a.							
E122/20	01	2014~503	PSTP taxa passeggeri ottobre 2013	3.918,13	3.918,13	3.918,13	0,00	0,00	0,00	
			Amoruso Giuseppe s.p.a.							
E122/20	01	2007~1150	PSTP taxa passeggeri/mezzi giugno 2007	1.546,39	1.546,39	0,00	1.546,39	0,00	1.546,39	

RESIDUI ATTIVI ANTE 2016

Capit.	Art.	Accertamento	Descrizione	Residui al 01/01/2016	Importo Emesso	Importo Incassato	Importo residuo al 31/12/2016	Storno	Residui al 31/12/2016 da riportare nel 2017	motivazione dello storno
			Ragione Sociale							
			Dimaiolines spa							
E122/20	01	2007~1457	PSTP taxa passeggeri/mezzi agosto 2007	3.459,36	3.459,36	0,00	3.459,36	0,00	3.459,36	
			Consorzio Linee Marittime Partenopee							
E122/20	01	2007~1540	PSTP taxa passeggeri/mezzi -settembre 2007	1.226,07	1.226,07	0,00	1.226,07	0,00	1.226,07	
			Consorzio Linee Marittime Partenopee							
E122/20	01	2007~1609	PSTP taxa passeggeri/mezzi luglio 2007	3.618,95	3.618,95	0,00	3.618,95	0,00	3.618,95	
			Dimaiolines spa							
E122/20	01	2007~1616	PSTP taxa passeggeri/mezzi - agosto 2007	6.280,54	6.280,54	0,00	6.280,54	0,00	6.280,54	
			Dimaiolines spa							
E122/20	01	2007~1618	PSTP taxa passeggeri/mezzi settembre 2007	1.382,23	1.382,23	0,00	1.382,23	0,00	1.382,23	
			Dimaiolines spa							
E122/20	01	2007~1821	PSTP taxa passeggeri/mezzi ottobre 2007	501,88	501,88	0,00	501,88	0,00	501,88	
			Consorzio Linee Marittime Partenopee							
E122/20	01	2008~975	PSTP taxa passeggeri/mezzi mar/apr/mag 08	1.425,06	1.425,06	0,00	1.425,06	0,00	1.425,06	
			Consorzio Linee Marittime Partenopee							
E122/20	01	2008~1723	PSTP taxa passeggeri/mezzi -settembre 2008	1.076,76	1.076,76	0,00	1.076,76	0,00	1.076,76	
			Consorzio Linee Marittime Partenopee							
E122/20	01	2008~1748	PSTP taxa passeggeri mezzi mesi di giugno/luglio/agosto 08	5.622,21	5.622,21	0,00	5.622,21	0,00	5.622,21	
			Consorzio Linee Marittime Partenopee							
E122/20	01	2009~1506	PSTP taxa passeggeri/mezzi da aprile a luglio 2009	3.612,00	3.612,00	0,00	3.612,00	0,00	3.612,00	
			Consorzio Linee Marittime Partenopee							
E122/20	01	2012~634	PSTP taxa passeggeri/mezzi -lug./sett. 2011	636,41	636,41	0,00	636,41	0,00	636,41	
			Metrò del Mare s.c.a.r.l.							

RESIDUI ATTIVI ANTE 2016

Capit.	Art.	Accertamento	Descrizione	Residui al 01/01/2016	Importo Emesso	Importo Incassato	Importo residuo al 31/12/2016	Storno	Residui al 31/12/2016 da riportare nel 2017	motivazione dello storno
			Ragione Sociale							
E122/20	01	2015~1232	7PSTP taxa passeggeri/mezzi settembre 2015	569,49	569,49	0,00	569,49	569,49	0,00	Con nota prot.16262 del 14/12/2015, è stata fatta richiesta di annullamento della reversale 700/2015 legata all'accertamento n. 1232/2015 , per duplicazione di accertamento (n.1217/2015- rev.685/2015).
			Navigazione Libera del Golfo s.p.a.							
E122/20	01	2016~1619	Storno reversale 6/2016 per introito parziale accertamento c/residui 2015_1510 PSTP taxa passeggeri/mezzi island princess novembre 2015 18PSTP	-2.358,44	-2.358,44	0,00	-2.358,44	0,00	-2.358,44	
			Amoruso Giuseppe s.p.a.							
E122/20	01	2016~1620	Rimissione accertamento c/residui 2015_1510 stornato per introito parziale - 18PSTP taxa passeggeri/mezzi Island Princess novembre 2015	2.358,44	2.356,44	2.356,44	2,00	0,00	2,00	
			Amoruso Giuseppe s.p.a.							
E122/20				98.387,16	98.385,16	67.427,81	30.959,35	569,49	30.389,86	
E122/40	01	2006~576	Siad spese istruttorie concessione 88pc	25,00	25,00	0,00	25,00	0,00	25,00	
			Carratù Aniello							
E122/40	01	2007~1613	Siad spese istruttorie 2007 concessione 88pc	50,00	50,00	0,00	50,00	0,00	50,00	
			Carratù Aniello							
E122/40	05	2015~1513	Siad spese istruttorie 2015 concessione 18pt	64,00	64,00	64,00	0,00	0,00	0,00	
			Noleggio barche De Meo Luciano							
E122/40	05	2015~1517	Siad spese istruttorie 2015 concessione 8pt	213,40	213,40	213,40	0,00	0,00	0,00	
			Cooperativa S. Andrea s.r.l.							
E122/40	05	2015~1521	Siad spese istruttorie 2015 concessione 7pt	213,40	213,40	213,40	0,00	0,00	0,00	
			Alilauro spa							
E122/40	05	2015~1525	Siad spese istruttorie 2015 concessione 6pt	213,40	213,40	213,40	0,00	0,00	0,00	
			Soc. Coop. Prov. Pescatori srl							

RESIDUI ATTIVI ANTE 2016

Capit.	Art.	Accertamento	Descrizione	Residui al 01/01/2016	Importo Emesso	Importo Incassato	Importo residuo al 31/12/2016	Storno	Residui al 31/12/2016 da riportare nel 2017	motivazione dello storno
			Ragione Sociale							
E122/40	05	2015~1529	Siad spese istruttorie 2015 concessione 19ptb Noleggio barche De Meo Luciano	64,00	64,00	64,00	0,00	0,00	0,00	
E122/40	05	2015~1531	Siad spese istruttorie 2015 concessione 19pta Noleggio barche De Meo Luciano	64,00	64,00	64,00	0,00	0,00	0,00	
E122/40	05	2015~1533	Siad spese istruttorie 2015 concessione 2pt Lega Navale Italiana	64,00	64,00	64,00	0,00	0,00	0,00	
E122/40	05	2015~1535	Siad spese istruttorie 2015 concessione 4pt Lamberti Petroli s.r.l.	64,00	64,00	64,00	0,00	0,00	0,00	
E122/40	05	2015~1539	Siad spese istruttorie 2015 concessione 14pt Associazione Diportisti Masuccio Salernitano	64,00	64,00	64,00	0,00	0,00	0,00	
E122/40	05	2015~1543	Siad spese istruttorie 2015 concessione 2ptd Lega Navale Italiana	64,00	64,00	64,00	0,00	0,00	0,00	
E122/40	05	2015~1547	Siad spese istruttorie 2015 concessione 3pt Club Velico Salernitano	64,00	64,00	64,00	0,00	0,00	0,00	
E122/40	05	2015~1551	Siad spese istruttorie 2015 concessione 158pc Associazione Stella Maris	64,00	64,00	64,00	0,00	0,00	0,00	
E122/40	05	2015~1563	Siad spese istruttorie 2015 concessione 100pc Enel s.p.a.	213,40	213,40	213,40	0,00	0,00	0,00	
E122/40	05	2015~1565	Siad spese istruttorie 2015 concessione 3pc	64,00	64,00	0,00	64,00	64,00	0,00	Con nota prot. 3/DE/02236/73AV del 01/03/2017, si conferma quanto comunicato con nota prot.14815 del 01/12/2016 con cui si chiedeva di incassare con reversale 61/2015 € 62 e di stornare la differenza per € 2. Atteso che tale somma è stata incassata con reversale 886/2016-acc.1611/2016, questo accertamento può essere stornato.

RESIDUI ATTIVI ANTE 2016

Capit.	Art.	Accertamento	Descrizione	Residui al 01/01/2016	Importo Emesso	Importo Incassato	Importo residuo al 31/12/2016	Storno	Residui al 31/12/2016 da riportare nel 2017	motivazione dello storno
			Ragione Sociale							
			Centro Nautico Diemme s.r.l.							
E122/40	05	2015~1329	Siad spese istruttorie 2015 concessione 73pc	213,40	213,40	213,40	0,00	0,00	0,00	
			Nautica Ventura di Silvio Ventura & c. snc							
E122/40	05	2013~529	Siad spese istruttorie anno 2013 8pt	60,00	60,00	60,00	0,00	0,00	0,00	
			Cooperativa S. Andrea s.r.l.							
E122/40	05	2015~232	Siad - spese istruttorie operazioni 2015	64,00	64,00	64,00	0,00	0,00	0,00	
			Salerno Impresa Compagnia Portuale s.r.l.							
E122/40	05	2015~733	Siad spese istruttorie 2015 concessione 51pc	213,40	213,40	213,40	0,00	0,00	0,00	
			Unicredit scpa							
E122/40	05	2015~138	Spese istruttorie. Siad 17 pc 2015	64,00	64,00	64,00	0,00	0,00	0,00	
			Piorillo Salvatore							
E122/40	05	2012~1390	Siad spese istruttorie anno 2012 concessione 9pt	100,00	100,00	100,00	0,00	0,00	0,00	
			De Santis Ettore							
E122/40	05	2015~1009	Siad spese istruttorie 2015 concessione 9pt	213,40	213,40	213,40	0,00	0,00	0,00	
			De Santis Ettore							
E122/40	05	2015~1327	Siad spese istruttorie 2014 concessione 127pc	64,00	64,00	64,00	0,00	0,00	0,00	
			Soc. Coop. Prov. Pescatori srl							
E122/40	05	2009~962	Siad spese istruttorie 2009 concessione 126pc	60,00	60,00	0,00	60,00	0,00	60,00	
			Luigi Soriente srl							
E122/40	05	2009~1867	Siad spese istruttorie 2009 concessione 140pc	60,00	60,00	0,00	60,00	0,00	60,00	
			Tekton							
E122/40	05	2010~902	Siad spese istruttorie 2010 concessione 1pt	200,00	200,00	0,00	200,00	0,00	200,00	
			Comune di Salerno							
E122/40	05	2010~1657	Siad spese istruttorie 2010 concessione 20pt	200,00	200,00	0,00	200,00	0,00	200,00	
			Vittoria & Restaurant							

RESIDUI ATTIVI ANTE 2016

Capit.	Art.	Accertamento	Descrizione	Residui al 01/01/2016	Importo Emesso	Importo Incassato	Importo residuo al 31/12/2016	Storno	Residui al 31/12/2016 da riportare nel 2017	motivazione dello storno
			Ragione Sociale							
E122/40	05	2010~1676	Siad spese istruttorie 2010 concessione 144pc Comune di Salerno	100,00	100,00	0,00	100,00	0,00	100,00	
E122/40	05	2011~940	Siad spese istruttorie 2011 concessione 1pc Alberto Soriente s.r.l.	100,00	100,00	0,00	100,00	0,00	100,00	
E122/40	05	2011~1060	Siad spese istruttorie 2011 concessione 8pc Circolo Canottieri Inno	100,00	100,00	0,00	100,00	0,00	100,00	
E122/40	05	2011~1694	Siad spese istruttorie 2011 concessione 74pc Consorzio Salerno Charter	200,00	200,00	200,00	0,00	0,00	0,00	
E122/40	05	2012~753	Siad spese istruttorie 2012 concessione 15tbis Salerno Container Terminal s.p.a.	100,00	100,00	100,00	0,00	0,00	0,00	
E122/40	05	2012~1288	Siad spese istruttorie anno 2012 concessione 117pc Astra Sub	100,00	100,00	100,00	0,00	0,00	0,00	
E122/40	05	2012~1527	Siad spese istruttorie anno 2012 concessione 8pc Circolo Canottieri Inno	100,00	100,00	0,00	100,00	0,00	100,00	
E122/40	05	2012~1533	Siad spese istruttorie anno 2012 concessione 1pt Comune di Salerno	200,00	200,00	0,00	200,00	0,00	200,00	
E122/40	05	2012~2338	Siad spese istruttorie autorizz. area security 2012 Consorzio Concessionari Molo Trapezio	60,00	60,00	0,00	60,00	0,00	60,00	
E122/40	05	2013~399	Siad spese istruttorie 1° semestre 2013 area security Consorzio Concessionari Molo Trapezio	60,00	60,00	0,00	60,00	0,00	60,00	
E122/40	05	2013~1055	Siad spese istruttorie anno 2013 concessione 39pc Telecom italia s.p.a.	160,00	160,00	0,00	160,00	0,00	160,00	
E122/40	05	2013~1057	Siad spese istruttorie anno 2013 concessione 42pc Ipervigile	160,00	160,00	0,00	160,00	0,00	160,00	

RESIDUI ATTIVI ANTE 2016

Capit.	Art.	Accertamento	Descrizione	Residui al 01/01/2016	Importo Emesso	Importo Incassato	Importo residuo al 31/12/2016	Storno	Residui al 31/12/2016 da riportare nel 2017	motivazione dello storno
			Ragione Sociale							
E122/40	05	2013~1576	Siad spese istruttorie anno 2013 concessione 130pc	60,00	60,00	60,00	0,00	0,00	0,00	
			Conorzio Costa Sud							
E122/40	05	2013~1726	Siad spese istruttoria anno 2013 concessione 35pc	60,00	60,00	0,00	60,00	0,00	60,00	
			Nautica Salerno Mare s.a.s.							
E122/40	05	2013~1734	Siad spese istruttoria anno 2013 concessione 126pc	60,00	60,00	0,00	60,00	0,00	60,00	
			Luigi Soriente srl							
E122/40	05	2013~1785	Siad spese istruttoria anno 2013 concessione 149pc	60,00	60,00	60,00	0,00	0,00	0,00	
			Chiardilana srl							
E122/40	05	2013~1797	Siad spese istruttorie anno 2013 concessione 1pc	60,00	60,00	0,00	60,00	0,00	60,00	
			Alberto Soriente s.r.l.							
E122/40	05	2014~550	Siad spese istruttorie anno 2014 concessione 1pc	200,00	200,00	0,00	200,00	0,00	200,00	
			Alberto Soriente s.r.l.							
E122/40	05	2014~1901	Siad spese istruttorie anno 2014 concessione 2pc	60,00	60,00	60,00	0,00	0,00	0,00	
			Cantiere Navale Ventura snc							
E122/40	05	2014~1915	Siad spese istruttorie 2014 concessione 83 pc	60,00	60,00	0,00	60,00	60,00	0,00	Somma introitata il 31/08/2016 (carta cont.n. 556) regolarizzata con rev. multipla n.886/2016, senza abbinarla alla rev.730/2014 (acc. 1915/2014). Versamento effettuato non da Nautica sud in quanto fallita, ma dalla società HG Marina Yachting, incaricata della curatela fallimentare. Note Area Demanio prott.n.3/DE02236 del 01/03/2017 e n. 3 DE/11357/83PC del 07/09/2016.
			Nautica Sud s.r.l.							
E122/40	05	2014~2052	Siad spese istruttorie anno 2014 concessione 5pc	60,00	60,00	0,00	60,00	0,00	60,00	
			Kuwait Petroleum Italia s.p.a.							
E122/40	05	2014~2088	Siad spese istruttorie area demanio 2014 pratica n. 12/14	40,00	40,00	0,00	40,00	0,00	40,00	

RESIDUI ATTIVI ANTE 2016

Capit.	Art.	Accertamento	Descrizione	Residui al 01/01/2016	Importo Emesso	Importo Incassato	Importo residuo al 31/12/2016	Storno	Residui al 31/12/2016 da riportare nel 2017	motivazione dello storno
			Ragione Sociale							
E122/40	05	2015~61	Vitale Luigi & C. s.r.l. Siad- spese istruttorie n.126pc	213,40	213,40	0,00	213,40	213,40	0,00	Concessione non più rilasciata per intervenuta mancanza di interesse da parte del richiedente. Nota Area Demanio prot.n.3/DE02236 del 01/03/2017
E122/40	05	2015~135	Luigi Soriente srl Spese istruttorie. Siad 6 pc 2015	213,40	213,40	213,40	0,00	0,00	0,00	
E122/40	05	2015~188	Napoli Gennaio Spese istruttorie servizi 2015	64,00	64,00	0,00	64,00	0,00	64,00	
E122/40	05	2015~454	Salerno Impresa Compagnia Portuale s.r.l. Siad spese istruttorie 2015 concessione 142pc	128,00	128,00	0,00	128,00	128,00	0,00	Somma introitata il 25/06/2015 (carta cont. n. 371) regolarizzata con reve. multiple n. 604 (acc.1034/2015) e 606 (acc.1036/2015), senza abbinarla alla reversale n.314/2015.Nota Area Demanio prot.n.3/DE02236 del 01/03/2017
E122/40	05	2015~678	Delfino & C. s.a.s. Siad spese istruttorie Area Demanio n. 05/15	42,68	42,68	42,68	0,00	0,00	0,00	
E122/40	05	2015~682	Amoruso Giuseppe s.p.a. Siad spese istruttorie Area Demanio n. 04/15	42,68	42,68	42,68	0,00	0,00	0,00	
E122/40	05	2015~684	Amoruso Giuseppe s.p.a. Siad spese istruttorie Area Demanio n. 19/15	42,68	42,68	42,68	0,00	0,00	0,00	
E122/40	05	2015~686	Amoruso Giuseppe s.p.a. Siad spese istruttorie Area Demanio n. 003/15	42,68	42,68	42,68	0,00	0,00	0,00	
E122/40	05	2015~688	Amoruso Giuseppe s.p.a. Siad spese istruttorie Area Demanio n. 00020/15	42,68	42,68	42,68	0,00	0,00	0,00	
E122/40	05	2015~690	Amoruso Giuseppe s.p.a. Siad spese istruttorie Area Demanio n. 0002/15	42,68	42,68	42,68	0,00	0,00	0,00	

RESIDUI ATTIVI ANTE 2016

Capit.	Art.	Accertamento	Descrizione	Residui al 01/01/2016	Importo Emesso	Importo Incassato	Importo residuo al 31/12/2016	Storno	Residui al 31/12/2016 da riportare nel 2017	motivazione dello storno
			Ragione Sociale							
			Amoruso Giuseppe s.p.a.							
E122/40	05	2015~982	Siad spese istruttorie 2015 concessione 8 pc	213,40	213,40	213,40	0,00	0,00	0,00	
			Circolo Canottieri Imo							
E122/40	05	2015~1002	Siad spese istruttorie 2015 concessione 1pc	213,40	213,40	0,00	213,40	0,00	213,40	
			Alberto Aoriente s.r.l.							
E122/40	05	2015~1028	Siad spese istruttorie 2015 concessione 37pc	64,00	64,00	0,00	64,00	0,00	64,00	
			Pontili Ventura di Antonino e Silvio							
E122/40	05	2015~1088	Siad spese istruttorie 2015 Area Demanio pratica 33/15	42,68	42,68	42,68	0,00	0,00	0,00	
			Amoruso Giuseppe s.p.a.							
E122/40	05	2015~1090	Siad spese istruttorie Area Demanio pratica 35/15	42,68	42,68	42,68	0,00	0,00	0,00	
			Amoruso Giuseppe s.p.a.							
E122/40	05	2015~1092	Siad spese istruttorie Area Demanio pratica 39/15	42,68	42,68	0,00	42,68	0,00	42,68	
			Salerno Impresa Compagnia Portuale s.r.l.							
E122/40	05	2015~1094	Siad spese istruttorie Area Demanio pratica 38/15	42,68	42,68	0,00	42,68	0,00	42,68	
			Salerno Impresa Compagnia Portuale s.r.l.							
E122/40	05	2015~1096	Siad spese istruttorie Area Demanio pratica 37/15	42,68	42,68	0,00	42,68	0,00	42,68	
			Salerno Impresa Compagnia Portuale s.r.l.							
E122/40	05	2015~1098	Siad spese istruttorie Area Demanio pratica 34/15	42,68	42,68	0,00	42,68	0,00	42,68	
			Salerno Impresa Compagnia Portuale s.r.l.							
E122/40	05	2015~1099	DTMB deposito temporaneo merci pratica n. 36/15	678,30	678,30	678,30	0,00	0,00	0,00	
			Vitale Luigi & C. s.r.l.							
E122/40	05	2015~1100	Siad spese istruttorie Area Demanio pratica 36/15	42,68	42,68	42,68	0,00	0,00	0,00	
			Vitale Luigi & C. s.r.l.							

RESIDUI ATTIVI ANTE 2016

Capit.	Art.	Accertamento	Descrizione	Residui al 01/01/2016	Importo Emesso	Importo Incassato	Importo residuo al 31/12/2016	Storno	Residui al 31/12/2016 da riportare nel 2017	motivazione dello storno
			Ragione Sociale							
E122/40	05	2015~1118	Siad spese istruttorie 2015 Area Demanio pratica 40/15	42,68	42,68	42,68	0,00	0,00	0,00	
			Amoruso Giuseppe s.p.a.							
E122/40	05	2015~1322	Siad spese istruttorie 2015 concessione 135pc	184,00	184,00	0,00	184,00	0,00	184,00	
			Soc. Coop. Prov. Pescatori srl							
E122/40	05	2015~1332	Siad spese istruttorie 2015 concessione 1pt	213,40	213,40	213,40	0,00	0,00	0,00	
			Comune di Salerno							
E122/40	05	2015~1355	Siad spese istruttorie 2015 concessione 130pc	64,00	64,00	64,00	0,00	0,00	0,00	
			Consorzio Costa Sud							
E122/40	05	2015~1358	Siad spese istruttorie 2015 concessione 16pc	64,00	64,00	64,00	0,00	0,00	0,00	
			Astra Sub							
E122/40	05	2015~1363	Siad spese istruttorie 2015 concessione 131pc	64,00	64,00	64,00	0,00	0,00	0,00	
			Consorzio Salerno Charter							
E122/40	07	2015~1511	COMO spese di vigilanza porto Masuccio salemitano 24pt anno 2014	747,00	747,00	0,00	747,00	0,00	747,00	
			Nosotros							
E122/40	07	2015~1514	COMO Tariffa enel/pulizia anno 2014 concessione 18pt	384,00	384,00	384,00	0,00	0,00	0,00	
			Noleggio barche De Meo Luciano							
E122/40	07	2015~1515	COMO recupero sbarra Masuccio 19pt anno 2014	747,00	747,00	747,00	0,00	0,00	0,00	
			Noleggio barche De Meo Luciano							
E122/40	07	2015~1518	COMO Tariffa enel/pulizia concessione 8pt anno 2014	384,00	384,00	384,00	0,00	0,00	0,00	
			Cooperativa S. Andrea s.r.l.							
E122/40	07	2015~1519	COMO spese di vigilanza porto Masuccio Saletmitano 8pt 2014	747,00	747,00	747,00	0,00	0,00	0,00	
			Cooperativa S. Andrea s.r.l.							
E122/40	07	2015~1522	COMO Tariffa enel/pulizia 2014 concessione 7pt	384,00	384,00	384,00	0,00	0,00	0,00	
			Alilauro spa							
E122/40	07	2015~1523	COMO recupero indennizzo sbarra Masuccio 7pt anno 2014	747,00	747,00	747,00	0,00	0,00	0,00	

RESIDUI ATTIVI ANTE 2016

Capit.	Art.	Accertamento	Descrizione	Residui al 01/01/2016	Importo Emesso	Importo Incassato	Importo residuo al 31/12/2016	Storno	Residui al 31/12/2016 da riportare nel 2017	motivazione dello storno
			Ragione Sociale							
			Alilauro spa							
E122/40	07	2015~1526	COMO Tariffa enel/pulizia 2014 concessione 6pt	384,00	384,00	0,00	384,00	0,00	384,00	
			Soc. Coop. Prov. Pescatori srl							
E122/40	07	2015~1527	COMO spese di vigilanza Masuccio salernitano 6pt anno 2014	1.420,80	1.420,80	0,00	1.420,80	0,00	1.420,80	
			Soc. Coop. Prov. Pescatori srl							
E122/40	07	2015~1536	COMO Tariffa enel/pulizia 2014 concessione 4pt	384,00	384,00	384,00	0,00	0,00	0,00	
			Lamberti Petroli s.r.l.							
E122/40	07	2015~1537	COMO spese di vigilanza porto Masuccio anno 2014 concessione 4pt	1.041,16	1.041,16	1.041,16	0,00	0,00	0,00	
			Lamberti Petroli s.r.l.							
E122/40	07	2015~1540	COMO Tariffa enel/pulizia 2014 concessione 14pt	384,00	384,00	384,00	0,00	0,00	0,00	
			Associazione Diportisti Masuccio Salernitano							
E122/40	07	2015~1541	COMO spese di vigilanza pt concessione 14pt	747,00	747,00	747,00	0,00	0,00	0,00	
			Associazione Diportisti Masuccio Salernitano							
E122/40	07	2015~1544	COMO Tariffa enel/pulizia 2014 concessione 2ptd	384,00	384,00	384,00	0,00	0,00	0,00	
			Lega Navale Italiana							
E122/40	07	2015~1545	COMO spese vigilanza pt anno 2014 concessione 2ptd	6.756,28	6.756,28	6.756,28	0,00	0,00	0,00	
			Lega Navale Italiana							
E122/40	07	2015~1548	COMO Tariffa enel/pulizia 2014 concessione 3pt	384,00	384,00	384,00	0,00	0,00	0,00	
			Club Velico Salernitano							
E122/40	07	2015~1549	COMO spese vigilanza pt anno 2014 concessione 3pt	6.456,01	6.456,01	6.456,01	0,00	0,00	0,00	
			Club Velico Salernitano							
E122/40	07	2015~1552	COMO Tariffa enel/pulizia 2014 concessione 158pc	384,00	384,00	384,00	0,00	0,00	0,00	
			Associazione Stella Maris							
E122/40	07	2015~1566	COMO Tariffa enel/pulizia 2014 concessione 3pc	384,00	384,00	384,00	0,00	0,00	0,00	

RESIDUI ATTIVI ANTE 2016

Capit.	Art.	Accertamento	Descrizione	Residui al 01/01/2016	Importo Emesso	Importo Incassato	Importo residuo al 31/12/2016	Storno	Residui al 31/12/2016 da riportare nel 2017	motivazione dello storno
			Ragione Sociale							
			Centro Nautico Diemme s.r.l.							
E122/40	07	2015~1330	COMO Tariffa enel pulizia 2014 concessione 73pc	384,00	384,00	384,00	0,00	0,00	0,00	
			Nautica Ventura di Silvio Ventura & c. snc							
E122/40	07	2015~734	COMO Tariffa anno 2014 energia elettrica/pulizia concessione 51pc	384,00	384,00	384,00	0,00	0,00	0,00	
			Unicredit scpa							
E122/40	07	2015~139	Tariffa enel pulizia 17 pc 2014	384,00	384,00	384,00	0,00	0,00	0,00	
			Fiorillo Salvatore							
E122/40	07	2014~1761	COMO stese interesse generale tasig anno 2013	384,00	384,00	384,00	0,00	0,00	0,00	
			Comune di Salerno							
E122/40	07	2015~1323	COMO Tariffa enel pulizia 2014 concessione 135pc	384,00	384,00	384,00	0,00	0,00	0,00	
			Soc. Coop. Prov. Pescatori srl							
E122/40	07	2015~1325	COMO Tariffa enel pulizia 2014 concessione 4tbis	15.074,40	15.074,40	15.074,40	0,00	0,00	0,00	
			Amoruso Giuseppe s.p.a.							
E122/40	07	2012~2391	COMO tassa spese servizi illuminazione pulizia	900,00	900,00	0,00	900,00	0,00	900,00	
			Idal Group							
E122/40	07	2012~2406	COMO Tariffa servizi pulizia/illuminazione 2012 - 2pc	384,00	384,00	384,00	0,00	0,00	0,00	
			Centro Nautico Diemme s.r.l.							
E122/40	07	2013~916	COMO spese servizi illuminazione/pulizia 2012	384,00	384,00	0,00	384,00	0,00	384,00	
			Soc. Coop. Prov. Pescatori srl							
E122/40	07	2013~1058	COMO spese energia elettrica e pulizia anno 2012 concessione 42pc	384,00	384,00	0,00	384,00	0,00	384,00	
			Ipervigile							
E122/40	07	2013~1072	COMO spese energia elettrica e pulizia anno 2012 concessione 103pc	384,00	384,00	384,00	0,00	0,00	0,00	
			Navigazione Libera del Golfo s.p.a.							
E122/40	07	2013~1577	COMO spese di interesse generale concessione 9pt	384,00	384,00	384,00	0,00	0,00	0,00	
			Consorzio Costa Sud							

RESIDUI ATTIVI ANTE 2016

Capit.	Art.	Accertamento	Descrizione	Residui al 01/01/2016	Importo Emesso	Importo Incassato	Importo residuo al 31/12/2016	Storno	Residui al 31/12/2016 da riportare nel 2017	motivazione dello storno
			Ragione Sociale							
E122/40	07	2013~1779	COMO Tariffa tasig spese energia pulizia anno 2013 concessione 8pc	384,00	384,00	0,00	384,00	384,00	0,00	Somma introitata il 07/03/2014 (carta cont. 133), regolarizzata con rev. n. 245/2014 (acc.1777/2013) e n. 246/2014 (acc.587/2014), come quota parte di un unico versamento di € € 15,797,20. Nota Area Demanio prot.n.3/DE02236 del 01/03/2017.
			Circolo Canottieri Irno							
E122/40	07	2013~1786	COMO spese energia e pulizia anno 2012 concessione 149pc	384,00	384,00	384,00	0,00	0,00	0,00	
			Chiardiluna srl							
E122/40	07	2013~1798	COMO spese energia e pulizia anno 2012 concessione 1pc	384,00	384,00	0,00	384,00	0,00	384,00	
			Alberto Soriente s.r.l.							
E122/40	07	2013~1805	COMO spese energia elettrica e pulizia anno 2012 concessione 45pc	384,00	384,00	0,00	384,00	0,00	384,00	
			Punto Mare di Mercurio Grazia							
E122/40	07	2013~1813	COMO spese energia e pulizia anno 2012 concessione 131pc	384,00	384,00	384,00	0,00	0,00	0,00	
			Consorzio Salerno Charter							
E122/40	07	2014~534	COMO spese per servizi anno 2013 concessione 18pc	384,00	384,00	0,00	384,00	0,00	384,00	
			Bianco Monica							
E122/40	07	2014~551	COMO spese servizi anno 2013 concessione 1pc	384,00	384,00	0,00	384,00	0,00	384,00	
			Alberto Soriente s.r.l.							
E122/40	07	2014~1902	COMO spese servizi generali anno 2013 concessione 2pc	384,00	384,00	384,00	0,00	0,00	0,00	
			Cantiere Navale Ventura snc							
E122/40	07	2014~2053	COMO spese generali anno 2014 concessione 5pc	384,00	384,00	0,00	384,00	0,00	384,00	
			Kuwait Petroleum Italia s.p.a.							
E122/40	07	2015~136	Tariffa enel pulizia - 6pc 2014	384,00	384,00	384,00	0,00	0,00	0,00	
			Napoli Gennaio							

RESIDUI ATTIVI ANTE 2016

Capit.	Art.	Accertamento	Descrizione	Residui al 01/01/2016	Importo Emesso	Importo Incassato	Importo residuo al 31/12/2016	Storno	Residui al 31/12/2016 da riportare nel 2017	motivazione dello storno
			Ragione Sociale							
E122/40	07	2015~157	Tariffa enel pulizia n.118pc	384,00	384,00	0,00	384,00	384,00	0,00	Doppia richiesta TASIG effettuata per mero errore materiale. Nota Area Demanio prot.n.3/DE02236 del 01/03/2017 punto 9) che conferma quanto comunicato con nota prot.3DE/04053 del 20/03/2015 ovvero di annullare rev.129/2015 (abbinata a acc. 157/2015).
			Nautica Salerno Mare s.a.s.							
E122/40	07	2015~189	Tariffa spesa energia pulizia 2014	900,00	900,00	0,00	900,00	0,00	900,00	
			Salerno Impresa Compagnia Portuale s.r.l.							
E122/40	07	2015~233	COMO - Tariffa tasig spesa energia pulizia 2014	900,00	900,00	0,00	900,00	0,00	900,00	
			Salerno Impresa Compagnia Portuale s.r.l.							
E122/40	07	2015~701	COMO Tariffa energia elettrica/pulizia anno 2014 concessione 47pc	384,00	384,00	0,00	384,00	384,00	0,00	Doppia richiesta TASIG effettuata per mero errore materiale. Nota Area Demanio prot.n.3/DE02236 del 01/03/2017 punto 10) che conferma quanto comunicato con nota Area Demanio prot.DE/11997 del 18/09/2015 di annullare rev.420/2015 (abbinata a acc. 701/2015).
			Elidiport s.r.l.							
E122/40	07	2015~983	COMO spese interesse generale 2014 concessione 8pc	384,00	384,00	384,00	0,00	0,00	0,00	
			Circolo Canottieri Irno							
E122/40	07	2015~1003	COMO Tariffa enel/pulizia anno 2014 concessione 1pc	384,00	384,00	0,00	384,00	0,00	384,00	
			Alberto Soriente s.r.l.							
E122/40	07	2015~1250	COMO Tariffa 2014 enel pulizie concessione 8tbis	40.576,64	40.576,64	40.576,64	0,00	0,00	0,00	
			Salerno Container Terminal s.p.a.							
E122/40	07	2015~1254	COMO Tariffa tasig energia/pulizia 2014 concessione 12tbis	3.271,93	3.271,93	0,00	3.271,93	0,00	3.271,93	

RESIDUI ATTIVI ANTE 2016

Capit.	Art.	Accertamento	Descrizione	Residui al 01/01/2016	Importo Emesso	Importo Incassato	Importo residuo al 31/12/2016	Storno	Residui al 31/12/2016 da riportare nel 2017	motivazione dello storno
			Ragione Sociale							
			Salerno Impresa Compagnia Portuale s.r.l.							
E122/40	07	2015~1356	COMO Tariffa enel/pulizia 2014 concessione 130pc	384,00	384,00	0,00	384,00	384,00	0,00	Somma incassata con reversale 651/2016 - acc.1577/2013. Nota Area Demanio prot.n.3/DE02236 del 01/03/2017 punto 11) che conferma quanto comunicato con nota nota 07875 del 09/06/2016. Duplicazione di accertamento.
			Consorzio Costa Sud							
E122/40	07	2015~1359	Tariffa enel/pulizia 2014 concessione 16pc	384,00	384,00	384,00	0,00	0,00	0,00	
			Astra Sub							
E122/40	07	2015~1364	COMO Tariffa enel/pulizia 2014 concessione 131pc	384,00	384,00	384,00	0,00	0,00	0,00	
			Consorzio Salerno Charter							
E122/40	07	2014~2267	COMO - spese generali/energia anno 2013 concessione 33pc	36,00	36,00	0,00	36,00	0,00	36,00	
			Ormezzio Autuori s.r.l.							
E122/40				103.491,84	103.491,84	87.047,59	16.444,25	2.001,40	14.442,85	
TOTALE CATEGORIA 1.2.2				201.879,00	201.877,00	154.475,40	47.403,60	2.570,89	44.832,71	
E123/10	01	2015~1253	CD18 canone 2015 concessione 12Tbis	10.072,71	10.072,71	10.072,71	0,00	0,00	0,00	
			Salerno Impresa Compagnia Portuale s.r.l.							
E123/10	01	2015~1324	CD18 canone 2015 concessione 4Tbis	13.225,40	13.225,40	13.225,40	0,00	0,00	0,00	
			Amoruso Giuseppe s.p.a.							
E123/10	01	2015~1249	CD18 canone 2015 concessione 18Tbis	4.979,37	4.979,37	4.979,37	0,00	0,00	0,00	
			Salerno Container Terminal s.p.a.							
E123/10	01	2006~575	CD36 canone 2005 concessione 88PC	896,21	896,21	0,00	896,21	0,00	896,21	
			Carratù Aniello							
E123/10	01	2007~1612	CD36 canone 2007 concessione 88PC	1.257,85	1.257,85	0,00	1.257,85	0,00	1.257,85	
			Carratù Aniello							
E123/10	01	2012~2337	CD18 canone 2012 area security	18.008,40	18.008,40	0,00	18.008,40	0,00	18.008,40	
			Consorzio Concessionari Molo Trapezio							

RESIDUI ATTIVI ANTE 2016

Capit.	Art.	Accertamento	Descrizione	Residui al 01/01/2016	Importo Emesso	Importo Incassato	Importo residuo al 31/12/2016	Storno	Residui al 31/12/2016 da riportare nel 2017	motivazione dello storno
			Ragione Sociale							
E123/10	01	2013~398	CD18 canone 1° semestre 2013 area security	9.255,48	9.255,48	0,00	9.255,48	0,00	9.255,48	
			Consorzio Concessionari Molo Trapezio							
E123/10	02	2015~1512	CD36 canone 2015 concessione 18pt	548,90	548,90	548,90	0,00	0,00	0,00	
			Noleggio Barche De Meo Luciano							
E123/10	02	2015~1516	CD36 canone 2015 concessione 8pt	548,50	548,50	548,50	0,00	0,00	0,00	
			Cooperativa S. Andrea s.r.l.							
E123/10	02	2015~1520	CD36 canone 2015 concessione 7pt	550,99	550,99	550,99	0,00	0,00	0,00	
			Alilauro spa							
E123/10	02	2015~1524	CD36 canone 2015 concessione 6pt	1.706,59	1.706,59	1.706,59	0,00	0,00	0,00	
			Soc. Coop. Prov. Pescatori srl							
E123/10	02	2015~1528	CD36 canone 2015 concessione 19ptb	1.645,42	1.645,42	1.645,42	0,00	0,00	0,00	
			Noleggio Barche De Meo Luciano							
E123/10	02	2015~1530	CD36 canone 2015 concessione 19pta	1.645,79	1.645,79	1.645,79	0,00	0,00	0,00	
			Noleggio Barche De Meo Luciano							
E123/10	02	2015~1532	CD36 canone 2015 concessione 2pt	32.591,86	32.591,86	32.591,86	0,00	0,00	0,00	
			Lega Navale Italiana							
E123/10	02	2015~1534	CD36 canone 2015 concessione 4pt	12.722,39	12.722,39	12.722,39	0,00	0,00	0,00	
			Lamberti Petroli s.r.l.							
E123/10	02	2015~1538	CD36 canone 2015 concessione 14pt	1.645,42	1.645,42	1.645,42	0,00	0,00	0,00	
			Associazione Diportisti Masuccio Salernitano							
E123/10	02	2015~1542	CD36 canone 2015 concessione 2ptd	1.645,42	1.645,42	0,00	1.645,42	1.645,42	0,00	Somma introitata per € 1.645,00 il 17/02/2016 con carta cont. n. 158 regolarizzata con reversale multipla n. 890 del 2016 (acc.1615-1618/2016), senza abbinarla alla reversale n.38/2016.Nota Area Demanio prot.n.3/DE02236 del 01/03/2017. Attesa l'esiguità dell'importo non incassato si è proceduto allo storno anche di € 0,42.
			Lega Navale Italiana							

RESIDUI ATTIVI ANTE 2016

Capit.	Art.	Accertamento	Descrizione	Residui al 01/01/2016	Importo Emesso	Importo Incassato	Importo residuo al 31/12/2016	Storno	Residui al 31/12/2016 da riportare nel 2017	motivazione dello storno
			Ragione Sociale							
E123/10	02	2015~1546	CD36 canone 2015 concessione 3pt	52.946,16	52.946,16	0,00	52.946,16	4.727,74	48.218,42	Stornato € 4.727,74 per effetto di una nuova liquidazione degli oneri concessori per l'anno 2015. Nota Area Demanio prot.n.3/DE02236 del 01/03/2017 punto 13) che conferma quanto comunicato con nota prot. 3/DE/02965 del 02/03/2016.
			Club Velico Salernitano							
E123/10	02	2015~1550	CD36 canone 2015 concessione 158pc	1.800,97	1.800,97	1.800,97	0,00	0,00	0,00	
			Associazione Stella Maris							
E123/10	02	2015~1562	CD36 canone 2015 concessione 100pc	7.111,13	7.111,13	7.111,13	0,00	0,00	0,00	
			Enel s.p.a.							
E123/10	02	2015~1564	CD36 canone 2015 concessione 3pc	38.499,91	38.499,91	38.499,91	0,00	0,00	0,00	
			Centro Nautico Diemme s.r.l.							
E123/10	02	2015~1328	CD36 canone 2015 concessione 73pc	1.856,83	1.856,83	1.856,83	0,00	0,00	0,00	
			Nautica Ventura di Silvio Ventura & c. snc							
E123/10	02	2015~732	CD36 canone 2015 concessione n. 51pc	4.997,96	4.997,96	4.997,96	0,00	0,00	0,00	
			Unicredit scpa							
E123/10	02	2015~137	Canone art.36 - 17 pc 2015	6.676,42	6.676,42	6.676,42	0,00	0,00	0,00	
			Fiorillo Salvatore							
E123/10	02	2015~1321	CD36 canone 2015 concessione 135pc	1.691,93	1.691,93	1.691,93	0,00	0,00	0,00	
			Soc. Coop. Prov. Pescatori srl							
E123/10	02	2015~1326	CD36 canone 2015 concessione 127pc	1.939,86	1.939,86	1.939,86	0,00	0,00	0,00	
			Soc. Coop. Prov. Pescatori srl							
E123/10	02	2014~2264	CD36 canone anno 2013 concessione 17pc	0,60	0,60	0,00	0,60	0,00	0,60	
			Fiorillo Salvatore							
E123/10	02	2015~1300	Riemissione accertamento 1759/2014 CD36 canone demaniale art. 36 cn 133pc anno 2014 per emissione reversale con effettivo importo incassato giusta nota prot. 3/de/14076 del 29/10/2015	3,50	3,50	3,50	0,00	0,00	0,00	
			Comune di Salerno							

RESIDUI ATTIVI ANTE 2016

Capit.	Art.	Accertamento	Descrizione	Residui al 01/01/2016	Importo Emesso	Importo Incassato	Importo residuo al 31/12/2016	Storno	Residui al 31/12/2016 da riportare nel 2017	motivazione dello storno
			Ragione Sociale							
E123/10	02	2015~1303	Rimissione accertamento 1903/2014 CD36 canone art.36 anno 2014 concessione 3pc per emissione reversale con effettivo importo incassato giusta nota prot. 3/de/14076 del 29/10/2015	9.979,29	9.979,29	0,00	9.979,29	0,00	9.979,29	
			Centro Nautico Diemme s.r.l.							
E123/10	02	2015~1586	Rimissione accertamento 2280/2014 (reversale 20/2015) per introito parziale nota prot. 3/de/317 del 12/01/2016 (CD36 - conguaglio canone art.36. n.35pc)	707,30	707,30	707,30	0,00	0,00	0,00	
			Nautica Salerno Mare s.a.s.							
E123/10	02	2009~1866	CD36 canone 2009 concessione 140pc	2.116,33	2.116,33	0,00	2.116,33	0,00	2.116,33	
			Tekton							
E123/10	02	2010~1675	CD36 canone 2010 concessione 144pc	12.472,75	12.472,75	0,00	12.472,75	0,00	12.472,75	
			Comune di Salerno							
E123/10	02	2013~528	CD36 canone art.36 anno 2013 8pt	536,40	536,40	536,40	0,00	0,00	0,00	
			Cooperativa S. Andrea s.r.l.							
E123/10	02	2013~1054	CD36 canone art.36 anno 2013 concessione 39pc	8.116,97	8.116,97	0,00	8.116,97	0,00	8.116,97	
			Telecom Italia s.p.a.							
E123/10	02	2013~1056	CD36 canone art.36 anno 2013 concessione 42pc	1.715,75	1.715,75	0,00	1.715,75	0,00	1.715,75	
			Ipervigile							
E123/10	02	2013~2193	Rimissione reversale 514.2013 c/residui per introito parziale nota prot. de/15516 17.12.13	28.170,44	28.170,44	0,00	28.170,44	0,00	28.170,44	
			Enel s.p.a.							
E123/10	02	2014~1350	Saldo reversale 512/2014 CD36 canone anno 2012 concessione demaniale 133pc	462,50	462,50	462,50	0,00	0,00	0,00	
			Comune di Salerno							
E123/10	02	2014~2277	010mg-conguaglio canone ex art.36. n.pratica 131pc	4.121,74	4.121,74	4.121,74	0,00	0,00	0,00	
			Consorzio Salerno Charter							



RESIDUI ATTIVI ANTE 2016

Capit.	Art.	Accertamento	Descrizione	Residui al 01/01/2016	Importo Emesso	Importo Incassato	Importo residuo al 31/12/2016	Storno	Residui al 31/12/2016 da riportare nel 2017	motivazione dello storno
			Ragione Sociale							
E123/10	02	2014~2278	CD36. conguaglio canone ex art.36. n. 16pc	1.591,82	1.591,82	1.591,82	0,00	0,00	0,00	
			Astra Sub							
E123/10	02	2014~2279	CD36-conguaglio concessione art.36. n.130 pc	2.208,13	2.208,13	0,00	2.208,13	2.208,13	0,00	Conguaglio canone anno 2014 non più dovuto in quanto la somma versata in data 23/03/2015, a seguito di rideterminazione, era comprensiva dell'intero canone dovuto per il 2014, compreso l'importo del conguaglio. Nota Area Demanio prot.n.3/DE02236 del 01/03/2017 punto 16) che conferma quanto comunicato con nota prot. n.3/DE08576 del 24/06/2016.
			Consorzio Costa Sud							
E123/10	02	2015~1691	CD36 canone art.36 saldo anno 2014 concessione 2pc - ex accertamento 2271/2014	563,20	563,20	563,20	0,00	0,00	0,00	
			Cantiere Navale Ventura snc							
E123/10	02	2015~1695	CD36 canone ex art.36 cn anno 2014 concessione 5pc - ex accertamento 2051/2014	148,28	148,28	0,00	148,28	0,00	148,28	
			Kuwait Petroleum italia s.p.a.							
E123/10	02	2015~60	CD36-canone art.36 - n.126pc	6.297,55	6.297,55	0,00	6.297,55	6.297,55	0,00	Concessione archiviata per intervenuta carenza di interesse del richiedente. Nota Area Demanio prot.n.3/DE02236 del 01/03/2017 punto 17).
			Luigi Soriente srl							
E123/10	02	2015~134	Canone art.36 6pc 2015. cod.causale CD36	1.878,67	1.878,67	1.878,67	0,00	0,00	0,00	
			Napoli Gennaro							

RESIDUI ATTIVI ANTE 2016

Capit.	Art.	Accertamento	Descrizione	Residui al 01/01/2016	Importo Emesso	Importo Incassato	Importo residuo al 31/12/2016	Storno	Residui al 31/12/2016 da riportare nel 2017	motivazione dello storno
			Ragione Sociale							
E123/10	02	2015~453	CD36 canone 2015 concessione 142pc	1.045,52	1.045,52	0,00	1.045,52	1.045,52	0,00	Somma introitata il 25/06/2015 (carta cont. n. 371)regolarizzata con reversale multipla n. 604/15 (acc.1034/2015) e 606/15 (acc.1036/2015) senza abbinarla alla reversale n.312/2015 (riemessa con n. 667/2016), comprensivo di conguaglio .Nota Area Demanio prot.n.3/DE02236 del 01/03/2017 punto 7).
			Delfino & C. s.a.s.							
E123/10	02	2015~981	CD 36 canone 2015 concessione n. 8pc	89.873,39	89.873,39	89.873,39	0,00	0,00	0,00	
			Circolo Canottieri Irno							
E123/10	02	2015~1001	CD36 canone 2015 concessione 1pc	11.055,81	11.055,81	0,00	11.055,81	11.055,81	0,00	Somma introitata il 28/06/2016 con carta cont. n. 463, regolarizzata con reversale multipla n. 879/2016 (acc.1563/2016) invece che con rev.n. 574/2015 (acc.1001/2015). Nota Area Demanio prot.n.3/DE02236 del 01/03/2017 punto 18).
			Alberto Soriente s.r.l.							
E123/10	02	2015~1331	CD36 canone 2015 concessione 1pt	34.545,21	34.545,21	34.545,21	0,00	0,00	0,00	
			Comune di Salerno							
E123/10	02	2015~1340	CD36 canone 2015 concessione 2pc	3.706,37	3.706,37	3.706,37	0,00	0,00	0,00	
			Cantiere Navale Ventura snc							
E123/10	02	2015~1354	CD36 canone 2015 concessione 130pc	7.253,37	7.253,37	7.253,37	0,00	0,00	0,00	
			Consorzio Costa Sud							
E123/10	02	2015~1357	CD36 canone 2015 concessione 16pc	16.929,71	16.929,71	16.929,71	0,00	0,00	0,00	
			Astra Sub							

RESIDUI ATTIVI ANTE 2016

Capit.	Art.	Accertamento	Descrizione	Residui al 01/01/2016	Importo Emesso	Importo Incassato	Importo residuo al 31/12/2016	Storno	Residui al 31/12/2016 da riportare nel 2017	motivazione dello storno
			Ragione Sociale							
E123/10	02	2015~1362	CD36 canone 2015 concessione 131pc	14.816,49	14.816,49	0,00	14.816,49	14.816,49	0,00	La somma di € 12.204,01 è stata introitata il 10/03/2016 con carta contabile n. 222/2016, regolarizzata con reversale multipla n. 890/2016 invece che con rev.n. 761/2015 (acc.1362/2015). Nota Area Demanio prot.n.3/DE/02236 del 01/03/2017 punto 19) che conferma quanto comunicato con nota la prot. 3/DE/00609 del 19/01/2016 secondo cui la differenza di € 2.612,48 non è più dovuta per effetto della riliquidazione del canone 2015.
			Consorzio Salerno Charter							
E123/10	02	2015~1588	riemissione accertamento 1104_2015 (reversale 648/2015) per introito parziale nota prot. 3/de/317 del 12/01/2016 CD36 (canone 2015 concessione 84pc)	20.127,23	20.127,23	20.127,23	0,00	0,00	0,00	
			Cantiere Navale Gatto snc							
E123/10	02	2015~1592	Rimissione accertamento 1168_2015 (reversale 675/2015) per introito parziale giusta nota prot. 3/de/17021 del 29/12/2015 (CD36 canone 2015 concessione n. 83pc)	16.429,47	16.429,47	16.429,47	0,00	0,00	0,00	
			Grimaldi Vincenzo							
E123/10				527.341,66	527.341,66	345.188,23	182.153,43	41.796,66	140.356,77	
E123/30	01	2015~1624	Interessi tesoreria unica anno 2015	38,74	38,74	38,74	0,00	0,00	0,00	
			Tesoreria Provinciale dello Stato							
E123/30				38,74	38,74	38,74	0,00	0,00	0,00	
E123/40	01	2013~750	Risarcimento ct 12/12	2.483,85	2.483,85	0,00	2.483,85	0,00	2.483,85	
			Agenzia marittima Amoroso Giuseppe s.p.a. in luogo della Cartour srl (nota ALGC/accert.residui attivi ante 2016/n.2108 del 27/02/2017)							

RESIDUI ATTIVI ANTE 2016

Capit.	Art.	Accertamento	Descrizione	Residui al 01/01/2016	Importo Emesso	Importo Incassato	Importo residuo al 31/12/2016	Storno	Residui al 31/12/2016 da riportare nel 2017	motivazione dello storno
			Ragione Sociale							
E123/40	01	2014~1634	Vari recupero indennizzo sbarra Masuccio concessione 6pt	945,00	945,00	0,00	945,00	0,00	945,00	
			Soc. Coop. Prov. Pescatori srl							
E123/40	01	2014~1913	Vari indennita' abusiva occupazione 126pc 45apc	1.153,81	1.153,81	1.153,81	0,00	0,00	0,00	
			Luigi soriente srl							
E123/40	01	2015~452	Vari indennita' per abusiva occupazione concessione 142pc	3.323,75	3.323,75	0,00	3.323,75	3.323,75	0,00	Somma introitata il 29/06/2015 con carta cont. n. 374, regolarizzata con reversale multipla n. 607/2015 (acc.1037/2015) invece che con rev.n.312/2015 (acc.452/2015). Nota Area Demanio prot.n.3/DE/02236 del 01/03/2017 punto 7).
			Delfino & C. s.a.s.							
E123/40				7.906,41	7.906,41	1.153,81	6.752,60	3.323,75	3.428,85	
TOTALE CATEGORIA 1.2.3				535.286,81	535.286,81	546.380,78	188.906,03	45.120,41	143.785,62	
E124/10	01	2013~2432	Somma versata in eccesso ai revisori da recuperare - nota capo area prot AMM/AG/AV/2014/20-06946 del 03/06/2014	22,60	0,00	0,00	22,60	0,00	22,60	
E124/10				22,60	0,00	0,00	22,60	0,00	22,60	
TOTALE CATEGORIA 1.2.4				22,60	0,00	0,00	22,60	0,00	22,60	
E125/20	02	2004~647	r* [245] r* [1870] accertamento locazioni stand manifestazione sca sun	500,00	0,00	0,00	500,00	500,00	0,00	Incapienza dell'attivo fallimentare. Nota prot. ALGC/CT-18- 03/n.07295 del 27/05/2016
E125/20				500,00	0,00	0,00	500,00	500,00	0,00	
TOTALE CATEGORIA 1.2.5				500,00	0,00	0,00	500,00	500,00	0,00	
TOTALI TITOLO I				1.258.480,83	1.257.956,23	987.164,03	271.316,80	48.191,30	223.125,50	
E221/10	01	2007~2079	Lavori impianto illuminazione pc vds delibera nr. 144/07	1.709.686,99	0,00	0,00	1.709.686,99	0,00	1.709.686,99	
E221/10	03	2011~2259	Fabbricato in ambito portuale per ampliamento sede A.P.	1.005.111,42	0,00	0,00	1.005.111,42	0,00	1.005.111,42	

RESIDUI ATTIVI ANTE 2016

Capit.	Art.	Accertamento	Descrizione	Residui al 01/01/2016	Importo Emesso	Importo Incassato	Importo residuo al 31/12/2016	Storno	Residui al 31/12/2016 da riportare nel 2017	motivazione dello storno
			Ragione Sociale							
E221/10	04	2007~1841	Affidamento incarico di supporto al responsabile del procedimento "Salerno Porta Ovest"	139.729,32	0,00	0,00	139.729,32	0,00	139.729,32	
E221/10	05	2008~2131	Consolidamento Prologamento moli 1 166/02	3.717.298,46	0,00	0,00	3.717.298,46	1.703.294,92	2.014.003,54	Il termine di utilizzo del finanziamento ex lege 166/2002 era il 31/12/2016. La somma di € 2.014.003,54, come rimborso di spese anticipate dall'Ente, è stata versata all'Autorità portuale con valuta dell'Autorità portuale 05/01/2017.
E221/10	07	2010~2258	Indizione adeg.potenz. impianti idrico/antincendio	6.000,00	0,00	0,00	6.000,00	0,00	6.000,00	
E221/10	07	2011~2261	Lavori adeguamento\potenziamento impianti portuali idrico-antincendio (pot n.036)	2.906.907,01	950.000,00	950.000,00	1.956.907,01	0,00	1.956.907,01	
E221/10	10	2014~1919	Finanziamento art. 18 bis l. 84/94 quota 20% anno	8.000.000,00	6.784.610,20	6.784.610,20	1.215.389,80	0,00	1.215.389,80	
E221/10				17.484.733,20	7.734.610,20	7.734.610,20	9.750.123,00	1.703.294,92	8.046.828,08	
E221/14	01	2013~2080	Finanziamento italmed maroc	32.000,00	0,00	0,00	32.000,00	0,00	32.000,00	
E221/14				32.000,00	0,00	0,00	32.000,00	0,00	32.000,00	
TOTALE CATEGORIA 2.2.1				17.516.733,20	7.734.610,20	7.734.610,20	9.782.123,00	1.703.294,92	8.078.828,08	
E222/11	01	2014~1920	Cofinanziamento Grande Progetto porto di Salerno	1.623.323,79	0,00	0,00	1.623.323,79	0,00	1.623.323,79	
E222/11				1.623.323,79	0,00	0,00	1.623.323,79	0,00	1.623.323,79	
TOTALE CATEGORIA 2.2.2				1.623.323,79	0,00	0,00	1.623.323,79	0,00	1.623.323,79	
TOTALE TIPOLO II				19.140.056,99	7.734.610,20	7.734.610,20	11.405.446,79	1.703.294,92	9.702.151,87	
E311/10	01	2015~1494	Paghe personale dipendente e compenso Personale dipendente AP Salerno	32.809,84	32.809,84	32.809,84	0,00	0,00	0,00	

RESIDUI ATTIVI ANTE 2016

Capit.	Art.	Accertamento	Descrizione	Residui al 01/01/2016	Importo Emesso	Importo Incassato	Importo residuo al 31/12/2016	Storno	Residui al 31/12/2016 da riportare nel 2017	motivazione dello storno
			Ragione Sociale							
E311/10	01	2015~1599	Addizionale regionale / comunale 2015 da rateizzare su paghe/compensi 2016	43.398,40	43.398,40	43.398,40	0,00	0,00	0,00	
			Personale dipendente AP Salerno							
E311/10				76.208,24	76.208,24	76.208,24	0,00	0,00	0,00	
E311/20	01	2015~1495	Paghe pers. dip. e compenso presidenza dic. 2015	15.673,15	15.673,15	15.673,15	0,00	0,00	0,00	
			Personale dipendente AP Salerno							
E311/20	01	2015~1496	Paghe pers. dip. e compenso presidenza dic. 2015	17,72	17,72	17,72	0,00	0,00	0,00	
			Personale dipendente AP Salerno							
E311/20				15.690,87	15.690,87	15.690,87	0,00	0,00	0,00	
E311/30	01	2015~1674	Registrazione atto di proroga della Nautica Salerno Mare nota prot. de/15090 del 19/11/2015	3.864,00	0,00	0,00	3.864,00	0,00	3.864,00	
E311/30				3.864,00	0,00	0,00	3.864,00	0,00	3.864,00	
E311/50	01	2015~1497	Paghe pers. dip.e compenso presidenza dicembre 2015	179,79	179,79	179,79	0,00	0,00	0,00	
			Personale dipendente AP Salerno							
E311/50	01	2015~1498	Paghe pers. dip.e compenso presidenza dicembre 2015	250,00	250,00	250,00	0,00	0,00	0,00	
			Personale dipendente AP Salerno							
E311/50				429,79	429,79	429,79	0,00	0,00	0,00	
E311/60	01	2014~2334	Trattenuta ai dipendenti assicurati delibera n. 158/2014	2.650,00	2.650,00	2.650,00	0,00	0,00	0,00	
			Personale dipendente AP Salerno							
E311/60	01	2014~2335	Trattenuta ai dipendenti assicurati delibera n. 192/2014	3.060,00	3.060,00	3.060,00	0,00	0,00	0,00	
			Personale dipendente AP Salerno							
E311/60	01	2015~1666	Trattenuta ai dipendenti assicurati delibera n. 158/2014	2.650,00	2.271,42	2.271,42	378,58	0,00	378,58	
			Personale dipendente AP Salerno							
E311/60	01	2015~1667	Trattenuta ai dipendenti assicurati delibera n. 218/2015	3.060,00	2.622,78	2.622,78	437,22	0,00	437,22	
			Personale dipendente AP Salerno							

RESIDUI ATTIVI ANTE 2016

Capit.	Art.	Accertamento	Descrizione	Residui al 01/01/2016	Importo Emesso	Importo Incassato	Importo residuo al 31/12/2016	Storno	Residui al 31/12/2016 da riportare nel 2017	motivazione dello storno
			Ragione Sociale							
E311/60	01	2015~69	Emissione reversale - nota prot. AMM/AG/LOC2/01210 del 29/01/2015	157,46	157,46	0,00	157,46	0,00	157,46	
			Di Cagno Marina							
E311/60	01	2015~259	Emissione reversale - nota prot. n. AMM/AG/LOC/1/02711 del 25/02/2015	533,60	533,60	0,00	533,60	533,60	0,00	Importo dedotto dalle somme versate in occasione della riconsegna dell'immobile di via A. Sabatini n. 8. Atto di transazione del 29/11/2016
			Spirito Carmine - Claudia Amitrano							
E311/60	01	2015~359	Emissione reversale giusta nota prot. AMM/AG/LOC/4/04224 del 24/03/2015	155,57	155,57	0,00	155,57	0,00	155,57	
			Camorani Shipping srl							
E311/60	01	2015~1237	Emissione reversale giusta nota prot. n. AMM/AG/LOC/3/1371 del 21/10/2015	91,62	91,62	0,00	91,62	0,00	91,62	
			Di Cagno Marina							
E311/60				12.358,25	11.542,45	10.604,20	1.754,05	533,60	1.220,45	
E311/70	01	2007~2067	Recupero cauzione x lavori rete fognaria pc cassa comunale - determina nr. 73/07	2.000,00	0,00	0,00	2.000,00	0,00	2.000,00	
			Comune di Salerno							
E311/70				2.000,00	0,00	0,00	2.000,00	0,00	2.000,00	
E311/80	01	2015~1594	Restituzione fondo servizio di cassa interno	2.024,65	2.024,65	2.024,65	0,00	0,00	0,00	
			Cassa interna minuta -							
E311/80	01	2015~1595	Restituzione fondo servizio di cassa interno	400,54	400,54	400,54	0,00	0,00	0,00	
			Cassa interna minuta -							
E311/80	01	2015~1596	Restituzione fondo servizio di cassa interno	574,81	574,81	574,81	0,00	0,00	0,00	
			Cassa interna minuta -							
E311/80				3.000,00	3.000,00	3.000,00	0,00	0,00	0,00	
TOTALE CATEGORIA 3.11				113.551,15	106.871,35	105.933,10	7.618,05	533,60	7.084,45	
TOTALE TITOLO III				113.551,15	106.871,35	105.933,10	7.618,05	533,60	7.084,45	
TOTALE ENTRATE				€ 20.512.088,97	€ 9.099.437,78	€ 8.827.707,33	€ 11.684.381,64	€ 1.752.019,82	€ 9.932.361,82	

RESIDUI PASSIVI ANTE 2016

Capitolo	Art	Impegno		Importo	Variazioni	Impegnato/ N. Delibera	Tot. Emesso/ Data Delibera	Residuo	Storno	Residui al 31/12/2016 da riportare nel 2017	motivazione dello storno
U111/10	01	2015~1493	Paghe/compenso Presidenza Dicembre 2015	15.718,41		15.718,41	15.718,41	0,00	0,00	0,00	
			Personale Dipendente Ap Salerno								
U111/10	03	2015~1506	F24Ep Mese Dicembre 2015 Prot. 16010516212223532 05/01/2016	88,79		88,79	88,79	0,00	0,00	0,00	
			Agenzia Delle Entrate								
U111/10				15.807,20	0,00	15.807,20	15.807,20	0,00	0,00	0,00	
U111/20	01	2013~2353	Gettoni pres. n. 6 Sedute Co.Po. 2013	1.613,22		1.613,22	0,00	1.613,22	0,00	1.613,22	
U111/20	01	2015~1661	Gettoni Pres. n. 6 Sedute Co.Po. 2015	7.067,44		7.067,44	6.990,62	76,82	0,00	76,82	
U111/20	01	2009~2306	Gettoni Pres. Nr. 9 Sedute Co.Po. 2009	894,74		894,74	325,36	569,38	0,00	569,38	
U111/20	01	2010~2189	Gettoni Pres. n. 6 Sedute Co. Po. 2010	406,70		406,70	0,00	406,70	0,00	406,70	
U111/20	01	2012~2375	Gettoni Pres. n. 6 sedute Co.Po. 2012	162,68		162,68	0,00	162,68	0,00	162,68	
U111/20	01	2014~2326	Gettoni pres. 5 sedute Co. Po. 2014	307,28		307,28	0,00	307,28	0,00	307,28	
U111/20	01	2016~1167	Impegno 2353.2013 Storno per rimissione partite programma Coelda - Gettoni pres. n. 6 Sedute Co.Po. 2013	-1.613,22		-1.613,22	0,00	-1.613,22	0,00	-1.613,22	
U111/20	01	2016~1168	Impegno 2353/2013 Rimissione partite programma Coelda - Gettoni pres. n. 6 sedute Co.Po. 2013	1.613,22		1.613,22	1.152,30	460,92	0,00	460,92	
U111/20	02	2015~307	Riunioni Co. Po. - Fornitura "Spazi Congressuali" E "Servizi Accessori" del Centro Congressi Internazionale, Gestito Dall'Azienda Speciale Della C.C.I.A.A. "Intertrade"	290,00		290,00	0,00	290,00	290,00	0,00	Economia
U111/20	2	2015~1284	Reintegro Fondo Servizio Di Cassa Interno Determina N. 136 Del 30/12/2015	31,20		31,20	31,20	0,00	0,00	0,00	
			Cassa Interna Minuta			Determina n.136	30/12/2015				
U111/20				€ 10.773,26	€	€ 10.773,26	€ 8.499,48	€ 2.273,78	€ 290,00	€ 1.983,78	
U111/30	01	2015~1577	Fattura n. 12 del 09/12/2015 - Onorario trimestrale membro Organo Di Controllo Annunziata Michele	3.263,48		3.263,48	3.263,48	0,00	0,00	0,00	
U111/30	02	2015~1291	Reintegro Fondo Servizio Di Cassa Interno Determina N. 136 Del 30/12/2015	7,50		7,50	7,50	0,00	0,00	0,00	
			Cassa interna minuta			Determina n.136	30/12/2015				
U111/30				3.270,98	0,00	3.270,98	3.270,98	0,00	0,00	0,00	
TOTALE CATEGORIA 1.1.1 USCITE PER GLI ORGANI DELL'ENTE				29.851,44	0,00	29.851,44	27.577,66	2.273,78	290,00	1.983,78	
U112/10	01	2015~1491	Paghe /compenso Presidenza dicembre 2015	11.060,11		11.060,11	11.060,11	0,00	0,00	0,00	
			Personale Dipendente Ap Salerno								
U112/10				11.060,11	0,00	11.060,11	11.060,11	0,00	0,00	0,00	

RESIDUI PASSIVI ANTE 2016

Capitolo	Art	Impegno	Importo	Variazioni	Impegnato/ N. Delibera	Tot. Emesso/ Data Delibera	Residuo	Storno	Residui al 31/12/2016 da riportare nel 2017	motivazione dello storno
U112/20	01	2015~1485	Paghe/compenso Presidenza Dicembre 2015	61.180,04	61.180,04	61.180,04	0,00	0,00	0,00	
			Personale Dipendente Ap Salerno							
U112/20				61.180,04	0,00	61.180,04	61.180,04	0,00	0,00	0,00
U112/30	01	2015~1601	Emolumenti Variabili Dicembre 2015	1.311,57	1.311,57	1.311,57	0,00	0,00	0,00	
			Personale Dipendente Ap Salerno							
U112/30	01	2015~1487	Paghe/compenso Presidenza dicembre 2015	2.133,62	2.133,62	2.133,62	0,00	0,00	0,00	
			Personale Dipendente Ap Salerno							
U112/30				3.445,19	0,00	3.445,19	3.445,19	0,00	0,00	0,00
U112/40	04	2015~1488	Paghe/compenso Presidenza Dicembre 2015	12.740,20	12.740,20	12.740,20	0,00	0,00	0,00	
			Personale Dipendente Ap Salerno							
U112/40	04	2015~1602	Emolumenti Variabili Mese Dicembre 2015	11.797,06	11.797,06	11.797,06	0,00	0,00	0,00	
			Personale Dipendente Ap Salerno							
U112/40	04	2015~1486	Paghe/compenso Presidenza dicembre 2015	12.372,39	12.372,39	12.372,39	0,00	0,00	0,00	
			Personale Dipendente Ap Salerno							
U112/40	04	2015~1663	Conguaglio a saldo Premio Produzione 2015	170.499,12	170.499,12	146.750,06	23.749,06	0,00	23.749,06	
			Personale Dipendente Ap Salerno							
U112/40	04	2015~2	Servizio sostitutivo di mensa mediante buoni pasto-Convenzione Consip 6	8.838,13	8.838,13	5.113,99	3.724,14	3.724,14	0,00	Economia
			Repas Lunch Coupon S.R.L.		Delibera 14	28/01/2014				
U112/40				216.246,90	0,00	216.246,90	188.773,70	27.473,20	3.724,14	23.749,06
U112/60	01	2015~1492	Paghe/compenso Presidenza dicembre 2015	721,30	721,30	721,30	0,00	0,00	0,00	
			Personale Dipendente Ap Salerno							
U112/60	01	2015~1288	Reintegro Fondo Servizio Di Cassa Interno Determina N. 136 Del 30/12/2015	60,55	60,55	60,55	0,00	0,00	0,00	
			Cassa Interna Minuta		Determina n.136	30/12/2015				
U112/60	02	2015~1489	Paghe/compenso Presidenza dicembre 2015	3.824,56	3.824,56	3.824,56	0,00	0,00	0,00	
			Personale Dipendente Ap Salerno							
U112/60				4.606,41	0,00	4.606,41	4.606,41	0,00	0,00	0,00
U112/70	01	2015~3	Sorveglianza Sanitaria Dipendenti	358,00	358,00	358,00	0,00	0,00	0,00	
			Medicina Tre S.R.L.		Delibera n. 51	20/03/2013				
U112/70	01	2015~1676	Contributo 2015 Ente Bilaterale Ex Art.40 Ccnl	989,26	989,26	0,00	989,26	0,00	989,26	
			Ente Bilaterale Nazionale							
U112/70				1.347,26	0,00	1.347,26	358,00	989,26	0,00	989,26
U112/80	01	2015~1178	Aggiornamento professionale Ex Art. 12 C.C.N.L. - Master Di I Livello In Trasporti, Mobilità' E Logistica.	400,00	400,00	400,00	0,00	0,00	0,00	
			Personale Dipendente Ap Salerno		Determina n. 97	13/10/2015				
U112/80	01	2015~604	Aggiornamento professionale - Corsi Di Aggiornamento Ex Art. 12 Ccnl - Pisacane + Amoroso	29,00	29,00	0,00	29,00	29,00	0,00	Storno per effetto di sconto ad uno dei dipendenti.
			Mediaconsult Srl		Determina n. 45	25/05/2015				
U112/80	01	2014~339	Formazione E Aggiornamento Professionale Anno 2014 - Ing. Elena Valentino	1.600,00	1.600,00	0,00	1.600,00	0,00	1.600,00	
			Sda Bocconi School Of Management		Determina n. 17	14/02/2014				
U112/80	01	2015~1067	Corso Di Formazione On Line Internal Auditor	500,00	500,00	500,00	0,00	0,00	0,00	
			Globalform Srl		Determina n. 85	18/09/2015				



RESIDUI PASSIVI ANTE 2016

Capitolo	Art	Impegno		Importo	Variazioni	Impegnato/ N. Delibera	Tot. Emesso/ Data Delibera	Residuo	Storno	Residui al 31/12/2016 da riportare nel 2017	motivazione dello storno
U112/80				2.529,00	0,00	2.529,00	900,00	1.629,00	29,00	1.600,00	
U112/90	01	2015~1505	F24Ep Mese Dicembre 2015 Prot. 16010516212223532 05/01/2016 Agenzia Delle Entrate	3.123,46		3.123,46	3.123,46	0,00	0,00	0,00	
U112/90	02	2015~1503	F24Ep Mese Dicembre 2015 Prot. 16010516212223532 05/01/2016 Agenzia Delle Entrate	23.543,73		23.543,73	23.543,73	0,00	0,00	0,00	
U112/90				26.667,19	0,00	26.667,19	26.667,19	0,00	0,00	0,00	
CATEGORIA 1.12 ONERI PER IL PERSONALE IN ATTIVITA' DI SERVIZIO				327.082,10	0,00	327.082,10	296.990,64	30.091,46	3.753,14	26.338,32	
U113/10	01	2015~6	Servizio aggiuntivo veicolo sostitutivo auto servizio Bravo Lease Plan Italia S.P.A.	726,00		726,00	0,00	726,00	0,00	726,00	
U113/10	01	2015~4	Noleggio auto servizio Fiat Bravo-Consip 9 Lease Plan Italia S.P.A.	733,33		733,33	733,33	0,00	0,00	0,00	
U113/10	02	2015~1286	Reintegro Fondo Servizio Di Cassa Interno Determina N. 136 Del 30/12/2015 Cassa Interna Minuta -	308,18		308,18	308,18	0,00	0,00	0,00	
U113/10	02	2015~190	Sottoscrizione n. 3 abbonamenti annuali "Categoria Speciali" Per La Sosta negli stalli del Comune Di Salerno delle auto di servizio Cassa Interna Minuta -	10,00		10,00	0,00	10,00	10,00	0,00	Importo pagato con cassa minuta (quota parte mandato n. 1059/2015 - impegno n. 1061/2015)
U113/10	02	2015~7	Acquisto Fuel Card - Consip Lotto 4 Kuwait Petroleum Italia Spa	532,12		532,12	532,12	0,00	0,00	0,00	
U113/10	03	2015~8	Assicurazione Tassa Di Circolazione Ciclomotore Di Servizio Determina n. 26	537,00		537,00	0,00	537,00	0,00	537,00	
U113/10				2.846,63	0,00	2.846,63	1.575,63	1.275,00	10,00	1.265,00	
U113/100	01	2015~1	Affidamento incarico annuale servizi di Gestione E Mantenimento Del Sito Web Istituzionale dell'APS Www.Porto.Salerno.It Net Uno Sas Di Virtuoso Francesco & C.	2.013,00		2.013,00	2.013,00	0,00	0,00	0,00	
U113/100	02	2015~400	Nomina commissione di valutaz. Procedura Aperta Per "L'individuazione Dell'Impresa Da Autorizzare, A Norma Dell'Art. 17 - Comma 2 - Della Legge 28 Gennaio 1994 N°84, alla fornitura di lavoro temporaneo nel P.C. di Salerno" Mediante Il Criterio dell'Offerta economicamente piu' vantaggiosa - Cig 6138784Ccd Cpv 63110000-3" Di Macco Giovanni	296,00		296,00	0,00	296,00	296,00	0,00	Economia
U113/100	02	2015~552	Valutazione domande di concessioni Demaniali Marittime. Nomina Commissione. Di Macco Giovanni	270,00		270,00	20,00	250,00	250,00	0,00	Economia

RESIDUI PASSIVI ANTE 2016

Capitolo	Art	Impegno		Importo	Variazioni	Impegnato/ N. Delibera	Tot. Emesso/ Data Delibera	Residuo	Storno	Residui al 31/12/2016 da riportare nel 2017	motivazione dello storno
U113/100	02	2015~867	Affidamento incarico realizzazione Servizio rassegna Stampa Loc./ Nazionale - On Line 2015 E 2016	1.372,50		1.372,50	1.372,50	0,00	0,00	0,00	
			Mediterraneo Comunicazione Srl			Delibera n. 192	24/04/2015				
U113/100	02	2015~24	Rimborso spese tirocinio formazione e orientamento	800,00		800,00	0,00	800,00	0,00	800,00	
			Bozzo Adriana			Delibera n. 183	02/09/2014				
U113/100	02	2015~430	Tirocinio di formazione/orientamento, Santoro Simone	800,00		800,00	800,00	0,00	0,00	0,00	
						Delibera n. 91	13/04/2015				
U113/100	02	2015~1285	Reintegro Fondo Servizio Di Cassa Interno Determina N. 136 Del 30/12/2015	550,12		550,12	550,12	0,00	0,00	0,00	
			Cassa Interna Minuta -			Determina n. 136	30/12/2015				
U113/100	02	2015~401	Nomina commissione di valutazione Concessioni Demaniali Marittime ex art. 36 C.N. per il mantenimento specchi acquei, pontili e sistemi di ormeggi, e di concessioni ad esse complementari/accessorie in scadenza al 31/12/2015 - Titolarità: Associaz. sportive/Enti morali e organismi No-Profit operanti nel Porto. Riduzione canone dall'anno finanziario 2015 per tutte le Cdm riconducibili alla categoria.	600,00		600,00	0,00	600,00	0,00	600,00	
			Dr. Antonio Atona			Delibera n. 83	01/04/2015				
U113/100	02	2015~1073	Approvazione convenzione tra APS e Università Degli Studi Di Roma "La Sapienza" per attivazione Tirocini formativi/orientamento. Rettifica D. Presidenziale N. 155 Del 18/06/2015 e Approvazione progetto formativo	400,00		400,00	400,00	0,00	0,00	0,00	
						Delibera n. 210	17/09/2015				
U113/100	02	2012~775	Pulizie straordinarie Sala Riunioni Molo Manfredi	2.904,00		2.904,00	2.904,00	0,00	0,00	0,00	
						Determina n. 52	16/05/2012				
U113/100	02	2015~692	Rimborso spese acquisto libri per l'Area Legale Gare E Contratti	202,50		202,50	0,00	202,50	202,50	0,00	Storno di € 72,00 non spesi perché il testo "Le invalidità processuali di cui alla Determina n. 47/2015 non è stato più acquistato; il "Codice dei contratti pubblici" di cui alla stessa Determina n. 47/2015 è stato pagato per € 130,50 su impegno n. 995/2015 (Determina n. 78). Duplicazione di impegno
						Determina n. 47	08/06/2015				



RESIDUI PASSIVI ANTE 2016

Capitolo	Art	Impegno		Importo	Variazioni	Impegnato/ N. Delibera	Tot. Emesso/ Data Delibera	Residuo	Storno	Residui al 31/12/2016 da riportare nel 2017	motivazione dello storno
U113/100	02	2015~796	Prima fase di attuazione della Nuova Pianta Organica approvata con Delibera Co.Portuale N. 08 Del 20/02/2015. Nomina Commissione valutazione passaggi di livello personale.	1.500,00		1.500,00	0,00	1.500,00	0,00	1.500,00	
						Delibera n. 170	02/07/2015				
U113/100	03	2015~26	Manutenzione estintori sedi Aps	116,51		116,51	0,00	116,51	0,00	116,51	
			S.A.E. Di Sabia Vincenzo & C. S.N.C.			Determina n. 93	07/10/2013				
U113/100	04	2015~27	Assistenza, supporto, manutenzione Software Contabilita'	10.215,82		10.215,82	0,00	10.215,82	10.215,82	0,00	Il servizio affidato con DP 341/2012 (imp. 27/2015) è stato sostituito dal servizio affidato con DP 176/2014, regolarmente pagato.
			Co.El.Da Software S.R.L.			Delibera n. 341	28/12/2012				
U113/100	04	2015~28	Assistenza Manutenzione Software Paghe	201,30		201,30	201,30	0,00	0,00	0,00	
			T.I.E.D. Di D'Amico Matteo & C. S.A.S.			Delibera n. 73	13/09/2001				
U113/100				22.241,75	0,00	22.241,75	8.260,92	13.980,83	10.964,32	3.016,51	
U113/140	01	2015~1346	Copertura assicurazione Ciclomotore dell'Ente Modello Aprilia Scarabeo 50 4Tp Tarfate X36Ttp	400,19		400,19	400,19	0,00	0,00	0,00	
			Gb Intermediazioni Assicurazioni			Determina n. 110	20/11/2015				
U113/140				400,19	0,00	400,19	400,19	0,00	0,00	0,00	
U113/150	01	2015~1292	Reintegro Fondo Servizio Di Cassa Interno Determina N. 136 Del 30/12/2015	238,40		238,40	238,40	0,00	0,00	0,00	
			Cassa Interna Minuta -			Determina n. 136	30/12/2015				
U113/150	01	2015~1646	Prot. Segret. 1772 Del 11/02/2016 Personale Dipendente Ap Salerno	200,00		200,00	200,00	0,00	0,00	0,00	
U113/150				438,40	0,00	438,40	438,40	0,00	0,00	0,00	
U113/170	01	2006~1829	Incarico Legale X Recupero Crediti Sea Sun 2002	250,00		250,00	0,00	250,00	0,00	250,00	
			Avv. Angelo Caramanno			Delibera n. 85	03/10/2006				
U113/170				250,00	0,00	250,00	0,00	250,00	0,00	250,00	
U113/20	01	2015~912	Somministrazione interinale tempo determinato n. 8 lavoratori da affidare mediante Procedura Negoziata In Economia Ai Sensi Dell'Art. 125 Comma 10 Lettera C) E Del Comma 11 Del D.Lgs. 163/06 E Dell'Art. 57 Comma 6 Lett. Hh) del Regolamento di Amministrazione e Contabilita' APS. Contratto parziale/ente Escluso ex artt. 20 E 27 D.Lgs. N. 163/2006 e relativo All. Iib. Cpv 79620000-6 Esecuzione D'Urgenza Del Servizio.	2.142,26		2.142,26	2.142,26	0,00	0,00	0,00	
U113/20				2.142,26	0,00	2.142,26	2.142,26	0,00	0,00	0,00	
U113/30	01	2015~1650	Manutenz. apparecchi autonomi d'illuminaz. di sicurezza installati presso sedi APS.	988,20		988,20	988,20	0,00	0,00	0,00	
						Determina n.129	22/12/2015				

RESIDUI PASSIVI ANTE 2016

Capitolo	Art	Impegno		Importo	Variazioni	Impegnato/ N. Delibera	Tot. Emesso/ Data Delibera	Residuo	Storno	Residui al 31/12/2016 da riportare nel 2017	motivazione dello storno
U113/30	01	2015~1287	Reintegro Fondo servizio cassa interno Determina N. 136 Del 30/12/2015	598,60		598,60	598,60	0,00	0,00	0,00	
			Cassa Interna Minuta			Determina n. 136	30/12/2015				
U113/30	02	2013~2051	Servizio pulizia uffici Aps per n. 21 mesi dal 08/11/2013 al 07/08/2015	2.283,37		2.283,37	2.283,37	0,00	0,00	0,00	
						Delibera n. 247	05/11/2013				
U113/30	02	2015~1349	Procedura Aperta 04/15/S: criterio del prezzo più basso, determinato mediante ribasso sull'importo a base di gara ai sensi dell'art. 82 co. 2 lett. B D.Lgs. 163/06 Pulizia uffici sedi APS Biennio 2016/2017 - Importo complessivo D'Appalto € 96.368,00, Di Cui € 2.000,00 per O.S. non soggetti a ribasso - Oltre Iva. Cpv 90910000-9 Indizione Gara	593,81		593,81	593,03	0,78	0,78	0,00	Arrotondamento
						Delibera n. 250	11/11/2015				
U113/30				4.463,98	0,00	4.463,98	4.463,20	0,78	0,78	0,00	
U113/40	02	2015~17	Noleggio fotocopiatrici Xerox - Consip	463,03		463,03	463,03	0,00	0,00	0,00	
			Xerox Italia Rental Service Srl			Delibera n. 90	16/04/2012				
U113/40				463,03	0,00	463,03	463,03	0,00	0,00	0,00	
U113/50	01	2010~1373	Ricognizione fisica/inventariazione beni di proprietà Aps	2.246,40		2.246,40	0,00	2.246,40	0,00	2.246,40	
						Delibera n. 137	02/08/2010				
U113/50				2.246,40	0,00	2.246,40	0,00	2.246,40	0,00	2.246,40	
U113/60	01	2013~2398	Utenze sublocazione Sede di P.zza Umberto I, 1 Anni 2013 -2014	237,47		237,47	0,00	237,47	0,00	237,47	
						Determina n. 147	31/12/2013				
U113/60	01	2014~463	Utenze sublocazione Sede Aps di P.zza Umberto I, 1 - Anno 2014	1.600,00		1.600,00	0,00	1.600,00	0,00	1.600,00	
						Determina n. 147	31/12/2013				
U113/60	01	2015~19	Utenze Sublocazione Sede Aps Di Piazza Umberto I	1.600,00		1.600,00	0,00	1.600,00	0,00	1.600,00	
			Camorani Shipping Srl			Determina n. 147	31/12/2013				
U113/60	01	2015~1678	Utenze Sublocazione Sede Aps Di Piazza Umberto I	1.600,00		1.600,00	0,00	1.600,00	0,00	1.600,00	
			Camorani Shipping Srl			Determina n. 147	31/12/2013				
U113/60	01	2015~823	Fornitura 12 mesi energia elettrica e servizi connessi. Convenzione Consip "Energia Elettrica 12 Lotto 7"	2.154,69		2.154,69	1.362,74	791,95	0,00	791,95	
			Gala Spa			Delibera n. 144	27/05/2015				
U113/60	02	2015~1627	Cessione Fattura Telecom N. 8T00962162 Del 07/12/2015	146,12		146,12	146,12	0,00	0,00	0,00	
			Mediocredito Italiano Spa								
U113/60	02	2015~1630	Cessione Fattura Telecom N.8T00962758 Del 07/12/2015	160,31		160,31	160,31	0,00	0,00	0,00	

RESIDUI PASSIVI ANTE 2016

Capitolo	Art	Impegno		Importo	Variazioni	Impegnato/ N. Delibera	Tot. Emesso/ Data Delibera	R residuo	Storno	Residui al 31/12/2016 da riportare nel 2017	motivazione dello storno
			Mediocredito Italiano Spa								
U113/60	02	2015~1633	Cessione Fattura Telecom N. 8T00963101 Del 07/12/2015	28,01		28,01	28,01	0,00	0,00	0,00	
			Mediocredito Italiano Spa								
U113/60	02	2015~1636	Fattura Telecom N. 8T00966745 Del 07/12/2015 -	26,69		26,69	26,69	0,00	0,00	0,00	
			Mediocredito Italiano Spa								
U113/60	02	2015~1639	Cessione Fattura Telecom N. 8T00955257 Del 07/12/2015	138,64		138,64	138,64	0,00	0,00	0,00	
			Mediocredito Italiano Spa								
U113/60	02	2015~1642	Cessione Fattura Telecom N. 8T00959268 Del 07/12/2015	310,30		310,30	310,30	0,00	0,00	0,00	
			Mediocredito Italiano Spa								
U113/60	02	2015~1645	Cessione Fattura Telecom N. 8T00961102 Del 07/12/2015	113,68		113,68	113,68	0,00	0,00	0,00	
			Mediocredito Italiano Spa								
U113/60	03	2015~1649	Fattura Tim N.7X05365453 Del 15/12/2015 - Qta Noleggio Assistenza Apparat In Noleggio Migr.	144,90		144,90	144,90	0,00	0,00	0,00	
			Mediocredito Italiano Spa								
U113/60	03	2015~1214	Adesione Convenzione Consip Per Il Servizio Di "Telefonia Mobile 6" Con La Telecom Italia Spa	2.400,00		2.400,00	0,00	2.400,00	0,00	2.400,00	
			Telecom Italia S.P.A.			Delibera n. 233	19/10/2015				
U113/60	04	2015~1597	Fattura N. 2015/00000942 Del 27/11/2015 - Preso N. 35666 Giugno-Settembre 2015	40,94		40,94	40,94	0,00	0,00	0,00	
			Salerno Sistemi S.P.A.								
U113/60				10.701,75	0,00	10.701,75	2.472,33	8.229,42	0,00	8.229,42	
U113/70	01	2015~1474	Sistema Informativo 'Ente. Acquisto materiale informatico ricambi, Upgrade Sistema Operativo E Materiali Di Consumo 2014/2015	218,38		218,38	218,38	0,00	0,00	0,00	
			Tecnologica Srl			Determina n. 130	22/12/2015				
U113/70	01	2015~1452	Acquisto e personalizzazione cancelleria istituzionale - Biglietti Augurali.	976,00		976,00	976,00	0,00	0,00	0,00	
			Tipografia Tirrena Di Antonietta Trapanese			Delibera n. 274	17/12/2015				
U113/70	01	2015~1290	Reintegro Fondo Servizio Di Cassa Interno Determina N. 136 Del 30/12/2015	80,10		80,10	80,10	0,00	0,00	0,00	
			Cassa Interna Minuta -			Determina n. 136	30/12/2015				
U113/70	01	2015~989	Acquisto carta formato A4.	817,40		817,40	0,00	817,40	0,00	817,40	
			Fabnicart Srl			Determina n. 76	09/09/2015				
U113/70	01	2015~439	Fattura N. 95 Del 18/11/2014 Gigantografie Donate Alla Gdf Salerno	366,00		366,00	0,00	366,00	0,00	366,00	
			Foto Agenzia Giornalistica Tanopress Srl								
U113/70	01	2015~440	Fattura N. 22 Del 13/03/2015 N. 2 Pannelli Decorativi Donati Al Comando Provinciale Gdf	366,00		366,00	0,00	366,00	0,00	366,00	

RESIDUI PASSIVI ANTE 2016

Capitolo	Art	Impegno		Importo	Variazioni	Impegnato/ N. Delibera	Tot. Emesso/ Data Delibera	Residuo	Storno	Residui al 31/12/2016 da riportare nel 2017	motivazione dello storno
			Foto Agenzia Giornalistica Tanopress Srl								
U113/70	01	2015~73	Restyling grafico e stampa prodotti di cancelleria istituzionale	243,44		243,44	0,00	243,44	243,44	0,00	Economia
			Shape Design Di Salvatelli Marco			Delibera n. 25	30/01/2015				
U113/70				3.067,32	0,00	3.067,32	1.274,48	1.792,84	243,44	1.549,40	
U113/80	01	2015~254	Rinnovo abbonamenti a riviste e stampa specializzata anno 2015	674,19		674,19	115,00	559,19	0,00	559,19	
						Determina n. 10	24/02/2015				
U113/80				674,19	0,00	674,19	115,00	559,19	0,00	559,19	
U113/90	01	2015~1400	Servizio recapito postale occasionale. Accettazione Preventivo.	1.500,00		1.500,00	1.500,00	0,00	0,00	0,00	
			C.P.M. - Società Cooperativa			Determina n. 115	02/12/2015				
U113/90				1.500,00	0,00	1.500,00	1.500,00	0,00	0,00	0,00	
TOTALE CATEGORIA 1.1.3 USCITE PER L'ACQUISTO DI BENI DI CONSUMO E DI SERVIZIO				51.433,90	0,00	51.433,90	23.103,44	28.332,46	11.218,54	17.113,92	
U121/10	01	2015~1126	Importo ceduto fattura Gala n. T 000073775 del 10/02/2015 - Giusta nota prot. 0012130 del 22/09/2015	-7.233,86		-7.233,86	0,00	-7.233,86	0,00	-7.233,86	Storno impegno verso fornitore per cessione del credito
			Gala Spa								
U121/10	01	2015~1605	Importo ceduto fattura Gala N. T 000073773 del 10/02/2015 - Al Netto N.C. N.Ri T22705 - T22706 - T22709 del 15/01/2015 - T286679 del 09/7/2014 - 375204T del 19/11/2013 - Nota prot.12130 del 22/09/2015	-8.188,94		-8.188,94	0,00	-8.188,94	0,00	-8.188,94	Storno impegno verso fornitore per cessione del credito
			Gala Spa								
U121/10	01	2015~614	Fornitura Energia Elettrica e Servizi Connessi per 12 Mesi - Convenz. Consip "Energia Elettrica 12 Lotto 7"	91.730,14		91.730,14	21.990,28	69.739,86	0,00	69.739,86	
			Gala Spa			Delibera n. 144	27/05/2015				
U121/10	01	2009~364	Liquidazione Competenze Salerno Mobilità Spa da Protocollo D'Intesa con Comune Salerno del 08/01/08	6.000,00		6.000,00	0,00	6.000,00	0,00	6.000,00	
						Delibera n. 13	26/02/2009				
U121/10	02	2015~1598	Fattura N. 2015/00000946 Del 27/11/2015 - Presa N. 40100 Periodo 30/06 Al 30/09/2015	68,46		68,46	68,46	0,00	0,00	0,00	
			Salerno Sistemi S.P.A.								
U121/10	03	2015~1655	Debito 2015 per fatture da ricevere - Utenza acqua n. 37094 Consumi stimati dal 09/09/2015 al 31/12/2015	50,39		50,39	50,39	0,00	0,00	0,00	
			Salerno Sistemi S.P.A.								
U121/10	03	2015~1656	Debito 2015 per fatture da ricevere - Utenza acqua n. 37095 Consumi stimati dal 30/09/2015 al 31/12/2015	293,43		293,43	293,43	0,00	0,00	0,00	
			Salerno Sistemi S.P.A.								



RESIDUI PASSIVI ANTE 2016

Capitolo	Art	Impegno	Importo	Variazioni	Impegnato/ N. Delibera	Tot. Emesso/ Data Delibera	Residuo	Storno	Residui al 31/12/2016 da riportare nel 2017	motivazione dello storno
U121/10	03	2015~1653	Debito 2015 per fatture da ricevere - Utenza Acqua n. 37096 Consumi stimati dal 30/09/2015 Al 31/12/2015	81,77	81,77	81,77	0,00	0,00	0,00	
			Salerno Sistemi S.P.A.							
U121/10	03	2015~1654	Debito 2015 per fatture da ricevere - Utenza Acqua n. 38359 Consumi stimati dal 30/09/2015 Al 31/12/2015	54,35	54,35	54,35	0,00	0,00	0,00	
			Salerno Sistemi S.P.A.							
U121/10	03	2015~546	Organizzaz. manifestazione "Arona Del Mare - Sea Sun Salerno 2015". Approvazione Quadro Economico.	9.805,68	9.805,68	0,00	9.805,68	9.805,68	0,00	Economia
					Delibera n. 116	04/05/2015				
U121/10	03	2015~1707	Storno Impegno N. 58_2013 Rendiconto 2015	-698,94	-698,94	0,00	-698,94	0,00	-698,94	
U121/10	03	2015~761	Porto Turistico Masuccio Salernitano/Punto Mare Masuccio Stagione Estiva 2015	19.102,46	19.102,46	7.866,15	11.236,31	11.236,31	0,00	Economia
					Delibera n. 163	26/06/2015				
U121/10	03	2013~58	Servizio Espurgo/Smaltimento Presso Punto Mare Masuccio - Anno 2013	698,94	698,94	0,00	698,94	0,00	698,94	
					Delibera n. 181	29/06/2012				
U121/10	03	2015~615	Servizio fornitura energia elettrica e servizi connessi per 12 mesi - Affidamento Gala Spa - Convenz. Consip "Energia Elettrica 12 Lotto 7"	3.308,73	3.308,73	110,12	3.198,61	0,00	3.198,61	
			Gala Spa		Delibera n. 144	27/05/2015				
U121/10	03	2015~1289	Reintegro Fondo di cassa interno Determina n. 136 del 30/12/2015	150,00	150,00	150,00	0,00	0,00	0,00	
			Cassa Interna Minuta -		Determina n. 136	30/12/2015				
U121/10	04	2015~1305	Supporto tecnico nell'attuazione del Sistema Informativo Demanio. Affidamento Incarico.	4.626,67	4.626,67	0,00	4.626,67	0,00	4.626,67	
					Delibera n. 246	05/11/2015				
U121/10				119.849,28	0,00	119.849,28	30.664,95	89.184,33	21.041,99	68.142,34
U121/20	01	2015~1480	Movimentazione garitta prefabbricata. Ratifica incarico alla Impresa Giuliano Francesco.	340,00	340,00	340,00	0,00	0,00	0,00	
			Ditta Giuliano Francesco		Determina n. 133	23/12/2015				
U121/20	01	2014~1155	Te/18Pc08 Servizio manutenzione n. 37 fioniere presso Molo Manfredi	1.903,20	1.903,20	1.903,20	0,00	0,00	0,00	
					Delibera n. 150	04/07/2014				

RESIDUI PASSIVI ANTE 2016

Capitolo	Art	Impegno		Importo	Variazioni	Impegnato/ N. Delibera	Tot. Emesso/ Data Delibera	Residuo	Storno	Residui al 31/12/2016 da riportare nel 2017	motivazione dello storno
U121/20	01	2015~1404	Movimentazione straordinaria navi per attenuare disagi connessi alle limitazioni operative di banchine di ormeggio derivanti dai lavori di ammodernamento/consolidamento in atto. Spostamento straordinario nave da carico "Equinox Seas" il 30/03/2015. Regolarizzazione fatture Società' Corporazione Piloti E Gruppo Ormeggiatori Salerno.	596,89		596,89	596,89	0,00	0,00	0,00	
						Determina n. 119	07/12/2015				
U121/20	01	2015~1306	Movimentazione straordinaria navi per attenuare i disagi connessi alle limitazioni operative Banchine ormeggio derivanti dai lavori di ammodernamento/consolidamento in atto. Spostamento straordinario Nave Passeggeri "Costa Neo Riviera" il 24/07/2015	726,07		726,07	726,07	0,00	0,00	0,00	
						Delibera n. 247	05/11/2015				
U121/20	01	2015~569	Ormeggi Di Navi Al Porto Commerciale. Disagi Connessi Alle Limitazioni Operative Di Banchine Di Ormeggio Discendenti Dei Lavori Di Ammodernamento E Consolidamento In Atto. Spostamento Pontone In Ipotesi Di Esigenze Di Carattere Tecnico-Nautico.	2.098,63		2.098,63	1.299,63	799,00	0,00	799,00	
						Delibera n. 131	15/05/2015				
U121/20	01	2015~798	Ormeggi Di Navi Al Porto Commerciale - Disagi Connessi Alle Limitazioni Operative Di Banchine D'Ormeggio Discendenti Dai Lavori Di Ammodernamento E Consolidamento In Atto. Spostamento Pontone In Ipotesi Di Di Esigenze Di Carattere Di Carattere Tecnico-Nautico. Ulteriore Attività Nelle Mors Del Completamento Lavori.	38.826,50		38.826,50	9.566,37	29.260,13	0,00	29.260,13	
						Delibera n. 169	02/07/2015				
U121/20	01	2014~1700	Te18Pc08 Servizio pulizia prefabbricato uso spogliatoio APS ubicato al Molo Manfredi Affidamento Servizio 24 Mesi	1.043,10		1.043,10	1.043,10	0,00	0,00	0,00	
						Determina n. 122	24/09/2014				



RESIDUI PASSIVI ANTE 2016

Capitolo	Art	Impegno		Importo	Variazioni	Impegnato/ N. Delibera	Tot. Emesso/ Data Delibera	Residuo	Storno	Residui al 31/12/2016 da riportare nel 2017	motivazione dello storno
U121/20	01	2015~171	Gara 05/14/S: Procedura aperta "Individuazione dell'impresa da autorizzare, a norma dell'art. 17 - co 2 - L. 84/94, alla fornitura di lavoro temporaneo nel Porto Comm. Salerno" Criterio offerta economicamente più vantaggiosa - Approvazione atti progetto ed amministrativi di gara - Indizione	6.665,37		6.665,37	0,00	6.665,37	0,00	6.665,37	
						Delibera n.33	13/02/2015				
U121/20	01	2015~840	Molo Manfredi - Servizio locazione/tenuta in esercizio di n. 2 bagni mobili (n. 1 bagno chimico normale e n. 1 bagno chimico per portatori di handicap) a servizio punto bar/nistoro per 3 mesi. Spese In Economia.	345,74		345,74	0,00	345,74	345,74	0,00	Economia
						Delibera n. 186	16/07/2015				
U121/20	01	2011~89	Manutenzione anno 2011 sistema contenimento barriere galleggianti nel Pc	1.375,00		1.375,00	0,00	1.375,00	0,00	1.375,00	
						Delibera n. 146	19/10/2009				
U121/20	01	2012~1864	Pulizia straordinaria P.T. Masuccio	242,00		242,00	0,00	242,00	0,00	242,00	
						Determina n. 113	15/10/2012				
U121/20	01	2012~1865	Pulizia straordinaria Molo 3 Gennaio	1.248,72		1.248,72	0,00	1.248,72	0,00	1.248,72	
						Determina n. 114	15/10/2012				
U121/20	01	2014~1030	Spostamento pontone galleggianti per arrivo navi da crociera anno 2014	6.149,25		6.149,25	0,00	6.149,25	6.149,25	0,00	Economia
						Delibera n. 119	04/05/2014				
U121/20	01	2015~31	Fornitura/Manutenzione/Controllo Contenitori Derattizzazione Pc	407,76		407,76	407,76	0,00	0,00	0,00	
			Anticimex Srl			Delibera n. 125	28/10/2014				
U121/20	01	2015~1402	Te/10S01 Servizio manutenzione verde / potature alberature Molo Manfredi / Ratifica Di incarico azienda agricola Gvp Garden. Spese In Economia Ai Sensi D.Lgs 163/2006 art. 125 co. 11 e art. 57 co. 5 e 6 lett. d del Regolamento Di Ammin. e contabilita' Ente.	183,00		183,00	183,00	0,00	0,00	0,00	
			Azienda Agricola Gvp Garden Di Bovi Pietro			Determina n. 117	07/12/2015				
U121/20	01	2015~1403	Pratica Te/18Pc08 Fornitura n. 5 vasi In plastica e di piedi di appoggio fioriere in Area Deposito Al Molo Manfredi. Ratifica incarico Azienda Agricola Gvp Garden. Spese In Economia ai sensi D.Lgs 163/2006 art. 125 co.11e dell'art. 57co. 5 E 6 lett. dd Regolamento Amministratz./contabilita'Ente.	286,70		286,70	286,70	0,00	0,00	0,00	
			Azienda Agricola Gvp Garden Di Bovi Pietro			Determina n. 118	07/12/2015				

RESIDUI PASSIVI ANTE 2016

Capitolo	Art	Impegno	Importo	Variazioni	Impegnato/ N. Delibera	Tot. Emesso/ Data Delibera	Residuo	Storno	Residui al 31/12/2016 da riportare nel 2017	motivazione dello storno
U121/20	01	2015~429	6.461,60		6.461,60	6.461,60	0,00	0,00	0,00	
					Delibera n. 90	10/04/2015				
U121/20	01	2015~1401	270,00		270,00	270,00	0,00	0,00	0,00	
					Determina n. 116	07/12/2015				
U121/20	02	2015~1316	150,00		150,00	150,00	0,00	0,00	0,00	
					Determina n. 105	10/11/2015				
U121/20	02	2015~32	55.885,62		55.885,62	36.525,75	19.359,87	0,00	19.359,87	
					Delibera n. 20	11/02/2013				
U121/20	02	2015~909	744,20		744,20	0,00	744,20	744,20	0,00	Economia
					Determina n. 69	30/07/2015				
U121/20	02	2015~1475	610,00		610,00	0,00	610,00	0,00	610,00	
					Determina n. 131	22/12/2015				
U121/20	02	2015~1574	745,18		745,18	745,18	0,00	0,00	0,00	
					Determina n. 123	14/12/2015				
U121/20	02	2015~910	735,00		735,00	735,00	0,00	0,00	0,00	
					Determina n. 70	04/08/2015				
U121/20	02	2010~1283	1.200,00		1.200,00	0,00	1.200,00	0,00	1.200,00	
					Determina n. 68	16/07/2010				
U121/20	02	2010~1285	8.000,00		8.000,00	0,00	8.000,00	0,00	8.000,00	
					Delibera n. 125	16/07/2010				
U121/20	02	2012~283	1.210,00		1.210,00	0,00	1.210,00	0,00	1.210,00	
					Determina n. 23	29/02/2012				
U121/20	02	2012~316	33.270,96		33.270,96	0,00	33.270,96	0,00	33.270,96	
					Delibera n. 17	12/02/2010				
U121/20	02	2012~1446	3.025,00		3.025,00	0,00	3.025,00	0,00	3.025,00	
					Determina n. 80	24/07/2012				
U121/20	02	2012~2158	2.057,00		2.057,00	0,00	2.057,00	0,00	2.057,00	
					Determina n. 115	15/10/2012				



RESIDUI PASSIVI ANTE 2016

Capitolo	Art	Impegno		Importo	Variazioni	Impegnato/ N. Delibera	Tot. Emesso/ Data Delibera	Residuo	Storno	Residui al 31/12/2016 da riportare nel 2017	motivazione dello storno
U121/20	02	2012~2297	Servizio pulizia strade/piazzali comuni Porto Commerciale/Turistico - Proroga al 31/03/2013	11.090,00		11.090,00	0,00	11.090,00	0,00	11.090,00	
						Delibera n. 293	12/11/2012				
U121/20	02	2013~615	Concessione servizio/pulizia strade/piazzali comuni Porto Commerciale e Masuccio Salernitano. Proroga servizio al 31/05/2013.	22.180,00		22.180,00	0,00	22.180,00	0,00	22.180,00	
						Delibera n. 52	25/03/2013				
U121/20	02	2014~2158	Gara Servizio Triennale Pulizia Strade/Piazzali Comuni Porto Commerciale/Turistico Anno 2014 - Gara 07/12/S Cig 48822239Dd Cpv 90610000-6	130.494,24		130.494,24	73.051,50	57.442,74	0,00	57.442,74	
						Delibera n. 20	11/02/2013				
U121/20	02	2015~1313	Gara 06/15/S Procedura Aperta Per L'Affidamento Del "Servizio L'Affidamento, Ad Un Gestore Unico, Dell'Attività Di Gestione Dei Rifiuti Prodotti Dalle Navi In Sosta E Dei Residui Del Carico Nell'Ambito Della Circoscrizione Territoriale Dell'Autorità Portuale Di Salerno" Importo Stimato Presunto Complessivo Triennale € 1.544.772,90 (Comprensivo Degli Oneri Per La Sicurezza) Oltre Iva Da Aggiudicarsi Mediante Il Metodo Dell'Unico Massimo Ribasso Percentuale. Cug 6460426031 Cpv 90510000-5 - Indizione Gara	3.236,08		3.236,08	1.341,42	1.894,66	0,00	1.894,66	
						Delibera n. 249	09/11/2015				
U121/20	02	2015~68	Raccolta Rifiuti Al Porto "Masuccio Salernitano" Al Molo Manfredi E Alla "Vecchia Darsena" dal 01/01/2015 Al 31/12/2015	13.344,40		13.344,40	13.344,39	0,01	0,01	0,00	Arrotondamento
						Delibera n. 21	27/01/2015				
U121/20	02	2015~1409	Intervento Straordinario Di Pulizia al Molo Manfredi	94,46		94,46	94,46	0,00	0,00	0,00	
			Trirena S.A.S.			Determina n. 122	14/12/2015				
U121/20	02	2015~36	Pulizia Specchi Acquei Po-Pt- S.Teresa	12.782,88		12.782,88	12.485,02	297,86	0,00	297,86	
			Trirena S.A.S.			Delibera n. 236	16/10/2013				
U121/20				370.024,55	0,00	370.024,55	141.557,04	208.467,51	7.239,20	201.228,31	
U121/50	01	2015~444	Port Security-Coordinamento Servizio Security Navi da Crociera su Area Ristretta Banchina Pubblica PCS. Anno 2015	5.160,00		5.160,00	3.870,00	1.290,00	0,00	1.290,00	
			Personale Dipendente Ap Salerno			Delibera n. 94	17/04/2015				
U121/50	01	2015~33	Concessione Diritto D'Uso Radiofrequenza	1.070,00		1.070,00	1.070,00	0,00	0,00	0,00	
			Tesorena Provinciale Di Viterbo			Determina n. 44	28/03/2014				
U121/50	01	2015~35	Noleggio/Manutenzione Centralina Meteo Vocale/Internet Pc	3.291,67		3.291,67	3.291,67	0,00	0,00	0,00	
			Società Meteorologica Mediterranea Srl			Delibera n. 215	21/10/2014				

RESIDUI PASSIVI ANTE 2016

Capitolo	Art	Impegno		Importo	Variazioni	Impegnato/ N. Delibera	Tot. Emesso/ Data Delibera	Residuo	Storno	Residui al 31/12/2016 da riportare nel 2017	motivazione dello storno
U121/50	01	2015~549	Procedura In Economia - Servizio Di Controllo Accessi E Di Assistenza Alla Viabilità Presso Il Molo Manfredi in occasione dell'Approdo Di Navi Da Crociera, Anno 2015.-	5.665,02		5.665,02	3.929,22	1.735,80	0,00	1.735,80	
			Europolice Srl			Delibera n 119	07/05/2015				
U121/50	01	2015~428	Procedura In Economia. Servizio Di Controllo Accessi Presso Il Porto Masuccio Salernitano Anno 2015-2016	11.972,34		11.972,34	10.233,33	1.739,01	0,00	1.739,01	
			Europolice Srl			Delibera n 89	09/04/2015				
U121/50	01	2015~1314	Servizio temp. vigilanza/controllo accessi presso Porto Masuccio Salernitano - Verifica Regolizzazione Pature Europolice Srl	47,24		47,24	47,24	0,00	0,00	0,00	
			Europolice Srl			Determina n. 103	09/11/2015				
U121/50	01	2014~33	Concessione Diritto D'Uso Frequenza Anno 2014	1.070,00		1.070,00	1.070,00	0,00	0,00	0,00	
						Determina n. 44	28/03/2007				
U121/50	01	2013~1541	Servizio controllo accessi al Porto Turistico "Masuccio Salernitano" Anno 2013/2014 - Durata 12 Mesi	3.545,22		3.545,22	3.545,22	0,00	0,00	0,00	
						Delibera n.185	01/08/2013				
U121/50	01	2014~1369	Servizio controllo accessi al Porto Turistico Masuccio dal 03/08/2014 al 06/03/2015	378,82		378,82	378,82	0,00	0,00	0,00	
						Delibera n. 169	30/07/2014				
U121/50	01	2014~53	Servizio Vigilanza Armata Accessi P.C. - 2014	33.377,05		33.377,05	27.331,23	6.045,82	0,00	6.045,82	
						240	18/10/2013				
U121/50	01	2015~34	Servizio Vigilanza Accessi Pc	93.940,08		93.940,08	74.168,31	19.771,77	0,00	19.771,77	
						240	18/10/2013				
U121/50	01	2016~656	Storno Quota Impegno 53/2014 E Rimissione Con Codice Fornitore Diverso Per Fattura N. 1400 Del 01/03/2015	-6.045,82		-6.045,82	0,00	-6.045,82	0,00	-6.045,82	
U121/50	01	2010~186	Vigilanza ed esercizio varco accesso Porto Turistico - 2010	1.226,08		1.226,08	0,00	1.226,08	1.226,08	0,00	Economia
						78	26/06/2009				
U121/50	01	2010~537	Servizio Vigilanza varchi accesso Porto Commerciale	1.754,78		1.754,78	0,00	1.754,78	1.754,78	0,00	Economia
						54	06/04/2010				
U121/50	01	2011~88	Vigilanza ed esercizio Varco D'Accesso Porto Turistico - Anno 2011	326,80		326,80	0,00	326,80	326,80	0,00	Economia
						78	26/06/2009				
U121/50	01	2011~311	Prolungamento servizio guardiana Varco di Ponente	1.497,00		1.497,00	0,00	1.497,00	1.497,00	0,00	Economia
							28/02/2010				
U121/50	01	2011~1252	Vigilanza armata/controllo accessi Pc dal 16/08/2011 al 15/12/2011 - Cig 2242317286	10.135,02		10.135,02	0,00	10.135,02	10.135,02	0,00	Economia

RESIDUI PASSIVI ANTE 2016

Capitolo	Art	Impegno		Importo	Variazioni	Impegnato/ N. Delibera	Tot. Emesso/ Data Delibera	Residuo	Storno	Residui al 31/12/2016 da riportare nel 2017	motivazione dello storno
							29/07/2011				
U121/50	01	2012~1008	Proroga servizio vigilanza varco automatizzato Porto Turistico fino al 02/09/2012 - Cig 3528960DE7	9.517,94		9.517,94	0,00	9.517,94	9.517,94	0,00	Economia
							27/06/2012				
U121/50	01	2012~1771	Servizio vigilanza armata/controllo accessi PC.	164,86		164,86	0,00	164,86	164,86	0,00	Economia
							26/09/2012				
U121/50	01	2013~827	Proroga alla Europolice S.R.L. servizio vigilanza/controllo accessi PC dal 01/05/2013 al 30/09/2013.	4.811,08		4.811,08	0,00	4.811,08	0,00	4.811,08	
							26/04/2013				
U121/50	1	2014~1106	Controllo Accessi Molo Manfredi Anno 2014	536,52		536,52	0,00	536,52	0,00	536,52	
							27/06/2014				
U121/50	01	2016~657	Rimissione Impegno Da Storno 656/16 In C/Residui Per Codice Fornitore Corretto Europolice Srl	6.045,82		6.045,82	6.045,82	0,00	0,00	0,00	
U121/50				189.487,52	0,00	189.487,52	134.980,86	54.506,66	24.622,48	29.884,18	
U121/60	01	2015~1238	Affidamento incarico realizzazione servizi fotografici/riprese video del Porto e di Salerno e provincia.	4.880,00		4.880,00	0,00	4.880,00	0,00	4.880,00	
							23/10/2015				
U121/60	01	2015~1161	Inaugurazione Nuova Banchina Molo Manfredi - 15/05/2015 - Realizzazione Pannelli Promozionali	390,40		390,40	390,40	0,00		0,00	
							06/10/2015				
U121/60	01	2015~750	Acquisto N. 200 Copie Del Libro "158 Salerno, Una Provincia Da Gustare" Scritto Dal Giornalista Enzo Landolfi	2.080,00		2.080,00	2.000,00	80,00	0,00	80,00	
							25/06/2015				
U121/60	01	2015~988	Affidamento Incarico Per La Fornitura Di N. 100 Copie Della Rivista Rassegna Aniai - Numero Doppio/Speciale Salerno.	1.000,00		1.000,00	0,00	1.000,00	0,00	1.000,00	
							09/09/2015				
U121/60	01	2015~1166	Realizzazione servizi comunicazione istituzionale sullo Speciale "Export e Internazionalizzazione" del Corriere Della Sera (Sette) In uscita a novembre 2015.	3.294,00		3.294,00	3.294,00	0,00	0,00	0,00	
							09/10/2015				
U121/60	01	2015~98	Realizzazione Di Servizi Di Comunicazione Istituzionale Sul Quotidiano On-Line Www.ilquotidianodisalerno.it - Anno 2015	4,00		4,00	0,00	4,00	4,00	0,00	Economia/arrotondamento
							02/02/2015				
U121/60	01	2015~1369	Prolungamento Molo Manfredi. Fornitura, Trasporto, Scarico Franco Banchina Manfredi E Posa In Opera reti plastiche microforate stampate. Affidamento Incarico.	3.320,35		3.320,35	3.320,35	0,00	0,00	0,00	
							01/12/2015				

RESIDUI PASSIVI ANTE 2016

Capitolo	Art	Impegno		Importo	Variazioni	Impegnato/ N. Delibera	Tot. Emesso/ Data Delibera	Residuo	Storno	Residui al 31/12/2016 da riportare nel 2017	motivazione dello storno
U121/60	01	2015~313	Affidamento Incarico per realizzazione servizi comunicazione istituzionale sulla Guida Turveri e sul Sito Web Www.Transportonline.Com, anno 2015.	427,00		427,00	0,00	427,00	427,00	0,00	Economia
			Publitrans Srl				12/03/2015				
U121/60	01	2015~52	Affidamento Incarico A Liceando Network Di Matteo Gallo per realizzazione servizi di Comunicazione Istituzionale 2015	500,00		500,00	500,00	0,00	0,00	0,00	
			Liceando Network				20/01/2015				
U121/60	01	2015~1337	Partecipazione Alla Pubblicità Del Libro: "Elementi Di Diritto Ambientale: Acque, Rifiuti, Edilizia E Paesaggio"	2.912,00		2.912,00	2.912,00	0,00	0,00	0,00	
			De Luca Industria Grafica E Cartaria Spa				16/11/2015				
U121/60	01	2015~1086	Partecipazione Dell'Autorità Portuale Di Salerno Alla Realizzazione Dell'Evento "From Coast To Coast"	3.000,00		3.000,00	3.000,00	0,00	0,00	0,00	
			La Nuova Campania Srl				25/09/2015				
U121/60	01	2015~1484	Affidamento Incarico Per La Realizzazione Di Servizio Fotografico Del Porto Di Salerno E Stampa Di N. 1.100 Copie	1.220,00		1.220,00	1.220,00	0,00	0,00	0,00	
			Fotopress Srl				29/12/2015				
U121/60	01	2015~602	Audit Corte Dei Conti Europea Del 18 E 19 Maggio 2015. Spese Di Accoglienza.	300,00		300,00	0,00	300,00	0,00	300,00	
							25/05/2015				
U121/60	01	2013~1574	Acquisto Testi Collana Editoriale "L'Architettura Moderna E Contemporanea Nella Città Di Salerno"	5.000,00		5.000,00	0,00	5.000,00	0,00	5.000,00	
							29/07/2013				
U121/60	01	2014~422	Servizi Comunicazione Istituzionale Su Salemoeconomy.It	5.490,00		5.490,00	0,00	5.490,00	0,00	5.490,00	
							26/02/2014				
U121/60	01	2013~1746	Affidamento incarico stesura testi/traduzione/realizzazione Volume sulle Eccellenze Del Porto Di Salerno	7.260,00		7.260,00	7.260,00	0,00	0,00	0,00	
							19/09/2013				
U121/60	01	2015~1215	Regolamento concessione di contributi economici e patrocini morali. Concessione contributi economici relativi ai Verbali di assegnazione Nn. 2/2014 e 3/2014.	6.500,00		6.500,00	6.500,00	0,00	0,00	0,00	
							20/10/2015				
U121/60	01	2015~1343	Organizzazione VIII Edizione Festa della Comunità Portuale, Salerno 18 Dicembre 2015. Approvazione Quadro Economico.	7.005,56		7.005,56	6.994,39	11,17	11,17	0,00	Economia
							18/11/2015				
U121/60	01	2015~547	Organizzazione manifestazione "Arena Del Mare - Sea Sun Salerno 2015". Approvazione Quadro Economico.	785,76		785,76	300,00	485,76	485,76	0,00	Economia
							04/05/2015				



AUTORITÀ PORTUALE
SALERNO

RESIDUI PASSIVI ANTE 2016

Capitolo	Art	Impegno		Importo	Variazioni	Impegnato/ N. Delibera	Tot. Emesso/ Data Delibera	Residuo	Storno	Residui al 31/12/2016 da riportare nel 2017	motivazione dello storno
U121/60	01	2015~1399	Affidamento incarico servizi comunicazione istituzionale sulla Rivista "Ambiente Prevenzione E Soccorso" E Sul Sito Web Www.Ambiente-Online.It	1.098,00		1.098,00	1.098,00	0,00	0,00	0,00	
			Politalia Srl				07/12/2015				
U121/60	01	2015~97	Realizzazione servizi comunicazione Istituzionale Sul Quotidiano On-Line Www.Dentrosalemno.It- Anno 2015	1.000,00		1.000,00	1.000,00	0,00	0,00	0,00	
			Associazione Dentro La Notizia				02/02/2015				
U121/60	01	2015~312	Realizzazione servizi comunicazione istituzionale Anno 2015 su Speciali Settimanale "Il Denaro".	488,00		488,00	0,00	488,00	488,00	0,00	Economia
			Publid' S.R.L.				12/03/2015				
U121/60	01	2015~1255	Realizzazione servizi comunicazione istituzionale sullo Speciale Economia Salerno De Il Mattino Nazionale In Uscita Il 29/10/15	1.230,98		1.230,98	1.230,98	0,00	0,00	0,00	
			Piemme Spa Concessionaria Di Pubblicità				02/11/2015				
U121/60	01	2015~1270	Realizzazione servizi comunicazione istituzionale sul Periodico "Bollettino Avvisatore Marittimo" Edizione Speciale Dicembre 2015	1.586,00		1.586,00	1.586,00	0,00	0,00	0,00	
			Informazioni Marittime S.R.L.				02/11/2015				
U121/60	01	2015~492	Affidamento incarico servizi comunicazione istituzionale sito Web Www.Informazionimarittime.It	732,00		732,00	732,00	0,00	0,00	0,00	
			Informazioni Marittime S.R.L.				30/04/2015				
U121/60				61.504,05	0,00	61.504,05	43.338,12	18.165,93	1.415,93	16.750,00	
TOTALE CATEGORIA 1.2.1 USCITE PER PRESTAZIONI ISTITUZIONALI				740.865,40	0,00	740.865,40	370.540,97	370.324,43	54.319,60	316.004,83	
U122/10	01	2004~1613	Contributo Per Lavori Viadotto Alfonso Gatto - Comune Di Salerno	50.000,00		50.000,00	0,00	50.000,00	0,00	50.000,00	
							27/12/2004				
U122/10	01	2013~68	Aipcn - Contributo Associativo - Anno 2013	475,00		475,00	0,00	475,00	0,00	475,00	
							30/05/2001				
U122/10	01	2013~70	Logica - Quota Di Adesione Anno 2013	32.627,51		32.627,51	0,00	32.627,51	0,00	32.627,51	
							24/11/2003				
U122/10	01	2013~1878	Adesione A "International Propeller Club"	50,00		50,00	0,00	50,00	50,00	0,00	Somma non dovuta
							24/09/2013				
U122/10	01	2014~30	Aipcn - Contributo Associativo Anno 2014	475,00		475,00	0,00	475,00	0,00	475,00	
							30/05/2001				
U122/10				83.627,51	0,00	83.627,51	0,00	83.627,51	50,00	83.577,51	
U122/40	01	2015~441	Agenzia Campana Di Promozione Della Logistica E Dei Trasporti Srl In Liquidazione - Logica. Provvedimenti.	40.307,03		40.307,03	0,00	40.307,03	0,00	40.307,03	
			Agenzia Campana Di Promozione Della Logistica E Del Trasporto Merci - Società Consortile Per Azioni				20/02/2015				
U122/40				40.307,03	0,00	40.307,03	0,00	40.307,03	0,00	40.307,03	
TOTALE CATEGORIA 1.2.2 TRASFERIMENTI PASSIVI				123.934,54	0,00	123.934,54	0,00	123.934,54	50,00	123.884,54	

RESIDUI PASSIVI ANTE 2016

Capitolo	Art	Impegno		Importo	Variazioni	Impegnato/ N. Delibera	Tot. Emesso/ Data Delibera	Residuo	Storno	Residui al 31/12/2016 da riportare nel 2017	motivazione dello storno
U124/10	01	2015~1501	F24Ep Mese Dicembre 2015 Prot. 16010516212223532 05/01/2016	8.683,97		8.683,97	8.683,97	0,00	0,00	0,00	
			Agenzia Delle Entrate								
U124/10	02	2015~1502	F24Ep Mese Dicembre 2015 Prot. 16010516212223532 05/01/2016	2.356,33		2.356,33	2.356,33	0,00	0,00	0,00	
			Agenzia Delle Entrate								
U124/10	02	2015~1507	F24Ep Mese Dicembre 2015 Prot. 16010516212223532 05/01/2016	1.221,31		1.221,31	1.221,31	0,00	0,00	0,00	
			Agenzia Delle Entrate								
U124/10	03	2015~1607	Saldo Inail + Saldo Imposta Sostitutiva Tfr Anno 2015	438,95		438,95	438,95	0,00	0,00	0,00	
			Agenzia Delle Entrate								
U124/10				12.700,56	0,00	12.700,56	12.700,56	0,00	0,00	0,00	
TOTALE CATEGORIA 124 ONERI TRIBUTARI				12.700,56	0,00	12.700,56	12.700,56	0,00	0,00	0,00	
U125/10	01	2012~2416	Rimborso Tasse Portuali Giusta Nota Prot. 11350/2012 Noble Resources Uk Limited	144,03		144,03	144,03	0,00	0,00	0,00	
U125/10	01	2015~1578	Rimborso Tasse Sulle Merci, Versate In Eccedenza, A Favore Della Societa' "Amoruso Giuseppe Spa"	6.525,00		6.525,00	6.525,00	0,00	0,00	0,00	
			Amoruso Giuseppe Spa				28/12/2015				
U125/10				6.669,03	0,00	6.669,03	6.669,03	0,00	0,00	0,00	
TOTALE CATEGORIA 125				6.669,03	0,00	6.669,03	6.669,03	0,00	0,00	0,00	
U126/10	01	2015~598	Conferimento Incarico Ctp Ricorso Ex Art.969 Cpc - Accertamento Tecnico Preventivo Nella Causa Russo Costruzioni & C. Sas/Aps - Rg 655/2015	6.344,00		6.344,00	6.344,00	0,00	0,00	0,00	
			Mazzantini Paolo				20/05/2015				
U126/10	01	2015~301	Russo Costruzioni Di Russo Geom. Vincenzo & C. S.A.S. /APS - Tribunale Civile Di Salerno - Atto Citazione Prot. N. 01245 del 29/01/2015 (01/14/Ct) - Incarico congiunto Area Legale Interna con professionista esterno - Rappresentanza In Giudizio.	3.989,19		3.989,19	0,00	3.989,19	0,00	3.989,19	
			D'Aniello Filomena				11/03/2015				
U126/10	01	2015~551	Ricorso Ex Art. 696 Cpc Accertamento Tecnico Preventivo nella Causa Russo Costruzioni di Russo Geom. Vincenzo & C. S.A.S./APS - Tribunale Civile Di Salerno - R.G. 655/2015 - Ulteriore Mandato Congiunto.	1.700,00		1.700,00	0,00	1.700,00	0,00	1.700,00	
			D'Aniello Filomena				08/05/2015				
U126/10	01	2016~1462	Storno per riemissione Impegno 928/2012 per problema partite Software Coelda (Incarico congiunto del Settore Legale interno con professionista esterno. Rappresentanza In Giudizio.)	-1.800,00		-1.800,00	0,00	-1.800,00	0,00	-1.800,00	
			Sarno Michele				14/06/2012				

RESIDUI PASSIVI ANTE 2016

Capitolo	Art	Impegno	Importo	Variazioni	Impegnato/ N. Delibera	Tot. Emesso/ Data Delibera	Residuo	Storno	Residui al 31/12/2016 da riportare nel 2017	motivazione dello storno
U126/10	01	2016~1463	1.800,00		1.800,00	1.800,00	0,00	0,00	0,00	
						14/06/2016				
U126/10	01	2011~102	1.158,62		1.158,62	0,00	1.158,62	0,00	1.158,62	
						18/10/2010				
U126/10	01	2012~928	1.800,00		1.800,00	0,00	1.800,00	0,00	1.800,00	
						14/06/2012				
U126/10	01	2014~670	3.827,25		3.827,25	0,00	3.827,25	0,00	3.827,25	
						41.729,00				
U126/10			18.819,06	0,00	18.819,06	8.144,00	10.675,06	0,00	10.675,06	
TOTALE CATEGORIA 126			18.819,06	0,00	18.819,06	8.144,00	10.675,06	0,00	10.675,06	
TOTALE TITOLO I - USCITE CORRENTI			1.311.358,03	0,00	1.311.358,03	745.726,30	565.631,73	69.631,28	496.000,45	
U211/10	01	2007~1839	1.514.601,17		1.514.601,17	0,00	1.514.601,17		1.514.601,17	
					144	12/12/2007				
U211/10	02	2004~95	2.680,45		2.680,45	0,00	2.680,45	2.680,45	0,00	Economia
U211/10	02	2005~1969	676,97		676,97	0,00	676,97	0,00	676,97	
					124	12/12/2005				
U211/10	02	2005~2142	314,53		314,53	0,00	314,53	0,00	314,53	
					137	30/12/2005				
U211/10	02	2006~2165	26.000,00		26.000,00	0,00	26.000,00	0,00	26.000,00	
					110	28/12/2006				
U211/10	02	2006~2167	40.757,53		40.757,53	0,00	40.757,53	0,00	40.757,53	
					111	28/12/2006				
U211/10	02	2008~851	12.354,94		12.354,94	0,00	12.354,94	0,00	12.354,94	
					60	06/06/2008				
U211/10	02	2008~1276	200,06		200,06	0,00	200,06	0,00	200,06	
					90	31/07/2008				

RESIDUI PASSIVI ANTE 2016

Capitolo	Art	Impegno		Importo	Variazioni	Impegnato/ N. Delibera	Tot. Emesso/ Data Delibera	Residuo	Sorno	Residui al 31/12/2016 da riportare nel 2017	motivazione dello sorno
U211/10	02	2008~1636	* Lavori Di Prolungamento Molo Manfredi Pc	937.274,60		937.274,60	0,00	937.274,60	0,00	937.274,60	
						146	27/10/2008				
U211/10	02	2010~1448	Affidamento Sondaggi Geotecnici Per Prolungamento Molo Manfredi E Consolidamento 3 Gennaio	771,00		771,00	0,00	771,00	0,00	771,00	
						153	08/09/2010				
U211/10	02	2010~2197	Salerno Porta Ovest Progetto Preliminare	85.000,00		85.000,00	0,00	85.000,00	0,00	85.000,00	
						222	30/12/2010				
U211/10	02	2011~136	Lavori Realizzazione Capannone da adibire a Officina Meccanica al servizio della Culp	34.394,84		34.394,84	0,00	34.394,84	0,00	34.394,84	
						06	24/01/2011				
U211/10	02	2011~407	Lavori costruzione fabbricato in ambito portuale da destinare ad ampliamento sede A.P.	3.052.133,33		3.052.133,33	0,00	3.052.133,33	0,00	3.052.133,33	
						39	23/02/2011				
U211/10	02	2010~1288	Lavori di riconfigurazione Specchiara nello Specchio Acqueo S.Teresa - Indizione Gara	218.932,57		218.932,57	25.249,12	193.683,45	0,00	193.683,45	
						130	21/07/2010				
U211/10	02	2006~1525	Lavori Di Realizzazione Rotatoria E Dispositivo Di Traffico Sul Molo Di Ponente - Approvazione Progetto E Indizione Gara	111,39		111,39	111,39	0,00	0,00	0,00	
						81	02/10/2006				
U211/10	02	2008~1944	Lavori Di Adeguamento E Potenziamento Impianto Idrico E Antincendio Del Pc	920,40		920,40	920,40	0,00	0,00	0,00	
						193	23/12/2008				
U211/10	02	2011~405	Lavori adeguamento\potenziamento Impianti Idrico-Antincendio (Scheda Por N. 03G)	669.549,29		669.549,29	11.220,30	658.328,99	0,00	658.328,99	
						28	17/02/2011				
U211/10	03	2004~94	Ristrutturazione Fabbricato Varco Guaimario In Consegna Dogana - Progetto Definitivo	2.000,00		2.000,00	0,00	2.000,00	2.000,00	0,00	
U211/10	03	2010~768	Convezione Tra Comune Di Salerno/APS per Sede Aps - Versamento Oneri Urbanistici	180.000,00		180.000,00	0,00	180.000,00	0,00	180.000,00	
						83	17/05/2010				
U211/10	03	2011~408	Lavori Costruz. Fabbricato In Ambito Portuale Da Destinare Ad Ampliamento sede A.P.	962.320,41		962.320,41	0,00	962.320,41	0,00	962.320,41	
						39	23/02/2011				
U211/10	05	2015~595	Prolungamento Molo Manfredi. Lavori Urgenti dragaggio, con sversamento in ambito Portuale, dei fondali specchio acqueo prospiciente la Banchina del Molo Manfredi (incluso Prolungamento). Affidamento a ratifica lavori Complementari di Salpamento Massi Ciclopici.	6.613,92		6.613,92	0,00	6.613,92	6.613,92	0,00	Intervento finanziato con fondi L.166/2002 mediante mutuo estinto al 31/12/2016 per termine periodo di utilizzo

RESIDUI PASSIVI ANTE 2016

Capitolo	Art	Impegno		Importo	Variazioni	Impegnato/ N. Delibera	Tot. Emesso/ Data Delibera	Residuo	Storno	Residui al 31/12/2016 da riportare nel 2017	motivazione dello storno
						135	20/05/2015				
U211/10	05	2008~1627	Progettazione Esecutiva Ed Esecuzione Lavori Consolidamento Moli Pc	76.626,63		76.626,63	0,00	76.626,63	76.626,63	0,00	Intervento finanziato con fondi L.166/2002 mediante mutuo estinto al 31/12/2016 per termine periodo di utilizzo
						145	27/10/2008				
U211/10	05	2015~561	Gara 02/15/L Procedura Negoziata nel Settore Speciale ex art. 206 e 213 Ss.D.Lgs 163/06 Ss.Mm.II. per affidamento "Lavori Urgenti Di Viabilità E Delimitazione Dell'Are Sterile Finalizzati all'omaggio delle navi da crociera alla Banchina di Ponente Prolungamento Molo Manfredi PC Cpv 45233000-9	242.479,10	-145.053,34	97.425,76	96.633,70	792,06	0,00	792,06	
						121	11/05/2015				
U211/10	05	2008~1635	Lavori Di Prolungamento Molo Manfredi Pc	1.477.550,01		1.477.550,01	50.284,50	1.427.265,51	1.427.265,51	0,00	Intervento finanziato con fondi L.166/2002 mediante mutuo estinto al 31/12/2016 per termine periodo di utilizzo
						146	27/10/2008				
U211/10	05	2015~1478	Comune Di Salerno / Area E Specchio Acqueo Di S. Teresa Lavori Di Realizzazione Della Nuova Scogliera A Protezione Dello Specchio. Affidamento Incarico Di Redazione Della Relazione Geologica. Dr. Geologo	1.020,00		1.020,00	1.020,00	0,00	0,00	0,00	
			Moles Vito			DET. 132	22/12/2015				
U211/10	06	2011~402	Implementazione Delle Infrastrutture Di Security (Scheda Pot N. 042)	4.332.945,43		4.332.945,43	401.670,89	3.931.274,54	0,00	3.931.274,54	
						27	17/02/2011				
U211/10	06	2012~1714	Lavori E Fornitura Infrastrutture Di Security - Appudica Definitiva	10.360,24		10.360,24	0,00	10.360,24	0,00	10.360,24	
						232	12/09/2012				
U211/10	07	2010~1696	Indizione Gara Adeguamento/potenziamento Impianti Idrico e antincendio Pc	1.528,39		1.528,39	0,00	1.528,39	0,00	1.528,39	
						174	19/10/2010				
U211/10	07	2011~404	Lavori adeguamento\potenziamento impianti portuali Idrico-Antincendio(Scheda Pot N. 036)	1.774.391,52		1.774.391,52	235.678,73	1.538.712,79	0,00	1.538.712,79	
						28	17/02/2011				
U211/10	11	2012~1645	Molo Manfredi - Installazione Erogatore Energia Elettrica E Acqua	1.000,00		1.000,00	1.000,00	0,00	0,00	0,00	
						DET103	11/09/2012				
U211/10	11	2009~1105	Affidamento Progettazione Nuova Sede Aps	80.198,19		80.198,19	0,00	80.198,19	80.198,19	0,00	Attività terminata
						72	16/06/2009				

RESIDUI PASSIVI ANTE 2016

Capitolo	Art	Impegno		Importo	Variazioni	Impegnato/ N. Delibera	Tot. Emesso/ Data Delibera	Residuo	Storno	Residui al 31/12/2016 da riportare nel 2017	motivazione dello storno
U211/10	11	2009~1742	Ripristino impianti en. elettrica Briccole Pc	591,96		591,96	0,00	591,96	0,00	591,96	
						141	13/10/2009				
U211/10	11	2010~624	Lavori implementazione Impianto Elettrico Struttura Ricettiva Crocieristi P.O. 23 Del Pc	177,94		177,94	0,00	177,94	0,00	177,94	
						59	12/04/2010				
U211/10	11	2011~170	Rilievo Topografico/batimetrico Moli Di Sopra e Sottofutto e del Canale D'Ingresso Pc	2.000,00		2.000,00	0,00	2.000,00	0,00	2.000,00	
						det. 10	27/01/2011				
U211/10	11	2011~403	Implementazione delle Infrastrutture di Security (Scheda Pot N. 042)	9.656,46		9.656,46	0,00	9.656,46	0,00	9.656,46	
						27	17/02/2011				
U211/10	11	2015~1405	Te/33Pc07 Spese In Economia Ai Sensi Del D.Lgs 163/2006, art. 125 Co. 6 e dell'art. 57 co. 3 e 4 Regolamento Amministrazione/Contabilita' Ente. Fornitura e posa in opera di pavimentazione e battiscopa In Linoleum, N° 5 Zanzariere, N° 6 Barre In Policarbonato E Lamierino Presso I Prefabbricati Ufficio In Uso Al Veterinario Di Porto P.I.R. Salerno.	3.660,00		3.660,00	3.660,00	0,00	0,00	0,00	
			Metal2000 Di Sala Gianpiero			263	01/12/2015				
U211/10	12	2014~2198	Lavori modifica imboccatura porto Masuccio Salernitano Fase 1 (Scheda Pot N. 131). Affidamento Incarico di Progettazione Esecutiva, Coordinatore Della Sicurezza In Fase Di Progettazione E Predisposizione Di Elaborati Tecnici/Amministrativi Per Il Rilascio Di Autorizzazioni/Pareri.	35.984,00		35.984,00	0,00	35.984,00	0,00	35.984,00	
			Sws Consulting Engceering Srd			261	19/12/2014				
U211/10	12	2014~1958	Porto Di Salerno E Porto Masuccio Salernitano. Procedimento Penale N. 2456/14 - Mod 45 (Gdf Per Delega Indagini Da Parte Della Procura Della Repubblica Presso Il Tribunale Di Salerno - Rif Nota Gdf Prot. 420958/14 Del 04.09.2014). Conseguimento Delle Autorizzazioni Edilizie/Urbanistiche Ed Ambientali Per Le Strutture Ricettive (Cosiddetti "Punti Mare") E Strutture Varie Realizzate Dall'Autorita' Portuale Attualmente In Uso A Enti Della P.A./Forze Di Polizia. Conferimento D'Incarico Per Prestazioni Professionali.	10.400,00		10.400,00	10.400,00	0,00	0,00	0,00	
			Barletta Michele			231	05/11/2014				

RESIDUI PASSIVI ANTE 2016

Capitolo	Art	Impegno		Importo	Variazioni	Impegnato/ N. Delibera	Tot. Emesso/ Data Delibera	Residuo	Storno	Residui al 31/12/2016 da riportare nel 2017	motivazione dello storno
U211/10	12	2015~314	RedazioneNuovo "Piano Regolatore Portuale - Variante 2014 - del Porto Commerciale Salerno. Conferimento Incarico Professionale per la Redazione dei Rapporti Preliminare Ambientale ed Ambientale ai fini della Valutazione Ambientale Strategica.	41.496,00		41.496,00	20.800,00	20.696,00	0,00	20.696,00	
			I.R.I.D.E. Srl			68	12/03/2015				
U211/10	12	2015~1347	Porto Di Salerno Molo Manfredi Installazione Al Molo Manfredi Di N. 2 Prefabbricati Ad Uso Deposito A Carattere Temporaneo Per La Stagione Crocieristica Anno 2015. Conseguimento Delle Autorizzazioni Urbanistiche Ed Ambientali. Ratifica Dell'incarico Professionale Ed Autorizzazione Al Pagamento In Favore Dell'ing. Michele Barletta.	1.348,46		1.348,46	1.348,46	0,00	0,00	0,00	
			Barletta Michele			DET. 111	20/11/2015				
U211/10	12	2014~2199	Lavori Di Modifica Imboccatura Del Porto Masuccio Salernitano Fase 1 (Scheda Pot N. 131). Affidamento Incarico Per La Caratterizzazione Del Fenomeno Della Agitazione Ondosa Critica Nel Porto Masuccio Salernitano Attraverso Lo Svolgimento Di Uno Studio Su Modello Matematico Dello Stato Attuale Ed In Presenze Di Soluzioni Migliorative, Per La Verifica Della Soluzione Progettuale Dell'Opera Di Difesa.	52.122,30		52.122,30	52.122,30	0,00	0,00	0,00	
			Guiducci Franco			262	19/12/2014				
U211/10	12	2015~1317	Tc/63Pc49 Viabilità' Transitoria Rotatoria Varco Ponente / Lavori Di Installazione Di Segnaletica Verticale. Affidamento Incarico.	1.000,40		1.000,40	1.000,40	0,00	0,00	0,00	
			Signal Service Srl			DET. 106	11/11/2015				
U211/10	12	2015~442	Porto Commerciale Molo Manfredi Trasporto per lo stoccaggio Temporaneo delle Strutture Prefabbricate dei p.m. Manfredi e Masuccio Presso L'Area Logistica Detenuta Nel Comune Di Battipaglia (Sa) Dalla Impresa Amoroso Giuseppe Spa.	4.500,00		4.500,00	0,00	4.500,00	0,00	4.500,00	
			Memoli Trasporti Soc. Coop.			93	16/04/2015				
U211/10	12	2015~1272	Porto Commerciale/Varco Guaimario - Spostamento materiali/attrezzature dei p.m. Ponente e Crociera presenti all'interno Area Demaniale, precedentemente in concessione della Società Kuwait Petroleum Spa Per L'Esecuzione Delle Attività Di Bonifica.	2.718,16		2.718,16	2.718,16	0,00	0,00	0,00	
			Coop. Unica Lavoratori Del Porto 'Flavio Gioia' A R.L.			DET.102	03/11/2015				

RESIDUI PASSIVI ANTE 2016

Capitolo	Art	Impegno	Importo	Variazioni	Impegnato/ N. Delibera	Tot. Emesso/ Data Delibera	Residuo	Storno	Residui al 31/12/2016 da riportare nel 2017	motivazione dello storno
U211/10	12	2015~1336	5.000,00		5.000,00	0,00	5.000,00	0,00	5.000,00	
					252	16/11/2015				
U211/10	12	2014~744	35.700,00		35.700,00	0,00	35.700,00	0,00	35.700,00	
					72	03/04/2014				
U211/10	12	2014~1562	13.832,00		13.832,00	13.832,00	0,00	0,00	0,00	
					175	06/08/2014				
U211/10	12	2015~1071	29.359,84		29.359,84	13.127,84	16.232,00	0,00	16.232,00	
					213	18/09/2015				
U211/10	12	2014~1689	5.271,58	-5.271,58	0,00	0,00	0,00	0,00	0,00	
					194	22/09/2014				
U211/10	12	2015~363	3.640,00		3.640,00	1.456,00	2.184,00	2.184,00	0,00	Economia
					77	31/03/2015				

RESIDUI PASSIVI ANTE 2016

Capitolo	Art	Impegno		Importo	Variazioni	Impegnato/ N. Delibera	Tot. Emesso/ Data Delibera	Residuo	Storno	Residui al 31/12/2016 da riportare nel 2017	motivazione dello storno
U211/10	12	2015~364	Porto Di Salerno E Porto Masuccio Salernitano - Procedimento Penale N. 2456/14 - Mod. 45 (Gdf Per Delega Indagini Da Parte Della Procura Della Repubblica Presso Il Tribunale Di Salerno - Rif. Nota Gdf Prot. N. 420958/14 Del 04.09.2014). Redazione Degli Studi Geologici Attinenti Il Conseguimento Delle Autorizzazioni Edilizie/Urbanistiche Ed Ambientali Per Le Strutture Ricettive (Cosidetti "Punti Mare") E Strutture Varie Realizzate Dall'Autorita' Portuale Attualmente In Uso A Enti Della P.A./Forze Di Polizia. Conferimento D'Incarico Per Prestazioni Professionali.	1.560,00		1.560,00	612,00	948,00	948,00	0,00	Economia
			Baldassarre Bruno			78	31/03/2015				
U211/10	12	2015~1348	Te/64Pc07 Lavori Di Verniciatura Di Barriere Stradali Al Molo Manfredi. Affidamento Incarico Alla Ditta Arte E Pittura Di Pizzica Lazzaro.	750,00		750,00	750,00	0,00	0,00	0,00	
			Arte & Pittura Di Pizzica Lazzaro			DET. 112	23/11/2015				
U211/10	12	2015~300	Redazione Nuovo "Piano Regolatore Portuale - Variante 2014 - Del Porto Commerciale Di Salerno. Conferimento Incarico Professionale Per Stesura Elaborati Tecnici E Coordinamento Attività Tecnica E Tecnico-Procedurali Finalizzate All'Adozione E Approvazione Del Nuovo "Piano Regolatore Portuale Di Salerno - Variante 2014"	41.496,00		41.496,00	31.200,00	10.296,00	0,00	10.296,00	
			Noli Alberto			59	10/03/2015				
U211/10	12	2014~1962	Pratica Te/40Pc15 Conferimento Di Incarico Per Il Servizio Di Rilievo Topografico Pianoaltimetrico, Di Dettaglio Con Tecnica Gps, Del Porto Commerciale Di Salerno E Delle Aree Ad Essi Adiacenti - Aggiornamento Dei Rilievi Dell'Anno 2008	2.000,00		2.000,00	2.000,00	0,00	0,00	0,00	
			Geo3Art S.R.L.			DET139	18/11/2014				
U211/10	13	2014~1683	Gara 09-13-6 Aggiudica Definitiva Efficace Progettazione Esecutiva Coordinamento Sicurezza E Esecuzione Lavori Adeguamento Funzionale E Consolidamento Banchina Ponente E Testata Molo Trapezio E Banchina Ligea Il Svalcio Porto Commerciale Salerno	1.215.387,80		1.215.387,80	251.667,54	963.720,26	0,00	963.720,26	
						188	10/09/2014				
U211/10				17.265.359,81	-150.324,92	17.115.034,89	1.230.483,73	15.884.551,16	1.598.516,70	14.286.034,46	

RESIDUI PASSIVI ANTE 2016

Capitolo	Art	Impegno		Importo	Variazioni	Impegnato/ N. Delibera	Tot. Emesso/ Data Delibera	Residuo	Storno	Residui al 31/12/2016 da riportare nel 2017	motivazione dello storno
U211/12	01	2012~795	Pregettazione Esecutiva, Coordinamento Sicurezza In Fase Di Progettazione Ed Esecuzione Lavori I Stralcio II Lotto "Salerno Porta Ovest" - Indizione Gara.	23.503,22		23.503,22	23.503,22	0,00	0,00	0,00	
						135	22/05/2012				
U211/12-01				23.503,22	0,00	23.503,22	23.503,22	0,00	0,00	0,00	
U211/13	01	2013~2055	Richiesta Di Offerta Per Servizi Di Ricerca E Sviluppo Nell'Ambito Del Progetto Split	200.000,00		200.000,00	0,00	200.000,00	0,00	200.000,00	
						206	16/09/2013				
U211/13	01	2014~361	Affidamento Servizio Di Ricerca E Sviluppo Per Definizione Delle Specifiche Della Piattaforma Informativa Per I Servizi Its Del Progetto Split	8.845,00		8.845,00	0,00	8.845,00	0,00	8.845,00	
						39	17/02/2014				
U211/13	01	2014~1166	Incarico Progettazione E Direzione Lavori Adeguamento Funzionale "Casa Del Portuale"	11.054,53		11.054,53	0,00	11.054,53	0,00	11.054,53	
						156	11/07/2014				
U211/13	01	2014~1239	Procedura Negoziata Progettazione-Direttore Operativo-Supporto Al Progettista Lavori Fabbriato "Casa Del Portuale"	9.792,64		9.792,64	0,00	9.792,64	0,00	9.792,64	
						DEL. 163	24/07/2014				
U211/13				229.692,17	0,00	229.692,17	0,00	229.692,17	0,00	229.692,17	
U211/16	01	2013~2060	Progetto Capitalizzazione Italmed-Maroc	68,75		68,75	0,00	68,75	0,00	68,75	
						241	24/10/2013				
U211/16				68,75	0,00	68,75	0,00	68,75	0,00	68,75	
U211/20	01	2005~1829	Esecuzione Lavori Aree Portuali	86,00		86,00	0,00	86,00	0,00	86,00	
						108	09/11/2005				
U211/20	01	2014~1682	Gara 09-13-L Aggudica Definitiva Efficace Progettazione Esecutiva Coordinamento Sicurezza E Esecuzione Lavori Adeguamento Funzionale E Consolidamento Banchina Ponente E Testata Molo Trapezio E Banchina Ligea II Stralcio Porto Commerciale Salerno	62.024,87		62.024,87	62.024,87	0,00	0,00	0,00	
						188	10/09/2014				
U211/20	01	2015~1455	Porto Di Salerno. Modellazione Solida Tridimensionale Del Porto Di Salerno E Contestualizzazione Nell'Ambito Urbano Limitrofo (Anche A Mezzo Immagini Fotoinserte Dei Rendering). Conferimento D'incarico Per Prestazioni Professionali.	4.388,80		4.388,80	4.388,80	0,00	0,00	0,00	
						D'Elia Corradino	17/12/2015				
U211/20	01	2007~329	Lavori Di Manutenzione Ed Adeguamento Uffici P.S. Del Porto Commerciale	350,48		350,48	0,00	350,48	0,00	350,48	
						11	15/02/2007				
U211/20	01	2008~354	Lavori Di Potenziamento Condotta Idrica Di Via Alvarez X Fornitura Acqua Alla Costruenda Stazione Marittima	440,90		440,90	0,00	440,90	0,00	440,90	

RESIDUI PASSIVI ANTE 2016

Capitolo	Art	Impegno		Importo	Variazioni	Impegnato/ N. Delibera	Tot. Emesso/ Data Delibera	Residuo	Storno	Residui al 31/12/2016 da riportare nel 2017	motivazione dello storno
						22	04/03/2008				
U211/20	01	2009~1968	Realizzazione Di Cavidotto Per Predisposizione Impianti A Servizio Molo Manfredi Pc	67,54		67,54	0,00	67,54	0,00	67,54	
						det. 142					
U211/20	01	2013~2337	Incarico Supporto Responsabile Del Procedimento III Atto Aggiuntivo Salerno Porta Ovest	25.249,12		25.249,12	0,00	25.249,12	0,00	25.249,12	
						292	27/12/2013				
U211/20	01	2014~768	Indizione Gara N. 09/13/L. - Consolidamento Banchine Per Il Grande Progetto	271,37		271,37	0,00	271,37	0,00	271,37	
						79	14/04/2014				
U211/20	01	2006~1509	Pulizia Straordinaria Molo 3 Gennaio Del Porto Commerciale	180,00		180,00	0,00	180,00	0,00	180,00	
						det. 106	27/09/2006				
U211/20	01	2005~1890	Lavori rimozione di caditoia e ripristino di banchine sulla Banchina di Ponente PCS	23,00		23,00	0,00	23,00	0,00	23,00	
						det. 108	30/11/2005				
U211/20	01	2005~1893	Lavori di riparazione armamento ferroviario PCS	46,00		46,00	0,00	46,00	0,00	46,00	
						det. 111	30/11/2005				
U211/20	01	2015~256	Affidamento Incarico di Supporto al Responsabile Del Procedimento per verifica fattibilità Economico-Finanziaria degli Interventi Infrastrutturali previsti dal Nuovo "Piano Regolatore Portuale" Di Salerno	35.990,00		35.990,00	35.990,00	0,00	0,00	0,00	
						43	24/02/2015				
U211/20	02	2005~2093	Lavori Di Adeguamento E Potenziamento Dell'Impianto Di Illuminazione Portuale - Provvedimenti Di Indizione Gara E Approvazione Progetto Definitivo.	157.939,97		157.939,97	0,00	157.939,97	0,00	157.939,97	
						132	30/12/2005				
U211/20	02	2006~2164	Lavori Di Consolidamento Prolungamento Del Molo Trapezio, Molo Manfredi E Molo 3 Gennaio	46.883,50		46.883,50	0,00	46.883,50	0,00	46.883,50	
						110	28/12/2006				
U211/20	02	2006~2166	Manutenzione Pavimentazione Arce Porto Commerciale	109.289,34		109.289,34	0,00	109.289,34	0,00	109.289,34	
						111	28/12/2006				
U211/20	04	2014~2153	Pagamento Oneri Relativi Al Rimborso Spese Spettante Al Responsabile Ufficio Integrato Di Collaborazione Per L'Attuazione Del Grande Progetto	200,00		200,00	0,00	200,00	0,00	200,00	
						252	15/12/2014				

RESIDUI PASSIVI ANTE 2016

Capitolo	Art	Impegno		Importo	Variazioni	Impegnato/ N. Delibera	Tot. Emesso/ Data Delibera	Residuo	Storno	Residui al 31/12/2016 da riportare nel 2017	motivazione dello storno
U211/20	04	2015~1410	PCS: Lavori Di Prolungamento Del Molo Di Sopraflutto E Salpamento Tratto di Testata del Molo Di Sottoflutto - Liquidazione Incentivo ex Art. 92 Co 5 D.Lgs. 163/2006 Rup Per La Fase Di Progettazione Preliminare.	15.075,50		15.075,50	15.075,50	0,00	0,00	0,00	
						271	11/12/2015				
U211/20	04	2015~832	Gara 06-14-S "Servizio Di Direzione Dei Lavori E Di Coordinamento Della Sicurezza In Fase Di Esecuzione Per I Lavori Di Prolungamento Del Molo Di Sopraflutto E Salpamento Del Tratto Di Testa Del Molo Di Sottoflutto Del Porto Commerciale Di Salerno" - Aggiudica Definitiva Efficace	399,99		399,99	399,99	0,00	0,00	0,00	
						183	13/07/2015				
U211/20	04	2015~1490	Trasferte Giordano-Memoli C-Sarno-Spagnolo-Valentino	298,16		298,16	298,16	0,00	0,00	0,00	
			Personale Dipendente Ap Salerno								
U211/20				459.204,54	0,00	459.204,54	118.177,32	341.027,22	0,00	341.027,22	
U211/60	01	2011~2015	Partecipazione Progetto Mos4Mos Incarico Societa' Wide Pilot Srl Cig 3634586B3D Cpv 73120000-9	65.320,00		65.320,00	0,00	65.320,00	0,00	65.320,00	
U211/60				65.320,00	0,00	65.320,00	0,00	65.320,00	0,00	65.320,00	
TOTALE CATEGORIA 2.1.1 ACQUISIZIONE DI BENI DI USO				18.043.148,49	-150.324,92	17.892.823,57	1.372.164,27	16.520.659,30	1.598.516,70	14.922.142,60	
U212/10	01	2010~1429	Affidamento Incarico Di Funzionalizzazione E Adeguamento Uffici Aps	3.403,20		3.403,20	0,00	3.403,20	0,00	3.403,20	
						146	30/08/2010				
U212/10	01	2014~58	Acquisto Sistema Firma Digitale Con Gestione Da Remoto Anno 2014	4.567,58		4.567,58	0,00	4.567,58	0,00	4.567,58	
						291	27/12/2013				
U212/10	01	2015~1241	Acquisto apparecchiature informatiche Convenzioni Consip "Server 10 Lotto 2" per Upgrade Infrastrutture Server E Sistema Di Back-Up Dell'Ente - Approvazione Quadro Economico	24.457,34		24.457,34	24.457,34	0,00	0,00	0,00	
						239	28/10/2015				
U212/10	01	2015~1575	Sistema informatico dell'Ente. Acquisto Materiale Informatico Ricambi, Upgrade Sistema Operativo E Materiali Di Consumo 2014/2015	801,54		801,54	559,27	242,27	0,00	242,27	
						DET.130	22/12/2015				

RESIDUI PASSIVI ANTE 2016

Capitolo	Art	Impegno		Importo	Variazioni	Impegnato/ N. Delibera	Tot. Emesso/ Data Delibera	Residuo	Storno	Residui al 31/12/2016 da riportare nel 2017	motivazione dello storno
U212/40	01	2015~309	Accordo Di Collaborazione Con Il Dipartimento Di Studi E Ricerche Aziendali (Management & Information Technology) Dell'Universita' Degli Studi Di Salerno. Programma Di Ricerca E Sviluppo Della Conoscenza Scientifica Nel Campo Della Rendicontazione Economico - Sociale Delle Attivita' Portuali.	18.000,00		18.000,00	0,00	18.000,00	0,00	18.000,00	
			Dipartimento Di Studi E Ricerche Aziendali Dell'Universita' Degli Studi Di Salerno			64	12/03/2015				
U212/40	01	2015~1082	Affidamento Incarico Per L'Aggiornamento Della Piattaforma Software E Il Restyling Del Sito Web Istituzionale Dell'Autorita' Portuale Di Salerno	12.017,00		12.017,00	0,00	12.017,00	0,00	12.017,00	
			Net Uno Sas Di Virtuoso Francesco & C.			205	14/09/2015				
U212/40	01	2015~1576	Sistema Informatico Dell'Ente. Acquisto Materiale Informatico Ricambi, Upgrade Sistema Operativo E Materiali Di Consumo 2014/2015	183,00		183,00	183,00	0,00	0,00	0,00	
			Hard And Soft House Srl			DET.130	22/12/2015				
U212/40	01	2015~1242	Acquisto apparecchiature informatiche in Convenzioni Consip "Server 10 Lotto 2" Per Upgrade Infrastrutture Server E Sistema Di Back-Up Dell'Ente - Approvazione Quadro Economico	17.830,30		17.830,30	17.674,14	156,16	0,00	156,16	
						239	28/10/2015				
U212/40	01	2012~472	Acquisto Software di Office Automation - Convezione Consip	2.660,64		2.660,64	0,00	2.660,64	0,00	2.660,64	
						67	23/03/2012				
U212/40	01	2012~2128	Software Ad Hoc Per La Gestione Informatica Delle Delibere E Determine - Ditta Trecento Software	2.468,00		2.468,00	0,00	2.468,00	0,00	2.468,00	
						312	13/12/2012				
U212/40	01	2014~51	Redazione Studio Fatibilita' Smart Green Port	2,50		2,50	0,00	2,50	0,00	2,50	
						108	21/05/2013				
U212/40	01	2013~2344	Elaborazione Del Piano E Successiva Illustrazione Ai Dipendenti Dei Principi Di Prevenzione Della Corruzione	24.400,00		24.400,00	24.400,00	0,00	0,00	0,00	
						294	31/12/2013				
U212/40	02	2015~751	Affidamento Di "Incarico" Ad Assoparti Servizi Srl	10.000,00		10.000,00	0,00	10.000,00	0,00	10.000,00	
			Assoparti Services S.R.L.								
U212/40	02	2015~45	Affidamento Incarico Per La Realizzazione Del Volume Sulle Eccellenze Del Porto Di Salerno E Del Suo Territorio.	34.704,80		34.704,80	34.704,80	0,00	0,00	0,00	
U212/40				155.495,90	0,00	155.495,90	101.978,55	53.517,35	0,00	53.517,35	
TOTALE CATEGORIA 212 ACQUISIZIONE DI IMMOBILIZZAZIONI TECNICHE				155.495,90	0,00	155.495,90	101.978,55	53.517,35	0,00	53.517,35	
TOTALE TITOLO II - SPESE IN CONTO CAPITALE				18.198.644,39	-150.324,92	18.048.319,47	1.474.142,82	16.574.176,65	1.598.516,70	14.975.659,95	

RESIDUI PASSIVI ANTE 2016

Capitolo	Art	Impegno		Importo	Variazioni	Impegnato/ N. Delibera	Tot. Emesso/ Data Delibera	Residuo	Storno	Residui al 31/12/2016 da riportare nel 2017	motivazione dello storno
U311/10	01	2015~1500	F24Ep Mese Dicembre 2015 Prot. 16010516212223532 05/01/2016 Agenzia Delle Entrate	41.522,57		41.522,57	41.522,57	0,00	0,00	0,00	
U311/10	01	2015~1600	Addizionale Regionale / Comunale 2015 Da Rateizzare Su Paghe/Compensi 2016 Agenzia Delle Entrate	43.398,40		43.398,40	43.398,40	0,00	0,00	0,00	
U311/10				84.920,97	0,00	84.920,97	84.920,97	0,00	0,00	0,00	
U311/20	01	2015~1608	Saldo Inail + Saldo Imposta Sostitutiva Tfr Anno 2015 Agenzia Delle Entrate	144,80		144,80	144,80	0,00	0,00	0,00	
U311/20	01	2015~1504	F24Ep Mese Dicembre 2015 Prot. 16010516212223532 05/01/2016 Agenzia Delle Entrate	15.673,15		15.673,15	15.673,15	0,00	0,00	0,00	
U311/20				15.817,95	0,00	15.817,95	15.817,95	0,00	0,00	0,00	
U311/30	01	2015~1675	Registrazione Contratto Salerno Ro Ro Agenzia Delle Entrate	200,00		200,00	0,00	200,00	0,00	200,00	
U311/30	01	2015~1673	Registrazione Contratto Lavoro Interinale Quanta Agenzia Delle Entrate	200,00		200,00	200,00	0,00	0,00	0,00	
U311/20				400,00	0,00	400,00	200,00	200,00	0,00	200,00	
U311/50	01	2015~1499	Cessione Quota B.Cp. Mese Dicembre 2015 Possamai Maria Francesca Banca Di Credito Popolare Scrl - Nucleo Operativo Prestiti Personali	250,00		250,00	250,00	0,00	0,00	0,00	
U311/50	01	2015~1657	Quote Sindacali Anno 2015 Filt Cgil Provincia Di Salerno	782,88		782,88	782,88	0,00	0,00	0,00	
U311/50	01	2014~2331	Quote Sindacali Anno 2014 Filt Cgil Provincia Di Salerno	691,15		691,15	691,15	0,00	0,00	0,00	
U311/50	01	2014~2332	Quote Sindacali Anno 2014 Fit Cisl	932,22		932,22	932,22	0,00	0,00	0,00	
U311/50	01	2015~1659	Quote Sindacali Anno 2015 Fit Cisl	948,90		948,90	948,90	0,00	0,00	0,00	
U311/50	01	2015~1660	Quote Sindacali Anno 2015 Uil Trasporti Salerno	400,68		400,68	400,68	0,00	0,00	0,00	
U311/50	01	2014~2333	Quote Sindacali Anno 2014 Uil Trasporti Salerno	400,68		400,68	400,68	0,00	0,00	0,00	
U311/50				4.406,51	0,00	4.406,51	4.406,51	0,00	0,00	0,00	
U311/70	01	2015~1665	S.P.O. Regolarizzazione Carta Contabile N. 669 Del 15/12/2015 Prot. Amm/F/Ue/Poa 2007- 2013/Spo/2015/N. 17157 Del 31/12/2015	55.116,28		55.116,28	55.116,28	0,00	0,00	0,00	
U311/70	01	2015~1662	Delibera N. 287 Del 29/12/2015 311/70 Tecnis Spa	1.700.000,00		1.700.000,00	1.700.000,00	0,00	0,00	0,00	
U311/70				1.755.116,28	0,00	1.755.116,28	1.755.116,28	0,00	0,00	0,00	
TOTALE CATEGORIA 3.11				1.860.661,71	0,00	1.860.661,71	1.860.461,71	200,00	0,00	200,00	
TOTALE TITOLO III - USCITE AVANTI NATURA DI PARTITE DI GIRO				1.860.661,71	0,00	1.860.661,71	1.860.461,71	200,00	0,00	200,00	
TOTALE USCITE				€ 21.370.664,13	€ -150.324,92	€ 21.220.339,21	€ 4.080.330,83	€ 17.140.008,38	€ 1.668.147,98	€ 15.471.860,40	



**AUTORITÀ PORTUALE
SALERNO**

D.P.C.M. 11/01/2017
(G.U. Serie Generale n. 75 del 30/03/2017)

VERBALE N.3/2017

In data 25/08/2017, alle ore 09,30, presso la sede dell'Autorità portuale di Salerno, in Salerno, via Roma n. 29, si è riunito, previa regolare convocazione, il Collegio dei revisori dei conti, nelle persone di:

- dott. Salvatore Riccio Presidente
- dott.ssa Antonietta De Pasquale Componente.

per procedere all'esame della documentazione relativa al riaccertamento dei residui ante 2016 e del Rendiconto generale relativo all'anno 2016. È assente giustificato l'avv. Emanuele Mattei che ha comunicato per le vie brevi la sua impossibilità a partecipare alla riunione del Collegio convocata per la data odierna..

Il predetto documento contabile, corredato della relativa documentazione, è stato trasmesso al Collegio dei revisori con nota del 22/08/2017, in conformità a quanto previsto dall'articolo 20, comma 3, del decreto legislativo 30 giugno 2011, n. 123, per acquisirne il relativo parere di competenza.

Il Collegio viene assistito, nell'esame del predetto elaborato contabile, dal Capo Area Amministrazione, nella persona del dott. Elio Spagnolo, appositamente invitato dall'organo di controllo, per fornire a quest'ultimo tutti gli elementi informativi necessari per la redazione del prescritto parere.

Il Collegio passa all'esame del precitato documento e, dopo aver acquisito ogni utile notizia al riguardo ed aver effettuato le opportune verifiche, redige la relazione al Rendiconto generale per l'esercizio finanziario 2016, che viene allegata al presente verbale e ne costituisce parte integrante (Allegato 1).

Il Collegio rammenta, infine, che il Rendiconto in questione, completo degli allegati, dovrà essere trasmesso, entro 10 giorni dalla Delibera di approvazione, all'Amministrazione vigilante e al Ministero dell'Economia e delle finanze.



Non essendovi altre questioni da trattare, la seduta viene sciolta alle ore 15.30, previa lettura del presente verbale, che viene successivamente inserito nell'apposita raccolta.

Letto, confermato e sottoscritto.

Il Collegio dei Revisori dei conti

dott. Salvatore Riccio Presidente

dott.ssa Antonietta De Pasquale Componente



**AUTORITÀ PORTUALE
SALERNO**

D.P.C.M. 11/01/2017
(G.U. Serie Generale n. 75 del 30/03/2017)

**RELAZIONE AL RENDICONTO GENERALE
DELL'ESERCIZIO FINANZIARIO
2016**

Il Rendiconto generale dell'esercizio finanziario 2016 predisposto dal Commissario dell'Ente è stato trasmesso al Collegio dei revisori dei conti, per il relativo parere di competenza, in data 22/08/2017.

Detto elaborato contabile si compone dei seguenti documenti:

- Conto del bilancio (Rendiconto finanziario decisionale e gestionale);
- Conto economico;
- Stato patrimoniale;
- Nota Integrativa.

Risultano allegati al predetto rendiconto, come previsto dal regolamento di contabilità dell'Ente:

- a) la situazione amministrativa;
- b) la relazione sulla gestione;
- c) la situazione dei residui attivi e passivi;
- d) il modello missioni e programmi;
- e) i prospetti di spesa per centri di costo.

M. de S

CONSIDERAZIONI GENERALI

Con riferimento alla struttura ed al contenuto, il rendiconto generale è stato predisposto in conformità al Regolamento di contabilità dell'Ente ed alla normativa vigente in materia (DPR n. 97/2003).

Dal medesimo risulta che l'Ente ha provveduto alla redazione del prospetto riepilogativo nel quale la spesa è stata classificata in base alle missioni ed ai programmi individuati applicando le prescrizioni contenute nel DPCM 12 dicembre 2012 e le indicazioni di cui alla Circolare del Dipartimento della RGS n. 23 del 13 maggio 2013. Inoltre, è stato redatto, in conformità a quanto previsto dal citato DPCM 18 settembre 2012, il piano degli indicatori e risultati attesi di bilancio ed è stato adottato il piano dei conti integrato di cui al DPR n. 132/2013.

L'Ente ha *conseguito* l'equilibrio di bilancio.

Il Collegio prende in esame il **Rendiconto Generale per l'esercizio 2016** che è così riassunto nelle seguenti tabelle:



**AUTORITÀ PORTUALE
SALERNO**

D.P.C.M. 11/01/2017
(G.U. Serie Generale n. 75 del 30/03/2017)

QUADRO RIASSUNTIVO DEL RENDICONTO FINANZIARIO

valori in euro

Entrate	Previsione iniziale	Variazioni	Previsione definitiva	Somme accertate	Somme accertate riscosse	Somme accertate da riscuotere	Differenza % accertamenti- previsioni iniziali
Entrate Correnti - Titolo I	6.914.106	-	6.914.106	7.146.744	5.832.422	1.314.322	3,4%
Entrate conto capitale Titolo II	153.655.054	-3.736.354	149.918.700	142.096.380	2.927.121	139.169.259	-7,5%
Partite Giro - Titolo III	1.165.000	-	1.165.000	784.200	716.661	67.539	-32,7%
Totale Entrate	161.734.160	-3.736.354	157.997.806	150.027.324	9.476.204	140.551.120	-7,2%
Avanzo amministrazione utilizzato							
Totale Generale		-3.736.354	157.997.806	150.027.324	9.476.204	140.551.120	
DISAVANZO DI COMPETENZA							
Totale a pareggio							

valori in euro

Spese	Previsione iniziale	Variazioni	Previsione definitiva	Somme impegnate	Pagamenti	Rimasti da pagare	Differenza % impegni - previsioni iniziali
Uscite correnti Titoli I	5.453.473	196.793	5.650.266	4.931.406	3.891.550	1.039.856	-9,6%
Uscite conto capitale Titolo II	157.602.139	-4.175.290	153.426.849	126.178.352	4.682.165	121.496.187	-19,9%
Partite Giro Titolo III	1.165.000	-	1.165.000	784.200	715.645	68.555	-32,7%
Totale Spese		-3.978.497	160.282.394	131.893.959	9.289.360	122.604.599	-19,7%
Avanzo di amministrazione				18.133.365			
Totale a pareggio				150.027.324			

QUADRO DI RAFFRONTO CON L'ESERCIZIO PRECEDENTE

Entrate	Anno finanziario 2016			Anno finanziario 2015			Diff. % (E/B)
	Residui (A)	Competenza (B)	Cassa (C)	Residui (D)	Competenza (E)	Cassa (F)	
Entrate Correnti - Tit.I	1.210.290	7.146.744	6.819.586	1.684.693	6.926.303	7.352.515	96,9%
Entrate conto capitale Tit.II	17.436.762	142.096.380	10.661.731	26.810.736	3.023.715	10.694.394	2,1%
Partite Giro Titolo III	113.018	784.200	822.594	61.851	2.641.089	2.589.389	336,8%
Totale Generale Entrate	18.760.069	150.027.324	18.303.912	28.557.280	12.591.107	20.636.298	8,4%
Utilizzo avanzo di amministrazione/ cassa iniziale						30.741.753	
Totale a pareggio		150.027.324	18.303.912		12.591.107	51.378.051	

Spese	Anno finanziario 2016			Anno finanziario 2015		
	Residui (A)	Competenza (B)	Cassa (C)	Residui (D)	Competenza (E)	Cassa (F)
Uscite correnti Titoli I	1.241.727	4.931.406	4.637.277	1.103.785	4.702.507	4.494.934
Uscite conto capitale Titolo II	16.449.803	126.178.352	6.156.308	62.262.197	1.977.005	46.040.558
Partite Giro Titolo III	1.860.662	784.200	2.576.107	62.132	2.641.089	842.559
Totale Generale Spese	19.552.191	131.893.959	13.369.691	63.428.114	9.320.601	51.378.051
Avanzo di amministrazione di competenza/Cassa		18.133.365	4.934.221		3.270.506	
Totale a pareggio		150.027.324	18.303.912		12.591.107	51.378.051

Handwritten signature and initials in blue ink.



**AUTORITÀ PORTUALE
SALERNO**

D.P.C.M. 11/01/2017
(G.U. Serie Generale n. 75 del 30/03/2017)

Situazione di equilibrio dati di cassa

Prospetto riepilogativo dati di cassa (Art. 13, c. 1, L. n. 243/2012)	Anno 2016
Descrizione	Importo
Saldo cassa iniziale	15.826.546
Riscossioni	18.303.912
Pagamenti	13.369.691
Saldo finale di cassa	20.760.766

Il Rendiconto generale 2016, presenta un avanzo finanziario di competenza di euro 18.133.365, pari alla differenza tra le entrate accertate e le spese impegnate, come appresso indicato:

TOTALE ENTRATE ACCERTATE	150.027.324
TOTALE USCITE IMPEGNATE	131.893.959
AVANZO DI COMPETENZA	18.133.365

Le previsioni iniziali delle entrate e delle uscite correnti, pari rispettivamente ad euro 6.914.106 ed euro 5.453.473, sono conformi a quelle indicate nel bilancio di previsione 2016 deliberato nella seduta del 12/02/2016 ed hanno subito, limitatamente alle spese correnti, variazioni in aumento per un totale di euro 196.793, mentre, le partite di giro, inizialmente previste per euro 1.165.00, non hanno subito variazioni.

Le previsioni iniziali delle entrate e delle spese in conto capitale, pari rispettivamente ad euro 161.734.160,00 ed euro 164.220.612, hanno subito entrambe una variazione in *diminuzione* rispettivamente di euro 3.736.354 e di euro 4.175.290.

ESAME DELLA GESTIONE DI COMPETENZA

ENTRATE CORRENTI

Le entrate correnti accertate, al netto delle partite di giro, sono costituite da:

Entrate		ACCERTAMENTI	ACCERTAMENTI
		Anno 2016	Anno 2015
Entrate Contributive	Euro	-	-
Entrate derivanti da trasferimenti correnti	Euro	-	-
Altre Entrate	Euro	7.146.744	6.926.303
Totale Entrate	Euro	7.146.744	6.926.303

Le Altre entrate, pari ad euro 7.146.744, riguardano per:

- euro 4.499.987 entrate tributarie
- euro 299.939 entrate derivanti dalla vendita di beni e dalla prestazione di servizi
- euro 2.346.627 redditi e proventi patrimoniali



AUTORITÀ PORTUALE SALERNO

D.P.C.M. 11/01/2017
(G.U. Serie Generale n. 75 del 30/03/2017)

- euro 191 poste correttive e compensative di uscite correnti.

ENTRATE IN CONTO CAPITALE

Le entrate in conto capitale sono rappresentate nella seguente tabella:

		ACCERTAMENTI Anno 2016	ACCERTAMENTI Anno 2015
Entrate			
<i>Entrate da alienazione di beni patrimoniali e riscossione di crediti</i>	Euro	7.230	-
<i>Entrate derivanti da trasferimenti in conto capitale</i>	Euro	142.081.454	3.015.138
<i>Accensione di prestiti</i>	Euro	7.696	8.577
Totale Entrate in conto capitale		142.096.380	3.023.715

Le citate entrate riguardano:

- per euro 7.230 il ritiro di depositi a cauzione presso terzi;
- per euro 98.522.548 i trasferimenti dello Stato;
- per euro 43.558.906 i trasferimenti della Regione Campania;
- per euro 7.696 i depositi di terzi a cauzione.

SPESE CORRENTI

Le uscite correnti sono costituite da:

		IMPEGNI Anno 2016	IMPEGNI Anno 2015
Uscite Correnti - Titolo I			
<i>Funzionamento</i>	Euro	2.828.085	2.615.339
<i>Interventi diversi</i>	Euro	2.103.322	2.087.168
<i>Oneri comuni</i>	Euro	-	-
<i>Trattamento di quiescenza</i>	Euro	-	-
<i>Accantonamenti a fondo rischi ed oneri</i>	Euro	-	-
Totale Uscite Correnti	Euro	4.931.407	4.702.507

Le spese di funzionamento riguardano per:

- euro 265.690 spese per organi;
- euro 1.974.883 spese personale;
- euro 587.512 spese beni di consumo e servizi;

Le spese per interventi diversi riguardano per:

- euro 1.447.325 spese per interventi istituzionali;
- euro 41.494 trasferimenti passivi;
- euro 428 oneri finanziari;
- euro 155.186 oneri tributari;
- euro 27.636 poste compensative;
- euro 431.253 uscite non classificabili.



**AUTORITÀ PORTUALE
SALERNO**

D.P.C.M. 11/01/2017
(G.U. Serie Generale n. 75 del 30/03/2017)

SPESE IN CONTO CAPITALE

Le spese in conto capitale per complessivi euro 126.178.352 sono riportate nella seguente tabella:

Titolo II Uscite		ACCERTAMENTI	ACCERTAMENTI
Uscite		Anno 2016	Anno 2015
Investimenti	Euro	126.178.352	1.975.780
Oneri comuni	Euro	-	1.225
Accantonamenti per spese future	Euro	-	-
Accantonamento per ripristino investimenti	Euro	-	-
Totale Uscite in conto capitale		126.178.352	1.977.005

Gli investimenti sono in gran parte legati alla realizzazione dei due Grandi Progetti "Salerno Porta Ovest" e "Logistica e porti - Sistema integrato portuale di Salerno".

PARTITE DI GIRO

Le partite di giro che risultano in pareggio, ammontano ad euro 784.200 e comprendono le entrate ed uscite che l'Ente effettua in qualità di sostituto d'imposta, ovvero per conto di terzi, le quali costituiscono al tempo stesso un debito ed un credito per l'Ente, nonché le somme amministrate dal cassiere e dai funzionari ordinatori e da questi rendicontate o rimborsate.

Si evidenzia che il fondo a disposizione dell'Economo, nel corso dell'esercizio 2016, di euro 3.000, è stato riversato al bilancio con due reversali, la n. 160 di euro 274,43 e la n. 161 di euro 2.725,57 entrambe datate 09/02/2017.

SITUAZIONE AMMINISTRATIVA

La situazione amministrativa, come esposto nella tabella che segue, evidenzia il saldo di cassa iniziale, gli incassi ed i pagamenti dell'esercizio, il saldo di cassa alla chiusura dell'esercizio, il totale delle somme rimaste da riscuotere, di quelle rimaste da pagare e il risultato finale di amministrazione, che ammonta ad euro 33.167.789.

	In conto		Totale
	RESIDUI	COMPETENZA	
Fondo di cassa al 1° gennaio 2016			15.826.546
RISCOSSIONI	8.827.707	9.476.204	18.303.912
PAGAMENTI	4.080.331	9.289.360	13.369.691
Fondo di cassa al 31 dicembre 2016			20.760.766
RESIDUI esercizi precedenti		RESIDUI dell'esercizio	
RESIDUI ATTIVI	9.932.362	140.551.120	150.483.482
RESIDUI PASSIVI	15.471.860	122.604.599	138.076.459
Avanzo al 31 dicembre 2016			33.167.789



**AUTORITÀ PORTUALE
SALERNO**

D.P.C.M. 11/01/2017
(G.U. Serie Generale n. 75 del 30/03/2017)

Il saldo di cassa alla fine dell'esercizio trova piena corrispondenza con le risultanze del conto dell'Istituto Cassiere al 31/12/2016 che ammonta ad euro 20.760.766.

Il citato avanzo di amministrazione trova riscontro dalla verifica effettuata come esposto nella seguente tabella:

Descrizione importo	Importo
Avanzo di amministrazione esercizio precedente	14.967.971
Avanzo di competenza ...	18.133.365
Radiazione Residui attivi	1.752.020
Radiazioni Residui passivi	1.818.473
AVANZO DI AMMINISTRAZIONE AL 31 DICEMBRE	33.167.789

GESTIONE DEI RESIDUI

Per i residui evidenziati nella situazione amministrativa l'Ente ha fornito specifico elenco distinto anche per anno di formazione. Gli stessi alla data 31 dicembre 2016 risultano così determinati:

RESIDUI ATTIVI

(A)	(B)	(C= A-B)	(D)	(E=C-D)	F=E/A	G	H=(E+G)
Residui attivi al 01/01/2016	Incassi al 31/12/2016	Residui ancora da incassare	Radiazione residui attivi	Residui attivi ancora in essere	% da riscuotere	Residui attivi anno 2016	Totale residui al 31/12/2016
20.512.089	8.827.707	11.684.382	1.752.020	9.932.362	48,4%	140.551.120	150.483.482

Alla data della presente relazione, i residui attivi di fine esercizio risultano incassati per euro 7.237.573.

RESIDUI PASSIVI

(A)	(B)	(C= A-B)	(D)	(E=C-D)	F=E/A	G	H=(E+G)
Residui passivi al 01/01/2016	Pagamenti al 31/12/2016	Residui ancora da pagare	Radiazione residui passivi	Residui passivi ancora in essere	% da riscuotere	Residui passivi anno 2016	Totale residui al 31/12/2016
21.370.664	4.080.331	17.140.008	1.818.473	15.471.860	72,4%	122.604.599	138.076.459

Alla data della presente relazione, i residui passivi di fine esercizio risultano pagati per euro 2.205.517.



**AUTORITÀ PORTUALE
SALERNO**

D.P.C.M. 11/01/2017
(G.U. Serie Generale n. 75 del 30/03/2017)

SITUAZIONE PATRIMONIALE

La situazione patrimoniale è quella riportata nella seguente tabella:

ATTIVITÀ	Valori al 31/12/2016		Valori al 31/12/2015	
	Parziali	Totali	Parziali	Totali
A) Crediti verso lo Stato.....		-		-
B) Immobilizzazioni:		121.636.135		124.331.246
Immobilizzazioni Immateriali	121.236.839		123.809.870	
Immobilizzazioni Materiali	336.833		451.683	
Immobilizzazioni Finanziarie	62.463		69.693	
C) Attivo circolante:		171.244.248		36.338.635
Rimanenze	-		-	
Residui attivi (crediti)	150.483.482		20.512.089	
Attività finanziarie che non costituiscono immobilizzazioni	-		-	
Disponibilità liquide	20.760.766		15.826.546	
D - Ratei e Risconti:				
Ratei e risconti	-		-	
TOTALE ATTIVITÀ		292.880.383		160.669.881
PASSIVITÀ				
A)-Patrimonio netto		12.451.772		10.625.757
Fondo di dotazione	-		-	
Avanzi economici esercizi precedenti	10.625.757		8.663.826	
Avanzo/Disavanzo economico dell'esercizio	1.826.016		1.961.931	
B) - Contributi in conto capitale		141.099.523		127.546.553
per contributi a destinazione vincolata	141.099.523		127.546.553	
C)- Fondi per rischi ed oneri		177.022		169.327
D) - Trattamento di fine rapporto di lavoro subordinato		1.075.606		957.580
E) - Residui passivi (Debiti)		138.076.459		21.370.664
F) - Ratei e risconti		-		-
TOTALE PASSIVITÀ		292.880.382		160.669.881

Il patrimonio netto, di euro 12.451.772, rispetto al precedente esercizio, risulta aumentato per effetto del risultato economico positivo dell'esercizio 2016 di euro 1.826.016.

Con riferimento alle singole poste dello Stato patrimoniale si evidenzia che:

le voci più significative dell'attivo patrimoniale sono:

- quella relativa alle altre immobilizzazioni in c/ impianti che si riferiscono alle opere infrastrutturali realizzate con finanziamenti pubblici appartenenti al demanio marittimo per un importo di euro 116.891.750 e amministrate dall'Autorità Portuale;
- quella relativa ai crediti diversi verso lo Stato e altri soggetti pubblici per complessivi euro 148.864.181.



AUTORITÀ PORTUALE SALERNO

D.P.C.M. 11/01/2017
(G.U. Serie Generale n. 75 del 30/03/2017)

CONTO ECONOMICO

Il conto economico evidenzia i componenti positivi e negativi della gestione secondo criteri di competenza economica e presenta i seguenti valori:

CONTO ECONOMICO		
Descrizione	Anno 2016	Anno 2015
A) Valore della produzione	7.146.742	6.926.264
B) Costi della produzione	5.193.826	4.854.913
Differenza tra valore e costi della produzione (A-B)	1.952.916	2.071.351
C) Proventi e oneri finanziari	-426	39
D) Rettifiche di valore di attività finanziarie	-	-
E) Proventi e oneri straordinari	20.906	32.910
Risultato prima delle imposte (A-B ±C±D±E)	1.973.397	2.104.300
Imposte dell'esercizio	147.381	142.369
Avanzo Economico	1.826.016	1.961.931

Vengono di seguito prese in esame le voci principali del conto economico.

Il Valore della produzione è costituito da:

Tassa su traffico merci	2.357.620
Tassa di ancoraggio	1.813.888
Altre entrate tributarie	328.479
Proventi servizio traffico passeggeri	200.964
Corrispettivo gestione infrastrutture	76.087
Altri proventi derivanti dalla vendita e prestazione di servizi	22.888
Canoni di concessione (ex art. 18 L.84/94)	1.250.443
Canoni di concessione (ex art. 36 C.N.)	1.076.668
Altri proventi patrimoniali	19.514
Recuperi e rimborsi diversi	191
Totale valore della produzione	7.146.742

Quelle di maggior peso sono le Entrate tributarie (€ 4.499.987) che comprendono:

1. la "Tassa sul traffico merci" che consiste in una tassa che viene pagata per ogni tonnellata di merce imbarcata o sbarcata;
2. la "Tassa di ancoraggio" che consiste nella tassa che viene pagata per ogni tonnellata di stazza netta e dunque alla capacità di carico della nave che chiede di ormeggiare;
3. le "Altre entrate tributarie" che si riferiscono a proventi per il rilascio delle autorizzazioni all'esercizio di attività commerciali all'interno del porto.



AUTORITÀ PORTUALE SALERNO

D.P.C.M. 11/01/2017
(G.U. Serie Generale n. 75 del 30/03/2017)

Riguardo alle prime due si rappresenta che a partire dal 01/01/2006, e ancor di più dal 01/01/2007, tali le entrate hanno acquisito particolare importanza. Con il D.P.R. 28/05/2009, n. 107 - Regolamento concernente la revisione della disciplina delle tasse e dei diritti marittimi, emanato a norma dell'articolo 1, comma 989, della legge 27 dicembre 2006, n. 296, è stata operata la revisione della disciplina delle tasse e dei diritti marittimi al fine di migliorare e rendere più efficace la gestione dei porti. Tale revisione ha comportato l'accorpamento della tassa e della sovrattassa di ancoraggio in un'unica tassa denominata tassa di ancoraggio e l'accorpamento della tassa erariale con quella portuale sulle merci imbarcate e sbarcate in una unica tassa definita tassa portuale. È da precisare tuttavia che, a partire dall'agosto 2009, solo una quota parte del traffico è gravata dalla tassa portuale sulle merci. Infatti, le merci in contenitori con provenienza o destinazione intra U.E. e quelle caricate sui veicoli che accedono alle navi traghetto adibite ai collegamenti marittimi tra porti intra U.E. non pagano più tale tassa. Sono pure esenti, le merci in trasbordo che però rappresentano una quota minoritaria del totale delle merci movimentate nel Porto di Salerno.

Le Altre entrate tributarie, per complessivi € 328.479, comprendono:

- autorizzazioni all'esercizio di operazioni e servizi portuali (art. 16 L.84/94) ;
- autorizzazioni all'esercizio di una generica attività economica all'interno dei porti (art. 68 C.N.);
- autorizzazioni per deposito temporaneo di merci in banchina in aree non in concessione(art. 50 C.N.).

Riguardo alle restanti voci, si rappresenta che tra i ricavi tipici particolare importanza è rappresentata dai:

- "Proventi servizio traffico passeggeri" che si riferiscono alle tariffe pagate dagli armatori sui passeggeri trasportati e vengono pagate come corrispettivo per i servizi offerti ai passeggeri che utilizzano il Porto (crocieristi, passeggeri delle Autostrade del Mare e passeggeri delle Vie del Mare) - € 200.964.
- ricavi relativi ai canoni per concessioni demaniali marittime che sono di due tipologie (concessioni ex art. 18 L.84/94 e concessioni ex art. 36 C.N.) - € 2.327.112.

Costi della produzione

Si è verificato che nella nota integrativa sono state descritte analiticamente le singole voci del costo della produzione.

Rettifiche di valore di attività finanziarie

Si prende atto che una delle due partecipazioni possedute dall'Autorità Portuale di Salerno si riferisce alla società LOGICA che è stata dichiarata fallita a novembre del 2016, riportata in bilancio per un valore di € 22.725. Si raccomanda all'Ente di acquisire la relativa documentazione amministrativo contabile per procedere, laddove ve ne siano i presupposti ad una svalutazione della stessa, così da esporre in bilancio tale partecipazione ad un valore congruo e non sopravvalutato.

Partite straordinarie

Le partite straordinarie si riferiscono alle insussistenze passive ed attive legate alle variazioni dei residui passivi ed attivi di parte corrente e per partite di giro ante 2016. Esse sono state analiticamente rappresentate e motivate nel riaccertamento dei residui.

Imposte dell'esercizio

Il valore delle imposte dell'esercizio si riferisce all'IRAP di competenza dell'esercizio 2016.

Risultato economico

Nel 2016 è stato ottenuto un avanzo di esercizio significativo (€ 1.826.016) che conferma una gestione equilibrata dell'Ente.



**AUTORITÀ PORTUALE
SALERNO**

D.P.C.M. 11/01/2017
(G.U. Serie Generale n. 75 del 30/03/2017)

ATTIVITÀ DI VIGILANZA EFFETTUATA DAL COLLEGIO DEI REVISORI NEL CORSO DELL'ESERCIZIO

Il Collegio, nel corso dell'esercizio 2016, ha verificato che l'attività dell'organo di governo e del management dell'Ente si sia svolta in conformità alla normativa vigente, partecipando con almeno un suo componente alle riunioni del Comitato Portuale ed esaminando, con la tecnica del campionamento, sia le deliberazioni del Comitato Portuale che quelle del Presidente. Dalla disamina di tali provvedimenti non sono emerse significative irregolarità. Inoltre, il Collegio dà atto che:

- è stata allegata, alla Relazione sulla gestione, l'attestazione dei tempi di pagamento resa ai sensi dell'articolo 41, comma 1, del DL 24 aprile 2014, n. 66, convertito dalla legge 23 giugno 2014, n. 89, con l'indicazione dell'importo dei pagamenti relativi a transazioni commerciali effettuati, nel corso nell'esercizio 2016, dopo la scadenza dei termini previsti dal D.lgs n. 231/2002, con l'indicazione dei giorni di ritardo medio dei pagamenti effettuati nel corso dell'esercizio 2016, rispetto alla scadenza delle relative fatture (indicatore annuale di tempestività dei pagamenti);
- L'Ente ha regolarmente adempiuto agli adempimenti previsti dall'art. 27, commi 2, 4 e 5 del D.L. n. 66/2014, convertito dalla legge n. 89/2014, in tema di tempestività dei pagamenti delle transazioni commerciali;
- L'Ente ha rispettato le singole norme di contenimento previste dalla vigente normativa come risulta dai prospetti di seguito riportati:

Verifica rispetto dei limiti di spesa

Spese per consulenze (art. 6 c. 7 D.L. 31.05.2010 n. 78 convertito dalla L. 30 luglio 2010 n. 122)		Capitolo
a) Spesa 2009	€ 15.700	
b) Limite di spesa 2016 (max 20%)	€ 3.140	
c) Spesa effettuata nel 2016	€ 0	U113/50
d) Somma versata al bilancio dello Stato (a-b)	€ 12.560	

Spese per relazioni pubbliche, convegni, mostre, pubblicità, rappresentanza 1) (art. 6 comma 8 D.L. 31.05.2010 n. 78, convertito dalla legge 30 luglio 2010 n. 122)		
a) Spesa 2009	€ 11.470	
b) Limite di spesa 2016 (max 20%)	€ 2.294	
c) Spesa effettuata nel 2016	€ 2.266	U113/150
d) Somma versata al bilancio dello Stato (a-b)	€ 9.176	

1) al netto delle spese per mostre e convegni che concretizzano l'esplicitamento delle attività istituzionali

Spese per sponsorizzazioni (art. 6 comma 9 D.L. 31.05.2010 n. 78, convertito dalla legge 30 luglio 2010 n. 122)		
a) Spesa 2009	€ 3.880	
b) Limite di spesa 2016	€ 0	
c) Spesa effettuata nel 2016	€ 0	U113/150
d) Somma versata al bilancio dello Stato (a-b)	€ 3.880	



AUTORITÀ PORTUALE
SALERNO

D.P.C.M. 11/01/2017
(G.U. Serie Generale n. 75 del 30/03/2017)

Spese per missioni nazionali e/o internazionali 2 (art. 6 comma 12 D.L. 31.05.2010 n. 78, convertito dalla legge 30 luglio 2010 n. 122)		
a) Spesa 2009	€ 22.466	
b) Limite di spesa 2016 (max 50%)	€ 11.233	
c) Spesa effettuata nel 2016 2)	€ 14.407	U112/60
d) Somma versata al bilancio dello Stato (a-b)	€ 11.233	
2) al netto delle spese sostenute per missioni strettamente connesse ad accordi internazionali o indispensabili per la partecipazione di riunioni presso enti ed organismi internazionali o comunitari		

Le spese relative a missioni in eccesso rispetto al limite sono state liquidate nel rispetto di quanto disposto con la nota MIT la nota prot INF/VPTM/13762 del 23.07.2015.

Spese per attività di formazione (art. 6 comma 13 D.L. 31.05.2010 n. 78, convertito dalla legge 30 luglio 2010 n. 122)		
a) Spesa 2009	€ 9.416	
b) Limite di spesa 2016 (max 50%)	€ 4.708	
c) Spesa effettuata nel 2016 3)	€ 4.227	U112/80
d) Somma versata al bilancio dello Stato (a-b) il 30/06/2016	€ 4.708	

3) la spesa complessivamente sostenuta di € 8.590 si riferisce per € 4.363 ad attività di formazione obbligatoria e per € 4.227 ad attività non obbligatoria

Indennità, compensi, gettoni presenza, organi Autorità Portuale (art. 6 comma 3 D.L. 31.05.2010 n. 78, convertito dalla legge 30 luglio 2010 n. 122)		
a) Riduzione 10% compenso Presidente	€ 20.173	
b) Riduzione 10% compensi Revisori	€ 4.640	
c) Riduzione 10% gettoni di presenza Comitato Portuale	€ 868	
d) Somma versata al bilancio dello Stato (a+b+c)	€ 25.681	U111/10

Indennità, compensi, gettoni presenza, organi Autorità Portuale (art. 5 comma 14 D.L. 06.07.2012 n. 95, convertito dalla legge 7 agosto 2012 n. 135)		
e) Ulteriore riduzione 5% compenso Presidente	€ 10.087	
f) Ulteriore riduzione 5% compensi Revisori	€ 2.320	
g) Ulteriore riduzione 5% gettoni di presenza Comitato Portuale	€ 434	
h) Somma versata al bilancio dello Stato (e+f+g)	€ 12.841	U111/10

Spese per autovetture e acquisto buoni taxi 4 (art. 6 comma 14 D.L. 31.05.2010 n. 78, convertito dalla legge 30 luglio 2010 n. 122)		
a) Spesa 2009		
b) Somma versata al bilancio dello Stato (20% spesa 2009)		
(art. 15 c. 1, D.L. 24.04.2014 n. 66, convertito dalla L.23.06.2014, n. 89)		
a) Spesa 2011		
b) Limite di spesa 2016 (max 30%)		
d) Spesa effettuata nel 2016		



**AUTORITÀ PORTUALE
SALERNO**

D.P.C.M. 11/01/2017
(G.U. Serie Generale n. 75 del 30/03/2017)

Spese per consumi intermedi (art. 8 comma 3 D.L. 06.07.2012 n. 95, convertito legge 7 agosto 2012 n. 135) (art. 50 comma 3 D.L. 24.04.2014 n. 66, convertito dalla legge 23/06/2014 n. 89)		
a) Spesa prevista nel 2012	€ 910.065	
b) Spesa sostenuta nel 2010	€ 824.264	
c) Somma versata al bilancio dello Stato pari al 15% della spesa sostenuta nel 2010	€ 123.640	
d) Limite di spesa 2016 (a-c)	€ 786.425	Vedi nota
d) Spesa effettuata nel 2016	€ 771.705	

Al fine di verificare il rispetto del limite di spesa per consumi intermedi si è tenuto conto degli impegni assunti su U111/10-02, U111/20-02, U111/30-02, U112/60, U112/80, Categoria III, U121/60, U126/10

Spese per mobili e arredi (art. 1 comma 141 legge 24 dicembre 2012 n. 228 - Legge di stabilità 2013)		
a) Media della spesa sostenuta negli anni 2010-2011	€ 24.312	
b) Limite di spesa 2016 (max 20%)	€ 4.862	
c) spesa effettuata nel 2016	€ 2.600	U212/10-02
d) Somma versata al bilancio dello Stato (a-b)	€ 19.450	

Spese manutenzione degli immobili utilizzati s (Art. 2 comma 618-623 L. 244/2007 così come modificato dall'art. 8 legge 30 luglio 2010 n° 122)			
a) Numero degli immobili	5	b) Valore degli immobili	€ 2.567.600
c) limite spesa 2%			€ 51.352
d) Spesa effettuata nel 2016	per manutenzione ordinaria	120	U113/30-01
	per manutenzione straordinaria	46.636	U211/20-03
	in totale	46.756	
e) Spesa effettuata nel 2007	per manutenzione ordinaria	0	
	per manutenzione straordinaria	0	
	in totale	0	
Eventuale differenza versata al bilancio dello Stato (e-c)			0

5) **N.B.** Non vi sono somme da versare allo Stato per minori spese di manutenzione degli immobili in quanto nel 2007 l'Autorità Portuale di Salerno non ha sostenuto spese di manutenzione degli immobili.

Oltre alle spese da versare all'Erario indicate nelle tabelle soprariportate l'Ente, in base all' art. 61 c. 17 della legge 133/2008, ha versato anche € 44.068, di cui € 23.288 per riduzioni della spesa per consulenze, € 11.512 per riduzioni della spesa per rappresentanza ed € 9.268 per riduzioni della spesa per sponsorizzazioni.

I versamenti al Bilancio dello Stato provenienti dalle citate riduzioni di spesa sono stati effettuati con mandati nn. 651, 652 e 653 del 21/06/2016 e n. 1097 del 31/10/2016, per complessivi euro 267.237

Il Collegio attesta, inoltre, che nel corso dell'anno sono state regolarmente eseguite le verifiche periodiche previste dalla vigente normativa, durante le quali si è potuto verificare la corretta tenuta della contabilità.

Nel corso di tali verifiche si è proceduto, inoltre, al controllo dei valori di cassa economale, alla verifica del corretto e tempestivo adempimento dei versamenti delle ritenute e delle altre somme dovute all'Erario, dei contributi dovuti ad Enti previdenziali ed al controllo in merito all'avvenuta presentazione di tutte le dichiarazioni fiscali.



**AUTORITÀ PORTUALE
SALERNO**

D.P.C.M. 11/01/2017
(G.U. Serie Generale n. 75 del 30/03/2017)

Sulla base dei controlli svolti è sempre emersa una sostanziale corrispondenza tra le risultanze fisiche e la situazione contabile, e non sono state riscontrate violazioni degli adempimenti civilistici, fiscali e previdenziali.

CONCLUSIONI

Il Collegio, visti i risultati delle verifiche eseguite, attestata la corrispondenza del Rendiconto generale alle risultanze contabili, verificata l'esistenza delle attività e passività e della loro corretta esposizione in bilancio, nonché l'attendibilità delle valutazioni di bilancio, verificata la correttezza dei risultati finanziari, economici e patrimoniali della gestione, nonché l'esattezza e la chiarezza dei dati contabili presentati nei prospetti di bilancio e dei relativi allegati, accertato il conseguimento dell'equilibrio di bilancio, esprime

parere favorevole

all'approvazione del rendiconto generale dell'esercizio 2016 da parte del **Consiglio di Amministrazione**.

Il Collegio dei Revisori dei conti

Dott. Salvatore Riccio

Commissario
(Presidente)

Dott.ssa Antonietta De Pasquale

(Componente)